

Commission parlementaire
des Affaires sociales
pour

L'ÉTUDE DES CRÉDITS 2008-2009

MINISTÈRE DE LA SANTÉ
ET DES SERVICES SOCIAUX

RÉPONSES AUX QUESTIONS PARTICULIÈRES

-- VOLUME 1 --

Québec  Ministère de la Santé et des Services sociaux




Commission parlementaire
des Affaires sociales
pour

L'ÉTUDE DES CRÉDITS 2008-2009

MINISTÈRE DE LA SANTÉ
ET DES SERVICES SOCIAUX

RÉPONSES AUX QUESTIONS PARTICULIÈRES

-- VOLUME 1 --



ÉTUDE DES CRÉDITS 2008-2009

DEMANDE DE RENSEIGNEMENTS PARTICULIERS DE L'OPPOSITION OFFICIELLE

TOME 1

MINISTÈRE DE LA SANTÉ ET DES SERVICES SOCIAUX

VOLUME 1

TABLE DES MATIÈRES

	<u>Pages</u>
1. Copie des études, scénarios et/ou analyses réalisés depuis le 1 ^{er} mai 2003 concernant la régionalisation, la déconcentration des effectifs et programmes du ministère et/ou des organismes relevant de celui-ci.	1
2. Pour chacun des organismes, agences ou autres relevant du ministère pour l'année 2007-2008 indiquer : <ul style="list-style-type: none">i. la liste des employés et/ou membres du conseil d'administration ;ii. la liste des personnes qui ont vu leur mandat renouvelé en indiquant leur nom, leur titre et les dates du début et de la fin de leur mandat incluant leur rémunération ;iii. la liste des personnes qui ont été nommées en indiquant leur nom, leur titre et la date du début et de la fin de leur mandat incluant leur rémunération et leur CV ;iv. leur frais de déplacement, frais de voyage, frais de repas et frais de représentation.	Volume 2
3. Prévisions budgétaires pour l'année 2008-2009 et ventilation détaillée des compressions demandées par le Conseil du trésor pour le ministère et pour tous les organismes sous sa juridiction pour l'année 2007-2008.	Volume 2
4. Pour tout organisme relevant du ministère, concernant le bureau de la présidence : <ul style="list-style-type: none">i. nombre de rencontres, repas ou de réunions et les frais afférents ;ii. liste des personnes rencontrées en précisant le but de la rencontre ;iii. frais de déplacement, frais de voyage, frais de repas et frais de représentation ;iv. liste des participations à des colloques, des congrès et la liste des	2

- participants ;
v incluant les coûts afférents.

- | | |
|---|----------|
| 5. Liste et copie de tous les sondages commandés en 2007-2008, en incluant les coûts et les résultats. | 3 |
| 6. Frais de traduction et liste des documents traduits en 2007-2008 incluant la liste des contrats et le nom des firmes sélectionnées, de même que les coûts. | 4 |
| 7. Budgets réguliers et spéciaux alloués à chacun des établissements du réseau de la santé et des services sociaux, par région et par établissement pour l'année 2007-2008. Indiquer le total par région et le total national. | 5 à 7 |
| 8. Crédits votés vs montants réellement dépensés par les établissements du réseau de la santé et des services sociaux, par région et par établissement en 2007-2008. Indiquer le total par région et le total national. | 8 |
| 9. Montants annoncés en 2007-2008 pour de nouvelles initiatives et montants réellement dépensés par les établissements du réseau de la santé et des services sociaux, par région et par établissement. Indiquer le total par région et le total national. | 9 - 10 |
| 10. Dépenses du réseau de la santé et des services sociaux par programme-clientèle, et cela, par région et par établissement pour 2007-2008. Indiquer le total par région et le total national. | 11 à 19 |
| 11. Situation financière des établissements du réseau de la santé et des services sociaux par établissement et par région (cible visée, déficit annuel, déficit accumulé, intérêts payés par les établissements, etc.) pour 2007-2008. Indiquer le total par région et le total national. | Volume 2 |
| 12. Budget et dépenses du ministère et des agences à l'égard des sages-femmes. Indiquer nombre d'établissements du réseau de la santé et des services sociaux qui ont accueilli des sages-femmes en 2007-2008 et financement accordé pour cette mesure. | Volume 2 |

- | | |
|---|----------|
| 13. Concernant les services préhospitaliers d'urgence : | Volume 2 |
| <ul style="list-style-type: none">a) moyenne des délais de réponse selon la priorité d'appel par région et total, pour les années 2006-2007 et 2007-2008 ;b) budget accordé par région et per capital et total pour 2006-2007 et 2007-2008, indiquer également budget consenti par titre d'emploi ;c) nombre de techniciens ambulanciers et d'unités d'ambulances par région et total pour les années 2006-2007 et 2007-2008 ;d) nombre de transport ambulanciers par région et total, en indiquant le type de transport (urgence ou interétablissement) et le type de soin (de base ou médicaux avancés) pour les années 2006-2007 et 2007-2008) ;e) couverture horaire assurée selon la zone ambulancière pour les années 2006-2007 et 2007-2008 ;f) budgets consentis à la formation des techniciens ambulanciers, par région et total, pour les années 2006-2007 et 2007-2008. | |
| 14. Budget et dépenses consentis pour la formation de base de la population en général pour le secourisme et les premiers répondants par région et total pour les années 2006-2007 et 2007-2008. | Volume 2 |
| 15. Budget consenti aux maisons de soins palliatifs par région et total pour 2007-2008. | Volume 2 |
| 16. Bilan de l'informatisation du réseau de la santé et évaluation des coûts liés à la mise à niveau de l'informatisation du réseau de la santé et des services sociaux. | Volume 2 |
| 17. Études, analyses, recommandations effectuées par le MSSS ou commandées par celui-ci depuis 2003 sur la construction des hôpitaux universitaires. | Volume 2 |
| 18. Bilan des investissements et actions posées à la suite du Forum des générations. | Volume 2 |
| 19. Budget et dépenses consentis aux personnes stomisées. Indiquer coût des produits nécessaires par personne, par année, et montant forfaitaire payé par le gouvernement par personne, par année, en 2007-2008. | Volume 2 |
| 20. État de situation sur le dossier du préhospitalier d'urgence. | Volume 2 |

10. Bilan de la situation des urgences au Québec en 2007-2008 au total, par région et par établissement selon tous les indicateurs suivis, comparaison avec celle en 2006-2007, notamment en ce qui a trait aux personnes sur civière, séjour de 48 heures ou plus, durée moyenne de séjour, taux moyen d'occupation, etc.).	Volume 2
11. État de situation sur le Plan d'action en santé mentale.	Volume 2
12. Déficit autorisé dans les établissements du réseau de la santé et des services sociaux en 2007-2008 et déficit accumulé.	Volume 2
13. Montant de la dette à assumer par le ministère de la Santé et des Services sociaux pour chaque établissement au 31 mars 2008 et comparaison avec le 31 mars 2007. Indiquer les prévisions pour 2008-2009.	20 - 21
14. Sommes nécessaires à la mise à niveau du réseau de la santé et des services sociaux selon les besoins de la population.	22
15. Sommes nécessaires à la mise à niveau du parc informatique dans les établissements de santé et ventilation par régions administratives.	Volume 2
16. Coûts de système du réseau de la santé et des services sociaux.	Volume 2
17. Budget de fonctionnement de chaque agence régionale pour 2007-2008.	23 - 24
18. Budget de chacune des directions de santé publique pour 2007-2008.	25 - 26
19. Nombre d'interventions du ministre de la Santé et des Services sociaux en vertu de l'article 54 de la Loi sur la santé publique. Spécifier les dossiers dans lesquels il est intervenu, les dates et les avis fournis.	Volume 2

- | | |
|--|----------|
| 20. Budget de fonctionnement de chacun des organismes et comités relevant du ministre de la Santé et des Services sociaux en 2007-2008 et leur mandat. | 27 |
| 21. Budgets et dépenses annuels de fonctionnement prévus pour le Commissaire à la santé et au bien-être et effectifs prévus. Indiquer également le nombre de ressources déployées dans chacune des régions administratives. | 28 |
| 22. Montant total des transferts obtenus du gouvernement fédéral dans le cadre d'ententes en 2007-2008. | 29 - 30 |
| 23. Sommes reçues dans le cadre d' <i>Inforoute santé du Canada</i> en 2007-2008. Comparer avec les sommes obtenues en 2006-2007. Comparaison avec les provinces canadiennes. Copie de l'entente de même que tous les échanges de correspondance à ce sujet. | Volume 2 |
| 24. Indiquer la liste de tous les établissements choisis pour des projets-pilotes en matière d'informatisation du réseau. Indiquer les sommes accordées, par région et par établissement pour ces projets-pilotes. Indiquer les montants supplémentaires demandés, le cas échéant. | Volume 2 |
| 25. Plan d'immobilisations du ministère de la Santé et des Services sociaux y incluant les nouvelles initiatives et les enveloppes récurrentes pour 2007-2008 : <ul style="list-style-type: none">i. immobilisation (maintien d'actifs, rénovations mineures dans le réseau, rénovations mineures dans les CHSLD, projets réguliers, projets spécifiques) ;ii. mobilier et équipements ;iii. ressources informationnelles ;iv. recouvrement de dépenses capitalisables ;v. projet de la FCI ;vi. etc. | Volume 2 |
| 26. État de situation relativement aux chantiers en cours et annoncés (échancier, coûts prévus, dépassements de coûts, etc.) au niveau des établissements de santé. | Volume 2 |

27. Inventaire du parc technologique en santé incluant l'évaluation de la qualité de cette technologie.	Volume 2
28. Plan d'utilisation et d'entretien du parc immobilier en santé.	Volume 2
29. Ventilation détaillée, pour chacun des établissements du réseau, des projets d'investissement, d'équipement, de construction et de rénovation retenus pour 2007-2008. Étapes de réalisation de chaque projet et liste des demandes non retenues, avec les motifs invoqués.	Volume 2
30. Pour tous les contrats de construction, de rénovation ou de réfection octroyés par la Corporation d'hébergement du Québec et par les établissements du réseau de la santé et des services sociaux, pour 2007-2008 : i. professionnels choisis (inclure les participants à l'appel d'offres et préciser s'il s'agit du plus bas soumissionnaire) ; ii. membres des comités de sélection ; iii. coût original et coût final du projet ; iv. entrepreneurs qui ont effectué les travaux (inclure les participants à l'appel d'offres et préciser s'il s'agit du plus bas soumissionnaire) ; v. entreprises qui contrôlent les coûts.	31 à 36
31. Fournir la liste de tout autre contrat accordé par la Corporation d'hébergement du Québec en indiquant le nom de la firme retenue et le montant du contrat et préciser si le contrat a été accordé par appel d'offres ou sur invitation. Dans le cas d'un appel d'offres, indiquer s'il était le plus bas.	37 à 80
32. Listes de tous les indicateurs et toutes les cibles suivis par le ministère et résultats atteints en 2007-2008 et liste des indicateurs et cibles que le ministère entend suivre en 2008-2009 (par région et au total).	Volume 2
33. Liste des ententes de gestion signées entre le ministère, les agences régionales et les établissements à ce jour : i. le nombre d'ententes signées ; ii. préciser avec quel établissement ; iii. quel est le montant des redressements budgétaires exigés dans chacune des agences régionales et dans chacun des établissements pour 2007-2008 et 2008-2009 ; iv. dépôt des ententes de gestion ou autre signées à ce jour.	81 à 98

34. Bilan complet de l'implantation des GMF au 31 mars 2008 (nombre de GMF accrédités par région et au total, nombre de demandes en attente, objectifs d'accréditation d'ici le 31 mars 2009, coûts récurrents et non récurrents, évaluation de la formule, etc.).	Volume 2
35. Bilan complet de l'implantation des CMA au 31 mars 2008 (nombre de CMA, nombre de demandes en attente, critères retenus pour être CMA, coûts récurrents et non récurrents, évaluation de la formule, etc.).	Volume 2
36. Liste des avis reçus de la part de l'AETMIS et du Conseil du médicament et suites données à chacun de ces avis en 2007-2008.	Volume 2
37. Liste de tous les avis reçus de la part des comités mis en place par le ministère de la Santé et des Services sociaux ou relevant de celui-ci et suites données à chacun de ces avis en 2007-2008.	99
38. Crédits engagés, montants dépensés, actions posées, échéancier, état et suivi des recommandations des différents comités mis en place par le ministre de la Santé et des Services sociaux et relevant de celui-ci en 2007-2008.	100
39. Suivi de la mise en œuvre de la Loi 113 sur la prestation sécuritaire des services de santé et des services sociaux (cibles et résultats au 31 mars 2008 relativement à : proportion des établissements ayant mis en place un comité de gestion des risques et de la qualité, proportion des établissements qui déclare les incidents et les accidents, proportion des établissements ayant mis en place un registre local des incidents et des accidents, etc.).	101 - 102
40. Liste et détails des initiatives interprovinciales en matière de santé découlant des conférences des premiers ministres ou des ministres provinciaux de la Santé depuis 2000 et description de la participation du Québec à ces initiatives. Inclure la liste et détails des initiatives auxquelles le Québec ne participe pas ou en partie seulement.	103 à 107
41. Répartition de tous les effectifs du réseau de la santé et des services sociaux par secteur d'emploi en 2007-2008 à temps partiel et à temps plein.	108 - 109

42. Nombre de postes à temps plein ou équivalents temps complet par type d'emploi et au total pour les établissements du réseau de la santé, par établissement (CH, Centres de santé et de services sociaux, CLSC, CHSLD, Centres de réadaptation, Centres jeunesse, etc.), par région et au total.	110 à 125
43. Nombre de ressources humaines dégagées pour le Plan d'action contre une éventuelle pandémie d'influenza par établissement, agence, direction de santé publique et pour le ministère. Budget et dépenses accordés à chaque institution pour la préparation du plan d'action en 2007-2008.	126 - 127
44. Nombre de postes à temps plein ou équivalents temps complet par type d'emploi et au total dans chacune des directions de santé publique (médecins, dentistes, professionnels, techniciens, direction, autres).	128 - 129
45. Nombre de postes à temps plein ou équivalents temps complet par type d'emploi et au total au ministère de la Santé et des Services sociaux et dans chacune des agences régionales.	130 à 132
46. En 2007-2008 : i. indiquer le pourcentage que représentent les dépenses de rémunération globale (salaires, assurances, etc.) dans l'ensemble des dépenses de fonctionnement des établissements du réseau hospitalier ; ii. indiquer le nombre et le coût des heures payées mais non travaillées en raison des règles de sécurité d'emploi dans le réseau hospitalier ; iii. coût de la stabilité et sécurité d'emploi dans le réseau de la santé et des services sociaux.	133 à 136
47. Ventilation des dépenses reliées aux bénéfices des employés du réseau, incluant le MSSS, pour 2007-2008 : i. congés de maladie et assurance salaire ; ii. libérations syndicales et motifs ; iii. arbitrage des griefs payés par l'employeur ; iv. coût et taux d'absentéisme des employés du réseau de la santé.	137 à 141
48. Taux d'absentéisme par type d'emploi, par établissement du réseau de la santé et des services sociaux, par région et au total.	142 à 151
49. Heures supplémentaires effectuées par les employés du réseau de la santé et	152 - 153

des services sociaux en 2007-2008 et le nombre d'heures supplémentaires par les infirmières seulement.

- | | |
|---|-----------|
| 50. Indiquer, par région et par établissement, le nombre total d'infirmières, de médecins omnipraticiens et de médecins spécialistes nécessaires pour combler les besoins. | Volume 2 |
| 51. Crédits affectés à la rémunération du personnel infirmier (auxiliaire, technicienne, bachelière) du réseau de la santé et des services sociaux en 2007-2008. | 154 - 155 |
| 52. Indiquer le coût de formation pour une infirmière au collégial et à l'université. Spécifier pour la formation d'une infirmière praticienne. | Volume 2 |
| 53. Nombre d'infirmières à temps plein et nombre à temps partiel dans le réseau de la santé et des services sociaux en 2007-2008. | Volume 2 |
| 54. Effectifs médicaux, concernant les médecins omnipraticiens, en place au 31 mars 2008 pour chacune des régions du Québec, écart par rapport aux besoins établis par les établissements, ceux établis par le MSSS et les prévisions du MSSS pour les prochaines années. Déposer les plans régionaux d'effectifs médicaux pour chacune des régions. | Volume 2 |
| 55. Effectifs médicaux, en médecine spécialisée, en place au 31 mars 2008 pour chacune des régions du Québec, écarts par rapport aux besoins établis par les établissements, ceux établis par le MSSS et les prévisions du MSSS pour chacune des spécialités pour les prochaines années. Déposer les plans régionaux d'effectifs médicaux pour chacune des régions. | Volume 2 |
| 56. Coût pour l'utilisation des médecins dépanneurs par établissement, par région et au total, 2007-2008. | Volume 2 |
| 57. Coût pour l'utilisation des pharmaciens dépanneurs par établissement, par région et au total en 2007-2008. | Volume 2 |
| 58. Indiquer le coût moyen de formation pour un médecin omnipraticien de | 156 |

même que le coût moyen de formation, par spécialité, pour un médecin spécialiste.

- | | |
|---|-----------|
| 59. Demandes budgétaires des universités par étudiant en médecine par année. | Volume 2 |
| 60. Planification du MSSS à court, moyen et long terme, des effectifs du réseau de la santé et des services sociaux. | Volume 2 |
| 61. Nombre d'admissions en médecine et dans les sciences infirmières (pour chacun des programmes) :
i. par année depuis 1990 ;
ii. en 2007-2008 ;
iii. prévisions pour les cinq prochaines années (par année) ;
iv. comparaison avec les autres provinces pour chacune des années ;
v. ratio (nombre de médecins par 100 000 habitants) au Québec et dans les provinces canadiennes. | Volume 2 |
| 62. Les détails suivants :
i. nombre de postes équivalents temps complet en attente au service de placement québécois, par région et par titre d'emploi, au 31 mars 2008 ;
ii. préciser le nombre d'employés en disponibilité en raison de l'application de la clause du 50 kilomètres au 31 mars 2008 ;
iii. indiquer le coût total afférent à ces employés en disponibilité au 31 mars 2008. | 157 à 160 |
| 63. Budget et dépenses du MSSS pour les primes d'assurance responsabilité des médecins omnipraticiens et spécialistes par année depuis l'introduction de cette mesure. | 161 - 162 |
| 64. Nombre de médecins formés et recrutés à l'étranger en 2007-2008. | Volume 2 |
| 65. Nombre d'infirmières formées et recrutées à l'étranger en 2007-2008. | 163 - 164 |

66. Nombre de médecins formés à l'étranger, mais résidant au Québec ayant obtenu un permis d'exercice restrictif ou un permis régulier de 2002-2003 à 2007-2008.	Volume 2
67. Nombre d'infirmières formées à l'étranger, mais résidant au Québec qui ont commencé à pratiquer au Québec en 2007-2008.	165 - 166
68. Nombre de médecins formés au Québec qui ont quitté le Québec pour aller pratiquer à l'étranger en 2007-2008.	Volume 2
69. Budget et dépenses liés à l'élimination du plafond pour les médecins omnipraticiens en 2007-2008.	Volume 2
70. Nombre d'infirmières praticiennes formées au Québec, qui pratiquent présentement, par domaine. Indiquer également le nombre de celles-ci en cours de formation, par domaine. Échéancier pour les prochaines années.	167 - 168
71. État de la situation dans la négociation d'une entente pour la délégation d'actes aux infirmières praticiennes.	169 - 170
72. Nombre de lits (courte et longue durée) permis pour chacun des CH, CHU, CHA, IU, CSSS, CHSLD publics et privés, Centres de réadaptation, etc., par établissement, par région et au total au 31 mars 2008.	171 à 183
73. Nombre de lits qui ont été fermés en raison d'un manque de ressources dans chacun des établissements du réseau, par établissement, par région et au total en 2007-2008.	184
74. Nombre de lits dressés au 31 mars 2007 et au 31 mars 2008 par rapport au nombre de lits au permis pour chacun des établissements du réseau de la santé et des services sociaux, par établissement, par région et au total.	185
75. Nombre de lits de courte durée (au permis et dressés) par 1 000 habitants dans chaque région au 31 mars 2008.	186 - 187

76. Nombre de lits de longue durée publics et privés (au permis et dressés) par 1 000 habitants dans chaque région au 31 mars 2008.	188 - 189
77. Nombre de places en CHSLD ventilé par région et taux d'occupation de ces places.	190 - 191
78. Nombre de lits protégés pour les chirurgies avec hospitalisation par établissement, par région et total au 31 mars 2008.	Volume 2
79. Nombre de journées d'hospitalisation par 1 000 habitants, par région, au 31 mars 2008.	192 - 193
80. Coût par jour pour chacun des types de lits (ou places) du réseau de la santé et des services sociaux (lits de courte durée dans un CH, places en RI, places en RTF, lits en réadaptation, places en Centre jeunesse, etc.).	194
81. Taux d'occupation des lits dans chacun des établissements du réseau de la santé et des services sociaux par établissement, par région et au total.	195 à 198
82. Budget et dépenses liés à la Politique de déplacement des usagers en 2007-2008.	Volume 2
83. Nombre de patients en hébergement de longue durée dans les hôpitaux de soins de courte durée (incluant tous les hôpitaux universitaires), par établissement, au 31 mars 2008, de même que le nombre de lits au permis de ces établissements.	199
84. Pourcentage des lits de courte durée du réseau de la santé et des services sociaux occupés par des patients de longue durée.	Volume 2
85. Nombre de chirurgies pratiquées dans le privé au service du public sans frais pour les patients en 2007-2008.	Volume 2

86. Nombre d'adultes qui attendaient une intervention chirurgicale au Québec à l'intérieur des délais médicalement acceptables et en dehors des délais médicalement acceptables en date du 31 mars 2008.	Volume 2
87. Nombre d'enfants (0-18 ans) qui attendaient une intervention chirurgicale au Québec à l'intérieur des délais médicalement acceptables et en dehors des délais médicalement acceptables en date du 31 mars 2008.	Volume 2
88. Nombre de chirurgies pratiquées au Québec en 2007-2008, ventilé par mois et selon les spécialités.	Volume 2
89. Nombre total de patients en attente par mois, par type de chirurgie ou intervention et au total, en 2007-2008.	Volume 2
90. Nombre de patients en attente hors des délais médicalement acceptables par mois, par type de chirurgie ou intervention et au total en 2007-2008.	Volume 2
91. Pour chacun des types de chirurgies électives, pour chacun des types de chirurgies avec ou sans hospitalisation et au total, durée moyenne d'attente au total, par région, par établissement et au total en 2007-2008.	Volume 2
92. Nombre total de patients en attente par mois pour les services d'audiologie, par établissement par région et au total.	217 - 218
93. Fournir liste des études préparées ou commandées par le MSSS sur les délais totaux d'attente moyens au cours d'un épisode de soins au Québec. Fournir copie de ces études.	Volume 2
94. Liste de tous les centres ou cliniques à haut volume dans les établissements publics, en indiquant la spécialité de chacun. Indiquer également : i. nombre de chirurgies effectuées par centre en 2006-2007 et 2007-2008 ; ii. budget consenti à chaque centre en 2006-2007 et 2007-2008 ; iii. nombre de médecins pratiquant dans ces centres en 2006-2007 et 2007-2008.	Volume 2

95. Pour les traitements de radio-oncologie :	Volume 2
i. nombre de patients traités en 2007-2008 ;	
ii. nombre de personnes en attente le 31 mars de chaque année depuis 2000, de 1 à 4 semaines, de 5 à 8 semaines, de plus de 8 semaines, de 9 à 12 semaines et de plus de 12 semaines ;	
iii. bilan des mesures de temps supplémentaire ;	
iv. nombre de personnes ayant attendu plus longtemps en raison de la non-reconduction des mesures de temps supplémentaire depuis le 31 décembre 2003.	
96. Budget et dépenses, par établissement, par région et au total, liés aux salles d'opération. Indiquer le nombre de salles, nombre de salles utilisées, nombre de salles fermées, nombre de salles utilisées à pleine capacité, nombre de salles utilisées de façon partielle, pourcentage d'utilisation des salles, capacité d'utilisation avec les ressources disponibles et toutes autres informations disponibles.	219 à 224
97. Budget spécial investi afin de réduire les listes d'attente en 2007-2008 par établissement, par région et au total.	225 - 226
98. Objectifs du MSSS en vue de la réduction des listes d'attente et cibles précises par type de chirurgie pour 2008-2009 (délai maximal, nombre de patients en attente, nombre de patients en attente hors délai, etc.).	Volume 2
99. Bilan de la situation des urgences au Québec en 2007-2008 au total, par région et par établissement selon tous les indicateurs suivis, comparaison avec celle en 2006-2007, notamment en ce qui a trait aux personnes sur civières, séjour de 48 heures ou plus, durée moyenne de séjour, taux moyen d'occupation, etc.	Volume 2
100. Budget accordé pour le soutien à domicile des personnes en perte d'autonomie et montant réellement dépensé à ce poste par le CLSC (ou CSSS), par région et au total en 2007-2008.	227 à 229
101. Budget et dépenses pour l'ensemble du gouvernement du Québec, par personne, pour le soutien à domicile en 2007-2008, par rapport au montant dépensé par chacune des provinces canadiennes et moyenne canadienne.	230 - 231

102. Nombre et pourcentage de personnes qui ont bénéficié de soutien à domicile en 2007-2008, par établissement, par région et au total. Fournir listes d'attente pour chaque CLSC (ou CSSS).	Volume 2
103. Budget et dépenses liés aux entreprises d'économie sociale oeuvrant dans le soutien à domicile en 2007-2008.	232 - 233
104. Budget de fonctionnement de chacun des CHSLD et au total en 2007-2008.	234 - 235
105. Au 31 mars 2008, par région, par circonscription électorale : i. nombre de CHSLD (en précisant le nom) ; ii. nombre de places ; iii. nombre de places occupées ; iv. nombre de places vacantes ; v. nombre de personnes sur une liste d'attente.	Volume 2
106. En 2007-2008, par région et au total : i. nombre de nouveaux CHSLD (en précisant le nom) ; ii. nombre de nouvelles places ; iii. prévisions pour 2008-2009 ; iv. étapes de réalisation de chaque projet.	236 - 237
107. Nombre de places en ressources intermédiaires par région administrative : i. nombre créé en 2007-2008 ; ii. prévisions pour 2008-2009 ; iii. étapes de réalisation de chaque projet ; iv. coûts associés.	Volume 2
108. Budget et dépenses consentis en 2007-2008 pour la certification obligatoire des résidences privées, par région et au total. Spécifier échéancier prévu pour les prochaines années. Bilan du travail accompli en 2007-2008.	238 - 239
109. Pour chacun des centres d'accueil, centre d'hébergement et CHSLD, état de la liste d'attente au 31 mars 2008.	240 - 241

110. Prévisions pour le développement de nouvelles places de longue durée pour personnes âgées (en CHSLD) en 2008-2009, par établissement, par région et au total.	242 - 243
111. Indiquer les cibles de rationalisation du taux de places en hébergement de longue durée transmises par le MSSS à chaque agence régionale. Fournir copie des directives transmises aux agences.	Volume 2
112. Budget et dépenses liés aux projets novateurs en hébergement pour personnes âgées en 2007-2008.	244 - 245
113. Prévisions pour le développement de nouvelles ressources en 2008-2009.	Volume 2
114. Répartition des effectifs par secteur d'emploi pour les centres d'accueil, centres d'hébergement et CHSLD en 2007-2008.	246 - 247
115. Nombre et ratio du personnel affecté directement aux soins des bénéficiaires en 2007-2008.	248 - 249
116. Nombre de contraventions données à des résidences privées d'hébergement qui ne détenaient pas de permis tel que requis par l'article 437 de la LSSSS en 2007-2008, ventilé par région.	250
117. Nombre de contraventions données à des résidences privées d'hébergement qui ont omis de produire auprès de l'agence régionale une déclaration concernant les renseignements nécessaires à la tenue des registres des résidences pour personnes âgées (article 346.0.2 LSSSS).	251
118. Nombre de fois où le ministre a suspendu ou révoqué un permis en vertu de l'article 446 de la LSSSS.	252
119. Nombre de fois où le ministre a procédé à l'évacuation et à la relocalisation de personnes hébergées tel que prévu à l'article 452 de la LSSSS.	253

120. Nombre, nom et financement des organismes communautaires qui agissent auprès des personnes âgées qui ont obtenu des subventions du MSSS pour l'année 2007-2008 et prévisions du budget dévolu à ces mêmes organismes pour l'année 2007-2008.	254 à 256
121. Nombre de personnes (permanentes, à temps plein, à temps partiel) affectées au maintien à domicile dans chacun des CLSC (ou CSSS) et sommes versées à des agences privées de soins de maintien à domicile pour chacun des CLSC (ou CSSS) en 2007-2008.	Volume 2
122. Montant supplémentaire (développement) investi par les agences de développement de réseaux locaux de services de santé et de services sociaux en maintien à domicile en 2007-2008, par rapport aux sommes dévolues aux agences pour ces mêmes programmes en 2006-2007.	Volume 2
123. Allocations budgétaires pour chacun des CLSC : i. dans chacune des régions pour les années 2006-2007 et 2007-2008 ; ii. par programme pour les années 2006-2007 et 2007-2008 ; iii. comparaison per capita pour les années 2006-2007 et 2007-2008.	257 à 259
124. Montant versé par le MSSS et agences de développement de réseaux locaux de services de santé et de services sociaux dans le cadre du programme AccèsLogis, par logement, par région et au total en 2007-2008.	260 - 261
125. Montant octroyé au Programme Rose D'Or par le MSSS et les agences de développement de réseaux locaux en services de santé et services sociaux en 2007-2008.	262 - 263
126. État de situation sur le Plan d'action en santé mentale.	Volume 2
127. Budget alloué aux établissements de santé à vocation psychiatrique par établissement et par région en 2007-2008.	Volume 2
128. Budget et dépenses consentis par habitant, par année et par région pour les soins psychiatriques en 2007-2008 et nombre de lits disponibles en soins psychiatriques.	Volume 2

129. Budget et dépenses consentis pour régler la question de la sectorisation des services en santé mentale en 2007-2008.	Volume 2
130. Pour la désinstitutionnalisation au cours de l'année 2007-2008 : i. nombre de personnes qui en ont bénéficié ; ii. montants alloués aux ressources intermédiaires, aux familles d'accueil et aux organismes communautaires pour l'hébergement des personnes qui ont quitté ces établissements ; iii. prévision pour 2008-2009.	Volume 2
131. Maisons de naissances : i. nombre de maisons de naissances au Québec (lieu et nom) ; ii. nombre de nouvelles maisons en 2007-2008 (lieu et nom) ; iii. financement gouvernemental accordé à ces maisons (lieu et nom) ; iv. prévision pour 2008-2009.	Volume 2
132. Budget et dépenses du ministère et des agences à l'égard des sages-femmes. Indiquer nombre d'établissements du réseau de la santé et des services sociaux qui ont accueilli des sages-femmes en 2007-2008 et financement accordé pour cette mesure.	Volume 2
133. Bilan des activités pour la préparation de politique de périnatalité.	Volume 2
134. Crédits dispensés pour les familles d'accueil (rétribution de base, rétributions supplémentaires, rétributions spéciales, barème éclaté, etc.) et modalités de financement et/ou de remboursement de celles-ci en 2007-2008.	264 - 265
135. Ressources d'accueil (nombre de ressources, nombre de places, nombre d'usagers, nombre de personnes en attente) et subventions moyennes octroyés par le MSSS selon les types de clientèles suivantes en 2007-2008 : i. les jeunes ; ii. les adultes ; iii. les personnes âgées ; iv. les personnes ayant une déficience physique ; v. les personnes ayant une déficience intellectuelle ; vi. les personnes alcooliques et toxicomanes.	266 à 284
136. Concernant Héma-Québec :	285 à 287

<ul style="list-style-type: none"> i. ventilation des budgets 2007-2008 ; ii. nombre d'employés et fonction au 31 mai 2008 ; iii. taux de refus effectués grâce aux questionnaires et par les analyses de sang 2007-2008. 	
137. État d'avancement du dossier de régionalisation des budgets des produits sanguins.	288 - 289
138. Budgets annuels en médecine transfusionnelle pour les centres hospitaliers en 2007-2008.	290
139. Nombre d'accidents transfusionnels et coûts liés à ces accidents en 2007-2008.	291 - 292
140. Indiquer le nombre de personnes retracées, le nombre de personnes indemnisées, le nombre de demandes refusées et le coût total des indemnités versées depuis la mise sur pied du programme de compensation des victimes d'hépatite C.	293
141. Moyenne des délais de réponse de la Corporation Urgences-Santé pour les années 2006-2007 et 2007-2008. Ventilation des budgets alloués, en précisant notamment : <ul style="list-style-type: none"> i. s'il y a un défibrillateur dans chaque ambulance (sinon, indiquer combien ne sont pas pourvues de cet équipement) ; ii. le nombre de postes et détails (infirmières, infirmiers, chauffeurs, répartiteurs, etc.) ; iii. le nombre de déplacements d'un établissement à un autre de transports, de détournements, etc. ; iv. le maintien d'appels reçus (répartition entre urgents et non urgents) ; v. le nombre d'unités d'ambulance. 	Volume 2
142. État de situation et suivi accordé par le MSSS sur le Rapport d'enquête sur	Volume 2

l'administration de la Corporation Urgences-santé.

143. Concernant les services préhospitaliers d'urgence :	Volume 2
i. moyenne des délais de réponse selon la priorité d'appel par région et total, pour les années 2006-2007 et 2007-2008 ;	
ii. budget accordé par région et per capita et total pour 2006-2007 et 2006-2007, indiquer également budget consenti par titre d'emploi ;	
iii. nombre de techniciens ambulanciers et d'unités d'ambulances par région et total pour 2006-2007 et 2007-2008 ;	
iv. nombre de transports ambulanciers par région et total, en indiquant le type de transport (urgence ou interétablissement) et le type de soin (de base ou médicaux avancés) pour les années 2006-2007 et 2007-2008 ;	
v. couverture horaire assurée selon la zone ambulancière pour les années 2006-2007 et 2007-2008 ;	
vi. budgets consentis à la formation des techniciens ambulanciers, par région et total, pour les années 2006-2007 et 2007-2008.	
144. Budget et dépenses des agences régionales à l'égard des services préhospitaliers d'urgence en 2007-2008. Indiquer sommes additionnelles consenties par région en cours d'année financière pour assurer une couverture de service adéquate, par région.	Volume 2
145. Budget et dépenses consentis pour la formation de la population en général pour le secourisme et les premiers répondants par région et total pour les années 2006-2007 et 2007-2008.	Volume 2
146. Budget et dépenses alloués à la prévention par région pour 2007-2008.	294 - 295
147. Contribution à l'organisme Québec en forme depuis 2003 et subventions prévues en 2008-2009.	Volume 2
148. Bilan des premières années du <i>Programme national de santé publique</i> 2003-2012.	296 à 298
149. Budget consenti aux maisons de soins palliatifs par région et total pour 2007-2008.	Volume 2
150. Budget et dépenses consentis aux soins palliatifs en 2007-2008. Indiquer le	Volume 2

nombre de lits en soins palliatifs par établissement et par région pour 2007-2008, en indiquant total national.

151. État d'avancement des travaux liés au plan d'action pour la santé des populations nordiques.	299 - 300
152. Budget et dépenses consentis spécifiquement pour la santé des populations nordiques en 2007-2008.	301 - 302
153. État de la situation sur les coopératives de santé municipales.	Volume 2
154. Établissements du réseau, par région, qui ont eu recours en 2007-2008 à des agences privées d'infirmières de laboratoires, de buanderies ou d'autres services avec, pour chaque établissement, les dates, les coûts encourus et le nom des agences privées.	303 - 304
155. Échéancier concernant : i. le plan de travail du Commissaire à la santé et au bien-être ; ii. la Politique du médicament ; iii la charte des droits des patients.	305 à 319
156. Bilan de l'informatisation du réseau de la santé et évaluation des coûts liés à la mise à niveau de l'informatisation du réseau de la santé et des services sociaux.	Volume 2
157. Estimation des coûts liés à l'informatisation des réseaux locaux de services sociaux.	320
158. Mandats confiés par le MSSS à l'Agence des partenariats publics-privés depuis sa création.	321 - 322
159. Études, analyses, recommandations effectuées par le MSSS ou commandées par celui-ci depuis 2003 sur la construction des hôpitaux universitaires.	323 - 324

160. Coûts liés aux études dans le dossier du CHUM et du CUSM depuis le 14 avril 2003.	Volume 2
161. Tous les détails concernant la budgétisation et l'avancement des travaux pour les projets du CHUM, CUSM, CHU Ste-Justine.	Volume 2
162. Concernant le comité aviseur sur la construction des deux hôpitaux universitaires : <ul style="list-style-type: none"> i. nom de tous les membres du comité, ou de toute autre instance créée pour fin d'étude des projets CHUM et CUSM depuis 2003 ; ii. qualifications spécifiques des membres, compétences professionnelles relatives à la gestion de grands projets ; iii. rémunération globale et dépenses remboursées depuis 2003 pour chacun des membres ; iv. date de toutes les rencontres et ordres du jour ; v. procès-verbaux de ces rencontres ; vi. toutes dépenses liées à ce comité ; vii. liste des études préparées ou commandées par ce comité, copie de chacune, le cas échéant. 	Volume 2
163. Copie à jour de la liste de classement de tous les documents disponibles au ministère et dans ses organismes, organisme tel que prescrit par la <i>Loi sur l'accès aux documents des organismes publics et sur la protection des renseignements personnels</i> (Chapitre A-2.1).	325
164. Bilan des investissements et actions posées à l'égard des engagements pris par le ministère de la Santé et des Services sociaux au Rendez-vous national des régions.	Volume 2
165. Bilan des investissements et actions posées à la suite du Forum des générations.	Volume 2
166. Montant octroyé par le MSSS aux établissements du réseau de la santé et des services sociaux dans la lutte au Clostridium difficile en 2007-2008. Indiquer les sommes par établissement, par région et total.	326
167. Montant octroyé par le MSSS aux établissements du réseau de la santé et des services sociaux dans la lutte au SARM en 2007-2008. Indiquer sommes par établissement, par région et total.	Volume 2

168. Montant octroyé par le MSSS aux établissements du réseau de la santé et des services sociaux pour l'amélioration de la qualité de l'air en 2007-2008. Indiquer sommes par établissement, par région et total.	327 - 328
169. État de la situation sur la maladie de Fabry et le remboursement des médicaments.	329 - 330
170. État de la situation sur l'anémie falciforme.	Volume 2
171. État de la situation concernant la pompe à insuline.	Volume 2
172. État de la situation sur le remboursement des techniques d'insémination artificielle et autres traitements liés à l'infertilité.	331 - 332
173. État de situation concernant l'hyperbare.	Volume 2
174. Budget et dépenses consentis aux personnes stomisées. Indiquer coût des produits nécessaires par personne, par année, et montant forfaitaire payé par le gouvernement par personne, par année, en 2007-2008.	Volume 2
175. État de la situation sur le dossier de la visudyne.	333 - 334
176. État de la situation sur le dossier du préhospitalier d'urgence.	Volume 2
177. Critères de remboursement pour les usagers du transport pour les personnes hémodialysées et coût par région et au total en 2007-2008.	Volume 2

ÉTUDE DES CRÉDITS 2008-2009

DEMANDE DE RENSEIGNEMENTS PARTICULIERS DE L'OPPOSITION OFFICIELLE

TOME 2

MINISTÈRE DE LA SANTÉ ET DES SERVICES SOCIAUX

VOLUME 1

TABLE DES MATIÈRES

	<u>Pages</u>
1. Nombre de personnes en attente, délais d'attente moyens et coûts estimés pour améliorer l'accessibilité aux services spécialisés pour chacun des services spécialisés de réadaptation en déficience physique selon la région sociosanitaire au 31 mars 2007 et au 31 mars 2008 et comparaison avec le 31 mars 2003 : i. adultes et aînés ; ii. enfants.	Volume 2
2. Pour le programme OLO, budgets accordés aux régies régionales (agences régionales), globalement et par région, nombre de demandes reçues et nombre de demandes acceptées, par région en 2006-2007 et en 2007-2008.	Volume 2
3. Bilan des programmes <i>Soutien aux jeunes parents</i> et <i>Naître égaux et grandir en santé</i> en 2006-2007 et 2007-2008.	Volume 2
4. Liste des organismes communautaires subventionnés par le MSSS et montant des subventions octroyées par organisme, par région et au total en 2005-2006, en 2006-2007 et en 2007-2008.	335 à 375
5. Nombre de maisons d'hébergement pour femmes victimes de violence conjugale et budget alloué, par maison, par région et au total en 2006-2007, en 2007-2008 et prévisions pour 2008-2009. Nombre de places disponibles.	376 à 378
6. Ventilation du financement des centres d'aide et de lutte contre les	379 - 380

agressions à caractère sexuel (CALACS), par CALACS, par région et au total en 2006-2007, en 2007-2008 et prévisions pour 2008-2009.

- | | |
|---|-----------|
| 7. Ventilation du financement des centres de femmes, par centre, par région et au total en 2006-2007, en 2007-2008 et prévisions pour 2008-2009. | 381 à 384 |
| 8. Ventilation du financement des maisons de jeunes, par maison, par région et au total, en 2006-2007, en 2007-2008 et prévisions pour 2008-2009. | Volume 2 |
| 9. Ventilation du financement de l'OCF (organisme communautaire famille). | Volume 2 |
| 10. Ventilation du financement des maisons pour personnes itinérantes, par maison, par région et au total en 2006-2007, en 2007-2008 et prévisions pour 2008-2009. | Volume 2 |
| 11. Ventilation du financement des maisons pour personnes alcooliques, toxicomanes et pour joueurs pathologiques, par maison, par région et au total en 2006-2007, en 2007-2008 et prévisions pour 2008-2009. | 385 |
| 12. Bilan des travaux de préparation du cadre de référence en itinérance. | Volume 2 |
| 13. Liste des maisons d'hébergement pour personnes vivant avec le VIH/SIDA subventionnées en 2006-2007 et en 2007-2008 et montant des subventions versées (avec le nombre de lits par maison). | 386 - 387 |
| 14. Subventions accordées à des organismes communautaires oeuvrant auprès des hommes en 2006-2007, en 2007-2008 et prévisions pour 2008-2009. | Volume 2 |
| 15. Subventions accordées aux organismes communautaires en santé mentale dans chacune des régions pour les années 2006-2007 et 2007-2008 et prévisions pour 2008-2009. | 388 à 394 |
| 16. Sommes allouées par région et par mesure à la mise en œuvre du plan d'action en santé mentale. | Volume 2 |

17. Crédits dispensés pour les familles d'accueil (rétribution de base, rétributions supplémentaires, rétributions spéciales, barème éclaté, etc.) et modalités de financement et/ou de remboursement de celles-ci en 2006-2007, en 2007-2008 et prévisions pour 2008-2009.	395
18. Ressources d'accueil (nombre de ressources, nombre de places, nombre d'usagers, nombre de personnes en attente) selon les types de clientèles suivantes en 2006-2007, en 2007-2008 et prévisions pour 2008-2009 : i. les jeunes ; ii. les adultes ; iii. les personnes âgées ; iv. les personnes ayant une déficience physique ; v. les personnes ayant une déficience intellectuelle ; vi. les personnes alcooliques et toxicomanes ainsi que les joueurs pathologiques.	396
19. Suicide : i. budgets investis par organisme, par région et au total en 2006-2007, en 2007-2008 et prévisions pour 2008-2009 ; ii. statistiques disponibles sur le suicide par catégorie d'âge et par région (dernières données disponibles).	Volume 2
20. Autisme et troubles envahissants du développement : i. budget investi en 2006-2007 et en 2007-2008 par région et au total ; ii. prévisions pour 2008-2009.	Volume 2
21. Jeu pathologique : i. budget investi en prévention et en traitement en 2006-2007 et 2007-2008 par région et au total ; ii. prévisions pour 2008-2009 en prévention et en traitement par région et au total.	397 - 398

22. Nombre de cas de jeunes par intervenant en centre jeunesse en 2006-2007, en 2007-2008 et prévisions pour 2008-2009.	399 - 400
23. Liste des sommes investies spécifiquement dans les centres jeunesse afin d'accroître l'intensité des services aux jeunes à l'application des mesures, incluant le nombre d'effectifs à temps complet créés en 2006-2007, en 2007-2008 et prévisions pour 2008-2009.	Volume 2
24. Liste des sommes investies spécifiquement dans les centres jeunesse afin de développer des services pour les jeunes aux prises avec des troubles de santé mentale, incluant le nombre d'effectifs à temps complet créés, le nombre d'équipes multidisciplinaires mises en place, la formation du personnel et la transformation des services d'hébergement plus intensif (unité d'encadrement intensif) en 2007-2008 et prévisions pour 2008-2009 et 2009-2010.	Volume 2
25. Liste des sommes investies spécifiquement dans les centres jeunesse afin d'embaucher du personnel affecté à l'encadrement et au soutien des intervenants, incluant le nombre d'effectifs à temps complet créés en 2007-2008 et prévisions pour 2008-2009 et 2009-2010.	Volume 2
26. Liste des sommes investies dans le programme « Qualification des jeunes » en 2007-2008 et prévisions pour 2008-2009 et 2009-2010, liste des centres jeunesse bénéficiant de ce programme ainsi que le plan du ministère visant à étendre ce programme à l'ensemble du Québec.	401 - 402
27. Liste des sommes dues par le gouvernement fédéral aux centres jeunesse desservant les communautés autochtones.	403 - 404
28. Liste des sommes versées en bonus aux cadres des centres jeunesse, par centre jeunesse, incluant l'association des centres jeunesse en 2006-2007, en 2007-2008 et prévisions pour 2008-2009.	405 - 406
29. Nombre de jeunes en attente, en moyenne, à l'évaluation et à l'application des mesures en protection de la jeunesse, par région et au total en 2006-2007 et 2007-2008 et délai d'attente moyen pour chacune de ces deux étapes par région et au total.	Volume 2
30. Adoption Québec (depuis 2003) :	407 - 408

<ul style="list-style-type: none"> i. nombre de projets d'adoption, pour 2006-2007 et 2007-2008 et nombre d'adoptions réalisées ; ii. nombre de parents sur les listes d'attente d'un projet d'adoption pour l'option régulière et la banque mixte. 	
31. Adoption internationale (depuis 2003) :	409 à 413
<ul style="list-style-type: none"> i. nombre de projets d'adoption, pour 2006-2007 et 2007-2008 et nombre d'adoptions réalisées, avec les pays d'origine des enfants ; ii. liste des organismes reconnus comme intermédiaires par le Secrétariat à l'adoption internationale, avec nom et adresse de ces organismes. 	
32. Le budget de fonctionnement du Secrétariat à l'adoption internationale (depuis 2003) :	Volume 2
<ul style="list-style-type: none"> i. nombre d'employés(es) ; ii. ventilation des budgets en fonction des salaires, budget d'opération et publicité. 	
33. Nombre d'agences d'adoptions internationales qui ont vu leur licence d'agrément retirée depuis 2003.	414
34. Toxicomanie, pour les années 2006-2007, 2007-2008 et prévisions pour 2008-2009 :	415 à 432
<ul style="list-style-type: none"> i. sommes affectées à la prévention par région et au total ; ii. sommes affectées à la réhabilitation par région et au total ; iii. organismes oeuvrant dans ce domaine par région ; iv. sommes affectées au traitement d'entretien à la méthadone, par région et au total. 	
35. Liste des mandats confiés à l'externe et des études du MSSS relativement au jeu pathologique en 2006-2007 et 2007-2008.	Volume 2
36. Liste de toutes les activités liées à la prévention des effets néfastes des jeux de hasard et à l'intervention thérapeutique auprès des joueurs compulsifs en 2006-2007 et 2007-2008.	433 - 434
37. Liste de toutes les activités liées à la prévention des effets néfastes des jeux de hasard auprès des jeunes en 2007-2008 et prévisions pour 2008-2009.	435 - 436
38. Ventilation détaillée des projets acceptés par le MSSS et les agences	437 à 442

régionales en 2007-2008 dans le programme IPAC par organisme et par région.

- | | |
|---|-----------|
| 39. Liste des initiatives locales et régionales soutenues par le MSSS en 2006-2007 et 2007-2008 s'attaquant au problème de la consommation de drogue. | 443 - 444 |
| 40. Détails de l'état d'avancement des travaux sur le plan d'action national contre le suicide. | Volume 2 |
| 41. Détails de l'état d'avancement des travaux sur le plan d'action national en santé mentale. | Volume 2 |
| 42. Détails de l'état d'avancement des travaux sur le plan d'action national en toxicomanie. | 445 - 446 |
| 43. Détails de l'état d'avancement des travaux sur la politique de services intégrés à la jeunesse pour une meilleure coordination entre les milieux scolaires, les CSSS et les centres jeunesse. | Volume 2 |
| 44. Détails de l'état d'avancement des travaux sur la création de réseaux de médecins experts pouvant visiter les centres jeunesse et les centres de protection de l'enfance. | Volume 2 |
| 45. Détails de l'état d'avancement des travaux pour la mise en place de programmes d'intervention précoce et intensive destinés aux enfants atteints de déficience physique, intellectuelle et d'autisme. | Volume 2 |
| 46. Liste des mesures mises en place depuis avril 2003 visant à assurer un accès équitable aux services d'adaptation et de réadaptation à toutes les clientèles et à la réduction des listes d'attente. | 447 à 451 |
| 47. Objectif de réduction des effectifs en CRDI en économies réalisées. | 452 |

48. Liste d'attente par région en évaluation, en accès à l'hébergement et en application des mesures pour les personnes atteintes de déficience intellectuelle en 2006-2007, en 2007-2008 et prévisions pour 2008-2009.

Volume 2

49. Pour chacun des Centres jeunesse, montant investi (depuis 2003) en relation avec l'application de la nouvelle loi (PL 125) Loi modifiant la Loi sur la protection de la jeunesse et d'autres dispositions législatives.

Volume 2

RÉPONSES AUX QUESTIONS PARTICULIÈRES
-- TOME 1 --

ÉTUDE DES CRÉDITS 2008-2009

MINISTÈRE DE LA SANTÉ ET DES SERVICES SOCIAUX

Réponses aux questions particulières - Tome 1 -

QUESTION NO 1

Copie des études, scénarios et/ou analyses réalisés depuis le 1^{er} mai 2003 concernant la régionalisation, la déconcentration des effectifs et programmes du ministère et/ou des organismes relevant de celui-ci.

RÉPONSE NO 1

La réponse à cette question est fournie à la question no 8 du cahier « Réponses aux questions générales ».

ÉTUDE DES CRÉDITS 2008-2009

MINISTÈRE DE LA SANTÉ ET DES SERVICES SOCIAUX

Réponses aux questions particulières - Tome 1 -

QUESTION NO 4

Pour tout organisme relevant du ministère, concernant le bureau de la présidence :

- i. nombre de rencontres, repas ou de réunions et les frais afférents ;
- ii. liste des personnes rencontrées en précisant le but de la rencontre ;
- iii. frais de déplacement, frais de voyage, frais de repas et frais de représentation ;
- iv. liste des participations à des colloques, des congrès et la liste des participants ;
- v incluant les coûts afférents.

RÉPONSE NO 4

La réponse à cette question est fournie aux questions nos 3 et 12 du cahier « Réponses aux questions générales ».

ÉTUDE DES CRÉDITS 2008-2009

MINISTÈRE DE LA SANTÉ ET DES SERVICES SOCIAUX

Réponses aux questions particulières - Tome 1 -

QUESTION NO 5

Liste et copie de tous les sondages commandés en 2007-2008, en incluant les coûts et les résultats.

RÉPONSE NO 5

La réponse à cette question est fournie à la question no 7 du cahier « Réponses aux questions générales ».

ÉTUDE DES CRÉDITS 2008-2009

MINISTÈRE DE LA SANTÉ ET DES SERVICES SOCIAUX

Réponses aux questions particulières - Tome 1 -

QUESTION NO 6

Frais de traduction et liste des documents traduits en 2007-2008 incluant la liste des contrats et le nom des firmes sélectionnées, de même que les coûts.

RÉPONSE NO 6

La réponse à cette question est fournie à la question no 9 du cahier « Réponses aux questions générales ».

ÉTUDE DES CRÉDITS 2008-2009

MINISTÈRE DE LA SANTÉ ET DES SERVICES SOCIAUX

Réponses aux questions particulières - Tome 1 -

QUESTION NO 7

Budgets réguliers et spéciaux alloués à chacun des établissements du réseau de la santé et des services sociaux, par région et par établissement pour l'année 2007-2008. Indiquer le total par région et le total national.

Ministère de la Santé et des services sociaux
Subventions totales allouées aux établissements du réseau
Exercice 2007-2008

<u>Région</u>	<u>Nom organisation</u>	<u>Montant</u>
Région 1		420 944 098 \$
Région 2		518 763 277 \$
Région 3		1 650 193 739 \$
Région 4		825 426 524 \$
Région 5		604 098 465 \$
Région 6		5 011 966 490 \$
Région 7		483 535 865 \$
Région 8		295 319 257 \$
Région 9		226 933 614 \$
Région 10		47 110 179 \$
Région 11		239 209 987 \$
Région 12		587 776 843 \$
Région 13		455 592 191 \$
Région 14		532 267 209 \$
Région 15		615 672 847 \$
Région 16		1 648 498 576 \$
Région 17		61 743 646 \$
Région 18		107 086 310 \$
Total provincial		14 332 139 117 \$

ENVELOPPES "RÉGIONALES" RÉCURRENTES 2007-2008 ¹

en milliers de dollars.

Région sociosanitaire	Immobilisations				Mobilier et équipement	Ressources informationnelles	Dépenses de nature capitalisable	Total régional
	Maintenance d'actifs	Rénovations fonctionnelles mineures		Maintenance d'actifs efficacité énergétique	Maintenance d'actif	Maintenance d'actif		
		CHSLD	Autres établ.					
01 Bas-Saint-Laurent	9 300,0	1 166,7	3 341,2	404,0	4 490,1	466,2	1 145,0	20 313,1
02 Saguenay - Lac-Saint-Jean	12 812,9	1 100,0	4 653,9	1 331,0	5 442,6	466,9	1 370,7	27 178,0
03 Capitale-Nationale	41 003,9	3 400,0	17 020,6	309,0	16 191,8	2 028,1	4 108,5	84 061,9
04 Mauricie et Centre-du-Québec	15 003,3	2 333,3	5 008,3	15,0	8 149,6	911,2	2 195,9	33 616,6
05 Estrie	13 265,0	1 366,7	4 644,6	6,0	6 806,8	799,0	1 420,8	28 309,0
06 Montréal	105 786,0	12 066,7	37 081,7	5 862,0	47 248,7	5 685,9	13 117,5	226 848,4
07 Outaouais	7 686,2	1 133,3	2 474,9	217,0	4 586,9	496,9	1 168,9	17 764,2
08 Abitibi - Témiscamingue	7 363,0	633,3	4 288,2	342,0	3 352,2	367,6	819,6	17 166,0
09 Côte-Nord	7 581,0	366,7	2 883,8	8,0	2 529,5	255,8	603,7	14 228,4
10 Nord-du-Québec	1 008,6	33,3	432,7	53,0	507,2	48,3	91,2	2 174,3
11 Gaspésie - Îles-de-la-Madeleine	6 256,1	533,3	2 027,9	511,0	2 704,2	228,6	656,1	12 917,3
12 Chaudière - Appalaches	10 418,8	1 866,7	3 240,4	100,0	5 710,5	699,3	1 420,8	23 456,5
13 Laval	5 977,1	1 300,0	2 019,1	0,0	3 171,7	496,0	951,1	13 915,0
14 Lanaudière	7 199,0	1 433,3	2 288,7	197,0	4 326,7	544,9	1 012,8	17 002,4
15 Laurentides	9 205,0	1 633,3	5 403,1	118,0	5 105,7	528,0	1 330,9	23 324,1
16 Montérégie	22 625,1	4 633,3	11 240,1	527,0	13 653,8	1 690,1	3 586,5	57 956,0
17 Nunavik	4 546,5		1 950,7	0,0	522,1	55,6	0,0	7 074,9
18 Terres-Cries-de-la-Baie-James ²								
Actifs + Réseau	2 962,5							2 962,5
Actifs d'intérêts communs						231,5		231,5
Total	290 000,0	35 000,0	110 000,0	10 000,0	134 500,0	16 000,000	35 000,0	630 500,0

¹ Certains soldes d'enveloppes n'ayant fait l'objet d'une ventilation régionale à ce jour, nous avons posé l'hypothèse d'une distribution paramétrique de ces soldes entre chacune des régions.

² Compte tenu de l'accord intervenu avec le Conseil cri de la santé et des services sociaux de la Baie-James dans le cadre de la Paix des Braves, les sommes allouées à cette région sont imputées à l'enveloppe budgétaire spécifique de 112 M\$.

ÉTUDE DES CRÉDITS 2008-2009

MINISTÈRE DE LA SANTÉ ET DES SERVICES SOCIAUX

Réponses aux questions particulières - Tome 1 -

QUESTION NO 8

Crédits votés vs montants réellement dépensés par les établissements du réseau de la santé et des services sociaux, par région et par établissement en 2007-2008. Indiquer le total par région et le total national.

RÉPONSE NO 8

La réponse à cette question est fournie à la question no 11.

ÉTUDE DES CRÉDITS 2008-2009

MINISTÈRE DE LA SANTÉ ET DES SERVICES SOCIAUX

Réponses aux questions particulières - Tome 1 -

QUESTION NO 9

Montants annoncés en 2007-2008 pour de nouvelles initiatives et montants réellement dépensés par les établissements du réseau de la santé et des services sociaux, par région et par établissement. Indiquer le total par région et le total national.

NOUVELLES INITIATIVES SANTÉ ET SERVICES SOCIAUX		
ARGENT NEUF RÉCURRENT 2007-2008 (M\$)		
(Base annuelle)		
Groupes visés	Action	M\$
Population en général	Soins médicaux de première ligne	10
	Protection de la santé publique et prévention	GMF et autres formules
Personnes en perte d'autonomie (âgées ou autres)		
	Maintien à domicile et hébergement de longue durée	95
Personnes vulnérables		
	Services en santé mentale	15
	Aide aux femmes victimes de violence	13
	Services aux jeunes en difficulté et à leur famille	30
Personnes présentant une déficience ou un trouble envahissant du développement		
	Services en déficience physique (y compris dysphasie)	40
	Services en déficience intellectuelle	
	Services aux personnes présentant un trouble envahissant du développement (TED)	
Patients à l'urgence		
	Mesures pour désengorger les urgences	15
Autres		CALACS 1
Total pour de nouveaux services à la population		219

QUESTION NO 10

Dépenses du réseau de la santé et des services sociaux par programme-clientèle, et cela, par région et par établissement pour 2007-2008. Indiquer le total par région et le total national.

LES DÉPENSES PAR PROGRAMME 2006-2007

VERSION FINALE

DGCFE
11 mars 2008

	Services généraux	%	Santé physique	%	Santé mentale	%	Santé publique	%	Perte d'autonomie	%	Déficience intellectuelle et TED	%	Déficience physique	%	Dépendances	%	Jeunes en difficulté	%	Administration et soutien aux services	%	Gestion des bâtiments	%	GRAND TOTAL	%
RSS 01 Bas-Saint-Laurent	18 933 972	3,71	141 844 142	2,71	21 837 959	2,43	8 183 251	3,24	83 732 972	3,80	23 696 233	3,44	14 283 181	3,50	1 970 339	2,52	24 346 410	2,78	69 546 191	2,85	35 333 213	2,50	443 707 863	2,96
RSS 02 Saguenay--Lac-Saint-Jean	19 395 256	3,80	188 357 394	3,59	27 463 022	3,05	10 845 841	4,30	69 316 721	3,14	35 208 962	5,11	16 421 396	4,02	3 741 289	4,78	30 857 261	3,53	85 720 606	3,52	49 934 093	3,53	537 261 841	3,58
RSS 03 Capitale-Nationale	46 129 156	9,04	671 975 449	12,82	127 625 770	14,17	19 740 831	7,82	208 731 873	9,47	73 950 320	10,73	57 413 033	14,05	8 323 157	10,63	71 047 655	8,12	265 111 842	10,88	165 309 158	11,68	1 715 358 244	11,42
RSS 04 Mauricie et Centre-du-Québec	35 696 993	7,00	259 210 788	4,94	49 643 806	5,51	17 846 828	7,07	161 615 674	7,33	50 038 247	7,26	28 019 213	6,86	6 764 336	8,64	58 233 631	6,66	139 514 392	5,72	77 905 833	5,51	884 489 740	5,89
RSS 05 Estrie	20 150 268	3,95	234 013 188	4,46	30 500 390	3,39	10 440 952	4,14	93 656 722	4,25	20 638 933	3,00	18 601 853	4,55	2 444 649	3,12	37 815 754	4,32	100 644 480	4,13	61 855 090	4,37	630 762 280	4,20
RSS 06 Montréal	120 336 279	23,58	2 012 397 833	38,38	344 851 260	38,30	65 703 025	26,04	682 769 050	30,97	177 595 349	25,77	112 101 518	27,43	22 909 898	29,26	234 165 276	26,77	879 223 121	36,07	531 628 128	37,57	5 183 680 736	34,52
RSS 07 Outaouais	21 028 050	4,12	171 382 185	3,27	33 733 607	3,75	10 820 642	4,29	74 451 065	3,38	25 451 379	3,69	17 814 464	4,36	3 574 847	4,57	34 421 194	3,94	82 375 264	3,38	47 364 959	3,35	522 417 656	3,48
RSS 08 Abitibi-Témiscamingue	13 562 604	2,66	98 059 032	1,87	16 238 450	1,80	7 816 203	3,10	42 564 530	1,93	16 006 001	2,32	10 705 419	2,62	2 392 139	3,05	19 149 962	2,19	53 416 641	2,19	30 922 264	2,19	310 833 246	2,07
RSS 09 Côte-Nord	14 822 347	2,90	80 767 772	1,54	9 619 493	1,07	5 339 967	2,12	25 739 285	1,17	11 305 618	1,64	6 014 163	1,47	2 232 155	2,85	16 433 640	1,88	40 993 830	1,68	25 314 402	1,79	238 582 672	1,59
RSS 10 Nord-du-Québec	3 946 536	0,77	15 601 429	0,30	1 160 282	0,13	2 400 162	0,95	3 593 880	0,16	370 906	0,05	563 535	0,14	345 389	0,44	1 334 039	0,15	9 236 573	0,38	3 540 121	0,25	42 092 852	0,28
RSS 11 Gaspésie--Îles-de-la-Madeleine	11 476 315	2,25	80 897 406	1,54	13 685 354	1,52	5 767 689	2,29	39 324 105	1,78	12 154 476	1,76	8 147 513	1,99	2 053 353	2,62	11 722 381	1,34	41 594 381	1,71	23 035 817	1,63	249 858 790	1,66
RSS 12 Chaudière-Appalaches	27 469 830	5,38	176 546 320	3,37	36 456 090	4,05	12 799 903	5,07	113 572 121	5,15	44 636 695	6,48	19 845 746	4,86	4 155 863	5,31	41 111 948	4,70	103 060 178	4,23	49 508 805	3,50	629 163 498	4,19
RSS 13 Laval	15 046 819	2,95	140 133 339	2,67	17 446 505	1,94	8 711 833	3,45	81 134 332	3,68	27 107 825	3,93	16 820 686	4,12	1 652 283	2,11	47 530 146	5,43	71 530 502	2,93	37 360 823	2,64	464 475 093	3,09
RSS 14 Lanaudière	20 532 386	4,02	159 894 107	3,05	41 470 297	4,61	11 590 583	4,59	91 920 191	4,17	29 763 696	4,32	15 659 446	3,83	3 282 552	4,19	42 939 396	4,91	82 583 444	3,39	59 825 969	4,23	559 462 067	3,73
RSS 15 Laurentides	23 697 400	4,64	210 695 194	4,02	37 208 804	4,13	11 743 798	4,65	108 902 081	4,94	41 067 675	5,96	15 758 010	3,86	3 267 856	4,17	56 322 056	6,44	106 571 360	4,37	49 436 451	3,49	664 670 685	4,43
RSS 16 Montérégie	63 529 454	12,45	529 562 371	10,10	90 418 840	10,04	40 585 039	16,09	315 122 807	14,29	97 774 890	14,19	45 785 581	11,20	9 068 180	11,58	121 580 876	13,90	272 718 272	11,19	152 995 810	10,81	1 739 142 119	11,58
RSS 17 Nunavik	19 049 536	3,73	32 661 010	0,62	55 900	0,01	1 220 448	0,48	6 028 247	0,27	2 225 020	0,32	575 319	0,14	4 230	0,01	14 074 760	1,61	13 330 726	0,55	9 808 273	0,69	99 033 470	0,66
RSS 18 Terres-Cries-de-la-Baie-James	15 458 968	3,03	39 526 518	0,75	1 048 143	0,12	732 035	0,29	2 779 270	0,13	47 036	0,01	4 116 332	1,01	124 928	0,16	11 550 577	1,32	20 607 056	0,85	4 026 915	0,28	100 017 779	0,67
TOTAL QUÉBEC	510 262 168	100,00	5 243 525 478	100,00	900 463 971	100,00	252 289 030	100,00	2 204 954 925	100,00	689 039 261	100,00	408 646 409	100,00	78 307 444	100,00	874 636 962	100,00	2 437 778 859	100,00	1 415 106 124	100,00	15 015 010 631	100,00
Pourcentage	3,40%		34,92%		6,00%		1,68%		14,69%		4,59%		2,72%		0,52%		5,83%		16,24%		9,42%		100,00%	

N. B. Les dépenses liées au centre d'activités 7900 « Personnel bénéficiant de mesures ... » sont exclues du contour des programmes.

Les dépenses des organismes communautaires nationaux ont aussi été retirées du contour financier.

Les dépenses du centre de réadaptation Le Bouclier sont partagées entre les régions Lanaudière et Laurentides.

DÉPENSES PAR PROGRAMME, PAR ÉTABLISSEMENT, 2006-2007

VERSION FINALE

Région	Classe	Corpo	NOM DE L'ÉTABLISSEMENT	Services généraux	Santé physique	Santé mentale	Santé publique	Perte d'autonomie	Déficience intellectuelle et TED	Déficience physique	Dépenses	Jeunes en difficultés	Administration et soutien aux services	Gestion des bâtiments	TOTAL
1			Organismes communautaires	3 563 334	33 102	2 190 188	836 644	2 202 605	125 064	483 886	766 512	2 395 051	0		12 596 386
1			Agence de la santé et des services sociaux				1 429 754						392 530		1 822 284
1	31	11044054	CRDI BAS ST-LAURENT				2 170		23 047 270				2 125 032	1 572 088	26 746 560
1	32	29738762	FOYER ST-CYPRIEN (1993) INC.		58 644								577 674	198 817	2 261 147
1	50	11042322	CENTRE JEUNESSE BAS-ST-LAURENT				30 977	1 426 012				17 853 390	4 190 876	2 008 496	24 083 739
1	80	11043312	CSSS DES BASQUES	1 353 757	1 976 803	59 117	346 602	5 000 834	8 729	155 616		182 528	2 750 026	970 456	12 804 468
1	80	11043379	CSSS DE KAMOURASKA	1 612 234	9 649 002	272 228	788 431	9 195 052	59 429	537 689		281 765	6 994 077	2 968 594	32 358 501
1	80	11043478	CSSS DE LA MITIS	2 983 169	2 477 671	408 268	902 541	10 422 580	89 517	8 467 773		549 325	6 135 091	3 356 588	35 792 524
1	80	11043502	CSSS DE TÉMISCOUATA	1 914 279	8 940 813	108 574	626 147	7 470 356	76 381	528 795		487 679	5 420 721	2 698 172	28 271 918
1	80	11044021	CSSS DE LA MATAPÉDIA	1 106 651	10 592 870	250 613	589 352	8 410 330	35 837	732 581		534 990	5 389 878	2 830 257	30 473 359
1	80	11044062	CSSS DE MATANE	1 558 785	13 768 412	183 352	490 781	9 570 114	37 628	831 227		547 644	6 600 113	3 591 982	37 180 039
1	80	11044096	CSSS DE RIMOUSKI-NEIGETTE	2 270 686	65 109 138	12 778 280	1 497 545	17 610 041	157 335	1 684 398	42 883	734 464	17 577 255	9 607 456	129 069 481
1	80	11044104	CSSS DE RIVIÈRE-DU-LOUP	2 571 077	29 237 687	5 587 339	642 305	12 425 047	59 043	861 215	1 160 944	779 574	11 392 918	5 530 307	70 247 457
			TOTAL RÉGION 01	18 933 972	141 844 142	21 837 959	8 183 251	83 732 972	23 696 233	14 283 181	1 970 339	24 346 410	69 546 191	35 333 213	443 707 863
2	0		Organismes communautaires	4 709 079	562 776	2 984 159	2 011 396	1 517 319	986 196	437 861	465 356	2 407 614	0		16 081 756
2			Agence de la santé et des services sociaux				1 773 054						789 594		2 562 648
2	31	11043585	CRDI DU SAGUENAY-LAC-ST-JEAN			944 768			33 302 417	1 429 924			3 775 910	2 869 592	42 322 611
2	32	23182884	FOYER ST-FRANÇOIS INC.		3 640			2 059 734					1 076 746	521 387	3 661 507
2	50	11042363	CENTRE JEUN. SAG.-LAC-ST-JEAN			662 776					803 976	23 892 245	5 603 265	1 908 533	32 870 795
2	80	11042991	CSSS MARIA-CHAPDELAINE	1 738 212	13 486 264	609 818	887 305	7 877 179	93 544	448 683		344 644	7 235 923	4 454 616	37 176 187
2	80	11043411	CSSS CLÉOPHAS-CLAVEAU	970 153	6 680 107	887 935	666 653	5 985 189	162 704	684 997		553 333	4 803 019	2 366 879	23 760 970
2	80	11043833	CSSS DE JONQUIÈRE	2 470 275	20 258 404	2 435 476	1 226 273	15 184 533	198 359	10 067 813	1 736 118	1 061 838	12 992 129	7 571 255	75 202 473
2	80	11044179	CSSS DE LAC-ST-JEAN-EST	4 817 223	29 181 435	3 458 943	1 325 617	12 061 754	158 156	1 015 218		686 312	12 115 313	5 464 020	70 283 992
2	80	11044187	CSSS DOMAINE-DU-ROY	1 385 827	21 383 725	4 873 197	1 258 086	11 794 667	68 537	569 641	735 840	786 262	11 469 791	9 994 328	64 319 901
2	80	11044195	CSSS DE CHICOUTIMI	3 304 486	96 801 043	10 605 950	1 697 456	12 836 346	239 049	1 767 259		1 125 013	25 858 916	14 783 483	169 019 001
			TOTAL RÉGION 02	19 395 256	188 357 394	27 463 022	10 845 841	69 316 721	35 208 962	16 421 396	3 741 289	30 857 261	85 720 606	49 934 093	537 261 841
3			Organismes communautaires	6 974 425	686 256	11 440 919	2 090 226	2 049 280	1 163 527	1 134 834	2 381 233	6 097 126	0		34 017 826
3			Agence de la santé et des services sociaux				6 014 294						780 307		6 794 601
3	21	11042371	C.H. UNIVERSITAIRE DE QUÉBEC	864 593	314 966 478	15 990 829	589 910	7 941 730			1 211 514		64 815 787	45 085 560	451 466 401
3	21	13163092	CH AFFILIÉ UNIVERSITAIRE QUÉBEC	266 054	177 294 390	9 036 474		3 493 413		24 864	45 706		35 806 449	18 513 436	244 480 786
3	21	13623616	HÔPITAL LAVAL	757 086	130 227 891	98 783	412 315	196 094					20 807 292	11 578 819	164 078 280
3	23	11888062	C.H. ROBERT-GIFFARD		5 060 426	59 016 996	129 549	6 172 660			4 662 400		23 232 859	15 464 024	109 076 514
3	31	11042777	C. RÉAD. UBALD-VILLENEUVE							41 339 454			1 166 674	382 594	6 211 668
3	31	11042900	INST. RÉAD. & DÉF. PHY. QUÉBEC		72 840								10 149 568	10 442 825	62 004 687
3	31	11043908	CRDI DE QUÉBEC						50 841 068				3 728 927	918 129	55 488 124
3	32	11042520	C.H. NOTRE-DAME DU CHEMIN		3 381			2 286 462					856 954	260 689	3 407 486
3	32	12409991	SAINT BRIGID'S HOME INC.	187 963	31 308			6 210 379					2 290 662	903 497	9 623 809
3	32	12648408	L'HÔPITAL JEFFERY HALE	106 783	4 477 190	43 101		5 345 722					3 260 734	1 378 759	14 612 289
3	32	13027073	C.H. ST-SACREMENT LTÉE		16 389			2 550 329					922 702	204 965	3 694 385
3	32	23190218	CENTRE D'ACCUEIL NAZARETH INC.		8 654			2 747 736					981 150	679 594	4 417 134
3	32	25457094	HÔPITAL STE-MONIQUE		8 638			2 655 593					819 825	224 067	3 708 123
3	32	27508456	C.HÉBERGEMENT ST-JEAN-EUDES		25 421			9 938 267					1 532 013	1 420 631	12 916 332
3	32	28694321	CENTRE HOSPITALIER ST-FRANÇOIS		5 475			1 279 138					467 557	330 542	2 082 712
3	32	51230175	CH CHAMPLAIN DES MONTAGNES		46 518			4 017 620					2 042 956	326 306	6 433 400
3	32	54583091	VIGI SANTÉ (CHSLD ST-AUGUSTIN)		74 967			4 155 140					1 335 857	1 178 134	6 744 098
3	50	11042868	CENTRE JEUNESSE DE QUÉBEC								54 032 591		12 256 219	9 055 219	75 344 029
3	80	11043650	CSSS DE PORTNEUF	2 390 639	4 783 830	1 192 089	828 458	16 246 296	238 269	696 096		738 685	8 182 269	5 066 738	40 363 368
3	80	11044153	CSSS DE LA VIEILLE-CAPITALE	20 284 254	6 586 522	21 104 794	5 311 393	65 726 011	1 403 807	6 844 983		4 564 138	33 994 332	18 148 429	183 968 663
3	80	11044161	CSSS DE QUÉBEC-NORD	12 611 238	11 649 061	7 082 697	3 544 489	52 801 042	967 926	5 990 515		4 835 455	23 530 376	17 025 041	140 037 840
3	80	11044336	CSSS DE CHARLEVOIX	1 686 120	15 949 814	2 619 088	820 197	12 918 963	19 335 723	1 382 287	22 304	779 660	12 150 373	6 721 160	74 385 689

DÉPENSES PAR PROGRAMME, PAR ÉTABLISSEMENT, 2006-2007

VERSION FINALE

DGCFE

4 mars 2008

Région	Classe	Corpo	NOM DE L'ÉTABLISSEMENT	Services généraux	Santé physique	Santé mentale	Santé publique	Perte d'autonomie	Déficience intellectuelle et TED	Déficience physique	Dépendances	Jeunes en difficultés	Administration et soutien aux services	Gestion des bâtiments	TOTAL
			TOTAL RÉGION 03	46 129 156	671 975 449	127 625 770	19 740 831	208 731 873	73 950 320	57 413 033	8 323 157	71 047 655	265 111 842	165 309 158	1 715 358 244
4			Organismes communautaires	8 657 110	577 897	4 688 992	2 254 418	897 083	1 091 463	2 463 367	2 671 532	4 827 242	0		28 129 104
4			Agence de la santé et des services sociaux				3 062 113						428 879		3 490 992
4	21	11043221	C.H. RÉGIONAL TROIS-RIVIÈRES	720 532	106 179 322	5 226 277	210 018	1 727 611					21 402 946	17 425 854	152 892 560
4	31	12526240	CENT. SERV.DÉF. INTELL. MAURICIE			830 842			46 458 941	325 083			4 271 059	2 365 784	54 251 708
4	31	12540340	DOMRÉMY MAURICIE/CENTRE-DU-QUÉBEC								3 952 562		799 104	463 470	5 215 136
4	31	12566279	CENTRE RÉADAPTATION INTERVAL		18 841		7 115		98 900	14 726 421			1 983 987	1 346 167	18 181 431
4	32	29490414	FOYER SAINTS-ANGES HAM-NORD		6 432			1 020 783					448 153	116 868	1 592 236
4	32	51225563	VIGI SANTÉ LTÉE (LES CHUTES)		34 634			2 402 903					1 169 817	1 326 440	4 933 794
4	50	11042488	C.J. MAURICIE CENTRE-DU-QUÉBEC									43 396 328	7 028 839	3 439 320	53 864 487
4	80	11043130	CSSS DU HAUT-SAINT-AURICE	1 260 068	9 578 545	1 044 863	622 161	4 937 241	107 649	527 824		306 631	5 509 829	4 688 913	28 583 724
4	80	11043171	CSSS DE MASKINONGÉ	1 103 153	4 298 782	450 486	586 019	9 373 072	130 282	713 171		612 915	5 789 647	1 993 086	25 050 613
4	80	11043809	CSSS VALLÉE-DE-LA-BATISCAN	1 610 826	706 206	229 944	895 962	10 017 592	132 287	652 594	13 820	547 500	5 100 063	1 630 745	21 537 541
4	80	11044120	CSSS D'ARTHABASKA-ÉRABLE	4 333 504	43 416 607	3 687 676	1 983 941	25 539 272	373 274	1 624 661	24 735	1 910 889	20 613 999	9 219 756	112 728 315
4	80	11044146	CSSS DE TROIS-RIVIÈRES	4 047 534	6 578 722	1 042 401	2 909 029	40 914 487	597 206	3 020 997		2 484 897	16 075 395	9 755 343	87 426 011
4	80	11044377	CSSS DRUMMOND	3 583 723	45 283 273	4 670 330	2 031 646	24 363 921	331 739	1 896 927	67 029	1 717 452	18 453 575	8 924 010	111 323 625
4	80	11044385	CSSS DE L'ÉNERGIE	2 533 697	36 618 369	27 064 600	1 983 767	23 698 331	412 556	1 357 650	28 268	1 259 052	21 176 448	11 688 205	127 820 942
4	80	11044393	CSSS BECANCOUR-NICOLET-YAMASKA	7 846 846	5 913 158	707 395	1 300 638	16 723 378	303 950	710 517	6 390	1 170 725	9 262 652	3 521 872	47 467 521
			TOTAL RÉGION 04	35 696 993	259 210 788	49 643 806	17 846 828	161 615 674	50 038 247	28 019 213	6 764 336	58 233 631	139 514 392	77 905 833	884 489 740
5			Organismes communautaires	3 744 307	656 383	2 033 612	1 304 713	2 637 111	358 223	392 569	429 921	2 155 021	0		13 711 860
5			Agence de la santé et des services sociaux				1 771 254						240 184		2 011 438
5	21	11042264	CH UNIVERSITAIRE SHIRBROOKE	776 192	198 835 378	18 419 358		94 709		108 897			41 502 534	25 437 292	285 174 359
5	31	12536637	CENTRE D'ACCUEIL DIXVILLE						4 703 458				1 074 606	344 422	6 122 486
5	31	12549952	CENTRE DE RÉADAPTATION ESTRIE		13 886	40 810			50 331	12 384 045			2 242 852	861 146	15 593 070
5	31	12566345	CENTRE NOTRE-DAME DE L'ENFANT		492				14 316 141				1 377 160	995 049	16 688 842
5	31	12625653	CENTRE J.-PATR.-CHIASSON/M. ST-GEORGES			503 776					1 987 981		1 030 831	453 336	3 975 924
5	32	13323050	MAISON BLANCHE DE NORTH HATLEY		5 560	2 332 347							709 150	253 381	3 300 438
5	32	51230506	VIGI SANTÉ (CHSLD SHERMONT)		14 949			1 933 855					793 684	1 223 145	3 965 633
5	50	11042397	CENTRE JEUNESSE DE L'ESTRIE									28 994 081	5 116 399	2 304 879	36 415 359
5	50	12469185	VILLA MARIE-CLAIRE, INC.				105 608					848 928	361 988	48 568	1 365 092
5	80	11042926	CSSS DU HAUT-ST-FRANCOIS	1 105 088	472 014	919 184	433 438	6 370 848	128 714	398 317		536 603	2 896 174	1 221 994	14 482 373
5	80	11042942	CSSS DES SOURCES	476 773	4 140 899	256 126	448 721	5 322 389	80 518	333 005		389 532	3 790 643	2 344 501	17 583 106
5	80	11042959	CSSS VAL ST-FRANCOIS	1 450 710	1 832 983	488 508	735 094	7 402 055	113 514	544 765		397 444	4 282 985	1 947 756	19 195 815
5	80	11042975	CSSS DE LA MRC DE COATICOOK	1 008 404	2 271 643	287 533	504 682	5 269 955	40 337	217 233		455 062	2 700 387	1 389 369	14 144 606
5	80	11043593	CSSS DE MEMPHREMAGOG	2 102 564	11 094 527	715 746	1 216 204	9 724 444	234 600	1 078 338	26 747	1 141 435	7 109 963	3 762 535	38 207 103
5	80	11043759	CSSS DU GRANIT	1 123 535	8 094 069	736 867	643 303	6 338 730	59 589	300 822		370 760	4 966 468	1 994 926	24 629 069
5	80	13818596	CSSS / INST. UNIV. GÉRIATRIQUE SHERBROOKE	8 362 696	6 580 406	3 766 522	3 277 936	48 562 626	553 508	2 843 862		2 526 889	20 448 472	17 272 791	114 195 707
			TOTAL RÉGION 05	20 150 268	234 013 188	30 500 390	10 440 952	93 656 722	20 638 933	18 601 853	2 444 649	37 815 754	100 644 480	61 855 090	630 762 280
6			Organismes communautaires	24 027 299	524 269	23 784 705	9 356 323	6 758 470	2 055 409	1 910 016	1 731 626	13 165 032	0		83 313 149
6			Agence de la santé et des services sociaux				1 216 424						1 009 726		2 226 150
6	21	11042918	CH UNIVERSITAIRE DE MONTRÉAL	654 849	370 326 276	17 645 762	1 673 393	16 321 490			1 647 823		88 968 001	75 250 752	572 488 347
6	21	11546389	HÔPITAL CATHERINE BOOTH		5 560 026		14 393	36					2 313 832	1 110 165	8 998 452
6	21	12420774	HÔPITAL SANTA CABRINI	175 016	55 195 216	422 813		9 048 860					14 761 471	9 055 909	88 659 285
6	21	12431656	INSTITUT DE CARDIOLOGIE DE MONTRÉAL	15 721	84 707 419	27 804	69 908						13 648 016	7 926 219	106 395 087
6	21	12452645	HÔPITAL MARIE CLARAC SRS CHARITÉ		15 345 441								4 269 322	2 980 103	22 594 866
6	21	12475976	HÔPITAL DU SACRÉ-COEUR DE MONTRÉAL	310 739	158 308 076	26 705 928		2 795 780					32 265 713	18 299 037	238 685 273
6	21	12490918	HÔP. RÉADAPTATION LINDSAY		356 957					8 534 110			3 371 563	1 548 120	13 810 750
6	21	12599213	C. UNIVERSITAIRE DE SANTÉ MCGILL	226 975	431 390 216	14 006 173	5 867 448	12 856 064			350 863		95 761 409	55 238 456	615 697 604
6	21	12685608	L'HÔP. GÉNÉ. JUIF SIR MORTIMER B. DAVIS	1 700 751	173 585 176	8 179 474		7 051 055			198 868		29 106 103	26 404 143	246 225 571

DÉPENSES PAR PROGRAMME, PAR ÉTABLISSEMENT, 2006-2007

VERSION FINALE

Région	Classe	Corpo	NOM DE L'ÉTABLISSEMENT	Services généraux	Santé physique	Santé mentale	Santé publique	Perte d'autonomie	Déficience intellectuelle et TED	Déficience physique	Dépendances	Jeunes en difficultés	Administration et soutien aux services	Gestion des bâtiments	TOTAL
6	21	12694659	CHU SAINTE-JUSTINE		161 615 338	4 163 627	71 284	1 968 812		18 368 671			34 327 849	27 983 642	248 499 223
6	21	12745725	CENTRE HOSPITALIER DE ST. MARY	1 276 691	62 802 080	3 155 970		4 664 790					16 430 653	9 797 611	98 127 795
6	21	12819348	L'INST.DE RÉADAPT. DE MONTRÉAL		47 794					11 062 502			4 921 827	1 758 455	17 790 578
6	21	12934659	HÔPITAL MAISONNEUVE-ROSEMONT	655 482	205 950 337	11 013 995	5 704 092	8 554 292		63 150			42 007 207	21 289 551	295 238 106
6	21	13506472	HÔPITAL SHRINERS POUR ENFANT (QUÉBEC)		5 859 701		4 437						3 906 488	1 911 646	11 682 272
6	21	29732187	VILLA MEDICA INC.	90 493	11 234 127		1 044						4 341 346	3 578 144	19 245 154
6	21	11042215	HÔPITAL LOUIS-H. LAFONTAINE	26 081	5 614 816	93 222 462							22 572 897	13 820 794	135 257 050
6	23	12797577	INSTITUT PHILIPPE PINEL MONTRÉAL		283 108	27 089 046							8 273 099	6 719 881	42 365 134
6	23	12806592	HÔPITAL RIVIÈRE-DES-PRAIRES		438 912	27 921 297	20 643						9 295 184	9 596 479	47 272 515
6	23	13727060	HÔPITAL DOUGLAS		1 925 884	55 297 717	946						15 917 277	10 854 563	83 996 387
6	31	11043072	CENTRE DOLLARD-CORMIER		4 093		7 253				14 291 674		2 552 435	1 765 097	18 620 552
6	31	11162781	ASS.MONTRÉALAISE POUR AVEUGLES	13 137	19 248			1 505 186		2 418 769			1 797 541	1 156 897	6 910 778
6	31	11168606	C.R. CONSTANCE-LETHBRIDGE							6 377 881			1 581 894	1 278 036	9 237 811
6	31	12114922	ATELIER LE FIL D'ARIANE INC.						147 586				117 389	48 832	313 807
6	31	12582292	CENTRE D'ACCUEIL MIRIAM		4 793		17 048		21 313 319				2 357 816	1 174 057	24 867 033
6	31	12848230	INSTITUT RAYMOND-DEWAR							9 091 428			1 441 756	828 243	11 361 427
6	31	13005756	C.R.LISETTE DUPRAS		1 913				47 731 309				4 729 151	4 292 726	56 755 099
6	31	13080791	CR DE L'OUEST DE MONTRÉAL				2 404		32 929 129	102 175			2 737 714	983 366	36 754 788
6	31	13504659	CENTRE RÉADAPT. LUCIE-BRUNEAU		1 130					17 832 980			3 523 672	2 987 841	24 345 623
6	31	15103658	CENTRE D'ACCUEIL LE PORTAGE								4 689 044		1 988 448	1 610 109	8 287 601
6	31	15583958	CENTRE MACKAY				307			3 401 671			1 538 015	601 553	5 541 546
6	31	21491683	SERV.RÉADAPT. L'INTÉGRALE				22 268		26 458 019				2 596 807	1 308 872	30 385 966
6	31	21491691	CRDI GABRIELLE-MAJOR						39 069 312				3 971 927	1 992 477	45 033 716
6	32	11042280	CENTRE LE CARDINAL INC.		84 237			6 081 032					2 726 975	1 943 743	10 835 987
6	32	11084464	CENTRE SOINS PROL. GRACE DART		240 108			16 302 546					7 508 407	2 483 867	26 534 928
6	32	11755501	CHSLD PROVIDENCE N-D DE LOURDES		158 164			7 426 877					3 254 525	868 093	11 707 659
6	32	12326849	RÉSIDENTE ANGELICA INC.		193 340			12 458 818					7 198 655	3 080 143	22 930 956
6	32	12366043	CHSLD BAYVIEW		47 386			4 872 102					2 165 182	2 225 673	9 310 343
6	32	12383907	RÉS.BERTHIAUME DU TREMBLAY		63 989			7 980 597					4 723 145	2 542 545	15 310 276
6	32	12387692	INSTITUT CANADIEN-POLONAI		52 555			3 851 988					1 729 042	734 719	6 368 304
6	32	12470076	CHSLD MARIE-CLARET		27 538			3 196 331					1 317 028	372 886	4 913 783
6	32	12892303	L'HÔPITAL CHINOIS DE MONTRÉAL	116 744	76 107			4 630 997					2 418 318	928 144	8 170 310
6	32	13000732	LES CÈDRES-C.A.POUR PERS. AGÉES		11 931			947 728					746 798	132 261	1 838 718
6	32	13111828	CHSLD ST-ANDREW-FATHER-DOWD		142 666			10 202 723					5 318 720	3 673 785	19 337 894
6	32	13146477	CORP. CH. GÉRIATRIQUE MAIMONIDES	37 617	275 705	84 421		20 179 582					8 813 209	4 103 523	33 494 057
6	32	13469796	HÔPITAL MONT-SINAI	107 579	3 799 154			2 750 793					2 859 925	1 250 602	10 768 053
6	32	13793781	CHSLD JUIF DE MONTRÉAL		422 602			12 771 133					6 325 599	2 726 827	22 246 161
6	32	14476436	MA MAISON ST-JOSEPH		33 033			2 166 785					1 678 997	845 522	4 724 337
6	32	14783344	CENTRE HÉBERG. ST-VINCENT-MARIE INC.		69 085			2 548 672					1 184 125	1 326 841	5 128 723
6	32	15103666	INST. UNIV. GÉRIATRIE DE MONTRÉAL		5 131 531			19 733 280					10 714 228	5 827 955	41 406 994
6	32	16281347	CHSLD GOUIN		27 957			3 090 790					1 106 300	1 086 249	5 311 296
6	32	29530060	CHSLD BOURGET		38 598			4 356 792					1 830 722	918 087	7 144 199
6	32	29530078	CHSLD BUSSEY (QUÉBEC)		7 576			1 700 021					671 066	203 675	2 582 338
6	32	51218162	CENTRE D'ACCUEIL LE ROYER INC.		37 490		5 305	3 685 434					1 395 949	2 008 832	7 133 010
6	32	51225407	VIGI SANTÉ (REINE-ELIZABETHI)		142 310			6 200 860					2 757 659	1 374 308	10 475 137
6	32	51227957	CHSLD ST-GEORGES		101 426		27 942	10 442 606					5 296 577	1 584 152	17 452 703
6	32	54583208	VIGI SANTÉ (DOLLARD-DES-ORMEAUX)		90 727			6 268 341					2 446 726	3 400 253	12 206 047
6	32	54583232	VIGI SANTÉ (CHSLD PIERREFONDS)		36 501			2 357 524					1 081 955	1 366 464	4 842 444
6	32	54982822	C.D'HÉB. CHAMPLAIN-MARIE-VICTORIN		175 556			9 359 223					4 248 864	1 954 712	15 738 355
6	32	54982848	C.D'HÉB. CHAMPLAIN-VILLERAY		3 983			1 223 353					587 766	205 350	2 020 452
6	32	55477988	VIGI SANTÉ (CHSLD MONT ROYAL)		195 234			10 131 106					4 005 054	2 444 235	16 775 629
6	40	12453676	CLIN.COMMUN.DE POINTE ST-CHARLES	1 360 207	320 957	161 108	826 538	775 720	56 985	572 862		604 689	1 284 948	398 593	6 362 606

DÉPENSES PAR PROGRAMME, PAR ÉTABLISSEMENT, 2006-2007

VERSION FINALE

DGCFE


4 mars 2008

Région	Classe	Corpo	NOM DE L'ÉTABLISSEMENT	Services généraux	Santé physique	Santé mentale	Santé publique	Perte d'autonomie	Déficience intellectuelle et TED	Déficience physique	Dépenses	Jeunes en difficultés	Administration et soutien aux services	Gestion des bâtiments	TOTAL
6	50	11043627	CENTRES JEUNESSE DE MONTRÉAL			2 091 336						140 317 247	28 434 749	18 290 046	189 133 378
6	50	11044625	C.J. FAMILLE BATSHAW				45 633					49 836 399	11 827 568	6 011 889	67 721 489
6	50	12562179	MAISON ELIZABETH				2 504					698 003	361 577	93 464	1 155 548
6	50	12652384	HAVRE-JEUNESSE									458 738	306 421	110 175	875 334
6	80	11044211	CSSS DE L'OUEST DE L'ILE	6 164 934	52 885 597	4 533 393	2 519 226	15 003 833	1 021 457	3 476 453		2 069 482	18 441 215	8 501 587	114 617 178
6	80	11044229	CSSS DE DORVAL-LACHINE-LASALLE	5 772 773	45 651 893	1 006 579	2 984 251	40 266 328	662 813	1 825 552		1 983 977	30 386 609	13 942 430	144 483 205
6	80	11044237	CSSS DU SUD-OUEST-VERDUN	7 040 626	55 259 163	3 232 659	3 200 072	55 296 867	699 832	1 893 270		2 887 221	39 698 069	17 752 804	186 960 584
6	80	11044245	CSSS CAVENDISH	4 441 963	5 686 287	682 651	1 953 045	12 898 241	520 553	2 218 342		1 325 410	7 363 404	4 262 057	41 351 952
6	80	11044252	CSSS DE LA MONTAGNE	13 532 932	2 196 380	1 183 764	5 162 927	12 620 092	864 941	2 524 743		3 136 165	8 233 962	4 739 930	54 195 837
6	80	11044260	CSSS BORDEAUX-CARTIERVILLE	5 081 651	6 586 335	421 392	3 267 329	50 252 154	554 045	1 819 276		1 228 385	21 953 087	11 286 174	102 449 828
6	80	11044278	CSSS AHUNTSIC ... (07 EST)	6 499 398	30 740 134	5 925 315	3 806 754	32 335 032	742 818	3 054 330		3 039 416	28 083 749	12 156 653	126 383 600
6	80	11044286	CSSS DU COEUR-DE-L'ILE	6 228 334	37 005 328	4 802 777	3 277 538	19 278 996	387 677	2 253 450		1 367 548	19 550 451	9 035 992	103 188 091
6	80	11044294	CSSS JEANNE-MANCE	11 347 378	5 908 488	2 834 319	3 297 221	65 856 512	508 737	3 647 696		3 158 323	34 622 186	19 214 466	150 395 326
6	80	11044302	CSSS ST-LÉONARD ... (10 EST)	6 758 378	1 260 815	472 277	3 193 160	22 357 333	606 441	1 091 448		2 143 728	11 946 980	9 224 230	59 054 789
6	80	11044310	CSSS LUCILLE-TEASDALE	9 513 406	4 120 593	3 628 516	4 377 141	58 377 833	567 386	4 407 041		3 409 789	27 163 293	11 857 215	127 422 213
6	80	11044328	CSSS DE LA POINTE-DE-L'ILE	7 159 125	1 987 024	1 153 980	3 706 822	29 007 241	697 581	4 153 704		3 335 724	15 049 789	7 985 201	74 236 190
			TOTAL RÉGION 06	120 336 279	2 012 397 833	344 851 260	65 703 025	682 769 050	177 595 349	112 101 518	22 909 898	234 165 276	879 223 121	531 628 128	5 183 680 736
7			Organismes communautaires	4 963 487	1 064 111	4 617 830	1 967 971	1 723 849	2 083 162	746 241	635 146	2 762 186	0		20 563 983
7			Agence de la santé et des services sociaux				1 272 411						712 619		1 985 030
7	23	12679809	C.H. PIERRE-JANET	34 602	124 331	18 438 310		3 689					5 076 808	2 549 389	26 227 129
7	31	12788907	PAVILLON DU PARC INC.						21 792 964	324 044	35 031		2 780 681	1 568 826	26 501 546
7	31	14707475	CENTRE JELLINEK								2 904 670		950 713	321 192	4 176 575
7	31	18438945	CENTRE RÉG. RÉAD. LA RESSOURSE	12 759	273 071					9 686 061			1 958 963	2 550 876	14 481 730
7	32	51223311	C. HÉBERGEMENT CHAMPLAIN-GATINEAU		29 497			3 643 234					1 961 138	782 466	6 416 335
7	32	51223329	CHSLD VIGI DE L'OUTAOUAIS		95 162			3 986 614					1 699 641	967 974	6 749 391
7	50	11042314	CENTRE JEUNESSE OUTAOUAIS									24 021 522	4 864 962	3 138 570	32 025 054
7	80	11043023	CSSS DU PONTIAC	772 281	9 164 104	751 257	541 273	6 202 907	123 276	574 894		528 292	5 866 783	2 690 740	27 215 807
7	80	11043510	CSSS VALLÉE-DE-LA-GATINEAU	1 248 752	9 923 562	867 742	749 034	5 588 140	40 780	690 201		457 424	5 075 866	3 055 705	27 697 206
7	80	11044401	CSSS DES COLLINES	1 081 916	3 230 325	667 836	612 315	3 747 991	57 990	398 626		623 436	3 045 202	1 403 464	14 869 102
7	80	11044419	CSSS DE GATINEAU	11 241 501	131 464 893	7 208 254	4 680 968	37 038 994	1 093 950	4 511 764		4 702 446	40 224 984	24 381 923	266 549 676
7	80	11044427	CSSS DE PAPINEAU	1 672 753	16 013 130	1 182 377	996 670	12 515 647	259 257	882 632		1 325 888	8 156 904	3 953 834	46 959 092
			TOTAL RÉGION 07	21 028 050	171 382 185	33 733 607	10 820 642	74 451 065	25 451 379	17 814 464	3 574 847	34 421 194	82 375 264	47 364 959	522 417 656
8			Organismes communautaires	3 302 469	128 987	2 274 048	487 429	520 208	662 432	751 415	692 167	1 719 593	0		10 538 748
8			Agence de la santé et des services sociaux				1 618 930						951 576		2 570 506
8	31	12469490	CLAIR FOYER INC.		634	1 440 836		938 328	11 616 435	472 582	6 307		2 298 306	969 797	17 743 225
8	31	12777694	C.R. LA MAISON				7 500		1 737 716	5 377 289		2 069 250	1 798 666	1 340 310	12 330 731
8	31	16366114	CENTRE NORMAND								1 557 268		523 890	137 127	2 218 285
8	50	11042694	C.J. ABITIBI-TÉMISCAMINGUE						-45 625			12 579 464	3 679 564	1 229 797	17 443 200
8	80	11042793	CSSS DU LAC-TÉMISCAMINGUE	2 153 732	6 681 326	669 077	732 131	5 017 110	72 139	513 394	7 239	243 876	4 920 023	2 442 340	23 452 388
8	80	11043353	CSSS DES AUBURES BORÉALES	1 890 611	12 836 111	1 681 237	1 043 387	8 522 096	1 507 601	414 438	11 208	390 765	7 432 548	6 021 502	41 751 503
8	80	11044468	CSSS LES ESKERS DE L'ABITIBI	1 305 322	22 669 493	1 848 512	1 103 520	6 246 443	87 769	758 277	12 697	434 246	7 664 205	5 813 218	47 943 703
8	80	11044476	CSSS DE ROUYN-NORANDA	1 880 786	27 485 501	2 658 026	1 383 958	9 695 105	133 191	1 043 499	52 137	675 129	10 921 296	7 296 531	63 225 159
8	80	11044484	CSSS DE LA VALLÉE-DE-L'OR	2 473 622	26 631 906	5 518 530	1 205 528	10 626 343	196 902	1 151 049	42 798	929 810	11 879 897	5 172 004	65 828 389
8	80	12943486	CSSS TÉMISCAMING-ET-DE-KIPAWA	556 063	1 625 074	148 184	233 820	998 896	37 440	223 477	10 318		1 346 670	499 638	5 787 409
			TOTAL RÉGION 08	13 562 604	98 059 032	16 238 450	7 816 203	42 564 530	16 006 001	10 705 419	2 392 139	19 149 962	53 416 641	30 922 264	310 833 246
9			Organismes communautaires	3 492 562	347 870	1 436 439	90 292	706 037	641 455	92 545	258 130	1 295 135	0		8 360 465
9			Agence de la santé et des services sociaux				1 220 505						696 079		1 916 584
9	50	11042819	C. PROTEC. ET RÉAD. CÔTE-NORD		4 990				10 010 233	3 192 457	1 861 074	13 202 322	4 689 118	3 612 802	36 572 996
9	80	11042744	CSSS DE LA HAUTE-CÔTE-NORD	566 695	4 986 589	431 711	533 565	2 989 519	92 634	694 896		221 715	3 410 964	1 985 687	15 913 975

DÉPENSES PAR PROGRAMME, PAR ÉTABLISSEMENT, 2006-2007

VERSION FINALE

Région	Classe	Corpo	NOM DE L'ÉTABLISSEMENT	Services généraux	Santé physique	Santé mentale	Santé publique	Perte d'autonomie	Déficience intellectuelle et TED	Déficience physique	Dépendances	Jeunes en difficultés	Administration et soutien aux services	Gestion des bâtiments	TOTAL
9	80	11042835	CSSS DE LA MINGANIE	2 654 650	5 333 327	64 745	461 911	2 835 709	53 139	231 274		115 271	3 925 931	2 179 448	17 855 405
9	80	11043262	CSSS DE PORT-CARTIER	442 439	2 932 456	239 477	302 233	1 934 045	36 922	237 092		335 879	2 304 170	2 041 645	10 806 358
9	80	11043866	CLSC NASKAPI	685 612	1 917 647	3 293	86 872	55 348	2 789	17 696		3 176	790 053	306 507	3 868 993
9	80	11044351	CSSS DE MANICOUAGAN	1 940 717	26 101 699	3 658 702	871 353	8 675 584	201 598	779 913	7 237	675 659	10 313 109	5 571 558	58 797 128
9	80	13160395	CSSS DE SEPT-ÎLES	1 578 975	26 919 948	3 608 638	1 050 339	6 734 919	206 303	360 130	28 777	474 756	8 689 224	5 083 886	54 735 895
9	80	13294020	CSSS DE LA BASSE-CÔTE-NORD	2 761 301	9 217 549	6 598	387 373	1 806 932	35 607	386 537	76 938	109 031	4 518 244	3 520 955	22 827 065
9	80	14628986	CSSS DE L'HEMATITE	699 395	3 005 697	169 889	335 525	1 193	24 938	21 622		696	1 656 938	1 011 914	6 927 808
			TOTAL RÉGION 09	14 822 347	80 767 772	9 619 493	5 339 967	25 739 285	11 305 618	6 014 163	2 232 155	16 433 640	40 993 830	25 314 402	238 582 672
			Organismes communautaires	1 567 728	52 899	371 685	70 750	52 415	2 484	101 000	8 312	561 363	0		2 788 636
10			Agence de la santé et des services sociaux				973 181						0		973 181
10	40	11042686	C.R.S.S.S. BAIE-JAMES	2 378 808	15 548 530	788 597	1 356 231	3 541 465	368 422	462 535	337 077	772 676	9 236 573	3 540 121	38 331 035
			TOTAL RÉGION 10	3 946 536	15 601 429	1 160 282	2 400 162	3 593 880	370 906	563 535	345 389	1 334 039	9 236 573	3 540 121	42 092 852
			Organismes communautaires	3 971 182	128 437	1 265 204	444 635	1 094 480		514 789	1 052 301	1 532 481	0		10 003 509
11			Agence de la santé et des services sociaux				1 758 080						244 389		2 002 469
11	31	29732203	CENTRE RÉAD. GASPÉSIE			1 687 523			10 101 440	2 834 776			1 851 240	1 525 499	18 000 478
11	50	12621090	C.J. GASPÉSIE/LES ÎLES			410 855						8 484 820	2 555 031	595 980	12 046 686
11	80	11043445	CSSS DE LA HAUTE-GASPÉSIE	617 252	8 717 005	1 205 924	423 468	5 160 652	34 785	815 644	1 001 052	293 058	5 614 754	3 721 251	27 604 846
11	80	11044070	CSSS DU ROCHER-PERCÉ	734 473	17 463 566	1 084 652	648 988	6 235 940	53 192	708 638		596 269	6 700 284	3 457 431	37 683 432
11	80	11044088	CSSS DES ÎLES	1 333 533	12 846 405	1 403 645	436 611	6 333 494	1 820 242	982 152		220 246	5 919 610	3 661 334	34 957 273
11	80	11044112	CSSS BAIE-DÉS-CHALEURS	2 302 952	23 622 200	3 190 176	1 142 127	12 962 287	64 345	1 233 021		335 473	10 403 997	5 639 582	60 896 160
11	80	11044369	CSSS DE LA COTE-DE-GASPÉ	2 516 922	18 119 794	3 437 375	913 780	7 537 252	80 472	1 058 493		260 034	8 305 076	4 434 740	46 663 937
			TOTAL RÉGION 11	11 476 315	80 897 406	13 685 354	5 767 689	39 324 105	12 154 476	8 147 513	2 053 353	11 722 381	41 594 381	23 035 817	249 858 790
			Organismes communautaires	4 974 593	82 904	3 518 509	630 478	1 718 745	876 749	1 227 076	584 305	2 574 866	0		16 188 225
12			Agence de la santé et des services sociaux				3 062 216						314 693		3 376 909
12	21	11591419	HÔTEL-DIEU DE LÉVIS	317 739	82 235 699	8 192 117	237 344	1 972 218		374 726			20 283 833	10 977 941	124 591 617
12	31	11043742	CRDI CHAUDIÈRE-APPALACHES						34 810 926				4 012 085	2 268 800	41 091 811
12	31	11043817	CRDP CHAUDIÈRE-APPALACHES		5 146					11 803 000			1 492 055	588 837	13 889 038
12	31	11044658	CR ALCOOL.-TOXIC. CHAUDIÈRE-APPALACHES		1 696						2 514 854		293 181	132 324	2 942 055
12	31	51222222	C.A. LE PROGRAMME DE PORTAGE								847 501		373 548	97 902	1 318 951
12	32	11043874	CHSLD CHANOINE-AUDET		13 647			3 196 968					1 599 908	570 821	5 381 344
12	32	12345690	C.H. DE L'ASSOMPTION		28 636			3 599 057					1 614 391	1 163 411	6 405 495
12	32	13317037	PAVILLON BELLEVUE INC.		5 170			1 714 069					802 880	346 653	2 868 772
12	32	26370254	C.A. ST-JOSEPH DE LÉVIS INC.		23 761			5 107 260					2 473 669	1 133 828	8 738 518
12	32	54601018	VIGI SANTÉ (CHSLD N.D. DE LOURDES)		26 525			1 764 917					724 534	499 090	3 015 066
12	50	11042751	C.J. CHAUDIÈRE-APPALACHES			585 086						32 230 755	5 585 097	2 527 633	40 928 571
12	80	11042728	CSSS DES ETCHÉMINS	2 100 766	706 599	5 063 828	779 217	8 036 496	579 394	742 259		372 481	5 137 817	2 127 450	25 646 307
12	80	11044492	CSSS DE THETFORD	2 028 395	26 802 447	3 708 469	996 103	17 634 890	1 510 008	751 601		568 891	13 962 901	6 449 508	74 413 214
12	80	11044500	CSSS DE MONTMAGNY-L'ISLET	3 054 737	20 779 518	2 853 150	1 588 874	14 276 327	1 363 766	901 567	209 203	954 439	11 533 918	4 903 921	62 419 421
12	80	11044518	CSSS DU GRAND LITTORAL	8 850 410	5 565 812	6 873 950	3 946 477	40 018 331	3 382 094	2 729 861		3 426 643	17 795 402	5 792 506	98 381 486
12	80	11044526	CSSS DE BEAUCE	6 143 190	40 268 759	5 660 981	1 559 194	14 532 842	2 113 757	1 315 656		983 873	15 060 266	9 928 180	97 566 698
			TOTAL RÉGION 12	27 469 830	176 546 320	36 456 090	12 799 903	113 572 121	44 636 695	19 845 746	4 155 863	41 111 948	103 060 178	49 508 805	629 163 498
			Organismes communautaires	2 704 560	63 951	2 457 940	1 398 343	1 945 674	689 135	441 366	122 386	2 358 445	0		12 181 800
13			Agence de la santé et des services sociaux				1 416 532						640 707		2 057 239
13	21	11097029	HÔPITAL JUIF DE RÉADAPTATION	212 441	7 739 096			612 155		10 818 442			4 859 596	2 328 815	26 570 545
13	31	21491667	CRDI NORMAND-LARAMÉE						24 979 224	644		286 453	3 290 057	1 681 000	30 237 378
13	32	12693693	CHSLD ST-JUDE		209 835			7 480 182					3 226 503	1 775 209	12 691 729
13	32	12825188	RÉSIDENTE RIVIERA INC.		86 869			4 871 269					2 168 498	758 978	7 885 614
13	32	13625587	MANOIR ST-PATRICE INC.		52 583			3 697 301					1 526 732	1 182 022	6 458 638



DÉPENSES PAR PROGRAMME, PAR ÉTABLISSEMENT, 2006-2007
VERSION FINALE

DGCFE

4 mars 2008

Région	Classe	Corpo	NOM DE L'ÉTABLISSEMENT	Services généraux	Santé physique	Santé mentale	Santé publique	Perte d'autonomie	Déficience intellectuelle et TED	Déficience physique	Dépandances	Jeunes en difficultés	Administration et soutien aux services	Gestion des bâtiments	TOTAL
13	32	51223204	CHSLD VIGI L'ORCHIDÉE BLANCHE		54 549			4 692 903					2 115 365	993 751	7 856 568
13	32	51230183	CH CHAMPLAIN ST-FRANÇOIS		30 656			1 789 233					684 106	281 282	2 785 277
13	32	53956983	CENTRE GÉRIATRIQUE LE BEL AGE		18 646			2 562 930					1 172 637	1 175 410	4 929 623
13	50	11042405	CENTRE JEUNESSE LAVAL			1 033 834					1 366 473	38 100 520	7 947 360	3 418 290	51 866 477
13	80	11044344	CSSS DE LAVAL										43 898 941	23 766 066	298 954 205
			TOTAL RÉGION 13	12 129 818	131 877 154	13 954 731	5 896 958	53 482 685	1 439 466	5 560 234	163 424	6 784 728	71 530 502	37 360 823	464 475 093
				15 046 819	140 133 339	17 446 505	8 711 833	81 134 332	27 107 825	16 820 686	1 652 283	47 530 146			
14			Organismes communautaires	3 759 677	101 841	3 335 359	1 146 924	2 143 102	1 082 492	1 086 955	972 973	3 725 430	0		17 354 753
14			Agence de la santé et des services sociaux				2 460 796						432 944		2 893 740
14	31	11042579	C.R. LA MYRIADE			5 927 096		551 643	27 866 883	66 920			2 441 214	1 125 555	37 979 311
14	31	18415299	CRDP LE BOUCLIER							7 622 292			1 006 697	829 238	9 458 227
14	32	11043791	CHSLD DE LA COTE BOISÉE		113 874		6 168	5 261 053					2 435 800	1 720 084	9 536 979
14	32	12653192	CHSLD HEATHER INC.		49 325			2 803 983					1 094 478	620 652	4 568 438
14	32	51223337	VIGI SANTÉ (CHSLD YVES-BLAIS)		82 610			3 857 520					1 611 821	808 753	6 360 704
14	32	51230217	CH CHAMPLAIN LE CHÂTEAU		42 274			2 300 020					1 057 683	470 030	3 870 007
14	50	11042595	CENTRE JEUNESSE DE LANAUDIÈRE			2 795 003					333 200	32 856 120	5 917 031	3 667 064	45 568 418
14	80	11044203	CSSS DU SUD DE LANAUDIÈRE	6 805 395	78 233 989	9 048 972	3 676 440	29 509 942	424 344	3 243 151		3 610 460	29 572 168	26 414 844	190 539 706
14	80	11044435	CSSS DU NORD DE LANAUDIÈRE	9 967 314	81 270 194	20 363 867	4 300 255	45 492 927	389 976	3 640 128	1 976 379	2 747 386	37 013 608	24 169 749	231 331 784
			TOTAL RÉGION 14	20 532 386	159 894 107	41 470 297	11 590 583	91 920 191	29 763 696	15 659 446	3 282 552	42 939 396	82 583 444	59 825 969	559 462 067
15			Organismes communautaires	4 956 434	254 453	2 497 351	1 269 232	1 737 457	817 098	668 500	614 574	4 687 879	0		17 502 978
15			Agence de la santé et des services sociaux				1 945 582						475 065		2 420 647
15	31	12979662	PAVILLON STE-MARIE INC.		57 534				4 814 397	173 817			1 499 654	800 949	7 346 351
15	31	16273500	CENTRE ANDRÉ-BOUDREAU								2 653 282		701 602	230 581	3 585 465
15	31	21491725	CENTRE FLORES			4 194 273	6 886	28 192	24 289 120	374 539			2 848 332	1 371 738	33 113 080
15	31	18415299	CRDP LE BOUCLIER							8 030 811			1 071 950	1 045 147	10 147 908
15	32	11043692	CHSLD VILLA SOLEIL		88 599			5 981 874					2 017 681	966 363	9 054 517
15	32	12704573	LA RÉSIDENCE DE LACHUTE		19 698			1 733 339					919 691	405 924	3 078 652
15	32	51231215	VIGI SANTÉ (CHSLD DEUX-MONTAGNE)		20 036			2 576 812					1 271 526	671 483	4 539 857
15	50	21491675	CENTRE JEUNESSE LAURENTIDES			1 568 359						44 103 595	7 045 743	2 915 903	55 633 600
15	80	11043544	CSSS DES PAYS-D'EN-HAUT	1 136 031	593 828	259 040	651 616	5 118 145	55 632	451 197		379 404	2 555 178	1 180 339	12 380 410
15	80	11043940	CSSS THÉRÈSE-DE-BLAINVILLE	6 222 755	2 729 050	895 805	1 660 293	20 044 843	643 194	1 736 853		1 575 099	8 228 422	4 523 146	48 259 462
15	80	11044013	CSSS DES SOMMETS	2 000 242	25 079 343	2 172 180	1 067 208	11 019 502	105 289	957 834		1 193 437	12 774 699	5 318 560	61 688 293
15	80	11044138	CSSS D'ANTOINE-LABELLE	1 685 932	24 476 313	12 151 532	1 171 095	13 314 269	9 457 465	592 169		330 565	14 598 485	7 379 470	85 157 295
15	80	11044443	CSSS DU LAC-DES-DEUX-MONTAGNES	3 442 434	54 491 570	1 866 136	1 534 392	19 926 131	398 602	660 061		1 389 795	19 537 371	7 525 377	110 771 868
15	80	11044450	CSSS DE SAINT-JÉRÔME	3 270 791	91 309 245	10 709 376	1 854 941	19 828 484	351 009	1 512 053		1 990 945	23 498 325	12 780 216	167 105 384
15	80	13508718	CSSS D'ARGENTEUIL	982 781	11 575 525	894 753	582 552	7 593 033	135 870	600 176		671 337	7 527 636	2 321 255	32 884 918
			TOTAL RÉGION 15	23 697 400	210 695 194	37 208 804	11 743 798	108 902 081	41 067 675	15 758 010	3 267 856	56 322 056	106 571 360	49 436 451	664 670 685
16			Organismes communautaires	11 176 566	915 675	13 583 223	6 870 353	6 012 232	2 534 540	1 241 595	2 430 160	7 644 049	0		52 408 393
16			Agence de la santé et des services sociaux				8 425 021						892 768		9 317 789
16	21	13224969	HÔPITAL CHARLES LEMOYNE	487 827	114 568 270	18 161 977		3 547 916			21 419		22 013 530	13 963 661	172 764 600
16	31	11042983	CR DÉF. INTEL. MONTRÉGIE-EST						56 283 774				6 628 183	5 597 258	68 509 215
16	31	11043080	CENTRE MONTRÉGIE RÉADAPATION						506 572	19 681 602			2 179 828	2 166 634	24 534 636
16	31	11043205	SERV. RÉAD. SUD-OUEST / RENFORT						32 962 756				3 826 700	2 990 193	39 779 649
16	31	12291761	PAVILLON FOSTER		2 047						2 026 428		647 774	394 028	3 070 277
16	31	13604780	INST.NAZARETH ET LOUIS-BRAILLE										2 202 591	928 208	9 419 820
16	31	23121643	VIRAGE RÉAD. ALCOOLISME ET TOXICO										1 251 471	852 601	6 694 245
16	32	13578448	ACCUEIL DU RIVAGE INC.		4 468			1 036 680			4 590 173		581 186	267 450	1 889 784
16	32	18419234	FLORENCE GROULX INC.		22 706			1 384 535					639 316	259 792	2 306 349
16	32	27368703	C.A. MARCELLE FERRON INC.		139 630			6 555 488					3 177 730	2 701 019	12 573 867
16	32	28609360	RÉSIDENCE SOREL-TRACY		12 641			2 417 887					884 340	1 047 555	4 362 423

DÉPENSES PAR PROGRAMME, PAR ÉTABLISSEMENT, 2006-2007

VERSION FINALE

Région	Classe	Corpo	NOM DE L'ÉTABLISSEMENT	Services généraux	Santé physique	Santé mentale	Santé publique	Perte d'autonomie	Déficience intellectuelle et TED	Déficience physique	Dependances	Jeunes en difficultés	Administration et soutien aux services	Gestion des bâtiments	TOTAL
					40 098			2 488 539					1 313 790	665 695	4 508 122
16	32	51223345	CHSLD VIGI BROSSARD		1 791			893 586					340 980	249 628	1 485 985
16	32	51225993	CENTRE GÉRIATRIQUE COURVILLE		17 782			1 536 139					550 240	158 179	2 262 340
16	32	51230191	CH CHAMPLAIN RIVE-SUD		45 626			2 653 720					1 177 610	590 608	4 467 564
16	32	51230209	CH CHAMPLAIN JEAN-L.-LAPIERRE		81 485			3 450 075					1 588 389	1 261 808	6 381 757
16	32	54661442	VIGI SANTÉ (CHSLD MONTERÉGIE)					2 288 852					1 826 000	798 907	5 990 089
16	32	54780366	C.H. KATERI MEMORIAL	189 355	886 975			3 388 643					1 515 124	797 815	5 740 065
16	32	54982830	C.D'HÉB. CHAMPLAIN-CHÂTEAUGUAY		38 483			1 771 229					677 021	241 753	2 705 287
16	32	54982855	C.D'HÉB. CHAMPLAIN-BELOEIL		15 284							91 302 368	17 052 808	11 774 173	121 518 511
16	50	11042330	CENTRES JEUNESSE MONTERÉGIE			1 389 162						3 486 320	35 754 714	17 041 791	209 170 838
16	80	11044534	CSSS PIERRE-BOUCHER	6 645 378	74 628 357	8 937 276	4 079 268	54 100 454	773 696	3 723 584		2 574 950	27 202 685	13 390 031	176 072 222
16	80	11044542	CSSS HAUT-RICHELIEU-ROUVILLE	10 267 276	69 842 169	10 234 569	2 823 606	37 763 439	400 871	1 572 626		2 665 620	11 146 333	4 686 835	57 301 150
16	80	11044559	CSSS CHAMPLAIN	6 632 398	5 747 096	1 167 946	2 969 034	18 988 310	626 270	2 671 308		1 080 714	14 915 717	6 467 986	84 082 805
16	80	11044567	CSSS DE SOREL-TRACY	2 271 212	34 516 014	5 389 283	1 145 048	17 002 180	184 354	1 110 297		1 983 959	16 312 433	12 768 245	105 104 987
16	80	11044575	CSSS DU SUROIT	3 025 426	43 917 548	7 695 045	1 135 585	16 756 839	665 148	844 760		3 162 702	22 103 163	12 232 336	129 818 893
16	80	11044583	CSSS JARDINS-ROUSSILLON	5 119 346	51 554 910	5 346 442	3 499 093	23 351 078	1 425 976	2 023 847		859 023	12 886 835	5 899 483	67 303 268
16	80	11044591	CSSS LA POMMERAIE	3 509 909	24 661 266	825 619	1 109 586	16 288 376	213 144	1 050 027		2 561 425	31 834 611	18 063 928	185 163 679
16	80	11044609	CSSS RICHELIEU-YAMASKA	5 683 477	60 128 648	11 110 875	4 025 658	48 350 917	488 635	2 915 505		1 822 398	7 572 478	4 026 666	40 983 440
16	80	11044617	CSSS DE VAUDREUIL-SOULANGES	3 571 913	1 113 279	832 501	1 748 510	18 830 130	440 826	1 024 739		493 638	5 485 511	1 939 856	24 326 832
16	80	12363412	CSSS DU HAUT-ST-LAURENT	1 103 612	6 605 146	516 273	762 367	6 937 518	78 954	403 957		1 943 710	16 536 413	8 771 688	97 123 238
16	80	12399044	CSSS DE LA HAUTE-YAMASKA	3 845 760	40 054 975	5 228 650	1 991 910	17 328 045	189 374	1 232 712					
			TOTAL RÉGION 16	63 529 454	529 562 371	90 418 840	40 585 039	315 122 807	97 774 890	45 785 581	9 068 180	121 580 876	272 718 272	152 995 810	1 739 142 119
				747 000				88 933				4 597 490	0		5 433 423
17			Organismes communautaires										628 018		628 018
17			Agence de la santé et des services sociaux												
17	21	12730628	C.S. TULATTAUVIK DE L'UNGAVA	7 110 213	12 027 680	39 426	410 229	2 892 268	124 186	298 062	4 230	4 726 978	5 899 085	4 243 055	37 775 414
17	21	18456327	CENTRE SANTÉ INUULITSIVIK	11 192 323	20 633 330	16 474	810 219	3 047 046	2 100 834	277 256		4 750 292	6 803 623	5 565 218	55 196 615
			TOTAL RÉGION 17	19 049 536	32 661 010	55 900	1 220 448	6 028 247	2 225 020	575 319	4 230	14 074 760	13 330 726	9 808 273	99 033 470
													3 529 854		3 529 854
18			Agence de la santé et des services sociaux												
18	21	16258899	CONS.CRI S.S.S.BAIE JAMES	15 458 968	39 526 518	1 048 143	732 035	2 779 270	47 036	4 116 332	124 928	11 550 577	17 077 202	4 026 915	96 487 925
			TOTAL RÉGION 18	15 458 968	39 526 518	1 048 143	732 035	2 779 270	47 036	4 116 332	124 928	11 550 577	20 607 056	4 026 915	100 017 779
			TOTAL DES PROGRAMMES	510 262 168	5 243 525 478	900 463 971	252 289 030	2 204 954 925	689 039 261	408 646 409	78 307 444	874 636 962	2 437 778 859	1 415 106 124	15 015 010 631

N. B. Les dépenses liées au centre d'activités 7900 « Personnel bénéficiant de mesures ... » sont exclues du contour des programmes.
Les dépenses des organismes communautaires nationaux ont aussi été retirées du contour financier.
Les dépenses du centre de réadaptation Le Bouclier sont partagées entre les régions Lanaudière et Laurentides.

ÉTUDE DES CRÉDITS 2008-2009

MINISTÈRE DE LA SANTÉ ET DES SERVICES SOCIAUX

Réponses aux questions particulières - Tome 1 -

QUESTION NO 13

Montant de la dette à assumer par le ministère de la Santé et des Services sociaux pour chaque établissement au 31 mars 2008 et comparaison avec le 31 mars 2007. Indiquer les prévisions pour 2008-2009.

COMMISSION PARLEMENTAIRE
ÉTUDE DES CRÉDITS 2008-2009

Dette assumée par le Ministère pour les établissements
en milliers de \$

	au 31 mars 2007	au 31 mars 2008	
Dettes Agence			
- Dû à la CHQ	435 656	351 813	(note 1)
- Dû à Financement Québec	964 383	980 637	(note 2)
	1 400 039	1 332 450	
Dettes réseau	3 327 557	3 998 037	
	4 727 596	5 330 487	

note 1 :
Comme la CHQ est maintenant une entité autonome, celle-ci ne peut depuis le 1er avril 2000 pourvoir au remboursement de son service de dette par l'octroi de subventions. Conséquemment, par convention de prêt par la CHQ aux agences, la dette des mandats régionalisés a été transférée aux agences.

note 2:
Lorsque les dettes mentionnées à la note 1 et émises originalement à la CHQ viennent à échéance, elles sont refinancées par les agences auprès de Financement-Québec.

Loyer CHQ assumé par le Ministère pour les établissements locataires d'immeubles CHQ

	2007-2008	
Loyers CHQ -établissement du réseau	151 342	(note 3)

note 3:
Comme la CHQ est maintenant une personne morale à fonds social mandataire de l'État, elle ne peut plus désormais pourvoir au remboursement de son service de dette par l'octroi de subventions. Son service de dette a donc été transféré le 1er avril 2000 en "Loyer Établissements du réseau-CHQ". Ce loyer payable à la CHQ par le MSSS au nom des établissements locataires des immeubles de la CHQ ne doit pas dépasser le coût du service de dette (long terme et court terme) du parc immobilier de la CHQ.

ÉTUDE DES CRÉDITS 2008-2009

MINISTÈRE DE LA SANTÉ ET DES SERVICES SOCIAUX

Réponses aux questions particulières - Tome 1 -

QUESTION NO 14

Sommes nécessaires à la mise à niveau du réseau de la santé et des services sociaux selon les besoins de la population.

RÉPONSE NO 14

La réponse à cette question est fournie à la question no 9.

ÉTUDE DES CRÉDITS 2008-2009

MINISTÈRE DE LA SANTÉ ET DES SERVICES SOCIAUX

Réponses aux questions particulières - Tome 1 -

QUESTION NO 17

Budget de fonctionnement de chaque agence régionale pour 2007-2008.

**Budget de fonctionnement 2007-2008
 des agences de la santé et des services sociaux
 au 31 mars 2008**

Agences	Total budget de fonctionnement des agences 2007-2008 excluant la santé publique
01 - Bas-Saint-Laurent	4 491 822 \$
02 - Saguenay-Lac St-Jean	4 394 152 \$
03 - Capitale nationale	8 289 761 \$
04 - Mauricie-Centre-du-Québec	5 677 166 \$
05 - Estrie	4 487 494 \$
06 - Montréal	19 529 362 \$
07 - Outaouais	5 173 916 \$
08 - Abitibi-Témiscamingue	3 897 986 \$
09 - Côte-Nord	3 700 851 \$
11 - Gaspésie-Iles-de-la-Madeleine	3 932 512 \$
12 - Chaudière-Appalaches	4 828 707 \$
13 - Laval	4 305 346 \$
14 - Lanaudière	4 946 159 \$
15 - Laurentides	5 158 256 \$
16 - Montérégie	8 907 694 \$
17 - Nunavik	3 987 492 \$
Total	95 708 676 \$

Note pour la région 10 Nord-du-Québec:

Considérant les articles 530.44 et 530.45 de la Loi sur les services de santé et les services sociaux et que le Centre régional de santé et de services sociaux de la Baie James (CRSSS) n'est pas couvert par la Loi sur les agences de développement de réseaux locaux de services de santé et de services sociaux, la budgétisation volets établissement et régie du CRSSS de la Baie James a été unifiée à partir du 1er avril 2005. Ainsi, au niveau budgétaire, le CRSSS de la Baie James est considéré comme étant un établissement.

ÉTUDE DES CRÉDITS 2008-2009

MINISTÈRE DE LA SANTÉ ET DES SERVICES SOCIAUX

Réponses aux questions particulières - Tome 1 -

QUESTION NO 18

Budget de chacune des directions de santé publique pour 2007-2008.

Question 18**Budget de chacune des directions de santé publique pour 2007-2008**

Direction de santé publique	2007-2008
	Budget
01 - Bas-Saint-Laurent	2 689 405 \$
02 - Saguenay-Lac-Saint-Jean	3 264 349 \$
03 - Capitale-Nationale	6 845 024 \$
04 - Mauricie et Centre-du-Québec	5 707 525 \$
05 - Estrie	2 668 253 \$
06 - Montréal	26 552 210 \$
07 - Outaouais	2 701 255 \$
08 - Abitibi-Témiscamingue	3 079 035 \$
09 - Côte-Nord	2 606 189 \$
10 - Nord-du-Québec	1 305 991 \$
11 - Gaspésie-Îles-de-la-Madeleine	2 482 113 \$
12 - Chaudière-Appalaches	4 267 629 \$
13 - Laval	2 378 286 \$
14 - Lanaudière	5 002 873 \$
15 - Laurentides	3 072 862 \$
16 - Montérégie	18 779 974 \$
TOTAL	93 402 973 \$

Ces montants incluent les budgets en santé et sécurité au travail, les fonds affectés spécifiques tels que ceux pour la lutte au tabagisme, Kino-Québec, hépatite C, etc.

ÉTUDE DES CRÉDITS 2008-2009

MINISTÈRE DE LA SANTÉ ET DES SERVICES SOCIAUX

Réponses aux questions particulières - Tome 1 -

QUESTION NO 20

Budget de fonctionnement de chacun des organismes et comités relevant du ministre de la Santé et des Services sociaux en 2007-2008 et leur mandat.

RÉPONSE NO 20

Les budgets des organismes qui relèvent du ministre de la Santé et des Services sociaux apparaissent au Livre des crédits 2008-2009.

ÉTUDE DES CRÉDITS 2008-2009

MINISTÈRE DE LA SANTÉ ET DES SERVICES SOCIAUX

Réponses aux questions particulières - Tome 1 -

QUESTION NO 21

Budgets et dépenses annuels de fonctionnement prévus pour le Commissaire à la santé et au bien-être et effectifs prévus. Indiquer également le nombre de ressources déployées dans chacune des régions administratives.

RÉPONSE NO 21

Commissaire à la santé et au bien-être : budget et effectifs

- Budget = 2 590 900 \$ (Voir Plan annuel de gestion des dépenses)
- Effectifs = 16 ETC

ÉTUDE DES CRÉDITS 2008-2009

MINISTÈRE DE LA SANTÉ ET DES SERVICES SOCIAUX

Réponses aux questions particulières - Tome 1 -

QUESTION NO 22

Montant total des transferts obtenus du gouvernement fédéral dans le cadre d'ententes en 2007-2008.

ÉTUDE DES CRÉDITS 2008-2009

MINISTÈRE DE LA SANTÉ ET DES SERVICES SOCIAUX

Réponses aux questions particulières de l'opposition officielle

QUESTION NO 22

Montant total des transferts obtenus du gouvernement fédéral dans le cadre d'ententes en 2007-2008

RÉPONSE NO. 22

Transferts du gouvernement fédéral en 2007-2008 dans le cadre d'ententes de financement	
ENTENTE	Prévision de recettes pour 2007-2008
Entente sur les jeunes contrevenants, incluant le Programme intensif de réadaptation. (1)	73 795 798 \$
Entente Canada-Québec visant la participation des personnes handicapées au marché du travail (PPHMT) (2)	45 892 915 \$
Accord sur les services de traitement et de réadaptation en matière d'alcoolisme et de toxicomanie (PTRAT) (3)	2 749 763 \$
Entente Canada-Québec pour les services en langue anglaise 2006-2007 à 2008-2009 (4)	400 000 \$
TOTAL	122 838 476 \$

- (1) Comprend la somme due pour l'année 2006-2007 et les sommes à recevoir pour 2007-2008.
- (2) La prévision ci-jointe ne concerne que l'année 2007-2008.
- (3) Les ententes 2004-2006 et 2006-2008 pour P-TRAT ont été signées en décembre 2007. Lorsque les documents nécessaires seront déposés par le Québec, le gouvernement fédéral versera les sommes prévues à l'entente pour les années 2004-2005; 2005-2006; 2006-2007 et 2007-2008.
- (4) Le MSSS et le ministère de la Justice du Québec sont partenaires dans cette entente. La part habituelle du MSSS est de 200 000 \$ par année.

QUESTION NO 30

Pour tous les contrats de construction, de rénovation ou de réfection octroyés par la Corporation d'hébergement du Québec et par les établissements du réseau de la santé et des services sociaux, pour 2007-2008 :

- i. professionnels choisis (inclure les participants à l'appel d'offres et préciser s'il s'agit du plus bas soumissionnaire) ;
- ii. membres des comités de sélection ;
- iii. coût original et coût final du projet ;
- iv. entrepreneurs qui ont effectué les travaux (inclure les participants à l'appel d'offres et préciser s'il s'agit du plus bas soumissionnaire) ;
- v. entreprises qui contrôlent les coûts.

CONTRATS DE CONSTRUCTION ET SERVICES PROFESSIONNELS RELIÉS À UN PROJET (PROPRIÉTÉ CHQ)
1^{er} AVRIL 2007 AU 29 FÉVRIER 2008

COÛT ORIGINAL DU PROJET : Coût total des travaux (incluant les coûts de construction, de l'aménagement extérieur, de l'équipement fixe, les contingences, les honoraires professionnels), indiqué au décret ou C.T. original autorisant l'exécution des travaux
excluant le mobilier/équipement)

COÛT FINAL OU ACTUEL : Déboursés totaux encourus en regard du projet.

TYPE D'APPEL D'OFFRES : P = Proposition F1 = Fichier 1 nom AOP = Appel d'offres public

AOPR : Appel d'offres public régionalisé

TS : Tirage au sort

F5 = Fichier 5 noms

Nom du projet	Nom du fournisseur	Spécialité	Type d'appel d'offres	Nom des membres du comité de sélection	Coût original du projet	Déboursés Coût actuel (29-02-2008) du projet	Montant du contrat	Date
Pavillon Sainte-Marie Trois-Rivières Agrandissement et réaménagement	Richard Beauchamp arch./Yelle Maillé arch. ass. (s.e.n.c.)/Bisson Poulin et associés arch. Dessau-Soprin inc. IMS experts-conseil inc./Pasquin St-Jean et associés inc. Les Laboratoires Shermont inc. Géomatique BLP inc. Le Groupe Gesfor Poirier Pinchin inc. Paul A. Bisson inc.	Architecture Génie mécanique et électrique du bâtiment Génie civil du bâtiment Ingénierie des sols et des matériaux Arpentage Expert-conseil en amiante Entrepreneur général	AOP AOP AOP P P AOP	Yves Boivin, Établissement Gilles Boisclair, CSSS de l'Énergie Luc Kearney, Agence SSS Mauricie et Centre-du-Québec Patrick Mongeau, CHQ Chantal Douville, CHQ Louise Roberge, CHQ Secrétaire du comité	9 132 000,00 \$	2 032 237,80 \$	1 518 318,00 \$	2007-05-15
CLSC Haute-Ville Québec Agrandissement et réaménagement du 55, chemin Ste-Foy	DeMontigny, Métivier, Hébert, Fortin Martin, arch. Genivar société en commandite RSW inc. Inspec-Sol inc. Géni-Métal (9028-8630 Québec inc.) Vaillancourt, Robitaille, Savoie, Bédard et associés arp. géomètres Gingras, Vaillancourt, Baillargeon notaires Beauvais et Verret inc.	Architecture Génie mécanique et électrique du bâtiment Génie civil du bâtiment Surveillance des travaux de toiture Expert-conseil Arpentage Notariat Entrepreneur général	AOP AOP AOP P P P P AOP	Michel Bouchard, Établissement Denis Potvin, Hôpital Laval Marc Rivest, Agence SSS Capitale Nationale Michel Lelièvre, CHQ Michel Bernatchez, CHQ Louise Roberge, CHQ Secrétaire du comité	3 710 000,00 \$	1 666 258,41 \$	3 108 869,00 \$	2007-06-27
Centre d'hébergement d'Youville	Tardif Faucher Coutu Faucher arch. s.e.n.c.	Architecture	AOP	John L. Hayes, Établissement Régis Bilodeau, Carrefour santé du Granit	3 941 000,00 \$	997 067,10 \$		

CONTRATS DE CONSTRUCTION ET SERVICES PROFESSIONNELS RELIÉS À UN PROJET (PROPRIÉTÉ CHQ)
1^{er} AVRIL 2007 AU 29 FÉVRIER 2008

Nom du projet	Nom du fournisseur	Spécialité	Type d'appel d'offres	Nom des membres du comité de sélection	Coût original du projet	Déboursés Coût actuel (29-02-2008) du projet	Montant du contrat	Date
Agrandissement et réaménagement	Cima+ Teknika inc. Labo S.M. inc.	Génie mécanique et électrique du bâtiment Génie civil du bâtiment Ingénierie des sols et des matériaux	AOP AOP AOP	Denis Tremblay, Agence Estrie Anne Pelletier, CHQ Patrick Mongeau, CHQ Louise Roberge, CHQ Secrétaire du comité				
	BPR inc.	Estimation de coûts de construction	AOP	Gilles Lacouline, MSSS André Matte, MSSS Yves Samson, MSSS Louise Roberge, MSSS Secrétaire du comité				
	Construction Longer inc.	Entrepreneur général	AOP				3 202 000,00\$	2007-10-10
Point de service du Littoral : Charny	Architectes Lemay et associés s.e.n.c./Anne Carrier arch. Genivar société en commandite	Architecture Génie mécanique et électrique du bâtiment	AOP AOP	Louise Lavergne, Établissement Claude Boiteau, C.S. Paul-Gilbert Gilles Chagnon, Agence Chaudière-Appalaches Anne Pelletier, CHQ Patrick Mongeau, CHQ	15 576 000,00 \$	3 634 166,47 \$		
Construction d'un Nouveau bâtiment	BPR groupe-conseil Inspec-Sol inc. QUAM groupe-conseil inc.	Génie civil du bâtiment Ingénierie des sols et des matériaux Estimation de coût de construction	AOP AOP AOP	Louise Roberge, CHQ Secrétaire du comité Nathalie Dussault, CRDP-CA Luc Adam, C.H. Paul-Gilbert Gilles Chagnon, Agence Chaudière-Appalaches Michel Lelièvre, CHQ François Leduc, CHQ Louise Roberge, CHQ Secrétaire du comité				
	Émond et Coulombe arp.-géomètres Drouin, DesRochers, Cloutier, Laroche et associés Gingras, Vaillancourt, Baillargeon notaires	Arpentage Évaluation foncière Notaire	P P P					

CONTRATS DE CONSTRUCTION ET SERVICES PROFESSIONNELS RELIÉS À UN PROJET (PROPRIÉTÉ CHQ)
1^{er} AVRIL 2007 AU 29 FÉVRIER 2008

Nom du projet	Nom du fournisseur	Spécialité	Type d'appel d'offres	Nom des membres du comité de sélection	Coût original du projet	Déboursés Coût actuel (29-02-2008) du projet	Montant du contrat	Date
	Bouchard et Chabot, arch. Roche Itée, groupe-conseil Consultants Mésar inc. Pomerleau inc.	Architecture Génie mécanique et électrique du bâtiment Génie civil du bâtiment Entrepreneur général	AOP AOP AOP AOP	Support technique Michel Lelièvre, CHQ Martin Pelletier, CHQ Élisabeth Corneau, CHQ Jacques Cartier, ing. Louise Roberge, CHQ Secrétaire du comité			12 385 151,00 \$	2007-10-16
Maison de naissance Construction d'une Maison de naissance	Architectes Lemay et associés Cima Québec s.e.n.c. Genivar société en commandite Technisol inc. Inspec-Sol inc. BMA Géo-Énergie inc. Inspec-Sol inc. Gosselin Parent Lemay Carrier et ass. Servitech services-conseils inc. Gingras Vaillancourt Baillargeonr notaires Les Construction Technipro (1998) inc.	Architecture Génie mécanique et électrique du bâtiment Génie civil du bâtiment Ingénierie des sols et des matériaux Expert-conseil-Qualité de l'air Expert-conseil Expert-conseil en ingénierie Arpenteur-géomètre Évaluation foncière Notaire Entrepreneur général	AOP AOP AOP P P P P P P P AOP	Françoise Pelletier, Agence Capitale-nationale Michel Bouchard, CSSS Vieille-Capitale Denis Vallières, SIQ Chantal Douville, CHQ Marie-Hélène Grenier, CHQ Louise Roberge, CHQ Secrétaire du comité	3 253 000,00 \$	580 022,83 \$	2 107 000,00 \$	2008-01-15
CLSC de Beloeil Construction d'un Carrefour de services intégrés	Antoine Messier arch./Régis Côté et associés architectes s.e.n.c. Cima+ s.e.n.c.	Architecture Génie mécanique et électrique du bâtiment	AOP AOP	Johanne Charbonneau, CLSC-CHSLD des Patriotes Louise Sigouin, Centre Le Virage Jacques Leblanc, Agence Montérégie Michel Lelièvre, CHQ Laurent G. Jetté, CHQ	7 995 000,00 \$	892 487,33 \$		

CONTRATS DE CONSTRUCTION ET SERVICES PROFESSIONNELS RELIÉS À UN PROJET (PROPRIÉTÉ CHQ)
1^{er} AVRIL 2007 AU 29 FÉVRIER 2008

1 ^{er} AVRIL 2007 AU 29 FEVRIER 2008										
Nom du projet	Nom du fournisseur	Spécialité	Type d'appel d'offres	Nom des membres du comité de sélection	Coût original du projet	Déboursés Coût actuel (29-02-2008) du projet	Montant du contrat	Date		
	Dessau-Soprin inc.	Génie civil du bâtiment	AOP	Louise Roberge, CHQ Secrétaire du comité						
	Technisol inc.	Ingénierie des sols et des matériaux	AOP							
	Quéformat ltée	Ingénierie des sols et des matériaux	P							
	Quéformat ltée	Ingénierie des sols et des matériaux	P							
	Laboratoire de béton ltée	Ingénierie des sols et des matériaux	P							
	Vital Roy arpenteur-géomètre	Arpentage	P							
	Baillargeon Bergeron Deneault et associés	Évaluation foncière	P							
	Carrier Leroux Lamarre Bibeau Desaliens s.e.n.c.	Notaire	P							
	Aedifica inc.	Architecture	P							
	Entreprise de construction TEQ inc.	Entrepreneur général	AOP							
CLSC Châteauguay	Les architectes Goyette Rancourt	Architecture	AOP	André Racine, Établissement Bernard Chèvrefils, Établissement Guy Banville, Agence Montérégie Simon Mailhot, CHQ	9 793 000,00 \$	1 256 425,43 \$				
Construction neuve	Létourneau, Boudreau	Génie mécanique et électrique du bâtiment	AOP							
	Dessau inc.									
	Les Consultants LBCD inc.	Génie civil du bâtiment	AOP							
	ABCP architecture et urbanisme ltée	Architecture	AOP							
	Bouthillette Parizeau et ass. inc.	Génie mécanique et électrique du bâtiment	AOP							
	Sais Deslaurier Kadanoff Leconte	Génie civil du bâtiment	AOP							
	Brisebois Blais et associés inc.	Génie civil du bâtiment	P							
	Cima+ s.e.n.c.	Ingénierie des sols et des matériaux	F1							
	Brisebois Blais et associés inc.									
	Labo S.M. inc.	Estimation	P							
	Génivar société en commandite									

CONTRATS DE CONSTRUCTION ET SERVICES PROFESSIONNELS RELIÉS À UN PROJET (PROPRIÉTÉ CHQ)
1^{er} AVRIL 2007 AU 29 FÉVRIER 2008

Nom du projet	Nom du fournisseur	Spécialité	Type d'appel d'offres	Nom des membres du comité de sélection	Coût original du projet	Déboursés Coût actuel (29-02-2008) du projet	Montant du contrat	Date
	Drolet et Desgagnés, arp. géom. Hardy Goyette et associés, notaire Excavation Bergevin et Laberge inc.	Arpentage Notaire Entrepreneur général	P P AOP				756 295,10 \$	2008-01-25
Résidence La Providence Construction neuve d'un CHSLD de 160 lits	Richard Beauchamp/Jean-Louis Déry/ Yelle Maillé arch. associés s.e.n.c. Groupe HBA experts-conseils senc Saia Deslauriers Kadanoff Le conte Brisebois Blais et ass./Les consultants René Gervais inc. Laboratoire de matériaux de Québec (1987) inc. Bernard et associés inc. BPR Groupe-conseil inc. Tecni-Métric inc. Me Stéphane Brunelle, notaire Jean Caron et fils inc.	Architecture Génie mécanique et électrique du bâtiment Génie civil du bâtiment Ingénierie des sols et des matériaux Services alimentaires Estimation de coûts de construction Arpentage Notaire Entrepreneur général	AOP AOP AOP AOP P AOP P P AOP	Gilles Perreault, Établissement Luc Laurin, C.S. de MRC de Maskinongé Gilles Cossette, Agence Mauricie et Centre-du-Québec Anne Pelletier, CHQ Michel Bernatchez, CHQ Louise Roberge, CHQ Secrétaire du comité Mario Lessard, Établissement Gamil Héjal, C.S. Cloutier-du-Rivage Ghislain Turgeon, Agence Mauricie et Centre-du-Québec Yvon Chabot, CHQ Patrick Mongeau, CHQ Louise Roberge, CHQ Secrétaire du comité	21 906 000,00 \$	1 243 412,51 \$	38 430,00 \$	2008-02-19

QUESTION NO 31

Fournir la liste de tout autre contrat accordé par la Corporation d'hébergement du Québec en indiquant le nom de la firme retenue et le montant du contrat et préciser si le contrat a été accordé par appel d'offres ou sur invitation. Dans le cas d'un appel d'offres, indiquer s'il était le plus bas.

CONTRATS ET AVENANTS EN SERVICES PROFESSIONNELS - CHQ RELIÉS À UN PROJET DE CONSTRUCTION - DU 2007-04-01 AU 2008-02-29

No projet (Nouveau)	No projet (Ancien)	Nom du projet	Region	Specialite	No contrat	Av.	Fournisseur	Méthode de sélection	Montant du contrat ou de l'avenant	Montant total du contrat	Date de signature	Contrat simplifié	Autorisation requise Regl. sur les contrats Art. 81
00492	00492	HÔPITAL ET CENTRE D'HÉBERGEMENT SAINT-JOSEPH	12	Surveillance des travaux de toiture	110	0	Laboratoire d'inspection de couvertures L.I.C. inc. (0000001266)	P	8 295,00 \$	8 295,00 \$	2007-04-03	X	
00148	06172A02	CENTRE D'HÉBERGEMENT JEANNE-LE BÉR	06	Expert-conseil (Amiante)	115	3	Solerka (Kassawat et associés inc.) (0000001183)	P	1 067,94 \$	24 567,94 \$	2007-04-04		PDG
00728	00728	HÔPITAL DE DOLBEAU-MISTASSINI	02	Estimation de coûts de construction	111	2	Genivar société en commandite (0000001237)	AOP	2 000,00 \$	51 336,60 \$	2007-04-04		
00787	03214 05	HÔTEL-DIEU DE MONTMAGNY	12	Génie civil du bâtiment	203	1	Genivar société en commandite (0000000124)	AOP	16 681,52 \$	138 481,52 \$	2007-04-04		PDG
00908	00908	HÔTEL-DIEU DE SOREL	16	Ingénierie des sols et des matériaux	108	0	Terratech, une division de SNC-Lavalin environnement inc. (0000004676)	AOP	78 000,00 \$	78 000,00 \$	2007-04-05		
00931	00931	PAVILLON SAINTE-MARIE	04	Génie méc. et électrique du bâtiment	202	1	Dessau-Soprin inc. (0000004503)	AOP	14 000,00 \$	268 184,32 \$	2007-04-05		
00022	08117-02	HÔPITAL PSYCHIATRIQUE DE MALARTIC	08	Génie civil du bâtiment	203	2	Soprin ADS inc. (0000000048)	F5-10	42 539,21 \$	130 316,21 \$	2007-04-10		PDG
00407	00407	PAVILLON DE GATINEAU	07	Ingénierie des sols et des matériaux	108	2	LVM Fondeatec inc. (00000004328)	AOP	9 469,72 \$	67 852,82 \$	2007-04-10		PDG
00787	03214 05	HÔTEL-DIEU DE MONTMAGNY	12	Expert-conseil (Étude budgétaire pour enlèvement amiante)	115	0	Le Groupe Gesfor, Poirier, Pinchin inc. (0000002043)	P	584,00 \$	584,00 \$	2007-04-10	X	
00882	00882	CENTRE D'HÉBERGEMENT ET CLSC DE COTEAU-DU-LAC	16	Ingénierie des sols et des matériaux	108	0	Inspec-Sol inc. (0000004717)	P	8 961,67 \$	8 961,67 \$	2007-04-10	X	
00908	00908	HÔTEL-DIEU DE SOREL	16	Arpentage	116	0	Lessard et Doyon Arpenteurs-Géomètres (0000003633)	P	375,00 \$	375,00 \$	2007-04-11	X	
00736	00736	POINT DE SERVICE LA SOURCE ET PROGRAMMES MULTIDISCIPLINAIRES	03	Génie méc. et électrique du bâtiment	202	3	Genivar Société en commandite (0000004161)	AOP	-21 120,51 \$	99 311,02 \$	2007-04-13		
00787	03214 05	HÔTEL-DIEU DE MONTMAGNY	12	Génie biomédical	120	0	ASSS de la Montérégie, divison Groupe Biomédical Montérégie (0000003454)	P	13 350,00 \$	13 350,00 \$	2007-04-13	X	
00736	00736	POINT DE SERVICE LA SOURCE ET PROGRAMMES MULTIDISCIPLINAIRES	03	Architecture	201	3	DeMontigny Métivier Hébert Fortin Martin (0000003001)	AOP	-11 626,05 \$	174 495,07 \$	2007-04-16		
00837	00837	CENTRE HOSPITALIER DE GRANBY	16	Génie civil du bâtiment	203	2	BPR - Infrastructure inc. (0000003741)	AOP	11 794,00 \$	181 370,40 \$	2007-04-16		
00908	00908	HÔTEL-DIEU DE SOREL	16	Arpentage	116A	0	Pierre Pépin arpenteur-géomètre inc. (0000004726)	P	10 000,00 \$	10 000,00 \$	2007-04-16	X	

0190-V1-DOC-S18-015

P : Proposition
F1 : Fichier 1 nom
TS : Tirage au sort
F5-10 : Fichier 5-10 noms

INV : Appel d'offres sur invitation
AOS : Appel d'offres de soumissions
AOPR : Appel d'offres public régionalisé

AOP : Appel d'offres public

Av. : Avenant

No projet (Nouveau)	No projet (Ancien)	Nom du projet	Région	Spécialité	No contrat	Av	Fournisseur	Méthode de sélection	Montant du contrat ou de l'avenant	Montant total du contrat	Date de signature	Contrat simplifié	Autorisation requise Regl. sur les contrats Art. 81
00405	00405	HÔPITAL CHARLES LEMOYNE	16	Ingénierie des sols et des matériaux	108	1	Laboratoire de Béton Itée (0000001391)	AOP	42 379,39 \$	74 379,39 \$	2007-04-20		PDG
00728	00728	HÔPITAL DE DOLBEAU-MISTASSINI	02	Arpentage	116	3	Jean-François Gagnon, arpenteur-géomètre (0000003888)	P	3 450,00 \$	16 100,00 \$	2007-04-20		PDG
00908	00908	HÔTEL-DIEU DE SOREL	16	Architecture	201	0	Daniel Cournoyer Architecte / Jodoin Lamarre Pratte et ass., arch. (0000004658)	AOP	309 007,00 \$	309 007,00 \$	2007-04-20		
00907	00907	MAISON DES NAISSANCES	03	Arpentage	116	0	Gosselin Parent Lemay Carrier et ass. (0000000684)	P	1 800,00 \$	1 800,00 \$	2007-04-24	X	
00760	00760	CENTRE D'HÉBERGEMENT DU MANOIR. TRINITÉ	16	Estimation de coûts de construction	111	1	Macogep inc. (0000003984)	AOP	2 931,84 \$	54 551,84 \$	2007-04-26		
00834	00834	CENTRE HOSPITALIER SAINT-SACREMENT	03	Arpentage	116	2	Vaillancourt, Robitaille, Savoie, Bédard & ass. (0000001330)	P	450,00 \$	5 750,00 \$	2007-04-27		PDG
00896	00896	HÔPITAL DU HAUT-RICHELIEU	16	Ingénierie des sols et des matériaux	108	0	Terratech; une division de SNC-Lavalin environnement inc. (0000004678)	AOP	78 000,00 \$	78 000,00 \$	2007-04-27		
00766	00766	PAVILLON CENTRE HOSPITALIER DE L'UNIVERSITÉ LAVAL	03	Ingénierie des sols et des matériaux	108	2	Technisol inc. (0000001883)	P	6 392,93 \$	18 453,43 \$	2007-05-01	X	PDG
00090	07116 01	PAVILLON DU CENTRE HOSPITALIER	07	Génie méc. et électrique du bâtiment	202	6	Pageau, Morel & Associés inc. / Genivar société en commandite (0000001482)	AOP	162 392,69 \$	866 566,12 \$	2007-05-02		PDG
00495	00495	POINT DE SERVICE DU LITTORAL: CHARNY	12	Génie civil du bâtiment	203	2	BPR Groupe-conseil (0000003801)	AOP	79 542,39 \$	232 227,39 \$	2007-05-02		PDG
00148	06172A02	CENTRE D'HÉBERGEMENT JEANNE-LE BER	06	Expert-conseil (Analyse de la valeur)	115F	0	Decasult inc. (0000004725)	P	7 880,00 \$	7 880,00 \$	2007-05-03	X	
00148	06172A02	CENTRE D'HÉBERGEMENT JEANNE-LE BER	06	Architecture	201	3	Fiset Miller Architectes / Architectes Lemay et Associés s.e.n.c. (0000002572)	AOP	90 570,60 \$	1 112 135,27 \$	2007-05-08		PDG
00380	00380	HÔPITAL DE L'ARCHIPEL	11	Estimation de coûts de construction	111	0	BPR - Bâtiment inc. (0000004701)	AOP	55 917,51 \$	55 917,51 \$	2007-05-08		
00495	00495	POINT DE SERVICE DU LITTORAL: CHARNY	12	Génie méc. et électrique du bâtiment	202	1	Genivar société en commandite (0000001997)	AOP	21 291,14 \$	286 338,14 \$	2007-05-08		
00495	00495	POINT DE SERVICE DU LITTORAL: CHARNY	12	Ingénierie des sols et des matériaux	108	1	Inspec-Sol inc. (0000000529)	AOP	13 670,00 \$	74 781,45 \$	2007-05-08		
00907	00907	MAISON DES NAISSANCES	03	Génie civil du bâtiment	203	0	Genivar Société en commandite (0000004161)	AOP	28 776,13 \$	28 776,13 \$	2007-05-08		
00022	08117 02	HÔPITAL PSYCHIATRIQUE DE MALARTIC	08	Architecture	201A	0	Yelle Maillé Architectes associés s.e.n.c. (0000000452)	P	7 800,00 \$	7 800,00 \$	2007-05-09	X	

0190-V1-DOC-S18-015

P : Proposition
F1 : Fichier 1 nom
TS : Tirage au sort
F5-10 : Fichier 5-10 noms

INV : Appel d'offres sur invitation
AOS : Appel d'offres de soumissions
AOPR : Appel d'offres public régionalisé

AOP : Appel d'offres public

Av. : Avenant

No projet (Nouveau)	No projet (Ancien)	Nom du projet	Région	Spécialité	No contrat	Av.	Fournisseur	Méthode de sélection	Montant du contrat ou de l'avenant	Montant total du contrat	Date de signature	Contrat simplifié	Autorisation requise Règl. sur les contrats Art. 81
00022	08117 02	HÔPITAL PSYCHIATRIQUE DE MALARTIC	08	Génie méc. et électrique du bâtiment	202A	0	Bouthillette, Parizeau & associés inc. (0000001851)	P	7 500,00 \$	7 500,00 \$	2007-05-09	X	
00022	08117 02	HÔPITAL PSYCHIATRIQUE DE MALARTIC	08	Génie civil du bâtiment	203A	0	Teknika HBA inc. (0000004659)	P	7 100,00 \$	7 100,00 \$	2007-05-09	X	
00950	00950	TRANSFERT DE L'HÔPITAL SAINT-JULIEN	04	Expert-conseil (Étude de potentiel architectural)	115	0	Schème consultants inc. (0000004739)	P	17 650,00 \$	17 650,00 \$	2007-05-09	X	
00495	00495	POINT DE SERVICE DU LITTORAL CHARNY	12	Architecture	201	1	Architectes Lemay et Associés s.e.n.c. / Anne Carrier architecte (0000003800)	AOP	191 804,55 \$	655 322,55 \$	2007-05-14		PDG
00882	00882	CENTRE D'HÉBERGEMENT ET CLSC DE COTEAU-DU-LAC	16	Architecture	201	0	Chantal Paradis architecté / Dimension 3 architecture + Design inc. (0000004740)	P	24 979,00 \$	24 979,00 \$	2007-05-14	X	
00882	00882	CENTRE D'HÉBERGEMENT ET CLSC DE COTEAU-DU-LAC	16	Génie civil du bâtiment	203	0	Saia, Deslauriers, Kadanoff, Leconte, Brisebois, Blais et ass. inc. (0000000407)	P	3 400,00 \$	3 400,00 \$	2007-05-14	X	
00771	00771	CLSC DE PORTNEUF (POINT DE SERVICES)	03	Architecture	201	0	Gagnon, Letellier, Cyr, Ricard, Mathieu, architectes, s.e.n.c. (0000000088)	AOP	376 761,98 \$	376 761,98 \$	2007-05-15		
00771	00771	CLSC DE PORTNEUF (POINT DE SERVICES)	03	Ingénierie des sols et des matériaux	108	0	Inspec-Sol inc. (0000001784)	AOP	50 000,00 \$	50 000,00 \$	2007-05-15		
00394	00394	PAVILLON MAISONNEUVE/PAVILLON MARCEL-LAMOUREUX	06	Architecture	201	2	Jodoin, Lamarre, Pratte & Associés architectes (0000001854)	AOP	38 975,00 \$	675 893,75 \$	2007-05-16		
00867	00867	CENTRE DE RÉADAPTATION L'ESCALE	11	Ingénierie des sols et des matériaux	108	0	Inspec-Sol inc. (0000001901)	AOP	30 000,00 \$	30 000,00 \$	2007-05-16		
00908	00908	HÔTEL-DIEU DE SOREL	16	Génie méc. et électrique du bâtiment	202	0	Teknika HBA inc. (0000004659)	AOP	200 245,00 \$	200 245,00 \$	2007-05-16		
00498	00498	RÉSIDENTE LA PROVIDENCE	04	Génie civil du bâtiment	203	3	Saia Deslauriers Kadanoff Leconte Brisebois Blais/Consul. René Gervais (0000003751)	AOP	80 396,47 \$	296 508,56 \$	2007-05-18		
00830	00830	CENTRE HOSPITALIER KATERI MEMORIAL TEHSAKOTITSEN : THA	16	Expert-conseil (Traducteur)	115	0	Mark McKenzie traducteur enr. (0000004567)	P	1 067,43 \$	1 067,43 \$	2007-05-20	X	
00179	06110B03	CENTRE D'HÉBERGEMENT MANOIR DE LA POINTE BLEUE	15	Estimation de coûts de construction	111	1	BPR inc. (0000003986)	P	7 350,00 \$	24 575,00 \$	2007-05-23	X	PDG
00882	00882	CENTRE D'HÉBERGEMENT ET CLSC DE COTEAU-DU-LAC	16	Génie méc. et électrique du bâtiment	202	0	Les Consultants LBCD inc. (0000004744)	P	14 025,00 \$	14 025,00 \$	2007-05-23	X	
00896	00896	HÔPITAL DU HAUT-RICHELIEU	16	Architecture	201	0	Architectes Lemay et associés s.e.n.c./Claude Sauvageau, architecte (0000004705)	AOP	806 380,00 \$	806 380,00 \$	2007-05-23		

0190-V1-DOC-S18-015

P : Proposition
F1 : Fichier 1 nom
TS : Tirage au sort
F5-10 : Fichier 5-10 noms

INV : Appel d'offres sur invitation
AOS : Appel d'offres de soumissions
AOPR : Appel d'offres public régionalisé

AOP : Appel d'offres public

Av. : Avenant

No projet (Nouveau)	No projet (Ancien)	Nom du projet	Region	Specialite	No contrat	Av.	Fournisseur	Methode de selection	Montant du contrat ou de l'avenant	Montant total du contrat	Date de signature	Contrat simplifie	Autorisation requise Regl. sur les contrats Art. 81
00908	00908	HÔTEL-DIEU DE SOREL	16	Estimation de coûts de construction	111	0	Genivar Construction inc. (0000004737)	P	16 317,00 \$	16 317,00 \$	2007-05-24	X	
00834	00834	CENTRE HOSPITALIER SAINT-SACREMENT	03	Expert-conseil (Projet pilote primavera)	115	0	Les Consultants Laforte inc. (0000000759)	P	2 525,30 \$	2 525,30 \$	2007-05-28	X	
00022	08117 02	HÔPITAL PSYCHIATRIQUE DE MALARTIC	08	Expert-conseil (Expertise échantillon terrazo)	115	0	Centre de céramique et Ciment d'Amos inc. (0000004747)	P	265,00 \$	265,00 \$	2007-05-29	X	
00498	00498	RÉSIDENCE LA PROVIDENCE	04	Notaire	301	0	Ma Stéphane Brunella, notaire (0000004746)	P	10 000,00 \$	10 000,00 \$	2007-05-29	X	
00150	06381C06	CENTRE HOSPITALIER ANNA-LABERGE	16	Arpentage	116	1	Drolet & Desgagnés, senc (0000000654)	P	375,00 \$	8 500,00 \$	2007-05-30		
00492	00492	HÔPITAL DE THETFORD MINES CENTRE D'HÉBERGEMENT SAINT-JOSEPH	12	Génie civil du bâtiment	203	6	BPR Groupe conseil (0000003644)	AOP	4 900,00 \$	189 135,98 \$	2007-05-30		PDG
00493	00493	CENTRE DE SANTÉ ET DE SERVICES SOCIAUX DE MEMPHRÉMAGOG	05	Génie méc. et électrique du bâtiment	202	1	Cima+ (0000000817)	AOP	443 813,20 \$	868 117,20 \$	2007-05-30		PDG
00766	00766	PAVILLON CENTRE HOSPITALIER DE L'UNIVERSITÉ LAVAL	03	Génie méc. et électrique du bâtiment	202	5	BPR Groupe conseil (0000002620)	AOP	68 000,00 \$	1 103 593,32 \$	2007-05-30		PDG
00771	00771	CLSC DE PORTNEUF (POINT DE SERVICES)	03	Génie civil du bâtiment	203	0	Tecsult inc. (0000001047)	AOP	108 401,52 \$	108 401,52 \$	2007-05-30		
00493	00493	CENTRE DE SANTÉ ET DE SERVICES SOCIAUX DE MEMPHRÉMAGOG	05	Notaire	301	1	Gérin, Pomerleau, Couture, s.e.n.c. (0000004691)	P	800,00 \$	3 800,00 \$	2007-06-01	X	PDG
00907	00907	MAISON DES NAISSANCES	03	Expert-conseil (Étude d'implantation d'un système géothermique)	115A	0	BMA Géo-Énergie inc. (0000004404)	P	23 750,00 \$	23 750,00 \$	2007-06-05	X	
00493	00493	CENTRE DE SANTÉ ET DE SERVICES SOCIAUX DE MEMPHRÉMAGOG	05	Expert-conseil en amiante	123	1	Teknika Inc. (0000002077)	P	7 159,00 \$	12 834,00 \$	2007-06-07		PDG
00195	06180A09	INSTITUT DE CARDIOLOGIE DE MONTRÉAL	06	Architecture	201	0	Yelle Maillé arch ass/Arch Corriveau & Girard/Bélanger Beauchemin arch (0000004660)	AOP	1 029 248,59 \$	1 029 248,59 \$	2007-06-13		
00385	00385	HÔPITAL CHARLES LEMOYNE	16	Estimation de coûts de construction	111	1	Macogep inc. (0000003984)	AOP	6 520,60 \$	50 597,31 \$	2007-06-13		
00495	00495	POINT DE SERVICE DU LITTORAL: CHARNY	12	Ingénierie des sols et des matériaux	108	2	Inspec-Sol inc. (0000000629)	AOP	750,00 \$	75 531,45 \$	2007-06-13		
00771	00771	CLSC DE PORTNEUF (POINT DE SERVICES)	03	Génie méc. et électrique du bâtiment	202	0	Roche ltée, groupe-conseil (0000001959)	AOP	201 145,67 \$	201 145,67 \$	2007-06-13		
00787	03214 05	HÔTEL-DIEU DE MONTMAGNY	12	Architecture	201A	0	D'Anjou, Lefebvre, Bégin & Gagnon / Les arch. ass. Proulx & Savard (0000003255)	P	12 154,00 \$	12 154,00 \$	2007-06-13	X	

0190-V1-DOC-S18-015

P : Proposition
F1 : Fichier 1 nom
TS : Tirage au sort
F5-10 : Fichier 5-10 noms

INV : Appel d'offres sur invitation
AOS : Appel d'offres de soumissions
AOPR : Appel d'offres public régionalisé

AOP : Appel d'offres public

Av. : Avenant

No projet (Nouveau)	No projet (Ancien)	Nom du projet	Région	Spécialité	No contrat	Av.	Fournisseur	Méthode de sélection	Montant du contrat ou de l'avenant	Montant total du contrat	Date de signature	Contrat Simplifié	Autorisation requise Règl. sur les contrats Art. B1
00787	03214 05	HÔTEL-DIEU DE MONTMAGNY	12	Génie méc. et électrique du bâtiment	202A	0	Polytec inc. / Piette, Audy, Bertrand, Lemieux et Associés inc. (0000003264)	P	12 850,00 \$	12 850,00 \$	2007-06-13	X	
00787	03214 05	HÔTEL-DIEU DE MONTMAGNY	12	Génie civil du bâtiment	203A	0	Groupe LMB, experts-conseils inc. (Le) (0000000706)	P	10 200,00 \$	10 200,00 \$	2007-06-13	X	
00863	00863	CLSC DE PORTNEUF (POINT DE SERVICES)	03	Architecture	201	3	Ramoisy Tremblay architectes (0000002384)	Voir note 1	4 785,43 \$	78 772,49 \$	2007-06-13		
00867	00867	CENTRE DE RÉADAPTATION L'ESCALE	11	Génie méc. et électrique du bâtiment	202	0	Sopax-M.H. Groupe Conseil ltée (0000000865)	AOP	77 482,99 \$	77 482,99 \$	2007-06-13		
00896	00896	HÔPITAL DU HAUT-RICHELIEU	16	Génie méc. et électrique du bâtiment	202	0	Dessau-Soprin inc. (0000004072)	AOP	653 243,60 \$	653 243,60 \$	2007-06-13		
00896	00896	HÔPITAL DU HAUT-RICHELIEU	16	Génie civil du bâtiment	203	0	Genivar Société en commandite (0000004519)	AOP	205 323,80 \$	205 323,80 \$	2007-06-13		
00896	00896	HÔPITAL DU HAUT-RICHELIEU	16	Estimation de coûts de construction	111	0	Macogep inc. (0000003984)	AOP	59 658,00 \$	59 658,00 \$	2007-06-13		
00265	06200A15	HÔPITAL DU SACRÉ-COEUR DE MONTRÉAL	06	Surveillance des travaux de toiture	110	0	Ingétec, experts-conseils en bâtiment inc. (0000002290)	P	20 000,00 \$	20 000,00 \$	2007-06-14	X	
00830	00830	CENTRE HOSPITALIER KATERI MEMORIAL TEHSAKOTITSEN : THA	16	Expert-conseil (Traduction)	115B	0	Vencomm (0000004760)	P	302,50 \$	302,50 \$	2007-06-14	X	
00179	06110B03	CENTRE D'HÉBERGEMENT MANOIR DE LA POINTE BLEUE	15	Expert-conseil (Environnement)	115	0	Biofilia inc. (0000004765)	P	850,00 \$	850,00 \$	2007-06-19	X	
00493	00493	CENTRE DE SANTÉ ET DE SERVICES SOCIAUX DE MEMPHRÉMAGOG	05	Génie civil du bâtiment	203	1	Clima+ s.e.n.c. (0000000673)	AOP	137 064,60 \$	306 661,60 \$	2007-06-19		PDG
00882	00882	CENTRE D'HÉBERGEMENT ET CLSC DE COTEAU-DU-LAC	16	Arpentage	116	0	Arseneault Bourbonnais et ass. (0000002399)	P	1 785,00 \$	1 785,00 \$	2007-06-19	X	
00495	00495	POINT DE SERVICE DU LITTORAL: CHARNY	12	Architecture	201A	0	Bouchard & Chabot, architectes (0000000335)	P	9 000,00 \$	9 000,00 \$	2007-06-20	X	
00495	00495	POINT DE SERVICE DU LITTORAL: CHARNY	12	Génie civil du bâtiment	203A	0	Consultants Mesar inc. (0000001964)	P	8 000,00 \$	8 000,00 \$	2007-06-20	X	
00495	00495	POINT DE SERVICE DU LITTORAL: CHARNY	12	Génie méc. et électrique du bâtiment	202A	0	Roche ltée, Groupe-conseil (0000002274)	P	10 400,00 \$	10 400,00 \$	2007-06-20	X	
00853	00853	C.U.S. MCGILL - COUR GLEN	06	Expert-conseil (Surveillance environnementale)	115A	2	Tecsult inc. (0000001490)	Art. 10.15	85 000,00 \$	612 250,00 \$	2007-06-20		PDG
00771	00771	CLSC DE PORTNEUF (POINT DE SERVICES)	03	Services alimentaires	104	0	Genivar société en commandite (0000001997)	P	19 600,00 \$	19 600,00 \$	2007-06-21	X	

Notes

1) Contrat transféré de l'établissement à la CHQ

Art. 10.15 Un contrat de services professionnels est confié au concept original des plans et devis pour des services d'adaptation, de modification ou de surveillance et les plans et devis de construction originaux sont réutilisés.

0190-V1-DOC-S18-015

Av. : Avenant

P : Proposition
F1 : Fichier 1 nom
TS : Tirage au sort
F5-10 : Fichier 5-10 noms

INV : Appel d'offres sur invitation
AOS : Appel d'offres de soumissions
AOPR : Appel d'offres public régionalisé

AOP : Appel d'offres public

No projet (Nouveau)	No projet (Ancien)	Nom du projet	Région	Spécialité	No contrat	Av. Fournisseur	Méthode de sélection	Montant du contrat ou de l'avenant	Montant total du contrat	Date de signature	Contrat simplifié	Autorisation requise Rég. sur les contrats Art. 81
00249	06346A16	PAVILLON MAISONNEUVE/PAVILLON MARCEL-LAMOUREUX	06	Génie civil du bâtiment	203	7 Pasquin St-Jean et associés inc. (0000000948)	AOP	285 977,50 \$	1 989 293,32 \$	2007-06-22		PDG
00249	06346A16	PAVILLON MAISONNEUVE/PAVILLON MARCEL-LAMOUREUX	06	Génie méc. et électricité du bâtiment	202	6 Bouthillette Parizeau & ass. / Genivar société en commandite (0000001238)	AOP	353 134,05 \$	2 327 754,05 \$	2007-06-22		PDG
00147	06177A04	HÔPITAL SANTA CABRINI	06	Expert-conseil (Consultant en réclamation)	115B	0 Fleury Léger et associés ltée (00000004777)	P	24 999,00 \$	24 999,00 \$	2007-06-26	X	
00148	06172A02	CENTRE D'HÉBERGEMENT JEANNE-LE BER	06	Génie méc. et électricité du bâtiment	202	3 Bouthillette, Parizeau & associés inc. (0000001851)	AOP	12 955,00 \$	677 036,83 \$	2007-06-27		PDG
00214	03196 01	CENTRE D'HÉBERGEMENT SAINT-CHARLES	03	Surveillance des travaux de toiture	110	0 Inspec-Sol inc. (0000001784)	P	11 244,00 \$	11 244,00 \$	2007-06-27		
00457	00457	HÔPITAL BROME-MISSISQUOI-PERKINS	16	Ingénierie des sols et des matériaux	108	1 Les Laboratoires Shermont inc. (00000004351)	AOP	3 500,00 \$	57 000,00 \$	2007-06-27		
00867	00867	CENTRE DE RÉADAPTATION L'ESCALE	11	Architecture	201	0 Les architectes Proulx et Savard / Jean-Claude Bouchard, architecte (00000004703)	AOP	148 678,39 \$	148 678,39 \$	2007-06-27		
00907	00907	MAISON DES NAISSANCES	03	Architecture	201	1 Architectes Lemay et Associés s.e.n.c. (00000004695)	AOP	49 131,13 \$	150 432,55 \$	2007-06-27		PDG
00421	00421	CLSC DE BELOEIL	16	Architecture	201A	0 Aedifica inc. (00000004781)	P	12 750,00 \$	12 750,00 \$	2007-06-28	X	
00908	00908	HÔTEL-DIEU DE SOREL	16	Expert-conseil en amianté	123	0 HSST conseils inc. (00000004704)	INV	3 750,00 \$	3 750,00 \$	2007-06-28		
00949	00949	HÔPITAL DU SACRÉ-COEUR DE MONTREAL	06	Génie méc. et électricité du bâtiment	202	0 Pellemont inc. (00000004750)	AOP	134 636,48 \$	134 636,48 \$	2007-06-29		
00907	00907	MAISON DES NAISSANCES	03	Expert-conseil (Qualité de l'air)	115B	0 Inspec-Sol inc. (0000001784)	P	1 690,00 \$	1 690,00 \$	2007-07-03	X	
00148	06172A02	CENTRE D'HÉBERGEMENT JEANNE-LE BER	06	Architecture	201	4 Fiset Miller Architectes / Architectes Lemay et Associés s.e.n.c. (00000002572)	AOP	9 402,54 \$	1 121 537,81 \$	2007-07-06		PDG
00833	00833	CLSC DE LA HAUTE-VILLE	03	Expert-conseil (Inspection soudure)	115	0 Génit-Métal (00000004784)	P	3 810,00 \$	3 810,00 \$	2007-07-06	X	
00442	00442	Nouveau CHSLD à Saint-Jérôme	15	Arpentage	116	0 Gilles Vanasse, arpenteur-géomètre (0000000637)	P	5 186,25 \$	5 186,25 \$	2007-07-10		
00022	08117 02	HÔPITAL PSYCHIATRIQUE DE MALARTIC	08	Estimation de coûts de construction	111A	0 Genivar Construction inc. (00000004737)	P	14 384,00 \$	14 384,00 \$	2007-07-11		
00378	00378	PAVILLON DE GATINEAU	07	Architecture	201A	0 Yelle Maillé Architectes associés s.e.n.c. (00000000452)	P	9 800,00 \$	9 800,00 \$	2007-07-11	X	
00378	00378	PAVILLON DE GATINEAU	07	Génie civil du bâtiment	203A	0 Teknika HBA inc. (00000004659)	P	7 100,00 \$	7 100,00 \$	2007-07-11	X	

0190-V1-DOC-S18-015

P : Proposition
F1 : Fichier 1 nom
TS : Tirage au sort
F5-10 : Fichier 5-10 noms

INV : Appel d'offres sur invitation
AOS : Appel d'offres de soumissions
AOPR : Appel d'offres public régionalisé

AOP : Appel d'offres public

Av. : Avenant

No projet (Nouveau)	No projet (Ancien)	Nom du projet	Région	Spécialité	No contrat	Av. Fournisseur	Méthode de sélection	Montant du contrat ou de l'avenant	Montant total du contrat	Date de signature	Contrat simplifié	Autonisation requise Regl. sur les contrats Art. 81
00378	00378	PAVILLON DE GATINEAU	07	Génie méc. et électrique du bâtiment	202A	0 Bouthillette, Parizeau & associés inc. (0000001851)	P	8 000,00 \$	8 000,00 \$	2007-07-11	X	
00833	00833	CLSC DE LA HAUTE-VILLE	03	Arpentage	116	1 Vaillancourt, Robitaille, Savoie, Bédard et associés (0000002006)	P	2 832,44 \$	6 142,21 \$	2007-07-11	X	PDG
00275	06130B01	CLSC DE THÉRÈSE-DE-BLAINVILLE	15	Architecture	201	2 Yves Woodrough & ass./Jodoin Lamarre Pratte & ass. arch. en consortium (0000003553)	AOP	7 150,00 \$	555 877,17 \$	2007-07-18		PDG
00867	00867	CENTRE DE RÉADAPTATION L'ESCALE	11	Génie civil du bâtiment	203	0 Roche ltée, Groupe-conseil (0000000774)	AOP	46 443,52 \$	46 443,52 \$	2007-07-18		
00961	00961	CENTRE CLOUTIER-DU RIVAGE	04	Génie civil du bâtiment	203	0 Cirna+ (0000000130)	Art. 10.15	475 000,00 \$	475 000,00 \$	2007-07-18		
00494	00494	CENTRE D'HÉBERGEMENT DE CONTRECOEUR	16	Architecture	201	1 Vincent Leclerc + associés architectes s.e.n.c. (0000003541)	AOP	20 079,31 \$	290 456,31 \$	2007-07-19		
00760	00760	CENTRE D'HÉBERGEMENT DU MANOIR TRINITÉ	16	Génie civil du bâtiment	203	1 Dessau-Soprin inc. (0000004072)	AOP	10 515,08 \$	188 387,08 \$	2007-07-19		
00148	06172A02	CENTRE D'HÉBERGEMENT JEANNE-LE BER	06	Génie méc. et électrique du bâtiment	202A	0 Leroux, Beaudoin, Hurens & Associés inc. (0000000089)	P	8 000,00 \$	8 000,00 \$	2007-07-23	X	
00179	06110B03	CENTRE D'HÉBERGEMENT MANOIR DE LA POINTE BLEUE	15	Expert-conseil (Étude acoustique)	115A	0 Décibel Consultants inc. (0000000652)	P	4 995,00 \$	4 995,00 \$	2007-07-23	X	
00908	00908	HÔTEL-DIEU DE SOREL	16	Ingénierie des sols et des matériaux	108	1 Terratech, une division de SNC-Lavalin environnement inc. (0000004678)	AOP	11 784,28 \$	89 784,28 \$	2007-07-23		
00195	06180A09	INSTITUT DE CARDIOLOGIE DE MONTREAL	06	Génie méc. et électrique du bâtiment	202	0 Pageau, Morel & associés inc. (0000002252)	AOP	634 849,15 \$	634 849,15 \$	2007-07-25		
00442	00442	Nouveau CHSLD à Saint-Jérôme	15	Génie civil du bâtiment	203	1 Dessau-Soprin inc. (0000000168)	AOP	18 160,00 \$	259 520,00 \$	2007-07-27		
00012	02140 19	HÔPITAL DE CHICOUTIMI	02	Ingénierie des sols et des matériaux	108	0 Les Laboratoires S.L. inc. (0000004758)	P	17 855,00 \$	17 855,00 \$	2007-07-31		
00492	00492	HÔPITAL DE THETFORD MINES CENTRE D'HÉBERGEMENT SAINT-JOSEPH	12	Ingénierie des sols et des matériaux	108	2 Inspec-Sol inc. (0000003860)	AOP	60 368,81 \$	71 618,81 \$	2007-08-06		PDG
00736	00736	POINT DE SERVICE LA SOURCE ET PROGRAMMES MULTIDISCIPLINAIRES	03	Génie civil du bâtiment	203	3 Tecslut inc. (0000001047)	AOP	1 436,61 \$	72 358,23 \$	2007-08-06		
00495	00495	POINT DE SERVICE DU LITTORAL: CHARNY	12	Génie méc. et électrique du bâtiment	202	2 Genivar société en commandite (0000001997)	AOP	13 105,13 \$	299 443,27 \$	2007-08-08		PDG
00249	06346A16	PAVILLON MAISONNEUVE/PAVILLON MARCEL-LAMOUREUX	06	Génie civil du bâtiment	203	8 Pasquin St-Jean et ass. inc. / Le Groupe Projeco Experts-Conseils inc. (0000003575)	AOP	34 448,50 \$	2 023 741,82 \$	2007-08-09		PDG

Notes

Art. 10.15 Un contrat de services professionnels est confié au concept original des plans et devis pour des services d'adaptation, de modification ou de surveillance et les plans et devis de construction originaux sont réutilisés.

0190-V1-DOC-S18-015

Av. : Avenant

P : Proposition
F1 : Fichier 1 nom
TS : Tirage au sort
F5-10 : Fichier 5-10 noms

INV : Appel d'offres sur invitation
AOS : Appel d'offres de soumissions
AOPR : Appel d'offres public régionalisé

AOP : Appel d'offres public

No projet (Nouveau)	No projet (Ancien)	Nom du projet	Region	Spécialité	No contrat	Av.	Fournisseur	Méthode de sélection	Montant du contrat ou de l'avenant	Montant total du contrat	Date de signature	Contrat simplifié	Autorisation requise Règl. sur les contrats Art. 61
00275	06130B01	CLSC DE THÉRÈSE-DE-BLAINVILLE	15	Architecture du paysage	105	0	Johanne Berthiaume, architecte paysagiste (0000004756)	P	4 500,00 \$	4 500,00 \$	2007-08-09		
00378	00378	PAVILLON DE GATINEAU	07	Génie civil du bâtiment	203	1	Cima+ (0000003689)	AOP	7 400,00 \$	307 900,00 \$	2007-08-09		
00380	00380	HÔPITAL DE L'ARCHIPEL	11	Ingénierie des sols et des matériaux	108	0	Technisol inc. (0000001869)	AOP	55 000,00 \$	55 000,00 \$	2007-08-09		
00407	00407	PAVILLON DE GATINEAU	07	Génie civil du bâtiment	203	1	Cima+ s.e.n.c. (0000002089)	AOP	30 900,00 \$	200 635,00 \$	2007-08-09		PDG
00760	00760	CENTRE D'HÉBERGEMENT DU MANOIR TRINITÉ	16	Génie méc. et électrique du bâtiment	202	1	Bouthillette, Parizeau & Associés inc. (0000001851)	AOP	9 500,00 \$	371 967,78 \$	2007-08-09		
00787	03214 05	HÔPITAL DE MONTMAGNY	12	Expert-conseil en amiante	123	0	Le Groupe Gesfor, Poirier, Pinchin inc. (0000002043)	P	5 512,00 \$	5 512,00 \$	2007-08-09		
00012	02140 19	HÔPITAL DE CHICOUTIMI	02	Génie méc. et électrique du bâtiment	202B	0	Genivar société en commandite (0000001997)	P	9 000,00 \$	9 000,00 \$	2007-08-13	X	
00012	02140 19	HÔPITAL DE CHICOUTIMI	02	Architecture	201B	0	Bouchard & Chabot, architectes (0000000335)	P	6 000,00 \$	6 000,00 \$	2007-08-13	X	
00012	02140 19	HÔPITAL DE CHICOUTIMI	02	Génie civil du bâtiment	203	0	Le Groupe LMB experts-conseils (0000004800)	P	4 900,00 \$	4 900,00 \$	2007-08-13	X	
00181	03184 01	CENTRE D'HÉBERGEMENT DE SAINT-SIMÉON	03	Expert-conseil (en toiture)	115	0	Bisson et Associés inc. (0000004797)	P	10 080,72 \$	10 080,72 \$	2007-08-13	X	
00787	03214 05	HÔPITAL DE MONTMAGNY	12	Génie civil du bâtiment	203	2	Genivar société en commandite (0000000124)	AOP	3 383,41 \$	141 864,93 \$	2007-08-31		PDG
00157	03193 01	CLSC LA SOURCE NORD	03	Architecture	201	3	J. Villeneuve & ass./ St-Gelais Montminy ass. arch.senc/R. Côté & ass. (0000001764)	AOP	-3 996,14 \$	742 526,43 \$	2007-09-04		PDG
00188	06129B01	CENTRE D'HÉBERGEMENT DU PIEDMONT ET CLSC DE SAINT-JEAN-DE-MATHA	14	Génie méc. et électrique du bâtiment	202	2	LBHA et associés ing.-conseils / Leroux, Beaudoin, Hurens et ass. inc. (0000001848)	AOP	7 908,90 \$	217 899,54 \$	2007-09-04		
00195	06180A09	INSTITUT DE CARDIOLOGIE DE MONTRÉAL	06	Architecture	201	1	Yelle Maillé arch ass/Arch Corriveau & Girard/Bélanger Beauchemin arch (0000004650)	AOP	127 126,00 \$	1 156 374,59 \$	2007-09-04		PDG
00375	00375	CLSC DU PLATEAU-MONT-ROYAL	06	Génie méc. et électrique du bâtiment	202	2	Leroux, Beaudoin, Hurens & Associés inc. (0000000089)	AOP	3 444,80 \$	169 437,35 \$	2007-09-04		PDG
00442	00442	Nouveau CHSLD à Saint-Jérôme	15	Expert-conseil (Expert-conseil en services alimentaires)	115	0	Bernard & Associés inc. (0000001173)	P	14 100,00 \$	14 100,00 \$	2007-09-04		
00495	00495	POINT DE SERVICE DU LITTORAL: CHARNY	12	Architecture	201	2	Architectes Lemay et Associés s.e.n.c. / Anne Carrier architecte (0000003800)	AOP	59 892,06 \$	715 214,61 \$	2007-09-04		PDG

0190-V1-DOC-S18-015

P : Proposition INV : Appel d'offres sur invitation AOP : Appel d'offres public
F1 : Fichier 1 nom AOS : Appel d'offres de soumissions
TS : Tirage au sort AOPR : Appel d'offres public régionalisé
F5-10 : Fichier 5-10 noms

Av. : Avenant

No projet (Nouveau)	No projet (Ancien)	Nom du projet	Région	Spécialité	No contrat	Av.	Fournisseur	Méthode de sélection	Montant du contrat ou de l'avenant	Montant total du contrat	Date de signature	Contrat simplifié	Autorisation requise Regl. sur les contrats Art. 81
00830	00830	CENTRE HOSPITALIER KATERI MEMORIAL TEHSAKOTITSEN : THA	16	Génie méc. et électrique du bâtiment	202	0	Bouthillette, Parizeau & Associés inc. (0000001851)	AOP	379 982,07 \$	379 982,07 \$	2007-09-04		
00864	00864	AGENCE DE GASPÉSIE/ILES-DE-LA-MADELEINE	11	Architecture	201	0	Vachon et Roy architectes (0000001862)	AOPR	74 040,00 \$	74 040,00 \$	2007-09-04		
00864	00864	AGENCE DE GASPÉSIE/ILES-DE-LA-MADELEINE	11	Génie méc. et électrique du bâtiment	202	0	Roche ltée, Groupe-conseil (0000004794)	AOPR	42 492,00 \$	42 492,00 \$	2007-09-04		
00864	00864	AGENCE DE GASPÉSIE/ILES-DE-LA-MADELEINE	11	Génie civil du bâtiment	203	0	Roche ltée, Groupe-conseil (0000004794)	AOPR	30 152,25 \$	30 152,25 \$	2007-09-04		
00949	00949	HÔPITAL DU SACRÉ-COEUR DE MONTREAL	06	Architecture	201	0	Birtz Bastien Beaudoin Laforest/Yelle, Maillé arch ass/Ouellet arch. (0000004748)	AOP	174 019,07 \$	174 019,07 \$	2007-09-04		
00977	00977	HÔPITAL CITÉ DE LA SANTÉ	13	Ingénierie des sols et des matériaux	108	0	Les Laboratoires Bétonsol inc./Laboratoire de Béton ltée (0000004799)	AOP	82 500,00 \$	82 500,00 \$	2007-09-05		
00461	00461	PAVILLON SAINTE-FAMILLE	08	Génie méc. et électrique du bâtiment	202	1	Groupe Stavibel inc. (0000000624)	INV	2 302,98 \$	8 502,98 \$	2007-09-07	X	
00461	00461	PAVILLON SAINTE-FAMILLE	08	Génie civil du bâtiment	203	1	Groupe Stavibel inc. (0000000624)	INV	4 974,48 \$	9 554,48 \$	2007-09-07	X	
00265	06200A15	HÔPITAL DU SACRÉ-COEUR DE MONTREAL	06	Surveillance des travaux de toiture	110	1	Ingétec, experts-conseils en bâtiment inc. (0000002280)	P	32 000,00 \$	52 000,00 \$	2007-09-10	X	PDG
00394	00394	PAVILLON MAISONNEUVE/PAVILLON MARCEL-LAMOUREUX	06	Estimation de coûts de construction	111B	0	Macogep inc. (0000003984)	P	19 160,00 \$	19 160,00 \$	2007-09-10	X	
00787	03214 05	HÔPITAL DE MONTMAGNY	12	Génie méc. et électrique du bâtiment	202	5	BPR - groupe-conseil, s. e. n. c. (0000003986)	AOP	73 091,31 \$	537 686,24 \$	2007-09-10		PDG
00787	03214 05	HÔPITAL DE MONTMAGNY	12	Estimation de coûts de construction	111	1	Macogep inc. (0000003984)	AOP	3 022,63 \$	51 614,63 \$	2007-09-12		
00179	06110B03	CENTRE D'HÉBERGEMENT MANOIR DE LA POINTE BLEUE	15	Arpentage	116A	1	Beaudry et Jarry, arpenteurs-géomètres (0000004545)	P	1 185,00 \$	9 185,00 \$	2007-09-19	X	
00977	00977	HÔPITAL CITÉ DE LA SANTÉ	13	Arpentage	116	0	Paradis, Lamarche, Girard, arpenteurs-géomètres (0000004814)	P	8 900,00 \$	8 900,00 \$	2007-09-19	X	
00289	06424A01	RÉSIDENTE ST-ANDREW	06	Avocat	300	0	Réal Rheault (0000004813)	P	1 500,00 \$	1 500,00 \$	2007-09-20	X	
00834	00834	CENTRE HOSPITALIER SAINT-SACREMENT	03	Arpentage	116	3	Vaillancourt, Robitaille, Savoie, Bédard & ass. (0000001330)	P	1 040,00 \$	6 790,00 \$	2007-09-21		PDG
00863	00863	CLSC DE PORTNEUF (POINT DE SERVICES)	03	Arpentage	116	1	Claude Brodeur, arpenteur-géomètre (0000002395)	P	650,00 \$	2 050,00 \$	2007-09-21	X	PDG

0190-V1-DOC-S18-015

P : Proposition
F1 : Fichier 1 nom
TS : Tirage au sort
F5-10 : Fichier 5-10 noms

INV : Appel d'offres sur invitation
AOS : Appel d'offres de soumissions
AOPR : Appel d'offres public régionalisé

AOP : Appel d'offres public

Av. : Avenant

No projet (Nouveau)	No projet (Ancien)	Nom du projet	Région	Spécialité	No contrat	Av.	Fournisseur	Méthode de sélection	Montant du contrat ou de l'avenant	Montant total du contrat	Date de signature	Contrat simplifié	Autorisation requise Règl. sur les contrats Art. 81
00214	03196 01	CENTRE D'HÉBERGEMENT SAINT-CHARLES	03	Expert-conseil (Inspection)	115A	0	Inspec-Sol inc. (0000001784)	P	6 750,00 \$	6 750,00 \$	2007-09-25	X	
00771	00771	CHSLD DE PONT-ROUGE	03	Arpentage	116	0	Claude Brodeur, arpenteur-géomètre (0000002395)	P	920,00 \$	920,00 \$	2007-09-25	X	
00833	00833	CLSC DE LA HAUTE-VILLE	03	Surveillance des travaux de toiture	110	0	Inspec-Sol inc. (0000001784)	P	4 000,00 \$	4 000,00 \$	2007-09-25	X	
00407	00407	PAVILLON DE GATINEAU	07	Architecture	201	1	Ann-Lynn St-Cyr Architecte/Birtz Bastien Beaudoin Laforest Architectes (0000004238)	AOP	29 783,25 \$	629 676,83 \$	2007-09-26		
00908	00908	HÔTEL-DIEU DE SOREL	16	Architecture	201	1	Daniel Cournoyer Architecte / Jodoin Lamarre Pratte et ass., arch. (0000004658)	AOP	37 456,39 \$	346 463,39 \$	2007-09-27		
00494	00494	CENTRE D'HÉBERGEMENT DE CONTRECOEUR	16	Génie civil du bâtiment	203	1	Cima+ s.e.n.c. (0000002276)	AOP	26 625,00 \$	100 990,00 \$	2007-10-01		PDG
00882	00882	CENTRE D'HÉBERGEMENT ET CLSC DE COTEAU-DU-LAC	16	Notaire	301	1	Jean Claude Pharand, notaire (0000004699)	P	800,00 \$	2 300,00 \$	2007-10-05	X	
00867	00867	CENTRE DE RÉADAPTATION L'ESCALE	11	Arpentage	116	0	Jean-Paul Lavoie, arpenteur-géomètre (0000004743)	P	8 736,63 \$	8 736,63 \$	2007-10-09		
00378	00378	PAVILLON DE GATINEAU	07	Estimation de coûts de construction	111	1	Macogep inc. (0000003984)	AOP	4 000,00 \$	46 720,57 \$	2007-10-11		
00378	00378	PAVILLON DE GATINEAU	07	Arpentage	116	1	Nadeau, Fournier et associés s.e.n.c. (0000000975)	P	2 000,00 \$	6 650,00 \$	2007-10-15		PDG
00181	03184 01	CENTRE D'HÉBERGEMENT DE SAINT-SIMÉON	03	Expert-conseil (en toiture)	115A	0	Bisson et Associés inc. (0000004797)	P	4 000,00 \$	4 000,00 \$	2007-10-16	X	
00829	91179X00	CLSC DE NOTRE-DAME-DE-GRACE-MONTREAL-O UEST	06	Notaire	301	0	Me Stéphane Brunelle, notaire (0000004746)	P	7 250,00 \$	7 250,00 \$	2007-10-16	X	
00087	03166 10	CLSC ET CHSLD DE SAINTE-MARIE-DE-BEAUCE	12	Ingénierie des sols et des matériaux	108	5	Inspec-Sol inc. (0000000529)	F1	4 400,00 \$	33 974,07 \$	2007-10-17		PDG
00830	00830	CENTRE HOSPITALIER KATERI MEMORIAL TEHSAKOTITSEN : THA	16	Estimation de coûts de construction	111	0	Budget-Construction-Solutions inc. (0000001447)	AOP	53 597,00 \$	53 597,00 \$	2007-10-17		
00834	00834	CENTRE HOSPITALIER SAINT-SACREMENT	03	Ingénierie des sols et des matériaux	108	2	Inspec-Sol inc. (0000001784)	AOP	1 553,80 \$	62 343,80 \$	2007-10-17		PDG
00406	00406	PAVILLON DE HULL	07	Architecture	201	1	Ann-Lynn St-Cyr Architecte/Birtz Bastien Beaudoin Laforest Architectes (0000004238)	AOP	119 984,53 \$	645 900,36 \$	2007-10-18		PDG
00187	06145C01	CENTRE LOCAL DE SERVICES COMMUNAUTAIRES CHÂTEAUGUAY	16	Génie méc. et électrique du bâtiment	202A	0	Bouthillette, Parizeau & Associés inc. (0000001851)	P	7 500,00 \$	7 500,00 \$	2007-10-23	X	

0190-V1-DOC-S18-015

P : Proposition INV : Appel d'offres sur invitation AOP : Appel d'offres public
F1 : Fichier 1 nom AOS : Appel d'offres de soumissions
TS : Tirage au sort AOPR : Appel d'offres public régionalisé
F5-10 : Fichier 5-10 noms

Av. : Avenant

No projet (Nouveau)	No projet (Ancien)	Nom du projet	Region	Spécialité	No contrat	Av.	Fournisseur	Méthode de sélection	Montant du contrat ou de l'avenant	Montant total du contrat	Date de signature	Contrat simplifié	Autorisation requise Règl. sur les contrats Art. 81
00187	06145C01	CENTRE LOCAL DE SERVICES COMMUNAUTAIRES CHATEAUGUAY	16	Génie civil du bâtiment	203B	0	Cima+ s.e.n.c. (0000000673)	P	7 000,00 \$	7 000,00 \$	2007-10-23	X	
00907	00907	MAISON DES NAISSANCES	03	Notaire	301A	0	Gingras Vaillancourt & Baillargeon, notaires (0000003211)	P	1 200,00 \$	1 200,00 \$	2007-10-23	X	
00830	00830	CENTRE HOSPITALIER KATERI MEMORIAL TEHSAKOTITSEN : THA	16	Ingénierie des sols et des matériaux	108	0	Groupe Qualitas inc. (0000004809)	AOP	35 000,00 \$	35 000,00 \$	2007-10-24		
00834	00834	CENTRE HOSPITALIER SAINT-SACREMENT	03	Génie méc. et électrique du bâtiment	202	2	Piette, Audy, Bertrand, Lemieux, Ass. inc. / Polytec inc. (0000000226)	AOP	3 500,00 \$	236 512,17 \$	2007-10-24		PDG
00977	00977	HÔPITAL CITÉ DE LA SANTÉ	13	Génie civil du bâtiment	203	0	Dessau-Soprin inc. (0000000168)	AOP	439 226,28 \$	439 226,28 \$	2007-10-24		
00830	00830	CENTRE HOSPITALIER KATERI MEMORIAL TEHSAKOTITSEN : THA	16	Expert-conseil (Traducteur)	115C	0	Mark McKenzie Traducteur (0000004567)	P	728,07 \$	728,07 \$	2007-10-26	X	
00935	00935	CENTRE D'HÉBERGEMENT SAINT-CHARLES	03	Arpentage	116	0	Gosselin Parent Lemay Carrier et Ass. (0000000684)	P	2 000,00 \$	2 000,00 \$	2007-10-30	X	
00492	00492	HÔPITAL DE THETFORD MINES CENTRE D'HÉBERGEMENT SAINT-JOSEPH	12	Surveillance des travaux de toiture	110	1	Laboratoire d'inspection de couvertures L.I.C. Inc. (0000001266)	P	3 000,00 \$	11 295,00 \$	2007-10-31	X	
00406	00406	PAVILLON DE HULL	07	Génie méc. et électrique du bâtiment	202	1	Bouthillette Parizeau & Associés inc. (0000004239)	AOP	73 086,85 \$	360 791,85 \$	2007-11-01		PDG
00760	00760	CENTRE D'HÉBERGEMENT DU MANOIR TRINITÉ	16	Arpentage	116	1	Brunet, Lebel, Léger Arpenteurs-géomètres (0000002184)	P	950,00 \$	3 900,00 \$	2007-11-01	X	
00181	03184 01	CENTRE D'HÉBERGEMENT DE SAINT-SIMÉON	03	Expert-conseil (Mécanique-électricité)	115B	0	SNC-Lavalin inc. (0000001957)	P	8 500,00 \$	8 500,00 \$	2007-11-02	X	
00195	06180A09	INSTITUT DE CARDIOLOGIE DE MONTRÉAL	06	Génie civil du bâtiment	203	1	Saia, Deslauriers, Kadanoff, Leconte, Brisebois, Blais et Assoc. inc. (0000000407)	AOP	20 000,00 \$	274 959,85 \$	2007-11-06		
00406	00406	PAVILLON DE HULL	07	Ingénierie des sols et des matériaux	108	1	Les Laboratoires Outaouais inc. (0000002102)	AOP	22 000,00 \$	67 000,00 \$	2007-11-06		PDG
00421	00421	CLSC DE BELOEIL	16	Architecture	201	1	Antoine Messier Architecte / Régis Côté et associés Architectes senc (0000003783)	AOP	77 185,68 \$	343 033,68 \$	2007-11-06		PDG
00492	00492	HÔPITAL DE THETFORD MINES CENTRE D'HÉBERGEMENT SAINT-JOSEPH	12	Architecture	201	4	Morin Lemay Côté arch. / Demontigny Métivier Hébert Fortin Martin arch. (0000003638)	AOP	24 000,00 \$	582 390,48 \$	2007-11-06		PDG
00495	00495	POINT DE SERVICE DU LITTORAL CHARNY	12	Ingénierie des sols et des matériaux	108	3	Inspec-Sol inc. (0000000529)	AOP	9 075,00 \$	84 606,45 \$	2007-11-06		PDG

0190-V1-DOC-S18-015

Av. : Avenant

P : Proposition
F1 : Fichier 1 nom
TS : Tirage au sort
F5-10 : Fichier 5-10 noms

INV : Appel d'offres sur invitation
AOS : Appel d'offres de soumissions
AOPR : Appel d'offres public régionalisé

AOP : Appel d'offres public

No projet (Nouveau)	No projet (Ancien)	Nom du projet	Région	Spécialité	No contrat	Av.	Fournisseur	Méthode de sélection	Montant du contrat ou de l'avenant	Montant total du contrat	Date de Signature	Contrat Simplifié	Autorisation requise Règl. sur les contrats Art. 81
00495	00495	POINT DE SERVICE DU LITTORAL: CHARNY	12	Génie civil du bâtiment	203	3	BPR - Groupe-conseil, s.à.r.l. (0000003801)	AOP	34 463,45 \$	266 690,84 \$	2007-11-06		PDG
00830	00830	CENTRE HOSPITALIER KATERI MEMORIAL TEHSAKOTITSEN : THA	16	Architecture	201	0	C.D. Kaltsas, architecte / Fichten Soifferman et Associés architectes (0000004786)	AOP	680 147,23 \$	680 147,23 \$	2007-11-06		
00833	00833	CLSC DE LA HAUTE-VILLE	03	Architecture	201	5	DeMontigny Métivier Hébert Fortin Martin (0000003001)	AOP	4 603,96 \$	194 322,56 \$	2007-11-06		PDG
00977	00977	HÔPITAL CITÉ DE LA SANTÉ	13	Génie méc. et électrique du bâtiment	202	0	Leroux, Béaudoin, Hurens & Associés inc. (0000000089)	AOP	692 184,39 \$	692 184,39 \$	2007-11-06		
00830	00830	CENTRE HOSPITALIER KATERI MEMORIAL TEHSAKOTITSEN : THA	16	Arpentage	116	0	Pierre de Beaumont, arpenteur-géomètre (0000004860)	P	7 785,00 \$	7 785,00 \$	2007-11-09	X	
00983	00983	CENTRE MONTERÉGIEEN DE RÉADAPTATION-LONGUEUIL	16	Expert-conseil (Amiante/Moisissure)	115	0	Inspec-Sol Inc. (0000001891)	P	8 400,00 \$	8 400,00 \$	2007-11-12	X	
00187	06145C01	CENTRE LOCAL DE SERVICES COMMUNAUTAIRES CHÂTEAUGUAY	16	Génie civil du bâtiment	203A	0	Saia, Deslauriers, Kadanoff, Leconte, Brisebois, Blais et Assoc. inc. (0000000407)	P	1 000,00 \$	1 000,00 \$	2007-11-13	X	
00214	03196 01	CENTRE D'HÉBERGEMENT SAINT-CHARLES	03	Expert-conseil (Inspection)	115B	0	9028-8630 Québec inc. faisant affaire sous Génit-Métal (0000004784)	P	6 654,00 \$	6 654,00 \$	2007-11-13	X	
00179	06110B03	CENTRE D'HÉBERGEMENT MANOIR DE LA POINTE BLEUE	15	Arpentage	116A	2	Beaudry et Jarry, arpenteurs-géomètres (0000004546)	P	1 885,00 \$	11 070,00 \$	2007-11-14	X	
00882	00882	CENTRE D'HÉBERGEMENT ET CLSC DE COTEAU-DU-LAC	16	Architecture	201	1	Chantal Paradis architecte / Dimension 3 architecture + Design inc. (0000004740)	P	24 975,00 \$	49 954,00 \$	2007-11-14	X	
00179	06110B03	CENTRE D'HÉBERGEMENT MANOIR DE LA POINTE BLEUE	15	Ingénierie des sols et des matériaux	108A	0	Foragés Géo-Pros inc. (0000004858)	INV	23 468,90 \$	23 468,90 \$	2007-11-15	X	
00275	06130B01	CLSC DE THÉRÈSE-DE-BLAINVILLE	15	Ingénierie des sols et des matériaux	108A	0	Les Forages L.B.M. inc. (0000004866)	INV	19 340,00 \$	19 340,00 \$	2007-11-15	X	
00882	00882	CENTRE D'HÉBERGEMENT ET CLSC DE COTEAU-DU-LAC	16	Génie civil du bâtiment	203	1	Saia, Deslauriers, Kadanoff, Leconte, Brisebois, Blais et Assoc. inc. (0000000407)	P	19 000,00 \$	22 400,00 \$	2007-11-15	X	
00949	00949	HÔPITAL DU SACRÉ-COEUR DE MONTREAL	06	Génie méc. et électrique du bâtiment	202A	0	Dessau-Soprin inc. / Pellemon inc. (0000000288)	P	15 037,37 \$	15 037,37 \$	2007-11-15	X	
00406	00406	PAVILLON DE HULL	07	Génie civil du bâtiment	203A	0	Tecsult inc. (0000002071)	P	5 000,00 \$	5 000,00 \$	2007-11-16	X	
00406	00406	PAVILLON DE HULL	07	Estimation de coûts de construction	111	1	Macogep inc. (0000003984)	AOP	7 068,32 \$	46 652,30 \$	2007-11-16		

0190-V1-DOC-S18-015

P : Proposition
F1 : Fichier 1 nom
TS : Tirage au sort
F5-10 : Fichier 5-10 noms

INV : Appel d'offres sur invitation
AOS : Appel d'offres de soumissions
AOPR : Appel d'offres public régionalisé

AOP : Appel d'offres public

Av. : Avenant

No projet (Nouveau)	No projet (Ancien)	Nom du projet	Région	Spécialité	No contrat	Av.	Fournisseur	Méthode de sélection	Montant du contrat ou de l'avenant	Montant total du contrat	Date de signature	Contrat simplifié	Autosignat requise Régl. sur les contrats Art. 81
00406	00406	PAVILLON DE HULL	07	Génie civil du bâtiment	203	1	Cima+ s.e.n.c. (0000002069)	AOP	100 561,47 \$	251 556,47 \$	2007-11-16		PDG
00766	00766	PAVILLON CENTRE HOSPITALIER DE L'UNIVERSITÉ LAVAL	03	Architecture	201A	0	St-Gelais, Montminy Architectes (0000002578)	P	0,00 \$	0,00 \$	2007-11-16	X	
00834	00834	CENTRE HOSPITALIER SAINT-SACREMENT	03	Architecture	201	2	Ricard et Mathieu, Architectes (0000000225)	AOP	24 536,33 \$	510 544,01 \$	2007-11-16		PDG
00919	00919	HÔPITAL DU SACRÉ-COEUR DE MONTRÉAL	06	Architecture	201	0	Birtz Batien Beaudoin Laforest / Yelle Mailé / Denis Legault, arch. (0000004811)	AOP	283 067,86 \$	283 067,86 \$	2007-11-16		
00919	00919	HÔPITAL DU SACRÉ-COEUR DE MONTRÉAL	06	Génie méc. et électrique du bâtiment	202	0	Pellemon inc. (0000002075)	AOP	209 529,48 \$	209 529,48 \$	2007-11-16		
00907	00907	MAISON DES NAISSANCES	03	Arpentage	116	1	Gosselin Parent Lemay Carrier et Ass. (0000000684)	P	1 400,00 \$	3 200,00 \$	2007-11-19	X	
00983	00983	CENTRE MONTERÉGIEEN DE RÉADAPTATION-LONGUEUIL	16	Ingénierie des sols et des matériaux	108	0	Forages Géo-Pros inc. (0000004858)	P	9 680,00 \$	9 680,00 \$	2007-11-19	X	
00983	00983	CENTRE MONTERÉGIEEN DE RÉADAPTATION-LONGUEUIL	16	Ingénierie des sols et des matériaux	108B	0	Quéformat Ltée (0000001855)	P	4 100,00 \$	4 100,00 \$	2007-11-19	X	
00983	00983	CENTRE MONTERÉGIEEN DE RÉADAPTATION-LONGUEUIL	16	Ingénierie des sols et des matériaux	108A	0	Géo-Energie inc. (0000004404)	P	8 835,00 \$	8 835,00 \$	2007-11-19	X	
00983	00983	CENTRE MONTERÉGIEEN DE RÉADAPTATION-LONGUEUIL	16	Génie méc. et électrique du bâtiment	202A	0	Bouthillette, Parizeau & Associés inc. (0000001851)	AOP	64 992,60 \$	64 992,60 \$	2007-11-21		
00977	00977	HÔPITAL CITÉ DE LA SANTÉ	13	Ingénierie des sols et des matériaux	108A	0	Les Forages L.B.M. inc. (0000004666)	INV	18 860,00 \$	18 860,00 \$	2007-11-22		
00012	02140 19	HÔPITAL DE CHICOUTIMI	02	Arpentage	116	0	Taillon et Savard, arpenteurs-géomètres (0000003482)	P	2 325,00 \$	2 325,00 \$	2007-11-23	X	
00983	00983	CENTRE MONTERÉGIEEN DE RÉADAPTATION-LONGUEUIL	16	Génie méc. et électrique du bâtiment	202	0	Bouthillette, Parizeau & Associés inc. (0000001851)	AOP	46 329,59 \$	46 329,59 \$	2007-11-23		
00187	06145C01	CENTRE LOCAL DE SERVICES COMMUNAUTAIRES CHÂTEAUGUAY	16	Ingénierie des sols et des matériaux	108	4	Labo S.M. inc. (0000001947)	F1	5 532,00 \$	29 362,00 \$	2007-11-26		PDG
00407	00407	PAVILLON DE GATINEAU	07	Génie méc. et électrique du bâtiment	202	1	Bouthillette Parizeau & Associés inc. (0000004239)	AOP	14 000,00 \$	323 790,00 \$	2007-11-26		PDG
00442	00442	Nouveau CHSLD à Saint-Jérôme	15	Ingénierie des sols et des matériaux	108	3	LVM Technisol inc. (0000000359)	AOP	32 715,00 \$	96 336,22 \$	2007-11-26		PDG
00492	00492	HÔPITAL DE THETFORD MINES CENTRE D'HÉBERGEMENT SAINT-JOSEPH	12	Génie civil du bâtiment	203	7	BPR-Groupe-conseil, senc (00000003644)	AOP	2 200,00 \$	191 335,98 \$	2007-11-26		PDG
00899	00899	HÔPITAL DU HAUT-RICHELIEU	16	Ingénierie des sols et des matériaux	108	1	Labo S.M. inc. (00000004520)	AOP	11 967,30 \$	89 967,30 \$	2007-11-26		

0190-V1-DOC-S18-015

Av. : Avenant

P : Proposition
F1 : Fichier 1 nom
TS : Tirage au sort
F5-10 : Fichier 5-10 noms

INV : Appel d'offres sur invitation
AOS : Appel d'offres de soumissions
AOPR : Appel d'offres public régionalisé

AOP : Appel d'offres public

No projet (Nouveau)	No projet (Ancien)	Nom du projet	Region	Spécialité	No contrat	Av.	Fournisseur	Méthode de sélection	Montant du contrat ou de l'avenant	Montant total du contrat	Date de signature	Contrat simplifié	Autorisation requise Regl. sur les contrats Art. 81
00977	00977	HÔPITAL CITÉ DE LA SANTÉ	13	Ingénierie des sols et des matériaux	108	1	Les Laboratoires Bétonsol inc./Laboratoire de Béton ltée (0000004799)	AOP	4 500,00 \$	87 000,00 \$	2007-11-26		
00983	00983	CENTRE MONTERÉGIEEN DE RÉADAPTATION-LONGUEUIL	16	Architecture	201	0	Vincent Leclerc + associés architectes s.e.n.c. (0000003541)	AOP	58 967,76 \$	58 967,76 \$	2007-11-26		
00983	00983	CENTRE MONTERÉGIEEN DE RÉADAPTATION-LONGUEUIL	16	Architecture	201A	0	Vincent Leclerc + associés architectes s.e.n.c. (0000003541)	AOP	79 716,58 \$	79 716,58 \$	2007-11-26		
01018	01018	CHSLD VIGI YVES BLAIS	14	Architecture	201	0	Régis Côté & associés, architectes, s.e.n.c. (0000001861)	P	10 371,00 \$	10 371,00 \$	2007-11-26		
00179	06110B03	CENTRE D'HÉBERGEMENT MANOIR DE LA POINTE BLEUE	15	Expert-conseil (Environnement)	115	1	Biofilia inc. (0000004766)	P	680,00 \$	1 530,00 \$	2007-11-27	X	
00195	06180A09	INSTITUT DE CARDIOLOGIE DE MONTREAL	06	Génie méc. et électrique du bâtiment	202	1	Pageau, Morel & Associés inc. (0000002252)	AOP	35 573,00 \$	670 422,15 \$	2007-11-27		PDG
00421	00421	CLSC DE BELOEIL	16	Ingénierie des sols et des matériaux	108C	0	Quéformat Ltée (0000001855)	P	21 919,40 \$	21 919,40 \$	2007-11-27	X	
00498	00498	RÉSIDENTE LA PROVIDENCE	04	Architecture	201	2	Richard Beauchamp/Jean-Louis Déry/Yelle, Maille, arch. associés (senc) (0000003749)	AOP	114 989,19 \$	823 044,19 \$	2007-11-27		PDG
00760	00760	CENTRE D'HÉBERGEMENT DU MANOIR TRINITÉ	16	Génie civil du bâtiment	203	2	Dessau-Soprin inc. (0000004072)	AOP	10 530,50 \$	198 917,58 \$	2007-11-27		PDG
00908	00908	HÔTEL-DIEU DE SOREL	16	Génie méc. et électrique du bâtiment	202	1	Teknika HBA inc. (0000004659)	AOP	12 972,10 \$	213 217,10 \$	2007-11-29		
00983	00983	CENTRE MONTERÉGIEEN DE RÉADAPTATION-LONGUEUIL	16	Ingénierie des sols et des matériaux	108A	1	Géo-Energie inc. (0000004404)	P	190,00 \$	9 025,00 \$	2007-11-30	X	
00983	00983	CENTRE MONTERÉGIEEN DE RÉADAPTATION-LONGUEUIL	16	Génie civil du bâtiment	203	0	Saia, Deslauriers, Kadanoff, Leconte, Brisebois, Blais et Assoc. inc. (0000000407)	P	15 932,10 \$	15 932,10 \$	2007-11-30	X	
00421	00421	CLSC DE BELOEIL	16	Ingénierie des sols et des matériaux	108B	0	Quéformat Ltée (0000001855)	P	8 626,96 \$	8 626,96 \$	2007-12-05	X	
00378	00378	PAVILLON DE GATINEAU	07	Architecture	201	1	Consortium Fortin, Corriveau, Salvail, architecture + Design SNC / Architectes Lemay et Associés s. e. n. c. (0000003690)	AOP	98 316,81 \$	692 072,12 \$	2007-12-06		PDG
00494	00494	CENTRE D'HÉBERGEMENT DE CONTRECOEUR	16	Génie civil du bâtiment	203	2	Cima+ s.e.n.c. (0000002276)	AOP	8 292,96 \$	109 282,96 \$	2007-12-06		PDG
00806	00806	BUREAU DE LONGUEUIL/BOUL. LAFAYETTE	16	Génie méc. et électrique du bâtiment	202	1	Bouthillette, Parizeau & Associés inc. (0000001851)	AOP	10 500,00 \$	264 655,67 \$	2007-12-06		PDG

0190-V1-DOC-S18-015

P : Proposition
F1 : Fichier 1 nom
TS : Tirage au sort
F5-10 : Fichier 5-10 noms

INV : Appel d'offres sur invitation.
AOS : Appel d'offres de soumissions
AOPR : Appel d'offres public régionalisé

AOP : Appel d'offres public

Av. : Avenant

No projet (Nouveau)	No projet (Ancien)	Nom du projet	Region	Spécialité	No contrat	Av	Fournisseur	Méthode de sélection	Montant du contrat ou de l'avenant	Montant total du contrat	Date de signature	Contrat Simplifié	Autorisation requise Règl. sur les contrats Art. 81
00931	00931	PAVILLON SAINTE-MARIE	04	Ingénierie des sols et des matériaux	108	1	Les Laboratoire Shermont Inc. (0000001884)	AOP	12 000,00 \$	58 000,00 \$	2007-12-06		PDG
00998	00998	MAISON DES AMBULANCIERS	03	Architecture	201	0	Boudreau Fortier & Associés, architectes (0000004466)	P	13 755,00 \$	13 755,00 \$	2007-12-06	X	
00493	00493	CENTRE DE SANTÉ ET DE SERVICES SOCIAUX DE MEMPHRÉMAGOG	05	Estimation de coûts de construction	111A	0	BPR - Bâtiment inc. (0000004701)	P	24 999,00 \$	24 999,00 \$	2007-12-07	X	
00864	00864	AGENCE DE GASPÉSIE/LES-DE-LA-MADELEINE	11	Arpentage	116A	0	Roy, Roy et Connolly, Arpenteurs-géomètres, s.e.n.c. (0000004872)	P	2 500,00 \$	2 500,00 \$	2007-12-07	X	
00214	03196 01	CENTRE D'HÉBERGEMENT SAINT-CHARLES	03	Arpentage	116	2	Vaillancourt, Robitaille, Savoie, Bédard et associés (0000002006)	P	950,00 \$	9 650,00 \$	2007-12-10		PDG
00867	00867	CENTRE DE RÉADAPTATION L'ESCALE	11	Expert-conseil (Évaluation environnementale)	115	0	Inspec-Sol inc. (0000001901)	P	2 000,00 \$	2 000,00 \$	2007-12-10	X	
00421	00421	CLSC DE BELOEIL	16	Génie méc. et électrique du bâtiment	202	2	Cima+ s.e.n.c. (0000000673)	AOP	38 813,83 \$	181 054,36 \$	2007-12-11		PDG
00830	00830	CENTRE HOSPITALIER KATERI MEMORIAL TEHSAKOTITSEN : THA	16	Expert-conseil (Traducteur)	115C	1	Mark McKenzie Traducteur (0000004557)	P	106,05 \$	834,12 \$	2007-12-11	X	
00834	00834	CENTRE HOSPITALIER SAINT-SACREMENT	03	Génie méc. et électrique du bâtiment	202	3	Piette, Audy, Bertrand, Lemieux, Ass. Inc. / Polytec Inc. (0000000226)	AOP	7 389,29 \$	243 901,46 \$	2007-12-11		PDG
00908	00908	HÔTEL-DIEU DE SOREL	16	Estimation de coûts de construction	111A	0	SNC-Lavalin inc. (0000002086)	P	4 995,00 \$	4 995,00 \$	2007-12-12	X	
01019	01019	PAVILLON SAINTE-MARIE	04	Architecture	201	0	Locus 3 inc. (0000004868)	P	15 000,00 \$	15 000,00 \$	2007-12-13	X	
00195	06180A09	INSTITUT DE CARDIOLOGIE DE MONTREAL	06	Arpentage	116	0	Vaillancourt Robitaille Savoie Bédard et associés (0000004021)	P	5 200,00 \$	5 200,00 \$	2007-12-18	X	
00378	00378	PAVILLON DE GATINEAU	07	Génie méc. et électrique du bâtiment	202	1	Dessau-Soprin inc. (0000003888)	AOP	124 506,48 \$	362 206,48 \$	2007-12-18		PDG
00405	00405	HÔPITAL CHARLES LEMOYNE	16	Architecture	201	5	Jodoin Lamarre Pratte et ass. / Les Arch. Goyette Rancourt Boudreau (0000003686)	AOP	79 719,06 \$	2 099 276,16 \$	2007-12-18		PDG
00817	00817	HÔTEL-DIEU DE LÉVIS	12	Architecture	201	2	Brère, Gilbert + ass., arch., s.e.n.c. / Architectes Lemay s.e.n.c. (0000002807)	AOP	80 868,50 \$	761 485,55 \$	2007-12-18		PDG
00896	00896	HÔPITAL DU HAUT-RICHELIEU	16	Génie civil du bâtiment	203	1	Genivar Société en commandite (0000004519)	AOP	17 500,00 \$	222 823,80 \$	2007-12-18		

0190-V1-DOC-S18-015

P : Proposition
F1 : Fichier 1 nom
TS : Tirage au sort
F5-10 : Fichier 5-10 noms

INV : Appel d'offres sur invitation
AOS : Appel d'offres de soumissions
AOPR : Appel d'offres public régionalisé

AOP : Appel d'offres public

Av : Avenant

No projet (Nouveau)	No projet (Ancien)	Nom du projet	Région	Spécialité	No contrat	Av.	Fournisseur	Méthode de sélection	Montant du contrat ou de l'avenant	Montant total du contrat	Date de signature	Contrat simplifié	Autorisation requise Regl. sur les contrats Art. 81
00896	00896	HÔPITAL DU HAUT-RICHELIEU	16	Ingénierie des sols et des matériaux	108	1	Terratech, une division de SNC-Lavalin environnement inc. (0000004678)	AOP	18 233,10 \$	96 233,10 \$	2007-12-18		
00919	00919	HÔPITAL DU SACRÉ-COEUR DE MONTRÉAL	06	Services alimentaires	104	0	Bernard & Associés inc. / Genivar inc. (0000004854)	AOP	198 700,00 \$	198 700,00 \$	2007-12-18		
00977	00977	HÔPITAL CITÉ DE LA SANTÉ	13	Expert-conseil (Physicien en radio-oncologie)	115A	0	Martin Hinse, consultant en radio-oncologie (0000004878)	P	9 531,25 \$	9 531,25 \$	2007-12-20	X	
00150	06381C06	CENTRE HOSPITALIER ANNA-LABERGE	16	Génie méc. et électrique du bâtiment	202	3	Dessau inc. (0000000881)	AOP	10 166,53 \$	214 267,07 \$	2007-12-21		PDG
00455	00455	CENTRE D'HÉBERGEMENT CHAMPLAIN MARIE-VICTORIN	06	Génie civil du bâtiment	203	2	Calculatex inc. (0000001833)	Voir note 2	16 588,22 \$	41 204,94 \$	2007-12-21		PDG
00867	00867	CENTRE DE RÉADAPTATION L'ESCALE	11	Notaire	301	0	Me Cécile Lacasse, notaire (0000004885)	P	776,00 \$	776,00 \$	2007-12-21	X	
00908	00908	HÔTEL-DIEU DE SOREL	16	Génie civil du bâtiment	203	1	Dessau-Soprin inc. (0000004072)	AOP	51 175,46 \$	127 738,46 \$	2007-12-21		PDG
01018	01018	CHSLD VIGI YVES BLAIS	14	Ingénierie des sols et des matériaux	108	0	LVM Technisol inc. (0000001518)	P	8 200,00 \$	8 200,00 \$	2008-01-07		
00833	00833	CLSC DE LA HAUTE-VILLE	03	Ingénierie des sols et des matériaux	108	0	LVM-Technisol inc. (0000004790)	P	9 693,37 \$	9 693,37 \$	2008-01-08		
00380	00380	HÔPITAL DE L'ARCHIPEL	11	Estimation de coûts de construction	111	1	BPR - Bâtiment inc. (0000004701)	AOP	10 150,00 \$	66 067,51 \$	2008-01-09		
00087	03166 10	CLSC ET CHSLD DE SAINTE-MARIE-DE-BEAUCE	12	Génie méc. et électrique du bâtiment	202	4	Groupe G. L. D. inc. / Genivar Société en commandite (0000000071)	AOP	-2 987,80 \$	359 368,76 \$	2008-01-17		PDG
00195	06180A09	INSTITUT DE CARDIOLOGIE DE MONTRÉAL	06	Génie méc. et électrique du bâtiment	202	2	Pageau, Morel & Associés inc. (0000002252)	AOP	27 450,00 \$	697 872,15 \$	2008-01-17		PDG
00495	00495	POINT DE SERVICE DU LITTORAL: CHARNY	12	Génie méc. et électrique du bâtiment	202	3	Genivar société en commandite (0000001997)	AOP	11 766,00 \$	311 209,27 \$	2008-01-17		PDG
00806	00806	BUREAU DE LONGUEUIL/BOUL. LAFAYETTE	16	Génie civil du bâtiment	203	2	BPR inc. (0000004513)	AOP	6 030,00 \$	147 605,23 \$	2008-01-17		PDG
00867	00867	CENTRE DE RÉADAPTATION L'ESCALE	11	Arpentage	116A	0	Jean-Paul Lavoie, arpenteur-géomètre (0000004743)	P	1 350,00 \$	1 350,00 \$	2008-01-17	X	
00977	00977	HÔPITAL CITÉ DE LA SANTÉ	13	Architecture	201	0	Allard Bergeron Bouthillier/Birtz Bastien Beaudoin Laforest/JLP et ass (0000004810)	AOP	1 146 384,59 \$	1 146 384,59 \$	2008-01-17		
00961	00961	CENTRE CLOUTIER-DU RIVAGE	04	Ingénierie des sols et des matériaux	108	0	Quéformat Ltée (0000001855)	Art. 10.14	10 000,00 \$	10 000,00 \$	2008-01-22		
00837	00837	CENTRE HOSPITALIER DE GRANBY	16	Génie civil du bâtiment	203A	0	Cirna+ s.e.n.c. (0000000573)	AOP	6 350,00 \$	6 350,00 \$	2008-01-23	X	

Notes

2) Reprise des mêmes professionnels du projet P00098/06176A01

Art. 10.14 Il s'agit d'un contrat de services qui concerne l'engagement d'un enquêteur, d'un conciliateur, d'un négociateur, d'un médiateur, d'un arbitre, d'un assesseur ou d'un expert en raison d'un différend, sauf lorsqu'un accord intergouvernemental est applicable.

0190-V1-DOC-S18-015

P: Proposition
F1: Fichier 1 nom
TS: Tirage au sort
F5-10: Fichier 5-10 noms

INV: Appel d'offres sur invitation
AOS: Appel d'offres de soumissions
AOPR: Appel d'offres public régionalisé

AOP: Appel d'offres public

Av.: Avenant

53

No projet (Nouveau)	No projet (Ancien)	Nom du projet	Region	Spécialité	No contrat	Av.	Fournisseur	Méthode de sélection	Montant du contrat ou de l'avenant	Montant total du contrat	Date de signature	Contrat Simplifié	Autodisation requise Regl. sur les contrats Art. 81
00837	00837	CENTRE HOSPITALIER DE GRANBY	16	Génie méc. et électrique du bâtiment	202A	0	Leroux, Beaudoin, Hurens & Associés inc. (0000000089)	AOP	12 000,00 \$	12 000,00 \$	2008-01-23	X	
00837	00837	CENTRE HOSPITALIER DE GRANBY	16	Architecture	201A	0	Nicolaidis, Fukushima, Orton, Emmian, arch. (0000002087)	AOP	12 000,00 \$	12 000,00 \$	2008-01-23	X	
00787	03214 05	HÔPITAL DE MONTMAGNY	12	Surveillance des travaux de toiture	110	0	CTC Contrôles techniques de couvertures 2005 inc. (0000003513)	P	14 850,00 \$	14 850,00 \$	2008-01-24	X	
00380	00380	HÔPITAL DE L'ARCHIPEL	11	Expert-conseil (Expert-conseil en évaluation environnementale de s)	115	0	LVM-Technisol inc. (0000001869)	P	1 600,00 \$	1 600,00 \$	2008-01-25	X	
00090	07116 01	PAVILLON DU CENTRE HOSPITALIER	07	Architecture	201	5	Fortin Corriveau Salvail+Design snc/Bisson Fortin ass./Lemay et ass. (0000000313)	AOP	53 419,09 \$	1 016 017,39 \$	2008-01-28		PDG
00150	06381C06	CENTRE HOSPITALIER ANNA-LABERGE	16	Architecture	201	4	3886221 Canada inc. (Giroux, Carazzato, Société d'architecture) (0000001961)	AOP	51 053,96 \$	341 954,22 \$	2008-01-28		PDG
00187	06145C01	CENTRE LOCAL DE SERVICES COMMUNAUTAIRES CHÂTEAUGUAY	16	Ingénierie des sols et des matériaux	108	5	Labo S.M. Inc. (0000001947)	F1	11 416,10 \$	40 778,10 \$	2008-01-28		PDG
00195	06180A09	INSTITUT DE CARDIOLOGIE DE MONTREAL	06	Architecture	201	2	Yelle Maillé arch ass/Arch Corriveau & Girard/Bélanger Beauchemin arch (0000004660)	AOP	9 750,00 \$	1 166 124,59 \$	2008-01-28		PDG
00249	06346A16	PAVILLON MAISONNEUVE/PAVILLON MARCEL-LAMOUREUX	06	Génie méc. et électrique du bâtiment	202	7	Bouthillette Parizeau & Associés inc. / Genivar société en commandate (0000001238)	AOP	389 125,95 \$	2 716 880,00 \$	2008-01-28		PDG
00405	00405	HÔPITAL CHARLES LEMOYNE	16	Estimation de coûts de construction	111	2	Gespro SST inc. (0000003971)	AOP	14 459,44 \$	127 710,76 \$	2008-01-28		PDG
00442	00442	Nouveau CHSLD à Saint-Jérôme	15	Estimation de coûts de construction	111	2	Roy LGL Ltée (0000001897)	AOP	18 000,00 \$	114 652,64 \$	2008-01-28		PDG
00493	00493	CENTRE DE SANTÉ ET DE SERVICES SOCIAUX DE MEMPHRÉMAGOG	05	Expert-conseil (Expert-conseil en architecture)	115B	0	DeMontigny Métivier Hébert Fortin Martin (0000003001)	P	6 800,00 \$	6 800,00 \$	2008-01-28	X	
00494	00494	CENTRE D'HÉBERGEMENT DE CONTRECOEUR	16	Ingénierie des sols et des matériaux	108	2	Labo S.M. inc. (0000003542)	AOP	16 800,00 \$	52 735,00 \$	2008-01-28		
00494	00494	CENTRE D'HÉBERGEMENT DE CONTRECOEUR	16	Génie méc. et électrique du bâtiment	202	1	Dessau inc. (0000000881)	AOP	40 907,11 \$	220 812,11 \$	2008-01-28		
00766	00766	PAVILLON CENTRE HOSPITALIER DE L'UNIVERSITÉ LAVAL	03	Génie méc. et électrique du bâtiment	202	6	BPR Groupe conseil (0000002620)	AOP	66 600,00 \$	1 170 193,32 \$	2008-01-28		PDG
00766	00766	PAVILLON CENTRE HOSPITALIER DE L'UNIVERSITÉ LAVAL	03	Architecture	201	5	Consortium DMG, Gamache & Martin et St-Pierre Architectes (0000003694)	AOP	3 178,71 \$	1 253 692,02 \$	2008-01-28		PDG

0190-V1-DOC-S18-015

P : Proposition INV : Appel d'offres sur invitation AOP : Appel d'offres public
F1 : Fichier 1 nom AOS : Appel d'offres de soumissions
TS : Tirage au sort AOPR : Appel d'offres public régionalisé
F5-10 : Fichier 5-10 noms

Av. : Avenant

No projet (Nouveau)	No projet (Ancien)	Nom du projet	Région	Spécialité	No contrat	Av.	Fournisseur	Méthode de sélection	Montant du contrat ou de l'avenant	Montant total du contrat	Date de signature	Contrat simplifié	Autorisation requise Regl. sur les contrats Art 81
00087	03166 10	CLSC ET CHSLD DE SAINTE-MARIE-DE-BEAUCE	12	Services alimentaires	104	4	Genivar société en commandite (0000000124)	Voir note 3	-2 457,23 \$	40 399,80 \$	2008-01-29		PDG
00250	04106 03	CENTRE CLOUTIER-DU RIVAGE	04	Arpentage	116	6	Géomatique BLP inc. (0000000237)	P	6 000,00 \$	22 905,00 \$	2008-01-29	X	PDG
00493	00493	CENTRE DE SANTÉ ET DE SERVICES SOCIAUX DE MEMPHRÉMAGOG	05	Expert-conseil (Expert-conseil en ingénierie)	115A	0	Consultants Laforte inc. (Les) (0000000759)	P	8 000,00 \$	8 000,00 \$	2008-01-29	X	
00457	00457	HÔPITAL BROME-MISSISQUOI-PERKINS	16	Ingénierie des sols et des matériaux	108	2	Les Laboratoires Shermont inc. (00000004351)	AOP	6 335,00 \$	63 335,00 \$	2008-01-30		
00834	00834	CENTRE HOSPITALIER SAINT-SACREMENT	03	Génie civil du bâtiment	203	1	Tecsult inc. (0000001047)	AOP	16 264,04 \$	179 464,04 \$	2008-01-30		
00421	00421	CLSC DE BELOEIL	16	Arpentage	116	2	Vital Roy Arpenteur-Géomètre (00000004103)	P	0,00 \$	5 850,00 \$	2008-02-01		
00380	00380	HÔPITAL DE L'ARCHIPEL	11	Arpentage	116A	0	Jean Boucher, arpenteur-géomètre (00000004645)	P	1 410,00 \$	1 410,00 \$	2008-02-05	X	
00407	00407	HOPITAL DE GATINEAU	07	Expert-conseil (Expert-conseil - Architecture)	115	0	Provencher Roy et associés Architectes (00000002664)	P	3 687,15 \$	3 687,15 \$	2008-02-06	X	
00407	00407	HOPITAL DE GATINEAU	07	Expert-conseil (Expert-conseil - analyse de la valeur)	115A	0	Raymond, Chabot, Grant, Thornton et cie s.e.n.c. (0000001253)	P	21 900,00 \$	21 900,00 \$	2008-02-07	X	
00187	06145C01	CENTRE LOCAL DE SERVICES COMMUNAUTAIRES CHATEAUGUAY	16	Génie civil du bâtiment	203	4	Les Consultants LBCD Inc. (0000001892)	F5-10	24 900,00 \$	162 808,69 \$	2008-02-12		PDG
00214	03196 01	CENTRE D'HÉBERGEMENT SAINT-CHARLES	03	Génie civil du bâtiment	203	3	Dessau-Soprin Inc. (0000002034)	AOP	-11 089,71 \$	363 454,62 \$	2008-02-12		PDG
00274	06105B04	HÔPITAL DE SAINT-EUSTACHE	15	Services alimentaires	104	2	Jacques Beauchemin, consultant (00000002279)	AOP	25 000,00 \$	112 529,53 \$	2008-02-12		PDG
00457	00457	HÔPITAL BROME-MISSISQUOI-PERKINS	16	Architecture	201	2	Yelle, Maillé, Architectes associés s.e.n.c. (0000000452)	AOP	31 013,15 \$	638 869,40 \$	2008-02-12		
00493	00493	CENTRE DE SANTÉ ET DE SERVICES SOCIAUX DE MEMPHRÉMAGOG	05	Arpentage	116	1	Daniel Boisclair, arpenteur-géomètre (00000004457)	P	9 775,00 \$	17 475,00 \$	2008-02-12		
00817	00817	HÔTEL-DIEU DE LÉVIS	12	Génie méc. et électrique du bâtiment	202	2	Genivar Société en commandite (00000002567)	AOP	202 532,06 \$	672 173,29 \$	2008-02-12		PDG
00837	00837	CENTRE HOSPITALIER DE GRANBY	16	Génie civil du bâtiment	203	3	BPR - Infrastructure inc. (00000003741)	AOP	16 613,13 \$	197 983,53 \$	2008-02-12		
00977	00977	HÔPITAL CITÉ DE LA SANTÉ	13	Expert-conseil (Spécialiste de la construction)	115	0	SNC-Lavalin inc. (00000002086)	AOP	276 600,00 \$	276 600,00 \$	2008-02-12		

Notes

3) Tirage au sort

0190-V1-DOC-S18-015

Av. : Avenant

P: Proposition
F1: Fichier 1 nom
TS: Tirage au sort
F5-10: Fichier 5-10 noms

INV: Appel d'offres sur invitation
AOS: Appel d'offres de soumissions
AOPR: Appel d'offres public régionalisé

AOP: Appel d'offres public

No projet (Nouveau)	No projet (Ancien)	Nom du projet	Région	Spécialité	No contrat	Av.	Fournisseur	Méthode de sélection	Montant du contrat ou de l'avenant	Montant total du contrat	Date de signature	Contrat simplifié	Autorisation requise Regl. sur les contrats Art. 81
00275	06130B01	CLSC DE THÉRÈSE-DE-BLAINVILLE	15	Architecture	201	3	Yves Woodrough & ass./Jodoin Lamarre Pratte & ass. arch. en consortium (0000003553)	AOP	73 184,54 \$	629 061,71 \$	2008-02-18		PDG
00275	06130B01	CLSC DE THÉRÈSE-DE-BLAINVILLE	15	Génie civil du bâtiment	203	4	Les consultants Bellefeuille Samson inc. (BSA) / Tecslut inc. (0000003552)	AOP	7 368,06 \$	212 595,74 \$	2008-02-18		PDG
00275	06130B01	CLSC DE THÉRÈSE-DE-BLAINVILLE	15	Génie méc. et électrique du bâtiment	202	3	Dessau inc. (0000000168)	AOP	67 883,26 \$	337 407,98 \$	2008-02-18		PDG
00833	00833	CLSC DE LA HAUTE-VILLE	03	Expert-conseil (Expert-conseil (test d'air))	115A	0	Inspec-Sol inc. (0000001784)	P	520,00 \$	520,00 \$	2008-02-18	X	
00126	06122B01	HÔPITAL PIERRE-LE GARDEUR	14	Architecture	201	7	Le consortium Birtz, Durand, Lemay, JPL, arch. (0000000040)	AOP	71 426,12 \$	5 800 265,12 \$	2008-02-19		PDG
00407	00407	HOPITAL DE GATINEAU	07	Expert-conseil (Expert-conseil - Structure)	115B	0	Dessau inc. (0000000286)	P	4 800,00 \$	4 800,00 \$	2008-02-21	X	
00407	00407	HOPITAL DE GATINEAU	07	Expert-conseil (Expert-conseil - Mécanique-électricité)	115C	0	Dessau inc. (0000000286)	P	6 200,00 \$	6 200,00 \$	2008-02-21	X	
00949	00949	HÔPITAL DU SACRÉ-COEUR DE MONTREAL	06	Génie civil du bâtiment	203	0	Saia, Deslauriers, Kadanoff, Leconte, Brisebois, Blais et Assoc. inc. (0000000407)	P	2 000,00 \$	2 000,00 \$	2008-02-21	X	
00830	00830	CENTRE HOSPITALIER KATERI MEMORIAL TEHSAKOTITSEN : THA	16	Services alimentaires	104	0	Genivar Société en commandite (0000004161)	P	24 950,00 \$	24 950,00 \$	2008-02-22		
00495	00495	POINT DE SERVICE DU LITTORAL: CHARNY	12	Surveillance des travaux de toiture	110	0	CTC Contrôles techniques de couvertures 2005 inc. (0000003513)	P	15 975,00 \$	15 975,00 \$	2008-02-26	X	
00498	00498	RÉSIDENCE LA PROVIDENCE	04	Génie civil du bâtiment	203A	0	Genivar Société en commandite (0000004161)	AOP	5 750,00 \$	5 750,00 \$	2008-02-29	X	
00998	00998	MAISON DES AMBULANCIERS	03	Ingénierie des sols et des matériaux	108	0	Laboratoires d'expertises de Québec Ltée (0000001858)	P	4 348,41 \$	4 348,41 \$	2008-02-29	X	
00998	00998	MAISON DES AMBULANCIERS	03	Génie civil du bâtiment	203	0	Projex Consultants Inc. (0000004909)	P	5 500,00 \$	5 500,00 \$	2008-02-29	X	
Montant des contrats / avenants:									17 506 481,42 \$				
Nombre total de contrats / avenants:									315				

0190-V1-DOC-S18-015

P : Proposition
F1 : Fichier 1 nom
TS : Tirage au sort
F5-10 : Fichier 5-10 noms

INV : Appel d'offres sur invitation
AOS : Appel d'offres de soumissions
AOPR : Appel d'offres public régionalisé

AOP : Appel d'offres public

Av. : Avenant

LISTE DES CONTRATS D'APPROVISIONNEMENT - CHQ

Du 1er avril 2007 au 29 février 2008

NO DE PROJET	NOM DE L'INSTALLATION	NO DE RÉGION	DESCRIPTION	NO Contrat	FOURNISSEUR	Méthode de sélection	Montant du contrat ou de l'avenant	Montant total du contrat	DATE DE SIGNATURE	Contrat simplifié
P00930	Corporation d'hébergement du Québec	03	Fourniture et installation d'une côture, immeuble CHQ	AP-670	Clôture alpha inc.	Proposition	1 836,00 \$	1 836,00 \$	2007-05-09	X
P00929	Corporation d'hébergement du Québec	03	Installation de retenues magnétiques pour la cafétéria au 1er étage - 2535, boul. Laurier	AP-671	Accès solution	Proposition	2 484,00 \$	2 484,00 \$	2007-05-25	X
P00907	Maison de naissance	03	Location d'un conteneur	AP-672	Gaudreau environnement inc.	Proposition	250,00 \$	250,00 \$	2007-06-22	X
P00907	Maison de naissance	03	Alimentation électrique temporaire	AP-674	F.A. Sara-Tech	Proposition	2 168,00 \$	2 168,00 \$	2007-06-22	X
CHQ	2535, boul. Laurier, CHQ- Québec	03	Confection de toiles pour le stationnement de l'immeuble CHQ	AP-673	Auvents et abris Daniel Richard inc.	Proposition	3 154,60 \$	3 154,60 \$	2007-06-22	X
P00834	Centre hospitalier Saint- Sacrement Itée	03	Armoires et tablettes	AP-679	PharmaSystems inc.	Proposition	2 259,00 \$	2 259,00 \$	2007-07-11	BC
P00834	Centre hospitalier Saint- Sacrement Itée	03	Distributrice à glace sans contact Scotsman	AP-680	G. Doyon & fils inc.	Proposition	3 995,00 \$	3 995,00 \$	2007-07-11	BC
P00834	Centre hospitalier Saint- Sacrement Itée	03	Bains thérapeutiques et accessoires	AP-676	Arjo Canada inc.	AOP	100 075,00 \$	100 075,00 \$	2007-08-03	BC
CHQ	2535, boul. Laurier, CHQ- Québec	03	Achat de deux fontaines réfrigérées pour le 2535, boul. Laurier, QC	AP-677	Wolseley Groupe Plomberie	Proposition	3 168,00 \$	3 168,00 \$	2007-09-27	X
P00834	Centre hospitalier Saint- Sacrement Itée	03	Lève patient électrique	AP-678	Dismed inc.	AOP	32 700,00 \$	32 700,00 \$	2007-10-10	BC

Nombre total de contrats : 10

152 089,60 \$

LISTE DES CONTRATS DE SERVICES AUXILIAIRES - CHQ
Du 1er avril 2007 au 29 février 2008

NO DE PROJET	NOM DE L'INSTALLATION	NO DE RÉGION	DESCRIPTION	NO Contrat	NO Avenant	FOURNISSEUR	MÉTHODE DE SÉLECTION	MONTANT DU CONTRAT OU DE L'AVENANT	MONTANT TOTAL DU CONTRAT	DATE DE SIGNATURE	Contrat simplifié
CHQ	CHQ - 2535 boul. Laurier	03	Entretien des espaces verts - immeuble 2535, boul. Laurier, saison estival 2007	SA-140		Éco Verdure enr.	Proposition	2 447,90 \$	2 447,90 \$	2007-04-24	X
CHQ	CHQ - 2535 boul. Laurier	03	Installation de postes de travail	SA-141		Installation QSP	Proposition	9 984,00 \$	9 984,00 \$	2007-05-14	X
CHQ	CHQ - 2535 boul. Laurier	03	Déplacement temporaire du lecteur extérieur du débarcadere en vue des travaux de l'édifice	SA-142		Accès Solutions	Proposition	1 800,00 \$	1 800,00 \$	2007-05-22	X
P00930	CHQ - 2535 boul. Laurier	03	Gardien de stationnement pendant les travaux de maçonnerie	SA-143		Société Parc-Auto du Québec	Proposition	5 400,00 \$	5 400,00 \$	2007-06-14	X
Berri	Centre administratif Berri	06	Inspection annuelle pour le système d'alarme incendie	SA-145		Protection Incendie Viking inc.	Proposition	4 160,00 \$	4 160,00 \$	2007-06-18	X
Berri	Centre administratif Berri	06	Entretien préventif chauffage / refroidissement / ventilation / climatisation	SA-144		EPM Mécanic	AOI	16 560,00 \$	16 560,00 \$	2007-06-18	X
Berri	Centre administratif Berri	06	Entretien ménager	SA-146		Can-Jan inc.	Proposition	6 982,00 \$	6 982,00 \$	2007-06-29	X
CHQ	CHQ - 2535 boul. Laurier	03	Déménagement de mobilier	SA-147		Dolbec Transport inc.	Direction générale des	5 000,00 \$	5 000,00 \$	2007-07-03	X
Berri	Centre administratif Berri	06	Entretien complet des espaces verts, pelouse, haies et arbustes	SA-148		Création Pat et paysagiste enr.	Proposition	9 984,00 \$	9 984,00 \$	2007-07-11	X
P00929	Corporation d'hébergement du Québec	03	Réaménagement-siège social (5e étage, ressource humaine)	SA-149		F.D. Jul inc.	Proposition	360,45 \$	360,45 \$	2007-07-30	X
Berri	Centre administratif Berri	06	INT-005 - Entretien des appareils de transport verticaux - 2007	SA-150		Ascenseurs Nagle inc.	AOP	8 340,00 \$	8 340,00 \$	2007-08-20	
CHQ	CHQ - 2535 boul. Laurier	03	Soutien administratif et remplacement à la réception	SA-152		Julie Mercier	Proposition	3 819,00 \$	3 819,00 \$	2007-09-04	X

NO DE PROJET	NOM DE L'INSTALLATION	NO DE RÉGION	DESCRIPTION	NO Contrat	NO Avenant	FOURNISSEUR	MODE DE DÉTERMINATION	MONTANT DU CONTRAT OU DE L'AVENANT	MONTANT TOTAL DU CONTRAT	DATE DE SIGNATURE	Contrat simplifié
CHQ	CHQ - 2535 boul. Laurier	03	Soutien administratif et remplacement à la réception	SA-151		Camille Price-Piché	Proposition	3 819,00 \$	3 819,00 \$	2007-09-04	X
Berri	Centre administratif Berri	06	Enlèvement de rebuts au 3700, rue Berri, Mtl	SA-153		Services Matrec inc.	AOP	7 633,00 \$	7 633,00 \$	2007-10-01	X
CHQ	CHQ - 2535 boul. Laurier	03	Soutien administratif	SA-154		Joëlle Bérubé	Proposition	1 800,00 \$	1 800,00 \$	2007-10-02	X
CHQ	CHQ - 2535 boul. Laurier	03	Contrat de déneigement	SA-156		Les Entreprises Trema inc.	AOPR	27 900,00 \$	27 900,00 \$	2007-10-18	
CHQ	Centre administratif Berri	06	Contrat de déneigement	SA-155		Les Entreprises Ventec inc.	AOP	37 200,00 \$	37 200,00 \$	2007-10-22	
CHQ	CHQ - 2535 boul. Laurier	03	Vérification et inspection annuelles du système d'avertisseur à incendie	SA-157		Tyco international du Canada ltée faisant affaires sous SIMPLEXGRINNELL	Proposition	2 870,00 \$	2 870,00 \$	2007-10-26	X
CHQ	CHQ - 2535 boul. Laurier	03	Agent de sécurité pour l'inspection des locaux du 1er étage, 4e étage, côté Est et aussi 5 étage du 2535, boul. Laurier	SA-158		Robert Morillon faisant affaires sous le nom de SÉCURITÉ RAID QUÉBEC 1995	Proposition	4 680,00 \$	4 680,00 \$	2007-10-30	X
CHQ	CHQ - 2535 boul. Laurier	03	Entretien ménager	SA-159		Tech-Pro	AOP	127 015,65 \$	127 015,65 \$	2007-10-30	
Berri	Centre administratif Berri	06	Mécanique - ventilation, 3700, rue Berri	SA-161		9141-6636 Québec inc. (Pompe François Néron inc.)	Proposition	2 400,00 \$	2 400,00 \$	2007-11-02	X
CHQ	CHQ - 2535 boul. Laurier	03	Graphisme - calendrier CHQ 2008	SA-162		Pur Design communication visuelle inc.	Proposition	3 900,00 \$	3 900,00 \$	2007-11-14	X
Berri	Centre administratif Berri	06	Entretien ménager - 3600 rue Berri Mtl	SA-160		Can-Jan inc.	AOP	44 786,00 \$	44 786,00 \$	2007-11-14	
CHQ	388, rue Saint-Vallier ouest	03	Nettoyage intérieur de l'immeuble	SA-163		Frank Langevin (1990) inc.	Proposition	5 515,39 \$	5 515,39 \$	2008-01-08	X
Berri	Centre administratif Berri	06	Peinture	SA-165		Service de peinture Hellas faisant affaires sous 9151-8290 Québec inc.	Proposition	1 850,00 \$	1 950,00 \$	2008-02-25	X

NO DE PROJET	NOM DE L'INSTALLATION	NO DE RÉGION	DESCRIPTION	NO Contrat	NO Avenant	FOURNISSEUR	MODE DE SÉLECTION	MONTANT DU CONTRAT OU DE L'AVENANT	MONTANT TOTAL DU CONTRAT	DATE DE SIGNATURE	Contrat simplifié
Berri	Centre administratif Berri	06	Entretien - Refroidisseurs d'eau	SA-164		Réfrigération G.E.S. inc.	Proposition	3 929,10 \$	3 929,10 \$	2008-02-25	X

Nombre total de contrats : 26 350 135,49 \$

**LISTE DES CONTRATS DE SERVICES PROFESSIONNELS NON RELIÉS À UN PROJET DE CONSTRUCTION
SUPÉRIEUR À 25 000 \$
Du 1er avril 2007 au 29 février 2008**

NO DE PROJET	NOM DU PROJET	NO DE RÉGION	DESCRIPTION	No Contrat	No Avenant	FOURNISSEUR	MÉTHODE DE SÉLECTION	MONTANT DU CONTRAT OU DE L'AVENANT	MONTANT TOTAL DU CONTRAT	DATE DE SIGNATURE
P00820	Climatisation de l'aile A - CHQ Montréal	06	Architecture	SP-106	1	Allaire, Bergeron, Courchesne, Perras Architecture + Urbanisme	AOP	271 203,99 \$	344 965,35 \$	2007-08-08
P00942	Plan d'informatisation - DSEIQ - inforoute Santé	06	Couche d'accès à l'information sur la santé et de l'infrastructure à clé publique	SP-396		Fujitsu conseil Canada inc. opérant sous le nom de DMR	Contrat cédé par l'Agence de Montréal	25 776 016,00 \$	25 776 016,00 \$	2007-10-19
P00820	Centre administratif Berri	06	Climatisation de l'aile "A"	SP-107	2	Leroux, Beaudoin, Huréns et associés inc.	AOP	242 506,22 \$	493 327,75 \$	2007-11-16
CHQ	Corporation d'hébergement du Québec	03	Analyse des impacts financiers	SP-378		PricewaterhouseCoopers., S.R.L.	Exception 10 (24)	100 000,00 \$	100 000,00 \$	2008-02-04
Nombre total de contrats :							4	26 389 726,21 \$		

LISTE DES CONTRATS DE SERVICES PROFESSIONNELS NON RELIÉS À UN PROJET DE CONSTRUCTION
INFÉRIEUR OU ÉGAL À 25 000 \$

Du 1er avril 2007 au 29 février 2008

NO DE PROJET	NOM DU PROJET	NO DE RÉGION	DESCRIPTION	No Contrat	No Avenant	FOURNISSEUR	MÉTHODE DE SÉLECTION	MONTANT DU CONTRAT OU DE L'AVENANT	MONTANT TOTAL DU CONTRAT	DATE DE SIGNATURE	Contrat simplifié
P00820	Centre administratif Berri - Climatisation de l'aile A	06	Arpentage - Certificat de localisation	SP-316		Labre et associés	Proposition	6 900,00 \$	6 900,00 \$	2007-04-03	X
P001000	Corporation d'hébergement du Québec	03	Traduction du PFT P01000	SP-355		Anglocom inc.	Proposition	2 290,00 \$	2 290,00 \$	2007-04-05	X
P00820	Centre administratif Berri - Climatisation de l'aile A	06	Architecture du paysage	SP-317		Farhey et associés	Proposition	600,00 \$	600,00 \$	2007-04-20	X
P00942	Plan d'informatisation - DSEIQ - inforoute Santé	03	Services d'implantation, accompagnement, programmation et soutien pour la mise en place des	SP-321		Pygmalion Groupe Conseil - Service Informatique inc.	Proposition	19 000,00 \$	19 000,00 \$	2007-04-23	X
P00973	Corporation Urgences-santé	06	Évaluateur et expert en gestion immobilière	SP-318		Altus Helyar, Division de Groupe Altus limitée	Proposition	10 000,00 \$	10 000,00 \$	2007-04-24	X
CHQ	Corporation d'hébergement du Québec	03	Conseillers en rémunération	SP-320		AVRH inc.	Proposition	24 999,99 \$	24 999,99 \$	2007-05-02	X
P00930	Corporation d'hébergement du Québec	03	Évaluateur et expert en ancrage de toiture pour échafaudage	SP-319		Jean-Paul Giffard, consultant inc.	Proposition	500,00 \$	500,00 \$	2007-05-03	x
CHQ	Corporation d'hébergement du Québec	03	Estimation de coûts de construction	SP-315		Macogep inc.	Proposition	10 200,00 \$	10 200,00 \$	2007-05-03	X

NO DE PROJET	NOM DU PROJET	NO DE RÉGION	DESCRIPTION	No Contrat	No Avenant	FOURNISSEUR	MÉTHODE DE SÉLECTION	MONTANT DU CONTRAT OU DE L'AVENANT	MONTANT TOTAL DU CONTRAT	DATE DE SIGNATURE	Contrat simplifié
CHQ	Corporation d'hébergement du Québec	03	Évaluation des compétences	SP-322		Multi-Ressources	Proposition	5 000,00 \$	5 000,00 \$	2007-05-15	X
CHQ	Corporation d'hébergement du Québec	03	Architecture	SP-324		Boudreau Fortier et ass. architectes	Proposition	1 875,00 \$	1 875,00 \$	2007-05-18	X
P00996	Repositionnement SIGARSSS		Analyse, programmation, tests et accompagnement à la mise en production d'une interface	SP-326		Jean-François Couturier	Proposition	5 000,00 \$	5 000,00 \$	2007-05-28	X
Berri	Centre administratif Berri	06	Responsable des installation matérielles - Berri	SP-325		CIM Conseil en immobilisation & management inc.	Proposition	22 500,00 \$	22 500,00 \$	2007-05-28	X
CHQ	Corporation d'hébergement du Québec	03	Expertise comptable	SP-323		PricewaterhouseCoopers s.r.l.	Proposition	1 935,00 \$	1 935,00 \$	2007-06-01	X
	Centre administratif Berri		Devis d'entretien des systèmes mécaniques	SP-327		Leroux, Beaudoin, Hurens & associés inc.	Proposition	5 000,00 \$	5 000,00 \$	2007-06-04	X
P00930	CHQ - 2535, boul. Laurier, travaux extérieurs (murs et passerelle)	03	Santé et sécurité du travail	SP-328		Groupe-conseil B et G inc.	Proposition	2 090,00 \$	2 090,00 \$	2007-06-05	X
P00930	Corporation d'hébergement du Québec	03	Travaux extérieurs (murs et passerelle)	SP-219	1	Les architectes Beaudet et Faille	AOPR	21 283,32 \$	85 289,38 \$	2007-06-22	
P00737	Cadre de référence normatif (CHQ)		Consultant en ascenseurs et escaliers mécaniques	SP-329		Jean-Marc Caron et associés inc.	Proposition	800,00 \$	800,00 \$	2007-06-28	X

NO DE PROJET	NOM DU PROJET	NO DE RÉGION	DESCRIPTION	No Contrat	No Avenant	FOURNISSEUR	MÉTHODE DE SÉLECTION	MONTANT DU CONTRAT OU DE L'AVENANT	MONTANT TOTAL DU CONTRAT	DATE DE SIGNATURE	Contrat simplifié
P00955	Repositionnement SIGARSSS	03	Conseiller en immobilisation	SP-275	1	CIM Conseil en immobilisation & management inc.	Proposition	15 000,00 \$	38 000,00 \$	2007-06-29	X
P00820	Centre administratif Berri - Climatisation de l'aile A		Expert-conseil en environnement	SP-330		Gestion environnementale T. Harris inc.	Proposition	6 497,00 \$	6 497,00 \$	2007-07-04	X
CHQ	Corporation d'hébergement du Québec	03	Formation	SP-334		Cose inc.	Proposition	12 000,00 \$	12 000,00 \$	2007-07-07	X
P00847	Corporation d'hébergement du Québec	03	Évaluation technique des immeubles du CSSS du Val St-François dans la région de l'Estrie	SP-335		Régis Côté et Associés architectes	Proposition	9 600,00 \$	9 600,00 \$	2007-07-31	X
P00930	CHQ - 2535, boul. Laurier, travaux extérieurs (murs et passerelle)	03	Expert-conseil - Gestion parasitaire	SP-333		Maheu & Maheu inc.	Proposition	75,00 \$	75,00 \$	2007-08-01	X
P00930	CHQ - 2535, boul. Laurier, travaux extérieurs (murs et passerelle)	03	Expert-conseil - Contrôle qualité - Béton de réparation	SP-331		Service d'Expertise en Matériaux (S.E.M.) inc.	Proposition	3 032,00 \$	3 032,00 \$	2007-08-01	X
P00930	CHQ - 2535, boul. Laurier, travaux extérieurs (murs et passerelle)	03	Expert-conseil - Acousticien	SP-332		Yockell associés inc.	Proposition	183,00 \$	183,00 \$	2007-08-02	X
CHQ	Corporation d'hébergement du Québec	03	Traduction du rapport annuel 2006-2007	SP-338		Alpha Traduction et interprétation inc.	Proposition	3 000,00 \$	3 000,00 \$	2007-08-02	X
CHQ	Corporation d'hébergement du Québec	03	Acquisition et implantation des logiciels TALEO Business Edition	SP-336		TALEO (Canada) inc.	Proposition	9 104,00 \$	9 104,00 \$	2007-08-02	X

NO DE PROJET	NOM DU PROJET	NO DE RÉGION	DESCRIPTION	No Contrat	No Avenant	FOURNISSEUR	MÉTHODE DE SÉLECTION	MONTANT DU CONTRAT OU DE L'AVENANT	MONTANT TOTAL DU CONTRAT	DATE DE SIGNATURE	Contrat simplifié
CHQ	Corporation d'hébergement du Québec	03	Production d'un visuel pour le stand d'exposition	SP-341		2840-5520 QUÉBEC INC. faisant affaires sous le nom de Graphissimo	Proposition	1 400,00 \$	1 400,00 \$	2007-08-03	X
CHQ	Corporation d'hébergement du Québec	03	Production de deux signets s'incorporant au dépliant corporatif	SP-339		Graphissimo	Proposition	1 400,00 \$	1 400,00 \$	2007-08-03	X
CHQ	Corporation d'hébergement du Québec	03	Production d'un dépliant corporatif	SP-340		Graphissimo	Proposition	2 500,00 \$	2 500,00 \$	2007-08-03	X
P00996	Corporation d'hébergement du Québec	03	Services professionnels informatiques/SIGARSSS	SP-342		Jean-François Couturier	Proposition	2 500,00 \$	7 500,00 \$	2007-08-09	X
P00870	Centre administratif Berri	06	Architecture - Affaïssement de l'aile E	SP-221-1	1	Allaire, Bergeron, Courchesne, Perras architecture + urbanisme	Proposition	14 457,92 \$	24 223,92 \$	2007-08-13	
P00930	Corporation d'hébergement du Québec	03	Expert-conseil - Contrôle qualité du béton	SP-343		Service d'Expertise en Matériaux (S.E.M.) inc.	Proposition	600,00 \$	3 632,00 \$	2007-08-22	X
CHQ	Corporation d'hébergement du Québec	03	Analyse de la conformité des offres permanentes - CHQ Liste 1 et 2 - 2007	SP-344		Philip-Alexandre Battikha	Proposition	1 270,00 \$	1 270,00 \$	2007-08-28	X
CHQ	Corporation d'hébergement du Québec	03	Analyse de la conformité des offres permanentes - CHQ Liste 1 et 2 - 2007	SP-345		Julie Caron	Proposition	1 270,00 \$	1 270,00 \$	2007-08-28	X
P00943	Hôpital Brome-Missisquoi-Perkins	16	Acquisition du lot numéro 3 356 754 du cadastre du Québec - Hôpital Brome-Missisquoi-Perkins	SP-337		Lise Gendreau, notaire	Proposition	3 000,00 \$	3 000,00 \$	2007-09-11	X

NO DE PROJET	NOM DU PROJET	NO DE RÉGION	DESCRIPTION	No Contrat	No Avenant	FOURNISSEUR	MÉTHODE DE SÉLECTION	MONTANT DU CONTRAT OU DE L'AVENANT	MONTANT TOTAL DU CONTRAT	DATE DE SIGNATURE	Contrat simplifié
CHQ	Corporation d'hébergement du Québec	03	Fiscalité - taxe de vente	SP-372		PricewaterhouseCoopers s.r.l./s.e.n.c.r.l.	Proposition	24 900,00 \$	24 900,00 \$	2007-09-18	X
CHQ	Corporation d'hébergement du Québec	03	Expertise de la dalle du stationnement de l'immeuble sis au 2535, boul. Laurier, Québec	SP-347		Roche ltée, groupe-conseil	Proposition	3 450,00 \$	3 450,00 \$	2007-09-24	X
CHQ	Corporation d'hébergement du Québec	03	Expertise de la dalle du stationnement de l'immeuble sis au 2535, boul. Laurier, Québec	SP-346		Service d'Expertise en Matériaux (S.E.M.) inc.	Proposition	6 550,00 \$	6 550,00 \$	2007-09-25	X
P00870	Centre administratif Berri - Affaîssement de l'aile E	06	Architecture- Affaîssement de l'aile E - Ajout du service : Reprise de l'appel d'offres	SP-282-1	1	Pierre Morency Architecte	Proposition	1 093,50 \$	16 318,50 \$	2007-09-27	
CHQ	Corporation d'hébergement du Québec	03	Conception, réalisation du travail infographique, production d'épreuves, impression de tout le matériel nécessaire à	SP-348		2840-5520 QUÉBEC INC. faisant affaires sous le nom de Graphissimo	Proposition	10 000,00 \$	10 000,00 \$	2007-09-28	X
CHQ	Corporation d'hébergement du Québec	03	Banque de temps de 20 heures - Relativement à l'utilisation et l'exploitation de FinLogic pour Corporations v2.2.	SP-351		FinRad inc.	Proposition	2 600,00 \$	2 600,00 \$	2007-10-01	X
CHQ	Corporation d'hébergement du Québec	03	Services en matière d'opérations contractuelles	SP-398		Louise Roberge	Proposition	24 500,00 \$	24 500,00 \$	2007-10-16	
P01011	Traduction de l'offre de services Audit Mistissini	18	Traduction de l'offre de services Audit Mistissini	SP-358		Mark McKenzie traducteur enr.	Proposition	261,45 \$	261,45 \$	2007-10-19	X
CHQ	Corporation d'hébergement du Québec	03	Formation "Confronté sans hostilité"	SP-352		Consultation G.T. inc. faisant affaires sous Groupe Conseil O.R.	Proposition	5 875,00 \$	5 875,00 \$	2007-11-06	X

NO DE PROJET	NOM DU PROJET	NO DE RÉGION	DESCRIPTION	No Contrat	No Avenant	FOURNISSEUR	MÉTHODE DE SÉLECTION	MONTANT DU CONTRAT OU DE L'AVENANT	MONTANT TOTAL DU CONTRAT	DATE DE SIGNATURE	Contrat simplifié
P00737	Cadre de référence normatif (CHQ)	03	Révision linguistique du Cadre de référence normatif	SP-357		Madeleine Fex	Proposition	3 000,00 \$	3 000,00 \$	2007-11-15	X
P00724	CHUS - Hôtel-Dieu	05	Expertise / Génie civil du bâtiment	SP-362		Tecsult inc.	Proposition	8 392,37 \$	8 392,37 \$	2007-11-20	X
P00724	CHUS - Hôtel-Dieu	05	Expertise / Génie mécanique et électrique du bâtiment	SP-361		Les Consultants Laforte inc.	Proposition	15 904,46 \$	15 904,46 \$	2007-11-20	X
P00820	Centre administratif Berri - Climatisation de l'aile A	06	Ingénierie des sols et des matériaux - Caractérisation environnementale des sols	SP-359		Inspec-Sol inc.	Proposition	2 250,00 \$	2 250,00 \$	2007-11-23	X
CHQ	Corporation d'hébergement du Québec	03	Support à la sélection	SP-365		Groupe CFC inc.	Proposition	8 000,00 \$	8 000,00 \$	2007-11-26	X
P01013	4932 rue Wellington, Verdun (arrondissement Verdun)	06	Architecture - évaluation technique des immeubles	SP-354		Régis Côté et Associés architectes s.e.n.c.	Proposition	6 300,00 \$	6 300,00 \$	2007-11-27	X
P00870	Centre administratif Berri - Affaïssement de l'aile E	06	Ingénierie des sols et des matériaux - Affaïssement de l'aile E	SP-353		Inspec-Sol inc.	Proposition	18 059,45 \$	18 059,45 \$	2007-11-27	X
P00820	Centre administratif Berri - Climatisation de l'aile A	06	Mandat - Génie civil du bâtiment	SP-356		Pasquin St-Jean et associés inc.	Proposition	22 900,00 \$	22 900,00 \$	2007-11-27	X
P00934	(PI) PPP CHSLD St-Lambert	16	Réaliser une étude coûts / bénéfices rleée à l'approvisionnement en oxygène de 10 lits sur les 200 lits prévus	SP-368		ASSS de la Montérégie, divison Groupe Biomédical Montérégie	Proposition	3 300,00 \$	3 300,00 \$	2007-11-28	X

NO DE PROJET	NOM DU PROJET	NO DE RÉGION	DESCRIPTION	No Contrat	No Avenant	FOURNISSEUR	MÉTHODE DE SÉLECTION	MONTANT DU CONTRAT OU DE L'AVENANT	MONTANT TOTAL DU CONTRAT	DATE DE SIGNATURE	Contrat simplifié
P00820	Centre administratif Berri - Climatisation de l'aile A	06	Mandat - Génie civil du bâtiment	SP-366		Pasquin St-Jean et associés inc.	Proposition	19 800,00 \$	19 800,00 \$	2007-11-28	X
CHQ	Corporation d'hébergement du Québec	03	Architecture de paysage	SP-367		P.M.W. associé en planification de paysage inc.	Proposition	9 598,65 \$	9 598,65 \$	2007-12-04	X
P00724	CHUS - Hôtel-Dieu	05	Expertise / Génie mécanique et électrique du bâtiment	SP-361	1	Les Consultants Laforte inc.	Proposition	1 358,99 \$	17 263,45 \$	2007-12-04	X
CHQ	Corporation d'hébergement du Québec	03	Aquisition d'une licence supplémentaire	SP-336	1	TALEO (Canada) inc.	Proposition	891,00 \$	891,00 \$	2007-12-10	X
P01011	280, rue Queen, Mississini	10	Audit technique de l'immeuble	SP-369		Anicet Tremblay et Serge Harvey, arch.	Proposition	5 460,00 \$	5 460,00 \$	2007-12-11	X
P00820	Centre administratif Berri - Climatisation de l'aile A+1436	06	Expert-conseil en environnement	SP-330	1	T. Harris Environnemental Management inc. faisant affaire	Proposition	1 500,00 \$	7 997,00 \$	2007-12-11	X
P01011	280, rue Queen, Mississini	10	Audit technique de l'immeuble	SP-370		Unigec inc.	Proposition	8 743,00 \$	8 743,00 \$	2007-12-11	X
CHQ	Corporation d'hébergement du Québec	03	Conception et réalisation d'un visuel pour un projet promotionnel - colloque San-Tech	SP-371		2840-5520 Québec inc. faisant affaires sous le nom de Graphissimo	Proposition	1 200,00 \$	1 200,00 \$	2007-12-12	X
P01019	C.H. régional Trois-Rivières (Pav. St-Joseph)	04	Architecture	SP-363		Locus 3 inc.	Proposition	15 000,00 \$	15 000,00 \$	2007-12-13	X

NO DE PROJET	NOM DU PROJET	NO DE RÉGION	DESCRIPTION	No Contrat	No Avenant	FOURNISSEUR	MÉTHODE DE SÉLECTION	MONTANT DU CONTRAT OU DE L'AVENANT	MONTANT TOTAL DU CONTRAT	DATE DE SIGNATURE	Contrat simplifié
P01019	C.H. régional Trois-Rivières (Pav. St-Joseph)	04	Génie mécanique et électrique du bâtiment	SP-364		Consultants VFP inc.	Proposition	16 945,00 \$	16 945,00 \$	2007-12-13	X
P01018	CHSLD Vigi Yves-Blais	06	Ingénierie des sols et des matériaux	SP-360		LVM Technisol inc.	Proposition	8 200,00 \$	8 200,00 \$	2008-01-07	X
P01013	4932, rue Wellington, Verdun	06	Évaluation foncière	SP-375	1	Raymond, Joyal, Cadieux, Paquette et associés ltée,	Proposition	1 200,00 \$	4 400,00 \$	2008-01-14	X
P00947	Relocalisation du CLSC Richelieu	16	Architecture	SP-376		Pierre Daoust, architecte	Proposition	11 800,00 \$	11 800,00 \$	2008-01-14	X
CHQ	Centre administratif Berri	06	Expert-conseil	SP-373		Provencher Roy et associés architectes	Proposition	14 500,00 \$	14 500,00 \$	2008-01-14	X
CHQ	Corporation d'hébergement du Québec	03	Solutions pour le Web	SP-374		Evolutra Corporation inc.	Proposition	2 720,00 \$	2 720,00 \$	2008-01-22	X
CHQ	Immeubles du RSSS	03	Étude portant sur le régime de propriété des immeubles du RSSS	SP-379		CIM Conseil en immobilisation & management inc.	Proposition	24 999,00 \$	24 999,00 \$	2008-01-24	X
CHQ	Cour Glen	06	Notaire	SP-382		Me Stéphane Brunelle, notaire	Proposition	3 000,00 \$	3 000,00 \$	2008-01-31	X
P001013	4932, rue Wellington, Verdun	06	Estimation de la valeur marchande de la propriété	SP-381		Raymond, Joyal, Cadieux, Paquette et associés ltée,	Proposition	1 200,00 \$	1 200,00 \$	2008-02-06	X

NO DE PROJET	NOM DU PROJET	NO DE RÉGION	DESCRIPTION	No Contrat	No Avenant	FOURNISSEUR	MÉTHODE DE SÉLECTION	MONTANT DU CONTRAT OU DE L'AVENANT	MONTANT TOTAL DU CONTRAT	DATE DE SIGNATURE	Contrat simplifié
P00950	Hôpital Saint-Julien	17	Mise en marché	SP-388		Axiome Communication inc.	Proposition	2 500,00 \$	2 500,00 \$	2008-02-06	X
P00950	Hôpital Saint-Julien	17	Gestion des enjeux de relations publiques et la mise en marché	SP-387		Axiome Communication inc.	Proposition	2 500,00 \$	2 500,00 \$	2008-02-06	X
P00879	Hôtel-Dieu de Québec	03	Spécialiste de la construction - Audit interne	SP-383		Pomerleau inc.	Proposition	3 000,00 \$	3 000,00 \$	2008-02-06	X
P00737	Cadre de référence normatif (CHQ)		Consultante en prévention et contrôle des infections	SP-384		Monique Delorme	Proposition	24 500,00 \$	24 500,00 \$	2008-02-06	X
CHQ	Corporation d'hébergement du Québec	03	Services financiers - Préparation du dossier de vérification de la CHQ au 31 mars 2008	SP-390		PriceWaterhouseCoopers S.R.L./s.e.n.c.r.l.	Proposition	24 900,00 \$	24 900,00 \$	2008-02-06	X
P00979	Opportunité d'acquérir le Complexe le Vivalis	06	Évaluation foncière	SP-386		Altus Helyar, Division de Groupe Altus limitée	Proposition	10 000,00 \$	10 000,00 \$	2008-02-07	X
P001011	Immeubles du RSSS	02	Audit technique de l'immeuble/Traduction	SP-380		Anglocom inc.	Proposition	750,00 \$	750,00 \$	2008-02-20	X
P01027	CHSLD Marcelle-Ferron	06	Services alimentaires	SP-385		Genivar Construction inc.	Proposition	2 201,38 \$	2 201,38 \$	2008-02-20	X
CHQ	Corporation d'hébergement du Québec	03	Expert-conseil - Ingénierie des sols et des matériaux	SP-391	2	Service d'Expertise en Matériaux (S.E.M.) inc.	Proposition	335,00 \$	3 967,00 \$	2008-02-21	X

NO DE PROJET	NOM DU PROJET	NO DE RÉGION	DESCRIPTION	No Contrat	No Avenant	FOURNISSEUR	MÉTHODE DE SÉLECTION	MONTANT DU CONTRAT OU DE L'AVENANT	MONTANT TOTAL DU CONTRAT	DATE DE SIGNATURE	Contrat simplifié
CHQ	Corporation d'hébergement du Québec	06	Expert-conseil - Installation témoins mouvement et prise de lecture	SP-389		Consultants Dury, filiale de Inspec-Sol inc.	Proposition	1 450,00 \$	1 450,00 \$	2008-02-25	X
P00954	Centre administratif Berri - Réaménagement du CPNSSS 6e étage - Aile A	06	Architecture	SP284	1	Pierre Morency Architecte	Proposition	10 734,84 \$	17 734,84 \$	2008-02-25	X
Nombre total de contrats :							82	625 185,32 \$			

LISTE DES CONTRATS DE CONSTRUCTION POUR LES ÉDIFICES 3700 BERRI (MTL), 2535 BOUL. LAURIER (SAINTE-FOY)

Du 1er avril 2007 au 29 février 2008

N° CONTRAT	NOM DE L'INSTALLATION	N° RÉGION	ENTREPRENEUR	DESCRIPTION	MÉTHODE DE SÉLECTION	MONTANT DU CONTRAT	DATE DE SIGNATURE	Contrat simplifié
CC-190	CHQ - Travaux extérieurs, réfection passerelle	03	Aecon Bâtiments, division Groupe Aecon ltée	Entrepreneur général	Proposition	434 000,00 \$	2007-05-30	
CC-191	Centre administratif Berri	06	Régulvar inc.	Réparation des compresseurs reliés à la climatisation de l'aile G	Proposition	6 900,00 \$	2007-06-01	X
CC-192	Centre administratif Berri	06	Le Pavage Royal City inc.	Réfection du pavage d'asphalte de l'entrée (construction)	Proposition	10 860,00 \$	2007-08-23	X
CC-193	Centre administratif Berri	06	Vitrerie Chayer inc.	Construction - Vitrerie	Proposition	10 794,85 \$	2007-10-05	X
CC-194	CHQ - 2535, boul. Laurier, Sainte-Foy	03	Accès Solutions Technologiques inc.	Installation de retenues magnétiques pour les portes au sous-sol, 1er, 4e et 5e du 2535, boul. Laurier	Proposition	13 726,50 \$	2007-10-30	X
CC-197	Centre administratif Berri	06	Construction Lorac inc.	Faire mur séparateur, installer porte communicante	Proposition	5 500,00 \$	2007-11-19	X
CC-196	Centre administratif Berri - Climatisation - Lot 1	06	Maçonnerie A.S.P. (2006) inc.	Climatisation - Lot 1	Proposition	7 500,00 \$	2007-11-21	X
CC-199	Centre administratif Berri	06	Construction Lorac inc.	Aménager locaux et réparer murs, plafonds, colonnes, poutres	Proposition	22 990,00 \$	2007-11-28	X
CC-198	Centre administratif Berri-Affaissement de l'aile E	06	Plomberie Pitt inc.	Refaire plomberie sous dalle béton et démantèlement	Proposition	13 400,00 \$	2007-11-30	X
CC-201	Centre administratif Berri	06	ABC Solution Anti-Parasitaire inc.	Service antiparasitaire	Proposition	948,00 \$	2007-12-04	X
CC-200	Centre administratif Berri	06	Génératrice Drummond	Entretien groupe électrogène sur génératrices	Proposition	1 511,05 \$	2007-12-06	X
CC-202	CHQ - 2535, boul. Laurier, Sainte-Foy	03	Groupe Constructech inc.	Services en électricité	Proposition	5 000,00 \$	2007-12-06	X

N° CONTRAT	NOM DE L'INSTALLATION	N° RÉGION	ENTREPRENEUR	DESCRIPTION	MÉTHODE DE SÉLECTION	MONTANT DU CONTRAT	DATE DE SIGNATURE	Contrat simplifié
CC-203	Centre administratif Berri	06	Planchers M. Pilon inc.	Sablage de plancher	Proposition	13 352,50 \$	2008-01-14	X
CC-204	Centre administratif Berri	06	Couvre-Planchers Labrosse inc.	Fournir et installer plinthes de vinyle	Proposition	1 728,00 \$	2008-01-14	X
CC-205	Centre administratif Berri	06	Construction Lorac inc.	Fournir et installer 9 trappes d'accès - aile E	Proposition	942,00 \$	2008-01-24	X
CC-206	Centre administratif Berri	06	Construction Lorac inc.	Réparer le plâtre des murs endommagés - aile E	Proposition	910,00 \$	2008-01-24	X
CC-207	Centre administratif Berri	06	Construction Lorac inc.	Fournir et installer cadre de fenêtre et moulures	Proposition	2 891,00 \$	2008-01-24	X
CC-208	Centre administratif Berri	06	Construction Lorac inc.	Ériger mur coupe-feu (génératrice), fournir et installer cadre, porte-double, coupe-feu, ériar mur et cadraae (chaufferie)	Proposition	4 750,00 \$	2008-01-24	X
CC-209	CHQ - 2535, boul. Laurier, Sainte-Foy	03	Société de Contrôle Johnson, S.E.C.	Chauffage, climatisation et mécanique du bâtiment - Maintenance des contrôles	Proposition	7 973,00 \$	2008-02-06	X
CC-210	CHQ - 2535, boul. Laurier, Sainte-Foy	03	Société de Contrôle Johnson, S.E.C.	Chauffage, climatisation et mécanique du bâtiment - Mise à jour opérateur graphique	Proposition	7 210,00 \$	2008-02-06	X
CC-195	Centre administratif Berri - Climatisation - Lot 1	06	La compagnie de construction Edilbec inc.	Climatisation - Lot 1	AOP	468 000,00 \$	2008-02-14	X
CC-211	CHQ - 2535, boul. Laurier, Sainte-Foy	03	Société de Contrôle Johnson, S.E.C.	Chauffage, climatisation et mécanique du bâtiment - Remplacement et installation d'un nouveau contrôleur	Proposition	13 120,00 \$	2008-02-22	X
CC-212	CHQ - 2535, boul. Laurier, Sainte-Foy	03	Accès Solutions Technologiques inc.	Installation des DVR pour caméras de surveillance	Proposition	6 380,00 \$	2008-02-22	X
CC-213	CHQ - 2535, boul. Laurier, Sainte-Foy	03	Société de Contrôle Johnson, S.E.C.	Chauffage, climatisation et mécanique du bâtiment - Remplacement de l'humidificateur 3e étape	Proposition	3 990,00 \$	2008-02-22	X
Nombre total de contrats :					24	1 064 376,90 \$		

LISTE DES CONTRATS DE CONSTRUCTION INFÉRIEUR À 25 000 \$
Du 1er avril 2007 au 29 février 2008

N° CONTRAT	N° PROJET	N° RÉGION	NOM DE L'INSTALLATION	ENTREPRENEUR	VILLE	NOTE / RÉFÉRENCE	MÉTHODE DE SÉLECTION	MONTANT DU CONTRAT	DATE DE SIGNATURE	Contrat simplifié
1052	P00907	03	Maison des Naissances	Isolations Grenier inc.	St-Ludger	Travaux de désamiantage	Proposition	9 000,00 \$	2007-06-22	
1061	P00766	03	Pavillon centre hospitalier de l'Université Laval	VEOLIA ES CANADA Services industriels inc.	Lévis	Travaux d'entretien et nettoyage de bassin	Proposition	12 694,44 \$	2007-10-09	X
1065	P00183	12	Pavillon Bellevue	Ernest Boutin inc.	Lévis	Fournir et installer l'équipement électrique - Contrôle d'accès aux portes	Proposition	630,00 \$	2007-11-02	X
1063	P00183	12	Pavillon Bellevue	9059-1280 Québec inc. faisant affaires sous Multi Accès	Québec	Fournir et installer pour chacun des portes l'équipement requis pour mettre en	Proposition	1 381,92 \$	2007-11-02	X
1066	P00181	03	Centre d'hébergement de Saint-Siméon	Revêtements Alnordica inc.	Saint-Lambert-de-L	Effectuer des vérifications aux tavaux temporaires de toitures	Proposition	1 565,60 \$	2007-11-02	X
1068	P00222	06	CHSLD Vigi Reine-Élisabeth	Isolation Confort C.O. Itée	Terrebonne	Travaux d'isolation	Proposition	4 950,00 \$	2007-11-16	X
1067	P00961	04	Centre Cloutier-Du Rivage	Les Constructions J.M. Desgagnés inc.	Trois-Rivières	Fabrication et installation d'un couvre-joint au 3ième étage	Proposition	710,00 \$	2007-12-06	X

Nombre total de contrats : 7 30 931,96 \$

LISTE DES CONTRATS D'ŒUVRES D'ART SIGNÉS (CHQ)
DU 1^{er} AVRIL 2007 AU 29 FÉVRIER 2008

N° PROJET	N° RÉGION	NOM INSTALLATION	SPECIALITE	DATE SIGNATURE	ARTISTE	MONTANT DU CONTRAT OU DE L'AVENANT	MONTANT TOTAL DU CONTRAT
P00736	03	CRDI de Québec - Point de service la source et progr. multi.	Maquette - Intervention 1	2007-04-02	François Mathieu	1 200,00 \$	1 200,00 \$
P00834	03	Centre hospitalier Saint-Sacrement Itée	Maquette	2007-04-19	Les Industries Perdues	2 500,00 \$	2 500,00 \$
P00834	03	Centre hospitalier Saint-Sacrement Itée	Maquette	2007-04-21	Paryse Martin	2 500,00 \$	2 500,00 \$
P00834	03	Centre hospitalier Saint-Sacrement Itée	Maquette	2007-04-21	Helga Schlitter	2 500,00 \$	2 500,00 \$
P00087/03166-10	12	CLSC et Centre d'hébergement de Sainte-Marie	Exécution	2007-05-08	Pierre Leblanc	88 230,00 \$	91 230,00 \$
P00736	03	Centre de réadaptation en déficience intellectuelle de Québec	Exécution - Intervention 2	2007-05-23	Annie Baillargeon	24 000,00 \$	26 150,00 \$
P00736	03	Centre de réadaptation en déficience intellectuelle de Québec	Exécution - Intervention 1	2007-05-28	François Mathieu	11 000,00 \$	12 200,00 \$
P00834	03	Centre hospitalier Saint-Sacrement Itée	Exécution	2007-05-30	Paryse Martin	78 510,00 \$	81 010,00 \$
P00494	16	Centre d'hébergement de Contrecoeur	Exécution	2007-06-11	Harlan Johnson	47 420,00 \$	49 220,00 \$
P00214	03	Résidence Saint-Charles	Maquette	2007-07-06	Pierre Leblanc	5 000,00 \$	5 000,00 \$
P00214	03	Résidence Saint-Charles	Maquette	2007-07-19	2866-4449 Québec inc./Dominique Valade	5 000,00 \$	5 000,00 \$
P00214	03	Résidence Saint-Charles	Maquette	2007-07-23	Paryse Martin	5 000,00 \$	5 000,00 \$
P00214	03	Résidence Saint-Charles	Maquette	2007-07-23	Michel Saulnier artiste inc.	5 000,00 \$	5 000,00 \$
P00833	03	CLSC Haute-ville	Maquette	2007-12-13	Cloutier Chaurette inc.	2 000,00 \$	2 000,00 \$
P00907	03	Maison de naissance	Maquette	2007-12-19	Tania Girard-Savoie	2 500,00 \$	2 500,00 \$
P00214	03	Résidence Saint-Charles	Exécution	2008-02-12	Pierre Leblanc	126 188,00 \$	131 188,00 \$
P00495	12	CRDI Chaudière-Appalaches	Maquette	2008-02-25	Danielle April	3 000,00 \$	3 000,00 \$
P00495	12	CRDI Chaudière-Appalaches	Maquette	2008-02-25	Suzan Vachon	3 000,00 \$	3 000,00 \$
Nombre de contrats : 18						414 548,00 \$	

CONTRATS ET AVENANTS EN SERVICES PROFESSIONNELS - MANDATAIRE RELIÉS À UN PROJET DE CONSTRUCTION - DU 2007-04-01 AU 2008-02-29

No projet (Nouveau)	No projet (Ancien)	Nom du projet	Région	Spécialité	No contrat	Av.	Fournisseur	Méthode de sélection	Montant du contrat ou de l'avenant	Montant total du contrat	Date de signature
00368	00368	RÉSIDENTE AVELLIN-DALCOURT	04	Expert-conseil en amiante	123	1	Consultation J. LeBel enr. (0000000267)	P	1 865,00 \$	2 940,48 \$	2007-04-04
00117	02184 05	HÔPITAL ET CENTRE DE RÉADAPTATION DE JONQUIÈRE	02	Estimation de coûts de construction	111	2	CIM conseil en immob. et manag. inc/Leroux, Chauhan, Ouimet & ass. inc (0000001004)	AOP	11 230,00 \$	86 230,00 \$	2007-05-08
00480	00480	CENTRE HOSPITALIER DE GRANBY	16	Architecture	201	5	Favreau et Blais architectes / Provencher Roy et ass. arch. (0000003744)	AOP	30 731,30 \$	415 871,25 \$	2007-05-15
00117	02184 05	HÔPITAL ET CENTRE DE RÉADAPTATION DE JONQUIÈRE	02	Génie civil du bâtiment	203	6	Unigec inc. (0000000428)	AOP	9 500,00 \$	278 682,98 \$	2007-05-30
00480	00480	CENTRE HOSPITALIER DE GRANBY	16	Expert-conseil en amiante	123	0	Laboratoire de Béton ltée (0000004254)	P	4 814,79 \$	4 814,79 \$	2007-06-13
00967	00967	Régie régionale du Nunavik	17	Architecture	201	0	Régis Côté & associés, architectes, s.e.n.c. (0000001861)	AOP	86 946,60 \$	86 946,60 \$	2007-06-27
00967	00967	Régie régionale du Nunavik	17	Génie civil du bâtiment	203	0	Genivar société en commandite (0000001997)	AOP	21 398,72 \$	21 398,72 \$	2007-06-29
00480	00480	CENTRE HOSPITALIER DE GRANBY	16	Génie civil du bâtiment	203	2	BPR - Infrastructure inc. (0000003741)	AOP	59 839,16 \$	173 919,76 \$	2007-07-06
00090	07116 01	PAVILLON DU CENTRE HOSPITALIER	07	Expert en sécurité du travail	127A	0	IGF experts-conseils 1996 (0000004783)	P	351 000,00 \$	351 000,00 \$	2007-07-23
00480	00480	CENTRE HOSPITALIER DE GRANBY	16	Architecture	201	6	Favreau et Blais architectes / Provencher Roy et ass. arch. (0000003744)	AOP	2 000,00 \$	417 871,25 \$	2007-08-09
00042	03131 02	CENTRE NOTRE-DAME-DE-FATIMA	01	Génie civil du bâtiment	203	4	Jean-Paul Roy, ing.-cons. (0000001871)	F1	4 500,00 \$	85 826,15 \$	2007-08-16
00042	03131 02	CENTRE NOTRE-DAME-DE-FATIMA	01	Architecture	201	6	Alfred Pelletier Architecte (0000002435)	F5-10	18 500,00 \$	340 213,40 \$	2007-09-04
00391	00391	HÔPITAL HONORÉ-MERCIER	16	Gérance de projets	121	4	Décarel - EBC Coentreprise (0000003477)	AOP	166 740,00 \$	5 894 275,00 \$	2007-09-10
00391	00391	HÔPITAL HONORÉ-MERCIER	16	Expert-conseil (Résolution de conflits)	115M	2	Revay et associés limitée (0000004391)	P	38 720,00 \$	103 923,21 \$	2007-09-21
00391	00391	HÔPITAL HONORÉ-MERCIER	16	Expert-conseil (assurances)	115H	5	Raymond, Chabot, Grant, Thornton et cie (0000003946)	Art. 10.13	1 803,00 \$	37 203,00 \$	2007-10-09
00480	00480	CENTRE HOSPITALIER DE GRANBY	16	Génie méc. et électrique du bâtiment	202	2	Teknika Inc. (0000003743)	AOP	60 834,40 \$	341 888,88 \$	2007-10-17

Notes

Art. 10.13 Il s'agit d'un contrat de services juridiques, financiers ou bancaires.

0190-V1-DOC-S18-015

Av. : Avenant

P : Proposition
F1 : Fichier 1 nom
TS : Tirage au sort
F5-10 : Fichier 5-10 noms
INV : Appel d'offres sur invitation
AOS : Appel d'offres de soumissions
AOP : Appel d'offres public
AOPR : Appel d'offres public régionalisé

No projet (Nouveau)	No projet (Ancien)	Nom du projet	Région	Spécialité	No contrat	Av.	Fournisseur	Méthode de sélection	Montant du contrat ou de l'avenant	Montant total du contrat	Date de signature
00787	03214 05	HÔPITAL DE MONTMAGNY	12	Architecture	201	4	DeMontigny Métivier Hébert Fortin Martin (0000003001)	AOP	62 559,72 \$	778 686,92 \$	2007-10-17
00750	00750	HÔPITAL LAVAL	03	Architecture	201	2	Côté Chabot Morel, arch. / Louise Amiot et Suzanne Bergeron, arch. (0000002385)	AOP	66 574,99 \$	1 174 970,98 \$	2007-11-06
00480	00480	CENTRE HOSPITALIER DE GRANBY	16	Génie civil du bâtiment	203	3	BPR - Infrastructure inc. (0000003741)	AOP	1 000,00 \$	174 919,76 \$	2007-11-16
00090	07116 01	PAVILLON DU CENTRE HOSPITALIER	07	Ingénierie des sols et des matériaux	108	2	Fondex Outaouais (3277798 Canada inc.) (0000001944)	F1	30 000,00 \$	65 395,00 \$	2007-11-26
00140	10233 06	CENTRE DE SANTÉ ISLE-DIEU	10	Architecture	201	3	Guy Leclerc, architecte (0000001400)	F5-10	47 805,87 \$	206 140,23 \$	2007-12-06
00140	10233 06	CENTRE DE SANTÉ ISLE-DIEU	10	Génie méc. et électrique du bâtiment	202	2	Groupe Stavibel inc. (000000391)	F5-10	77 251,33 \$	212 739,33 \$	2007-12-06
00368	00368	RÉSIDENCE AVELLIN-DALCOURT	04	Ingénierie des sols et des matériaux	108	2	Laboratoire de services spécialisés MBF Liée (0000001950)	AOP	65 000,00 \$	99 695,85 \$	2007-12-21
00750	00750	HÔPITAL LAVAL	03	Génie méc. et électrique du bâtiment	202	3	BPR - groupe-conseil, s. e. n. c. (0000003985)	AOP	42 069,41 \$	608 665,64 \$	2008-01-28
00787	03214 05	HÔPITAL DE MONTMAGNY	12	Architecture	201	5	DeMontigny Métivier Hébert Fortin Martin (0000003001)	AOP	54 378,48 \$	833 065,40 \$	2008-01-28
00787	03214 05	HÔPITAL DE MONTMAGNY	12	Génie méc. et électrique du bâtiment	202	6	BPR - groupe-conseil, s. e. n. c. (0000003985)	AOP	22 320,10 \$	560 006,34 \$	2008-01-28
00787	03214 05	HÔPITAL DE MONTMAGNY	12	Génie civil du bâtiment	203	3	Genivar société en commandite (0000000124)	AOP	21 804,08 \$	163 669,01 \$	2008-01-29
00368	00368	RÉSIDENCE AVELLIN-DALCOURT	04	Architecture	201	2	Michel Pellerin architecte / Bisson Fortin et associés architectes (0000003739)	AOP	43 768,03 \$	659 921,14 \$	2008-02-12
Montant des contrats / avenants:									1 404 954,98 \$		
Nombre total de contrats / avenants:									28		

0190-V1-DOC-S18-015

P: Proposition INV: Appel d'offres sur invitation AOP: Appel d'offres public
F1: Fichier 1 nom AOS: Appel d'offres de soumissions
TS: Tirage au sort AOPR: Appel d'offres public régionalisé
F5-10: Fichier 5-10 noms

Av.: Avenant

LISTE DES CONTRATS D'APPROVISIONNEMENT - MANDATÉS

Du 1er avril 2007 au 29 février 2008

NO DE PROJET	NOM DE L'INSTALLATION	NO DE RÉGION	DESCRIPTION	NO Contrat	FOURNISSEUR	Méthode de sélection	Montant de l'avenant	Montant total du contrat	DATE DE SIGNATURE	Contrat simplifié
P00967	Régie régionale du Nunavik	17	Achat de mobilier pour meubler 26 unités de logement au Nunavik	AP-675	Ameublements Tanguay inc.	AOP	204 950,47 \$	204 950,47 \$	2007-07-13	BC
P00967	Régie régionale du Nunavik	17	Achat de mobilier pour meubler 26 unités de logement au Nunavik	AP-675	Ameublements Tanguay inc.	AOP	28 642,47 \$	233 592,94 \$	2007-08-03	BC
Nombre total de contrats : 2							233 592,94 \$			

LISTE DES CONTRATS DE CONSTRUCTION - MANDATÉS

Du 1er avril 2007 au 29 février 2008

N° CONTRAT	N° PROJET	N° RÉGION	NOM DE L'INSTALLATION	ENTREPRENEUR	VILLE	NOTE / RÉFÉRENCE	MÉTHODE DE SÉLECTION	MONTANT DU CONTRAT	DATE DE SIGNATURE
1048	P00967	17	Régie régionale du Nunavik	Construction C.E.G. inc.	Matane	Construction de 26 unités de logements préfabriquées	AOP	7 857 500,00 \$	2007-05-04
1050	P00090	07	Hôpital de Papineau	Ed. Brunet et associés inc.	Gatineau	Agrandissement et réaménagement	AOP	20 399 000,00 \$	2007-07-11
1053	P00750	03	Hôpital Laval	Pomerleau inc.	Québec	Développement du Centre de recherche, phase II et stationnement	AOP	25 964 813,00 \$	2007-07-13
1056	P00787	12	Hôtel-Dieu de Montmagny	Decarel inc.	Québec	Agrandir-réaménager serv.ambulatoires, l'urgence, soins intensifs	AOP	17 281 000,00 \$	2007-09-10
1059	P00140	10	Centre de Santé Isle-Dieu	Les Constructions Benoît Doyon inc.	Lebel-sur-Quévillon	Rénovation fonctionnelle du Centre de Santé Isle Dieu à Matagami	AOP	4 747 798,53 \$	2007-11-26
1070	P00378	07	CSSS de Gatineau - Pavillon de Gatineau	ED. Brunet et Associés Canada inc.	Gatineau	Consolidation des services de radiothérapie et d'oncologie	AOP	15 800 243,00 \$	2008-02-19

Nombre total de contrats : 6 92 050 354,53 \$

LISTE DES CONTRATS D'ŒUVRES D'ART SIGNÉS (MANDATAIRE)
DU 1^{er} AVRIL 2007 AU 29 FÉVRIER 2008

N° PROJET	N° RÉGION	NOM INSTALLATION	SPECIALITE	DATE SIGNATURE	ARTISTE	MONTANT DU CONTRAT OU DE L'AVENANT	MONTANT TOTAL DU CONTRAT
P00117/02184-05	02	Hôpital et Centre de réadaptation de Jonquière	Maquette	2007-04-20	Jean-Pierre Gaudreau	2 200,00 \$	2 200,00 \$
P00117/02184-05	02	Hôpital et Centre de réadaptation de Jonquière	Maquette	2007-04-20	Dominique Laquerre	2 200,00 \$	2 200,00 \$
P00117/02184-05	02	Hôpital et Centre de réadaptation de Jonquière	Maquette	2007-05-08	Carl Bouchard	2 200,00 \$	2 200,00 \$
P00368	04	Résidence Avellin-Dalcourt	Maquette	2007-09-04	Doucet-Saito	3 000,00 \$	3 000,00 \$
P00368	04	Résidence Avellin-Dalcourt	Maquette	2007-09-10	Les Réalisations Sculpmédia inc.	3 000,00 \$	3 000,00 \$
P00368	04	Résidence Avellin-Dalcourt	Maquette	2007-09-04	Paryse Martin	3 000,00 \$	3 000,00 \$
P00117/02184-05	02	Hôpital et Centre de réadaptation de Jonquière	Exécution	2007-09-26	Jean-Pierre Gaudreau	35 532,00 \$	37 732,00 \$
P00787	12	CSSS de Montmagny-L'Islet	Maquette	2007-11-06	Cloutier Chaurette inc.	4 000,00 \$	4 000,00 \$
P00787	12	CSSS de Montmagny-L'Islet	Maquette	2007-11-16	Denis Farley	4 000,00 \$	4 000,00 \$
P00787	12	CSSS de Montmagny-L'Islet	Maquette	2007-11-26	Gilbert Poissant	4 000,00 \$	4 000,00 \$
P00368	04	Résidence Avellin-Dalcourt	Exécution	2007-12-06	Paryse Martin	79 399,00 \$	82 399,00 \$
P00258/02140-20	02	Pavillon Saint-Vallier	Exécution	2007-11-23	William (Bill) Vincent	49 006,19 \$	52 506,19 \$
Nombre de contrats : 12						191 537,19 \$	

ÉTUDE DES CRÉDITS 2008-2009

MINISTÈRE DE LA SANTÉ ET DES SERVICES SOCIAUX

Réponses aux questions particulières - Tome 1 -

QUESTION NO 33

Liste des ententes de gestion signées entre le ministère, les agences régionales et les établissements à ce jour :

- i. le nombre d'ententes signées ;
- ii. préciser avec quel établissement ;
- iii. quel est le montant des redressements budgétaires exigés dans chacune des agences régionales et dans chacun des établissements pour 2007-2008 et 2008-2009 ;
- iv. dépôt des ententes de gestion ou autre signées à ce jour.

**LISTE DES ÉTABLISSEMENTS AYANT CONCLU
UNE ENTENTE DE GESTION EN 2007-2008**

Région : Bas-Saint-Laurent (01)

Nom de l'établissement	
CSSS de La Matapédia (1104-4021)	
CSSS de Matane (1104-4062)	
CSSS de La Mitis (1104-3478)	
CSSS de Rimouski-Neigette (1104-4096)	
CSSS des Basques (1104-3312)	
CSSS de Rivière-du-Loup (1104-4104)	
CSSS de Témiscouata (1104-3502)	
CSSS de Kamouraska (1104-3379)	
Centre jeunesse du Bas-Saint-Laurent (1104-2322)	
CRDI du Bas-Saint-Laurent (1104-4054)	
TOTAL :	10

**LISTE DES ÉTABLISSEMENTS AYANT CONCLU
UNE ENTENTE DE GESTION EN 2007-2008**

Région : Saguenay-Lac-Saint-Jean (02)

Nom de l'établissement
CSSS Cléophas-Claveau
CSSS Chicoutimi
CSSS Jonquière
CSSS Lac Saint-Jean est
CSSS Domaine du Roy
CSSS Maria Chapdelaine
Centre Jeunesse du Saguenay Lac Saint-Jean
CRDI du Saguenay Lac Saint-Jean
Agence de la santé et des services Sociaux du Saguenay Lac Saint-Jean.
TOTAL : 9

**LISTE DES ÉTABLISSEMENTS AYANT CONCLU
UNE ENTENTE DE GESTION EN 2007-2008**

Région : Capitale-Nationale (03)

Nom de l'établissement
Centre hospitalier universitaire de Québec
Centre hospitalier affilié universitaire de Québec
Hôpital Laval
Hôpital Jeffery Hale et St-Brigid's Home
Centre de santé et de services sociaux de la Vieille-Capitale
Centre de santé et de services sociaux de Québec-Nord
Centre de santé et de services sociaux de Charlevoix
Centre de santé et de services sociaux de Portneuf
Institut de réadaptation en déficience physique de Québec
Centre de réadaptation en déficience intellectuelle de Québec
Centre Jeunesse de Québec
Centre de réadaptation Ubald-Villeneuve
Centre hospitalier Robert-Giffard (Institut universitaire en santé mentale)
TOTAL : 13

**LISTE DES ÉTABLISSEMENTS AYANT CONCLU
UNE ENTENTE DE GESTION EN 2007-2008**

Région : MARUCIE ET CENTRE-DU-QUÉBEC (04)

Nom de l'établissement
Centre de santé et de services sociaux du Haut-Saint-Maurice
Centre de santé et de services sociaux de l'Énergie
Centre de santé et de services sociaux de Trois-Rivières
Centre de santé et de services sociaux de la Vallée-de-la-Batiscan
Centre de santé et de services sociaux de Maskinongé
Centre de santé et de services sociaux de Bécancour – Nicolet-Yamaska
Centre de santé et de services sociaux Drummond
Centre de santé et de services sociaux d'Arthabaks-et-de-l'Érable
Centre hospitalier régional de Trois-Rivières
Centre de services en déficience intellectuelle Mauricie / Centre-du-Québec
Centre de réadaptation InterVal
Domrémy Mauricie / Centre-du-Québec
Le Centre Jeunesse de la Mauricie et du Centre-du-Québec
CHSLD VIGI Les Chutes – VIGI Santé Ltée (privé conventionné)
Foyer Saints-Anges de Ham Nord Inc. (privé conventionné)
TOTAL : 15

**LISTE DES ÉTABLISSEMENTS AYANT CONCLU
UNE ENTENTE DE GESTION EN 2007-2008**

Région : ESTRIE (05)

Nom de l'établissement
Centre de santé et de services sociaux - Institut universitaire de gériatrie de Sherbrooke
Centre de santé et de services sociaux de la MRC-de-Coaticook
Centre de santé et de services sociaux du Granit
Centre de santé et de services sociaux du Haut-Saint-François
Centre de santé et de services sociaux de Memphrémagog
Centre de santé et de services sociaux des Sources
Centre de santé et de services sociaux du Val-Saint-François
Centre hospitalier universitaire de Sherbrooke
Centre jeunesse de l'Estrie
Centre de réadaptation Estrie
Regroupement CNDE - Dixville
Centre Jean-Patrice Chiasson /Maison St-Georges
Villa Marie-Claire
Centre d'hébergement et de soins de longue durée Vigi Shermont
La Maison Blanche de North Hatley inc.
TOTAL : 15

**LISTE DES ÉTABLISSEMENTS AYANT CONCLU
UNE ENTENTE DE GESTION EN 2007-2008**

Région : Montréal (06)

Nom de l'établissement
CSSS de l'Ouest de l'Île
CSSS de la Montagne
CSSS St-Léonard et St-Michel
CSSS Dorval-Lachine-Lasalle
CSSS Bordeaux-Cartierville-St-Laurent
CSSS Cavendish
CSSS Jeanne-Mance
CSSS Cœur de l'Île
CSSS Lucille-Teasdale
CSSS Sud-Ouest Verdun
CSSS de la Pointe de l'Île
CSSS d'Achamps et Montréal-Nord
Institut Canadien-Polonais
Hôpital Chinois de Montréal
CHSLD Grace Dart
Institut Universitaire de Gériatrie de Montréal
CHSLD St-Andrew-de-Father-Dowd-St. Margaret
Maimonides
CHSLD Notre-Dame de Lourdes
Ma Maison St-Joseph
CHSLD Marie-Claret
Centre le Cardinal
CHSLD Bussey
CHSLD Bourget
CHSLD Bayview
Centre d'hébergement Saint-Vincent-Marie
Les Cèdres
Hôpital du Sacré-Cœur de Montréal
CHUM
Hôpital Santa-Cabrini
Hôpital général juif
Hôpital Maisonneuve-Rosemont
Institut Raymond-Dewar
Centre de Réadaptation Lucie-Bruneau
Hôpital Catherine Booth
CR Constance-Lethbridge
Institut de réadaptation de Montréal
Hôpital de réadaptation Lindsay

Centre de réadaptation MAB-Mackay
CHR Marie-Clarac
Centre de réadaptation de l'Ouest de Montréal
Centre de réadaptation Lisette Dupras
Centre Miriam
Services de réadaptation l'Intégrale
Centre de réadaptation Gabrielle-Major
Rivière-des-Prairies
Institut Philippe-Pinel
Hôpital Douglas
Hôpital Louis-H. Lafontaine
Les Centres de la jeunesse et de la famille Batshaw
Le Centre jeunesse de Montréal
Centre Dollard-Cormier
TOTAL : 52

**LISTE DES ÉTABLISSEMENTS AYANT CONCLU
UNE ENTENTE DE GESTION EN 2007-2008**

Région : OUTAOUAIS (07)

Nom de l'établissement
1. CSSS DE GATINEAU
2. CSSS DE PAPINEAU
3. CSSS DU PONTIAC
4. CSSS DE LA VALLÉE-DE-LA-GATINEAU
5. CSSS DES COLLINES
6. CH PIERRE-JANET
7. CR LA RESSOURSE
8. PAVILLON DU PARC
9. CENTRES JEUNESSE DE L'OUTAOUAIS
10. CENTRE JELLINEK
11. CHSLD VIGI DE L'OUTAOUAIS (privé conventionné)
12. CHSLD CHAMPLAIN-GATINEAU (privé conventionné)
TOTAL : 12

**LISTE DES ÉTABLISSEMENTS AYANT CONCLU
UNE ENTENTE DE GESTION EN 2007-2008**

Région : Abitibi-Témiscamingue (08)

Nom de l'établissement
CSSS Les Eskers de l'Abitibi
CSSS de Rouyn-Noranda
CSSS des Aurores-Boréales
CSSS de la Vallée-de-l'Or
CSSS du Lac-Témiscamingue
CSSS de Témiscaming-et-de-Kipawa
Centre Normand
CRDI Clair Foyer
Centre de réadaptation La Maison
Centre jeunesse de l'Abitibi-Témiscamingue
TOTAL : 10

**LISTE DES ÉTABLISSEMENTS AYANT CONCLU
UNE ENTENTE DE GESTION EN 2007-2008**

Région : Côte-Nord (09)

Nom de l'établissement
Centre de santé et de services sociaux de la Haute-Côte-Nord
Centre de santé et de services sociaux de Manicouagan
Centre de santé et de services sociaux de Port-Cartier
Centre de santé et de services sociaux de Sept-Îles
Centre de santé et de services sociaux de la Minganie
Centre de santé et de services sociaux de la Basse-Côte-Nord
Centre de santé et de services sociaux de l'Hémathite
CLSC Naskapi
Centre de protection et de réadaptation de la Côte-Nord
TOTAL : 9

**LISTE DES ÉTABLISSEMENTS AYANT CONCLU
UNE ENTENTE DE GESTION EN 2007-2008**

Région : Nord-du-Québec (10)

Nom de l'établissement
Le Centre régional de santé et de services sociaux de la Baie-James étant le seul établissement de la région 10 Nord-du-Québec, il est donc le seul à avoir signé avec le Ministère, une entente de gestion et d'imputabilité.
Il importe de mentionner que le Centre régional de santé et de services sociaux de la Baie-James est un établissement auquel sont dévolues les responsabilités d'agence par la Loi.
TOTAL : 1

**LISTE DES ÉTABLISSEMENTS AYANT CONCLU
UNE ENTENTE DE GESTION EN 2007-2008**

Région : Gaspésie-Îles-de-la-Madeleine (11)

Nom de l'établissement
CSSS de La Haute-Gaspésie
CSSS du Rocher-Percé
CSSS des Îles
CSSS de la Baie-des-Chaleurs
CSSS de La Côte-de-Gaspé
Centre jeunesse Gaspésie/Les Îles
Centre de réadaptation de la Gaspésie
TOTAL : 7

**LISTE DES ÉTABLISSEMENTS AYANT CONCLU
UNE ENTENTE DE GESTION EN 2007-2008**

Région : Chaudière-Appalaches (12)

Nom de l'établissement
Centre d'Accueil de St-Joseph de Lévis
Centre de réadaptation en alcoolisme et toxicomanie Chaudière-Appalaches (CRAT-CA)
Centre de réadaptation en déficience intellectuelle Chaudière-Appalaches (CRDI-CA)
Centre de réadaptation en déficience physique Chaudière-Appalaches (CRDP-CA)
Centre de santé et de services sociaux de Beauce
Centre de santé et de services sociaux de la région de Thetford
Centre de santé et de services sociaux de Montmagny-L'Islet
Centre de santé et de services sociaux des Etchemins
Centre de santé et de services sociaux du Grand Littoral
Centre hospitalier L'Assomption
Centres jeunesse
Centre hospitalier affilié universitaire Hôtel-Dieu de Lévis
CHSLD Chanoine-Audet
CHSLD Vigi Notre-Dame de Lourdes
Pavillon Bellevue
TOTAL : 15

**LISTE DES ÉTABLISSEMENTS AYANT CONCLU
UNE ENTENTE DE GESTION EN 2007-2008**

Région : LAVAL (13)

Nom de l'établissement
Centre de santé et de services sociaux de Laval
Hôpital juif de réadaptation
CRDI Normand-Laramée
Centre jeunesse de Laval
TOTAL : 4

**LISTE DES ÉTABLISSEMENTS AYANT CONCLU
UNE ENTENTE DE GESTION EN 2007-2008**

Région : LANAUDIÈRE (14)

Nom de l'établissement
Centre de santé et de services sociaux du Sud de Lanaudière
Centre de santé et de services sociaux du Nord de Lanaudière
Centre de réadaptation Le Bouclier
Centre de réadaptation La Myriade
Centres jeunesse
CHSLD Heather
CHSLD Côte Boisée
Centre d'hébergement Champlain Le Château
CHSLD Vigi Yves Blais (en attente de signature par l'établissement)
TOTAL : 9

**LISTE DES ÉTABLISSEMENTS AYANT CONCLU
UNE ENTENTE DE GESTION EN 2007-2008**

Région : Laurentides (15)

Nom de l'établissement
CSSS d'Antoine-Labelle
CSSS d'Argenteuil
CSSS de Saint-Jérôme
CSSS des Pays-d'en-Haut
CSSS des Sommets
CSSS de Thérèse-De Blainville
CSSS du Lac-des-Deux-Montagnes
Centre André-Boudreau (Centre de réadaptation en toxicomanies)
Centre du Florès (Centre de réadaptation en déficience intellectuelle)
Centre jeunesse des Laurentides
Centre de réadaptation en déficience physique Le Bouclier
La Résidence de Lachute
TOTAL : 12

**LISTE DES ÉTABLISSEMENTS AYANT CONCLU
UNE ENTENTE DE GESTION EN 2007-2008**

Région : Montérégie (16)

Nom de l'établissement
Centres de santé et de services sociaux
Jardins-Roussillon
Du Suroît
Champlain
Pierre-Boucher
Haute-Yamaska
Sorel- Tracy
Vaudreuil-Soulanges
Richelieu-Yamaska
La Pommeraie
Haut-Richelieu-Rouville
Haut-Saint-Laurent
Établissements régionaux
Centre montréalais de réadaptation
Institut Nazareth et Louis-Braille
Le Virage
Pavillon Foster
Centre jeunesse Montérégie
Service de Réadaptation du Sud-Ouest et du Renfort
CRDI – Montérégie-Est
Hôpital Charles LeMoyne
TOTAL : 19

ÉTUDE DES CRÉDITS 2008-2009

MINISTÈRE DE LA SANTÉ ET DES SERVICES SOCIAUX

Réponses aux questions particulières - Tome 1 -

QUESTION NO 37

Liste de tous les avis reçus de la part des comités mis en place par le ministère de la Santé et des Services sociaux ou relevant de celui-ci et suites données à chacun de ces avis en 2007-2008.

RÉPONSE NO 37

Cette question ne semble pas pertinente à l'exercice de l'étude des crédits.

ÉTUDE DES CRÉDITS 2008-2009

MINISTÈRE DE LA SANTÉ ET DES SERVICES SOCIAUX

Réponses aux questions particulières - Tome 1 -

QUESTION NO 38

Crédits engagés, montants dépensés, actions posées, échéancier, état et suivi des recommandations des différents comités mis en place par le ministre de la Santé et des Services sociaux et relevant de celui-ci en 2007-2008.

RÉPONSE NO 38

Cette question ne semble pas pertinente à l'exercice de l'étude des crédits.

ÉTUDE DES CRÉDITS 2008-2009

MINISTÈRE DE LA SANTÉ ET DES SERVICES SOCIAUX

Réponses aux questions particulières - Tome 1 -

QUESTION NO 39

Suivi de la mise en œuvre de la Loi 113 sur la prestation sécuritaire des services de santé et des services sociaux (cibles et résultats au 31 mars 2008 relativement à : proportion des établissements ayant mis en place un comité de gestion des risques et de la qualité, proportion des établissements qui déclare les incidents et les accidents, proportion des établissements ayant mis en place un registre local des incidents et des accidents, etc.).

ÉTUDE DES CRÉDITS 2008-2009

MINISTÈRE DE LA SANTÉ ET DES SERVICES SOCIAUX

Réponses aux questions particulières - Santé -

QUESTION NO 39

Suivi de la mise en œuvre de la Loi 113 sur la prestation sécuritaire des services de santé et des services sociaux

RÉPONSE NO. 39

Nombre d'établissements qui se sont conformés aux exigences du projet de loi 113 (2002, chapitre 71) sur la prestation sécuritaire des services de santé et des services sociaux

Agences	Établissements	Exigences légales respectées			
		CGR	Pdiv	Décl	RL
1 Bas-Saint-Laurent	13 établissements	10	11	12	12
2 Saguenay-Lac-St-Jean	10 établissements	8	9	10	8
3 Capitale nationale	29 établissements	22	23	25	23
4 Mauricie et Centre-du-Québec	15 établissements	14	14	14	13
5 Estrie	20 établissements	16	17	17	17
6 Montréal	94 établissements	63	51	51	62
7 Outaouais	10 établissements	10	10	10	10
8 Abitibi-Témiscamingue	11 établissements	11	11	11	11
9 Côte-Nord	10 établissements	7	6	8	6
10 Nord-du-Québec	1 établissement	1	1	1	1
11 Gaspésie-Îles-de-la-Madeleine	8 établissements	5	5	5	8
12 Chaudière-Appalaches	15 établissements	11	12	11	12
13 Laval	13 établissements	11	10	11	11
14 Lanaudière	11 établissements	9	9	11	9
15 Laurentides	17 établissements	15	15	14	13
16 Montérégie	35 établissements	27	23	31	30
Provincial	Total sur 312 établissements	240	227	242	246

Légende

CGR - Mise en place d'un comité de gestion des risques

PDiv - Politique de divulgation de tout accident à un usager entérinée par règlement du conseil d'administration

Décl - Déclaration des incidents et accidents

RL - Mise en place d'un registre local des incidents et des accidents

Par ailleurs, un programme provincial de formation a été élaboré par le Ministère visant à soutenir les établissements dans la mise en place et le fonctionnement de leur comité de gestion des risques et fournir des outils concrets pour en faciliter le fonctionnement. Soixante trois formateurs provinciaux ont été formés pour dispenser le programme auprès des membres des comités de gestion des risques dans l'ensemble des établissements de la province. L'opérationnalisation et la coordination de la diffusion de la formation a été faite à compter de septembre 2006 par chacune des agences. En fin mars 2007, la formation avait été donnée dans 94.5 % des établissements.

Programme de formation sur le fonctionnement d'un comité de gestion des risques

Type d'établissement	CH	CSSS	CHSLD	CLSC	CJ	CR	Total
Nombre d'établissements où la formation a été donnée	26	89	99	1	15	47	277
Nombre d'établissements dans la province	31	95	99	2	16	50	293
Nombre de membres de comités de gestion des risques qui ont reçu la formation selon le type d'établissement	264	762	484	2	103	246	1861

QUESTION NO 40

Liste et détails des initiatives interprovinciales en matière de santé découlant des conférences des premiers ministres ou des ministres provinciaux de la Santé depuis 2000 et description de la participation du Québec à ces initiatives. Inclure la liste et détails des initiatives auxquelles le Québec ne participe pas ou en partie seulement.

MINISTÈRE DE LA SANTÉ ET DES SERVICES SOCIAUX

Réponses aux questions particulières de l'opposition officielle

QUESTION NO 40

Liste et détails des initiatives interprovinciales en matière de santé découlant de conférences des premiers ministres ou des ministres provinciaux de la santé depuis 2000 et description de la participation du Québec à ces initiatives. Inclure la liste et les détails des initiatives auxquelles le Québec ne participe pas ou en partie seulement.

RÉPONSE NO. 40

Liste et détails des initiatives

- 1) Rapport des ministres provinciaux et territoriaux : *Comprendre les coûts du système de santé du Canada* (août 2000)

Les travaux qui ont mené à la publication de ce rapport découlent d'un engagement, pris par les premiers ministres lors de leur conférence annuelle en août 1999, d'en venir à des recommandations pour assurer la viabilité et l'accessibilité des soins de santé. Le rapport fait état des pressions croissantes subies par les provinces, notamment en raison du sous-financement fédéral, et des efforts consentis par celles-ci pour assurer le renouvellement des soins de santé.

Le Québec a contribué de façon importante à ces travaux et a appuyé le rapport final.

- 2) Produits pharmaceutiques

En août 2000, les premiers ministres ont convenu de travailler ensemble à l'élaboration de stratégies pour évaluer les médicaments d'ordonnance. Il a été établi que ces stratégies pouvaient inclure un processus interprovincial commun pour évaluer les médicaments susceptibles d'être inclus dans les régimes d'assurance-médicaments des provinces et territoires, de même qu'un examen des meilleures pratiques en cours. C'est ainsi qu'un processus d'examen commun des médicaments a été mis en place au sein de l'Office canadien de coordination de l'évaluation des technologies de la santé en septembre 2002.

Ce processus, qui émanait d'une initiative interprovinciale, a rapidement été élargi pour inclure le gouvernement fédéral. Constatant les risques que ces initiatives faisaient courir à l'autonomie des régimes provinciaux d'assurance-médicaments, compte tenu notamment des intentions du gouvernement fédéral de créer un régime pancanadien d'assurance-médicaments, et évaluant que les bénéfices de sa participation n'en équilibraient pas les coûts et les contraintes, le Québec a choisi de se retirer de ces initiatives et de limiter sa participation à un échange d'information avec les autres gouvernements. Le Québec a indiqué qu'il pourra éventuellement établir des liens avec ces initiatives, sur une base d'affaires.

En août 2001, les premiers ministres ont conclu que les provinces devraient avoir une approche commune pour s'assurer d'une utilisation adéquate et efficiente des médicaments. Dans cette foulée, des travaux ont été entrepris en vue de créer un Service canadien de prescription et d'utilisation optimale des médicaments (SCPUOM). Le Québec n'a pas participé à la mise en place de cette nouvelle structure d'une part parce que cette initiative interprovinciale est devenue rapidement fédérale provinciale et, d'autre part parce que la création d'un tel organisme ne semblait pas nécessaire à l'atteinte des objectifs visés. À l'automne 2006, le Québec a convenu de déléguer un représentant du Conseil du médicament pour siéger au comité consultatif du SCPUOM à titre d'observateur.

En septembre 2004, à l'occasion de la rencontre annuelle du Conseil de la fédération, les premiers ministres fédéral, provinciaux et territoriaux ont identifié neuf mesures prioritaires devant servir de

fondement au développement d'une Stratégie pancanadienne relative aux produits pharmaceutiques (NPS). Les premiers ministres ont demandé aux ministres de la Santé de créer un groupe de travail ministériel FPT chargé d'élaborer et de mettre en œuvre cette stratégie et de rendre compte des progrès réalisés d'ici le 30 juin 2006. Le gouvernement du Québec ne participe pas au développement de la Stratégie pancanadienne relative aux produits pharmaceutiques puisqu'il entend exercer lui-même ses responsabilités à l'égard de la planification, de l'organisation et de la gestion des services de santé sur son territoire. Par conséquent, il est entendu que le Québec conserve son propre programme d'assurance-médicaments. Cette position est clairement inscrite dans le communiqué de la rencontre des Premiers ministres de septembre 2004 et réitéré dans le communiqué du Conseil de la fédération du 12 août 2005.

3) Indicateurs de performance

En août 2000, les premiers ministres ont convenu d'élaborer une approche provinciale/ territoriale pour élaborer et utiliser des indicateurs comparables là où cela s'avérerait pertinent. Suite à la réunion des premiers ministres à Ottawa en septembre 2000, quatorze domaines d'indicateurs ont été définis. Depuis lors, le Québec a participé à un groupe de travail qui a œuvré à la définition de ces indicateurs, et ce, malgré le fait que ce qui était au départ une initiative interprovinciale est devenue une entreprise dans laquelle le gouvernement fédéral joue un rôle majeur. Le Québec a publié son rapport sur treize de ces quatorze domaines d'indicateurs en septembre 2002 et un deuxième rapport, intégrant des indicateurs additionnels résultant de la rencontre des premiers ministres de février 2003, a été produit en novembre 2004. Le Québec a par la suite indiqué qu'il ne participera plus aux travaux relatifs à la production de rapports sur les indicateurs comparables ou à leur format, pas plus qu'il ne publiera des données sur les indicateurs comparables à une date fixée par un tiers. Le Québec poursuit toutefois sa participation aux travaux techniques portant sur les indicateurs comparables, tout en restant conscient des limites qu'impose l'utilisation de données d'enquêtes, et utilisera plutôt les indicateurs comparables mutuellement convenus qu'il jugera pertinents pour rendre compte à sa population dans le cadre de ses rapports habituels s'il le désire.

4) Conseil des premiers ministres pour sensibiliser les Canadiens à la santé

En janvier 2002, les premiers ministres ont convenu de mettre en commun des données et des ressources afin de procéder à une collecte et à une diffusion d'information portant sur le financement, l'innovation et les pratiques exemplaires, la planification et la gestion des ressources humaines, l'efficacité et l'évaluation des médicaments et des statistiques comparatives.

Le Québec participe pleinement à cette initiative, qui vise, pour l'essentiel, à faire contrepoids au discours fédéral sur le renouvellement des services de santé et à fournir aux provinces et territoires un instrument pour diffuser de l'information sur les réformes mises en œuvre.

5) Utilisation partagée de centres d'excellence pour les chirurgies peu fréquentes

En janvier 2002, les premiers ministres ont convenu de partager des ressources humaines et des équipements en établissant des «centres d'excellence» dans divers domaines de chirurgies très spécialisées. Les sites d'excellence ont été identifiés dans les domaines de la pédocardiologie, de la neurochirurgie au scalpel gamma, des services d'information sur les poisons et les médicaments, ainsi que des chirurgies du cerveau, des os et des articulations.

Le Québec appuie le principe d'une collaboration interprovinciale dans ce domaine ; il considère cependant que les objectifs visés sont plus susceptibles d'être atteints par le biais d'ententes bilatérales conclues sur une base d'affaires que par des initiatives pancanadiennes.

6) Soins à domicile

En janvier 2002, puisque le gouvernement fédéral n'avait pas donné suite à son engagement de financer les améliorations dans le domaine des soins à long terme, les premiers ministres des provinces se sont entendus pour développer une réponse coordonnée. Cet engagement a donné lieu à l'élaboration d'un rapport que chaque province peut utiliser pour améliorer la planification et la prestation des services. Le Québec a participé pleinement à ces travaux.

7) Génétique

En janvier 2002, les premiers ministres des provinces ont accepté une recommandation de l'Ontario à l'effet de développer un cadre coordonné en matière de génétique. Un comité de coordination, auquel le Québec participe, a été créé. Le gouvernement fédéral est également membre de ce comité, à titre de responsable de la *Loi sur les brevets*, que plusieurs provinces souhaitent voir modifier. Ce comité n'est toutefois pas très actif et aucune rencontre n'a eu lieu depuis plusieurs mois.

8) Planification des ressources humaines en santé

En janvier 2002, les premiers ministres des provinces ont indiqué que la planification des ressources humaines en santé doit être abordée dans le cadre de stratégies communes qui permettent de répondre aux besoins des provinces.

Le Québec ne participe pas aux stratégies communes reliées aux ressources humaines pour trois raisons : d'une part, les approches communes ne sont pas réalistes et ne tiennent pas compte de la spécificité du Québec sur les plans éducatif, culturel et linguistique; d'autre part, la planification des ressources humaines touche à des secteurs de compétence exclusive du Québec (éducation, lois professionnelles, marché du travail); enfin, les activités en ce domaine ne se limitent pas aux provinces, mais impliquent toutes le gouvernement fédéral dans un rôle prépondérant.

Le Québec est ouvert à contribuer par un partage d'information et de meilleures pratiques.

Parallèlement aux stratégies communes, les premiers ministres ont convenu en janvier 2002 de mettre en place une base de données confidentielles sur les relations de travail dans le secteur de la santé. Cette base de données se veut un outil pour faciliter le travail des gouvernements provinciaux et territoriaux dans leurs négociations avec les différentes professions du secteur de la santé. Elle contiendra, à terme, de l'information sur les conditions de travail et les niveaux de rémunération des professions de la santé, les contrats de travail et la démographie des professions.

Le Québec participe au développement et au financement de cette base de données confidentielles sur les relations de travail.

9) Urgences en santé publique

En juillet 2003, les premiers ministres des provinces se sont engagés à collaborer entre eux, avec le gouvernement fédéral et avec les états frontaliers des États-Unis afin d'accroître leur capacité de répondre de façon concertée aux situations d'urgence en santé publique et ce, de l'étape de prévention et de préparation à celle de la récupération.

En mai 2006, les ministres de la Santé des provinces et territoires ont convenu de multiplier leurs efforts de renforcement de la capacité en santé publique en vue de se préparer à une pandémie de grippe et à d'autres menaces à la santé publique.

Le Québec participe à tous les travaux relatifs à la protection de la santé publique et notamment à la préparation aux situations d'urgence (coordination des interventions).

10) Réduction des temps d'attente

En septembre 2004, les premiers ministres ont convenu de prendre des mesures pour réduire les temps d'attente dans des domaines prioritaires comme le cancer, le cœur, l'imagerie diagnostique, les remplacements d'articulations et la restauration de la vue. Les provinces et territoires ont alors convenu de points de repères relatifs à quatre des cinq domaines prioritaires et mandaté des organismes de recherche pour développer des points de repère supplémentaires et des indicateurs. Le Québec participe aux travaux interprovinciaux sur les temps d'attente pour identifier et définir des points de repère et des indicateurs comparables. Il n'entend toutefois pas convenir d'objectifs communs et de normes pancanadiennes dans ce domaine.

En février 2006, les provinces et territoires ont demandé au gouvernement fédéral de contribuer au financement de recherches supplémentaires sur les délais d'attente. Le gouvernement fédéral a ensuite annoncé, dans son budget du 19 mars 2007, une aide financière substantielle (Fiducie) pour les provinces et territoires qui auraient pris l'engagement d'adopter des garanties de délai d'attente pour les patients, ce que toutes les provinces et territoires ont fait. Un montant de 30M\$ a également été annoncé pour soutenir des projets pilotes en lien avec des garanties d'accès.

Le Québec a eu automatiquement accès aux sommes annoncées par le gouvernement fédéral dans le cadre de sa Fiducie puisqu'il avait déjà adopté, à la suite de la décision de la Cour suprême de juin 2005 dans l'affaire Chaoulli, le projet de loi n° 33 modifiant la Loi sur la santé et les services sociaux et d'autres dispositions législatives visant à améliorer l'accès aux services médicaux et hospitaliers en instaurant une garantie d'accès pour des services médicaux spécialisés et surspécialisés. En ce qui concerne le financement portant sur des projets pilotes de garanties d'accès, le Québec a tenté d'obtenir, sans condition, sa juste part des fonds fédéraux. Devant le refus du gouvernement fédéral, il a présenté six projets et seulement deux d'entre eux, pour un montant de 2,6 M\$, ont été retenus pour fins de financement. Le gouvernement fédéral a prétexté que les projets non retenus ne se qualifiaient pas en vertu du nouveau critère dit de « mérite » et que la totalité des fonds fédéraux dédiés à cette initiative étaient déjà alloués. Le sous-ministre du ministère de la Santé et des Services sociaux a écrit à son homologue fédéral afin que celui-ci révise le processus de sélection et de décision, de sorte que le Québec puisse obtenir la totalité des sommes requises. Il a également demandé que les fonds non utilisés en 2007-2008 soient reportés à l'année suivante. À noter que la Colombie-Britannique et l'Alberta ont refusé de présenter des projets, jugeant le processus fédéral trop complexe et inéquitable.

QUESTION NO 41

Répartition de tous les effectifs du réseau de la santé et des services sociaux par secteur d'emploi en 2007-2008 à temps partiel et à temps plein.

Question 41

Répartition de tous les effectifs du réseau de la santé et des services sociaux
par secteur d'emploi en 2007-2008 à temps partiel et à temps plein

Les données 2007-2008 seront disponibles à l'automne 2008

Ventilation des effectifs en équivalent temps complet
2006-2007

Secteur d'emploi	ETC 2006-2007		
	Temps plein	Temps partiel	Total
Professionnels	14 415	7 814	22 229
Infirmières	23 397	20 336	43 733
Techniciens	18 758	10 910	29 668
Assistants-techniciens	19 732	29 441	49 173
Employés de bureau	13 324	9 507	22 831
Ouvriers et assimilés	11 082	9 700	20 781
Stagiaires et étudiants	11	451	461
TOTAL salariés	100 718	88 158	188 876
Cadres	9 631	1 014	10 645
TOTAL cadres et salariés	110 349	89 172	199 521

QUESTION NO 42

Nombre de postes à temps plein ou équivalents temps complet par type d'emploi et au total pour les établissements du réseau de la santé, par établissement (CH, Centres de santé et de services sociaux, CLSC, CHSLD, Centres de réadaptation, Centres jeunesse, etc.), par région et au total.

Question 42

Nombre de postes à temps plein ou équivalents temps complet par type d'emploi et au total pour les établissements du réseau de la santé, par établissement (CH, Centre de santé et de services sociaux, CLSC, CHSLD, Centres de réadaptation, Centres jeunesse, etc.), par région et au total.

Les données 2007-2008 seront disponibles à l'automne 2008.

Ventilation des effectifs en équivalent temps complet 2006-2007

Nom de l'établissement	Profes- sionnels	Infirmières techn. et bach.	Techniciens et assimilés	Assistants- techniciens	Employés de bureau	Ouvriers et assimilés	Stagiaires et étudiants	Cadres	Total
CRDI du Bas-St-Laurent	23	9	116	107	22	8	1	21	306
Foyer St-Cyprien Inc.	-	9	2	19	2	5	-	1	37
CSSS Rimouski-Neigette	129	495	259	417	204	154	3	66	1 729
CSSS de Rivière-du-Loup	95	263	145	227	104	123	1	41	999
CSSS de Kamouraska	30	102	65	144	46	59	1	22	469
CSSS de La Matapédia	25	106	65	113	41	47	1	19	417
CSSS de Matane	36	134	61	142	68	75	1	21	537
CSSS de Témiscouata	29	98	50	115	50	48	1	19	410
CSSS de la Mitis	89	99	57	154	65	70	1	26	560
CSSS des Basques	8	38	20	61	17	22	1	14	181
CJ du Bas-St-Laurent	84	0	106	19	32	27	-	24	292
ASSS du Bas-St-Laurent	39	1	27	-	17	-	0	13	98
Total région 01	586	1 354	972	1 518	668	638	11	289	6 035

Ventilation des effectifs en équivalent temps complet 2006-2007

Nom de l'établissement	Professionnels	Infirmières techn. et bach.	Techniciens et assimilés	Assistants-techniciens	Employés de bureau	Ouvriers et assimilés	Stagiaires et étudiants	Cadres	Total
CRDI du Saguenay - Lac-St-Jean	39	7	216	221	25	21	-	34	561
Foyer St-François Inc.	-	11	2	31	1	10	-	5	61
CSSS de Chicoutimi	155	721	308	495	314	331	6	107	2 437
CSSS de Jonquière	170	255	133	294	124	153	2	52	1 183
CSSS de Lac-St-Jean-Est	80	313	126	262	102	132	3	45	1 063
CSSS Domaine-du-Roy	68	263	118	184	87	143	1	45	908
CSSS Cléophas-Claveau	45	82	37	90	44	51	-	20	369
CSSS Maria-Chapdelaine	39	151	74	127	48	65	2	23	530
CJ du Saguenay - Lac-St-Jean	135	2	144	4	57	49	-	44	435
ASSS du Saguenay-Lac-St-Jean	44	-	12	-	36	-	-	20	111
Total région 02	774	1 805	1 169	1 709	837	956	14	395	7 658

Ventilation des effectifs en équivalent temps complet 2006-2007

Nom de l'établissement	Professionnels	Infirmières techn. et bach.	Techniciens et assimilés	Assistants-techniciens	Employés de bureau	Ouvriers et assimilés	Stagiaires et étudiants	Cadres	Total
CHA	202	1 102	478	530	452	270	15	116	3 164
CHUQ	498	2 217	1 016	836	883	558	25	262	6 295
Hôpital Laval	113	737	322	240	232	155	5	84	1 888
CH Robert-Giffard	175	432	191	481	142	209	1	98	1 729
IRDPO	395	90	162	114	103	81	0	46	991
CRDI de Québec	60	5	285	161	15	1	3	33	564
CR Ubald-Villeneuve	39	10	15	6	5	-	2	8	85
Hôpital Jeffery Hale - St-Brigid's	15	60	30	199	28	72	-	14	417
CA Nazareth Inc.	1	9	1	42	-	13	-	3	70
Centre St-Jean-Eudes Inc.	3	45	14	94	3	30	1	7	197
CH Champlain des Montagnes	2	11	1	59	2	22	-	8	105
CHSLD Vigi St-Augustin	6	19	2	58	2	12	-	3	101
Hôpital Ste-Monique Inc.	0	13	4	39	0	9	-	2	68
CH Notre-Dame du Chemin Inc.	-	8	2	39	1	13	0	3	66
CH St-François Inc.	0	5	2	18	-	8	-	2	35
CH St-Sacrement Itée	1	11	2	38	1	12	-	2	67
CSSS de Charlevoix	71	180	181	356	78	120	-	52	1 036
CSSS de La Vieille Capitale	373	513	226	932	247	306	2	124	2 723
CSSS de Québec-Nord	246	439	207	719	173	215	2	98	2 099
CSSS de Portneuf	57	128	63	259	45	83	2	31	668
CJ de Québec	233	4	377	46	95	84	5	71	915
ASSS de la Capitale nationale	121	5	45	-	46	-	-	23	241
Total région 03	2 610	6 042	3 627	5 268	2 552	2 272	64	1 090	23 526

Ventilation des effectifs en équivalent temps complet 2006-2007

Nom de l'établissement	Professionnels	Infirmières techn. et bach.	Techniciens et assimilés	Assistants-techniciens	Employés de bureau	Ouvriers et assimilés	Stagiaires et étudiants	Cadres	Total
CH régional de Trois-Rivières	92	677	332	289	253	217	0	90	1 951
CR Interval	169	12	15	28	36	13	1	17	290
CRDI Mauricie et Centre-du-Québec	78	4	291	161	27	8	-	32	600
Domrémy Mauricie et Centre-du-Québec	21	8	27	6	6	8	-	8	84
CHSLD Vigi Les Chutes	3	12	0	37	2	9	-	4	68
Foyer St-Anges de Ham-Nord Inc.	-	6	2	14	1	3	-	2	29
CSSS d'Arthabaska-Érable	127	418	206	482	185	207	0	79	1 705
CSSS de l'Énergie	131	416	277	429	163	175	1	91	1 683
CSSS Drummond	119	457	184	445	179	201	3	70	1 659
CSSS de Maskinongé	39	75	38	122	40	43	1	17	375
CSSS du Haut-Saint-Maurice	28	106	50	107	39	54	1	18	402
CSSS de Bécancour-Nicolet-Yamaska	87	193	69	228	61	88	2	27	756
CSSS de Trois-Rivières	131	216	135	485	99	162	1	61	1 292
CSSS de la Vallée-de-la-Batiscan	28	54	36	116	39	48	1	16	336
CJ de la Mauricie et du Centre-du-Québec	188	2	226	3	67	36	0	59	580
ASSS de la Mauricie et Centre-du-Québec	85	7	23	-	38	-	-	15	168
Total région 04	1 327	2 664	1 912	2 953	1 236	1 272	12	604	11 981

Ventilation des effectifs en équivalent temps complet 2006-2007

Nom de l'établissement	Professionnels	Infirmières techn. et bach.	Techniciens et assimilés	Assistants-techniciens	Employés de bureau	Ouvriers et assimilés	Stagiaires et étudiants	Cadres	Total
CHUS	278	1 311	670	593	552	473	7	117	4 001
CR Estrie Inc.	118	8	36	18	26	1	-	12	219
CA Dixville Inc.	4	2	40	45	7	1	-	7	106
Centre Notre-Dame de l'Enfant Inc.	21	2	70	46	11	8	-	9	165
Centre J.P. Chiasson / Maison St-Georges	20	6	23	-	4	8	-	4	65
Villa Marie-Claire Inc.	2	-	11	2	2	1	-	3	21
CHSLD Vigi Shermont	0	9	3	29	0	9	-	3	53
La Maison Blanche de North Hatley Inc.	0	14	1	38	1	10	-	4	68
CSSS de Memphrémagog	69	115	48	182	59	49	-	25	547
CSSS des Sources	26	49	27	86	20	25	1	15	248
CSSS du Granit	35	89	31	111	37	53	0	14	371
CSSS-Inst.univ.de gériatrie de Sherbrooke	213	303	119	671	198	224	1	69	1 799
CSSS de la MRC de Coaticook	23	43	19	74	21	23	0	14	217
CSSS du Haut-Saint-François	31	47	22	84	23	18	-	13	238
CSSS du Val-Saint-François	39	56	24	100	29	37	-	10	296
CJ de l'Estrie	138	1	147	18	50	46	-	44	443
ASSS de l'Estrie	53	3	44	-	39	-	-	8	147
Total région 05	1 072	2 057	1 335	2 097	1 080	984	9	370	9 004

Ventilation des effectifs en équivalent temps complet 2006-2007

Nom de l'établissement	Professionnels	Infirmières techn. et bach.	Techniciens et assimilés	Assistants-techniciens	Employés de bureau	Ouvriers et assimilés	Stagiaires et étudiants	Cadres	Total
CH de St-Mary	99	428	182	207	189	153	5	41	1 303
CHU Sainte-Justine	399	915	540	522	532	351	28	151	3 438
CHUM	512	1 894	1 060	1 479	1 187	826	40	275	7 272
CUSM	657	2 142	1 161	937	1 412	745	10	318	7 383
Hôpital du Sacré-Cœur de Montréal	205	858	366	560	416	309	4	107	2 826
Hôpital général juif Sir Mortimer B Davis	202	1 007	421	448	599	311	36	129	3 153
Hôpital Maisonneuve-Rosemont	279	1 178	559	573	598	355	11	142	3 696
Hôpital Santa Cabrini	55	310	163	344	160	147	4	58	1 242
Institut de cardiologie de Montréal	68	371	215	140	192	98	12	58	1 153
Hôpital Douglas	164	236	87	168	133	122	3	70	983
Hôpital Louis-H. Lafontaine	195	330	255	429	203	335	3	93	1 841
Hôpital Rivière-des-Prairies	93	105	177	32	78	116	0	61	662
Institut Philippe Pinel de Montréal	47	77	167	52	64	104	-	64	576
CR Constance-Lethbridge	72	3	17	24	28	9	0	13	166
CR Lucie-Bruneau	116	9	56	94	52	27	-	32	386
Hôpital Catherine Booth	20	22	13	33	13	31	-	7	140
Hôpital de réadaptation Lindsay	49	49	12	47	23	42	-	11	233
Institut de réadaptation de Montréal	80	36	40	83	55	20	1	33	347
Institut Raymond-Dewar	110	-	13	3	20	2	-	13	160
Centre Miriam	21	8	112	114	7	-	0	19	283
CR de l'Ouest de Montréal	33	4	140	109	15	7	-	33	342
CR Lisette-Dupras	19	11	169	63	23	21	-	57	363
CRDI Gabrielle-Major	36	3	184	144	20	5	-	33	425
Services de réadaptation l'Intégrale	20	5	150	48	19	4	-	25	271
Centre Dollard-Cormier	80	15	108	-	31	24	-	22	280
Atelier Le Fil d'Ariane Inc.	-	-	2	1	1	-	-	1	4
CR Mab-Mackay - Centre Héb. Gilman	23	4	15	26	12	19	1	7	107
CR Mab-Mackay - CR Mackay	40	1	14	13	9	9	-	9	94
Havre-Jeunesse	-	-	8	1	-	2	4	1	16
Hôpital Marie-Clarac	57	63	15	95	21	56	0	14	321
Hôpital Shriners pour enfants Inc.	20	33	48	10	35	29	0	18	194
Maison Élisabeth	1	-	11	1	2	3	0	2	20
Villa Médica Inc.	43	41	10	59	16	43	-	11	223
Centre de soins prolongés Grace Dart	13	65	24	218	24	76	-	22	443
CH gériatrique Maimonides	33	69	23	230	27	98	3	26	510
CHSLD juif de Montréal	10	29	17	221	19	46	1	22	364
CHSLD St-Andrew-Father-Dowd-St-Margaret	5	9	13	154	7	56	2	21	266
Hôpital Chinois de Montréal	4	16	8	75	6	28	1	9	147
Hôpital Mont-Sinaï	13	25	16	59	15	14	2	16	159

Ventilation des effectifs en équivalent temps complet 2006-2007

Nom de l'établissement	Profes- sionnels	Infirmières techn. et bach.	Techniciens et assimilés	Assistants- techniciens	Employés de bureau	Ouvriers et assimilés	Stagiaires et étudiants	Cadres	Total
Institut can-polonais du bien-être Inc.	3	9	5	70	1	29	-	3	119
Institut univ. de gériatrie de Montréal	63	117	37	237	44	116	2	41	657
Centre Le Cardinal Inc.	4	16	3	112	3	27	-	12	177
CH Champlain Marie-Victorin	6	23	16	146	19	53	-	24	287
CHSLD Bayview Inc.	5	17	8	77	4	21	-	8	139
CHSLD Bourget Inc.	0	12	3	64	4	18	-	8	109
CHSLD Gouin Inc.	0	8	3	53	1	12	-	5	82
CHSLD Marie-Claret Inc.	1	12	2	44	2	10	-	1	72
CHSLD Providence N-D de Lourdes Inc.	6	12	9	120	8	25	-	12	193
CHSLD Vigi Dollard-des-Ormeaux	18	19	10	86	25	32	1	5	196
CHSLD Vigi Mont-Royal	10	23	3	154	4	32	-	8	234
CHSLD Vigi Reine-Élisabeth	8	11	3	89	2	20	-	5	138
Groupe Roy Santé - CHSLD Le Royer	3	11	3	57	4	20	-	3	100
Groupe Roy Santé - CHSLD St-Georges	6	26	6	181	9	44	-	20	293
Petites sœurs des pauvres	2	6	3	39	4	28	1	5	87
Résidence Angelica	9	30	23	231	16	82	-	19	411
Résidence Berthiaume-Dutremblay	8	23	14	104	8	50	-	17	225
Centre d'Hébergement St-Vincent-Marie Inc.	1	6	3	42	3	7	-	5	65
CH Champlain Villeray	-	4	-	16	1	7	-	5	32
CHSLD Bussey Inc.	1	4	2	24	-	8	-	2	41
CHSLD Vigi Pierrefonds	3	6	1	32	1	8	-	3	55
Les Cèdres - CA pour personnes âgées	1	4	1	13	2	7	-	2	30
CSSS d'Ahuntsic et Montréal-Nord	175	366	194	564	179	180	5	132	1 794
CSSS de Dorval-Lachine-LaSalle	150	463	159	714	225	213	7	124	2 056
CSSS de l'Ouest-de-l'Île	156	430	165	360	198	121	21	84	1 534
CSSS du Coeur-de-l'Île	141	339	149	387	183	141	1	80	1 421
CSSS du Sud-Ouest-Verdun	185	506	276	956	294	348	5	157	2 729
CSSS de Bordeaux-Cartierville-St-Laurent	125	213	90	732	112	227	2	110	1 612
CSSS de la Pointe-de-l'Île	127	181	84	421	95	112	1	68	1 088
CSSS de Saint-Léonard et Saint-Michel	89	125	46	315	84	94	0	55	809
CSSS Jeanne-Mance	213	286	130	1 018	187	296	1	138	2 268
CSSS Lucille-Teasdale	204	251	102	873	116	208	1	125	1 880
CSSS Cavendish	130	107	33	156	59	42	3	35	566
CSSS de la Montagne	184	157	56	103	109	1	2	53	666
CJ de Montréal	541	9	1 053	151	206	195	-	179	2 333
CJ et de la Famille Batshaw	222	10	300	35	79	92	0	92	832
ASSS de Montréal	125	-	40	-	68	2	1	64	301
Total région 06	6 822	14 214	9 624	16 590	8 622	7 573	223	3 754	67 423

Ventilation des effectifs en équivalent temps complet 2006-2007

Nom de l'établissement	Professionnels	Infirmières techn. et bach.	Techniciens et assimilés	Assistants-techniciens	Employés de bureau	Ouvriers et assimilés	Stagiaires et étudiants	Cadres	Total
CH Pierre-Janet	57	79	42	66	53	15	-	24	336
CR régional La Ressource	84	23	26	29	26	1	-	11	200
Pavillon du Parc Inc.	63	1	101	105	22	5	1	28	326
Centre Jellinek	29	6	16	4	5	5	-	6	71
CH Champlain Gatineau	4	12	2	65	2	17	-	10	112
CHSLD Vigi de l'Outaouais	5	9	0	51	1	12	-	3	82
CSSS de Gatineau	381	913	441	1 000	415	366	4	158	3 678
CSSS de la Vallée-de-la-Gatineau	41	100	33	112	41	54	1	24	407
CSSS de Papineau	71	153	58	215	77	75	1	42	692
CSSS des Collines	31	43	15	42	24	19	0	11	184
CSSS du Pontiac	29	90	44	114	53	45	1	17	392
CJ de l'Outaouais	131	2	143	-	32	19	-	31	357
ASSS de l'Outaouais	58	1	30	-	18	-	-	20	127
Total région 07	982	1 433	951	1 802	769	633	8	385	6 963

Ventilation des effectifs en équivalent temps complet 2006-2007

Nom de l'établissement	Profes- sionnels	Infirmières techn. et bach.	Techniciens et assimilés	Assistants- techniciens	Employés de bureau	Ouvriers et assimilés	Stagiaires et étudiants	Cadres	Total
CR La Maison	43	1	84	15	21	11	-	18	194
Clair Foyer Inc.	23	1	60	42	25	11	1	17	180
Centre Normand	16	1	6	1	3	1	-	3	31
CSSS de la Vallée-de-l'Or	87	260	119	218	115	121	3	56	979
CSSS de Rouyn-Noranda	69	244	117	196	106	105	1	55	894
CSSS de Témiscaming-et-de-Kipawa	6	21	7	13	9	8	0	6	70
CSSS des Aurores Boréales	48	135	63	175	64	79	1	28	593
CSSS du Lac-Témiscamingue	32	78	30	67	36	36	1	18	298
CSSS Les Eskers de l'Abitibi	49	182	75	164	86	75	5	37	673
CJ de l'Abitibi-Témiscamingue	67	1	121	12	29	18	-	37	286
ASSS de l'Abitibi-Témiscamingue	36	2	14	-	22	-	-	16	90
Total région 08	476	926	697	904	517	465	12	291	4 287

Ventilation des effectifs en équivalent temps complet 2006-2007

Nom de l'établissement	Professionnels	Infirmières techn. et bach.	Techniciens et assimilés	Assistants-techniciens	Employés de bureau	Ouvriers et assimilés	Stagiaires et étudiants	Cadres	Total
CSSS de Manicouagan	61	225	121	152	77	91	2	39	768
CSSS de Sept-Iles	57	230	107	145	75	79	1	27	722
CSSS de la Basse-Côte-Nord	12	49	13	41	29	47	0	14	206
CSSS de la Haute-Côte-Nord	15	48	34	63	19	36	0	11	226
CSSS de la Minganie	12	48	28	53	20	40	0	13	216
CSSS de l'Hématite	6	16	8	6	17	3	-	4	60
CSSS de Port-Cartier	11	32	17	24	19	15	1	8	127
CLSC Naskapi	1	3	-	3	2	2	-	2	14
CJ-CR de la Côte-Nord	117	2	126	102	32	14	-	41	435
ASSS de la Côte-Nord	33	-	18	-	17	1	3	14	85
Total région 09	326	654	472	590	307	330	7	173	2 859
CRSSS de la Baie-James	68	135	80	67	56	46	2	31	484
Total région 10	68	135	80	67	56	46	2	31	484
CR de la Gaspésie	48	3	71	46	13	5	1	16	202
CSSS Baie-des-Chaleurs	58	220	95	228	97	101	1	42	842
CSSS de la Côte-de-Gaspé	40	192	93	145	68	79	1	33	651
CSSS de la Haute-Gaspésie	31	92	48	89	49	62	-	21	392
CSSS des Îles	25	96	57	102	49	55	2	24	410
CSSS du Rocher-Percé	26	124	64	130	62	57	2	26	491
CJ Gaspésie / Les Îles	38	-	63	-	14	16	-	18	149
ASSS de la Gaspésie-Îles-de-la-Madeleine	37	-	10	-	12	-	-	13	73
Total région 11	302	726	501	740	364	374	7	193	3 208

Ventilation des effectifs en équivalent temps complet 2006-2007

Nom de l'établissement	Professionnels	Infirmières techn. et bach.	Techniciens et assimilés	Assistants-techniciens	Employés de bureau	Ouvriers et assimilés	Stagiaires et étudiants	Cadres	Total
Hôtel-Dieu de Lévis	103	610	295	207	208	137	3	73	1 636
CRDP Chaudière-Appalaches	122	20	18	30	18	-	-	11	219
CRDI Chaudière-Appalaches	44	10	251	183	19	9	-	34	550
CRATCA	23	6	8	-	3	0	-	2	42
CA St-Joseph de Lévis Inc.	2	12	8	90	3	19	0	9	143
CH de l'Assomption Inc.	2	13	5	63	5	25	-	2	114
CHSLD Chanoine-Audet Inc.	1	11	2	58	3	1	-	3	80
CHSLD Vigi N-D de Lourdes	2	11	0	20	1	7	-	3	44
Pavillon Bellevue Inc.	-	6	3	35	2	9	-	2	56
CSSS de Beauce	99	402	215	310	137	167	0	62	1 392
CSSS de la région de Thetford	64	264	136	324	108	134	3	58	1 092
CSSS de Montmagny-l'Islet	58	227	143	246	88	131	-	45	940
CSSS du Grand Littoral	187	288	156	563	114	131	0	66	1 506
CSSS des Etchemins	31	64	47	181	34	67	1	18	443
CJ Chaudière-Appalaches	157	2	211	9	46	56	3	47	531
ASSS de Chaudière-Appalaches	65	-	28	-	29	-	1	14	136
Total région 12	959	1 945	1 525	2 321	817	895	11	449	8 923

Ventilation des effectifs en équivalent temps complet 2006-2007

Nom de l'établissement	Professionnels	Infirmières techn. et bach.	Techniciens et assimilés	Assistants-techniciens	Employés de bureau	Ouvriers et assimilés	Stagiaires et étudiants	Cadres	Total
Hôpital juif de réadaptation	163	66	22	54	38	38	0	22	402
CRDI Normand-Laramée	35	7	137	70	18	20	-	26	313
CHSLD St-Jude Inc.	8	15	7	126	9	33	-	10	206
CHSLD Vigi l'Orchidée Blanche	4	13	1	78	2	8	-	5	112
Manoir St-Patrice Inc.	3	10	2	54	2	16	-	6	93
Résidence Riviera Inc.	2	14	3	71	2	10	-	7	109
Santé Courville de Laval	0	8	4	46	2	9	-	5	76
CH Champlain St-François	0	5	1	33	1	6	-	4	51
CSSS de Laval	499	1 169	466	1 095	503	322	11	189	4 254
CJ de Laval	118	4	341	50	56	110	2	78	760
ASSS de Laval	35	5	13	-	19	-	-	13	85
Total région 13	867	1 317	998	1 678	652	572	13	365	6 461
CRDP Le Bouclier	180	-	46	8	40	-	0	15	289
CR La Myriade	39	-	214	33	30	-	2	21	338
CHSLD de la Côte Boisée Inc.	7	19	9	80	2	16	0	8	143
CHSLD Heather Inc.	3	12	3	43	3	12	1	4	81
CHSLD Vigi Yves-Blais	5	12	1	61	2	13	-	4	98
CH Champlain Le Château	1	7	1	41	2	9	-	8	68
CSSS du Nord de Lanaudière	317	801	345	955	367	434	8	157	3 385
CSSS du Sud de Lanaudière	280	708	280	563	298	174	3	124	2 432
CJ de Lanaudière	166	2	163	25	48	27	0	55	487
ASSS de Lanaudière	45	12	24	-	24	-	-	17	122
Total région 14	1 043	1 573	1 086	1 809	815	686	15	414	7 441

Ventilation des effectifs en équivalent temps complet 2006-2007

Nom de l'établissement	Profes- sionnels	Infirmières techn. et bach.	Techniciens et assimilés	Assistants- techniciens	Employés de bureau	Ouvriers et assimilés	Stagiaires et étudiants	Cadres	Total
Centre Du Florès	64	1	117	27	21	2	-	25	256
Centre André-Boudreau	27	3	9	-	6	1	-	4	50
Pavillon Ste-Marie Inc.	-	5	32	55	4	15	-	6	117
Résidence de Lachute	-	4	1	38	2	15	-	3	63
CHSLD Villa Soleil	3	16	3	105	4	3	-	7	141
CHSLD Vigi Deux-Montagnes	2	8	1	37	1	6	-	2	57
CSSS de St-Jérôme	176	626	309	612	279	169	4	85	2 260
CSSS du Lac-des-Deux-Montagnes	110	409	213	441	188	135	3	76	1 576
CSSS d'Antoine-Labelle	72	211	149	395	117	159	2	54	1 160
CSSS des Sommets	70	210	106	264	94	100	3	44	891
CSSS d'Argenteuil	53	96	57	154	54	47	1	21	483
CSSS de Thérèse-de-Blainville	79	153	53	296	70	61	1	34	745
CSSS des Pays-D'en-Haut	18	37	22	75	14	18	1	10	195
CJ des Laurentides	201	2	251	20	67	68	3	43	654
ASSS des Laurentides	51	1	46	-	36	-	-	21	157
Total région 15	925	1 782	1 370	2 520	957	800	17	435	8 806

Ventilation des effectifs en équivalent temps complet 2006-2007

Nom de l'établissement	Profes- sionnels	Infirmières techn. et bach.	Techniciens et assimilés	Assistants- techniciens	Employés de bureau	Ouvriers et assimilés	Stagiaires et étudiants	Cadres	Total
Hôpital Charles-LeMoine	220	794	249	460	348	185	4	91	2 352
Centre montérégien de réadaptation	229	-	46	19	54	3	-	19	371
Institut Nazareth et Louis-Braille	73	-	16	-	24	3	0	11	128
CRDI Montérégie-est	67	6	329	280	32	3	-	60	776
Réadaptation du Sud-ouest et du Renfort	65	5	176	147	28	3	0	40	465
Le Virage - CR alcoolisme et toxicomanie	56	7	4	-	10	-	-	8	84
Pavillon Foster	26	2	5	3	5	2	-	7	49
CA Marcelle Ferron Inc.	3	28	4	105	6	31	-	9	184
CH Champlain Châteauguay	1	13	2	56	2	16	-	10	100
CH Champlain J-L Lapierre	1	9	3	44	1	7	-	9	73
CHSLD Vigi Montérégie	4	8	1	60	2	12	-	6	92
Accueil du Rivage Inc.	-	5	1	16	-	4	-	2	28
CH Champlain Beloeil	0	6	1	27	1	6	-	7	49
CH Champlain Rive-Sud	1	7	1	21	1	6	-	4	40
CHSLD Vigi Brossard	4	8	1	38	1	9	-	4	65
Florence Groulx Inc.	-	7	2	20	-	5	-	2	36
Résidence Sorel-Tracy Inc.	-	14	1	33	2	9	-	4	64
Santé Courville de Waterloo	0	4	-	16	1	4	-	1	26
CSSS du Suroît	126	349	150	389	165	150	3	83	1 415
CSSS Haut-Richelieu-Rouville	226	651	248	799	263	228	5	125	2 544
CSSS Jardins-Roussillon	192	429	198	445	213	99	5	82	1 662
CSSS Pierre-Boucher	256	680	300	909	289	323	9	152	2 920
CSSS Richelieu-Yamaska	253	612	246	809	253	318	3	106	2 600
CSSS de la Haute-Yamaska	121	369	177	372	147	124	1	61	1 372
CSSS de Sorel-Tracy	93	308	123	342	134	135	3	60	1 197
CSSS la Pommeraie	60	246	125	270	89	107	1	53	951
CSSS du Haut-Saint-Laurent	36	70	27	84	34	34	-	23	307
CSSS Champlain	145	133	69	258	84	52	0	50	793
CSSS de Vaudreuil-Soulanges	86	86	35	267	32	58	0	35	598
CJ de la Montérégie	432	4	477	5	133	78	0	133	1 261
ASSS de la Montérégie	158	2	67	-	83	3	1	46	359
Total région 16	2 933	4 861	3 081	6 295	2 437	2 018	36	1 300	22 962

Ventilation des effectifs en équivalent temps complet 2006-2007

Nom de l'établissement	Profes- sionnels	Infirmières techn. et bach.	Techniciens et assimilés	Assistants- techniciens	Employés de bureau	Ouvriers et assimilés	Stagiaires et étudiants	Cadres	Total
CS Inuulitsivik	25	79	71	95	35	81	-	16	402
CS Tulattavik de l'Ungava	22	49	51	46	17	51	1	19	256
Régie régionale du Nunavik	19	3	4	-	4	-	-	10	41
Total région 17	66	132	127	141	56	132	1	45	700
Conseil Cri de SSS de la Baie James	91	113	142	170	89	134	0	62	800
Total région 18	91	113	142	170	89	134	0	62	800
Ensemble du Québec	22 229	43 733	29 668	49 173	22 831	20 781	461	10 645	199 521

ÉTUDE DES CRÉDITS 2008-2009

MINISTÈRE DE LA SANTÉ ET DES SERVICES SOCIAUX

Réponses aux questions particulières - Tome 1 -

QUESTION NO 43

Nombre de ressources humaines dégagées pour le Plan d'action contre une éventuelle pandémie d'influenza par établissement, agence, direction de santé publique et pour le ministère. Budget et dépenses accordés à chaque institution pour la préparation du plan d'action en 2007-2008.

RÉPONSE

Dans le contexte de planification des opérations de la mission santé, en vue de l'émergence d'une pandémie d'influenza, un nombre important de ressources a été mobilisé depuis 2005 impliquant ainsi tous les niveaux du réseau sociosanitaire, du ministère aux établissements.

Toutes les directions générales du ministère de la Santé et des Services sociaux ont été impliquées par volet d'intervention : santé publique, santé physique, intervention psychosociale, maintien des activités comprenant les ressources humaines et les approvisionnements et, enfin, les communications. À cela, s'ajoutent la coordination et les liaisons avec l'Organisation de la sécurité civile du Québec qui réfèrent aux dispositions applicables du *Plan national de sécurité civile du Québec*.

Dans les agences, les PDG ont réuni des équipes de planification autour du modèle de gestion des mesures d'urgence tel que structuré dans le *Plan québécois de lutte à une pandémie d'influenza*. Les agences régionalisent les mesures dont elles ont la charge et mobilisent les acteurs concernés à l'intérieur du cadre de ressources humaines actuellement disponible.

En établissements, tout est mis en œuvre pour adapter les plans de mesures d'urgence à une arrivée massive de patients affectés par une maladie infectieuse dans un contexte général d'absentéisme et de pénurie de ressources. Les plans sont réalisés avec les ressources disponibles.

Les partenaires directs du réseau de la santé ont été mobilisés pour l'opération planification. Il s'agit des ordres professionnels, des associations et fédérations professionnelles, des associations de cadres et d'employeurs, des ressources communautaires et, enfin, des syndicats.

ÉTUDE DES CRÉDITS 2008-2009

MINISTÈRE DE LA SANTÉ ET DES SERVICES SOCIAUX

Réponses aux questions particulières - Tome 1 -

QUESTION NO 44

Nombre de postes à temps plein ou équivalents temps complet par type d'emploi et au total dans chacune des directions de santé publique (médecins, dentistes, professionnels, techniciens, direction, autres).

Question 44

Nombre de postes à temps plein ou équivalents temps complet par type d'emploi et au total dans chacune des directions de santé publique (médecins, dentistes, professionnels, techniciens, directeurs, autres)

Direction de santé publique	2007-2008				
	Médecin / Dentiste	Professionnel	Technicien	Directeur et autres	Total
01 - Bas-Saint-Laurent	11,8	17,0	4,0	9,6	42,4
02 - Saguenay-Lac-Saint-Jean	13,3	24,7	0,0	14,6	52,7
03 - Capitale-Nationale	30,5	64,9	5,4	23,2	124,0
04 - Mauricie et Centre-du-Québec	13,0	39,6	2,0	22,6	77,2
05 - Estrie	12,1	17,2	5,0	17,0	51,3
06 - Montréal	69,6	116,6	24,4	71,8	282,4
07 - Outaouais	7,8	21,5	12,0	3,0	44,3
08 - Abitibi-Témiscamingue	4,2	18,5	1,5	11,8	36,0
09 - Côte-Nord	3,1	13,0	5,9	9,1	31,1
10 - Nord-du-Québec	0,0	8,0	0,0	2,0	10,0
11 - Gaspésie-Îles-de-la-Madeleine	5,8	20,2	0,0	7,9	33,9
12 - Chaudière-Appalaches	19,9	38,4	2,4	19,4	80,1
13 - Laval	17,1	18,8	4,0	10,6	50,5
14 - Lanaudière	10,4	29,2	5,0	14,2	58,8
15 - Laurentides	14,3	27,0	3,0	16,6	60,9
16 - Montérégie	45,0	84,0	7,0	49,0	185,0
TOTAL	278,03	558,67	81,60	302,41	1 220,71

ÉTUDE DES CRÉDITS 2008-2009

MINISTÈRE DE LA SANTÉ ET DES SERVICES SOCIAUX

Réponses aux questions particulières - Tome 1 -

QUESTION NO 45

Nombre de postes à temps plein ou équivalents temps complet par type d'emploi et au total au ministère de la Santé et des Services sociaux et dans chacune des agences régionales.

QUESTION 45 -

Nombre de postes à temps plein ou équivalent temps complet par type d'emploi et au total au MSSS.

Type d'emploi	Nombre de postes à temps plein (postes autorisés)
Réguliers	808
Occasionnels	40
Total	848

Question 45

Nombre de postes à temps plein ou équivalents temps complet par type d'emploi et au total au ministère de la Santé et des Services sociaux et dans chacune des agences régionales

Équivalents temps complet par type d'emploi dans les agences de la santé et des services sociaux 2006-2007

Nom de l'établissement	Profes- sionnels	Infirmières techn. et bach.	Techniciens et assimilés	Assistants- techniciens	Employés de bureau	Ouvriers et assimilés	Stagiaires et étudiants	Cadres	Total
ASSS du Bas-St-Laurent	38,9	1,0	27,1	-	17,3	-	0,3	13,1	97,7
ASSS du Saguenay-Lac-St-Jean	43,7	-	12,1	-	35,5	-	-	19,6	110,9
ASSS de la Capitale nationale	121,2	5,4	45,5	-	45,5	-	-	22,9	240,5
ASSS de la Mauricie et Centre-du-Québec	85,3	6,8	23,1	-	38,4	-	-	14,8	168,4
ASSS de l'Estrie	52,8	3,3	43,8	-	39,3	-	-	7,8	147,0
ASSS de Montréal	125,1	-	40,5	-	68,1	2,0	1,4	63,5	300,7
ASSS de l'Outaouais	57,8	0,9	29,6	-	18,5	-	-	20,0	126,8
ASSS de l'Abitibi-Témiscamingue	36,0	1,5	14,4	-	21,8	-	-	16,1	89,9
ASSS de la Côte-Nord	32,8	-	17,6	-	16,8	1,3	2,7	13,9	85,0
ASSS de la Gaspésie-Îles-de-la-Madeleine	36,7	-	10,5	-	12,2	-	-	13,4	72,8
ASSS de Chaudière-Appalaches	65,3	-	27,8	-	28,5	-	0,5	14,2	136,3
ASSS de Laval	35,1	4,5	13,4	-	19,3	-	-	12,9	85,3
ASSS de Lanaudière	45,5	11,9	23,6	-	23,8	-	-	16,9	121,6
ASSS des Laurentides	51,4	1,0	46,4	-	36,3	-	-	21,4	156,5
ASSS de la Montérégie	157,6	2,0	67,0	-	83,1	2,6	1,1	46,0	359,4
Régie régionale du Nunavik	19,2	3,2	4,5	-	4,1	-	-	10,1	41,1
Total des agences	1 004,4	41,4	446,8	-	508,7	5,9	6,0	326,6	2 339,9

Note: Dans le cas de deux agences, une partie de l'effectif de la santé publique est compilée avec des établissements. C'est le cas de l'Agence de la Capitale-Nationale, dont un peu plus d'une centaine d'ETC sont compilés au CHUQ, et de l'Agence de Montréal, où une centaine d'ETC sont compilés à l'Hôpital Maisonneuve-Rosemont, et une autre centaine au CUSM.

ÉTUDE DES CRÉDITS 2008-2009

MINISTÈRE DE LA SANTÉ ET DES SERVICES SOCIAUX

Réponses aux questions particulières - Tome 1 -

QUESTION NO 46

En 2007-2008 :

- i. indiquer le pourcentage que représentent les dépenses de rémunération globale (salaires, assurances, etc.) dans l'ensemble des dépenses de fonctionnement des établissements du réseau hospitalier ;
- ii. indiquer le nombre et le coût des heures payées mais non travaillées en raison des règles de sécurité d'emploi dans le réseau hospitalier ;
- iii. coût de la stabilité et sécurité d'emploi dans le réseau de la santé et des services sociaux.

**PROPORTION DE L'ENSEMBLE DES DÉPENSES DE FONCTIONNEMENT¹
DES ÉTABLISSEMENTS² DU RÉSEAU SOCIO SANITAIRE QUÉBÉCOIS CONSACRÉE
À LA RÉMUNÉRATION GLOBALE³ DES EFFECTIFS, 2006-2007**

Variables et indicateurs	2006-2007*
Variables	
Nombre d'heures travaillées (,000 000)	297
Nombre d'heures rémunérées (,000 000)	389
Salaires et avantages sociaux (,000 000 \$)	10 100
Coûts directs bruts (,000 000 \$)	14 745
Indicateurs	
Ratio « Hres travaillées / Hres rémunérées »	0,76
Sal.+ av. soc. / coûts dir. bruts (%)	68,50
Sal.+ av. soc. / Hres rémunérées (\$)	26,00
Coûts dir. bruts / Hres travaillées (\$)	49,64

1. Il s'agit des coûts directs bruts générés par les activités principales des établissements. Les activités principales sont celles qui sont directement reliées à la ou aux missions que l'établissement doit normalement assumer ; les activités accessoires ou commerciales doivent, quant à elles, en principe, s'autofinancer.

2. Il s'agit de tous les établissements publics et privés conventionnés du réseau, quelles que soient la ou les missions qu'ils assument.

3. Comprend les salaires, les avantages sociaux et les charges sociales des employés cadres et syndiqués du réseau d'établissements, mais pas la rémunération des médecins.

* Il s'agit de projections.

Ministère de la Santé et des Services sociaux
Étude des crédits 2007-2008

Personnel en attente d'assignation
en centres hospitaliers

Coût 2006-2007 des heures payées mais non travaillées		
	2006-2007	
Région	Heures	Montant
3 - Capitale Nationale	2 768	46 729 \$
4 - Mauricie et Centre-du-Québec	21	348 \$
6 - Montréal - Centre	18 058	884 208 \$
Total	20 847	931 285 \$

Source: Rapports financiers 2006-2007 des établissements de santé et de services sociaux.
Note: Les données sont établies en fonction des établissements classés comme centres hospitaliers en 2006-2007

Ministère de la Santé et des Services sociaux
Étude de crédits 2007-2008

Coût de la sécurité et de la stabilité
d'emploi dans le réseau de la santé et des services
sociaux

Objet	2006-2007
Indemnité de cessation d'emploi	12 227 036
Personnel en attente d'assignation	5 768 138
Personnel en orientat. et adaptat.	82 613
Personnel en recyclage	391 409
Personnel en surnuméraire	2 637 510
Personnel non dispon. affectation	7 851 313
Total	28 958 019

ÉTUDE DES CRÉDITS 2008-2009

MINISTÈRE DE LA SANTÉ ET DES SERVICES SOCIAUX

Réponses aux questions particulières - Tome 1 -

QUESTION NO 47

Ventilation des dépenses reliées aux bénéfices des employés du réseau, incluant le MSSS, pour 2007-2008 :

- i. congés de maladie et assurance salaire ;
- ii. libérations syndicales et motifs ;
- iii. arbitrage des griefs payés par l'employeur ;
- iv. coût et taux d'absentéisme des employés du réseau de la santé.

Question 47 - Ventilation des dépenses reliées aux bénéfices des employés du réseau, incluant le MSSS, pour 2007-2008
a) congés de maladie et assurance-salaire (données du MSSS)

Motif d'absence	2007-2008 (9 premiers mois de l'année financière)
Maladie	589 707,00 \$
Assurance-salaire P2	340 481,00 \$
Assurance-salaire P3	96 800,00 \$
TOTAL	1 026 988,00 \$

Question 47 - Ventilation des dépenses reliées aux bénéfices des employés du réseau, incluant le MSSS, pour 2007-2008
b) libérations syndicales et motifs (données du MSSS)

Syndicat	2007-2008 (excluant le mois de mars 2008)
SFPQ	6 824,36 \$
SPGQ	397,60 \$
APIGQ	0,00 \$
TOTAL	7 221,96 \$

Question 47 - Ventilation des dépenses reliées aux bénéfices des employés du réseau, incluant le MSSS, pour 2007-2008

c) arbitrage des griefs payés par l'employeur (MSSS)

Aucun

Question 47

Ventilation des dépenses reliées aux bénéfices des employés du réseau, incluant le MSSS, pour 2007-2008

- a) congés de maladie et assurance salaire ;
- b) libérations syndicales et motifs ;
- c) arbitrages des griefs payés par l'employeur ;
- d) coût et taux d'absentéisme des employés du réseau de la santé

Le ministère et les agences régionales obtiennent les dépenses dans les états financiers annuels. Les états financiers pour l'année 2007-2008 ne sont pas disponibles.

2006-2007

	Coûts (000 000 \$)
Salariés	
Congés maladie utilisés	79,8
Congés maladie monnayés	81,5
Congés de maladie personnel TP	119,2
Assurance salaire	283,7
Libérations syndicales	30,4
Cadres	
Congés maladie utilisés	6,5
Congés de maladie personnel TP	0,5
Assurance salaire	13,6

2006-2007

	Durée moyenne (jours)	% des salariés à temps complet qui utilisent	Durée moyenne par TCR utilisateur (jours)
Absentéisme			
Congés maladie utilisés	4,0	75,0%	5,4
Assurance salaire	11,6	20,0%	58,1
Autre absence			
Libération syndicale	1,4	6,3%	22,3

La durée moyenne est calculée pour les salariés à temps complet régulier (TCR) en poste pendant toute la période.

Il faut noter que les clauses de conventions collectives permettent aux salariés d'utiliser 3,0 jours des 9,6 jours de congés maladie pour des motifs personnels. De plus, les congés maladie n'existent que pour le personnel à temps complet régulier alors que le personnel à temps partiel reçoit une compensation équivalente à 4,21% du temps régulier travaillé.

ÉTUDE DES CRÉDITS 2008-2009

MINISTÈRE DE LA SANTÉ ET DES SERVICES SOCIAUX

Réponses aux questions particulières - Tome 1 -

QUESTION NO 48

Taux d'absentéisme par type d'emploi, par établissement du réseau de la santé et des services sociaux, par région et au total.

Question 48

Taux d'absentéisme par type d'emploi, par établissement du réseau de la santé et des services sociaux, par région et au total.

L'absentéisme est ici défini comme étant les jours de congés maladie utilisés et les congés en assurance salaire.
La durée moyenne est calculée pour les salariés à temps complet régulier (TCR) en poste pendant toute la période.

Absentéisme par type d'emploi selon la région et l'établissement
2006-2007

Région	Nom de l'établissement	Durée moyenne en jours								
		Professionnels	Infirmières	Techniciens	Assistants-techniciens	Stagiaires et étudiants	Employés de bureau	Ouvriers et assimilés	Cadres	Total
01-Bas-Saint-Laurent	CJ du Bas-St-Laurent	22,1	-	20,7	56,8	-	19,3	16,8	12,9	20,9
	Foyer St-Cyprien Inc.	-	-	-	-	-	-	0,5	-	0,1
	CRDI du Bas-St-Laurent	12,6	2,9	14,1	25,8	-	20,2	6,6	41,9	19,0
	CSSS de Kamouraska	6,4	17,6	7,4	25,4	-	14,3	12,7	19,1	16,6
	CSSS de La Matapédia	13,4	19,6	17,9	8,8	-	20,4	9,5	3,2	14,4
	CSSS de la Mitis	16,2	23,0	8,7	29,0	-	18,8	27,7	3,5	19,6
	CSSS de Matane	14,7	21,8	12,4	25,1	-	19,2	25,4	3,1	19,1
	CSSS de Rivière-du-Loup	8,5	17,8	14,1	24,4	-	7,5	14,1	13,0	15,7
	CSSS de Témiscouata	12,9	10,6	7,9	34,0	-	6,4	34,4	7,4	17,0
	CSSS des Basques	2,8	29,5	24,0	21,7	-	2,6	24,2	1,4	18,2
	ASSS du Bas-St-Laurent	2,9	-	3,1	-	-	7,1	-	5,2	3,9
	CSSS Rimouski-Neigette	7,3	15,2	10,8	22,5	-	13,7	10,4	5,3	13,6
	Total 01-Bas-Saint-Laurent	11,6	17,2	12,6	24,8	-	13,6	16,7	10,5	16,0
02-Saguenay-Lac-Saint-Jean	Foyer St-François Inc.	-	54,3	-	25,6	-	-	6,9	1,9	21,6
	CJ du Saguenay - Lac-St-Jean	19,5	6,0	12,3	1,0	-	42,5	13,5	19,2	19,9
	CRDI du Saguenay - Lac-St-Jean	26,0	35,9	21,1	17,1	-	14,0	18,3	9,6	18,9
	CSSS Cléophas-Claveau	9,5	20,9	17,3	20,8	-	19,6	9,7	11,8	16,6
	CSSS de Chicoutimi	11,0	21,6	11,2	25,5	-	20,6	13,4	12,2	18,0
	CSSS de Lac-St-Jean-Est	6,4	21,6	11,3	27,4	-	26,7	15,0	6,6	18,1
	CSSS Domaine-du-Roy	12,5	18,6	13,0	17,9	-	20,6	19,3	7,5	16,6
	ASSS du Saguenay-Lac-St-Jean	18,5	-	13,0	-	-	22,3	-	1,4	15,9
	CSSS de Jonquière	15,6	19,0	11,6	29,4	-	15,0	14,1	19,1	18,1
	CSSS Maria-Chapdelaine	7,0	17,3	21,3	22,6	-	32,7	17,6	3,6	17,8
	Total 02-Saguenay-Lac-Saint-Jean	14,2	20,7	14,0	23,7	-	22,5	14,9	11,5	18,0

Région	Nom de l'établissement	Durée moyenne en jours								
		Professionnels	Infirmières	Techniciens	Assistants-techniciens	Stagiaires et étudiants	Employés de bureau	Ouvriers et assimilés	Cadres	Total
03-Capitale-Nationale	CA Nazareth Inc.	-	16,5	0,4	8,6	-	-	68,8	89,5	30,6
	Centre St-Jean-Eudes Inc.	4,4	9,2	-	17,0	-	-	20,4	2,5	11,0
	CH Notre-Dame du Chemin Inc.	-	16,5	3,0	21,4	-	3,9	33,0	-	19,7
	CH Robert-Giffard	6,5	17,0	11,4	20,9	0,4	13,9	17,1	8,8	15,1
	CH St-François Inc.	-	6,7	10,7	7,2	-	-	32,4	-	13,2
	CH St-Sacrement Itée	0,5	7,1	4,3	17,6	-	7,3	37,0	0,3	15,7
	CHA	8,6	13,7	10,1	15,6	-	14,2	19,3	8,5	13,2
	CHUQ	8,9	15,9	11,7	19,7	-	14,7	16,7	7,3	14,3
	CJ de Québec	8,7	4,6	14,8	3,0	-	12,3	16,6	4,3	11,5
	CR Ubald-Villeneuve	3,6	27,8	66,4	132,7	-	4,7	-	0,9	21,2
	CRDI de Québec	7,2	12,5	13,2	20,3	-	14,5	42,2	2,2	13,2
	Hôpital Laval	7,7	14,6	10,7	21,7	-	19,5	12,2	6,8	14,2
	Hôpital Ste-Monique Inc.	-	14,0	2,3	25,3	-	-	8,6	-	17,3
	CHSLD Vigi St-Augustin	8,5	25,0	20,0	30,9	-	6,0	5,0	0,3	15,8
	CSSS de Charlevoix	5,8	17,8	14,3	15,8	-	13,8	16,6	5,4	14,2
	CSSS de La Vieille Capitale	11,7	20,5	16,1	30,1	-	20,4	22,6	6,6	20,3
	CSSS de Portneuf	3,5	22,3	9,9	20,5	-	8,3	22,5	4,6	15,3
	CSSS de Québec-Nord	14,9	20,3	12,3	25,9	-	18,0	18,2	18,6	19,5
	IRDPO	11,7	17,8	11,0	13,3	-	15,9	22,8	19,0	14,0
	ASSS de la Capitale nationale	5,8	87,5	6,7	-	-	4,2	-	2,2	6,5
	CH Champlain des Montagnes	7,3	51,9	19,3	52,6	-	3,5	9,6	40,1	43,6
	Hôpital Jeffery Hale - St-Brigid's	2,2	11,7	8,7	23,0	-	18,9	25,3	11,4	18,5
Total 03-Capitale-Nationale		9,4	16,3	12,2	22,1	0,4	15,2	18,6	8,5	15,2
04-Mauricie et Centre-du-Québec	CH régional de Trois-Rivières	14,7	22,1	9,7	17,8	-	12,8	20,6	8,1	16,3
	CHSLD Vigi Les Chutes	0,7	74,2	-	9,1	-	9,7	12,3	0,2	12,1
	CR Interval	11,8	10,3	40,5	12,4	-	29,8	20,3	24,7	16,4
	CRDI Mauricie et Centre-du-Québec	6,5	2,3	13,4	14,9	-	23,1	12,7	8,5	12,7
	Domrémy Mauricie et Centre-du-Québec	4,7	0,2	17,5	54,0	-	9,5	0,4	32,1	14,9
	CJ de la Mauricie et du Centre-du-Québec	11,5	1,7	15,7	11,4	-	18,2	5,8	11,2	13,6
	CSSS d'Arthabaska-Érable	12,2	12,9	9,0	20,3	-	13,7	16,8	11,7	14,2
	CSSS de Bécancour-Nicolet-Yamaska	11,0	18,4	10,9	17,5	-	12,9	22,8	15,5	16,3
	CSSS de la Vallée-de-la-Batiscan	20,2	9,7	6,6	16,0	-	15,5	21,7	4,2	14,5
	CSSS de l'Énergie	12,7	16,7	12,8	18,9	-	10,1	26,6	10,1	15,6
	CSSS de Maskinongé	8,0	20,8	4,5	17,1	-	30,7	18,9	26,7	17,3
	CSSS de Trois-Rivières	9,8	16,9	16,0	18,8	-	24,3	10,4	5,6	15,5
	CSSS Drummond	10,1	16,0	11,9	23,0	-	15,8	29,1	6,1	17,5
	Foyer St-Anges de Ham-Nord Inc.	-	18,0	-	-	-	-	9,6	0,7	9,8
	ASSS de la Mauricie et Centre-du-Québec	4,1	26,7	7,6	-	-	15,0	-	3,3	7,5
	CSSS du Haut-Saint-Maurice	3,4	24,5	21,3	37,1	-	21,5	15,4	8,1	21,9
Total 04-Mauricie et Centre-du-Québec		10,4	17,8	12,5	19,9	-	16,3	19,9	9,6	15,5

Région	Nom de l'établissement	Durée moyenne en jours								
		Professionnels	Infirmières	Techniciens	Assistants-techniciens	Stagiaires et étudiants	Employés de bureau	Ouvriers et assimilés	Cadres	Total
05-Estrie	CA Dixville Inc.	2,6	-	9,1	14,2	-	3,5	-	1,6	8,9
	Centre J.P. Chiasson / Maison St-Georges	9,2	36,3	23,9	-	-	3,5	5,7	0,3	15,2
	Centre Notre-Dame de l'Enfant Inc.	5,9	-	18,0	19,7	-	4,4	2,0	13,7	13,7
	CHUS	7,1	15,2	12,4	19,7	-	15,7	16,1	13,0	14,7
	CJ de l'Estrie	16,1	-	14,2	87,0	-	22,1	21,0	2,3	15,3
	CR Estrie Inc.	5,8	57,6	14,0	3,7	-	48,2	4,0	17,9	13,9
	Villa Marie-Claire Inc.	0,7	-	25,9	-	-	1,1	-	1,0	10,3
	CSSS de la MRC de Coaticook	3,0	9,8	21,2	16,6	-	10,7	10,9	2,4	11,2
	CSSS de Memphrémagog	7,4	16,6	6,1	21,1	-	17,2	20,9	7,1	15,6
	CSSS du Granit	19,6	18,2	14,5	15,6	-	18,1	25,2	1,0	17,7
	CSSS du Haut-Saint-François	19,7	15,7	18,0	23,5	-	6,6	27,0	9,0	17,1
	CSSS du Val-Saint-François	15,7	11,3	13,8	21,8	-	10,5	12,0	5,2	14,6
	CSSS-Inst.univ.de gériatrie de Sherbrooke	11,0	21,5	15,8	22,8	-	11,8	17,9	6,5	17,3
	La Maison Blanche de North Hatley Inc.	-	9,9	-	46,2	-	5,0	4,7	27,0	28,4
	ASSS de l'Estrie	8,2	7,6	7,2	-	-	8,5	-	5,0	7,9
	CHSLD Vigi Shermont	0,1	3,6	-	14,4	-	-	7,1	0,2	8,5
	CSSS des Sources	11,5	13,5	2,4	11,1	-	3,5	26,8	18,7	12,0
Total 05-Estrie		10,2	15,9	12,9	20,5	-	15,0	17,3	8,5	15,0

Région	Nom de l'établissement	Durée moyenne en jours								
		Professionnels	Infirmières	Techniciens	Assistants-techniciens	Stagiaires et étudiants	Employés de bureau	Ouvriers et assimilés	Cadres	Total
06-Montréal	Centre Dollard-Cormier	17,6	5,9	26,3	-	-	21,7	18,8	3,4	18,6
	Centre Le Cardinal Inc.	4,4	26,0	97,1	28,2	-	5,7	25,5	2,5	25,4
	Centre Miriam	3,3	3,9	10,9	20,5	-	39,8	-	4,8	11,7
	CH de St-Mary	6,9	13,1	15,8	17,5	-	19,5	26,7	4,5	15,7
	CH gériatrique Maimonides	6,5	15,2	5,6	18,7	-	3,6	16,2	9,0	14,7
	CHSLD Bayview Inc.	2,5	28,5	5,4	19,8	-	1,4	8,9	1,0	15,8
	CHSLD Bourget Inc.	-	44,8	67,2	26,4	-	-	24,0	64,4	33,4
	CHSLD Bussey Inc.	-	2,0	-	11,7	-	-	5,8	4,0	8,9
	CHSLD juif de Montréal	1,6	23,5	8,3	15,6	-	5,4	5,3	2,6	12,5
	CHSLD Marie-Claret Inc.	-	-	-	56,4	-	-	20,8	6,3	35,8
	CHSLD Providence N-D de Lourdes Inc.	16,0	5,5	10,5	42,6	-	37,6	26,0	31,4	32,1
	CHUM	8,7	16,3	9,7	18,1	-	15,9	20,5	6,2	14,6
	CJ de Montréal	13,2	3,0	15,3	16,7	-	16,5	16,0	6,5	14,0
	CR Constance-Lethbridge	8,1	6,8	9,5	7,7	-	4,9	3,7	0,9	6,8
	CR de l'Ouest de Montréal	16,1	6,4	8,6	17,5	-	8,1	2,4	2,0	10,2
	CR Lisette-Dupras	11,6	14,4	18,1	7,9	-	15,4	9,4	7,1	13,3
	CR Lucie-Bruneau	8,0	30,2	5,1	9,4	-	11,0	10,6	15,4	9,6
	CRDI Gabrielle-Major	11,7	1,8	11,9	31,4	-	8,8	1,3	3,1	16,0
	CUSM	9,0	13,8	9,2	15,8	-	15,7	16,4	7,4	13,0
	Havre-Jeunesse	-	-	5,1	-	-	-	-	-	4,5
	Hôpital Catherine Booth	2,5	26,2	3,6	12,4	-	10,1	16,4	7,4	12,3
	Hôpital Chinois de Montréal	17,5	7,1	20,2	11,8	-	6,6	29,5	10,2	15,4
	Hôpital de réadaptation Lindsay	15,2	25,4	12,6	16,4	-	13,0	7,9	6,6	15,3
	Hôpital Douglas	9,9	20,9	14,4	22,8	-	9,9	13,6	7,6	15,1
	Hôpital du Sacré-Cœur de Montréal	7,2	18,9	11,8	22,5	-	17,4	17,7	4,0	16,3
	Hôpital général juif Sir Mortimer B Davis	11,5	14,9	9,6	19,4	-	12,4	16,0	6,2	13,6
	Hôpital Louis-H. Lafontaine	11,4	17,2	11,3	18,0	-	17,1	19,7	9,5	15,6
	Hôpital Maisonneuve-Rosemont	8,2	16,1	10,8	15,8	-	19,6	18,1	6,7	14,7
	Hôpital Marie-Clarac	6,0	20,1	5,4	8,7	-	8,3	12,8	17,6	11,7
	Hôpital Mont-Sinaï	6,8	3,4	5,5	25,6	-	18,9	11,0	9,2	14,2
	Hôpital Rivière-des-Prairies	5,6	19,1	20,7	9,0	-	16,3	27,7	8,7	17,6
	Hôpital Santa Cabrini	8,5	17,7	11,7	25,2	-	14,9	12,8	6,4	16,3
	Hôpital Shriners pour enfants Inc.	4,9	5,8	7,5	7,8	-	10,6	10,7	6,9	8,1
	Institut can-polonais du bien-être Inc.	-	12,4	3,5	12,9	-	1,0	19,3	5,2	13,5
	Institut de cardiologie de Montréal	6,3	12,7	10,2	16,0	-	12,7	17,9	4,6	11,9
	Institut de réadaptation de Montréal	12,9	21,1	17,5	15,4	-	12,0	9,3	4,0	13,9
	Institut Philippe Pinel de Montréal	10,6	18,2	5,5	17,7	-	19,6	17,9	7,7	12,5
	Institut Raymond-Dewar	8,6	-	3,2	1,5	-	11,2	3,9	8,5	8,4
	Institut univ. de gériatrie de Montréal	3,2	17,2	9,2	12,6	-	8,2	15,5	18,5	12,4
	Maison Élisabeth	-	-	16,4	-	-	-	-	9,7	12,7
	Petites sœurs des pauvres	-	2,5	-	15,3	-	53,5	10,4	0,2	12,7

Région	Nom de l'établissement	Durée moyenne en jours								
		Professionnels	Infirmières	Techniciens	Assistants-techniciens	Stagiaires et étudiants	Employés de bureau	Ouvriers et assimilés	Cadres	Total
06-Montréal	Résidence Angelica	2,9	17,2	12,3	45,8	-	20,7	25,0	18,2	32,0
	Services de réadaptation l'Intégrale	2,6	4,2	18,7	26,0	-	13,8	6,2	1,5	15,5
	Villa Médica Inc.	2,1	16,0	2,2	30,9	-	8,0	17,8	7,5	13,2
	Atelier Le Fil d'Ariane Inc.	-	-	-	-	-	-	-	-	-
	Centre de soins prolongés Grace Dart	7,2	19,7	18,6	14,2	-	16,2	32,1	3,0	17,5
	Centre d'Hébergement St-Vincent-Marie Inc.	-	6,5	1,4	20,7	-	5,7	-	0,5	14,6
	CHSLD Gouin Inc.	-	2,8	150,8	14,6	-	-	10,4	4,5	15,5
	CHSLD Vigi Dollard-des-Ormeaux	1,7	11,7	1,4	30,4	-	11,4	12,1	0,3	13,9
	CHSLD Vigi Mont-Royal	2,7	15,8	2,9	27,7	-	2,9	18,1	1,0	19,0
	CHSLD Vigi Pierrefonds	-	55,3	-	47,4	-	-	6,0	5,3	22,1
	CSSS Cavendish	6,5	9,3	7,2	14,4	-	12,1	39,9	16,5	12,9
	CSSS d'Achunsiac et Montréal-Nord	13,3	16,1	6,8	20,5	-	13,7	21,2	9,8	15,5
	CSSS de la Montagne	9,7	14,2	4,6	13,6	-	15,8	-	2,0	10,7
	CSSS de la Pointe-de-l'île	12,0	11,6	12,6	25,1	-	16,1	31,4	3,9	17,4
	CSSS de l'Ouest-de-l'île	9,3	15,3	6,3	20,4	5,3	17,0	16,7	4,9	13,9
	CSSS de Saint-Léonard et Saint-Michel	12,4	21,7	25,0	25,2	-	16,1	25,0	5,0	20,0
	CSSS du Sud-Ouest-Verdun	12,1	15,8	14,5	20,6	-	19,6	20,8	10,7	17,4
	CSSS Jeanne-Mance	14,8	16,3	17,7	22,1	-	13,7	11,9	12,7	17,2
	CSSS Lucille-Teasdale	11,4	22,0	16,0	25,1	-	22,5	15,2	11,1	19,5
	Les Cèdres - CA pour personnes âgées	5,0	14,6	-	3,2	-	-	51,8	20,0	19,2
	Résidence Berthiaume-Dutremblay	15,5	9,0	2,3	24,6	-	5,7	14,7	8,7	14,6
	ASSS de Montréal	13,6	-	12,6	-	-	12,8	-	6,7	11,7
	CH Champlain Marie-Victorin	23,3	54,2	4,6	22,0	-	12,9	13,3	16,2	19,9
	CH Champlain Villeray	-	6,6	-	29,3	-	-	23,9	79,5	34,1
	CHSLD Vigi Reine-Élisabeth	-	128,1	2,0	47,4	-	0,8	7,8	0,2	31,8
	CHU Sainte-Justine	10,4	18,8	9,4	22,7	-	18,2	19,1	10,8	16,0
	CJ et de la Famille Batshaw	8,9	3,2	16,8	15,6	-	12,9	24,3	7,6	13,0
	CSSS de Bordeaux-Cartierville-St-Laurent	12,2	19,9	8,0	16,5	-	14,2	18,1	10,6	15,5
	CSSS de Dorval-Lachine-LaSalle	9,4	19,6	15,2	25,8	-	20,2	19,9	9,2	19,3
	Groupe Roy Santé - CHSLD Le Royer	10,0	52,8	-	23,0	-	3,4	6,0	-	22,1
	Groupe Roy Santé - CHSLD St-Georges	1,5	20,8	20,7	31,8	-	5,1	20,3	2,4	23,8
	CHSLD St-Andrew-Father-Dowd-St-Margaret	5,2	54,8	6,2	13,7	-	6,4	25,2	9,4	16,5
	CR Mab-Mackay - Centre Héb. Gilman	8,7	5,6	7,6	10,8	-	21,5	8,3	8,6	10,6
	CR Mab-Mackay - CR Mackay	20,2	-	9,3	43,3	-	8,4	18,3	2,2	15,8
	CSSS du Coeur-de-l'île	11,6	16,6	11,0	20,3	-	17,8	14,1	9,2	15,6
Total 06-Montréal		10,1	16,4	11,6	20,6	3,5	15,9	18,4	7,7	15,2

Région	Nom de l'établissement	Durée moyenne en jours								
		Professionnels	Infirmières	Techniciens	Assistants-techniciens	Stagiaires et étudiants	Employés de bureau	Ouvriers et assimilés	Cadres	Total
07-Outaouais	Centre Jellinek	15,7	-	6,6	3,0	-	7,7	1,8	2,1	10,4
	CH Pierre-Janet	11,6	21,2	10,2	13,2	-	24,5	14,2	8,1	15,7
	CHSLD Vigi de l'Outaouais	-	32,2	-	29,9	-	-	8,1	0,2	16,3
	CJ de l'Outaouais	9,7	8,1	12,0	-	-	21,4	7,4	4,7	11,0
	CR régional La Ressource	18,8	48,8	6,2	21,5	-	44,0	125,6	7,7	23,4
	Pavillon du Parc Inc.	4,4	-	34,7	20,9	-	29,1	49,2	25,2	22,7
	CSSS de Gatineau	11,3	18,7	13,9	23,9	-	20,5	21,5	9,5	18,3
	CSSS de Papineau	12,4	23,9	9,1	31,4	-	17,0	19,8	14,7	20,3
	CSSS des Collines	14,1	4,7	3,6	10,7	-	7,6	4,2	3,9	7,8
	ASSS de l'Outaouais	8,0	2,5	20,0	-	-	39,9	-	2,9	13,0
	CH Champlain Gatineau	3,0	11,3	9,7	38,2	-	-	37,0	0,2	28,9
	CSSS de la Vallée-de-la-Gatineau	13,2	23,5	23,2	27,0	-	13,2	13,9	15,2	19,8
	CSSS du Pontiac	5,3	17,5	6,9	47,0	-	8,0	16,3	7,6	17,3
	Total 07-Outaouais	11,0	19,4	14,8	25,3	-	20,5	20,2	9,4	17,9
08-Abitibi-Témiscamingue	Centre Normand	24,4	-	2,4	1,0	-	3,7	33,5	3,6	14,9
	CJ de l'Abitibi-Témiscamingue	14,3	-	8,6	53,2	-	14,3	11,9	4,5	11,5
	Clair Foyer Inc.	8,9	1,6	27,9	41,5	-	17,8	4,4	1,2	19,4
	CR La Maison	11,6	-	14,6	3,5	-	11,3	9,4	3,6	10,6
	CSSS de la Vallée-de-l'Or	20,7	23,7	18,9	18,5	-	16,4	18,6	6,8	18,8
	CSSS de Rouyn-Noranda	10,7	23,1	9,1	11,5	-	18,2	12,7	10,8	14,9
	CSSS de Témiscaming-et-de-Kipawa	3,0	5,5	20,2	91,5	-	14,0	51,1	1,0	19,6
	CSSS des Aurores Boréales	11,0	7,6	7,8	21,8	-	25,3	20,7	5,4	14,1
	CSSS du Lac-Témiscamingue	11,9	25,7	11,8	26,0	-	16,3	24,8	0,9	18,9
	CSSS Les Eskers de l'Abitibi	12,0	15,2	16,6	33,9	-	24,8	33,2	6,2	20,8
	ASSS de l'Abitibi-Témiscamingue	20,5	1,0	20,1	-	-	12,4	-	0,4	14,6
	Total 08-Abitibi-Témiscamingue	14,3	18,5	14,3	22,8	-	18,6	20,0	5,6	16,5
09-Côte-Nord	CJ-CR de la Côte-Nord	15,1	-	11,2	52,9	-	15,9	9,8	19,3	18,4
	CLSC Naskapi	2,6	7,2	-	19,9	-	27,0	133,4	1,0	29,5
	CSSS de l'Hématite	10,0	33,2	12,1	118,8	-	15,1	8,8	8,1	20,5
	CSSS de Manicouagan	14,2	16,3	14,9	29,5	-	19,4	22,5	8,3	17,8
	CSSS de Port-Cartier	7,7	33,7	22,0	6,1	-	27,7	69,7	6,8	26,1
	CSSS de Sept-Iles	19,1	17,1	8,7	22,6	-	31,5	17,0	11,4	18,0
	ASSS de la Côte-Nord	5,5	-	3,9	-	-	16,4	-	22,0	10,4
	CSSS de la Basse-Côte-Nord	26,7	7,9	4,9	55,3	-	17,3	30,2	0,9	20,8
	CSSS de la Haute-Côte-Nord	24,5	11,3	41,9	25,1	-	18,5	36,3	2,5	24,5
	CSSS de la Minganie	6,1	32,0	37,9	21,3	-	9,8	28,1	6,7	24,3
	Total 09-Côte-Nord	15,0	17,6	15,1	31,2	-	21,4	25,7	11,6	19,2
10-Nord-du-Québec	CRSSS de la Baie-James	15,1	22,9	4,6	22,5	-	10,1	19,9	19,8	16,2
Total 10-Nord-du-Québec		15,1	22,9	4,6	22,5	-	10,1	19,9	19,8	16,2

Région	Nom de l'établissement	Durée moyenne en jours								
		Professionnels	Infirmières	Techniciens	Assistants-techniciens	Stagiaires et étudiants	Employés de bureau	Ouvriers et assimilés	Cadres	Total
11-Gaspésie-Îles-de-la-Madeleine	CJ Gaspésie / Les Îles	59,3	-	12,5	-	-	30,6	19,2	3,0	22,8
	CR de la Gaspésie	10,3	30,8	16,0	19,5	-	21,7	3,2	5,8	13,8
	CSSS Baie-des-Chaleurs	14,3	23,5	9,6	23,5	-	28,5	18,0	4,5	18,8
	CSSS de la Côte-de-Gaspé	8,2	13,4	5,4	26,1	-	10,2	14,6	9,0	13,6
	CSSS de la Haute-Gaspésie	7,0	21,2	17,9	55,5	-	28,9	16,7	9,3	21,4
	CSSS des Îles	11,9	8,2	6,5	24,6	-	33,5	23,6	1,4	16,3
	CSSS du Rocher-Percé	16,7	11,7	12,1	24,0	-	16,0	14,2	5,5	15,4
	ASSS de la Gaspésie-Îles-de-la-Madeleine	6,4	-	17,0	-	-	26,0	-	5,9	11,4
	Total 11-Gaspésie-Îles-de-la-Madeleine	15,4	17,0	11,3	26,9	-	23,6	16,9	5,5	16,7
12-Chaudière-Appalaches	CA St-Joseph de Lévis Inc.	-	17,1	2,0	21,2	-	2,0	26,2	0,8	17,7
	CH de l'Assomption Inc.	-	6,5	11,6	29,2	-	1,6	26,7	2,5	22,0
	CHSLD Chanoine-Audet Inc.	-	4,4	-	47,9	-	-	-	-	34,6
	CJ Chaudière-Appalaches	10,3	-	16,8	4,7	-	24,2	16,8	3,9	14,0
	CRDI Chaudière-Appalaches	16,9	4,3	14,4	20,5	-	7,2	13,2	8,1	15,0
	Hôtel-Dieu de Lévis	7,7	10,6	10,3	10,3	-	18,7	16,9	5,7	11,4
	Pavillon Bellevue Inc.	-	-	-	14,9	-	-	21,0	0,5	11,4
	CRDP Chaudière-Appalaches	7,6	19,9	9,9	45,1	-	3,9	-	2,6	11,0
	CSSS de Beauce	8,5	19,3	7,5	24,7	-	12,7	18,9	9,8	15,4
	CSSS de la région de Thetford	4,2	16,8	11,2	19,4	-	10,4	16,1	4,9	13,8
	CSSS de Montmagny-l'Islet	11,7	14,5	13,3	12,3	-	14,4	15,9	8,5	13,4
	CSSS des Etchemins	15,4	10,3	30,3	19,3	-	47,9	16,6	11,9	20,8
	CSSS du Grand Littoral	11,3	11,2	10,6	30,8	-	14,8	19,8	7,8	17,2
	ASSS de Chaudière-Appalaches	11,1	-	2,8	-	-	11,5	-	2,1	8,3
	CHSLD Vigi N-D de Lourdes	0,1	36,1	-	27,8	-	2,8	3,0	0,4	10,7
	CRATCA	20,1	7,4	2,2	-	-	2,3	-	-	13,2
	Total 12-Chaudière-Appalaches	10,2	14,0	12,3	22,2	-	15,7	17,6	6,3	14,4
13-Laval	CHSLD St-Jude Inc.	2,1	5,1	0,7	12,0	-	9,3	16,4	17,1	11,5
	CHSLD Vigi l'Orchidée Blanche	1,4	25,1	-	28,0	-	6,3	12,2	0,2	16,3
	CJ de Laval	3,9	10,7	19,9	22,0	-	20,2	26,3	5,3	16,0
	CRDI Normand-Laramée	6,6	65,1	16,7	14,4	-	36,7	29,4	10,0	16,2
	Hôpital juif de réadaptation	9,9	9,3	8,5	27,3	-	12,0	7,0	6,3	11,1
	Manoir St-Patrice Inc.	1,4	6,9	3,1	25,2	-	-	4,3	6,8	14,9
	Résidence Riviera Inc.	9,0	15,4	124,7	34,9	-	1,0	-	1,5	31,8
	CSSS de Laval	7,9	16,7	14,2	18,4	-	13,1	14,9	8,1	14,6
	ASSS de Laval	6,0	1,0	13,6	-	-	11,7	-	1,8	7,7
	CH Champlain St-François	-	12,3	-	47,6	-	2,6	7,9	-	33,6
	Santé Courville de Laval	-	11,6	-	4,2	-	6,0	1,1	-	5,4
	Total 13-Laval	7,5	16,2	16,3	19,7	-	14,0	16,3	6,9	14,7

Région	Nom de l'établissement	Durée moyenne en jours								
		Professionnels	Infirmières	Techniciens	Assistants-techniciens	Stagiaires et étudiants	Employés de bureau	Ouvriers et assimilés	Cadres	Total
14-Lanaudière	CHSLD de la Côte Boisée Inc.	2,0	20,7	2,3	16,7	-	-	37,4	-	16,5
	CHSLD Heather Inc.	47,0	3,8	-	12,5	-	6,9	14,0	-	11,6
	CHSLD Vigi Yves-Blais	0,2	4,5	-	28,5	-	-	3,3	0,3	11,6
	CJ de Lanaudière	15,9	2,6	15,8	16,4	-	10,2	17,8	11,0	14,8
	CR La Myriade	19,8	-	12,5	25,3	-	12,2	-	3,3	13,7
	CRDP Le Bouclier	12,5	-	13,3	51,8	-	16,2	-	5,4	13,5
	CSSS du Nord de Lanaudière	17,5	16,4	14,3	22,0	-	19,7	23,7	10,7	18,3
	CSSS du Sud de Lanaudière	15,3	17,8	15,0	18,3	-	16,6	16,7	5,6	15,8
	ASSS de Lanaudière	12,0	34,1	6,5	-	-	40,9	-	9,2	17,1
	CH Champlain Le Château	-	-	-	62,3	-	2,0	1,0	0,9	23,3
Total 14-Lanaudière		15,4	17,1	13,9	21,3	-	18,0	21,6	7,7	16,5
15-Laurentides	Centre André-Boudreau	22,3	37,4	10,0	-	-	77,3	-	1,4	23,1
	Centre Du Florès	15,0	11,8	17,6	28,1	-	7,5	3,0	6,3	15,3
	CHSLD Villa Soleil	6,0	13,8	-	4,3	-	38,0	8,5	21,5	10,6
	CJ des Laurentides	14,4	-	20,1	21,7	-	23,3	21,7	12,0	17,9
	Pavillon Ste-Marie Inc.	-	13,3	11,4	11,9	-	4,3	22,0	2,3	11,9
	Résidence de Lachute	-	-	-	6,9	-	-	87,8	98,8	40,9
	CSSS d'Antoine-Labelle	7,5	14,4	19,2	25,1	4,0	10,9	35,0	13,1	19,6
	CSSS d'Argenteuil	7,2	10,1	10,5	12,7	-	26,5	10,7	0,8	12,0
	CSSS de Thérèse-de-Blainville	23,3	15,4	12,0	18,4	-	17,7	21,5	7,6	16,8
	CSSS des Pays-D'en-Haut	8,4	12,1	15,6	23,6	-	2,0	9,9	1,4	15,0
	CSSS des Sommets	24,7	13,0	15,9	23,4	-	13,6	18,4	9,5	17,3
	ASSS des Laurentides	7,6	-	13,7	-	-	25,7	-	12,3	14,3
	CSSS de St-Jérôme	12,1	16,7	17,0	24,5	-	23,8	17,1	7,8	18,1
	CSSS du Lac-des-Deux-Montagnes	9,6	15,6	14,1	27,4	-	14,2	20,9	13,6	17,3
	CHSLD Vigi Deux-Montagnes	-	-	-	1,0	-	12,6	1,5	-	2,0
Total 15-Laurentides		13,5	15,1	16,7	22,5	4,0	18,8	22,5	9,8	17,3

Région	Nom de l'établissement	Durée moyenne en jours								
		Professionnels	Infirmières	Techniciens	Assistants-techniciens	Stagiaires et étudiants	Employés de bureau	Ouvriers et assimilés	Cadres	Total
16-Montérégie	Accueil du Rivage Inc.	-	4,1	-	20,1	-	-	4,2	4,8	11,6
	CA Marcelle Ferron Inc.	0,5	34,2	130,0	29,1	-	39,3	19,9	1,0	25,9
	Centre montréalais de réadaptation	9,9	-	15,7	14,5	-	13,4	1,3	1,9	10,9
	CHSLD Vigi Brossard	0,2	4,0	-	79,2	-	-	4,7	0,3	22,1
	CJ de la Montérégie	11,3	4,0	12,9	4,3	-	11,6	11,0	6,9	11,3
	CRDI Montérégie-est	8,5	2,5	17,4	16,8	-	14,9	0,7	5,5	14,9
	Florence Groulx Inc.	-	4,1	-	36,6	-	-	16,5	-	21,5
	Hôpital Charles-LeMoine	7,9	13,1	11,8	18,5	-	14,5	24,3	5,3	14,0
	Institut Nazareth et Louis-Braille	8,0	-	6,3	-	-	14,7	9,5	3,3	8,6
	Le Virage - CR alcoolisme et toxicomanie	14,2	33,2	17,9	-	-	4,8	-	4,0	13,3
	Pavillon Foster	33,2	-	5,1	8,0	-	7,9	1,2	4,6	13,6
	Réadaptation du Sud-ouest et du Renfort	7,2	3,1	20,2	28,1	-	20,5	4,3	6,8	17,8
	CHSLD Vigi Montérégie	-	5,0	-	20,3	-	2,0	0,9	1,7	9,4
	CSSS Champlain	10,7	14,4	10,4	24,2	-	23,9	30,1	10,1	17,3
	CSSS de la Haute-Yamaska	6,8	17,7	13,0	26,6	-	12,7	16,5	3,6	15,4
	CSSS de Sorel-Tracy	14,3	21,0	13,8	23,5	-	27,2	36,5	6,5	21,7
	CSSS de Vaudreuil-Soulanges	15,5	13,5	27,9	25,5	-	17,4	29,8	8,6	20,3
	CSSS du Haut-Saint-Laurent	15,5	24,6	4,0	17,3	-	26,8	37,6	2,2	18,8
	CSSS du Suroît	7,5	18,2	9,5	26,2	-	12,6	16,3	5,1	14,9
	CSSS Haut-Richelieu-Rouville	8,6	19,4	16,3	21,7	-	16,2	22,0	12,0	17,6
	CSSS Jardins-Roussillon	12,4	15,0	12,9	19,7	-	12,2	12,1	4,0	13,8
	CSSS la Pommeraie	7,6	21,4	14,4	16,1	-	26,0	21,3	8,9	17,4
	CSSS Pierre-Boucher	19,4	18,6	13,6	22,0	-	19,1	27,3	10,5	19,2
	CSSS Richelieu-Yamaska	9,2	15,4	10,3	23,5	-	18,9	18,1	7,1	16,3
	Résidence Sorel-Tracy Inc.	-	8,3	40,4	35,7	-	0,5	2,8	0,7	17,2
	ASSS de la Montérégie	13,3	8,5	13,5	-	-	15,5	79,6	10,3	13,8
	CH Champlain Beloeil	-	-	-	5,1	-	0,3	0,7	22,0	4,8
	CH Champlain Châteauguay	-	-	2,4	9,1	-	-	20,9	54,8	22,9
	CH Champlain J-L Lapierre	5,0	-	-	30,3	-	8,0	13,5	2,7	22,1
	CH Champlain Rive-Sud	-	-	-	4,0	-	10,0	10,7	-	5,9
	Santé Courville de Waterloo	-	-	-	0,8	-	-	2,0	1,5	1,3
Total 16-Montérégie		11,0	16,9	14,0	22,2	-	16,5	21,5	7,2	16,0
17-Nunavik	CS Inuulitsivik	7,9	26,4	21,5	18,2	-	36,5	20,8	5,1	21,8
	CS Tulattavik de l'Ungava	9,6	10,6	12,0	29,6	-	6,0	15,1	9,2	13,3
	Régie régionale du Nunavik	22,2	1,5	14,7	-	-	2,0	-	33,3	19,4
Total 17-Nunavik		12,5	19,7	17,1	21,9	-	25,7	17,5	13,1	18,2
18-Terres-Cries-de-la-Baie-James	Conseil Cri de SSS de la Baie James	12,2	19,4	21,1	9,0	-	9,5	20,0	11,9	14,8
Total 18-Terres-Cries-de-la-Baie-James		12,2	19,4	21,1	9,0	-	9,5	20,0	11,9	14,8
Ensemble du Québec		10,9	16,8	12,9	21,6	2,5	16,5	18,8	8,2	15,7

ÉTUDE DES CRÉDITS 2008-2009

MINISTÈRE DE LA SANTÉ ET DES SERVICES SOCIAUX

Réponses aux questions particulières - Tome 1 -

QUESTION NO 49

Heures supplémentaires effectuées par les employés du réseau de la santé et des services sociaux en 2007-2008 et le nombre d'heures supplémentaires par les infirmières seulement.

Question 49

Heures supplémentaires effectuées par les employés du réseau de la santé et des services sociaux en 2007-2008 et le nombre d'heures supplémentaires par les infirmières seulement.

Les données 2007-2008 seront disponibles à l'automne 2008.

Ensemble du réseau	2006-2007	8 452 784 heures supplémentaires
Infirmières seulement	2006-2007	3 238 564 heures supplémentaires

ÉTUDE DES CRÉDITS 2008-2009

MINISTÈRE DE LA SANTÉ ET DES SERVICES SOCIAUX

Réponses aux questions particulières - Tome 1 -

QUESTION NO 51

Crédits affectés à la rémunération du personnel infirmier (auxiliaire, technicienne, bachelière) du réseau de la santé et des services sociaux en 2007-2008.

Question 51

Crédits affectés à la rémunération du personnel infirmier (auxiliaire, technicienne, bachelière) du réseau de la santé et des services sociaux en 2007-2008.

Réponse à la question 51

Il n'y a pas de répartition spécifique des crédits par catégorie d'emploi. Toutefois, on connaît les coûts de la rémunération globale pour l'année 2006-2007 (en millions de \$).

Les données disponibles représentent les coûts pour l'année financière 2006-2007. Il est possible de faire une projection estimative pour l'année 2007-2008.

	2007-2008 (en millions)
Infirmières	2 133 \$
Infirmières cliniciennes	888 \$
Infirmières auxiliaires	560 \$
	<u>3 581 \$</u>

Note:
La projection pour 2007-2008 tient compte de: la variation de l'effectif, des coûts d'avancement d'échelon, des ajustements suite à l'équité salariale (novembre 2007) et du 2% d'augmentation paramétrique depuis le 1 avril 2007.

ÉTUDE DES CRÉDITS 2008-2009

MINISTÈRE DE LA SANTÉ ET DES SERVICES SOCIAUX

Réponses aux questions particulières - Tome 1 -

QUESTION NO 58

Indiquer le coût moyen de formation pour un médecin omnipraticien de même que le coût moyen de formation, par spécialité, pour un médecin spécialiste.

RÉPONSE NO 58

La réponse à cette question est fournie par le ministère de l'Éducation.

QUESTION NO 62

Les détails suivants :

- i. nombre de postes équivalents temps complet en attente au service de placement québécois, par région et par titre d'emploi, au 31 mars 2008 ;
- ii. préciser le nombre d'employés en disponibilité en raison de l'application de la clause du 50 kilomètres au 31 mars 2008 ;
- iii. indiquer le coût total afférent à ces employés en disponibilité au 31 mars 2008.

Question 62 i:
Nombre de postes équivalents temps complet en attente au service de placement québécois, par région et par titre d'emploi, a 31 mars 2008.

Dans l'ensemble du réseau hospitalier, seules sont comptabilisés le nombre de personnes qui sont considérées comme "Sécuritaires". Comme l'indique le tableau ci-dessous, on dénombre 175 salariés comme étant en sécurité d'emploi, au 1 mars 2008, ce qui correspond à la fin de la douzième période financière du MSSS.

PORTRAIT DES SÉCURITAIRES au 1er mars 2008

Titre	Nom des titres	01	02	03	04	05	06	07	08	09	11	12	13	14	15	16	Total
1101	Agent ou agente de la gestion du personnel						1										1
1103	Analyste en informatique											1					1
1105	Agent ou agente de la gestion financière					1											1
1109	Spécialiste en procédés administratifs					1											1
1123	Analyste en informatique					4											4
1206	Bibliothécaire															1	1
1221	Diététiste (T.R.)					1											1
1242	Agent ou agente d'information								1					1			2
1255	Orthophoniste					1											1
1320	Pharmacien ou pharmacienne					1											1
1407	Spécialiste en activités cliniques														1		1
1546	Psychologue (T.R.), thérapeute du comportement humain					1											1
1551	Organisateur ou organisatrice communautaire						5					1					6
1552	Animateur ou animatrice de pastorale					1											1
1553	Agent ou agente de relations humaines												1				1
1556	Agent ou agente de recherche (E.S.)															1	1
1565	Agent ou agente de planification, de programmation et de recherche										1						1
1656	Ortho-pédagogue															2	2
1658	Récréologue			1													1
1703	Conseiller ou conseillère en adaptation au travail (E.S.)			1													1
1863	Spécialiste en administration des programmes de services sociaux.															1	1
1911	Infirmier clinicien ou infirmière clinicienne										1						1
2101	Technicien ou technicienne en administration						3							2			5
2101	Technicien(ne) en administration		1														1
2101	Technicien(ne) en administration (35 heures)			2													2
2209	Technicien ou technicienne en médecine nucléaire															1	1
2221	Technologiste médical(e) (T.R.)									1							1
2223	Technologiste médical(e)						1										1
2223	Technologiste médical(e) (t.r.) ou technicien(ne). laboratoire médical diplômé(e)															2	2
2244	Inhalothérapeute (T.R.)		1														1
2257	Technicien ou technicienne en diététique	2							1						1		4
2258	Technicien ou technicienne en audio-visuel							1									1
2265	Bibliotechnicien ou bibliotechnicienne									1							1
2356	Technicien ou technicienne en documentation			1													1
2368	Technicien en prévention (E.S. 35 hrs.)			1													1
2375	Travailleur ou travailleuse communautaire									1							1
2468	Assistant(e)-infirmier(ère) chef										2						2
2471	Infirmier ou infirmière	1		1		1	4			1	3						11
2489	Assistant(e) infirmier(e)-chef / du supérieur immédiat										4						4
2588	Aide social ou aide sociale						1										1
2691	Éducateur ou éducatrice (38,75 heures)			1								2					3
2696	Technicien ou technicienne en loisirs (35 heures)			1													1
2702	Technicien ou technicienne en hygiène du travail									1							1
3455	inf.auxiliaire 36,25 heures)			3													3
3455	Infirmier ou infirmière auxiliaire						9										9
3455	Infirmier(ère) auxiliaire		3														3
3455	Infirmier(ère) auxiliaire (t.r.) ou diplômé(e) en service de la santé	4			4												8
3462	Assistant ou assistante en réadaptation						2										2
3462	Assistant(e) en réadaptation			1													1
3466	Intervenant ou intervenante en milieu résidentiel				1												1
3478	Préposé ou préposée aux bénéficiaires (35 heures)										1						1
3479	Préposé ou préposée aux bénéficiaires										1	2		1			4
3480	Préposé ou préposée aux bénéficiaires	3			4		3		1		1	5					17
3485	Brancardier ou brancardière						1										1
3588	Auxiliaire aux services de santé et sociaux						14					4					18
5108	Opérateur ou opératrice en informatique classe 1						1										1
5113	Commis intermédiaire															1	1
5117	Préposé ou préposée aux magasins			1													1
5141	Magasinier ou magasinière															3	3
5165	Messager ou messagère														1		1
5301	Agent(e) administratif(ve), classe 1			1													1
5302	Agent(e) administratif(ve), classe 2			2						1							3
5303	Agent(e) administratif(ve), classe 3						2										2
5304	Agent(e) administratif(ve), classe 4											1					1
6309	Aide en alimentation			1													1
6312	Caissier ou caissière à la cafétéria						1										1
6321	Préposé ou préposée à la buanderie														1		1
6334	Préposé(e) à l'entretien ménager (travaux lourds)						1									2	3
6335	Préposé(e) à l'entretien ménager (travaux légers)						1										1
6347	Préposé ou préposée aux ascenseurs							1									1
6364	Menuisier ou menuisière											1					1
6386	Préposé ou préposée au service alimentaire			1		1	1										3
6404	Préposé ou préposée à l'entretien ménager (travaux lourds) (35 heures)									1							1
6422	Surveillant ou surveillante en établissement		1														1
6438	Gardien ou gardienne			1													1
Total		10	6	20	9	3	61	2	2	8	14	17	1	4	6	12	175

Note: les données sont présentées en nombre d'individus et non en ETC.

- | | |
|-----------------------------------|------------------------------------|
| 01 - Bas-Saint-Laurent | 10 - Nord-du-Québec |
| 02 - Saguenay-Lac-Saint-Jean | 11 - Gaspésie-Îles-de-la-Madeleine |
| 03 - Capitale Nationale | 12 - Chaudière-Appalaches |
| 04 - Mauricie et Centre-du-Québec | 13 - Laval |
| 05 - Estrie | 14 - Lanaudière |
| 06 - Montréal | 15 - Laurentides |
| 07 - Outaouais | 16 - Montérégie |
| 08 - Abitibi-Témiscamingue | 17 - Nunavik |
| 09 - Côte-Nord | 18 - Terres-Cries-de-la-Baie-James |

Question 62 ii:
Préciser le nombre d'employés en disponibilité en raison de l'application de la clause du 50 kilomètres au 31 mars 2008.

Aucune donnée n'est disponible.

Question 62 iii:
Indiquer le coût afférent à ces employés en disponibilité au 31 mars 2008.

Il n'existe pas de données précises pour quantifier les coûts des employés "sécuritaires". En général, les "sécuritaires" peuvent être assignées à faire du remplacement ou suivre un recyclage ou être en adaptation sur un nouveau poste ou comme surnuméraire. Il en résulte que **le temps chôme et rémunéré** représente:

	Temps chôme	Temps travaillé
En 2007-2008	1,64%	98,36%

Interprétation:

Parmi tous les salariés qui ont été en sécurité d'emploi à un moment donné à travers 2007-2008, ces derniers ont été assignés à des activités pour l'équivalent de 98,36% des heures normalement travaillées. Les heures "non productives" ne représentent donc que 1,94% des heures normalement travaillées par le personnel en sécurité d'emploi.

QUESTION NO 63

Budget et dépenses du MSSS pour les primes d'assurance responsabilité des médecins omnipraticiens et spécialistes par année depuis l'introduction de cette mesure.

Question 63 : Budget et dépenses du MSSS pour les primes d'assurance responsabilité des médecins omnipraticiens et spécialistes par année depuis l'introduction de cette mesure.

Réponse à la question 63 :

Année	(en millions)		
	Spécialistes	Omnipraticiens	Total
2006	25,1 \$	8,1 \$	33,2 \$

* les données pour 2007 ne sont pas encore disponibles

ÉTUDE DES CRÉDITS 2008-2009

MINISTÈRE DE LA SANTÉ ET DES SERVICES SOCIAUX

Réponses aux questions particulières - Tome 1 -

QUESTION NO 65

Nombre d'infirmières formées et recrutées à l'étranger en 2007-2008.

QUESTION 65

NOMBRE D'INFIRMIÈRES FORMÉES ET RECRUTÉES À L'ÉTRANGER EN 2007-2008.

Les missions de recrutement dans le cadre du Salon infirmier à Paris demeurent la principale source de recrutement d'infirmières.

La participation à ce salon est de l'ordre de 47 700 personnes avec un taux de plus de 90% d'infirmières.

Pour rejoindre les infirmières françaises une publicité est effectuée annuellement dans le « Magazine infirmier » en France.

Nombre d'infirmières recrutées en 2007-2008 : 96

Comme retombées indirectes de ces missions, nous accueillons à Montréal des infirmières en voyage d'exploration. Depuis janvier 2007, nous avons eu 30 rendez-vous (jusqu'à février 2008) avec des infirmières en provenance de France, d'Angleterre et des États-Unis que nous avons dirigées aux établissements pour embauche.

ÉTUDE DES CRÉDITS 2008-2009

MINISTÈRE DE LA SANTÉ ET DES SERVICES SOCIAUX

Réponses aux questions particulières - Tome 1 -

QUESTION NO 67

Nombre d'infirmières formées à l'étranger, mais résidant au Québec qui ont commencé à pratiquer au Québec en 2007-2008.

QUESTION 67

NOMBRE D'INFIRMIÈRES FORMÉES À L'ÉTRANGER MAIS RÉSIDANT AU QUÉBEC QUI ONT COMMENCÉ À PRATIQUER AU QUÉBEC EN 2007-2008

Depuis janvier 2006, le ministère de l'Éducation, du Loisir et des Sports (MELS) a confirmé le financement permanent de toutes les formations prescrites par un ordre professionnel au niveau Collège d'enseignement général et professionnel (cégep).

Ce financement permettra d'augmenter à 4 groupes par année la formation des infirmières hors Québec.

Côté anglophone, le Collège John Abbott intègre, dans son programme d'actualisation à la profession d'infirmière, les candidates ayant une prescription de formation de l'OIIQ.

Pour 2007-2008, les données d'intégration au programme de formation au CEGEP du Vieux-Montréal sont les suivantes :

Avril 2007 à février 2008 (en prévision) :

4 cohortes	09-04-2007 (22 personnes)	
	07-08-2007 (24 personnes)	Total jusqu'à maintenant : 63 personnes
	14-01-2008 (17 personnes)	
	28-04-2008 (en préparation – prévision 24 personnes)	

Depuis le début de ce programme en 2002, 291 personnes se sont inscrites, 188 ont réussi le programme, 63 n'ont pas encore terminé et 40 ont abandonné.

QUESTION NO 70

Nombre d'infirmières praticiennes formées au Québec, qui pratiquent présentement, par domaine. Indiquer également le nombre de celles-ci en cours de formation, par domaine. Échéancier pour les prochaines années.

QUESTION 79

NOMBRE D'INFIRMIÈRES PRATICIENNES FORMÉES AU QUÉBEC QUI PRATIQUENT PRÉSENTEMENT PAR DOMAINE. INDIQUER ÉGALEMENT LE NOMBRE DE CELLES-CI EN COURS DE FORMATION, PAR DOMAINE. ÉCHÉANCIER POUR LES PROCHAINES ANNÉES.

En 2008, ce sont vingt-sept IPS qui travaillent actuellement dans le réseau de la santé et des services sociaux.

- 12 en cardiologie
- 6 en néphrologie
- 9 en néonatalogie

Durant cette même période, cinq candidates IPS ont réalisé l'examen de certification de l'Ordre des infirmières et infirmiers du Québec et sont attente de leurs résultats. En voici la répartition :

- ⇒ 1 en cardiologie
- ⇒ 3 en néphrologie
- ⇒ 1 en néonatalogie

Au total, nous aurons pour 2008 32 IPS qui pratiqueront dans le réseau de la santé et des services sociaux. De plus 8 étudiantes sont actuellement en stage dans les secteurs de cardiologie.

***Indiquer celles en cours de formation par domaine en 2007-2008**

- 4 en cardiologie
- 2 en néphrologie
- 1 en néonatalogie
- 33 en première ligne

QUESTION NO 71

État de la situation dans la négociation d'une entente pour la délégation d'actes aux infirmières praticiennes.

QUESTION 71

ÉTAT DE SITUATION DANS LA NÉGOCIATION D'UNE ENTENTE POUR LA DÉLÉGATION D'ACTES AUX INFIRMIÈRES PRATICIENNES

Le 26 octobre 2005, le gouvernement adoptait les cinq règlements encadrant la pratique de l'infirmière praticienne spécialisée en cardiologie, en néphrologie et en néonatalogie. Un de ces règlements intitulé « Règlement sur les activités visées à l'article 31 de la Loi médicale qui peuvent être exercées par des classes de personnes autres que des médecins » édicte que l'infirmière et l'infirmier peuvent, lorsqu'ils y sont habilités par règlement, exercer une ou plusieurs activités suivantes :

- 1° prescrire des examens diagnostics ;
- 2° utiliser des techniques diagnostiques invasives ou présentant des risques de préjudice ;
- 3° prescrire des médicaments et d'autres substances ;
- 4° prescrire des traitements médicaux ;
- 5° utiliser des techniques ou appliquer des traitements médicaux invasifs ou présentant des risques de préjudice.

La délégation d'actes est donc complétée en ce qui concerne l'infirmière praticienne spécialisée en cardiologie, en néphrologie et en néonatalogie.

Infirmière praticienne spécialisée en soins de première ligne

Les règlements qui encadrent la pratique de l'infirmière praticienne spécialisée en soins de première ligne ont été adoptés par le gouvernement du Québec le 14 août 2007 et ont paru dans la Gazette officielle le 29 août 2007.

À ce jour, trois universités dispensent la formation depuis septembre 2007. Il s'agit de l'Université McGill, l'Université Laval et l'Université de Montréal. L'Université de Sherbrooke offrira le programme à compter de septembre 2008. 30 étudiantes sont actuellement en formation. 12 à l'Université Laval, 6 à l'Université McGill et 12 à l'Université de Montréal. De plus 7 infirmières québécoises formées en Ontario ont passé l'examen de certification de l'OIIQ le 22 février dernier. De ce nombre, 5 iront pratiquer dans les régions identifiées comme étant vulnérables par le ministère soit le Nord de Lanaudière (2 équivalents temps plein) Mauricie-Centre-Du-Québec (1.2 équivalents temps plein) et l'Outaouais (1 équivalent temps plein, à confirmer).

En septembre 2007 le Programme d'intéressement pour supporter l'implantation de 115 IPS en soins de première ligne a été mis en place par le MSSS. Celui-ci a été bonifié suite à l'évaluation du programme par un groupe de chercheur qui soulignait entre-autre que la bourse pour les IPS était insuffisante pour attirer les infirmières cliniciennes à laisser leur travail pour entreprendre le programme d'étude d'IPS. Dans ce contexte la bourse a été augmentée de 30 000 \$ à 60 000 \$. À ce jour, 10 étudiantes se sont prévaluées de la bourse.

La répartition des 115 IPS en soins de première a été réalisée à partir du nombre de personnes non prises en charge dans chacune des régions et de la vulnérabilité des clientèles. Neuf agences sur 18 ont identifié les CSSS qui pourront recevoir les premières IPS en soins de première ligne à la fin de leurs études.

ÉTUDE DES CRÉDITS 2008-2009

MINISTÈRE DE LA SANTÉ ET DES SERVICES SOCIAUX

Réponses aux questions particulières - Tome 1 -

QUESTION NO 72

Nombre de lits (courte et longue durée) permis pour chacun des CH, CHU, CHA, IU, CSSS, CHSLD publics et privés, Centres de réadaptation, etc., par établissement, par région et au total au 31 mars 2008.

Nombre de lits des centres hospitaliers de soins généraux et spécialisés en mars 2008							
code de l'établissement	nom de l'établissement	lits de santé physique	lits de gériatrie	lits de psychiatrie	lits de néonatalogie	lits d'hôtellerie	TOTAL
11043379	CSSS DE KAMOURASKA	49					49
11043502	CSSS DE TEMISCOUATA	35					35
11044021	CSSS DE LA MATAPEDIA	49					49
11044062	CSSS DE MATANE	45					45
11044096	CSSS DE RIMOUSKI-NEIGETTE	170	15	34	5		224
11044104	CSSS DE RIVIERE-DU-LOUP	114	10	21			145
Région du Bas-Saint-Laurent (01)		462	25	55	5	0	547
11042991	CSSS MARIA-CHAPDELAINE	48	8				56
11043411	CSSS CLEOPHAS-CLAVEAU	25	8				33
11043833	CSSS DE JONQUIERE	54	16				70
11044179	CSSS DE LAC-SAINT-JEAN-EST	105		16			121
11044187	CSSS DOMAINE-DU-ROY	91	10	34			135
11044195	CSSS DE CHICOUTIMI	332		74	6	20	432
Région du Saguenay-Lac-Saint-Jean (02)		655	42	124	6	20	847
11042371	CENTRE HOSPITALIER UNIVERSITAIRE DE QUEBEC	883	48	103	54	99	1187
11043650	CSSS DE PORTNEUF	14					14
11044153	CSSS DE LA VIEILLE-CAPITALE		12				12
11044161	CSSS DE QUEBEC-NORD	6	24				30
11044336	CSSS DE CHARLEVOIX	65	5	6			76
12409991	HOPITAL JEFFERY HALE - SAINT-BRIGID'S		15				15
13163092	CENTRE HOSPITALIER AFFILIE UNIVERSITAIRE DE QUEBEC	597	86	88			771
13623616	HOPITAL LAVAL	340					340
16322059	LA MAISON MICHEL SARRAZIN	15					15
Région de la Capitale-Nationale (03)		1920	190	197	54	99	2460
11043130	CSSS DU HAUT-SAINT-AURICE	29	6	5			40
11043171	CSSS DE MASKINONGE		10				10
11043221	CENTRE HOSPITALIER REGIONAL DE TROIS-RIVIERES	428		45			473
11044120	CSSS D'ARTHABASKA-ET-DE-L'ERABLE	178	12	21			211
11044146	CSSS DE TROIS-RIVIERES		10				10
11044377	CSSS DRUMMOND	171	12	20			203
11044385	CSSS DE L'ENERGIE	127	34	36			197
11044393	CSSS DE BECANCOUR - NICOLET-YAMASKA		10				10
Région de la Mauricie et du Centre-du-Québec (04)		933	94	127	0	0	1154
11042264	CENTRE HOSPITALIER UNIVERSITAIRE DE SHERBROOKE	557		105	20		682
11042942	CSSS DES SOURCES	16					16
11043593	CSSS DE MEMPHREMAGOG	31	5				36
11043759	CSSS DU GRANIT	35					35
13818596	CSSS- INSTITUT UNIVERSITAIRE DE GERIATRIE DE SHERBROOKE		64				64
Région de l'Estrie (05)		639	69	105	20	0	833
11042918	CENTRE HOSPITALIER DE L'UNIVERSITE DE MONTREAL	1067	56	74	20		1217
11044211	CSSS DE L'OUEST-DE-L'ILE	200		27			227
11044229	CSSS DE DORVAL-LACHINE-LASALLE	208	20				228
11044237	CSSS DU SUD-OUEST-VERDUN	221	20				241
11044245	CSSS CAVENDISH	42					42
11044260	CSSS DE BORDEAUX-CARTIERVILLE-SAINT-LAURENT	33	20				53
11044278	CSSS D'AHUNTSIC ET MONTREAL-NORD	115	10	24			149
11044286	CSSS DU COEUR-DE-L'ILE	131	25	30			186
11044294	CSSS JEANNE-MANCE	35					35
11044310	CSSS LUCILLE-TEASDALE	33					33
11546389	HOPITAL CATHERINE BOOTH DE L'ARMEE DU SALUT	84					84
12420774	HOPITAL SANTA CABRINI	313	18				331
12431656	INSTITUT DE CARDIOLOGIE DE MONTREAL	153					153
12452645	HOP. MARIE-CLARAC DES SŒURS DE CHARITE DE STE-MARIE	204					204
12475976	HOPITAL DU SACRE-COEUR DE MONTREAL	420	20	89			529
12490918	L'HOPITAL DE READAPTATION LINDSAY	155					155
12599213	CENTRE UNIVERSITAIRE DE SANTE MCGILL	1003	44	91	55		1193
12685608	L'HOPITAL GENERAL JUIF SIR MORTIMER B. DAVIS	461	28	48	34		571
12694659	CENTRE HOSPITALIER UNIVERSITAIRE SAINTE-JUSTINE	340		19	57	18	434
12745725	CENTRE HOSPITALIER DE ST. MARY	207	15	29			251
12819348	L'INSTITUT DE READAPTATION DE MONTREAL	102					102
12934659	HOPITAL MAISONNEUVE-ROSEMONT	524	25	48	20		617
13388905	CENTRE METROPOLITAIN DE CHIRURGIE PLASTIQUE INC.	17					17
13469796	HOPITAL MONT-SINAI	50					50
13506472	HOPITAL SHRINERS POUR ENFANTS (QUEBEC) INC.	40					40
15103666	INSTITUT UNIVERSITAIRE DE GERIATRIE DE MONTREAL	45	28				73
29733187	VILLA MEDICA INC.	207					207
Région de Montréal (06)		6410	329	479	186	18	7422

Nombre de lits des centres hospitaliers de soins généraux et spécialisés en mars 2008							
code de l'établissement	nom de l'établissement	lits de santé physique	lits de gériatrie	lits de psychiatrie	lits de néonatalogie	lits d'hôtellerie	TOTAL
11043023	CSSS DU PONTIAC	33	5	1			39
11043510	CSSS DE LA VALLEE-DE-LA-GATINEAU	39		1			40
11044401	CSSS DES COLLINES	15		1			16
11044419	CSSS DE GATINEAU	456	30	8	14		508
11044427	CSSS DE PAPINEAU	58	4	1			63
Région de l'Outaouais (07)		601	39	12	14	0	666
11042793	CSSS DU LAC-TEMISCAMINGUE	29	2				31
11043353	CSSS DES AURORES-BOREALES	46	17	8			71
11044468	CSSS LES ESKERS DE L'ABITIBI	86	2	8			96
11044476	CSSS DE ROUYN-NORANDA	109		14			123
11044484	CSSS DE LA VALLEE-DE-L'OR	108	3	34			145
12943486	CSSS DE TEMISCAMING-ET-DE-KIPAWA	6					6
Région de l'Abitibi-Témiscamingue (08)		384	24	64	0	0	472
11042744	CSSS DE LA HAUTE-COTE-NORD	20					20
11042835	CSSS DE LA MINGANIE	13					13
11044351	CSSS DE MANICOUAGAN	85		21			106
13160395	CSSS DE SEPT-ILES	96		21			117
13294020	CSSS DE LA BASSE-COTE-NORD	22					22
14628986	CSSS DE L'HEMATITE	6					6
Région de la Côte-Nord (09)		242	0	42	0	0	284
11042686	CENTRE REG. DE SANTE ET DE SERV. SOC. DE LA BAIE-JAMES	38					38
Région du Nord-du-Québec (10)		38	0	0	0	0	38
11043445	CSSS DE LA HAUTE-GASPESIE	21	4	4			29
11044070	CSSS DU ROCHER-PERCE	47	5	5			57
11044088	CSSS DES ILES	22	4	4			30
11044112	CSSS DE LA BAIE-DES-CHALEURS	64	4	9			77
11044369	CSSS DE LA COTE-DE-GASPE	51	5	13			69
Région de la Gaspésie-Îles-de-la-Madeleine (11)		205	22	35	0	0	262
11044492	CSSS DE LA REGION DE THETFORD	113	12	17			142
11044500	CSSS DE MONTMAGNY-L'ISLET	54	5	12			71
11044526	CSSS DE BEAUCE	107	10	25			142
11591419	HOTEL-DIEU DE LEVIS	255	20	74			349
Région de la Chaudière-Appalaches (12)		529	47	128	0	0	704
11044344	CSSS DE LAVAL	414		38			452
11097029	HOPITAL JUIF DE READAPTATION	132					132
Région de Laval (13)		546	0	38	0	0	584
11044203	CSSS DU SUD DE LANAUDIÈRE	213	29	41			283
11044435	CSSS DU NORD DE LANAUDIÈRE	258	19	51			328
Région de Lanaudière (14)		471	48	92	0	0	611
11044013	CSSS DES SOMMETS	82	10	12			104
11044138	CSSS D'ANTOINE-LABELLE	77	5	112			194
11044443	CSSS DU LAC-DES-DEUX-MONTAGNES	211	10				221
11044450	CSSS DE SAINT-JEROME	302	18	85			405
13508718	CSSS D'ARGENTEUIL	49					49
Région des Laurentides (15)		721	43	209	0	0	973
11044534	CSSS PIERRE-BOUCHER	270	35	35			340
11044542	CSSS HAUT-RICHELIEU-ROUVILLE	249	20	38			307
11044567	CSSS DE SOREL-TRACY	134		22			156
11044575	CSSS DU SUROIT	171	16	39			226
11044583	CSSS JARDINS-ROUSSILLON	183	21	24			228
11044591	CSSS LA POMMERAIE	85					85
11044609	CSSS RICHELIEU-YAMASKA	263		35			298
12363412	CSSS DU HAUT-SAINT-LAURENT	49					49
12399044	CSSS DE LA HAUTE-YAMASKA	99	8	18			125
13224969	HOPITAL CHARLES LEMOYNE	571					571
16802704	CONSEIL MOHAWKS DE KAHNAWAKE	10					10
Région de la Montérégie (16)		2084	100	211	0	0	2395
12730628	CENTRE DE SANTE TULATTAUVIK DE L'UNGAVA	15				22	37
18456327	CENTRE DE SANTE INUULITSIVIK	17					17
Région du Nunavik (17)		32	0	0	0	22	54
16258899	CONSEIL CRI DE LA SANTE ET SERV. SOC. DE LA BAIE-JAMES	25					25
Région des Terres-Cries-de-la-Baie-James (18)		25					25
Grand total des lits des CH de soins généraux et spécialisés		16897	1072	1912	285	159	20331
Les données sont extraites du Répertoire des établissements M02-MICRO (12 mars 2008)							

Nombre de lits des centres d'hébergement et de soins de longue durée publics en mars 2008							
code de l'établissement	nom de l'établissement	lits d'hébergement permanent	lits d'hébergement permanent en santé mentale	lits d'hébergement temporaire	lits d'hébergement temporaire en santé mentale	lits d'hébergement transitoire	TOTAL
11043312	CSSS DES BASQUES	85		1			86
11043379	CSSS DE KAMOURASKA	151		3			154
11043478	CSSS DE LA MITIS	175					175
11043502	CSSS DE TEMISCOUATA	148		3			151
11044021	CSSS DE LA MATAPEDIA	121					121
11044062	CSSS DE MATANE	150		2			152
11044096	CSSS DE RIMOUSKI-NEIGETTE	268	42	4			314
11044104	CSSS DE RIVIERE-DU-LOUP	199		8			207
Région du Bas-Saint-Laurent (01)		1297	42	21	0	0	1360
11042991	CSSS MARIA-CHAPDELAINE	119		3			122
11043411	CSSS CLEOPHAS-CLAVEAU	112		2			114
11043833	CSSS DE JONQUIERE	294		5			299
11044179	CSSS DE LAC-SAINT-JEAN-EST	255		5			260
11044187	CSSS DOMAINE-DU-ROY	156		4			160
11044195	CSSS DE CHICOUTIMI	270		5			275
Région du Saguenay—Lac-Saint-Jean (02)		1206	0	24	0	0	1230
11042371	CENTRE HOSPITALIER UNIVERSITAIRE DE QUEBEC	131					131
11043650	CSSS DE PORTNEUF	324		3		20	347
11044153	CSSS DE LA VIEILLE-CAPITALE	1315		14	4		1333
11044161	CSSS DE QUEBEC-NORD	904		16	13		933
11044336	CSSS DE CHARLEVOIX	216		7			223
11888062	CENTRE HOSPITALIER ROBERT-GIFFARD		374			111	485
12409991	HOPITAL JEFFERY HALE - SAINT-BRIGID'S	264		8			272
Région de la Capitale-Nationale (03)		3154	374	48	17	131	3724
11043130	CSSS DU HAUT-SAINT-AURICE	80		2			82
11043171	CSSS DE MASKINONGE	148		3			151
11043809	CSSS DE LA VALLEE-DE-LA-BATISCAN	167		4			171
11044120	CSSS D'ARTHABASKA-ET-DE-L'ERABLE	454		7			461
11044146	CSSS DE TROIS-RIVIERES	654		9			663
11044377	CSSS DRUMMOND	457		6			463
11044385	CSSS DE L'ENERGIE	353	45	6			404
11044393	CSSS DE BECANCOUR - NICOLET-YAMASKA	298		5			303
Région de la Mauricie et du Centre-du-Québec (04)		2611	45	42	0	0	2698
11042926	CSSS DU HAUT-SAINT-FRANCOIS	106		2			108
11042942	CSSS DES SOURCES	85		3			88
11042959	CSSS DU VAL-SAINT-FRANCOIS	127		8			135
11042975	CSSS DE LA MRC-DE-COATICOOK	92		2			94
11043593	CSSS DE MEMPHREMAGOG	132		8			140
11043759	CSSS DU GRANIT	122		1			123
13818596	CSSS- INSTITUT UNIVERSITAIRE DE GERIATRIE DE SHERBROOKE	745		9			754
Région de l'Estrie (05)		1409	0	33	0	0	1442

Nombre de lits des centres d'hébergement et de soins de longue durée publics en mars 2008							
code de l'établissement	nom de l'établissement	lits d'hébergement permanent	lits d'hébergement permanent en santé mentale	lits d'hébergement temporaire	lits d'hébergement temporaire en santé mentale	lits d'hébergement transitoire	TOTAL
11042215	HOPITAL LOUIS-H. LAFONTAINE		343		9		352
11042918	CENTRE HOSPITALIER DE L'UNIVERSITE DE MONTREAL					170	170
11044211	CSSS DE L'OUEST-DE-L'ILE	125				30	155
11044229	CSSS DE DORVAL-LACHINE-LASALLE	852		19		8	879
11044237	CSSS DU SUD-OUEST-VERDUN	1245	24			40	1309
11044245	CSSS CAVENDISH	125					125
11044260	CSSS DE BORDEAUX-CARTIERVILLE-SAINT-LAURENT	977		21			998
11044278	CSSS D'AHUNTSIC ET MONTREAL-NORD	688				25	713
11044286	CSSS DU COEUR-DE-L'ILE	260				60	320
11044294	CSSS JEANNE-MANCE	1314	38	54			1406
11044302	CSSS DE SAINT-LEONARD ET SAINT-MICHEL	478		2			480
11044310	CSSS LUCILLE-TEASDALE	1172	25		8		1205
11044328	CSSS DE LA POINTE-DE-L'ILE	626		1			627
11084464	CENTRE DE SOINS PROLONGES GRACE DART	366		15			381
12387692	INSTITUT CANADIEN-POLONAIS DU BIEN-ETRE INC.	126					126
12420774	HOPITAL SANTA CABRINI	100		3		38	141
12475976	HOPITAL DU SACRE-COEUR DE MONTREAL					25	25
12599213	CENTRE UNIVERSITAIRE DE SANTE MCGILL	50				123	173
12685608	L'HOPITAL GENERAL JUIF SIR MORTIMER B. DAVIS					100	100
12694659	CENTRE HOSPITALIER UNIVERSITAIRE SAINTE-JUSTINE	55					55
12745725	CENTRE HOSPITALIER DE ST. MARY					65	65
12806592	HOPITAL RIVIERE-DES-PRAIRIES		374				374
12892303	L'HOPITAL CHINOIS DE MONTREAL (1963)	128					128
12934659	HOPITAL MAISONNEUVE-ROSEMONT					108	108
13111828	CHSLD DE ST-ANDREW-DE-FATHER-DOWD-ET-DE-ST-MARGARET	300					300
13146477	LA CORPORATION DU CENTRE HOSP. GERIATRIQUE MAIMONIDES	387					387
13469796	HOPITAL MONT-SINAI	57					57
13727060	HOPITAL DOUGLAS		192				192
13793781	CHSLD JUIF DE MONTREAL	320					320
15103666	INSTITUT UNIVERSITAIRE DE GERIATRIE DE MONTREAL	379					379
Région de Montréal (06)		10130	996	115	17	792	12050
11043023	CSSS DU PONTIAC	115					115
11043510	CSSS DE LA VALLEE-DE-LA-GATINEAU	97		4			101
11044401	CSSS DES COLLINES	40		2			42
11044419	CSSS DE GATINEAU	583		13			596
11044427	CSSS DE PAPINEAU	228		3			231
Région de l'Outaouais (07)		1063	0	22	0	0	1085
11042793	CSSS DU LAC-TEMISCAMINGUE	68		1			69
11043353	CSSS DES AURORES-BOREALES	159	12	10	1		182
11044468	CSSS LES ESKERS DE L'ABITIBI	98		5			103
11044476	CSSS DE ROUYN-NORANDA	156		9			165
11044484	CSSS DE LA VALLEE-DE-L'OR	173		2			175
12943486	CSSS DE TEMISCAMING-ET-DE-KIPAWA	14					14
Région de l'Abitibi-Témiscamingue (08)		668	12	27	1	0	708
11042744	CSSS DE LA HAUTE-COTE-NORD	72		4			76
11042835	CSSS DE LA MINGANIE	57		3			60
11043262	CSSS DE PORT-CARTIER	23		3			26
11044351	CSSS DE MANICOUAGAN	115					115
13160395	CSSS DE SEPT-ILES	95		1			96
13294020	CSSS DE LA BASSE-COTE-NORD	28					28
Région de la Côte-Nord (09)		390	0	11	0	0	401
11042686	CENTRE REG. DE SANTE ET DE SERV. SOC. DE LA BAIE-JAMES	26		6			32
Région du Nord-du-Québec (10)		26	0	6	0	0	32

Nombre de lits des centres d'hébergement et de soins de longue durée publics en mars 2008							
code de l'établissement	nom de l'établissement	lits d'hébergement permanent	lits d'hébergement permanent en santé mentale	lits d'hébergement temporaire	lits d'hébergement temporaire en santé mentale	lits d'hébergement transitoire	TOTAL
11043445	CSSS DE LA HAUTE-GASPESIE	93		4			97
11044070	CSSS DU ROCHER-PERCE	109		4			113
11044088	CSSS DES ILES	71		1			72
11044112	CSSS DE LA BAIE-DES-CHALEURS	211		3			214
11044369	CSSS DE LA COTE-DE-GASPE	124	5	2			131
Région de la Gaspésie-Îles-de-la-Madeleine (11)		608	5	14	0	0	627
11042728	CSSS DES ETCHEMINS	131	65	2	8		206
11044492	CSSS DE LA REGION DE THETFORD	320		4			324
11044500	CSSS DE MONTMAGNY-L'ISLET	263		8			271
11044518	CSSS DU GRAND LITTORAL	667		13			680
11044526	CSSS DE BEAUCE	259		6		2	267
Région de la Chaudière-Appalaches (12)		1640	65	33	8	2	1748
11044344	CSSS DE LAVAL	752	9	14			775
Région de Laval (13)		752	9	14	0	0	775
11044203	CSSS DU SUD DE LANAUDIÈRE	360		2		37	399
11044435	CSSS DU NORD DE LANAUDIÈRE	920	64	12			996
Région de Lanaudière (14)		1280	64	14	0	37	1395
11043544	CSSS DES PAYS-D'EN-HAUT	88		3			91
11043940	CSSS DE THERESE-DE BLAINVILLE	367		10			377
11044013	CSSS DES SOMMETS	212		7			219
11044138	CSSS D'ANTOINE-LABELLE	221		3			224
11044443	CSSS DU LAC-DES-DEUX-MONTAGNES	261		8			269
11044450	CSSS DE SAINT-JEROME	302		3			305
12704573	LA RESIDENCE DE LACHUTE	52					52
13508718	CSSS D'ARGENTEUIL	129		2			131
Région des Laurentides (15)		1632	0	36	0	0	1668
11044534	CSSS PIERRE-BOUCHER	882		9			891
11044542	CSSS HAUT-RICHELIEU-ROUVILLE	609		29			638
11044559	CSSS CHAMPLAIN	313		9			322
11044567	CSSS DE SOREL-TRACY	240		20			260
11044575	CSSS DU SUROIT	314		9			323
11044583	CSSS JARDINS-ROUSSILLON	309		8			317
11044591	CSSS LA POMMERAIE	247		4			251
11044609	CSSS RICHELIEU-YAMASKA	746	30	16			792
11044617	CSSS DE VAUDREUIL-SOULANGES	345		15			360
12363412	CSSS DU HAUT-SAINT-LAURENT	125		9			134
12399044	CSSS DE LA HAUTE-YAMASKA	301		2			303
Région de la Montérégie (16)		4431	30	130	0	0	4591
12730628	CENTRE DE SANTE TULATTAÏK DE L'UNGAVA	10					10
18456327	CENTRE DE SANTE INUULITSIVIK	8					8
Région du Nunavik (17)		18	0	0	0	0	18
16258899	CONSEIL CRI DE LA SANTE ET SERV. SOC. DE LA BAIE-JAMES	7					7
Région des Terres-Cries-de-la-Baie-James (18)		7	0	0	0	0	7
Grand total des lits des CHSLD publics		32322	1642	590	43	962	35559
Les données sont extraites du Répertoire des établissements M02-MICRO (12 mars 2008)							

Nombre de lits des centres d'hébergement et de soins de longue durée privés en mars 2008						
code de l'établissement	nom de l'établissement	lits d'hébergement permanent	lits d'hébergement permanent en santé mentale	lits d'hébergement temporaire	lits d'hébergement temporaire en santé mentale	lits d'hébergement transitoire
18557082	MANOIR DE CAROLINE INC.	85				
26406892	FOYER STE-BERNADETTE INC.	24				
29738762	FOYER ST-CYPRIEN (1993) INC.	46				
Région du Bas-Saint-Laurent (01)		155	0	0	0	0
16802621	CONSEIL DES MONTAGNAIS DU LAC ST-JEAN	20				
23182884	FOYER ST-FRANCOIS INC.	64				
Région du Saguenay—Lac-Saint-Jean (02)		84	0	0	0	0
11044732	CENTRE HOSPITALIER NOTRE-DAME DU CHEMIN INC.	50				
11044682	GROUPE CHAMPLAIN INC. (1 INSTALLATION)	96				
11044724	VIGI SANTE LTEE (1 INSTALLATION)	100		2		
12399820	LA CORPORATION NOTRE-DAME DE BON-SECOURS	20				
12540084	PAVILLON SAINT-DOMINIQUE	152				
13027073	CENTRE HOSPITALIER ST-SACREMENT LTEE	64				
16802522	CONSEIL DE LA NATION HURONNE WENDAT	12				
23190218	LE CENTRE D'ACCUEIL NAZARETH INC.	75				
25457094	HOPITAL STE-MONIQUE INC.	58				
27451285	JARDINS DU HAUT SAINT-LAURENT (1992) INC.	420				28
27508456	CENTRE D'HEBERGEMENT ST-JEAN-EUDES INC.	70				100
28694321	CENTRE HOSPITALIER ST-FRANCOIS INC.	29				
28876449	MADAME FRANCOISE LEGAULT ET MADAME SUZANNE LEGAULT	9				
Région de la Capitale-Nationale (03)		1155	0	2	0	128
11044724	VIGI SANTE LTEE (1 INSTALLATION)	64				
29490414	FOYER SAINTS-ANGES DE HAM-NORD INC.	38				
Région de la Mauricie et du Centre-du-Québec (04)		102	0	0	0	0
11044724	VIGI SANTE LTEE (1 INSTALLATION)	52				
13323050	LA MAISON BLANCHE DE NORTH HATLEY INC.	60				
13504741	FOYER WALES	222				
Région de l'Estrie (05)		334	0	0	0	0
11042280	CENTRE LE CARDINAL INC.	204				
11042603	GROUPE ROY SANTE INC.	376				
11043890	9022-1623 QUEBEC INC.	45				
11044005	CENTRE D'HEBERGEMENT WALDORF INC.	20				
11044039	C.H.S.L.D. JEAN XXIII INC.	24				
11044047	CENTRE D'HEBERGEMENT CHARTWELL INC. (2 INSTALLATIONS)	180				
11044666	CHSLD DU CHATEAU-SUR-LE-LAC-DE-SAINTE-GENEVIEVE INC.	50				
11044674	CHSLD DU MANOIR-DE-L'OUEST-DE-L'ILE, S.E.C.	63				
11044682	GROUPE CHAMPLAIN INC. (2 INSTALLATIONS)	342		15		
11044708	CENTRE D'HEBERGEMENT VINCENZO-NAVARRO INC.	120				
11044716	CENTRE DE READAPTATION MAB-MACKAY	59				
11044724	VIGI SANTE LTEE (4 INSTALLATIONS)	647				
11755501	CHSLD PROVIDENCE NOTRE-DAME DE LOURDES INC.	162				
12326849	RESIDENCE ANGELICA	400				
12366043	C.H.S.L.D. BAYVIEW INC.	128				
12383907	RESIDENCE BERTHAUME-DUTREMBLAY	246				
12470076	CHSLD MARIE-CLARET INC.	78				
12560710	LES RES. MONTREALAISES DE L'EGLISE UNIE POUR PERS.AGEES	216				
13000732	LES CEDRES-CENTRE D'ACCUEIL POUR PERSONNES AGEES	32				
13725726	LA RESIDENCE FULFORD	6				
14476436	PETITES SOEURS DES PAUVRES	93				
14783344	CENTRE D'HEBERGEMENT SAINT-VINCENT-MARIE INC.	66				
15213218	ANCIENS COMBATTANTS CANADA	440	150			
16281347	CHSLD GOUIN INC.	93				
16331050	RESIDENCE SAINTE-CLAIRE INC.	38				
16419616	VILLA BELLE RIVE INC.	27				
17524224	88980 CANADA INC.	23				
18475830	RESIDENCE RIVE SOLEIL INC.	50				
21491527	CHATEAU WESTMOUNT INC.	112				
21491741	MONSIEUR MANUEL FOLLA	139				
24375305	CENTRE D'ACCUEIL HERITAGE INC.	16				
24396608	CHSLD MANOIR FLEURY INC.	25				
29530060	CHSLD BOURGET INC.	112				
29530078	CHSLD BUSSEY (QUEBEC) INC.	42				
Région de Montréal (06)		4674	150	15	0	0
11044682	GROUPE CHAMPLAIN INC. (1 INSTALLATION)	96				
11044724	VIGI SANTE LTEE (1 INSTALLATION)	96				
Région de l'Outaouais (07)		192	0	0	0	0
11043536	LE CHSLD DES PREMIERES NATIONS DU TIMISKAMING	20				
Région de l'Abitibi-Témiscamingue (08)		20	0	0	0	0

Nombre de lits des centres d'hébergement et de soins de longue durée privés en mars 2008							
code de l'établissement	nom de l'établissement	lits d'hébergement permanent	lits d'hébergement permanent en santé mentale	lits d'hébergement temporaire	lits d'hébergement temporaire en santé mentale	lits d'hébergement transitoire	TOTAL
11043874	CHSLD CHANOINE-AUDET INC.	96					96
11044724	VIGI SANTE LTEE (1 INSTALLATION)	40					40
12345690	CH DE L'ASSOMPTION (ST-GEORGES DE BEAUCE) INC.	96					96
13317037	PAVILLON BELLEVUE INC.	50					50
21710041	VILLA MON DOMAINE INC.	57					57
26370254	CENTRE D'ACCUEIL SAINT-JOSEPH DE LEVIS INC.	157		1			158
Région de la Chaudière-Appalaches (12)		496	0	1	0	0	497
11043981	PRODIMAX INC.	67					67
11043999	SANTE COURVILLE INC.	68					68
11044047	CENTRE D'HEBERGEMENT CHARTWELL INC. (1 INSTALLATION)	145					145
11044633	CENTRE D'HEBERGEMENT DE LA VILLA-LES-TILLEULS INC.	68					68
11044682	GROUPE CHAMPLAIN INC. (1 INSTALLATION)	53					53
11044724	VIGI SANTE LTEE (1 INSTALLATION)	128					128
11044641	CENTRE D'HEBERGEMENT L'EDEN DE LAVAL INC.	43					43
12693693	CHSLD ST-JUDE INC.	204					204
12825188	RESIDENCE RIVIERA INC.	128					128
13625587	MANOIR ST-PATRICE INC.	132					132
23237407	PLACEMENTS M.G.O. INC.	50					50
Région de Laval (13)		1086	0	0	0	0	1086
11043791	CHSLD DE LA COTE BOISEE INC.	136		4			140
11043841	9083-9531 QUEBEC INC.	40					40
11044682	GROUPE CHAMPLAIN INC. (1 INSTALLATION)	64					64
11044724	VIGI SANTE LTEE (1 INSTALLATION)	96					96
11043965	LES ENTREPRISES SYMEL INC.	28					28
12653192	CHSLD HEATHER INC.	76					76
Région de Lanaudière (14)		440	0	4	0	0	444
11043692	9040-9764 QUEBEC INC.	154		2			156
11043957	CHSLD BOISE STE-THERESE INC.	41					41
11044724	VIGI SANTE LTEE (1 INSTALLATION)	76					76
23154636	MANOIR OKA INC.	34					34
29614468	SOCIETE EN COMMANDITE CENTRE D'ACCUEIL L'ERMITAGE	78					78
Région des Laurentides (15)		383	0	2	0	0	385
11044047	CENTRE D'HEBERGEMENT CHARTWELL INC. (1 INSTALLATION)	50					50
11043999	SANTE COURVILLE INC.	52					52
11042272	CENTRE D'HEBERGEMENT C.P.L. ARGYLE INC.	105					105
11043163	CHSLD RESIDENCE BOURG-JOLI INC.	24					24
11043577	SOCIETE EN COMMANDITE L'OASIS FORT ST-LOUIS	64					64
11044682	GROUPE CHAMPLAIN INC. (4 INSTALLATIONS)	260					260
11044724	VIGI SANTE LTEE (2 INSTALLATIONS)	156					156
13578448	ACCUEIL DU RIVAGE INC.	36					36
16802704	CONSEIL DES MOHAWKS DE KAHNAWAKE	33					33
18419234	FLORENCE GROULX INC.	50					50
24266926	MANOIR SOLEIL INC.	68					68
24315806	CENTRE D'ACCUEIL ST-LAURENT INC.	32					32
24470528	CONSEIL MOHAWK D'AKWESASNE	30					30
26035105	MONSIEUR DENIS CHARLAND ET MONSIEUR CLAUDE BLANCHARD	38					38
27368703	CENTRE D'ACCUEIL MARCELLE FERRON INC.	199					199
28609360	RESIDENCE SOREL-TRACY INC.	64					64
28639839	2863-9839 QUEBEC INC.	51					51
Région de la Montérégie (16)		1312	0	0	0	0	1312
Grand total des lits des CHSLD privés		10433	150	24	0	128	10735
Les données sont extraites du Répertoire des établissements M02-MICRO (12 mars 2008)							

Nombre de lits des CHSLD privés conventionnés en mars 2008							
code de l'établissement	nom de l'établissement	lits d'hébergement permanent	lits d'hébergement permanent en santé mentale	lits d'hébergement temporaire	lits d'hébergement temporaire en santé mentale	lits d'hébergement transitoire	TOTAL
23182884	FOYER ST-FRANCOIS INC.	64					64
Région du Saguenay—Lac-Saint-Jean (02)		64	0	0	0	0	64
11044732	CENTRE HOSPITALIER NOTRE-DAME DU CHEMIN INC.	50					50
11044682	GROUPE CHAMPLAIN INC. (1 INSTALLATION)	96					96
11044724	VIGI SANTE LTEE (1 INSTALLATION)	100		2			102
12399820	LA CORPORATION NOTRE-DAME DE BON-SECOURS	20					20
13027073	CENTRE D'HEBERGEMENT DU BOISÉ LTÉE	64					64
23190218	LE CENTRE D'ACCUEIL NAZARETH INC.	75					75
25457094	HOPITAL STE-MONIQUE INC.	58					58
27508456	CENTRE D'HEBERGEMENT ST-JEAN-EUDES INC.	70				100	170
28694321	CENTRE HOSPITALIER ST-FRANCOIS INC.	29					29
Région de la Capitale-Nationale (03)		562	0	2	0	100	664
11044724	VIGI SANTE LTEE (1 INSTALLATION)	64					64
29490414	FOYER SAINTS-ANGES DE HAM-NORD INC.	38					38
Région de la Mauricie et du Centre-du-Québec (04)		102	0	0	0	0	102
11044724	VIGI SANTE LTEE (1 INSTALLATION)	52					52
13323050	LA MAISON BLANCHE DE NORTH HATLEY INC.	60					60
Région de l'Estrie (05)		112	0	0	0	0	112
11042280	CENTRE LE CARDINAL INC.	204					204
11042603	GROUPE ROY SANTE INC.	376					376
11044682	GROUPE CHAMPLAIN INC. (2 INSTALLATIONS)	342		15			357
11044716	CENTRE DE READAPTATION MAB-MACKAY	59					59
11044724	VIGI SANTE LTEE (4 INSTALLATIONS)	647					647
11755501	CHSLD PROVIDENCE NOTRE-DAME DE LOURDES INC.	162					162
12326849	RESIDENCE ANGELICA	400					400
12366043	C.H.S.L.D. BAYVIEW INC.	128					128
12383907	RESIDENCE BERTHIAUME-DUTREMBLAY	246					246
12470076	CHSLD MARIE-CLARET INC.	78					78
13000732	LES CEDRES-CENTRE D'ACCUEIL POUR PERSONNES AGEES	32					32
14476436	PETITES SOEURS DES PAUVRES	93					93
14783344	CENTRE D'HEBERGEMENT SAINT-VINCENT-MARIE INC.	66					66
15213218	ANCIENS COMBATTANTS CANADA	440	150				590
16281347	CHSLD GOUIN INC.	93					93
29530060	CHSLD BOURGET INC.	112					112
29530078	CHSLD BUSSEY (QUEBEC) INC.	42					42
Région de Montréal (06)		3520	150	15	0	0	3685
11044682	GROUPE CHAMPLAIN INC. (1 INSTALLATION)	96					96
11044724	VIGI SANTE LTEE (1 INSTALLATION)	96					96
Région de l'Outaouais (07)		192	0	0	0	0	192
11043874	CHSLD CHANOINE-AUDET INC.	96					96
11044724	VIGI SANTE LTEE (1 INSTALLATION)	40					40
12345690	CH DE L'ASSOMPTION (ST-GEORGES DE BEAUCE) INC.	96					96
13317037	PAVILLON BELLEVUE INC.	50					50
26370254	CENTRE D'ACCUEIL SAINT-JOSEPH DE LEVIS INC.	157		1			158
Région de la Chaudière-Appalaches (12)		439	0	1	0	0	440
11043999	SANTE COURVILLE INC.	68					68
11044682	GROUPE CHAMPLAIN INC. (1 INSTALLATION)	53					53
11044724	VIGI SANTE LTEE (1 INSTALLATION)	128					128
12693693	CHSLD ST-JUDE INC.	204					204
12825188	RESIDENCE RIVIERA INC.	128					128
13625587	MANOIR ST-PATRICE INC.	132					132
Région de Laval (13)		713	0	0	0	0	713
11043791	CHSLD DE LA COTE BOISEE INC.	136		4			140
11044682	GROUPE CHAMPLAIN INC. (1 INSTALLATION)	64					64
11044724	VIGI SANTE LTEE (1 INSTALLATION)	96					96
12653192	CHSLD HEATHER INC.	76					76
Région de Lanaudière (14)		372	0	4	0	0	376

Nombre de lits des CHSLD privés conventionnés en mars 2008							
code de l'établissement	nom de l'établissement	lits d'hébergement permanent	lits d'hébergement permanent en santé mentale	lits d'hébergement temporaire	lits d'hébergement temporaire en santé mentale	lits d'hébergement transitoire	TOTAL
11043692	9040-9764 QUEBEC INC.	154		2			156
11044724	VIGI SANTE LTEE (1 INSTALLATION)	76					76
Région des Laurentides (15)		230	0	2	0	0	232
11043999	SANTE COURVILLE INC.	52					52
11044682	GROUPE CHAMPLAIN INC. (4 INSTALLATIONS)	260					260
11044724	VIGI SANTE LTEE (2 INSTALLATIONS)	156					156
13578448	ACCUEIL DU RIVAGE INC.	36					36
16802704	CONSEIL DES MOHAWKS DE KAHNAWAKE	33					33
18419234	FLORENCE GROULX INC.	50					50
27368703	CENTRE D'ACCUEIL MARCELLE FERRON INC.	199					199
28609360	RESIDENCE SOREL-TRACY INC.	64					64
Région de la Montérégie (16)		850	0	0	0	0	850
Grand total des lits des CHSLD privés conventionnés		7156	150	24	0	100	7430
Les données sont extraites du Répertoire des établissements M02-MICRO (12 mars 2008)							

Nombre de lits des CHSLD privés non conventionnés en mars 2008							
code de l'établissement	nom de l'établissement	lits d'hébergement permanent	lits d'hébergement permanent en santé mentale	lits d'hébergement temporaire	lits d'hébergement temporaire en santé mentale	lits d'hébergement transitoire	TOTAL
18557082	MANOIR DE CAROLINE INC.	85					85
26406892	FOYER STE-BERNADETTE INC.	24					24
29738762	FOYER ST-CYPRIEN (1993) INC.	46					46
Région du Bas-Saint-Laurent (01)		155	0	0	0	0	155
16802621	CONSEIL DES MONTAGNAIS DU LAC ST-JEAN	20					20
Région du Saguenay-Lac-Saint-Jean (02)		20	0	0	0	0	20
12540084	PAVILLON SAINT-DOMINIQUE	152					152
16802522	CONSEIL DE LA NATION HURONNE WENDAT	12					12
27451285	JARDINS DU HAUT SAINT-LAURENT (1992) INC.	420				28	448
28876449	MADAME FRANCOISE LEGAULT ET MADAME SUZANNE LEGAULT	9					9
Région de la Capitale-Nationale (03)		593	0	0	0	28	621
13504741	FOYER WALES	222					222
Région de l'Estrie (05)		222	0	0	0	0	222
11043890	9022-1623 QUEBEC INC.	45					45
11044005	CENTRE D'HEBERGEMENT WALDORF INC.	20					20
11044039	C.H.S.L.D. JEAN XXIII INC.	24					24
11044047	CENTRE D'HEBERGEMENT CHARTWELL INC.(2 INSTALLATIONS)	180					180
11044666	CHSLD DU CHATEAU-SUR-LE-LAC-DE-SAINTE-GENEVIEVE INC.	50					50
11044674	CHSLD DU MANOIR-DE-L'OUEST-DE-L'ILE, S.E.C.	63					63
11044708	CENTRE D'HEBERGEMENT VINCENZO-NAVARRO INC.	120					120
12560710	LES RES. MONTREALAISES DE L'EGLISE UNIE POUR PERS.AGEES	216					216
13725726	LA RESIDENCE FULFORD	6					6
16331050	RESIDENCE SAINTE-CLAIRE INC.	38					38
16419616	VILLA BELLE RIVE INC.	27					27
17524224	88980 CANADA INC.	23					23
18475830	RESIDENCE RIVE SOLEIL INC.	50					50
21491527	CHATEAU WESTMOUNT INC.	112					112
21491741	MONSIEUR MANUEL FOLLA	139					139
24375305	CENTRE D'ACCUEIL HERITAGE INC.	16					16
24396608	CHSLD MANOIR FLEURY INC.	25					25
Région de Montréal (06)		1154	0	0	0	0	1 154
11043536	LE CHSLD DES PREMIERES NATIONS DU TIMISKAMING	20					20
Région de l'Abitibi-Témiscamingue (08)		20	0	0	0	0	20
21710041	VILLA MON DOMAINE INC.	57					57
Région de la Chaudière-Appalaches (12)		57	0	0	0	0	57
11043981	PRODIMAX INC.	67					67
11044047	CENTRE D'HEBERGEMENT CHARTWELL INC.(1 INSTALLATION)	145					145
11044633	CENTRE D'HEBERGEMENT DE LA VILLA-LES-TILLEULS INC.	68					68
11044641	CENTRE D'HEBERGEMENT L'EDEN DE LAVAL INC.	43					43
23237407	PLACEMENTS M.G.O. INC.	50					50
Région de Laval (13)		373	0	0	0	0	373
11043841	9083-9531 QUEBEC INC.	40					40
11043965	LES ENTREPRISES SYMEL INC.	28					28
Région de Lanaudière (14)		68	0	0	0	0	68

Nombre de lits des CHSLD privés non conventionnés en mars 2008							
code de l'établissement	nom de l'établissement	lits d'hébergement permanent	lits d'hébergement permanent en santé mentale	lits d'hébergement temporaire	lits d'hébergement temporaire en santé mentale	lits d'hébergement transitoire	TOTAL
11043957	CHSLD BOISE STE-THERESE INC.	41					41
23154636	MANOIR OKA INC.	34					34
29614468	SOCIETE EN COMMANDITE CENTRE D'ACCUEIL L'ERMITAGE	78					78
Région des Laurentides (15)		153	0	0	0	0	153
11044047	CENTRE D'HEBERGEMENT CHARTWELL INC.(1 INSTALLATION)	50					50
11042272	CENTRE D'HEBERGEMENT C.P.L. ARGYLE INC.	105					105
11043163	CHSLD RESIDENCE BOURG-JOLI INC.	24					24
11043577	SOCIETE EN COMMANDITE L'OASIS FORT ST-LOUIS	64					64
24266926	MANOIR SOLEIL INC.	68					68
24315806	CENTRE D'ACCUEIL ST-LAURENT INC.	32					32
24470528	CONSEIL MOHAWK D'AKWESASNE	30					30
26035105	MONSIEUR DENIS CHARLAND ET MONSIEUR CLAUDE BLANCHARD	38					38
28639839	2863-9839 QUEBEC INC.	51					51
Région de la Montérégie (16)		462	0	0	0	0	462
Grand total des lits des CHSLD privés non conventionnés		3277	0	0	0	28	3 305
Les données sont extraites du Répertoire des établissements M02-MICRO (12 mars 2008)							

Nombre de lits des centres hospitaliers de soins psychiatriques en mars 2008				
code de l'établissement	nom de l'établissement	lits de santé physique	lits de psychiatrie	TOTAL
11888062	CENTRE HOSPITALIER ROBERT-GIFFARD	25	190	215
Région de la Capitale-Nationale (03)		25	190	215
11042215	HOPITAL LOUIS-H. LAFONTAINE	25	146	171
12797577	INSTITUT PHILIPPE-PINEL DE MONTREAL		295	295
12806592	HOPITAL RIVIERE-DES-PRAIRIES	5	82	87
13727060	HOPITAL DOUGLAS	35	175	210
Région de Montréal (06)		65	698	763
12679809	LA CORPORATION DU CENTRE HOSPITALIER PIERRE-JANET		87	87
Région de l'Outaouais (07)		0	87	87
	Grand total de lits des CH de soins psychiatriques	90	975	1065
Les données sont extraites du Répertoire des établissements M02-MICRO (12 mars 2008)				

ÉTUDE DES CRÉDITS 2008-2009

MINISTÈRE DE LA SANTÉ ET DES SERVICES SOCIAUX

Réponses aux questions particulières - Tome 1 -

QUESTION NO 74

Nombre de lits dressés au 31 mars 2007 et au 31 mars 2008 par rapport au nombre de lits au permis pour chacun des établissements du réseau de la santé et des services sociaux, par établissement, par région et au total.

RÉPONSE NO 74

La réponse à cette question est fournie à la question no 72.

ÉTUDE DES CRÉDITS 2008-2009

MINISTÈRE DE LA SANTÉ ET DES SERVICES SOCIAUX

Réponses aux questions particulières - Tome 1 -

QUESTION NO 75

Nombre de lits de courte durée (au permis et dressés) par 1 000 habitants dans chaque région au 31 mars 2008.

LITS AUTORISÉS¹ AU PERMIS POUR DES SOINS GÉNÉRAUX ET SPÉCIALISÉS², SELON LA RÉGION SOCIO-SANITAIRE, SITUATION OBSERVÉE EN MARS 2008

Régions socio-sanitaires	Ensemble des lits « SGS »		Lits « SGS » de santé physique ³	
	Nombre	Ratio / 1 000 h.	Nombre	Ratio / 1 000 h.
Ensemble du Québec	21 396	2,80	16 987	2,22
01 Bas-Saint-Laurent	547	2,74	462	2,31
02 Saguenay–Lac-Saint-Jean	847	3,10	655	2,40
03 Capitale-Nationale	2 675	3,99	1 945	2,90
04 Mauricie et Centre-du-Québec	1 154	2,38	933	1,93
05 Estrie	833	2,73	639	2,10
06 Montréal	8 185	4,29	6 475	3,39
07 Outaouais	753	2,16	601	1,73
08 Abitibi-Témiscamingue	472	3,32	384	2,70
09 Côte-Nord	284	3,01	242	2,57
10 Nord-du-Québec	38	2,59	38	2,59
11 Gaspésie–Îles-de-la-Madeleine	262	2,79	205	2,18
12 Chaudière-Appalaches	704	1,78	529	1,34
13 Laval	584	1,57	546	1,47
14 Lanaudière	611	1,45	471	1,12
15 Laurentides	973	1,88	721	1,39
16 Montérégie	2 395	1,75	2 084	1,52
17 Nunavik	54	5,09	32	3,01
18 Terres-Cries-de-la-Baie-James	25	1,75	25	1,75

1. Il s'agit du nombre de lits apparaissant au permis d'exploitation des établissements publics et privés.

2. L'univers des lits de soins de courte durée peut être défini de plusieurs façons ; par exemple, de façon très large (ensemble des lits de soins généraux et spécialisés), ou restrictive (lits de santé physique, courte durée). Entre ces deux extrêmes, il y a toute une gamme d'univers possibles.

3. Il s'agit d'un sous-ensemble des lits « SGS ».

QUESTION NO 76

Nombre de lits de longue durée publics et privés (au permis et dressés) par 1 000 habitants dans chaque région au 31 mars 2008.

**PLACES AUTORISÉES¹ AU PERMIS POUR L'HÉBERGEMENT ET LES SOINS DE LONGUE DURÉE²
SELON LA RÉGION SOCIO-SANITAIRE, SITUATION OBSERVÉE EN MARS 2008**

Régions socio-sanitaires	Hébergement et soins de longue durée			
	Ensemble des places		Longue durée physique ³	
	Nombre	Ratio / 100 h. 65+	Nombre	Ratio / 100 h. 65+
Ensemble du Québec	46 294	4,22	43 845	3,99
01 Bas-Saint-Laurent	1 515	4,39	1 452	4,21
02 Saguenay–Lac-Saint-Jean	1 314	3,22	1 290	3,17
03 Capitale-Nationale	5 009	4,73	4 568	4,32
04 Mauricie et Centre-du-Québec	2 800	3,45	2 713	3,34
05 Estrie	1 776	3,83	1 743	3,76
06 Montréal	16 889	5,80	15 596	5,36
07 Outaouais	1 277	3,17	1 255	3,12
08 Abitibi-Témiscamingue	728	3,86	688	3,65
09 Côte-Nord	401	3,46	390	3,37
10 Nord-du-Québec	32	2,73	26	2,22
11 Gaspésie–Îles-de-la-Madeleine	627	3,62	608	3,51
12 Chaudière-Appalaches	2 245	3,92	2 138	3,73
13 Laval	1 861	3,42	1 838	3,37
14 Lanaudière	1 839	3,52	1 757	3,36
15 Laurentides	2 053	3,20	2 015	3,15
16 Montérégie	5 903	3,28	5 743	3,19
17 Nunavik	18	5,50	18	5,50
18 Terres-Cries-de-la-Baie-James	7	1,05	7	1,05

1. Il s'agit du nombre places apparaissant au permis d'exploitation des établissements publics et privés.

2. L'univers des places d'hébergement et soins de longue durée peut être défini de plusieurs façons ; par exemple, de façon très large (ensemble des places d'hébergement et de soins de longue durée permanents et temporaires incluant ceux de santé mentale), ou très restrictive (places d'hébergement et de soins physiques de longue durée permanents). Entre ces deux extrêmes, il y a toute une gamme d'univers possibles.

3. Il s'agit de places d'hébergement et de soins physiques de longue durée permanents, soit un sous-ensemble des lits « HSLD ».

QUESTION NO 77

Nombre de places en CHSLD ventilé par région et taux d'occupation de ces places.

**LITS DRESSÉS¹ POUR L'HÉBERGEMENT ET LES SOINS DE LONGUE DURÉE² ET
TAUX D'OCCUPATION DES LITS, SELON LA RÉGION SOCIO SANITAIRE, ANNÉE 2006-2007**

Régions sociosanitaires	Nombre de lits	Taux d'occupation (%)
Ensemble du Québec	40 811	98,1
01 Bas-Saint-Laurent	1 335	94,5
02 Saguenay–Lac-Saint-Jean	1 261	98,4
03 Capitale-Nationale	4 073	98,9
04 Mauricie et Centre-du-Québec	2 735	96,7
05 Estrie	1 573	95,7
06 Montréal	14 208	98,8
07 Outaouais	1 340	99,7
08 Abitibi-Témiscamingue	697	96,3
09 Côte-Nord	405	96,0
10 Nord-du-Québec	32	90,2
11 Gaspésie–Îles-de-la-Madeleine	607	93,4
12 Chaudière-Appalaches	2 209	97,1
13 Laval	1 452	98,5
14 Lanaudière	1 693	97,7
15 Laurentides	1 871	99,0
16 Montérégie	5 310	98,6
17 Nunavik	10	100,0
18 Terres-Cries-de-la-Baie-James ³		

1. Il s'agit du nombre lits dotés en personnel et prêts à recevoir un patient dans les établissements publics et privés conventionnés du réseau.

2. L'univers des places d'hébergement et soins de longue durée peut être défini de plusieurs façons ; par exemple, de façon très large (ensemble des places d'hébergement et de soins de longue durée permanents et temporaires incluant ceux de santé mentale), ou très restrictive (places d'hébergement et de soins physiques de longue durée permanents). Entre ces deux extrêmes, il y a toute une gamme d'univers possibles.

3. Il n'y a pas de données sur les lits dressés pour de l'hébergement et des soins de longue durée dans cette région.

ÉTUDE DES CRÉDITS 2008-2009

MINISTÈRE DE LA SANTÉ ET DES SERVICES SOCIAUX

Réponses aux questions particulières - Tome 1 -

QUESTION NO 79

Nombre de journées d’hospitalisation par 1 000 habitants, par région, au 31 mars 2008.

**Journées d'hospitalisations pour 1 000 personnes, soins physiques de courte durée,
dans les installations de soins généraux et spécialisés figurant aux fichiers MED-ÉCHO,
selon la région sociosanitaire de résidence**

2006-2007

Région sociosanitaire	2006-2007
Ensemble du Québec	560
01 Bas-Saint-Laurent	672
02 Saguenay–Lac-Saint-Jean	748
03 Capitale-Nationale	553
04 Mauricie et Centre-du-Québec	622
05 Estrie	586
06 Montréal	532
07 Outaouais	504
08 Abitibi-Témiscamingue	645
09 Côte-Nord	715
10 Nord-du-Québec	637
11 Gaspésie–Îles-de-la-Madeleine	925
12 Chaudière-Appalaches	527
13 Laval	510
14 Lanaudière	516
15 Laurentides	525
16 Montérégie	536
17 Nunavik	991
18 Terres-Cries-de-la-Baie-James	665

QUESTION NO 80

Coût par jour pour chacun des types de lits (ou places) du réseau de la santé et des services sociaux (lits de courte durée dans un CH, places en RI, places en RTF, lits en réadaptation, places en Centre jeunesse, etc.).

RÉPONSE NO 80

Les coûts moyens mentionnés ci-dessous sont basés sur la tarification interprovinciale :

- Lits de longue durée 258 \$
- Lits de courte durée 933 \$
- Lits de réadaptation 521 \$

QUESTION NO 81

Taux d'occupation des lits dans chacun des établissements du réseau de la santé et des services sociaux par établissement, par région et au total.

**Taux d'occupation¹ des lits consacrés aux soins de santé physique et de gériatrie,
dans les établissements publics et privés conventionnés,
selon la région sociosanitaire,
au Québec, en 2006-2007**

Région sociosanitaire		Taux d'occupation
Code et appellation de l'établissement		des lits (%)
Ensemble du Québec		85,5
01 Bas-Saint-Laurent		78,9
11043312	CSSS DES BASQUES	66,0
11043379	CSSS DE KAMOURASKA	59,5
11043502	CSSS DE TEMISCOUATA	96,9
11044021	CSSS DE LA MATAPEDIA	71,5
11044062	CSSS DE MATANE	79,4
11044096	CSSS DE RIMOUSKI-NEIGETTE	84,6
11044104	CSSS DE RIVIERE-DU-LOUP	74,9
02 Saguenay-Lac-Saint-Jean		81,4
11042991	CSSS MARIA-CHAPDELAINE	93,9
11043411	CSSS CLEOPHAS-CLAVEAU	59,3
11043833	CSSS DE JONQUIERE	85,4
11044179	CSSS DE LAC-SAINT-JEAN-EST	81,9
11044187	CSSS DOMAINE-DU-ROY	88,6
11044195	CSSS DE CHICOUTIMI	78,2
03 Capitale-Nationale		84,1
11042371	CENTRE HOSPITALIER UNIVERSITAIRE DE QUEBEC	89,9
11043650	CSSS DE PORTNEUF	90,9
11044153	CSSS DE LA VIEILLE-CAPITALE	54,0
11044161	CSSS DE QUEBEC-NORD	78,8
11044336	CSSS DE CHARLEVOIX	67,5
11888062	CENTRE HOSPITALIER ROBERT-GIFFARD	87,8
12648408	L'HOPITAL JEFFERY HALE	81,0
13163092	HOPITAL DE L'ENFANT-JESUS	78,5
13623616	HOPITAL LAVAL	84,9
04 Mauricie et Centre-du-Québec		82,2
11043130	CSSS DU HAUT-SAINT-AURICE	57,4
11043171	CSSS DE MASKINONGE	95,6
11043221	CENTRE HOSPITALIER REGIONAL DE TROIS-RIVIERES	81,7
11044120	CSSS D'ARTHABASKA-ERABLE	79,0
11044146	CSSS DE TROIS-RIVIERES	73,6
11044377	CSSS DRUMMOND	91,1
11044385	CSSS DE L'ENERGIE	73,0
11044393	CSSS DE BECANCOUR - NICOLET-YAMASKA	78,3
05 Estrie		84,8
11042264	CENTRE HOSPITALIER UNIVERSITAIRE DE SHERBROOKE	84,4
11042942	CSSS DES SOURCES	68,1
11043593	CSSS DE MEMPHREMAGOG	85,2
11043759	CSSS DU GRANIT	88,8
13818596	PAVILLON ARGYLL	90,4
06 Montréal		84,1
11042215	HOPITAL LOUIS-H. LAFONTAINE	76,8
11042918	CENTRE HOSPITALIER DE L'UNIVERSITE DE MONTREAL	88,7
11044211	CSSS DE L'OUEST-DE-L'ILE	89,1
11044229	CSSS DE DORVAL-LACHINE-LASALLE	62,0
11044237	CSSS DU SUD-OUEST-VERDUN	91,1
11044245	CSSS CAVENDISH	95,8
11044260	CSSS DE BORDEAUX-CARTIERVILLE-SAINT-LAURENT	86,0
11044278	CSSS D'AHUNTSIC ET MONTREAL-NORD	82,9
11044286	CSSS DU COEUR-DE-L'ILE	91,5
11044294	CSSS JEANNE-MANCE	74,5
11044310	CSSS LUCILLE-TEASDALE	90,2
11546389	HOPITAL CATHERINE BOOTH DE L'ARMEE DU SALUT	91,0

Région sociosanitaire		Taux d'occupation
Code et appellation de l'établissement		des lits (%)
12420774	HOPITAL SANTA CABRINI	94,0
12431656	INSTITUT DE CARDIOLOGIE DE MONTREAL	84,6
12452645	HOP. MARIE-CLARAC DES SOEURS DE CHARITE DE STE-MARIE	90,6
12475976	HOPITAL DU SACRE-COEUR DE MONTREAL	91,5
12490918	L'HOPITAL DE READAPTATION LINDSAY	96,4
12599213	CENTRE UNIVERSITAIRE DE SANTE MCGILL	78,9
12685608	L'HOPITAL GENERAL JUIF SIR MORTIMER B. DAVIS	85,9
12694659	CENTRE HOSPITALIER UNIVERSITAIRE SAINTE-JUSTINE	58,5
12745725	CENTRE HOSPITALIER DE ST. MARY	84,0
12819348	L'INSTITUT DE READAPTATION DE MONTREAL	64,6
12934659	HOPITAL MAISONNEUVE-ROSEMONT	84,0
13469796	HOPITAL MONT-SINAI	81,6
13506472	HOPITAL SHRINERS POUR ENFANTS (QUEBEC) INC.	14,2
13727060	HOPITAL DOUGLAS	38,7
15103666	INSTITUT UNIVERSITAIRE DE GERIATRIE DE MONTREAL	79,3
29732187	VILLA MEDICA INC.	94,6
07 Outaouais		90,3
11043023	CSSS DU PONTIAC	82,9
11043510	CSSS DE LA VALLEE-DE-LA-GATINEAU	90,5
11044401	CSSS DES COLLINES	75,2
11044419	CSSS DE GATINEAU	89,3
11044427	CSSS DE PAPINEAU	98,2
08 Abitibi-Témiscamingue		76,9
11042793	CSSS DU LAC-TEMISCAMINGUE	73,2
11043353	CSSS DES AURORES-BOREALES	67,2
11044468	CSSS LES ESKERS DE L'ABITIBI	78,1
11044476	CSSS DE ROUYN-NORANDA	79,9
11044484	CSSS DE LA VALLEE-DE-L'OR	81,2
12943486	CSSS DE TEMISCAMING-ET-DE-KIPAWA	74,7
09 Côte-Nord		71,3
11042744	CSSS DE LA HAUTE-COTE-NORD	30,9
11042835	CSSS DE LA MINGANIE	64,7
11044351	CSSS DE MANICOUAGAN	91,9
13160395	CSSS DE SEPT-ILES	66,4
13294020	CSSS DE LA BASSE-COTE-NORD	64,4
14628986	CSSS DE L'HEMATITE	17,3
10 Nord-du-Québec		58,9
11042686	CENTRE REG. DE SANTE ET DE SERV. SOC. DE LA BAIE-JAMES	58,9
11 Gaspésie-Îles-de-la-Madeleine		76,4
11043445	CSSS DE LA HAUTE-GASPESIE	95,1
11044070	CSSS DU ROCHER-PERCE	91,6
11044088	CSSS DES ILES	83,5
11044112	CSSS DE LA BAIE-DES-CHALEURS	72,2
11044369	CSSS DE LA COTE-DE-GASPE	58,4
12 Chaudière-Appalaches		86,0
11044492	CSSS DE LA REGION DE THETFORD	84,9
11044500	CSSS DE MONTMAGNY-L'ISLET	92,0
11044526	CSSS DE BEAUCE	82,1
11591419	HOTEL-DIEU DE LEVIS	87,2
13 Laval		97,6
11044344	CSSS DE LAVAL	99,9
11097029	HOPITAL JUIF DE READAPTATION	87,6
14 Lanaudière		95,5
11044203	CSSS DU SUD DE LANAUDIÈRE	93,9
11044435	CSSS DU NORD DE LANAUDIÈRE	97,2
15 Laurentides		89,2
11043940	CSSS DE THERÈSE-DE BLAINVILLE	91,0
11044013	CSSS DES SOMMETS	81,7
11044138	CSSS D'ANTOINE-LABELLE	84,5

Région sociosanitaire		Taux d'occupation
Code et appellation de l'établissement		des lits (%)
11044443	CSSS DU LAC-DES-DEUX-MONTAGNES	89,6
11044450	CSSS DE SAINT-JEROME	91,3
13508718	CENTRE DE SANTE ET DE SERVICES SOCIAUX D'ARGENTEUIL	96,0
16 Montérégie		92,6
11044534	CSSS PIERRE-BOUCHER	95,6
11044542	CSSS HAUT-RICHELIEU-ROUVILLE	85,6
11044559	CSSS CHAMPLAIN	92,4
11044567	CSSS DE SOREL-TRACY	93,5
11044575	CSSS DU SUROIT	89,1
11044583	CSSS JARDINS-ROUSSILLON	88,1
11044591	CSSS LA POMMERAIE	84,9
11044609	CSSS RICHELIEU-YAMASKA	94,8
12363412	CSSS DU HAUT-SAINT-LAURENT	84,4
12399044	CSSS DE LA HAUTE-YAMASKA	90,2
13224969	HOPITAL CHARLES LEMOYNE	98,9
54780366	CONSEIL DES MOHAWKS DE KAHNAWAKE	76,7
17 Nunavik		69,1
12730628	CENTRE DE SANTE TULATTAVIK DE L'UNGAVA	69,1
18 Terres-Cries-de-la-Baie-James		

1. Il s'agit du nombre de jours-présence réels comptabilisés durant l'année 2005-2006 divisé par le nombre de jours-présence théoriques (nombre de lits dressés observés en mars 2006 multiplié par 365), le tout multiplié par 100.

QUESTION NO 83

Nombre de patients en hébergement de longue durée dans les hôpitaux de soins de courte durée (incluant tous les hôpitaux universitaires), par établissement, au 31 mars 2008, de même que le nombre de lits au permis de ces établissements.

RÉPONSE NO 83

La réponse à cette question est fournie à la question 72.

ÉTUDE DES CRÉDITS 2008-2009

MINISTÈRE DE LA SANTÉ ET DES SERVICES SOCIAUX

Réponses aux questions particulières - Tome 1 -

QUESTION NO 92

Nombre total de patients en attente par mois pour les services d'audiologie, par établissement par région et au total.

Nombre total de patients en attente par mois pour les services d'audiologie*,
par établissement, par région et au total en 2007-2008**

Régions	Service Adaptation / Réadaptation
01 Bas-St-Laurent	51
02 Saguenay- Lac-St-Jean	147
03 Québec	284
04 Mauricie et Centre du Québec	36
05 Estrie	17
06 Montréal-Centre	361
07 Outaouais	40
08 Abitibi-Témiscamingue	7
09 Côte-Nord	0
10 Nord-du Québec	0
11 Gaspésie-Îles-de-la-Madeleine	5
12 Chaudière-Appalaches	124
13 Laval	0
14 Lanaudière	53
15 Laurentides	0
16 Montérégie	121
Total	1 246

* Les données comprennent l'attente pour les services en audiologie et les services en orthophonie (données non différenciées).

** Données au 31 mars 2007; le système d'information ne fait pas la compilation par mois.

QUESTION NO 96

Budget et dépenses, par établissement, par région et au total, liés aux salles d'opération. Indiquer le nombre de salles, nombre de salles utilisées, nombre de salles fermées, nombre de salles utilisées à pleine capacité, nombre de salles utilisées de façon partielle, pourcentage d'utilisation des salles, capacité d'utilisation avec les ressources disponibles et toutes autres informations disponibles.

ÉTUDE DES CRÉDITS 2008-2009

MINISTÈRE DE LA SANTÉ ET DES SERVICES SOCIAUX

- Réponses aux questions particulières -

RÉPONSE NO 96

La réponse concernant les dépenses est fournie dans le tableau suivant. Les données proviennent des rapports financiers des établissements pour l'exercice 2006-2007. Plus précisément, elles sont puisées de la page 650 portant sur le centre d'activités 6260 – Blocs opératoires. Le coût direct brut correspond à la somme des montants imputés à ce centre à titre de :

Main-d'œuvre :

- Salaires du personnel (excluant salaire médecin)
- Avantages sociaux
- Charges sociales

Autres charges directes :

- Services achetés
- Fournitures et autres charges :
 - o Instruments et petit matériel
 - o Prothèses et appareils orthopédiques mis en place lors des interventions
 - o Approvisionnement d'organes
 - o Fournitures médicales et chirurgicales
 - o Frais de déplacement, de séjour et d'inscription du personnel
 - o Location d'équipement
 - o Fournitures et charges diverses
- Excluant les coûts indirects tels que : administration et soutien aux services, gestion des bâtiments et des équipements)

Concernant l'information non financière relative au nombre de salles d'opération et leur utilisation, seul le nombre de salles est disponible et les données sont présentées au tableau suivant. Cette information provient de la page 13, ligne 8 du rapport statistique annuel des CH et CHSLD (AS-478) pour l'exercice 2006-2007.

COMPILATION 2 AVRIL 2008		REÉL 2006-2007	
Région	Etablissement	Coût direct brut \$	Nombre de salles #
Bas St-Laurent			
01	11042322 CJ Bas St-Laurent	0	0
01	11043312 CSSS des Basques	0	0
01	11043379 CSSS de Kamouraska	490 725	2
01	11043478 CSSS de la Mitis	0	0
01	11043502 CSSS de Témiscouata	455 742	1
01	11044021 CSSS de la Matapédia	506 415	2
01	11044054 CR en déficience intellectuelle du Bas-Saint-Laurent	0	0
01	11044062 CSSS de Matane	908 263	1
01	11044096 CSSS Rimouski-Neigette	7 337 438	8
01	11044104 CSSS de Rivière-du-Loup	3 888 444	5
Sous-total : Bas St-Laurent		13 587 027	19
Saguenay Lac St-Jean			
02	11042363 CJ Saguenay Lac-St-Jean	0	0
02	11042991 CSSS Maria-Chapdelaine	883 544	3
02	11043411 CSSS Cléophas-Claveau	0	0
02	11043585 CRDI Saguenay Lac-St-Jean	0	0
02	11043833 CSSS de Jonquiére	1 328 167	1
02	11044179 CSSS de Lac-Saint-Jean-Est	3 457 050	4
02	11044187 CSSS Domaine-du-Roy	2 975 574	4
02	11044195 CSSS de Chicoutimi	13 485 131	10
Sous-total : Saguenay Lac St-Jean		22 129 466	22
Capitale nationale			
03	11042371 CHUQ	34 467 051	27
03	11042777 CR Ubald-Villeneuve	0	0
03	11042868 CJ de Québec	0	0
03	11042900 IRDP Québec	0	0
03	11043650 CSSS de Portneuf	0	0
03	11043908 CRDI de Québec	0	0
03	11044153 CSSS de Québec-Sud	0	0
03	11044161 CSSS de Québec-Nord	0	0
03	11044336 CSSS de Charlevoix	1 454 246	4
03	11888062 CH Robert-Giffard	0	0
03	12409991 L'Hôpital Jeffery Hale et Saint-Bridgit home inc.	0	0
03	13163092 CHAUQ	24 809 519	21
03	13623616 Hôpital Laval	16 249 475	7
Sous-total : Capitale nationale		76 980 291	59
Mauricie - Centre du Québec			
04	11042488 CJ Mauricie/Centre-du-Québec	0	0
04	11043130 CSSS du Haut-Saint-Maurice	686 226	2
04	11043171 CSSS de Maskinongé	0	0
04	11043221 CH régional de Trois-Rivières	15 633 202	13
04	11043809 CSSS Vallée-de-la-Batiscan	0	0
04	11044120 CSSS d'Arthabaska-Érable	5 826 627	6
04	11044146 CSSS de Trois-Rivières	0	0
04	11044377 CSSS Drummond	5 356 838	5
04	11044385 CSSS de L'Énergie	2 726 573	6
04	11044393 CSSS Bécancour-Nicolet-Yamaska	0	0
04	12526240 CSDi Mauricie/Centre-du-Québec	0	0
04	12540340 Domrémy Mauricie/Centre-du-Québec	0	0
04	12566279 CR Interval	0	0
Sous-total : Mauricie - Centre du Québec		30 229 466	32
Estrie			
05	11042264 CHUS	23 116 320	24
05	11042397 CJ de l'Estrie	0	0
05	11042926 CSSS du Haut-St-François	0	0
05	11042942 CSSS de la MRC-d'Asbestos	0	0
05	11042959 CSSS Val-St-François	0	0
05	11042975 CSSS de la MRC-de-Coaticook	0	0
05	11043593 CSSS Memphrémagog	509 722	2
05	11043759 CSSS du Granit	293 302	2
05	12536637 Centre d'accueil Dixville	0	0
05	12549952 CR Estrie	0	0
05	12566345 Centre Notre-Dame de l'Enfant	0	0
05	12625653 Centre J-P-Chiasson/Maison St-Georges	0	0
05	13818596 CSSS - Institut universitaire de gériatrie de Sherbrooke	0	0
Sous-total : Estrie		23 919 344	28

88

[illegible]

COMPILATION 2 AVRIL 2008		REÉL 2006-2007	
Région	Etablissement	Coût direct brut \$	Nombre de salles #
Abitibi Témiscamingue			
08	11042694 CJ Abitibi-Témiscamingue	0	0
08	11042793 CSSS du Lac-Témiscamingue	499 277	2
08	11043353 CSSS des Aurores Boréales	571 561	2
08	11044468 CSSS les Eskers de l'Abitibi	3 862 015	4
08	11044476 CSSS de Rouyn-Noranda	1 995 217	7
08	11044484 CSSS de la Vallée-de-l'Or	2 007 124	6
08	12469490 Clair Foyer inc.	0	0
08	12777694 CR La Maison	0	0
08	12943486 CSSS deTémiscaming-et-de-Kipawa	0	0
08	16366114 Centre Normand	0	0
Sous-total : Abitibi Témiscamingue		8 935 194	21
Côte-Nord			
09	11042744 CSSS de la Haute-Côte-Nord	0	0
09	11042819 CPR Côte-Nord	0	0
09	11042835 CSSS de la Minganie	115 545	2
09	11043262 CSSS de Port-Cartier	0	0
09	11043866 CLSC Naskapi	0	0
09	11044351 CSSS de Manicouagan	1 965 787	5
09	13160395 CSSS de Sept-Îles	3 362 684	4
09	13294020 CSSS de la Basse-Côte-Nord	44 604	1
09	14628986 CSSS de l'Hématite	0	0
Sous-total : Côte-Nord		5 488 620	12
Centre régional de la Baie-James			
10	11042686 Centre régional SSS Baie-James	584 767	2
Sous-total : Baie-James		584 767	2
Gaspésie - Îles-de-la-Madeleine			
11	11043445 CSSS de la Haute-Gaspésie	312 577	4
11	11044070 CSSS du Rocher-Percé	1 151 511	2
11	11044088 CSSS des Îles	795 271	2
11	11044112 CSSS Baies-des-Chaleurs	2 110 942	4
11	11044369 CSSS de la Côte-de-Gaspé	1 412 598	4
11	12621090 CJ Gaspésie/Les Îles	0	0
11	29732203 CR de la Gaspésie	0	0
Sous-total : Gaspésie		5 782 899	16
Chaudière-Appalaches			
12	11042728 CSSS des Etchemins	0	0
12	11042751 CJ Chaudière-Appalaches	0	0
12	11043742 CRDI Chaudière-Appalaches	0	0
12	11043817 CRDP Chaudière-Appalaches	0	0
12	11044492 CSSS de la Région de Thetford	3 146 486	5
12	11044500 CSSS de Montmagny-L'Islet	2 558 082	4
12	11044518 CSSS du Grand Littoral	0	0
12	11044526 CSSS de Beauce	4 143 107	3
12	11044658 CRATCA de Chaudière-Appalaches	0	0
12	11591419 Hôtel-Dieu de Lévis	10 804 200	10
Sous-total : Chaudière-Appalaches		20 651 875	22
Laval			
13	11042405 CJ de Laval	0	0
13	11044344 CSSS de Laval	10 356 482	9
13	11097029 Hôpital juif de réadaptation	0	0
13	21491667 CRDI Normand-Laramée	0	0
Sous-total : Laval		10 356 482	9
Lanaudière			
14	11042579 CR La Myriade	0	0
14	11042595 CJ de Lanaudière	0	0
14	11044203 CSSS du Sud de Lanaudière	6 915 472	6
14	11044435 CSSS du Nord de Lanaudière	7 033 813	6
14	18415299 CRDP Le Bouclier	0	0
Sous-total : Lanaudière		13 949 285	12

COMPILATION 2 AVRIL 2008			REÉL 2006-2007	
Region	Etablissement		Coût direct brut \$	Nombre de salles #
Laurentides				
15	11043544	CSSS Pays-d'en-Haut	0	0
15	11043940	CSSS de Thérèse-de-Blainville	0	0
15	11044013	CSSS des Sommets	1 420 568	2
15	11044138	CSSS d'Antoine Labelle	1 085 236	2
15	11044443	CSSS du Lac-des-deux-Montagnes	5 527 645	4
15	11044450	CSSS de Saint-Jérôme	10 390 454	8
15	12704573	Résidence de Lachute	0	0
15	13508718	CSSS d'Argenteuil	508 196	2
15	16273500	Centre André-Boudreau	0	0
15	21491675	CJ des Laurentides	0	0
15	21491725	Centre du Florès	0	0
Sous-total : Laurentides			18 932 099	18
Montréal				
16	11042330	CJ de la Montérégie	0	0
16	11042983	CRDI Montérégie-Est	0	0
16	11043080	Centre Monrégien Réadaptation	0	0
16	11043205	Services réadaptation Sud-Ouest/Renfort	0	0
16	11044534	CSSS Pierre-Boucher	5 831 568	7
16	11044542	CSSS Haut-Richelieu / Rouville	6 059 421	7
16	11044559	CSSS Champlain	0	0
16	11044567	CSSS de Sorel-Tracy	3 098 352	6
16	11044575	CSSS du Suroît	4 352 230	7
16	11044583	CSSS Jardins-Roussillon	4 642 806	5
16	11044591	CSSS la Pommeraiie	2 623 078	4
16	11044609	CSSS Richelieu-Yamaska	6 125 132	7
16	11044617	CSSS de Vaudreuil-Soulanges	0	0
16	12363412	CSSS du Haut-Saint-Laurent	303 634	1
16	12399044	CSSS de la Haute-Yamaska	4 151 377	4
16	13224969	Hôpital Charles Lemoyne	9 670 018	9
16	13604780	Institut Nazareth/Louis-Braille	0	0
16	23121643	Virage Réadaptation Alcool Toxicomanie	0	0
16	54780366	CH Kateri Memorial	0	0
Sous-total : Montréal			46 857 616	57
Nunavik				
17	12730628	CS Tulattavik de l'Ungava	0	0
17	18456327	CS Inuulitsivik	0	0
Sous-total : Nunavik			0	0
Conseil Cris de la Baie-James				
18	16258899	Conseil Cri SSS Baie-James	0	0
Sous-total : Cris			0	0
RÉSEAU PUBLIC			518 259 670	537

ÉTUDE DES CRÉDITS 2008-2009

MINISTÈRE DE LA SANTÉ ET DES SERVICES SOCIAUX

Réponses aux questions particulières - Tome 1 -

QUESTION NO 97

Budget spécial investi afin de réduire les listes d'attente en 2007-2008 par établissement, par région et au total.

ÉTUDE DES CRÉDITS 2008-2009

MINISTÈRE DE LA SANTÉ ET DES SERVICES SOCIAUX

- Réponses aux questions particulières -

RÉPONSE NO 97

Une enveloppe de 60 M\$ est consacrée annuellement au plan de réduction des listes d'attente. Cette enveloppe fait l'objet d'un suivi particulier dans le cadre des ententes de gestion conclues annuellement entre le Ministère et chacune des agences. Voici la répartition régionale des exercices 2005-2006 et 2006-2007 des montants mis à la disposition de chacune des agences régionales au tableau suivant.

Montant total disponible pour la résorption des listes d'attente	2005-2006 NOTE 1	2006-2007 NOTE 2
Région 01 Bas Saint-Laurent	2 236 900 \$	2 955 900 \$
Région 02 Saguenay--Lac-Saint-Jean	1 525 200 \$	1 546 500 \$
Région 03 Québec	11 191 400 \$	14 549 300 \$
Région 04 Mauricie et Centre-du-Québec	3 120 900 \$	2 775 700 \$
Région 05 Estrie	3 125 900 \$	3 555 200 \$
Région 06 Montréal-Centre	17 379 000 \$	8 149 700 \$
Région 07 Outaouais	531 300 \$	1 134 000 \$
Région 08 Abitibi-Témiscamingue	0 \$	0 \$
Région 09 Côte-Nord	0 \$	0 \$
Région 11 Gaspésie--Îles-de-la-Madeleine	837 900 \$	372 800 \$
Région 12 Chaudière-Appalaches	0 \$	3 955 900 \$
Région 13 Laval	1 254 685 \$	2 807 900 \$
Région 14 Lanaudière	3 517 600 \$	3 875 100 \$
Région 15 Laurentides	3 581 000 \$	3 934 600 \$
Région 16 Montérégie	3 037 100 \$	4 818 200 \$
Région 17 Nunavik	0 \$	0 \$
Région 18 Terres-Cries-de-la-Baie-James	0 \$	0 \$
SOUS TOTAL	51 338 885 \$	54 430 800 \$
Estimation salaire médecin RAMQ	10 000 000 \$	10 000 000 \$
TOTAL	61 338 885 \$	64 430 800 \$

NOTE

1

Les résultats de 2005-2006 sont définitifs.

NOTE

2

Les résultats de 2006-2007 sont préliminaire. L'analyse des données est toujours en cours au MSSS.

NOTE

3

Les résultats de 2007-2008 sont non disponibles à ce jour.

Dans le cadre de ces ententes, le Ministère et chacune des agences convenaient de volumes de chirurgies supplémentaires à réaliser.

Quant à la répartition par établissement, elle relève de la responsabilité régionale de chacune des agences et le ministère ne dispose pas de données pour y répondre; dans le cadre des ententes de gestion MSSS-Agences, la reddition de compte s'effectue sur une base régionale et non sur la base établissements.

ÉTUDE DES CRÉDITS 2008-2009

MINISTÈRE DE LA SANTÉ ET DES SERVICES SOCIAUX

Réponses aux questions particulières - Tome 1 -

QUESTION NO 100

Budget accordé pour le soutien à domicile des personnes en perte d'autonomie et montant réellement dépensé à ce poste par le CLSC (ou CSSS), par région et au total en 2007-2008.

RÉPONSE NO 100

Le budget octroyé à chaque année aux agences est global. Toutefois, la ventilation de certains services peut s'obtenir à partir des dépenses déclarées dans les rapports financiers annuels des établissements.

Le tableau ci-après montre la répartition, par région et au total, des dépenses des CSSS pour le soutien à domicile des personnes en perte d'autonomie pour l'année 2006-2007.

Dépense des CSSS pour les services à domicile des personnes en perte d'autonomie

Région	Dépense 2006-2007
01 Bas-Saint-Laurent	11 108 022
02 Saguenay--Lac-Saint-Jean	12 897 977
03 Capitale Nationale	31 622 991
04 Mauricie et Centre-du-Québec	21 669 310
05 Estrie	16 963 289
06 Montréal	106 922 012
07 Outaouais	14 565 724
08 Abitibi-Témiscamingue	8 437 991
09 Côte-Nord	4 414 606
11 Gaspésie--Îles-de-la-Madeleine	8 099 285
12 Chaudière-Appalaches	19 558 024
13 Laval	22 782 121
14 Lanaudière	13 406 493
15 Laurentides	20 028 153
16 Montérégie	53 917 101
TOTAL QUÉBEC	366 393 100

**Dépense des CSSS pour l'année 2006-2007 pour le soutien à domicile
des personnes en perte d'autonomie liée au vieillissement**

Région	CSSS	Nom de l'établissement	Dépenses 2006-2007
01 Bas-Saint-Laurent	11043312	CSSS DES BASQUES	710 322
	11043379	CSSS DE KAMOURASKA	1 191 396
	11043478	CSSS DE LA MITTS	1 321 711
	11043502	CSSS DE TÉMISCOUATA	1 069 899
	11044021	CSSS DE LA MATAPÉDIA	1 053 005
	11044062	CSSS DE MATANE	1 237 295
	11044096	CSSS DE RIMOUSKI-NEIGETTE	2 537 576
	11044104	CSSS DE RIVIÈRE-DU-LOUP	1 986 819
			11 108 022
02 Saguenay--Lac-Saint-Jean	11042991	CSSS MARIA-CHAPDELAINE	1 525 253
	11043411	CSSS CLÉOPHAS-CLAVEAU	1 497 534
	11043833	CSSS DE JONQUIÈRE	2 961 002
	11044179	CSSS DE LAC-ST-JEAN-EST	2 084 272
	11044187	CSSS DOMAINE-DU-ROY	1 929 083
	11044195	CSSS DE CHICOUTIMI	2 900 834
			12 897 977
03 Capitale Nationale	11043650	CSSS DE PORTNEUF	2 321 055
	11044153	CSSS DE LA VIEILLE-CAPITALE	14 841 518
	11044161	CSSS DE QUÉBEC-NORD	12 572 479
	11044336	CSSS DE CHARLEVOIX	1 887 940
			31 622 991
04 Mauricie et Centre-du-Québec	11043130	CSSS DU HAUT-SAINT-AURICE	898 465
	11043171	CSSS DE MASKINONGÉ	1 409 446
	11043809	CSSS VALLÉE-DE-LA-BATISCAN	1 425 562
	11044120	CSSS D'ARTHABASKA-ÉRABLE	3 910 109
	11044146	CSSS DE TROIS-RIVIÈRES	4 993 660
	11044377	CSSS DRUMMOND	2 148 450
	11044385	CSSS DE L'ÉNERGIE	3 481 026
	11044393	CSSS BECANCOUR-NICOLET-YAMASKA	3 402 591
			21 669 310
05 Estrie	11042926	CSSS DU HAUT-ST-FRANCOIS	1 529 016
	11042942	CSSS DES SOURCES	1 530 976
	11042959	CSSS VAL ST-FRANCOIS	1 456 583
	11042975	CSSS DE LA MRC DE COATICOOK	1 170 835
	11043593	CSSS DE MEMPHRÉMAGOG	2 248 157
	11043759	CSSS DU GRANIT	1 398 203
	13818596	SHERBROOKE	7 629 518
			16 963 289
06 Montréal	11044211	CSSS DE L'OUEST DE L'ILE	6 812 878
	11044229	CSSS DE DORVAL-LACHINE-LASALLE	8 949 814
	11044237	CSSS DU SUD-OUEST-VERDUN	7 425 870
	11044245	CSSS CAVENDISH	8 683 900
	11044252	CSSS DE LA MONTAGNE	14 783 443
	11044260	CSSS BORDEAUX-CARTIERVILLE	7 698 189
	11044278	CSSS AHUNTSIC ... (07 EST)	10 371 579
	11044286	CSSS DU COEUR-DE-L'ILE	7 094 067
	11044294	CSSS JEANNE-MANCE	8 275 510
	11044302	CSSS ST-LÉONARD ... (10 EST)	6 449 306
	11044310	CSSS LUCILLE-TEASDALE	12 216 246
	11044328	CSSS DE LA POINTE-DE-L'ILE	8 161 208
			106 922 012
07 Outaouais	11043023	CSSS DU PONTIAC	1 811 262
	11043510	CSSS VALLÉE-DE-LA-GATINEAU	1 535 657
	11044401	CSSS DES COLLINES	1 218 400
	11044419	CSSS DE GATINEAU	7 519 146
	11044427	CSSS DE PAPINEAU	2 481 259
			14 565 724
08 Abitibi-Témiscamingue	11042793	CSSS DU LAC-TÉMISCAMINGUE	1 380 796
	11043353	CSSS DES AURORES BORÉALES	1 243 320
	11044468	CSSS LES ESKERS DE L'ABITIBI	1 432 357
	11044476	CSSS DE ROUYN-NORANDA	1 930 565
	11044484	CSSS DE LA VALLÉE-DE-L'OR	2 272 029
	12943486	CSSS TÉMISCAMING-ET-DE-KIPAWA	178 923
			8 437 991
09 Côte-Nord	11042744	CSSS DE LA HAUTE-CÔTE-NORD	758 454
	11042835	CSSS DE LA MINGANIE	377 365
	11043262	CSSS DE PORT-CARTIER	336 578
	11043866	CLSC NASKAPI	71 122
	11044351	CSSS DE MANICOUAGAN	816 756
	13160395	CSSS DE SEPT-ILES	1 850 940
	13294020	CSSS DE LA BASSE-CÔTE-NORD	202 006
	14628986	CSSS DE L'HEMATITE	1 384
			4 414 606
11 Gaspésie--Îles-de-la-Madeleine	11043445	CSSS DE LA HAUTE-GASPÉSIE	840 498
	11044070	CSSS DU ROCHER-PERCÉ	1 864 495
	11044088	CSSS DES ILES	1 271 468
	11044112	CSSS BAIE-DES-CHALEURS	2 908 250
	11044369	CSSS DE LA COTE-DE-GASPÉ	1 214 574
			8 099 285
12 Chaudière-Appalaches	11042728	CSSS DES ETCHEMINS	1 174 488
	11044492	CSSS DE THETFORD	2 942 696
	11044500	CSSS DE MONTMAGNY-L'ISLET	2 892 653
	11044518	CSSS DU GRAND LITTORAL	9 653 325
	11044526	CSSS DE BEAUCE	2 894 862
			19 558 024
13 Laval	11044344	CSSS DE LAVAL	22 782 121
14 Lanaudière	11044203	CSSS DU SUD DE LANAUDIÈRE	6 875 951
	11044435	CSSS DU NORD DE LANAUDIÈRE	6 530 542
			13 406 493
15 Laurentides	11043544	CSSS DES PAYS-D'EN-HAUT	1 727 177
	11043940	CSSS THÉRÈSE-DE-BLAINVILLE	4 227 562
	11044013	CSSS DES SOMMETS	2 543 754
	11044138	CSSS D'ANTOINE-LABELLE	2 037 389
	11044443	CSSS DU LAC-DES-DEUX-MONTAGNES	3 695 016
	11044450	CSSS DE SAINT-JÉRÔME	4 363 055
	13508718	CSSS D'ARGENTEUIL	1 434 199
			20 028 153
16 Montérégie	11044534	CSSS PIERRE-BOUCHER	9 418 692
	11044542	CSSS HAUT-RICHELIEU-ROUVILLE	5 845 150
	11044559	CSSS CHAMPLAIN	7 208 071
	11044567	CSSS DE SOREL-TRACY	2 938 721
	11044575	CSSS DU SUROIT	2 843 092
	11044583	CSSS JARDINS-ROUSSILLON	6 188 276
	11044591	CSSS LA POMMERAIE	2 636 845
	11044609	CSSS RICHELIEU-YAMASKA	8 340 371
	11044617	CSSS DE VAUDREUIL-SOULANGES	3 516 362
	12363412	CSSS DU HAUT-ST-LAURENT	1 375 347
	12399044	CSSS DE LA HAUTE-YAMASKA	3 606 173
			53 917 101
TOTAL QUÉBEC			366 393 100

QUESTION NO 101

Budget et dépenses pour l'ensemble du gouvernement du Québec, par personne, pour le soutien à domicile en 2007-2008, par rapport au montant dépensé par chacune des provinces canadiennes et moyenne canadienne.

RÉPONSE NO 101

Les dernières données disponibles sur les montants dépensés par personne dans les autres provinces canadiennes portent sur l'année 2004-2005.

Les données du tableau ci-après concernent les provinces suivantes : l'Alberta, la Saskatchewan, le Manitoba, l'Ontario, le Nouveau-Brunswick, la Nouvelle-Écosse ainsi que Terre-Neuve et le Labrador.

Données comparatives¹ sur les services à domicile en 2004-2005

Province	Population	Dépense 2004-2005	Par personne
Alberta	3 256 816	243 451 000 \$	74,75 \$
Saskatchewan	1 021 080	93 953 644 \$	92,01 \$
Manitoba	1 170 500	207 723 000 \$	177,47 \$
Ontario	12 541 400	1 307 841 100 \$	104,28 \$
Québec²	7 547 728	829 001 117 \$	109,83 \$
Nouveau Brunswick	764 025	129 302 032 \$	169,24 \$
Nouvelle-Écosse	937 900	128 483 000 \$	136,99 \$
Terre-Neuve et Labrador	515 591	83 228 000 \$	161,42 \$
Canada (Total et moyenne)	32 193 453	3 515 967 392 \$	109,21 \$

1. Il s'agit de données administratives colligées par le Ministère de la santé de la Saskatchewan.

Important : Les données colligées sont considérées comme étant utiles pour alimenter les travaux sur le sujet à l'intérieur de chacun des ministères provinciaux. Il est convenu entre les provinces qu'il s'agit de données administratives jugées confidentielles nécessitant le consentement des provinces aux fins de diffusion. Les données présentées ont reçu l'autorisation des provinces. **Il est important de noter également qu'un travail de fond reste à faire sur le plan qualitatif afin de décrire les phénomènes observés à l'intérieur des systèmes provinciaux eux-mêmes, question de mieux nuancer les écarts pouvant exister entre les provinces dans ce secteur.**

2. Il s'agit des dépenses pour les services à domicile (services professionnels et aide à domicile). Les données comprennent également les dépenses pour les services d'économie sociale et le crédit d'impôt.

ÉTUDE DES CRÉDITS 2008-2009

MINISTÈRE DE LA SANTÉ ET DES SERVICES SOCIAUX

Réponses aux questions particulières - Tome 1 -

QUESTION NO 103

Budget et dépenses liés aux entreprises d'économie sociale oeuvrant dans le soutien à domicile en 2007-2008.

ÉCONOMIE SOCIALE EN AIDE DOMESTIQUE

Q 103 : budget et dépenses liés aux entreprises d'économie sociale oeuvrant dans le soutien à domicile en 2007-2008.

Le panier de services du PEFSAD se compose de : travaux ménagers légers ou lourds, entretien des vêtements, préparation des repas, approvisionnement et autres courses.

EXERCICE FINANCIER	DÉPENSES PEFSAD	HEURES SERVICES	DOSSIERS ACTIFS
2007-2008 Données en date du 17 mars 2008	50,87 M\$	5 265 198	73 084

ÉTUDE DES CRÉDITS 2008-2009

MINISTÈRE DE LA SANTÉ ET DES SERVICES SOCIAUX

Réponses aux questions particulières - Tome 1 -

QUESTION NO 104

Budget de fonctionnement de chacun des CHSLD et au total en 2007-2008.

Ministère de la Santé et des services sociaux
Budget brut des CHSLD
Exercice 2007-2008

<u>Région</u>	<u>Numéro organisation</u>	<u>Nom organisation</u>	<u>Montant</u>
3	1240-9991	Hop. Jeffrey-Hale St-Brigid's	26 531 321 \$
Total Région 3			26 531 321 \$
6	1108-4464	C. soins prolongés Grace Dart	27 432 830 \$
6	1238-7692	Inst.can.polonais du Bien-être	6 705 223 \$
6	1289-2303	L'Hôpital chinois de Montréal	8 906 454 \$
6	1311-1828	CHSLD St-Andrew-Father-Dowd	18 614 101 \$
6	1314-6477	Corp CH gériatrique Maimonides	33 916 680 \$
6	1346-9796	Hôpital Mont-Sinaï	11 450 994 \$
6	1379-3781	CHSLD Juif de Montréal	24 505 075 \$
6	1447-6436	Ma Maison St-Joseph	3 697 520 \$
6	1510-3666	Inst. Univ. Gériatrie de Mtl.	43 279 589 \$
Total Région 6			178 508 466 \$
15	1270-4573	La Résidence de Lachute	3 224 039 \$
Total Région 15			3 224 039 \$
Total provincial			208 263 826 \$

Note: Ces données excluent les CHSLD qui font maintenant partie des Centres de santé et des services sociaux dont les budgets sont fournis à la question 123.

ÉTUDE DES CRÉDITS 2008-2009

MINISTÈRE DE LA SANTÉ ET DES SERVICES SOCIAUX

Réponses aux questions particulières - Tome 1 -

QUESTION NO 106

En 2007-2008, par région et au total :

- i. nombre de nouveaux CHSLD (en précisant le nom) ;
- ii. nombre de nouvelles places ;
- iii. prévisions pour 2008-2009 ;
- iv. étapes de réalisation de chaque projet.

a) Nombre de nouveaux CHSLD en 2007-2008: 4

Région	Nom	Début travaux	Fin Travaux	Nouvelles places
03	Centre hospitalier St-Sacrement Ltée Centre hospitalier Saint-Sacrement Construction un CHSLD de 64 lits à Pointe Ste-Foy – reloger la clientèle	2006-10-19	2007-11-21	0
05	CSSS –Institut universitaire de gériatrie de Sherbrooke Hôpital et Centre d’hébergement Argyll Agrandir de 144 lits (reloger la clientèle du Pav. Youville) – réaménager	2006-04-21	2007-08-01	0
12	CSSS de la région de Thetford Hôpital et Centre d’hébergement Saint-Joseph Construction d’un CHSLD de 112 lits (remplace le Pav. St-Joseph)	2006-05-26	2007-12-07	0
12	CSSS du Grand Littoral Construction d’un CHSLD de 66 lits pour reloger le CLSC et CHSLD à Sainte-Marie	2006-07-17	2007-12-12	0

b) Nombre de nouvelles places : 0

QUESTION NO 108

Budget et dépenses consentis en 2007-2008 pour la certification obligatoire des résidences privées, par région et au total. Spécifier échéancier prévu pour les prochaines années. Bilan du travail accompli en 2007-2008.

QUESTION 108

Budget et dépenses consentis en 2007-2008 pour la certification obligatoire des résidences privées, par région et au total.

Agence de la santé et des services sociaux	
01-Bas St-Laurent	9 630,07 \$
02-Saguenay-Lac-Saint-Jean	41 740,71 \$
03-Capitale Nationale	80 500,50 \$
04-Mauricie-Centre-du-Québec	60 691,06 \$
05-Estrie	31 571,66 \$
06-Montréal	175 462,60 \$
07-Outaouais	1 336,41 \$
09-Côte-Nord	341,95 \$
11-Gaspésie-Îles-de-la-Madeleine	178,79 \$
12-Chaudière-Appalaches	55 037,89 \$
13-Laval	13 992,26 \$
14-Lanaudière	14 541,11 \$
15-Laurentides	41 559,11 \$
16-Montréal	39 936,53 \$
Total	566 520,65 \$

Échéancier prévu pour les prochaines années

Tous les exploitants des résidences pour personnes âgées devront avoir obtenu leur certificat de conformité au plus tard le 1^{er} février 2009.

Le certificat de conformité est renouvelable tous les deux ans, selon le même processus.

Bilan du travail accompli en 2007-2008

- 625 demandes de certification de conformité ont été acheminées au Conseil québécois d’agrément
- 202 résidences pour personnes âgées ont reçu la visite de vérification du Conseil québécois d’agrément
- 165 autres visites de vérification de conformité sont planifiées
- 162 rapports de conformité ont été transmis aux agences de la santé et des services sociaux
- 36 certificats de conformité (1923 unités locatives) ont été délivrés aux exploitants des résidences pour personnes âgées

ÉTUDE DES CRÉDITS 2008-2009

MINISTÈRE DE LA SANTÉ ET DES SERVICES SOCIAUX

Réponses aux questions particulières - Tome 1 -

QUESTION NO 109

Pour chacun des centres d'accueil, centre d'hébergement et CHSLD, état de la liste d'attente au 31 mars 2008.

**LISTE D'ATTENTE POUR LES CENTRES D'HÉBERGEMENT ET DE
SOINS DE LONGUE DURÉE AU 31 MARS 2008**

Région	Total
01 - Bas-Saint-Laurent	73
02 - Saguenay-Lac-Saint-Jean	62
03 - Capitale-Nationale	961
04 - Mauricie et Centre-du-Québec	78
05 - Estrie	87
06 - Montréal	2 550
07 - Outaouais	152
08 - Abitibi-Témiscaminque	84
09 - Côte-Nord	76
10 - Nord-du-Québec	6
11 - Gaspésie-Îles-de-la-Madeleine	62
12 - Chaudière-Appalaches	166
13 - Laval	160
14 - Lanaudière	311
15 - Laurentides	113
16 - Montérégie	589
TOTAL	5 530

ÉTUDE DES CRÉDITS 2008-2009

MINISTÈRE DE LA SANTÉ ET DES SERVICES SOCIAUX

Réponses aux questions particulières - Tome 1 -

QUESTION NO 110

Prévisions pour le développement de nouvelles places de longue durée pour personnes âgées (en CHSLD) en 2008-2009, par établissement, par région et au total.

NOMBRE DE NOUVEAUX LITS OUVERTS AU 31 MARS 2008

	CHSLD
01 - Bas-Saint-Laurent	0
02 - Saguenay-Lac-Saint-Jean	0
03 - Capitale-Nationale	0
04 - Mauricie et Centre-du-Québec	0
05 - Estrie	0
06 - Montréal	0
07 - Outaouais	0
08 - Abitibi-Témiscamingue	0
09 - Côte-Nord	0
10 - Nord-du-Québec	0
11 - Gaspésie-Îles-de-la-Madeleine	0
12 - Chaudière-Appalaches	0
13 - Laval	0
14 - Lanaudière	39
15 - Laurentides	0
16 - Montérégie	0
TOTAL	39

ÉTUDE DES CRÉDITS 2008-2009

MINISTÈRE DE LA SANTÉ ET DES SERVICES SOCIAUX

Réponses aux questions particulières - Tome 1 -

QUESTION NO 112

Budget et dépenses liés aux projets novateurs en hébergement pour personnes âgées en 2007-2008.

QUESTION 112

Budget et dépenses liés aux projets novateurs en hébergement pour personnes âgées en 2007-2008.

En 2007-2008, la dépense a été de 12 031 608 \$ pour les services de santé et les services sociaux pour 31 projets touchant 509 usagers. Ces projets sont réalisés conjointement par des partenaires du privé, du communautaire et du public; lesquels assument des responsabilités spécifiques. D'autres projets sont en cours d'implantation.

ÉTUDE DES CRÉDITS 2008-2009

MINISTÈRE DE LA SANTÉ ET DES SERVICES SOCIAUX

Réponses aux questions particulières - Tome 1 -

QUESTION NO 114

Répartition des effectifs par secteur d'emploi pour les centres d'accueil, centres d'hébergement et CHSLD en 2007-2008.

Question 114

Répartition des effectifs par secteur d'emploi pour les centres d'accueil, centres d'hébergement et CHSLD en 2007-2008

Les données 2007-2008 seront disponibles à l'automne 2008.

Ventilation des effectifs en équivalent temps complet
2006-2007

	Effectifs en équivalent temps complet		
2006-2007	Public	Privé	Total
Professionnels	158	178	336
Infirmières	404	778	1 181
Techniciens	174	225	399
Assistants-techniciens	1 500	3 835	5 335
Employés de bureau	172	203	375
Ouvriers et assimilés	550	1 018	1 568
Stagiaires et étudiants	10	4	14
TOTAL salariés	2 967	6 241	9 209
Cadres	178	375	553
TOTAL cadres et salariés	3 145	6 617	9 762

Note: La majorité des CHSLD publics sont maintenant intégrés aux Centres de Santé et de Services Sociaux (CSSS)

ÉTUDE DES CRÉDITS 2008-2009

MINISTÈRE DE LA SANTÉ ET DES SERVICES SOCIAUX

Réponses aux questions particulières - Tome 1 -

QUESTION NO 115

Nombre et ratio du personnel affecté directement aux soins des bénéficiaires en 2007-2008.

Question 115

Nombre et ratio du personnel affecté directement aux soins des bénéficiaires en 2007-2008

2007-2008 Les données 2007-2008 seront disponibles à l'automne 2008.

Ventilation des effectifs en équivalent temps complet
2006-2007

Emplois cliniques		Emplois non cliniques		Tous	
133 723	67,0%	65 798	33,0%	199 521	100,0%

ÉTUDE DES CRÉDITS 2008-2009

MINISTÈRE DE LA SANTÉ ET DES SERVICES SOCIAUX

Réponses aux questions particulières - Tome 1 -

QUESTION NO 116

Nombre de contraventions données à des résidences privées d'hébergement qui ne détenaient pas de permis tel que requis par l'article 437 de la LSSSS en 2007-2008, ventilé par région.

RÉPONSE NO 116

Aucune contravention.

QUESTION NO 117

Nombre de contraventions données à des résidences privées d'hébergement qui ont omis de produire auprès de l'agence régionale une déclaration concernant les renseignements nécessaires à la tenue des registres des résidences pour personnes âgées (article 346.0.2 LSSSS).

RÉPONSE NO 117

Aucune contravention.

ÉTUDE DES CRÉDITS 2008-2009

MINISTÈRE DE LA SANTÉ ET DES SERVICES SOCIAUX

Réponses aux questions particulières - Tome 1 -

QUESTION NO 118

Nombre de fois où le ministre a suspendu ou révoqué un permis en vertu de l'article 446 de la LSSSS.

RÉPONSE NO 118

Aucun permis n'a été suspendu ou révoqué en 2007-2008.

ÉTUDE DES CRÉDITS 2008-2009

MINISTÈRE DE LA SANTÉ ET DES SERVICES SOCIAUX

Réponses aux questions particulières - Tome 1 -

QUESTION NO 119

Nombre de fois où le ministre a procédé à l'évacuation et à la relocalisation de personnes hébergées tel que prévu à l'article 452 de la LSSSS.

RÉPONSE NO 119

Aucune.

ÉTUDE DES CRÉDITS 2008-2009

MINISTÈRE DE LA SANTÉ ET DES SERVICES SOCIAUX

Réponses aux questions particulières - Tome 1 -

QUESTION NO 120

Nombre, nom et financement des organismes communautaires qui agissent auprès des personnes âgées qui ont obtenu des subventions du MSSS pour l'année 2007-2008 et prévisions du budget dévolu à ces mêmes organismes pour l'année 2007-2008.

ÉTUDE DES CRÉDITS 2008-2009
QUESTION 120

Personnes âgées
Exercices financiers 2006-2007 et 2007-2008

2008-02-29 1:40
SBF.P200A

MSSS SYSTEME BUDGETAIRE ET FINANCIER

PAGE: 1

Région	Org. communautaire	Montant 2006-2007	Montant 2007-2008
02 Saguenay-Lac Saint-Jean	Amis des aînés Normandin	23,036.00	24,352.00
	Aînés et aînées Jonquière	105,457.00	120,161.00
	Centre comm. Horizon 3e Age	29,951.00	30,000.00
	Service d'aide 55 plus	31,809.00	33,309.00
	Total de la région :	190,253.00	207,822.00
03 Capitale-Nationale	FADOQ - Rég. Québec Chaud. App.	53,777.00	39,789.00
	Fédér. des aînés dynamiques	33,632.00	34,372.00
	Total de la région :	87,409.00	74,161.00
05 Estrie	Aide comm. Lennoxville envir.	4,000.00	5,000.00
	Ass. Estrienne info & formation	6,291.00	13,485.00
	C. d'act. bénév. MRC Coaticook	4,013.00	4,101.00
	C. act. bénév. Haut St-François	7,397.00	3,698.00
	CAB de la Missisquoi-Nord	3,658.00	3,738.00
	Carrefour partage Magog	1,046.00	1,069.00
	Cent. act. bén. R.H. Rediker	4,705.00	4,809.00
	Cent. act. bénévole du Granit	9,391.00	9,598.00
	Cent. bénév. Richmond	3,688.00	3,769.00
	Centre d'act. bénév. Windsor	3,956.00	4,043.00
	Cnt. action bénév. Valcourt	3,364.00	3,438.00
	Mais. Grands-parents Sherbrook	3,720.00	3,802.00
	Rayon soleil Estrie	15,814.00	19,139.00
	Réseau amis Sherbrooke	10,560.00	3,926.00
	Sercovie inc.	26,740.00	30,307.00
	Société Alzheimer Estrie	59,513.00	91,030.00
	Total de la région :	167,856.00	204,952.00
06 Montréal	Ass. québ. cent. comm. aînés	55,000.00	61,210.00
	Ass. québécoise gérontologie	25,000.00	25,550.00
	Assoc. l'amitié n'a pas d'âge	40,000.00	40,880.00
	Baluchon Alzheimer	10,000.00	50,220.00
	Féd. québ. soc. Alzheimer	65,000.00	66,430.00
	Les petits frères des pauvres	10,000.00	10,220.00
	Total de la région :	205,000.00	254,510.00
07 Outaouais	Académie retraités Outaouais	19,424.00	19,851.00
	Centre d'act. bénév. Gatineau	3,342.00	
	Centre d'action bénévole accès	2,273.00	
	Centre d'entraide aux aînés	120,702.00	123,356.00
	Centre des Aînés Gatineau	137,154.00	167,781.00
	Comité régional troisième âge	6,684.00	
	Habit. partagées l'Outaouais	11,350.00	
	Soc. alzheimer Outaouais	21,914.00	
	Total de la région :	322,843.00	310,988.00
09 Côte-Nord	C. comm. pour aînés Ragueneau	13,912.00	16,468.00
	Cent. joie vivre Port-Cartier	9,445.00	
	Centre de bénév. Port-Cartier	5,734.00	15,513.00
	Club citoyen sénior Chevery	6,138.00	13,273.00
	Société Alzheimer Côte-Nord	18,864.00	25,279.00
	Total de la région :	54,093.00	70,533.00
10 Nord-du-Québec	Association APPA	37,915.00	37,915.00
	Parcelles de tendresse	8,000.00	12,500.00
	Rayons soleil du nord	6,500.00	12,500.00
	Total de la région :	52,415.00	62,915.00
11 Gaspésie-Iles-de-la-Madeleine	Société alzheimer gim	96,788.00	114,247.00
12 Chaudière-Appalaches	Centre de vie de Bellechasse	8,617.00	8,617.00
	Com. trois. âge Chut. Chaud. Desj.	14,016.00	15,742.00
	Mais. aînés Lévis	8,457.00	8,643.00
	Regr. pr l'activité physique	7,117.00	8,541.00
	Total de la région :	38,207.00	41,543.00
13 Laval	Ass. aînés résidant à Laval	154,805.00	
	Ass. pers. aphasiques Laval		7,326.00
	Cent. comm. Rendez-vous aînés	127,728.00	
	Com. anim. troisième âge Laval	99,820.00	
	Dira-Laval Inc.	30,690.00	46,019.00
	FADOQ - Région de Laval		511.00
	Féd. lavalloise OSBL Habitation		114,180.00

(EXERCICES FINANCIERS 2006-2007 ET 2007-2008)

Personnes âgées

Région	Org. communautaire	Montant 2006-2007	Montant 2007-2008
13 Laval	Les Habitations St-Christophe		20,745.00
	Part. humanit. A.L.P.E.L.	55,291.00	98,328.00
	Place ainés Laval	36,464.00	38,691.00
	Total de la région :	504,798.00	325,800.00
14 Lanaudière	Amis aînés de Lanaudière	16,872.00	20,440.00
	Amis Lamater	76,501.00	78,583.00
	C. action bénévo. d'Autrau inc.	13,286.00	13,578.00
	C.action bénévo. Emilie-Gamelin	20,080.00	24,023.00
	Cent. act. bénévol. Brandon	10,266.00	12,687.00
	Cent. act. bénévole Moulins		3,207.00
	Cent. comm. bénévo. Matawinie	19,313.00	19,737.00
	Gr entr et amitié Ste-Julienne	36,193.00	37,794.00
	Maison aînés Chertsey	20,460.00	22,072.00
	Maison Mémoire du coeur		12,834.00
	Regr. aidans natu. Assomption	20,000.00	20,440.00
	Regroup. bénévole Montcalm	23,624.00	27,368.00
	Réseau aidants natu. Autray	17,635.00	18,424.00
	Serv. amitiés Assomption	44,885.00	46,797.00
	Serv. bén. comté Assomption	23,624.00	24,143.00
	Société Alzheimer Lanaudière	4,083.00	137,618.00
	Supp. aînés anglo Lanaudière	20,460.00	20,910.00
	Total de la région :	367,282.00	540,655.00
15 Laurentides	Atelier aînés Rivière du Nord	31,433.00	32,125.00
16 Montérégie	Action-services aidants parent	88,316.00	89,987.00
	Aidants naturels Haut St-L.	66,487.00	70,211.00
	Baladeur René Longueuil	5,785.00	5,785.00
	Cent. comm. entraide plus	27,207.00	33,279.00
	Cent. comm. aînés(es) Longueuil	61,027.00	70,376.00
	Centre de Bénév. St-Hyacinthe	14,669.00	14,669.00
	Centre soutien réseau familial	133,065.00	146,364.00
	Club troisième âge de Farnham	6,387.00	6,387.00
	Entraide 3e âge Maskoutaine	30,093.00	30,605.00
	FADOQ-Région Rive-Sud-Suroit	127,202.00	127,542.00
	Filiale Rive-Sud A.C.S.M.	38,262.00	38,912.00
	Foyer St-Antoine Longueuil	110,871.00	110,871.00
	Grand rass. aînés Vaud. Soul.	61,967.00	69,938.00
	Loisirs therap. de St-Hubert	15,598.00	23,155.00
	Mais. aîné(e)s La Prairie		7,292.00
	Mais. fam. Vallée Richelieu	20,444.00	25,444.00
	Mais. famille Maskoutains	20,444.00	20,444.00
	Maison de la famille Valoïse	14,444.00	
	Projet Communic-Action	73,421.00	87,046.00
	Regroup. soutien aux aidants	38,977.00	39,656.00
	Regroupement santé aînés Sorel	18,230.00	18,987.00
	Soc. Alzheimer Rive-Sud	55,445.00	62,615.00
	Société alzheimer du Suroit		14,583.00
	Total de la région :	1,028,341.00	1,114,148.00
	Total provincial :	3,146,718.00	3,354,399.00

* * * FIN DU RAPPORT * * *

QUESTION NO 123

Allocations budgétaires pour chacun des CLSC :

- i. dans chacune des régions pour les années 2006-2007 et 2007-2008 ;
- ii. par programme pour les années 2006-2007 et 2007-2008 ;
- iii. comparaison per capita pour les années 2006-2007 et 2007-2008.

Ministère de la Santé et des services sociaux
Budget brut des CLSC et des CSSS
Exercice 2007-2008

<u>Région</u>	<u>NO ORG</u>	<u>NOM ORG</u>	<u>MONTANT</u>
1	1104-3312	CSSS des Basques	12 988 229 \$
1	1104-3379	CSSS de Kamouraska	33 999 470 \$
1	1104-3478	CSSS de la Mitis	37 125 627 \$
1	1104-3502	CSSS de Témiscouata	29 454 830 \$
1	1104-4021	CSSS de la Matapédia	30 236 329 \$
1	1104-4062	CSSS de Matane	38 149 120 \$
1	1104-4096	CSSS de Rimouski-Neigette	133 195 656 \$
1	1104-4104	CSSS de Rivière-du-Loup	74 623 353 \$
Région 01	Bas-St-Laurent		389 772 614 \$
2	1104-2991	CSSS Maria-Chapdelaine	38 496 936 \$
2	1104-3411	CSSS Cléophas-Claveau	25 171 594 \$
2	1104-3833	CSSS de Jonquière	80 209 752 \$
2	1104-4179	CSSS de Lac-St-Jean-Est	74 295 583 \$
2	1104-4187	CSSS Domaine-du-Roy	64 868 301 \$
2	1104-4195	CSSS de Chicoutimi	178 861 986 \$
Région 02	Saguenay-Lac St-Jean		461 904 152 \$
3	1104-3650	CSSS de Portneuf	41 351 995 \$
3	1104-4153	CSSS de la Vieille-Capitale	192 799 687 \$
3	1104-4161	CSSS de Québec-Nord	142 819 819 \$
3	1104-4336	CSSS de Charlevoix	77 420 312 \$
Région 03	Capitale Nationale		454 391 813 \$
4	1104-3130	CSSS du Haut-Saint-Maurice	27 883 257 \$
4	1104-3171	CSSS de Maskinongé	26 011 151 \$
4	1104-3809	CSSS Vallée-de-la-Batiscan	22 808 910 \$
4	1104-4120	CSSS d'Arthabaska-Érable	117 682 174 \$
4	1104-4146	CSSS de Trois-Rivières	95 283 562 \$
4	1104-4377	CSSS Drummond	117 195 301 \$
4	1104-4385	CSSS de l'Énergie	136 479 719 \$
4	1104-4393	CSSS Bécancour-Nicolet-Yamaska	49 565 977 \$
Région 04	Mauricie Centre-du-Québec		592 910 051 \$
5	1104-2926	CSSS Haut-St-François	15 756 679 \$
5	1104-2942	CSSS des Sources	18 024 256 \$
5	1104-2959	CSSS Val-St-François	20 233 003 \$
5	1104-2975	CSSS MRC Coaticook	14 492 972 \$
5	1104-3593	CSSS Memphrémagog	40 082 829 \$
5	1104-3759	CSSS du Granit	26 154 156 \$
5	1381-8596	CSSS/Inst univ gériatrie Sheb.	115 385 571 \$
Région 05	Estrie		250 129 466 \$
6	1104-4211	CSSS de l'Ouest-de-l'Ile	118 178 231 \$
6	1104-4229	CSSS de Dorval-Lachine-Lasalle	142 458 502 \$
6	1104-4237	CSSS du Sud-Ouest-Verdun	194 990 375 \$
6	1104-4245	CSSS Cavendish	43 058 647 \$
6	1104-4252	CSSS de la Montagne	65 464 631 \$
6	1104-4260	CSSS Bordeaux-Cartierville	108 437 348 \$
6	1104-4278	CSSS Ahuntsic ... (07 Est)	131 178 870 \$
6	1104-4286	CSSS du Coeur-de-l'Ile	105 224 292 \$
6	1104-4294	CSSS Jeanne-Mance	153 733 870 \$
6	1104-4302	CSSS St-Léonard ... (10 Est)	58 864 394 \$
6	1104-4310	CSSS Lucille-Teasdale	130 416 387 \$
6	1104-4328	CSSS de la Pointe-de-l'Ile	75 301 951 \$
6	1245-3676	Clin. comm. Pointe St-Charles	5 814 073 \$
Région 06	Montréal		1 333 121 571 \$
7	1104-3023	CSSS du Pontiac	28 239 542 \$
7	1104-3510	CSSS Vallée-de-la-Gatineau	28 942 005 \$
7	1104-4401	CSSS des Collines	15 491 066 \$
7	1104-4419	CSSS de Gatineau	262 372 480 \$
7	1104-4427	CSSS de Papineau	48 367 523 \$
Région 07	Outaouais		383 412 616 \$

Ministère de la Santé et des services sociaux
Budget brut des CLSC et des CSSS
Exercice 2007-2008

<u>Région</u>	<u>NO ORG</u>	<u>NOM ORG</u>	<u>MONTANT</u>
8	1104-2793	CSSS du Lac-Témiscamingue	24 093 064 \$
8	1104-3353	CSSS des Aurores-Boréales	41 071 921 \$
8	1104-4468	CSSS Les Eskers de l'Abitibi	49 423 172 \$
8	1104-4476	CSSS de Rouyn-Noranda	65 283 587 \$
8	1104-4484	CSSS de la Vallée de l'Or	69 969 988 \$
8	1294-3486	CSSS Témiscaming-et-de-Kipawa	6 199 053 \$
Région 08	Abitibi-Témiscamingue		256 040 785 \$
9	1104-2744	CSSS de la Haute-Côte-Nord	16 317 164 \$
9	1104-2835	CSSS de la Minganie	17 818 200 \$
9	1104-3262	CSSS de Port-Cartier	10 797 595 \$
9	1104-3866	CLSC Naskapi	3 583 939 \$
9	1104-4351	CSSS de Manicouagan	60 628 556 \$
9	1316-0395	CSSS de Sept-Iles	58 393 573 \$
9	1329-4020	CSSS de la Basse-Côte-Nord	22 937 417 \$
9	1462-8986	CSSS de l'Hématite	7 132 743 \$
Région 09	Côte-Nord		197 609 187 \$
11	1104-3445	CSSS de la Haute-Gaspésie	28 662 055 \$
11	1104-4070	CSSS du Rocher-Percé	38 597 720 \$
11	1104-4088	CSSS des Iles	35 247 936 \$
11	1104-4112	CSSS Baie-des-Chaleurs	63 462 523 \$
11	1104-4369	CSSS de la Côte-de-Gaspé	49 170 723 \$
Région 11	Gaspésie-Iles-de-la-Madeleine		215 140 957 \$
12	1104-2728	CSSS des Etchemins	27 419 414 \$
12	1104-4492	CSSS de Thetford	77 814 100 \$
12	1104-4500	CSSS de Montmagny-l'Islet	66 140 886 \$
12	1104-4518	CSSS du Grand Littoral	105 832 982 \$
12	1104-4526	CSSS de Beauce	99 791 609 \$
Région 12	Chaudière-Appalaches		376 998 991 \$
13	1104-4344	CSSS de Laval	324 984 651 \$
Région 13	Laval		324 984 651 \$
14	1104-4203	CSSS du Sud de Lanaudière	189 444 316 \$
14	1104-4435	CSSS du Nord de Lanaudière	239 338 896 \$
Région 14	Lanaudière		428 783 212 \$
15	1104-3544	CSSS des Pays-d'en-Haut	13 422 326 \$
15	1104-3940	CSSS Thérèse-de-Blainville	51 019 655 \$
15	1104-4013	CSSS des Sommets	61 426 873 \$
15	1104-4138	CSSS d'Antoine-Labelle	76 303 393 \$
15	1104-4443	CSSS du Lac-des-Deux-Montagnes	107 978 879 \$
15	1104-4450	CSSS de Saint-Jérôme	171 000 507 \$
15	1350-8718	CSSS d'Argenteuil	35 033 661 \$
Région 15	Laurentides		516 185 294 \$
16	1104-4534	CSSS Pierre Boucher	218 296 774 \$
16	1104-4542	CSSS Haut-Richelieu-Rouville	188 332 013 \$
16	1104-4559	CSSS Champlain	62 630 037 \$
16	1104-4567	CSSS de Sorel-Tracy	88 487 885 \$
16	1104-4575	CSSS du Suroît	110 593 940 \$
16	1104-4583	CSSS Jardins-Roussillon	133 870 411 \$
16	1104-4591	CSSS La Pommeraie	68 338 126 \$
16	1104-4609	CSSS Richelieu-Yamaska	191 713 520 \$
16	1104-4617	CSSS de Vaudreuil-Soulanges	41 754 459 \$
16	1236-3412	CSSS du Haut-St-Laurent	25 712 096 \$
16	1239-9044	CSSS de la Haute-Yamaska	102 340 424 \$
Région 16	Montérégie		1 232 069 685 \$
Total provincial			7 413 455 045 \$

QUESTION NO 124

Montant versé par le MSSS et agences de développement de réseaux locaux de services de santé et de services sociaux dans le cadre du programme AccèsLogis, par logement, par région et au total en 2007-2008.

Programme AccèsLogis Québec Volet II

Q 124) Montant versé par le MSSS et les agences de la santé et des services sociaux dans le cadre du programme AccèsLogis Québec volet II, par logement, par région et au total en 2007-2008.

Le MSSS s'était engagé pour deux premières programmations de cinq années chacune équivalant à 365 000 \$ par année (1000 \$/logement/année) pour un total de 3 650 000 M\$.

Ces montants ont été versés au fur et à mesure que les locataires sont entrés dans les logements, et ont été reconduits les années suivantes. Cette année, le Ministère a annoncé la récurrence et a pris les mesures pour régionaliser ces montants.

ÉTUDE DES CRÉDITS 2008-2009

MINISTÈRE DE LA SANTÉ ET DES SERVICES SOCIAUX

Réponses aux questions particulières - Tome 1 -

QUESTION NO 125

Montant octroyé au Programme Rose D'Or par le MSSS et les agences de développement de réseaux locaux en services de santé et services sociaux en 2007-2008.

**MONTANT OCTROYÉ AU PROGRAMME ROSE D'OR
PAR LES AGENCES RÉGIONALES EN 2007-2008**

Région	Montant
01 - Bas-Saint-Laurent	0 \$
02 - Saguenay-Lac-Saint-Jean	0 \$
03 - Capitale-Nationale	25 000 \$
04 - Mauricie et Centre-du-Québec	28 000 \$
05 - Estrie	0 \$
06 - Montréal	65 000 \$
07 - Outaouais	0 \$
08 - Abitibi-Témiscamingue	30 000 \$
09 - Côte-Nord	0 \$
10 - Nord-du-Québec	0 \$
11 - Gaspésie-Îles-de-la-Madeleine	0 \$
12 - Chaudière-Appalaches	15 000 \$
13 - Laval	0 \$
14 - Lanaudière	0 \$
15 - Laurentides	15 000 \$
16 - Montérégie	0 \$

ÉTUDE DES CRÉDITS 2008-2009

MINISTÈRE DE LA SANTÉ ET DES SERVICES SOCIAUX

Réponses aux questions particulières - Tome 1 -

QUESTION NO 134

Crédits dispensés pour les familles d'accueil (rétribution de base, rétributions supplémentaires, rétributions spéciales, barème éclaté, etc.) et modalités de financement et/ou de remboursement de celles-ci en 2007-2008.

ÉTUDE DES CRÉDITS 2008-2009

CRÉDITS ET MODALITÉS DE FINANCEMENT ET/OU REMBOURSEMENT POUR LES FAMILLES D'ACCUEIL

DONNÉES STATISTIQUES ET BUDGET 2007-2008

Ressource de type familial	Budget brut	Contribution des usagers	Budget net
Familles d'accueil	158,8 M\$	54,5 M\$	104,3 M\$

- Données recueillies dans le SBFR en date du 29 février 2008
- FA : budget net = budget brut moins contribution

1. Type de rétributions versées aux familles d'accueil au 1^{er} janvier 2008

1.1 Rétribution de base

- Visé à défrayer les dépenses encourues par la présence d'un usager (0 à 17 ans).
- Le montant quotidien varie en fonction de l'âge : 17,94 \$ à 27,96 \$.

1.2 Rétributions supplémentaires

- Versées pour compenser et tenir compte de la « lourdeur » des situations : montant quotidien varie de 2,84 \$ à 30,39 \$.

1.3 Rétributions spéciales

- Montant versé pour compenser les besoins des enfants, par exemple : vêtements, loisirs, orthodontie, etc. (Note : l'allocation de dépenses personnelles pour les jeunes, c'est-à-dire le barème éclaté, vient en complément aux rétributions spéciales).
- Montant versé pour compenser les ressources de type familial pour des dépenses particulières (ex. : gardiennage, transport).
- Montant varie en fonction de chacune des dépenses concernées.

1.4 Allocation de dépenses personnelles (barème éclaté)

En 2005-2006, l'allocation a été augmentée à 5,00 \$ par jour, par enfant.

1.5 Montant forfaitaire à la rétribution quotidienne de base

Depuis le 1^{er} janvier 2007, les familles d'accueil reçoivent un montant forfaitaire de 4,00 \$ par jour, par usager, à titre de complément à la rétribution quotidienne de base.

2. Augmentation des rétributions aux familles d'accueil en 2007-2008

2.1 Indexation des rétributions

Le 1^{er} janvier de chaque année, les rétributions de base, supplémentaires et spéciales sont indexées selon l'indice de la Régie des rentes du Québec. C'est ce qui explique « l'augmentation » des rétributions à chaque année.

ÉTUDE DES CRÉDITS 2008-2009

MINISTÈRE DE LA SANTÉ ET DES SERVICES SOCIAUX

Réponses aux questions particulières - Tome 1 -

QUESTION NO 135

Ressources d'accueil (nombre de ressources, nombre de places, nombre d'usagers, nombre de personnes en attente) et subventions moyennes octroyés par le MSSS selon les types de clientèles suivantes en 2007-2008 :

- i. les jeunes ;
- ii. les adultes ;
- iii. les personnes âgées ;
- iv. les personnes ayant une déficience physique ;
- v. les personnes ayant une déficience intellectuelle ;
- vi. les personnes alcooliques et toxicomanes.

Question 135

**RESSOURCES D'ACCUEIL
(RESSOURCES INTERMÉDIAIRES ET DE TYPE FAMILIAL)
SELON LES TYPES DE CLIENTÈLE AU 14 MARS 2008**

Région : Bas-Saint-Laurent (01)

	Nombre de ressources	Nombre de places	Nombre d'utilisateurs	Nombre de personnes en attente
1. Jeunes (en difficulté ou autre)				
• Ressources intermédiaires	7	21	17	0
• Ressources de type familial (famille d'accueil)	140	378	253	0
Sous-total	147	399	270	0
2. Adultes				
2.1 Personnes âgées				
• Ressources intermédiaires	47	540	517	92
• Ressources de type familial (résidence d'accueil)	11	66	63	3
Sous-total	58	606	580	95
2.2 Personnes ayant une déficience physique				
• Ressources intermédiaires	1	8	8	0
• Ressources de type familial (résidence d'accueil)	3	8	23 ¹	0
Sous-total	4	16	31	0
2.3 Personnes ayant une déficience intellectuelle				
• Ressources intermédiaires	12	67	64	0
• Ressources de type familial (résidence d'accueil)	117	454	411	0
Sous-total	129	521	475	0
2.4 Personnes ayant un problème de santé mentale				
• Ressources intermédiaires	11	167	154	0
• Ressources de type familial (résidence d'accueil)	31	186	165	0
Sous-total	42	353	319	0
2.5 Personnes ayant un problème de dépendance (alcooliques et toxicomanes)				
• Ressources intermédiaires				
• Ressources de type familial (résidence d'accueil)				
Sous-total				
2.6 Autres				
• Ressources intermédiaires				
• Ressources de type familial (résidence d'accueil)				
Sous-total				
TOTAL :	380	1895	1675	95

¹ 15 personnes présentant une déficience physique sont hébergées dans une RTF déficience intellectuelle ou santé mentale.

Question 135

**RESSOURCES D'ACCUEIL
(RESSOURCES INTERMÉDIAIRES ET DE TYPE FAMILIAL)
SELON LES TYPES DE CLIENTÈLE AU 31 MARS 2008**

Région : Saguenay–Lac-Saint-Jean

	Nombre de ressources	Nombre de places	Nombre d'usagers	Nombre de personnes en attente
1. Jeunes (en difficulté ou autre)				
• Ressources intermédiaires	9	27	28	3
• Ressources de type familial (famille d'accueil)	254	681	451	10
2. Adultes				
2.1 Personnes âgées				
• Ressources intermédiaires	10	129	129	22
• Ressources de type familial (résidence d'accueil)	8	11	11	0
Sous-total	18	140	140	22
2.2 Personnes ayant une déficience physique				
• Ressources intermédiaires	Voir DI	Voir DI	4	1
• Ressources de type familial (résidence d'accueil)	Voir DI	Voir DI	17	3
Sous-total	—	—	21	4
2.3 Personnes ayant une déficience intellectuelle				
• Ressources intermédiaires	26	179	158	4
• Ressources de type familial (résidence d'accueil)	169	614	386	25
Sous-total	195	793	544	29
2.4 Personnes ayant un problème de santé mentale				
• Ressources intermédiaires	6	58	58	4
• Ressources de type familial (résidence d'accueil)	Voir DI	Voir DI	Voir DI	3
Sous-total	6	58	58	7
2.5 Personnes ayant un problème de dépendance (alcooliques et toxicomanes)				
• Ressources intermédiaires	2	22	20	—
• Ressources de type familial (résidence d'accueil)	—	—	—	—
Sous-total	2	22	20	—
2.6 Autres (soins palliatifs)				
• Ressources intermédiaires	2	9	6	—
• Ressources de type familial (résidence d'accueil)	—	—	—	—
Sous-total	2	9	6	—
TOTAL :	486	1 730	1 268	75

Question 135

**RESSOURCES D'ACCUEIL
(RESSOURCES INTERMÉDIAIRES ET DE TYPE FAMILIAL)
SELON LES TYPES DE CLIENTÈLE AU 31 MARS 2008**

Région : Capitale–Nationale (3)

	Nombre de ressources	Nombre de places	Nombre d'utilisateurs	Nombre de personnes en attente
1. Jeunes (en difficulté ou autre)				
• Ressources intermédiaires	2	16	14	0
• Ressources de type familial (famille d'accueil)	499	943	726	0
Sous-total	501	959	740	0
2. Adultes				
2.1 Personnes âgées				
• Ressources intermédiaires	13	175	167	46
• Ressources de type familial (résidence d'accueil)	4	27	26	0
Sous-total	17	202	193	46
2.2 Personnes ayant une déficience physique				
• Ressources intermédiaires				
• Ressources de type familial (résidence d'accueil)	1	9	8	0
Sous-total	1	9	8	0
2.3 Personnes ayant une déficience intellectuelle				
• Ressources intermédiaires	192	773	732	40
• Ressources de type familial (résidence d'accueil)	194	522	461	70
• Ressources de type familial (enfants)	27	32	32	19
Sous-total	413	1327	1225	129
2.4 Personnes ayant un problème de santé mentale				
• Ressources intermédiaires	26	263	261	135
• Ressources de type familial (résidence d'accueil)	60	250	228	36
Sous-total	86	513	489	171
2.5 Personnes ayant un problème de dépendance (alcooliques et toxicomanes)				
• Ressources intermédiaires				
• Ressources de type familial (résidence d'accueil)				
Sous-total				
2.6 Autres				
• Ressources intermédiaires				
• Ressources de type familial (résidence d'accueil)				
Sous-total				
TOTAL :	1018	3010	2655	346

Question 135

RESSOURCES D'ACCUEIL
(RESSOURCES INTERMÉDIAIRES ET DE TYPE FAMILIAL)
SELON LES TYPES DE CLIENTÈLE AU 31 MARS 2008

Région : MAURICIE ET CENTRE-DU-QUÉBEC

	Nombre de ressources	Nombre de places	Nombre d'usagers	Nombre de personnes en attente (début mars)
1. Jeunes (en difficulté ou autre)				
• Ressources intermédiaires	6	36	25	0
• Ressources de type familial (famille d'accueil)	491	1 419	910	0
Sous-total	497	1 455	935	0
2. Adultes				
2.1 Personnes âgées				
• Ressources intermédiaires	44	708	694	102
• Ressources de type familial (résidence d'accueil) + projet novateur	45	278	246	25
Sous-total	89	986	940	128
2.2 Personnes ayant une déficience physique	Pour les personnes ayant une déficience physique, conformément au modèle régional clinico-administratif, les ressources intermédiaires et de type familial sont gérées par les CSSS s'il s'agit d'une personne de 18 ans et plus, ou par les Centres Jeunesse pour l'enfance et la jeunesse.			
• Ressources intermédiaires				
• Ressources de type familial (résidence d'accueil)				
Sous-total				
2.3 Personnes ayant une déficience intellectuelle ou TED				
• Ressources intermédiaires	111	373	366	1
• Ressources de type familial (résidence d'accueil)	211	610	553	3
Sous-total	322	983	919	4
2.4 Personnes ayant un problème de santé mentale				
• Ressources intermédiaires	20	216	192	2
• Ressources de type familial (résidence d'accueil)	80	549	503	9
Sous-total	100	765	695	11
2.5 Personnes ayant un problème de dépendance (alcooliques et toxicomanes)	Pour les personnes alcooliques et toxicomanes, conformément au modèle régional clinico-administratif, les ressources intermédiaires et de type familial sont gérées par la santé mentale. Les données sont donc intégrées dans celles présentées précédemment dans la partie « adulte – santé mentale ».			
• Ressources intermédiaires				
• Ressources de type familial (résidence d'accueil)				
Sous-total				
2.6 Autres	0			
Sous-total				
TOTAL :	1 008	4 189	3 489	142
• Ressources intermédiaires	181	1 333	1 277	105
• Ressources de type familial	827	2 856	2 212	37

Note : Un projet novateur sur un territoire de RLS a permis de développer une RNI de 21 places pour autant d'usagers. Ces informations sont incluses dans la clientèle Personnes âgées - RTE.

Question 135

**RESSOURCES D'ACCUEIL
(RESSOURCES INTERMÉDIAIRES ET DE TYPE FAMILIAL)
SELON LES TYPES DE CLIENTÈLE AU 31 MARS 2008
Données au 10 mars 2008**

Région : Estrie

	Nombre de ressources	Nombre de places	Nombre d'utilisateurs	Nombre de personnes en attente
1. Jeunes (en difficulté ou autre)				
• Ressources intermédiaires	5	28	25	7
• Ressources de type familial (famille d'accueil)	283	680	474	1
2. Adultes				
2.1 Personnes âgées				
• Ressources intermédiaires	24	188	184	6
• Ressources de type familial (résidence d'accueil)	7	34	21	1
Sous-total	31	222	205	7
2.2 Personnes ayant une déficience physique				
• Ressources intermédiaires	8	64	58	9
• Ressources de type familial (résidence d'accueil)	6	17	16	2
Sous-total	14	81	74	11
2.3 Personnes ayant une déficience intellectuelle				
• Ressources intermédiaires	4	16	16	0
• Ressources de type familial (résidence d'accueil)	182	551	471	39
Sous-total	186	567	487	39
2.4 Personnes ayant un problème de santé mentale				
• Ressources intermédiaires	6	85	84	23
• Ressources de type familial (résidence d'accueil)	18	119	117	3
Sous-total	24	204	201	26
2.5 Personnes ayant un problème de dépendance (alcooliques et toxicomanes)				
• Ressources intermédiaires	0	0	0	0
• Ressources de type familial (résidence d'accueil)	0	0	0	0
Sous-total	0	0	0	0
2.6 Autres				
• Ressources intermédiaires	0	0	0	0
• Ressources de type familial (résidence d'accueil)	0	0	0	0
Sous-total	0	0	0	0
TOTAL :	543	1782	1466	91

Question 135

**RESSOURCES D'ACCUEIL
(RESSOURCES INTERMÉDIAIRES ET DE TYPE FAMILIAL)
SELON LES TYPES DE CLIENTÈLE AU 28 FÉVRIER 2008**

Région: Montréal (06)

	Nombre de ressources	Nombre de places	Nombre d'utilisateurs	Nombre de personnes en attente
1. Jeunes (en difficulté ou autre)				
• Ressources intermédiaires	25	215	189	0
• Ressources de type familial (famille d'accueil)	1148	2340	2075	24
Sous-total	1173	2555	2264	24
1.2 Jeunes ayant une déficience physique				
• Ressources intermédiaires	10	33	59	0
• Ressources de type familial (famille d'accueil)	10	15	5	0
Sous-total	20	48	64	0
1.3 Jeunes ayant une déficience intellectuelle				
• Ressources intermédiaires	54	161	146	37
• Ressources de type familial (famille d'accueil)	36	86	66	35
Sous-total	90	247	212	72
Sous-total jeunes	1283	2850	2540	96
2. Adultes				
2.1 Personnes âgées				
• Ressources intermédiaires	2	56	56	21
• Ressources de type familial (résidence d'accueil)	23	152	131	49
Sous-total	25	208	187	70
2.2 Personnes ayant une déficience physique				
• Ressources intermédiaires	7	34	33	4
• Ressources de type familial (résidence d'accueil)	11	33	30	3
Sous-total	18	67	63	7
2.3 Personnes ayant une déficience intellectuelle				
• Ressources intermédiaires	360	1573	1517	141
• Ressources de type familial (résidence d'accueil)	187	607	578	82
Sous-total	547	2180	2095	223
2.4 Personnes ayant un problème de santé mentale				
• Ressources intermédiaires	96	1219	1189	305
• Ressources de type familial (résidence d'accueil)	202	1221	1139	159
Sous-total	298	2440	2328	464

2.5 Personnes ayant un problème de dépendance (alcooliques et toxicomanes)				
• Ressources intermédiaires	1	5	1	2
• Ressources de type familial (résidence d'accueil)	3	13	12	0
Sous-total	4	18	13	2
2.6 Autres				
• Ressources intermédiaires				
• Ressources de type familial (résidence d'accueil)				
Sous-total				
Sous-total Adulte	892	4913	4686	766
TOTAL (JEUNES ET ADULTES) :	2175	7763	7226	862

NB. Le tableau du MSSS a été légèrement modifié par l'ajout des sections 1.2 et 1.3 portant sur les jeunes avec une problématique DI ou DP qui, dans les années précédentes, étaient inclus dans la section Adultes. Il y avait des doublons dans les années antérieures que la nouvelle répartition nous a permis de rectifier. On constate une augmentation chez les enfants et une baisse chez les adultes.

Question 135

**RESSOURCES D'ACCUEIL
(RESSOURCES INTERMÉDIAIRES ET DE TYPE FAMILIAL)
SELON LES TYPES DE CLIENTÈLE AU 31 MARS 2008**

Région : **OUTAOUAIS (07)**

	Nombre de ressources	Nombre de places	Nombre d'usagers	Nombre de personnes en attente
1. Jeunes (en difficulté ou autre)				
• Ressources intermédiaires	0	0	0	0
• Ressources de type familial (famille d'accueil)	277	688	438	0
2. Adultes				
2.1 Personnes âgées				
• Ressources intermédiaires	9	206	206	71
• Ressources de type familial (résidence d'accueil)	29	146	140	26
Sous-total	38	352	346	97
2.2 Personnes ayant une déficience physique				
• Ressources intermédiaires	0	0	0	4
• Ressources de type familial (résidence d'accueil)	5	14	10	7
Sous-total	5	14	10	11
2.3 Personnes ayant une déficience intellectuelle				
• Ressources intermédiaires	12	39	26	1
• Ressources de type familial (résidence d'accueil)	151	359	288	32
Sous-total	163	398	314	33
2.4 Personnes ayant un problème de santé mentale				
• Ressources intermédiaires	3	36	27	0
• Ressources de type familial (résidence d'accueil)	36	169	170	0
Sous-total	39	205	197	0
2.5 Personnes ayant un problème de dépendance (alcooliques et toxicomanes)				
• Ressources intermédiaires	0	0	0	0
• Ressources de type familial (résidence d'accueil)	0	0	0	0
Sous-total	0	0	0	0
2.6 Autres (TED)				
• Ressources intermédiaires	0	0	6	3
• Ressources de type familial (résidence d'accueil)	0	0	13	6
Sous-total	0	0	19	9
TOTAL :	522	1 657	1 324	150

Question 135

**RESSOURCES D'ACCUEIL
(RESSOURCES INTERMÉDIAIRES ET DE TYPE FAMILIAL)
SELON LES TYPES DE CLIENTÈLE AU 20 MARS 2008**

DONNÉES AU 29 FÉVRIER 2008
CRDI Clair Foyer

Région : 08 (Abitibi-Témiscamingue)

	Nombre de ressources	Nombre de places	Nombre d'usagers	Nombre de personnes en attente
1. Jeunes (en difficulté ou autre) au 20 mars 2008				
• Ressources intermédiaires	4 ¹	15 ¹	12 ²	0
• Ressources de type familial (famille d'accueil)	248	645	415 ³	2 ³
2. Adultes				
2.1 Personnes âgées				
• Ressources intermédiaires	N/A	N/A	N/A	N/A
• Ressources de type familial (résidence d'accueil)	19	79	68	11
Sous-total	19	79	68	11
2.2 Personnes ayant une déficience physique				
• Ressources intermédiaires	N/A	N/A	N/A	N/A
• Ressources de type familial (résidence d'accueil)	12	25	32 ⁴	1
Sous-total	12	25	32⁴	1
2.3 Personnes ayant une déficience intellectuelle				
• Ressources intermédiaires	4	21	11	1
• Ressources de type familial (résidence d'accueil)	93	270	189	10
Sous-total	97	291	200	11^{5,6}
2.4 Personnes ayant un problème de santé mentale				
• Ressources intermédiaires	N/A	N/A	N/A	N/A
• Ressources de type familial (résidence d'accueil)	26	108	87	5
Sous-total	26	108	87	5
2.5 Personnes ayant un problème de dépendance (alcooliques et toxicomanes)				
• Ressources intermédiaires	N/A	N/A	N/A	N/A
• Ressources de type familial (résidence d'accueil)	0	0	0	0
Sous-total	0	0	0	0
2.6 Autres				
• Ressources intermédiaires	0	0	0	0
• Ressources de type familial (résidence d'accueil)	0	0	0	0
Sous-total	0	0	0	0
TOTAL :	406	1 163	814	30

- (1) Parmi les 4 ressources intermédiaires en déficience intellectuelle, l'une d'entre elles hébergent des enfants et des jeunes adultes.
- (2) Enfants présentant une déficience intellectuelle.
- (3) Inclus les enfants présentant une déficience intellectuelle, une déficience physique et un TED.
- (4) Inclus les adultes présentant un TED.
- (5) À ce nombre s'ajoutent 20 personnes présentant une déficience intellectuelle en attente d'une RI, dans le cadre du Plan de réinsertion sociale.
- (6) À ce nombre s'ajoutent 11 personnes présentant une déficience intellectuelle en attente d'une RTF, dans le cadre du Plan de réinsertion sociale.

Question 135

**RESSOURCES D'ACCUEIL
(RESSOURCES INTERMÉDIAIRES ET DE TYPE FAMILIAL)
SELON LES TYPES DE CLIENTÈLE AU 31 MARS 2008**

Région : CÔTE-NORD

	Nombre de ressources	Nombre de places	Nombre d'usagers	Nombre de personnes en attente
1. Jeunes (en difficulté ou autre)				
• Ressources intermédiaires	1	2	1	0
• Ressources de type familial (famille d'accueil)	118	326	158	13
2. Adultes				
2.1 Personnes âgées				
• Ressources intermédiaires	5	71	64	15
• Ressources de type familial (résidence d'accueil)	14	92	82	22
Sous-total	19	163	146	37
2.2 Personnes ayant une déficience physique				
• Ressources intermédiaires	1	7	4	N/a
• Ressources de type familial (résidence d'accueil)	0	0	0	N/a
Sous-total	1	7	4	
2.3 Personnes ayant une déficience intellectuelle				
• Ressources intermédiaires	7	39	38	6
• Ressources de type familial (résidence d'accueil)	33	91	71	5
Sous-total	40	130	109	
2.4 Personnes ayant un problème de santé mentale				
• Ressources intermédiaires	3	19	15	3
• Ressources de type familial (résidence d'accueil)	13	72	61	0
Sous-total	16	91	76	
2.5 Personnes ayant un problème de dépendance (alcooliques et toxicomanes)				
• Ressources intermédiaires	0	0	0	
• Ressources de type familial (résidence d'accueil)	1	7	7	n.d.
Sous-total	1	7	7	
2.6 Autres				
• Ressources intermédiaires	0	0	0	
• Ressources de type familial (résidence d'accueil)	0	0	0	
Sous-total	0	0	0	
TOTAL :	77	398	342	48

Question 135

**RESSOURCES D'ACCUEIL
(RESSOURCES INTERMÉDIAIRES ET DE TYPE FAMILIAL)
SELON LES TYPES DE CLIENTÈLE AU 31 MARS 2008**

Région : Nord du Québec (10) (Centre régional de santé et de services sociaux de la Baie-James)

	Nombre de ressources	Nombre de places	Nombre d'utilisateurs	Nombre de personnes en attente
1. Jeunes (en difficulté ou autre)				
• Ressource intermédiaires	0			
• Ressource de type familial (famille d'accueil)	0			
2. Adultes				
2.1 Personnes âgées				
• Ressources intermédiaires	2	10	7	3
• Ressources de type familial (résidence d'accueil)	1	5	4	0
Sous-total	3	15	11	3
2.2 Personnes ayant une déficience physique				
• Ressource intermédiaire	0			
• Ressource de type familial (résidence d'accueil)	0			
Sous-total	0	0	0	0
2.3 Personnes ayant une déficience intellectuelle				
• Ressource intermédiaires	0			
• Ressources de type familial (résidence d'accueil)	1	1	1	0
Sous-total	1	1	1	0
2.4 Personnes ayant un problème de santé mentale				
• Ressources intermédiaires	1	5	5	0
• Ressources de type familial (résidence d'accueil)	1	1	1	0
Sous-total	2	6	6	0
2.5 Personnes ayant un problème de dépendance (alcooliques et toxicomanes)				
• Ressource intermédiaire	0			
• Ressource de type familial (résidence d'accueil)	0			
Sous-total	0	0	0	0
2.6 Autres				
• Ressource intermédiaire	0			
• Ressource de type familial (résidence d'accueil)	0			
Sous-total	0	0	0	0
TOTAL :	6	22	18	3

Question 135

**RESSOURCES D'ACCUEIL
(RESSOURCES INTERMÉDIAIRES ET DE TYPE FAMILIAL)
SELON LES TYPES DE CLIENTÈLE AU 17 MARS 2008**

Région : Gaspésie-Îles-de-la-Madeleine

	Nombre de ressources	Nombre de places	Nombre d'usagers	Nombre de personnes en attente
1. Jeunes (en difficulté ou autre)				
• Ressources intermédiaires	2	2	2	
• Ressources de type familial (famille d'accueil)	148	310	179	
2. Adultes				
2.1 Personnes âgées				
• Ressources intermédiaires	23	118	106	
• Ressources de type familial (résidence d'accueil)	15	51	39	
Sous-total	38	169	145	
2.2 Personnes ayant une déficience physique				
• Ressources intermédiaires	1	1	1	
• Ressources de type familial (résidence d'accueil)	1	3	2	
Sous-total	2	4	3	
2.3 Personnes ayant une déficience intellectuelle				
• Ressources intermédiaires	19	49	46	
• Ressources de type familial (résidence d'accueil)	92	210	170	
Sous-total	111	259	216	
2.4 Personnes ayant un problème de santé mentale				
• Ressources intermédiaires	4	17	17	
• Ressources de type familial (résidence d'accueil)	31	101	84	
Sous-total	35	118	101	
2.5 Personnes ayant un problème de dépendance (alcooliques et toxicomanes)				
• Ressources intermédiaires				
• Ressources de type familial (résidence d'accueil)				
Sous-total				
2.6 Autres				
• Ressources intermédiaires				
• Ressources de type familial (résidence d'accueil)				
Sous-total				
TOTAL :	336	862	646	

Question 135

**RESSOURCES D'ACCUEIL
(RESSOURCES INTERMÉDIAIRES ET DE TYPE FAMILIAL)
SELON LES TYPES DE CLIENTÈLE AU 31 MARS 2008**

Région : Chaudière-Appalaches

	Nombre de ressources	Nombre de places	Nombre d'usagers	Nombre de personnes en attente
1. Jeunes (en difficulté ou autre)				
• Ressources intermédiaires	3	10	9	
• Ressources de type familial (famille d'accueil)	283	595	440	
Sous-total	286	605	449	
2. Adultes				
2.1 Personnes âgées				
• Ressources intermédiaires	17	228	217	31
• Ressources de type familial (résidence d'accueil)	18	139	126	3
Sous-total	35	367	343	34
2.2 Personnes ayant une déficience physique				
• Ressources intermédiaires				
• Ressources de type familial (résidence d'accueil)				
Sous-total				
2.3 Personnes ayant une déficience intellectuelle				
• Ressources intermédiaires	40	230	226	30
• Ressources de type familial (résidence d'accueil)	144	709	629	37
Sous-total	184	939	855	67
2.4 Personnes ayant un problème de santé mentale				
• Ressources intermédiaires	6	83	81	6
• Ressources de type familial (résidence d'accueil)	58	311	270	6
Sous-total	64	394	351	12
2.5 Personnes ayant un problème de dépendance (alcooliques et toxicomanes)				
• Ressources intermédiaires				
• Ressources de type familial (résidence d'accueil)				
Sous-total				
2.6 Autres				
• Ressources intermédiaires				
• Ressources de type familial (résidence d'accueil)				
Sous-total				
TOTAL :	569	2305	1998	113

Version 14 mars 2008

Question 135

**RESSOURCES D'ACCUEIL
(RESSOURCES INTERMÉDIAIRES ET DE TYPE FAMILIAL)
SELON LES TYPES DE CLIENTÈLE AU 31 MARS 2008**

Région 13: Laval

	Nombre de ressources	Nombre de places	Nombre d'usagers	Nombre de personnes en attente
1. Jeunes (en difficulté ou autre)				
• Ressources intermédiaires	6	43	37	5
• Ressources de type familial	108	178	138	0
• autres				
Sous-total	114	221	175	5
2. Adultes				
2.1 Personnes âgées				
• Ressources intermédiaires	4	107	103	95
• Ressources de type familial (résidence d'accueil)	6	29	25	0
Sous-total	10	136	128	95
2.2 Personnes ayant une déficience physique				
• Ressources intermédiaires	2	9	9	15
• Ressources de type familial		2	2	
• autres	4	8	8	
Sous-total	6	19	19	15
2.3 Personnes ayant une déficience intellectuelle				
• Ressources intermédiaires	45	217	210	36
• Ressources de type familial	28	85	81	7
• autres	5	99	94	0
Sous-total	78	401	385	43
2.4 Personnes ayant un problème de santé mentale				
• Ressources intermédiaires	5	67	66	17
• Ressources de type familial	17	96	96	4
• autres				
Sous-total	22	163	165	21
2.5 Personnes ayant un problème de dépendance (alcooliques et toxicomanes)				
• Ressources intermédiaires	0	0	0	
• Ressources de type familial	0	0	0	
• autres				
Sous-total	0	0	0	
2.6 Autres				
• Ressources intermédiaires	0	0	0	
• Ressources de type familial	0	0	0	
• autres				
Sous-total	0	0	0	
TOTAL :	230	940	872	179

Question 135

**RESSOURCES D'ACCUEIL
(RESSOURCES INTERMÉDIAIRES ET DE TYPE FAMILIAL)
SELON LES TYPES DE CLIENTÈLE AU 31 MARS 2008**

Région : LANAUDIÈRE

	Nombre de ressources	Nombre de places	Nombre d'utilisateurs	Nombre de personnes en attente
1. Jeunes (en difficulté ou autre)				
• Ressources intermédiaires	16	96	102	13
• Ressources de type familial (famille d'accueil)	309	692	537	0
1.1 Jeunes ayant un problème de santé mentale				
• Ressources intermédiaires	2	15	15	1
• Ressources de type familial (famille d'accueil)				
1.2 Jeunes ayant un problème de dépendance (alcooliques et toxicomanes)				
• Ressources intermédiaires	1	9	8	0
1.3 Jeunes ayant une déficience physique				
• Ressources intermédiaires				
• Ressources de type familial (résidence d'accueil)	1*	2*	2	
1.4 Jeunes ayant une déficience intellectuelle				
• Ressources intermédiaires	29	45	42	2
• Ressources de type familial (résidence d'accueil)	1*	2*	31	3
1.5 Jeunes ayant un TED				
• Ressources intermédiaires	4	5	5	1
• Ressources de type familial (résidence d'accueil)				
TOTAL ENFANTS	361/ (1*)	862 / (2*)	742	20
2. Adultes				
2.1 Personnes âgées				
• Ressources intermédiaires	17	273	245	183
• Ressources de type familial (résidence d'accueil)	1*	2*	35	10
2.2 Personnes ayant une déficience physique				
• Ressources intermédiaires	13	15	15	--
• Ressources de type familial (résidence d'accueil)	1*	2*	3	

Adultes (suite)	Nombre de ressources	Nombre de places	Nombre d'usagers	Nombre de personnes en attente
2.3 Personnes ayant une déficience intellectuelle				
• Ressources intermédiaires	113	226	212	1
• Ressources de type familial (résidence d'accueil)	1*	2*	315	17
2.4 Personnes ayant un problème de santé mentale				
• Ressources intermédiaires	15	160	140	1
• Ressources de type familial (résidence d'accueil)	1*	2*	136	0
2.5 Personnes ayant un problème de santé mentale (CH)				
• Ressources intermédiaires				
• Ressources de type familial (résidence d'accueil)	1*	2*	195	
2.6 Personnes ayant un TED				
• Ressources intermédiaires	2	2	2	0
• Ressources de type familial (résidence d'accueil)				
2.7 Autres (Auberge en SM)				
• Ressources intermédiaires	4	13		
• Ressources de type familial (résidence d'accueil)				
Total adultes :	163 / (1*)	689 / (2*)	1298	212
GRAND TOTAL :	524 / (1*)	1551/ (2*)	2040	232

1* Le nombre de ressource de type familial au 31 mars 2008 est de 220 pour l'ensemble des établissements utilisateurs de Lanaudière.

2* Le nombre de places reconnues en ressource de type familial au 31 mars 2008 est de 699 pour l'ensemble des établissements utilisateurs de Lanaudière.

Question 135

**RESSOURCES D'ACCUEIL
(RESSOURCES INTERMÉDIAIRES ET DE TYPE FAMILIAL)
SELON LES TYPES DE CLIENTÈLE AU 29 FÉVRIER 2008**

Région : 15 - Des Laurentides

	Nombre de ressources	Nombre de places	Nombre d'utilisateurs	Nombre de personnes en attente
1. Jeunes (en difficulté ou autre)				
• Ressources intermédiaires	47	217	210	12
• Ressources de type familial (famille d'accueil)	352	811	657	N.D.
Sous-total	399	1 028	867	N.D.
2. Adultes				
2.1 Personnes âgées				
• Ressources intermédiaires	20	310	302	N.D.
• Ressources de type familial (résidence d'accueil)	0	1	1	0
Sous-total	20	311	303	N.D.
2.2 Personnes ayant une déficience physique				
• Ressources intermédiaires	2	5	5	N.D.
• Ressources de type familial (résidence d'accueil)	2	7	7	N.D.
Sous-total	4	12	12	N.D.
2.3 Personnes ayant une déficience intellectuelle				
• Ressources intermédiaires	111	369	349	17
• Ressources de type familial (résidence d'accueil)	84	203	188	29
Sous-total	195	572	537	46
2.4 Personnes ayant un problème de santé mentale				
• Ressources intermédiaires	8	74	65	N.D.
• Ressources de type familial (résidence d'accueil)	24	129	123	N.D.
Sous-total	32	203	188	N.D.
2.5 Personnes ayant un problème de dépendance (alcooliques et toxicomanes)				
• Ressources intermédiaires	1	17	17	N.D.
• Ressources de type familial (résidence d'accueil)	0	0	0	0
Sous-total	1	17	17	N.D.
2.6 Autres				
• Ressources intermédiaires				
• Ressources de type familial (résidence d'accueil)				
Sous-total	0	0	0	0
TOTAL :	651	2 143	1 924	N.D.

Question 135

**RESSOURCES D'ACCUEIL
(RESSOURCES INTERMÉDIAIRES ET DE TYPE FAMILIAL)
SELON LES TYPES DE CLIENTÈLE AU 31 MARS 2008**

Région : Montérégie (16)

	Nombre de ressources	Nombre de places	Nombre d'utilisateurs	Nombre de personnes en attente
1. Jeunes (en difficulté ou autre)				
• Ressources intermédiaires	32	217	357	51
• Ressources de type familial (famille d'accueil)	605	1403	1 204	1
Sous-total	637	1 620	1 561	52
2. Adultes				
2.1 Personnes âgées				
• Ressources intermédiaires	47	773	762	513
• Ressources de type familial (résidence d'accueil)	55	335	340	38
Sous-total	102	1 108	1 102	551
2.2 Personnes ayant une déficience physique				
• Ressources intermédiaires	11	76	70	11
• Ressources de type familial (résidence d'accueil)	1	1	4	-
Sous-total	12	77	74	11
2.3 Personnes ayant une déficience intellectuelle				
• Ressources intermédiaires	63	345	316	57
• Ressources de type familial (résidence d'accueil)	400	1 286	1 113	118
Sous-total	463	1 631	1 429	175
2.4 Personnes ayant un problème de santé mentale				
• Ressources intermédiaires	17	268	253	21
• Ressources de type familial (résidence d'accueil)	96	586	477	19
Sous-total	113	854	730	40
2.5 Personnes ayant un problème de dépendance (alcooliques et toxicomanes)				
• Ressources intermédiaires	1	15	246	12
• Ressources de type familial (résidence d'accueil)	-	-	-	-
Sous-total	1	15	246	12
2.6 Autres				
• Ressources intermédiaires	1	10	10	16
• Ressources de type familial (résidence d'accueil)	1	6	8	-
Sous-total	2	16	18	16
TOTAL :	1 330	5 321	5 160	857

ÉTUDE DES CRÉDITS 2008-2009

MINISTÈRE DE LA SANTÉ ET DES SERVICES SOCIAUX

Réponses aux questions particulières - Tome 1 -

QUESTION NO 136

Concernant Héma-Québec :

- i. ventilation des budgets 2007-2008 ;
- ii. nombre d'employés et fonction au 31 mai 2008 ;
- iii. taux de refus effectués grâce aux questionnaires et par les analyses de sang 2007-2008.

QUESTION 136

Concernant Héma-Québec :

I) Ventilation du budget (K\$) 2007-2008

	<u>2007-08⁽²⁾</u>
	Projection
Acquisition	456
Produits labiles	121 208
Produits stables	149 270
Autres produits et services ⁽¹⁾	<u>8 827</u>
Total :	279 761

(1) La rubrique « Autres produits et services » fait référence aux nouvelles responsabilités du fournisseur de sang québécois en matière de traitement, de conservation et de distribution de tissus humains et de cellules progénitrices hémathopoïétiques.

(2) La projection budgétaire a été déposée au ministère de la Santé et des Services sociaux le 1^{er} décembre 2007.

II) Nombre d’employés et fonction au 31 janvier 2008

Personnel médical

Poste	Temps complet	Temps partiel régulier	Temps partiel	Total
Médecins	5	1	0	6

Héma-Québec (sans Tissus humains, Registre de moëlle osseuse et Banque de sang de cordon)

Personnel non médical

Poste	Temps complet	Temps partiel régulier	Temps partiel	Total
Aides de collectes				
Préposés à l’inscription	163	29	82	274
Chauffeurs				
Infirmières	90	62	66	218
Techniciens de laboratoire	107	12	41	160
Assistants techniciens de laboratoire	62	10	32	104
Professionnels				
Emplois techniques et de soutien	314	17	18	349
Cadres	108	0	0	108
TOTAL	844	130	239	1213

Autres services (Tissus humains, Registre de moëlle osseuse et Banque de sang de cordon)

Personnel non médical

Poste	Temps complet	Temps partiel régulier	Temps partiel	Total
Aides de collectes Préposés à l'inscription Chauffeurs	0	0	0	0
Infirmières	0	0	0	0
Techniciens de laboratoire	4	0	1	5
Assistants techniciens de laboratoire	0	0	0	0
Professionnels Emplois techniques et de soutien	29	3	2	34
Cadres	5	0	0	5
TOTAL	38	3	3	44

Grand total : 1263

III) Taux de refus effectués grâce aux questionnaires et par les analyses de sang lors des 10 premier mois de l'année 2007-2008

Le taux d'interdiction des donneurs à la suite de l'application du questionnaire a été de 13,97 % des donneurs inscrits en allogénique et le taux de rejets des culots à la suite des résultats d'analyse de laboratoire a été de 1,65 % des dons prélevés pour les 10 premiers mois de l'exercice 2007-2008.

QUESTION NO 137

État d'avancement du dossier de régionalisation des budgets des produits sanguins.

QUESTION 137

État d'avancement du dossier d'octroi des budgets des produits sanguins

L'octroi des budgets pour l'approvisionnement des produits sanguins a pour objectif de responsabiliser les établissements en matière de gestion et d'utilisation des produits sanguins ainsi qu'à assurer une plus grande autonomie d'Héma-Québec notamment en regard des mesures de sécurité.

Cette orientation, prise par le gouvernement à la suite des recommandations du Rapport Gélneau, est incluse dans la Loi sur Héma-Québec et sur le Comité d'hémovigilance (L.R.Q., c. H-1.1) et prévoit que le financement d'Héma-Québec doit être assuré par les sommes qui lui seront payées par les centres hospitaliers pour la fourniture de ses produits.

L'octroi des budgets est effectif depuis le 1^{er} avril 2005. Le MSSS alloue annuellement des budgets aux établissements pour l'approvisionnement en produits sanguins. Héma-Québec facture les établissements.

On rappelle que ce mode de financement actuel ne modifie nullement l'approvisionnement ou l'accessibilité à des produits sanguins de qualité et en quantité suffisante.

ÉTUDE DES CRÉDITS 2008-2009

MINISTÈRE DE LA SANTÉ ET DES SERVICES SOCIAUX

Réponses aux questions particulières - Tome 1 -

QUESTION NO 138

Budgets annuels en médecine transfusionnelle pour les centres hospitaliers en 2007-2008.

RÉPONSE NO 138

Des budgets de 268,7 M\$ ont été alloués aux agences et aux établissements pour l'approvisionnement en produits sanguins.

ÉTUDE DES CRÉDITS 2008-2009

MINISTÈRE DE LA SANTÉ ET DES SERVICES SOCIAUX

Réponses aux questions particulières - Tome 1 -

QUESTION NO 139

Nombre d'accidents transfusionnels et coûts liés à ces accidents en 2007-2008.

QUESTION NO 139

Les accidents transfusionnels en 2006

Quatre-vingt-deux centres hospitaliers ont participé au système de surveillance des incidents et accidents transfusionnels en 2006. La majeure partie de l'activité transfusionnelle au Québec est réalisée dans ces établissements puisque plus de 99 % des produits labiles y ont été transfusés. Le nombre d'accidents transfusionnels signalés augmente d'une année à l'autre quoiqu'une stabilisation semble se dessiner. Tout indique que cette augmentation ne reflète pas une hausse réelle du nombre d'accidents transfusionnels, mais elle est plutôt reliée à l'effet combiné des facteurs suivants : augmentation du nombre d'établissements participants, meilleure reconnaissance des événements à signaler et une plus grande propension à signaler.

En 2006, 2 302 accidents possiblement, probablement ou certainement associés à la transfusion ont été signalés : 2 133 associés aux produits labiles (culots globulaires, plaquettes ou plasma) et 169 aux produits stables (principalement immunoglobulines intraveineuses). Au total, 348 364 unités de produits labiles ont été transfusées au cours de l'année, alors que l'information sur le nombre d'unités de produits stables administrés n'est pas disponible. Au total, 93 % des accidents transfusionnels signalés ont été sans conséquence grave pour l'utilisateur.

Les données d'accidents transfusionnels de l'année 2007 seront disponibles à l'automne 2008.

Les enquêtes et interventions de ces accidents seront réalisées dans le cadre des activités des établissements.

ÉTUDE DES CRÉDITS 2008-2009

MINISTÈRE DE LA SANTÉ ET DES SERVICES SOCIAUX

Réponses aux questions particulières - Tome 1 -

QUESTION NO 140

Indiquer le nombre de personnes retracées, le nombre de personnes indemnisées, le nombre de demandes refusées et le coût total des indemnités versées depuis la mise sur pied du programme de compensation des victimes d'hépatite C.

RÉPONSE NO 140

En date du 25 janvier 2008

Formulaire mis à la poste	3 007
Demandes d'aide reçues	1 841
Demandes référées au Règlement F/P/T	105
Demandes en traitement	62
Fermetures administratives	151
Demandes acceptées	1 086
Demandes refusées	555

QUESTION NO 146

Budget et dépenses alloués à la prévention par région pour 2007-2008.

QUESTION 146

Budget et dépenses alloués à la prévention par région pour 2007-2008

Ces données ne sont pas disponibles. Nous disposons de l'ensemble des sommes des centres d'activité en lien avec la santé publique, soit les activités liées à la promotion, à la prévention et à la protection de la santé publique ainsi que les organismes communautaires.

Ces montants ne comprennent pas la santé et sécurité au travail, les fonds affectés tels que ceux pour la lutte au tabagisme, Kino-Québec, hépatite C, etc. De plus, ils n'incluent pas les dépenses attribuables au soutien à l'administration ainsi qu'à la gestion des bâtiments et de l'équipement.

Les dernières données, dont nous disposons à partir des nouveaux contours financiers, sont de 2006-2007.

	2005-2006			2006-2007		
	Activités régionales et suprarégionales	Activités locales et organismes communautaires	TOTAL	Activités régionales et suprarégionales	Activités locales et organismes communautaires	TOTAL
RSS 01 Bas-Saint-Laurent	1 419 801	6 415 463	7 835 264	1 476 412	6 706 839	8 183 251
RSS 02 Saguenay--Lac-Saint-Jean	1 802 191	8 607 391	10 409 582	1 773 054	9 072 787	10 845 841
RSS 03 Capitale-Nationale	7 589 378	11 268 645	18 858 023	7 016 519	12 724 312	19 740 831
RSS 04 Mauricie et Centre-du-Québec	3 007 469	14 463 275	17 470 744	3 228 568	14 618 260	17 846 828
RSS 05 Estrie	1 797 956	7 997 889	9 795 845	1 771 254	8 669 698	10 440 952
RSS 06 Montréal	12 830 426	47 594 194	60 424 620	14 351 791	51 351 234	65 703 025
RSS 07 Outaouais	1 453 117	8 234 895	9 688 012	1 590 611	9 230 031	10 820 642
RSS 08 Abitibi-Témiscamingue	1 621 523	6 259 377	7 880 900	1 618 930	6 197 273	7 816 203
RSS 09 Côte-Nord	1 184 909	3 879 064	5 063 973	1 265 149	4 074 818	5 339 967
RSS 10 Nord-du-Québec	908 035	1 060 418	1 968 453	973 181	1 426 981	2 400 162
RSS 11 Gaspésie--Îles-de-la-Madeleine	1 569 427	3 751 008	5 320 435	1 763 148	4 004 541	5 767 689
RSS 12 Chaudière-Appalaches	3 091 260	9 854 998	12 946 258	3 062 216	9 737 687	12 799 903
RSS 13 Laval	1 558 338	6 480 446	8 038 784	1 679 118	7 032 715	8 711 833
RSS 14 Lanaudière	2 530 467	8 457 977	10 988 444	2 460 796	9 129 787	11 590 583
RSS 15 Laurentides	2 034 970	8 959 812	10 994 782	2 003 878	9 739 920	11 743 798
RSS 16 Montérégie	7 740 547	28 993 154	36 733 701	8 833 503	31 751 536	40 585 039
RSS 17 Nunavik		1 409 938	1 409 938		1 220 448	1 220 448
RSS 18 Terres-Cries-de-la-Baie-James	1 036 373	249 022	1 285 395		732 035	732 035
GRAND TOTAL	53 176 187	183 936 966	237 113 153	54 868 128	197 420 902	252 289 030

QUESTION NO 148

Bilan des premières années du *Programme national de santé publique* 2003-2012.

QUESTION 148

BILAN DES PREMIÈRES ANNÉES DU PROGRAMME NATIONAL DE SANTÉ PUBLIQUE 2003-2012

Suivi des activités du Programme national de santé publique 2003-2012 (PNSP)

Le Bilan de la fin du premier cycle d'implantation du Programme national de santé publique 2003-2012 est disponible depuis janvier 2008. Ce bilan s'inscrit dans la stratégie d'évaluation du programme. Il comprend deux parties. La première fait état des résultats atteints au regard des activités prioritaires du programme ; la seconde rend compte de l'état d'implantation de l'ensemble des activités du programme prévues depuis 2003.

➤ *Suivi des activités prioritaires 2006-2007*

Les résultats de 2006-2007 concernent les activités prioritaires suivantes :

- Les services intégrés en périnatalité et pour la petite enfance ;
- L'approche *École en santé* ;
- Le Plan québécois de lutte contre le tabagisme ;
- L'accessibilité et la disponibilité des aliments sains et nutritifs ;
- La promotion de saines habitudes de vie et la prévention des maladies chroniques ;
- Le Programme québécois de dépistage du cancer du sein ;
- La prévention des chutes chez les personnes âgées ;
- Les services intégrés de dépistage et de prévention du VIH/sida, du VHC et des ITS ;
- L'élaboration d'un plan régional d'intervention en cas de pandémie d'influenza ;
- La connaissance et la prévention des infections nosocomiales ;
- Les changements climatiques et la pollution de l'air ;
- La surveillance et le contrôle des maladies reliées à l'eau potable.

De manière générale, on remarque une augmentation progressive de l'implantation de la plupart des activités liées aux services prioritaires. L'augmentation de l'implantation se traduit, entre autres, par une plus grande proportion de régions ou de territoires locaux offrant les services ou, encore, par un plus grand nombre ou une plus grande proportion de clientèle rejointe. Pour la majorité des activités, cette augmentation se traduit aussi par l'atteinte des cibles définies au niveau national, notamment, dans le cadre des ententes de gestion.

➤ *Suivi de l'ensemble des activités prévues au premier cycle du PNSP (2003-2007)*

Parmi l'ensemble des activités de niveau régional ou local prévues au premier cycle, 70 % peuvent être considérées comme implantées ou en voie d'être implantées. Cela ne signifie pas que ces activités sont implantées dans toutes les régions, mais correspond plutôt à une moyenne d'implantation. L'implantation d'une activité réfère à la disponibilité de celle-ci dans une région ou un territoire local, selon le cas. Celle-ci peut être offerte à des degrés variables dans les différentes régions.

Les domaines des maladies infectieuses et de la santé environnementale affichent les plus fortes proportions d'activités implantées ou en voie d'être implantées dans les régions. Des efforts sont toutefois à poursuivre pour soutenir l'implantation des activités du programme et tout particulièrement dans les domaines du développement, de l'adaptation et de l'intégration sociale ainsi que des traumatismes non intentionnels.

Le suivi des activités se poursuivra au cours des prochaines années de manière à rendre compte du degré de déploiement des activités du programme mis à jour en 2008 et d'y apporter les ajustements nécessaires, le cas échéant.

Évaluation des processus d'implantation du Programme national de santé publique 2003-2012

L'évaluation des processus d'implantation réalisée en 2006-2007 a permis de dégager des pistes d'amélioration sur la base du point de vue des acteurs en santé publique engagés dans l'implantation du programme, particulièrement à l'échelle régionale et locale. Cette évaluation a été également l'occasion de mobiliser l'ensemble du réseau autour des objectifs du Programme national de santé publique tout en contribuant aux travaux de sa mise à jour et aux réflexions sur l'évolution du secteur. Dans une perspective de soutien à la décision, les résultats ont été rendus disponibles au fur et à mesure de leur production. Entre autres résultats, l'évaluation des processus d'implantation a fait ressortir l'importance du programme pour soutenir la cohérence des actions visant l'amélioration de la santé et du bien-être de la population et la nécessité d'élargir la portée des objectifs de prévention sur l'action d'ensemble du système de santé et de services sociaux.

Les différents travaux d'évaluation menés au cours du premier cycle du programme ont fait l'objet d'une analyse intégrée. Les résultats issus de cette analyse ont été fort utiles pour soutenir les modifications apportées au programme. Ils constituent également une aide essentielle pour appuyer les décisions liées, notamment, à la planification stratégique et au processus des ententes de gestion.

1^{er} avril 2008

QUESTION NO 151

État d'avancement des travaux liés au plan d'action pour la santé des populations nordiques.

ÉTUDE DES CRÉDITS 2008-2009

MINISTÈRE DE LA SANTÉ ET DES SERVICES SOCIAUX

Réponses aux questions particulières - santé -

QUESTION NO 151

État d'avancement des travaux liés au plan d'action pour la santé des populations nordiques

RÉPONSE NO 151

Les Inuits ont déposé le 30 janvier 2007 un rapport précisant les orientations et les besoins en matière d'organisation et de distribution des services dans chacune des 14 communautés Inuites. Cette planification couvre les années 2007 à 2014 et mise prioritairement sur le développement de services psychosociaux et de santé de première ligne.

Lors de l'événement Katimajit (forum socio-économique des Inuits) tenu en août 2007, le ministre de la Santé et des Services sociaux a pris des engagements pour la concrétisation d'investissements en services de l'ordre de 6M\$ et autorisé la construction de 54 nouveaux logements pour le personnel. D'ici la fin de l'automne 2008, le ministère conviendra en collaboration avec la Régie régionale de la santé et des services sociaux du Nunavik, des suites à donner à cette planification.

La mise en œuvre de l'entente signée avec les Cris le 31 mars 2005 est en cours à la satisfaction des parties. Cette entente vise à permettre la mise en œuvre du chapitre 14 (santé) de la Convention de la Baie-James et du Nord québécois (CBJNQ), tel que prévu à la Paix des Braves. L'entente prévoit des investissements de 40M\$ pour le développement de services et de cent douze millions pour le développement des immobilisations. Plus de 150 logements pour le personnel répartis dans les neuf villages sont en voie d'être complétés et la construction d'un nouveau Centre intégré de services de santé et de services sociaux est en construction à Wemindji.

ÉTUDE DES CRÉDITS 2008-2009

MINISTÈRE DE LA SANTÉ ET DES SERVICES SOCIAUX

Réponses aux questions particulières - Tome 1 -

QUESTION NO 152

Budget et dépenses consentis spécifiquement pour la santé des populations nordiques en 2007-2008.

ÉTUDE DES CRÉDITS 2008-2009

MINISTÈRE DE LA SANTÉ ET DES SERVICES SOCIAUX

Réponses aux questions particulières - Santé -

QUESTION NO 152

Budget et dépenses consentis spécifiquement pour la santé des populations nordiques en 2007-2008.

RÉPONSE NO. 152

Le niveau de budget octroyé au Conseil Cri de la santé et des services sociaux de la Baie James et à la région du Nunavik est le suivant:

- **Budget 2007-2008 du Conseil Cri de la Baie James : 106 931 110 \$;**

- **Budget 2007-2008 du Nunavik : 98 442 594 \$**

Ces données sont en date du 13 mars 2008. Pour le niveau réel des dépenses de ces deux régions, il faudra attendre les rapports financiers annuels 2007-2008 qui sont à produire pour le 30 juin 2008 selon la Loi.

QUESTION NO 154

Établissements du réseau, par région, qui ont eu recours en 2007-2008 à des agences privées d'infirmières de laboratoires, de buanderies ou d'autres services avec, pour chaque établissement, les dates, les coûts encourus et le nom des agences privées.

**ÉTABLISSEMENTS AYANT EU RECOURS À DES AGENCES PRIVÉES
D'INFIRMIÈRES, DE LABORATOIRES ET DE BUANDERIES EN 2007-2008**

Région sociosanitaire	Nombre d'établissements			Coûts 2007-2008
	Infirmières	Laboratoires	Buanderies	\$
01 - Bas-Saint-Laurent	1	0	1	241 204 \$
02 - Saguenay-Lac-Saint-Jean	0	0	2	32 226 \$
03 - Capitale-Nationale	9	0	4	3 188 836 \$
04 - Mauricie et Centre-du-Québec	8	0	8	3 835 058 \$
05 - Estrie	6	0	1	577 979 \$
06 - Montréal	47	12	13	79 012 773 \$
07 - Outaouais	10	0	1	5 900 228 \$
08 - Abitibi-Témiscamingue	3	0	2	500 855 \$
09 - Côte-Nord	7	1	2	2 535 048 \$
10 - Nord-du-Québec	1	1	0	488 650 \$
11 - Gaspésie-Îles-de-la-Madeleine	2	0	0	1 043 683 \$
12 - Chaudière-Appalaches	4	0	2	446 520 \$
13 - Laval	8	3	7	11 279 767 \$
14 - Lanaudière	3	0	2	7 252 095 \$
15 - Laurentides	12	0	3	8 708 504 \$
16 - Montérégie	17	3	7	15 935 174 \$
TOTAL	138	20	55	140 978 600 \$

QUESTION NO 155

Échéancier concernant :

- i. le plan de travail du Commissaire à la santé et au bien-être ;
- ii. la Politique du médicament ;
- iii la charte des droits des patients.

ÉTUDE DES CRÉDITS 2008-2009

MINISTÈRE DE LA SANTÉ ET DES SERVICES SOCIAUX

Réponses aux questions particulières - Santé -

QUESTION NO. 155

Échéancier concernant :

- Le projet de loi 38 sur le Commissaire à la santé et au bien-être,
- La charte des droits des patients

REPONSE 155

ÉTUDE DES CRÉDITS 2008-2009

MINISTÈRE DE LA SANTÉ ET DES SERVICES SOCIAUX

Réponses aux questions particulières - Santé -

QUESTION NO. 155

Échéancier concernant :

- Le projet de loi 38 sur le Commissaire à la santé et au bien-être,
- La charte des droits des patients

REPONSE 155

- Échéancier concernant le projet de loi 38 sur le Commissaire à la santé et au bien-être

Le projet de loi 38 a reçu sa sanction le 17 juin 2005. Le Comité de candidature prévu à l'article 4 de la loi a été mis en place le 23 novembre 2005. Le Comité de candidature devait effectuer ses travaux à l'intérieur d'un délai de six mois. Le Commissaire est entré en fonction le 14 août 2006. Le règlement qui doit déterminer la procédure de sélection des personnes aptes à composer le Forum (art. 29) a été adopté le 20 juin 2007. Le Forum de consultation a été nommé le 18 février 2008 et sa première rencontre a eu lieu le 28 mars 2008.

- Échéancier concernant la charte des droits des patients

L'article 16 de la Loi sur le Commissaire à la santé et au bien-être n'est pas encore en vigueur. Cette article mentionne que le Commissaire doit donner un avis sur la façon la plus adéquate pour le ministre et les établissements de santé et de services sociaux d'informer la population des droits qui lui sont reconnus en matière de santé et de services sociaux et de sensibiliser les citoyens à leurs responsabilités corollaires face à leur santé et à l'utilisation des services offerts. Il est prévu à l'article 18 que le Commissaire devra consulter son Forum de consultation afin de remplir cette obligation. Le Commissaire a entrepris les démarches afin que l'article 16, ainsi que les articles 22 et 45, soient mis en vigueur pour le mois de juin 2008. Le Commissaire aura alors un an pour rédiger son avis concernant la charte des droits des patients.

PLAN DE MISE EN ŒUVRE
POLITIQUE DU MÉDICAMENT

ÉTUDE DES CRÉDITS 2008-2009 - RÉPONSES AUX QUESTIONS PARTICULIÈRES

QUESTION NO 155

Ministère de la Santé et des Services sociaux
Avril 2008

No.	Propositions Politique du médicament	Moyens Politique du médicament	Échéancier	Note
1	Maintenir une accessibilité balisée par une liste de médicaments qui prévoit, dans certains cas, des indications ou conditions de paiement précises (médicaments d'exception, médicaments avec suivi).	<p>Assouplir la procédure actuelle de demande d'autorisation pour un médicament d'exception lorsque possible par :</p> <ul style="list-style-type: none"> – le regroupement de certains médicaments ayant la même indication afin qu'une autorisation pour l'un d'entre eux donne accès à l'ensemble du groupe ; – la transmission d'un code inscrit par le prescripteur en remplacement du formulaire actuel ; – la transmission des formulaires et l'autorisation des demandes en recourant davantage au service en ligne. <p>Créer une nouvelle section de médicaments avec suivi.</p>	<p>Réalisé depuis décembre 2005</p> <p>Fin avril 2007</p> <p>Réalisé depuis mai 2004</p> <p>Décembre 2008</p>	Implanté le 25 avril 2007 pour 82 médicaments.
2	<p>Choisir les médicaments qui seront inscrits à la Liste sur la base des données scientifiques probantes qui démontrent la valeur thérapeutique.</p> <p>Lorsque cette dernière est démontrée, les autres critères sont pris en considération.</p>		<p>Réalisé</p> <p>Février 2007</p>	Décision ministérielle prise. Mise en application à compter de la Liste de médicaments du 1 ^{er} février 2008.
3	Assouplir davantage le processus administratif lié à la confection et à la gestion de la Liste de médicaments afin d'en augmenter l'efficacité.	<p>Mettre en place un mécanisme administratif permettant de modifier plus rapidement la Liste pour les cas de routine (baisse de prix, correction de nature administrative, etc.).</p> <p>Modifier les dates limites de soumission des demandes d'inscription pour les médicaments génériques pour permettre leur inscription plus rapidement.</p>	<p>Septembre 2007</p> <p>Décembre 2007</p>	<p>Réalisé le 18 avril 2007</p> <p>Réalisé juillet 2007</p>

No.	Propositions Politique du médicament	Moyens Politique du médicament	Échéancier	Note
		Procéder à la diffusion officielle des Listes de médicaments du RGAM et des établissements par l'intermédiaire d'un site Internet.	Septembre 2007	Réalisé le 18 avril 2007.
4	Assurer une plus grande transparence du processus et des décisions relativement à l'inscription d'un médicament aux listes de médicaments du RGAM et des établissements de santé.	<p>Rendre public le plan de travail du Conseil du médicament en ce qui concerne l'évaluation des médicaments.</p> <p>Permettre ainsi que les cliniciens et les citoyens aient la possibilité de contribuer au processus d'évaluation des médicaments, en transmettant leurs commentaires au Conseil, par l'intermédiaire de leurs associations ou groupes respectifs et qu'ils aient un meilleur accès aux motifs qui sous-tendent les décisions d'inscription</p>	Décembre 2007	<p>Réalisé. Inscription pour la première fois de cette information sur le site du Conseil du médicament : le 6 septembre 2007.</p> <p>Réalisé. Les groupes de cliniciens et de citoyens avaient ainsi jusqu'au 30 septembre 2007 pour faire part de leurs commentaires sur les médicaments qui devaient faire l'objet d'une recommandation lors de la mise à jour du 1^{er} février 2008.</p>
5	<p>Maintenir la Liste de médicaments-établissements.</p> <p>Maintenir pour les établissements la possibilité, inscrite dans la Loi sur les services de santé et les services sociaux, de choisir des médicaments dans cette liste dans un objectif de saine gestion tout en assurant aux personnes traitées qu'elles soient admises ou hébergées, un accès aux médicaments requis par leur état de santé.</p> <p>Conserver les mécanismes actuels de la Loi sur les services de santé et les services sociaux qui permettent aux établissements de fournir des médicaments qui ne sont pas inscrits à la Liste de médicaments-établissements.</p>		<p>Réalisé</p> <p>Réalisé</p>	

No.	Propositions Politique du médicament	Moyens Politique du médicament	Échéancier	Note
	Rappeler aux établissements leur responsabilité de rendre accessibles aux patients des médicaments non inscrits aux Listes lorsque ceux-ci leur sont prescrits dans le cadre des activités de cet établissement.		Décembre 2007	Les travaux sont amorcés.
6	Définir les circonstances où un citoyen, traité sur une base ambulatoire, pourrait se faire administrer, en établissement de soins généraux et spécialisés, un médicament acquis en milieu communautaire afin de faciliter la circulation de l'usager au sein des réseaux locaux de services et des corridors de services.		Décembre 2008	
7	Préciser les règles devant encadrer les activités de recherche tenues dans les divers établissements du réseau de la santé et des services sociaux.	<p>Réaffirmer la responsabilité des conseils d'administration des établissements et des fabricants pharmaceutiques pour maintenir l'accès aux traitements médicamenteux, lorsque requis. Cela pourrait être le cas même après l'émission de l'avis de conformité ;</p> <p>Rappeler aux conseils d'administration des établissements et aux médecins y œuvrant, les mécanismes encadrant la fourniture des médicaments (même ceux offerts à titre gracieux) par un établissement ;</p> <p>Sensibiliser les ordres et les associations professionnels concernés aux effets des stratégies de commercialisation présentées aux cliniciens comme des « études cliniques de phase IV » ;</p> <p>Confier aux conseils d'administration des établissements concernés l'obligation d'informer le Ministère des activités de recherche visant des médicaments potentiellement coûteux, dès qu'elles sont amorcées ;</p>	Décembre 2008	

No.	Propositions Politique du médicament	Moyens Politique du médicament	Échéancier	Note
		S'assurer que les participants à des activités de recherche soient informés du processus et des critères d'inscription des médicaments utilisés par le Conseil du médicament.		
8	Demander au Conseil du médicament de développer un cadre d'évaluation des médicaments commercialisés utilisés dans le traitement des maladies métaboliques héréditaires rares qui tiendrait compte des particularités de ces maladies et de ces patients dans une optique de financement par l'intermédiaire du RGAM ou des établissements de santé et de services sociaux.		Septembre 2008	
9	Poursuivre le déploiement du plan d'action ministériel pour la planification de la main-d'œuvre en pharmacie avec les partenaires concernés. Poursuivre la mise en œuvre du plan d'action ministériel concernant la révision du circuit du médicament en établissement de santé.		En continu En continu	
10	Maintenir l'accessibilité financière aux médicaments en tenant compte de la capacité de payer des citoyens (franchise, coassurance et prime).		Gratuité pour les 45 000 PA SRG max Gratuité pour les 250 000 prestataires de l'assistance-emploi sans contraintes sévères à l'emploi et pour les 29 000 personnes âgées recevant au moins 94% du SRG maximal.	Réalisée depuis le 1 ^{er} juillet 2005 Réalisée depuis le 1 ^{er} juillet 2007

No.	Propositions Politique du médicament	Moyens Politique du médicament	Échéancier	Note
	Interdire la facturation à la personne assurée pour remplir le formulaire relatif au médicament d'exception ou au patient d'exception.		Décembre 2008	
11	Mettre fin, à compter du 18 avril 2007, à la politique de non-augmentation du prix des médicaments et instaurer un mécanisme pour encadrer l'augmentation des prix des médicaments.	<p>N'autoriser les hausses de prix qu'au mois d'avril de chaque année, lors d'une mise à jour de la Liste de médicaments.</p> <p>Autoriser uniquement les médicaments inscrits à la Liste de médicaments depuis au moins deux ans à faire l'objet d'une hausse de prix.</p> <p>Limiter l'indexation annuelle du prix des produits inscrits à la Liste de médicaments à un taux maximal correspondant à l'évolution de l'indice d'ensemble des prix à la consommation (IPC) au Québec. Pour la première année d'application, le taux maximal permis correspondra au taux utilisé pour l'indexation des paramètres du régime fiscal des particuliers pour l'année 2007, soit 2,03 %.</p> <p>Permettre à un fabricant de cumuler l'indexation qui n'aurait pas été prise au cours de l'une des deux années précédentes. Toutefois, la hausse globale de prix ne pourra excéder 1,5 fois la hausse normalement permise pour l'année en cours selon l'évolution annuelle de l'IPC. Par ailleurs, aucune hausse de prix ne pourra être obtenue rétroactivement pour la période durant laquelle la politique de non-augmentation de prix était en vigueur.</p> <p>Donner la possibilité au ministre d'établir un prix maximal payable si la hausse de prix demandée par le fabricant excède le taux maximal permis tel qu'il a été défini précédemment. L'écart entre le prix payé et le prix maximal payable ne sera pas comptabilisé dans le calcul du plafond de contribution de l'assuré.</p>	Réalisé le 18 avril 2007	Le taux maximal permis pour les hausses appliquées à compter d'avril 2008 est de 1,21 %.

No.	Propositions Politique du médicament	Moyens Politique du médicament	Échéancier	Note
		Maintenir l'exigence pour les fabricants d'offrir au régime public le meilleur prix consenti à tout régime provincial d'assurance médicaments au Canada.		
12	Permettre la conclusion d'ententes prévoyant des contributions de la part des fabricants de médicaments, afin d'atténuer l'impact sur le régime public de la hausse de prix permise.	Permettre, sur une base très exceptionnelle, une hausse supérieure à celle définie précédemment lorsqu'il s'agit d'un produit dont le retrait de la Liste pourrait entraîner des conséquences sérieuses pour la santé des personnes ou pour le Régime général d'assurance médicaments.	En continu	
13	Encadrer le prix des médicaments génériques, dès juin 2007.	Limiter le prix des médicaments génériques inscrits à la Liste de médicaments à 60 % du prix du médicament innovateur, pour un premier médicament générique, et à 54 % à partir du deuxième médicament générique. Maintenir l'exigence pour le fabricant d'offrir au régime public québécois le meilleur prix consenti à tout régime public provincial au Canada. Permettre, sur une base très exceptionnelle, un prix supérieur à ces balises lorsque le retrait de la Liste pourrait entraîner des conséquences sérieuses pour la santé des personnes ou pour le Régime général d'assurance médicaments.	Juin 2007	Application des baisses de prix le 1 ^{er} février 2008.
14	Demander que le Conseil du médicament ajoute aux motifs d'évaluation prioritaire des médicaments un élément qui tient compte du potentiel significatif d'économies pour le régime public, en sus des motifs qu'il utilise déjà.		Juin 2007	Depuis août 2007, le Conseil peut procéder à une évaluation prioritaire pour des motifs économiques.

No.	Propositions Politique du médicament	Moyens Politique du médicament	Échéancier	Note
15	Revoir la marge bénéficiaire des grossistes en médicaments.	Fixer la marge bénéficiaire des grossistes à un maximum de 7 %. Appliquer un plafond de 28 \$ pour les médicaments de 400 \$ et plus.	Février 2008	Modifications réglementaires entrées en vigueur le 31 janvier 2008. La marge maximale a ainsi été ramenée à 6 % et le plafond a été établi à 24 \$ pour les médicaments de 400 \$ et plus. Application des nouvelles marges à la Liste de médicaments depuis le 22 février 2008.
16 et 17	Maintenir le mandat du Conseil du médicament au regard de l'usage optimal afin de favoriser une action concertée qui s'articule autour de la définition de l'usage optimal des médicaments adoptée par celui-ci. S'assurer que la Table de concertation du médicament, qui est sous la responsabilité du Conseil du médicament, réalise le mandat que lui confère la loi afin qu'elle devienne un forum privilégié en matière d'usage optimal des médicaments.		Réalisé En continu	Tenue de la première réunion de la Table le 2 octobre 2007.
18	Demander au Conseil du médicament de mettre en place des moyens en vue de favoriser l'usage optimal comme la révision de la médication à domicile, la transmission de l'intention thérapeutique et l'envoi de profils de prescription.		Révision de la médication à domicile-décembre 2008. Transmission de l'intention thérapeutique -Volet I : automne 2008 - Volet II : juin 2009. Envoi de profils de prescription - juin 2008.	
19	Faciliter les interventions privilégiées pour améliorer la circulation de l'information clinique entre les professionnels de la santé, notamment sur les médicaments et l'intention thérapeutique ; Mettre à la disposition de cliniciens des outils informatisés en vue de favoriser		S'inscrit à l'intérieur du déploiement du Plan d'informatisation du réseau prévu sur 4 ans et se terminant en 2010.	

No.	Propositions Politique du médicament	Moyens Politique du médicament	Échéancier	Note
	l'usage optimal des médicaments telle la prescription électronique.			
20	Rendre disponible, en seconde ligne au service Info-Santé, un service Info-Médicaments accessible en tout temps.		Décembre 2009	
21	Mettre en place différentes mesures de sensibilisation et d'information sur l'usage optimal des médicaments adaptés et accessibles aux citoyens afin de favoriser l'adoption et le maintien d'un comportement responsable en regard de leur santé.	<p>Poursuivre la campagne d'information sur le bon usage des médicaments, de trois ans, qui cible à la fois les citoyens et les professionnels de la santé.</p> <p>Concevoir et diffuser des outils pour faire connaître les résultats des activités de recherche du Conseil du médicament ainsi que les recommandations qui en découlent.</p> <p>Créer un site Web lié au portail santé gouvernemental présentant de l'information objective et valide à la population sur les médicaments et leur usage après l'implantation du service Info-Médicaments.</p>	<p>Mars 2007</p> <p>En continu</p> <p>Décembre 2009</p>	<p>L'an 3 de la campagne a porté sur la responsabilisation du patient à l'égard de l'usage optimal des médicaments. L'an 4 de la campagne s'est amorcé en mars 2008.</p> <p>Publication du Conseil du médicament Express, publication de rapports d'études, publication d'articles dans les revues scientifiques...</p> <p>Après la mise en œuvre d'Info-Médicaments</p>
22	Favoriser l'intégration du concept de l'usage optimal des médicaments à la formation universitaire des médecins, des pharmaciens et des autres professionnels de la santé concernés.		Décembre 2007	Des travaux préparatoires ont été amorcés.
23	Préciser les exigences, notamment en matière d'usage optimal et de pérennité, que doivent remplir les initiatives de gestion thérapeutique proposées ou soutenues par l'industrie pharmaceutique dans les établissements de santé et de services sociaux en cohérence avec les orientations		Automne 2008	

No.	Propositions Politique du médicament	Moyens Politique du médicament	Échéancier	Note
	<p>ministérielles en matière de gestion des maladies chroniques.</p> <p>Préciser les responsabilités des agences et des établissements de santé et de services sociaux lorsqu'ils s'associent à des fabricants de produits pharmaceutiques dans un programme de gestion thérapeutique.</p>			
24	Établir des règles claires et encadrer les pratiques commerciales pour l'ensemble des fabricants de médicaments et des grossistes.	<p>Apporter des modifications à l'engagement du fabricant pour :</p> <p>Préciser que les avantages consentis par un fabricant à un pharmacien propriétaire, sous la forme d'allocations professionnelles permises par règlement, ne doivent pas excéder 20 % de la valeur des ventes de ce fabricant au pharmacien propriétaire. Ces allocations professionnelles devront être utilisées pour financer les activités reliées à l'exploitation de la pharmacie qui permettent d'améliorer la prestation de services à la population, notamment les activités de développement des services professionnels en pharmacie et l'achat d'équipements utilisés à ces fins.</p> <p>L'octroi de ces avantages devra se faire de manière transparente et vérifiable par tous les organismes concernés (MSSS, RAMQ, Revenu Québec, etc.). Chaque fabricant devra ainsi produire un rapport annuel détaillé des allocations professionnelles qu'il a versées à chacun des pharmaciens propriétaires du Québec. Les pharmaciens seront soumis à des mécanismes aléatoires de vérification des sommes reçues ainsi que de leur utilisation. En outre, la RAMQ pourra exercer une compensation directe auprès du pharmacien qui aurait reçu des avantages non autorisés dans l'engagement du fabricant. Il convient de souligner que les allocations</p>	Février 2008	Le nouvel encadrement réglementaire qui définit les avantages que peuvent consentir les fabricants de médicaments et que les pharmaciens propriétaires sont autorisés à recevoir est entré en vigueur le 4 novembre 2007.

No.	Propositions Politique du médicament	Moyens Politique du médicament	Échéancier	Note
		<p>professionnelles feront l'objet d'une évaluation après deux années d'application.</p> <p>Par ailleurs, l'octroi d'avantages par un fabricant à une chaîne ou à une bannière de pharmacies de même qu'à un grossiste sera strictement interdit, sauf dans le cas où un avantage transite par un grossiste, mais est destiné en totalité à un pharmacien propriétaire. Dans ce cas, le transit devra se faire de manière transparente et vérifiable par tous les organismes concernés.</p> <p>Exiger que les fabricants de médicaments génériques et les grossistes se dotent d'un code de pratiques commerciales propre prévoyant notamment un mécanisme de règlement des différends. Ces codes, ainsi que celui de l'association Les compagnies de recherche du Canada (Rx&D) devront être soumis au ministre pour appréciation et approbation.</p> <p>Préciser, dans la formule de l'engagement du fabricant, que celui-ci s'engage à garantir le prix de vente pour un an ainsi qu'un approvisionnement suffisant tout au long de la durée de la validité de la Liste, soit 4 mois.</p> <p>Ajouter une clause à l'effet de respecter les codes de pratiques commerciales en vigueur et de s'engager à respecter, dans le cadre de ses activités promotionnelles, les critères d'usage optimal des médicaments adoptés par le Conseil du médicament.</p> <p>Encadrer dans l'engagement du fabricant la distribution des échantillons sur le territoire québécois.</p>	<p>Décembre 2007</p> <p>Décembre 2007</p> <p>Décembre 2009</p> <p>Décembre 2009</p>	<p>Les dispositions législatives relatives aux codes de pratiques commerciales seront en vigueur d'ici la fin d'avril 2008.</p> <p>Les travaux ne sont pas encore amorcés.</p>

No.	Propositions Politique du médicament	Moyens Politique du médicament	Échéancier	Note
25	Inciter les fabricants de médicaments innovateurs et l'Ordre des pharmaciens du Québec à collaborer pour élaborer un code d'éthique des intervenants en éducation pharmaceutique continue.		Mai 2007	L'Ordre des pharmaciens du Québec nous a informés de son intention de prioriser d'abord la révision en profondeur de son code de déontologie.
26	Maintenir la règle de 15 ans dans sa forme actuelle et ne pas instaurer un système de prix de référence.		Réalisé	
27	Négocier des ententes générales de partenariat avec les associations de fabricants de médicaments innovateurs et génériques afin de permettre la réalisation de mesures structurantes, notamment la recherche et l'évaluation, l'information aux citoyens, ainsi que la formation des professionnels de la santé ; Négocier des ententes spécifiques de partenariat avec les fabricants concernés par une problématique liée à une classe de médicaments afin de permettre la mise en place d'un plan d'action permettant de corriger une tendance d'usage non optimal.		En continu	
28	Conclure, en fonction des résultats des analyses du risque, des ententes de partage de risques financiers avec les fabricants, lesquelles ententes porteraient sur des médicaments particuliers et viseraient à prévenir un dérapage financier.		En continu	

No.	Propositions Politique du médicament	Moyens Politique du médicament	Echéancier	Note
29	Mettre en place un forum permanent d'échanges pour favoriser un dialogue fructueux entre le MSSS, le MDEIE ainsi que l'industrie biopharmaceutique.		Printemps 2008	

ÉTUDE DES CRÉDITS 2008-2009

MINISTÈRE DE LA SANTÉ ET DES SERVICES SOCIAUX

Réponses aux questions particulières - Tome 1 -

QUESTION NO 157

Estimation des coûts liés à l'informatisation des réseaux locaux de services sociaux.

RÉPONSE NO 157

L'informatisation des réseaux locaux de services est essentielle pour permettre le partage d'information entre les intervenants d'un même réseau de services.

Une vingtaine de projets sont en cours dans les différentes régions prévoyant des investissements totaux de l'ordre de 65 M\$ financés à parts égales entre le Ministère et les Agences de la santé et des services sociaux. À ce jour, des dépenses totalisant environ 35 M\$ ont été effectuées dans le cadre de ces projets.

QUESTION NO 158

Mandats confiés par le MSSS à l'Agence des partenariats publics-privés depuis sa création.

Étude des crédits, mars 2008

Réponse no 158 :

Le ministère de la Santé et des Services sociaux collabore avec l'Agence des partenariats public-privé (PPP Québec), la Corporation d'hébergement du Québec (CHQ), l'Agence de la santé et des services sociaux de la Montérégie (Agence de la Montérégie) et le Centre de santé et de services sociaux Champlain (CSSS Champlain) pour préparer un appel de propositions pour l'achat de 200 places d'hébergement et de soins de longue durée en Montérégie sur le territoire du CSSS Champlain en mode de partenariat public-privé (PPP). Cet appel de propositions, qui vise à choisir le partenaire privé parmi les quatre firmes qui se sont qualifiées suite à un appel de qualification, sera lancé au mois de mai 2008. Selon l'échéancier prévu, le partenaire privé devrait être sélectionné en décembre 2008 et l'entente de partenariat signée en février 2009.

Trois autres projets d'achats de 66 places d'hébergement et de soins de longue durée en Montérégie en mode PPP ont été annoncés. Ces trois projets de 66 places chacun seront réalisés respectivement sur les territoires de CSSS suivants : le CSSS du Haut-Richelieu, le CSSS Haute-Yamaska et le CSSS Jardins-Roussillon. Ces projets devraient faire l'objet d'un appel de qualification à l'été 2008.

En ce qui a trait au projet de modernisation du CHUM et du CUSM, l'état d'avancement des travaux en mode PPP est indiqué à la réponse de la question 161.

ÉTUDE DES CRÉDITS 2008-2009

MINISTÈRE DE LA SANTÉ ET DES SERVICES SOCIAUX

Réponses aux questions particulières - Tome 1 -

QUESTION NO 159

Études, analyses, recommandations effectuées par le MSSS ou commandées par celui-ci depuis 2003 sur la construction des hôpitaux universitaires.

Études et analyses commandées par le MSSS depuis 2003 sur les constructions des hôpitaux universitaires.

- Rapport de la Commission d'analyse des projets d'implantation du Centre hospitalier de l'Université de Montréal et du Centre universitaire de santé McGill. Soins, enseignement, recherche au cœur de la Cité.
Brian Mulroney – Daniel Johnson – avril 2004
- Avis au ministre de la Santé et des Services sociaux concernant les projets du CHUM au site Outremont et au 1000 Saint-Denis.
Daniel Johnson – Marcel Villeneuve – décembre 2004
- Rapport Couture Saint-Pierre – Analyse de deux propositions concernant l'implantation du futur Centre hospitalier de l'Université de Montréal (CHUM) et/ou d'une technopole de la santé et du savoir à Montréal.
Armand Couture – Guy Saint-Pierre – 2 février 2005
- Rapport de la Table de concertation sur la modernisation de la médecine universitaire à Montréal.
Michel Baron M.D. – juin 2006

Ces rapports sont disponibles dans le site Internet du MSSS.

QUESTION NO 163

Copie à jour de la liste de classement de tous les documents disponibles au ministère et dans ses organismes, organisme tel que prescrit par la *Loi sur l'accès aux documents des organismes publics et sur la protection des renseignements personnels* (Chapitre A-2.1).

RÉPONSE NO 163

La réponse à cette question s'appuie sur l'article 16 de la *Loi sur l'accès aux documents des organismes publics et sur la protection des renseignements personnels* :

Art. 16. Un organisme public doit classer ses documents de manière à en permettre le repérage. Il doit également établir et tenir à jour une liste de classement indiquant l'ordre selon lequel les documents sont classés. Elle doit être suffisamment précise pour faciliter l'exercice du droit d'accès.

Le droit d'accès à cette liste ne s'exerce que par consultation sur place pendant les heures habituelles de travail ou à distance.

QUESTION NO 166

Montant octroyé par le MSSS aux établissements du réseau de la santé et des services sociaux dans la lutte au Clostridium difficile en 2007-2008. Indiquer les sommes par établissement, par région et total.

RÉPONSE NO 166

Un montant de 5 M\$ a été octroyé en 2004-2005 et inclus depuis dans les budgets régionaux.

QUESTION NO 168

Montant octroyé par le MSSS aux établissements du réseau de la santé et des services sociaux pour l'amélioration de la qualité de l'air en 2007-2008. Indiquer sommes par établissement, par région et total.

MINISTÈRE DE LA SANTÉ ET DES SERVICES SOCIAUX

Étude des crédits 2008-2009

Sommaire

Région		Projets de ventilation et air climatisé (CVCA) - exluant projets relatifs au chauffage
Numéro	Nom	Engagement budgétaire 2007-2008 après récupération de taxes (\$)
01	Bas-Saint-Laurent	574 175
02	Saguenay-Lac-Saint-Jean	360 000
03	Capitale nationale	2 618 575
04	Mauricie et Centre-du-Québec	3 079 500
05	Estrie	660 423
06	Montréal	11 919 153
07	Outaouais	622 436
08	Abitibi-Témiscamingue	526 194
09	Côte-Nord	207 000
10	Nord-du-Québec	60 000
11	Gaspésie-Îles-de-la-Madeleine	1 072 000
12	Chaudière-Appalaches	506 000
13	Laval	240 756
14	Lanaudière	770 000
15	Laurentides	776 000
16	Montréal	2 398 392
17	Nunavik	0
18	Terres-Cries-de-la-Baie-James	n/d
Grand total		26 390 604

ÉTUDE DES CRÉDITS 2008-2009

MINISTÈRE DE LA SANTÉ ET DES SERVICES SOCIAUX

Réponses aux questions particulières - Tome 1 -

QUESTION NO 169

État de la situation sur la maladie de Fabry et le remboursement des médicaments.

ÉTUDE DES CRÉDITS 2008-2009

MINISTÈRE DE LA SANTÉ ET DES SERVICES SOCIAUX

Réponses aux questions particulières

QUESTION NO. 169

État de situation sur la maladie de Fabry et le remboursement des médicaments

RÉPONSE NO. 169

Contexte

Le 16 avril 2005, les ministres de la Santé P-T ont demandé qu'un projet de recherche structuré portant sur le traitement de la maladie de Fabry avec une enzyme de remplacement soit développé sous la direction du Québec. Une lettre d'intention a été préparée par le Fonds de recherche en santé du Québec (FRSQ) avec la contribution de cliniciens canadiens. Cette lettre d'intention a ensuite été discutée avec les représentants des autres provinces, modifiée et avalisée par l'ensemble des sous-ministres P-T, le 9 juin 2005.

Lors de la rencontre des ministres de la Santé F-P-T, en octobre 2005, il a été décidé d'aller de l'avant, aussi rapidement que possible, dans la mise en œuvre du projet de recherche pour la maladie de Fabry tel que décrit dans la lettre d'intention. Le communiqué de presse indique que le financement de ce projet de recherche implique un partage de risque avec les fabricants : Shire Human Genetic Therapies Inc. (Replagal^{mc}) et Genzyme Canada Inc. (Fabrazyme^{mc}).

À cet égard, un comité composé de représentants des provinces concernées (Alberta, Colombie-Britannique, Nouvelle-Écosse, Ontario, Québec) et Santé Canada, a mené des négociations avec les fabricants afin d'en venir à une entente sur leur participation au financement. Le comité de négociation en est arrivé à un accord avec les deux compagnies pharmaceutiques en ce qui concerne la maladie de Fabry. Des ententes ont été signées par le Québec avec ces deux fabricants le 1^{er} octobre 2006.

Une convention avec le gouvernement fédéral qui partage le financement de cette étude a aussi été conclue. L'entente qui comprend aussi des ajustements tenant compte des particularités du Québec a été signée le 2 octobre 2006. Les fonds fédéraux sont versés par le biais des Instituts de recherche en santé du Canada (IRSC) qui supervise aussi l'aspect scientifique de l'étude conjointement avec le FRSQ.

Le University Health Network (UHN), situé à Toronto, assure l'aspect administratif de l'étude, les responsabilités de cet organisme font l'objet d'une entente avec les autres provinces canadiennes. Le MSSS a signé une entente séparée avec UHN. Cette version française a aussi été ajustée en fonction des particularités du Québec. Cette entente a été signée le 20 décembre 2006. Les patients du Québec sont inclus dans l'étude pancanadienne depuis le 1^{er} janvier 2007. Ces patients n'auront aucuns frais à déboursier.

Une quatrième entente entre le FRSQ et le MSSS pour permettre la circulation de la contribution financière et la supervision scientifique de la partie québécoise de l'étude a été signée. La durée de toutes les ententes est de trois ans.

Le nombre de patients qui pourraient être inscrits dans la cohorte

Il appert qu'au Canada, il y avait en octobre 2006, 217 patients diagnostiqués (82 hommes, 117 femmes et 18 enfants).

En octobre 2007, il y avait 106 patients dans la cohorte. Le coût des médicaments pour les trois années de l'entente est d'environ 100 M\$.

La mise en œuvre du projet de recherche – autres étapes

Un comité directeur de suivi formé de représentants des provinces et territoires, de Santé Canada, des fabricants et des organismes subventionnaires (FRSQ et IRSC) a été mis sur pied par le FRSQ et les IRSC pour veiller à la bonne marche du projet.

Un aval des comités d'éthique de la recherche (CER) de tous les centres hospitaliers concernés a été obtenu et les patients qui n'avaient jamais reçu l'un ou l'autre des médicaments et qui se conforment aux critères d'inclusion peuvent maintenant être enrôlés dans l'étude.

Plan de communication

Un plan de communication conjoint (provinces, Santé Canada et fabricants) a été élaboré. Les mentions publiques de la proposition doivent comporter la déclaration suivante : « Le gouvernement s'est associé à des entreprises assurant le développement de médicaments, Shire Human Genetic Therapies Inc. (Replagal^{mc}) et Genzyme Canada Inc. (Fabrazyme^{mc}), pour appuyer l'étude postcommercialisation de l'enzymothérapie substitutive pour la maladie de Fabry, qui surveillera tous les patients atteints de la maladie de Fabry et constatera les résultats de l'enzymothérapie substitutive chez les patients qui répondent aux paramètres de traitement canadiens ».

QUESTION NO 172

État de la situation sur le remboursement des techniques d'insémination artificielle et autres traitements liés à l'infertilité.

ÉTUDE DES CRÉDITS 2008-2009

MINISTÈRE DE LA SANTÉ ET DES SERVICES SOCIAUX

Réponses aux questions particulières

QUESTION NO. 172

La procréation assistée : financement et crédit d'impôt pour les traitements

REPONSE NO. 172

En termes de planning des naissances, le système de santé québécois prend en charge les services suivants, afin de soutenir les choix reproductifs des québécois et des québécoises :

- L'interruption volontaire de grossesse
- L'investigation des causes d'infertilité
- La contraception d'urgence
- Les chirurgies permettant de rétablir la fertilité
- Les services de stérilisation
- L'insémination artificielle

Les services non assurés

Les techniques de pointe (fécondation *in vitro* [FIV], micro injection de spermatozoïdes [ICSI]etc.) de même que les médicaments utilisés pour la stimulation ovarienne ne sont pas couverts par le système de santé.

Le faible taux de succès (entre 10 % et 30 %), les questions éthiques liées à ces interventions, les risques pour la mère et les enfants qui en sont issus (âge avancé de la mère, grossesses multiples) et les coûts élevés de ces traitements sont les principaux arguments invoqués pour justifier l'absence de prise en charge directe.

Le crédit d'impôt sur les frais de la procréation assistée

Pour venir en aide aux personnes infertiles, le Québec accorde un crédit d'impôt pour les frais reliés au traitement de l'infertilité. Le plan budgétaire 2008-2009 prévoit augmenter la proportion du remboursement de 30 % à 50 % pour les traitements d'infertilité. Ainsi, un maximum de 20 000 \$ de frais admissibles peut être déclaré par année. Ce modèle de crédit d'impôt, unique au Canada, est disponible depuis 2000. En 2001, la même aide financière a été appliquée pour l'adoption.

En 2006, les demandes de remboursement qui sont parvenues au ministère du Revenu totalisaient :

- 2631 demandes pour les frais reliés à la procréation assistée, pour un coût total de **3 881 111 \$** (ils s'élevaient à 2,8 M\$ en 2002, après la première année de mise en œuvre) ;
- 671 demandes pour les frais reliés à l'adoption, pour un coût total de **2 489 935 \$** (ils s'élevaient à 4,2 M\$ en 2002).

Le projet de loi sur les activités cliniques et de recherche en matière de procréation assistée et modifiant d'autres dispositions législatives

Un projet de loi proposant l'encadrement des activités de procréation assistée au Québec avait été déposé en décembre 2004. Après avoir passé les étapes de l'adoption de principe (avril 2005) et des consultations particulières en Commission des affaires sociales (mars 2006), ce projet de loi n'a pas été adopté (tenue d'élections générales provinciales en mars 2007). Il a été déposé à nouveau en décembre 2007. Il est à noter que la seconde et dernière version du Projet de loi sur les activités cliniques et de recherche en matière de procréation assistée et modifiant d'autres dispositions législatives (décembre 2007), intègre les diverses modifications proposées par les intervenants consultés en Commission des affaires sociales.

QUESTION NO 175

État de la situation sur le dossier de la visudyne.

ÉTUDE DES CRÉDITS 2008-2009

MINISTÈRE DE LA SANTÉ ET DES SERVICES SOCIAUX

Réponses aux questions particulières

QUESTION N° 175

État de situation sur le dossier de la Visudyne

RÉPONSE N° 175

La Visudyne^{mc} est indiquée dans le traitement de la dégénérescence maculaire liée à l'âge (DMLA) chez les patients atteints de la forme classique (néovascularisée), affection qui peut entraîner la cécité à moyen terme. Cette maladie touche principalement les gens de plus de 55 ans et sa fréquence augmente avec l'âge. Ce médicament est administré en perfusion intraveineuse de 10 minutes. Par la suite, un traitement à l'aide d'un laser permet de l'activer. Tous les trois mois, selon les résultats de l'angiogramme, une dose du médicament peut être administrée au patient. Le coût moyen du traitement par patient est de 9 555 \$ (soit 5,46 doses par patient en moyenne). La Visudyne^{mc} est inscrite sur la Liste de médicaments comme médicament d'exception et sur la Liste de médicaments-établissement depuis le 10 juillet 2000. Ce traitement peut donc être donné en milieu hospitalier ou en clinique privée : la disponibilité du type de laser requis est un facteur déterminant pour rendre le traitement accessible.

En juillet 2003, le pavillon Notre-Dame du Centre hospitalier de l'Université de Montréal (CHUM) a décidé de diminuer d'environ 60 % le budget consacré à la Visudyne^{mc} avec, selon les renseignements provenant de la régie régionale, le consentement du chef de département d'ophtalmologie. Les cas complexes seraient traités au CHUM tandis que les cas plus simples seraient dirigés vers des cliniques privées.

Quatre médecins participeraient à ce réseau privé de services. Trois de ces bureaux privés sont équipés d'appareils de photographies numérisées pour capter les images de la rétine. Les cabinets sont reliés au réseau informatisé de l'hôpital, ce qui permet de visualiser les angiographies effectuées au CHUM et de les traiter au laser dans les cliniques privées.

Selon la régie régionale, c'est une mesure qui permettait au CHUM de respecter son budget tout en assurant que l'accessibilité et la qualité des services soient maintenues.

En décembre 2003, deux cas ont été rapportés à la Régie de l'assurance maladie du Québec (RAMQ) où des patients avaient déboursé 250 \$ pour obtenir le traitement dans une clinique privée, en plus de la contribution exigible pour le médicament par le pharmacien communautaire. Dans un de ces cas, une plainte a été déposée et le reçu émis par la clinique a été transmis à la RAMQ, dans l'autre cas, la personne n'a pas voulu porter plainte par écrit. D'autres patients de cette clinique ont probablement fait l'objet d'une surfacturation. Il est à noter que plusieurs n'oseront pas dénoncer la situation pour préserver leur bonne relation avec le médecin qui continue à les traiter, car il s'agit dans ce cas-ci d'un traitement à répéter tous les trois mois.

En ce qui concerne la plainte écrite, la RAMQ a mené une enquête et a demandé, par écrit, au médecin d'expliquer la nature des frais de 250 \$ exigés au patient. Le médecin a déclaré que la totalité du montant chargé au patient était pour couvrir des médicaments et substances anesthésiantes, de sorte que la RAMQ a dû répondre aux personnes ayant porté plainte par écrit et verbalement que ce n'était pas illégal et de porter plainte au Collège des médecins si elles trouvaient que les montants exigés étaient excessifs.

Les honoraires des ophtalmologistes pour cet acte étaient les mêmes en clinique privée et en milieu hospitalier. Cependant, les coûts de fonctionnement associés à cette procédure sont élevés, de sorte que l'administration de Visudyne^{mc} en cabinet privé pouvait signifier un déficit pour l'ophtalmologiste. Comme il s'agit d'un service assuré, il n'est pas permis de facturer des coûts au patient. Aucune demande pour un tarif différent en clinique privée n'a été faite au MSSS par la Fédération des médecins spécialistes avant le début de l'année 2004.

Une entente a été conclue entre le ministère et la Fédération des médecins spécialistes du Québec pour accorder un tarif différent pour le traitement de photothérapie à la Visudyne^{mc} administré en clinique privée d'ophtalmologie. Cette entente est entrée en vigueur le 1^{er} octobre 2004 et a pour effet d'éliminer la surfacturation.

Depuis l'entrée en vigueur de l'entente avec les médecins spécialistes, aucune plainte concernant la Visudyne^{mc} n'a été portée à notre attention. Au cours des quatre dernières années, aucune problématique particulière n'a été portée à l'attention du Ministère pour ce médicament.

RÉPONSES AUX QUESTIONS PARTICULIÈRES

-- TOME 2 --

QUESTION NO 4

Liste des organismes communautaires subventionnés par le MSSS et montant des subventions octroyées par organisme, par région et au total en 2005-2006, en 2006-2007 et en 2007-2008.

ÉTUDE DES CRÉDITS 2008-2009

QUESTION 4SS

Organismes communautaires nationaux

Exercices financiers 2006-2007 et 2007-2008

2008-02-29 1:22
SBF.P200A

MSSS SYSTEME BUDGETAIRE ET FINANCIER

PAGE: 1

Région	Org. communautaire	Montant 2006-2007	Montant 2007-2008
01 Bas St-Laurent			
03 Capitale-Nationale	Formations antidote monde	33,000.00	33,726.00
	Ass. implantés cochléaires Qué	36,500.00	37,303.00
	Ass. québ. réad. psychosoc.	135,000.00	137,970.00
	Asthmédia	50,000.00	51,100.00
	Audiothèque pour pers. handic.	90,000.00	91,980.00
	Corp. accueillons un enfant	20,000.00	20,440.00
	F.F.A.P.A.M.M.	200,606.00	205,019.00
	Féd. org.comm. bén.sout. toxi.	160,000.00	163,520.00
	Fédér. des aînés dynamiques	33,632.00	34,372.00
	Fédération des CAAP	130,944.00	133,825.00
	Sobriété Canada	41,500.00	42,413.00
	+ coeur d'homme	117,000.00	128,574.00
	Total de la région :	1,015,182.00	1,046,516.00
04 Mauricie Centre-du-Québec	Corporation Albatros inc.	26,524.00	27,108.00
	Emmanuel l'amour qui sauve	51,633.00	54,769.00
	Regr.des org. Espace du Québec	159,846.00	163,363.00
	Total de la région :	238,003.00	245,240.00
05 Estrie	Regr. assoc. parents Panda Qc	63,550.00	64,948.00
	Regr. interv. agress. sexuelle	10,000.00	10,220.00
	Total de la région :	73,550.00	75,168.00
06 Montréal	A.B.C. Ass. Bègues du Canada	2,875.00	11,563.00
	ADVİN (Ass. déf. infect, Nosoc	5,000.00	12,110.00
	Alliance commun. culturelles	95,000.00	97,090.00
	AQEPA	98,855.00	101,030.00
	Ass. Arches du Québec	107,000.00	116,354.00
	Ass. aux. bén. établ. santé Qc	24,455.00	24,993.00
	Ass. Canadienne Santé Mentale	100,000.00	102,200.00
	Ass. cent. écoute téléph. QC	48,000.00	49,056.00
	Ass. de spina bifida et hydro.	58,640.00	59,930.00
	Ass. dev. sourds malentend.QC	63,530.00	64,928.00
	Ass. gr. frères & gr. soeurs	60,000.00	61,320.00
	Ass. gr.interv.déf.dr.s.m.QC	158,357.00	161,841.00
	Ass. jeunes bègues Québec	35,000.00	35,770.00
	Ass. neurofibromatose du Qué.	25,000.00	25,550.00
	Ass. paraplégiques du Québec	31,633.00	32,329.00
	Ass. québ. cent. comm. aînés	55,000.00	61,210.00
	Ass. québ. des pers. stomisées		5,000.00
	Ass. québ. enf. audimutite	69,894.00	71,432.00
	Ass. québ. syndrome Tourette	17,000.00	22,374.00
	Ass. québ. troubles d'apprent.	46,476.00	47,498.00
	Ass. québ. épilepsie	55,000.00	56,210.00
	Ass. québ. encéphalom. myalgique	35,000.00	35,770.00
	Ass. québécoise gérontologie	25,000.00	25,550.00
	Ass. québécoise prév. suicide	213,202.00	217,892.00
	Ass. du syndrome de Sjögren inc	15,000.00	15,330.00
	Ass. qué. paren. enfants han. vis.	110,033.00	112,454.00
	Ass. rét. accidentés vasc. céréb.	18,000.00	18,396.00
	Assoc. génér. insuff. rénaux	66,000.00	67,452.00
	Assoc. l'amitié n'a pas d'âge	40,000.00	40,880.00
	Assoc. syndrome de Usher Qué.	26,000.00	26,572.00
	Association multi-ethnique	15,535.00	15,877.00
	Association polio Québec	25,000.00	25,550.00
	ATAQ, Ass. troub. anxieux Qc	9,625.00	9,837.00
	Baluchon Alzheimer	10,000.00	50,220.00
	Centre Communication adaptée	5,000.00	5,110.00
	Centre de prév. de la violence	450,908.00	460,828.00
	Coalition org.comm. (COCQ-SIDA)	101,250.00	108,478.00
	Coalition SIDA sourds Québec	42,275.00	43,205.00
	Com. pers. atteintes VIH QC	72,275.00	73,865.00
	Com. prov. ad. fibro-kystiques	59,133.00	60,434.00
	Esplanade jeunes sur Internet	3,000.00	3,066.00
	Femmes autochtones du Québec	35,000.00	35,000.00
	Fond. québec. mal. coéiliaque	15,000.00	15,330.00
	Fondation Sommeil	37,000.00	40,814.00
	Féd. québ. fibromyalgie (FQF)	10,000.00	10,220.00
	Féd. québ. soc. Alzheimer	65,000.00	66,430.00
	Féd. québec. Laryngectomisés	52,300.00	53,451.00
	Fédé. Québécois. Nourri-Source	40,000.00	40,880.00
	Fédér. des cent. d'act. bénévol.	149,731.00	153,025.00
	Fédér. ress. d'héb. pour femm.	107,450.00	116,814.00
	Fédération Québec plann. nais.	133,365.00	136,299.00
	Gai écoute	260,000.00	265,720.00
	Gr. familiaux retrouvailles	14,500.00	14,819.00
	Groupe act. poids Équilibre	50,000.00	51,100.00
	Info-secte	40,000.00	43,880.00
	L'R des centres de femmes Qué.	170,000.00	173,740.00
	Le regr. les Auberges du coeur	115,000.00	127,530.00
	Les petits frères des pauvres	10,000.00	10,220.00
	Nouveau départ inc.	52,511.00	

(EXERCICES FINANCIERS 2006-2007 ET 2007-2008)

PSOC National par région

Région	Org. communautaire	Montant 2006-2007	Montant 2007-2008
06 Montréal	Option-Prévention T.V.D.S.	15,000.00	15,330.00
	Pétales	5,000.00	8,110.00
	Reg. Naissance-Renaissance	100,000.00	102,200.00
	Regr. cuisines coll. du Québec	125,950.00	221,221.00
	Regr. maisons jeunes Québec	130,000.00	132,860.00
	Regr. org. communau. autonomes	121,000.00	128,662.00
	Regr. organ. justice altern.Qc	110,000.00	112,420.00
	Regr. P.R.A.S.A.B.	57,000.00	63,254.00
	Regr. québ. parr. civique Qc	90,000.00	91,980.00
	Regr. québ. pers. acouph. RQPA	65,000.00	66,430.00
	Regr. ressources alternatives	312,578.00	319,455.00
	Regr.qué.cent.aid.lut.agr.c	306,701.00	215,381.00
	Regroup.prov. maisons d'héber.	152,459.00	157,813.00
	Revivre	153,778.00	157,161.00
	RIVO	17,800.00	18,192.00
	Ruban en Route	55,000.00	56,210.00
	Rés. hommes Québec (RHQ)	63,000.00	64,386.00
	Rés. québ. santé sein expr.fem	63,500.00	
	Rés. québ. action santé femmes	135,000.00	137,970.00
	Rés. sol. itinérance du Qué.		25,000.00
	Réseau femmes Québec	18,000.00	18,396.00
	SERENA Inc.	101,823.00	104,063.00
	Serv.répit Emergo autisme	115,000.00	117,530.00
	Soc. canad. de l'hémophilie	75,000.00	76,650.00
	Soc. Huntington du Québec	29,035.00	31,674.00
	Soc. sclérose latéral amyotro.	17,035.00	17,410.00
	Société Parkinson du Québec	26,500.00	27,083.00
	T. regroup. prov. org.comm.SSS	90,500.00	95,491.00
	Zoothérapie Québec	35,000.00	35,770.00
	Total de la région :	6,442,467.00	6,609,928.00
12 Chaudière-Appalaches	SAFERA	20,800.00	21,258.00
13 Laval	TED sans frontières	20,000.00	20,440.00
14 Lanaudière	Ligue la lèche	74,800.00	76,446.00
16 Montérégie	Ass. du syndrome de Turner Qué.	16,000.00	16,352.00
	Ass. hypoglycémiques Québec	30,000.00	30,660.00
	Ass. interven. en toxicomanie	30,000.00	30,660.00
	Ass. mal. gastro-int. fonct.	15,800.00	16,148.00
	Ass. qué.banq. alim. Moissons	44,455.00	137,433.00
	Ass. québ. dégén. maculaire		5,000.00
	Ass. québec. allergies aliment	30,000.00	30,660.00
	Au coeur familles agricoles	10,000.00	10,220.00
	Cent. épanouiss.enf.Pinocchio	15,000.00	15,330.00
	Coal.tables rég.org.comm.bén.	78,000.00	82,716.00
	Enfants d'Orient adopt. & par.	18,000.00	18,396.00
	Intégr. soc. enf. hand. milieu	3,000.00	3,066.00
	Mouv. retrouv. adoptés-non-ad.	38,000.00	38,836.00
	Phobies-Zéro	35,562.00	36,344.00
	Préma-Québec	20,000.00	20,440.00
	Reg. ass. pers. aphasique QC.	83,000.00	84,826.00
	Total de la région :	466,817.00	577,087.00
	Total provincial :	8,384,619.00	8,705,809.00

Note : Les 16 Centres d'assistance et d'accompagnement aux plaintes (CAAP) relèvent du Ministère depuis 2007-2008 mais sont présentés dans chacune de leur région respective au document illustrant les organismes communautaires régionaux. L'ensemble du soutien accordé en cette matière totalise 3 461 391\$ pour 2006-2007 et 3 582 541\$ pour 2007-2008.

ÉTUDE DES CRÉDITS 2008-2009

QUESTION 4SS

Organismes communautaires régionaux

Exercices financiers 2006-2007 et 2007-2008

2008-02-29 1:36
SBF.P200A

MSSS SYSTEME BUDGETAIRE ET FINANCIER

PAGE: 1

Région	Org. communautaire	Montant 2006-2007	Montant 2007-2008
01 Bas St-Laurent			
	Aide- maison vallée Matapédia	134,416.00	126,559.00
	Amirams de la Vallée inc.	37,022.00	37,837.00
	Arc-en-ciel du coeur	8,225.00	8,406.00
	Arrimage	235,136.00	240,908.00
	Ass. can. santé ment. B. Fleuv	148,133.00	146,435.00
	Ass. cancer Est du Québec	6,402.00	6,543.00
	Ass. défic. int. Rég. Rimouski	23,910.00	24,436.00
	Ass. hand. gaspésiens	44,229.00	45,202.00
	Ass. Kamour. s.ment. Traversée	95,068.00	97,159.00
	Ass. multi-défis	38,476.00	39,322.00
	Ass. pers. hand. Kamouraska Es	25,254.00	25,810.00
	Ass. pers. hand. vis. B-St-L.	65,800.00	71,250.00
	Ass. pers. hand. Éveil Basques	54,260.00	55,454.00
	Ass. pers.hand.Entre-Amis Tém.	48,522.00	49,589.00
	Ass. pocatoise pers. hand.	35,644.00	36,428.00
	Ass.Québ.enf. audi-mité	7,187.00	16,659.00
	Aux trois mats	55,007.00	47,500.00
	Bourgeois de la mitis	118,535.00	119,925.00
	C. femmes Vallée Matapédia	142,011.00	163,904.00
	C. régional A.D.H. le tremplin	221,592.00	237,500.00
	C.-femmes Catherine Leblond	142,116.00	163,962.00
	CALACS	226,115.00	231,090.00
	CALACS DU KRTB		57,648.00
	Carr. des jeunes La Pocatière	76,714.00	78,368.00
	Carr.init.pop.Riviere du Loup	49,803.00	53,832.00
	Cen. act. bén. Basques	66,711.00	68,178.00
	Cen. act. bén. Seigneuries	283,647.00	307,810.00
	Cen. act.bén. rég. Témis	274,760.00	294,042.00
	Cen. act. bén. Cormoran	132,254.00	135,164.00
	Cen. act. bénév. de la Mitis	130,432.00	133,302.00
	Cen. act.bén.Vallée Matapédia	116,520.00	119,084.00
	Cen. alt. s.m.s. Marigot Mat.	99,752.00	101,947.00
	Cen. entr. Horizon R-du-Loup	109,101.00	111,501.00
	Cen. femmes O-Pays	141,123.00	163,966.00
	Cen. prév.suic.Bas-St-Laurent	745,482.00	767,857.00
	Cen. ress.interv.suicide KRTB	141,360.00	151,250.00
	centre action bénévole Matane	115,307.00	117,843.00
	Centre d'act. bénév. Rimouski	183,146.00	187,175.00
	Centre des femmes Témiscouata	141,115.00	163,961.00
	Centre Femmes Mitis	140,980.00	163,888.00
	CENTRE POLYVALENT DES AINÉS	11,844.00	13,932.00
	Centre-femmes du Grand-Portage	141,068.00	163,935.00
	Centre-jeunes de Cacouna	35,045.00	35,597.00
(Voir note à la dernière page)	Cnt. ass. accomp. plainte BSL	203,002.00	206,594.00
	Cnt. vacances apprent. St-Cypri	15,000.00	15,000.00
	Comité accompagn. La Source	11,744.00	13,459.00
	Cont. agress. conjug. (C-TA-C)	133,709.00	111,719.00
	Corp. de la maison des jeunes	75,323.00	76,946.00
	Corporation Comité Jeunesse	34,577.00	35,119.00
	Corporation de l'entre-jeunes	71,141.00	72,672.00
	Coup de main à dom. Rimouski	144,982.00	146,820.00
	Cuis. coll. Dégelis	48,038.00	46,202.00
	Cuis. coll. rég. Matane	34,513.00	36,271.00
	Cuisines Collectives Cabano	22,112.00	17,304.00
	Cuisines collectives Haut-Pays	36,569.00	32,779.00
	DIABÉTIQUES-AMIS	5,184.00	14,900.00
	Diabète Bas St-Laurent	13,291.00	32,850.00
	Débrouille héberg. pour femmes	524,985.00	605,982.00
	Fonds jeunesse B.B.R.	179,911.00	183,869.00
	Gigogne	507,226.00	575,060.00
	Gr. pers. hand. Alcyons	27,874.00	28,487.00
	Grands amis de la Vallée	17,017.00	17,391.00
	Grands amis de Rimouski	37,448.00	38,272.00
	Grands Amis du KRTB	22,204.00	22,692.00
	Grands amis région Matane	19,116.00	19,537.00
	Jeunathèque d'Amqui	92,224.00	94,243.00
	Justice alternative KRTB	139,989.00	143,069.00
	L'Autre-Toit du KRTB	495,174.00	555,470.00
	La Montée	140,428.00	194,750.00
	La Passerelle	140,980.00	166,048.00
	Logis-aide	71,697.00	78,414.00
	Loisirs de Jeunesse Rimouski	284,608.00	302,600.00
	Lueur Espoir Bas St-Laurent	141,602.00	137,374.00
	M.A.I.N.S. Bas St-Laurent	56,073.00	71,250.00
	Mais. fam. Témiscouata	12,303.00	12,574.00
	Mais. famille du Kamouraska	12,514.00	12,789.00
	Mais. fem. rég.Rimouski	145,233.00	166,148.00
	Mais. héb. bouffée d'air KRTB	315,248.00	321,828.00
	Mais. jeun. Val-Brillant	34,766.00	27,928.00
	Mais. jeunes Causapscal	63,548.00	64,835.00
	Mais. jeunes coin de Dégelis	55,526.00	56,637.00
	Mais. jeunes de St-Epiphanie	63,548.00	64,835.00
	Mais. jeunes du Bic	71,141.00	72,672.00
	Mais. jeunes Les Méchins	41,366.00	42,166.00
	Mais. jeunes Mont-Joli	165,953.00	169,594.00
	Mais. jeunes Pirana	33,102.00	33,667.00
	Mais. jeunes Pointe-au-Père	41,367.00	42,167.00
	Mais. jeunes Sayabec	71,141.00	72,672.00
	Maison de l'Espoir Mont-Joli	176,760.00	192,500.00

(EXERCICES FINANCIERS 2006-2007 ET 2007-2008)

PSOC - Organismes régionaux par région

Région	Org. communautaire	Montant 2006-2007	Montant 2007-2008
01 Bas St-Laurent	Maison des jeunes "La Piole"	22,673.00	22,953.00
	Maison des jeunes de Matane	97,524.00	99,660.00
	Maison des jeunes de Rimouski	97,524.00	99,660.00
	Maison des tournesols	106,620.00	108,965.00
	MAISON ENTRE-DEUX DE CABANO	33,102.00	33,667.00
	Moisson Kamouraska	17,686.00	19,984.00
	Moisson Rimouski-Neigette	40,611.00	48,369.00
	Moisson Vallée Matapédia	39,789.00	44,484.00
	Mouv. action communaut.B St-L.	83,778.00	85,621.00
	P.L.A.I.D.D.B.F.	69,983.00	79,390.00
	Pivot-Famille Mitis	12,016.00	12,280.00
	Place des jeunes de Squatec	38,221.00	38,898.00
	Popote le gourmet roulant	6,860.00	7,011.00
	Pro-Jeune-Est	57,160.00	58,418.00
	Périscopes Basques	74,353.00	75,989.00
	Quartier-jeunesse 1995	76,713.00	78,367.00
	Rayon partage santé mentale	94,811.00	96,897.00
	Regr. des dynamiques Rimouski	11,238.00	11,485.00
	Regr. des femmes région Matane	141,011.00	163,904.00
	Regr. org. comm s.m. Bas Fleuv	12,399.00	12,672.00
	Regr. pers. A.C.V.A.	64,224.00	65,637.00
	Relais Santé (Matane)	23,110.00	25,446.00
	Ressources familles Basques	7,255.00	4,914.00
	Répît du passant (Le)	234,236.00	205,110.00
	Répît-Loisirs-Autonomie	10,000.00	11,000.00
	Serv. alternatif intégr. trav.	35,394.00	36,173.00
	Serv. dom. rég. Matane	131,362.00	134,820.00
	Service de dépannage Témiscoua	17,867.00	14,349.00
	Services Kam-Aide	130,956.00	139,270.00
	Soc.Alzheimer BSL	114,322.00	116,837.00
	Societe d'autisme regionale	74,916.00	99,112.00
	Source espoir Témis	103,895.00	104,372.00
	Tandem-jeunesse	198,526.00	237,500.00
	Trajectoires hommes du KRTE	133,709.00	111,719.00
	U. Domrémy St-Gabriel Rimouski	11,434.00	11,686.00
	Unité domrémy de Causapscal	8,002.00	8,178.00
	Unité domrémy de Luceville	1,714.00	1,752.00
	Unité Domrémy de Mont-Joli	40,333.00	43,763.00
	Unité domrémy Rivière-Bleue	10,289.00	10,515.00
	Unité Domrémy Ville St-Pascal	10,289.00	10,515.00
Total de la région :		12,596,386.00	13,419,655.00
02 Saguenay-Lac Saint-Jean	Acces entraide familles	20,568.00	21,178.00
	Acceuil Père Emilien Carrier	26,188.00	13,834.00
	Accès conditions vie LSJE		1,000.00
	Act. bén. Ste-Hedwidge	13,626.00	13,626.00
	Action-bénéb.-Entre-2-St-André	16,297.00	15,570.00
	Adolescents vie de quartier	27,782.00	34,712.00
	Agén. gr.frère gr.soeur DDRoy	31,111.00	31,921.00
	Aide-parents plus, Inc.	35,214.00	32,450.00
	Amis des aînés Normandin	34,697.00	35,885.00
	AQDR ALMA	2,350.00	5,588.00
	ASS Citoy averties Alma	21,075.00	29,421.00
	Ass Maniaco déprssifs Chicout.	2,373.00	3,469.00
	Ass québ.troubl.apprent.AQETA	62,986.00	87,871.00
	Ass. can. Santé mentale Sague	526,525.00	563,491.00
	Ass. can.san.ment.Lac St-Jean	55,926.00	50,375.00
	ASS. Cardiami de Jonquièrre	23,984.00	9,664.00
	Ass. dév. hand. intell. Saguen	68,826.00	73,938.00
	Ass. familles mono. La Relance	30,127.00	26,881.00
	Ass. fibromyalgie S.-Lac-St-J.	3,115.00	3,615.00
	Ass. Jeannoise intégration soc	9,500.00	9,500.00
	Ass. loisirs pers.hand. Sag.Lac		3,397.00
	Ass. parents d'ado Chic	65,882.00	67,133.00
	Ass. parents d'ados Fjord	64,586.00	63,869.00
	Ass. pers. hand. Le Goéland	61,657.00	62,982.00
	Ass. Qué. enf.probl.auditifs	9,676.00	9,676.00
	Ass. rég. pers. épileptiques	57,044.00	58,270.00
	Ass. rég. sport étudiant SLSJ	20,000.00	20,000.00
	Ass. soutien info face douleur		3,000.00
	Ass.pers.hand.visuelles rég02	36,834.00	36,706.00
	Ass.prom.droits pers.hand.Jonq	49,151.00	52,290.00
	Ass.Qué.enf.audi-mutié Saguen	10,000.00	10,000.00
	Ass.regr.amis pers aphas. Lac	2,145.00	3,479.00
	Ass.Renais.traum.cran.Saguenay	8,147.00	17,573.00
	Ass.ress.alt.santé mentale	41,222.00	48,297.00
	Asso. québ.déf.retr.préretrait	19,135.00	45,849.00
	Assoc. arth.Sag. Lac St-Jean	15,691.00	13,691.00
	Assoc. hand. Desbiens	147,251.00	150,000.00
	Assoc. pers. aphas. Saguenay	13,500.00	15,250.00
	Assoc. pers. hand. A.B.C.S.	55,749.00	56,768.00
	Assoc. qué.enf.prob.aud.L.St-J	9,120.00	9,120.00
	ASSS Saguenay-Lac St-Jean	28,617.00	
	ATELIER L'ENCRIER	1,438.00	
	Auberge de l'amitié Roberval	534,563.00	593,145.00
	Auberge du Bon Temps	3,650.00	13,600.00
	Aînés et aînées Jonquièrre	135,332.00	152,411.00

(EXERCICES FINANCIERS 2006-2007 ET 2007-2008)

PSOC - Organismes régionaux par région

Région	Org. communautaire	Montant 2006-2007	Montant 2007-2008
02 Saguenay-Lac Saint-Jean	Bambinerie du Fjord	1,889.00	1,874.00
	Bén. Girardville	16,301.00	16,801.00
	Bén. St-Thomas Didyme	24,251.00	24,772.00
	Bénév. aînés St-Jeanne d'Arc	5,289.00	6,600.00
	Bénév. St-Félix d'Otis	30,891.00	32,371.00
	C. femmes pays Maria-Chapdel.	133,492.00	155,389.00
	C.A.P. accueil jeunesse	70,434.00	71,297.00
	Café jeunesse de Chicoutimi	76,262.00	84,815.00
	CALACS entre elles	204,566.00	236,799.00
	Cardi-O-Forme	34,672.00	41,480.00
	Carrefour communautaire St-Paul	47,019.00	47,519.00
	Cent. act. bénévol. Laterrière	14,474.00	14,474.00
	Cent. action bénévol. du Lac	79,440.00	88,112.00
	Cent. bénévol. Chicoutimi	79,766.00	82,307.00
	Cent. bénévol. soif vivre LaBaie	55,701.00	58,122.00
	Cent. fem.mieux-être Jonquièrè	141,436.00	157,644.00
	Cent. rencontre Escale	170,358.00	173,676.00
	Cent. rencontre le Phare	281,400.00	289,244.00
	Cent. serv. bén. St-Prime	5,894.00	6,394.00
	Cent. serv. mieux-vivre Bégin	105,154.00	114,797.00
	Cent. sout. dom. Jonquièrè	71,340.00	80,745.00
	Cent.Serv.prév.orient. toxico	56,059.00	58,021.00
	Centre act. bén. St-Félicien	45,909.00	49,504.00
	Centre comm. Horizon 3e Age	29,951.00	30,000.00
	Centre comm. jeunesse Tandem	73,625.00	74,905.00
	Centre de femmes "La Source"	143,952.00	168,473.00
	Centre de prévent. du suicide	511,751.00	540,169.00
	Centre de soir - enfants	25,286.00	25,286.00
	Centre des bénévoles Roberval	39,500.00	39,720.00
	Centre femmes Quatre-Temps	129,182.00	152,828.00
	Centre féminin du Saguenay	497,131.00	562,287.00
	Centre interv. fam. Transit	127,844.00	148,647.00
	Centre le Bouscueil Roberval	97,586.00	109,781.00
	Centre Nelligan	102,810.00	112,156.00
	Centre plein vie inc.	35,244.00	38,749.00
	Centre populaire de Roberval	53,786.00	38,839.00
	Centre Santé Ment. l'Arrimage	173,189.00	192,040.00
	Cigogne Serv. entraide famille	61,843.00	76,842.00
	CLUB JEUNES 12-17 ALBANEL		1,666.00
	Club Kinocoeur	3,800.00	4,000.00
	Club physico Lac-St-Jean Inc		8,440.00
	Cnt assist. plaintes Sag. Lac	205,841.00	209,348.00
	Com. bén. St-Eugène Argenteay	11,019.00	11,519.00
	Com. bén. Ste-Elisabeth-Proulx	9,542.00	10,042.00
	Com. malades St-Fulgence	1,800.00	1,800.00
	Com. santé St-Ludger-Milot	38,500.00	40,347.00
	Comité ados Labrecque	3,000.00	3,000.00
	Comité des malades d'Albanel	14,184.00	15,024.00
	Comité du travail de rue Alma	39,931.00	40,431.00
	Complexe comm. Grandmont		6,800.00
	Comptoir multiservice Falardea	2,759.00	3,344.00
	Cons. montagnais Lac St-Jean	64,800.00	64,800.00
	Contact jeunesse Lac St-Jean	337,120.00	343,661.00
	Coop solidarité Dom-du-Roy	12,888.00	12,888.00
	Corp. colombienne Jean-Dolbeau		9,200.00
	Corp. dév. comm. du Roc	3,300.00	3,300.00
	CORP. PROXIMITÉ JEUNESSE	52,525.00	27,932.00
	Corp. rech. act. maladies héré	64,407.00	65,791.00
	Corp. serv. bén. tr. acc. Doré	9,659.00	10,893.00
	Corp. serv.aux hand. Roberval	45,337.00	46,311.00
	CPE aux Petites Joies		811.00
	CPE GARI-GATOU	1,317.00	994.00
	CPE LES AMIS DE LA CULBUTE	785.00	
	CPE Mini-Monde	785.00	
	CPE Pays des lutins	785.00	
	Cran... d'Arrêt	122,580.00	124,475.00
	CSSS Cléophas-Claveau	21,533.00	25,287.00
	CSSS de Jonquièrè	5,000.00	704.00
	CSSS de Lac-St-Jean-Est	5,750.00	5,280.00
	CSSS Domaine-du-Roy	5,000.00	5,437.00
	CSSS Maria-Chapdelaine	5,000.00	280.00
	Diabète Lac-Saint-Jean	11,856.00	12,356.00
	Diabète Saguenay	6,985.00	7,485.00
	Dinette roulante Chicoutimi	24,119.00	24,119.00
	Entr. bénévol. N-D de Lorette	7,520.00	11,098.00
	Entr.amicale St-François-Sales	9,574.00	11,220.00
	Entraide Bénévole, Chambord	7,394.00	8,078.00
	Entraide diocésaine Chicoutimi	4,381.00	1,851.00
	Escalè du centre ville	103,433.00	104,704.00
	FADOQ rég Saguenay-Lac-St-Jean	21,000.00	1,000.00
	Femmes-actions : sép.-divorce	28,525.00	29,138.00
	Fond. Chanoine Lavoie	8,500.00	8,500.00
	Fondation Jean-Allard	13,161.00	13,161.00
	Foyer apprent.auton.soc.P.A.S.	65,445.00	107,112.00
	GARDERIE MARIE LA JOIE	1,097.00	811.00
	Garderie Petites Bricoles	785.00	
	Gens oubliés N-D Hébertville	1,300.00	
	Gr. act. comm. de Falardeau	90,946.00	101,608.00
	Gr. act. commun. A.P.R.S	44,330.00	49,307.00

(Voir note à la dernière page)

(EXERCICES FINANCIERS 2006-2007 ET 2007-2008)

PSOC - Organismes régionaux par région

Région	Org. communautaire	Montant	2006-2007	Montant	2007-2008
02 Saguenay-Lac Saint-Jean	Gr. ress. trouble de panique		54,983.00		55,873.00
	Gr. soutien St-Nazaire		31,328.00		39,201.00
	Grands frères & grandes soeurs		19,823.00		20,323.00
	Grands-frères & grandes-soeurs		21,046.00		21,729.00
	Groupe aide-action St-Honoré		61,371.00		62,369.00
	Groupe bén. Hermel Gauthier		11,175.00		12,491.00
	Groupe Centre-Lac d'Alma		64,101.00		65,478.00
	Groupe d'act. communautaire		47,095.00		48,693.00
	Groupe espoir Dolbeau-Mistassi		69,832.00		71,767.00
	Groupe promo.def.droits santé		70,639.00		84,546.00
	Havre du Fjord		47,974.00		53,341.00
	Havre du Lac-St-Jean (Le)		72,764.00		74,306.00
	Inf. et réf. rég. 02		30,061.00		30,707.00
	Inter-ass. pers. handicapées		37,529.00		38,335.00
	Jardins des bleuets Chambord		6,500.00		6,500.00
	Jardins du coin, Chic-Nord		5,363.00		15,042.00
	Justice altern. jeun. Saguenay	269,215.00			274,303.00
	L.A.S.T.U.S.E. du Saguenay	10,803.00			10,803.00
	LA MAIN DU SAMARITAIN				5,024.00
	LA MAISON D HEB. LE SEJOUR	127,654.00			112,737.00
	La Maisonnée d'Evelyne	193,359.00			197,514.00
	La Nichée	27,911.00			20,221.00
	Le Séjour Marie-Fitzbach	40,000.00			56,485.00
	Loc.Jeunes C.-Ville Chicoutimi	14,408.00			14,969.00
	LOGE M ENTRAIDE	4,420.00			4,420.00
	Logement autonome	140,361.00			141,730.00
	M.D.J. St-Bruno du Lac St-Jean	33,684.00			34,204.00
	Maillon reg. parents amis	152,753.00			155,615.00
	Mais. acc. Sans-abri Chicoutim	82,167.00			94,377.00
	Mais. des jeunes Jonquière	89,643.00			89,311.00
	Mais. espoir Sag. Lac-St-Jean	259,020.00			291,538.00
	Mais. fam. La Baie	31,243.00			33,562.00
	Mais. famille Éveil-Naissance	20,800.00			21,524.00
	Mais. héberg. SOS jeunesse	245,105.00			258,813.00
	Mais. jeune Entre-Parenthèse	35,039.00			35,316.00
	Mais. jeunes Alma	69,434.00			70,902.00
	Mais. jeunes du Bas-Saguenay	28,678.00			29,416.00
	Mais. jeunes Exode	35,812.00			36,431.00
	Mais. jeunes La Baie	97,762.00			86,230.00
	Mais. jeunes Laterrière	69,587.00			69,867.00
	Mais. jeunes le Jouvenceau	74,617.00			75,596.00
	Mais. jeunes Le Pentagone	43,623.00			44,462.00
	Mais. jeunes Métabetchouan	65,178.00			65,998.00
	Mais. jeunes Shipshaw	39,237.00			39,600.00
	Mais. quartier Jonquière	20,676.00			20,915.00
	Maison "Évasion" de Chicoutimi	70,433.00			71,301.00
	Maison Colombe-Veilleux	41,677.00			41,551.00
	Maison d'acc. & héb. Chambrée	500,617.00			571,896.00
	Maison d'intégration Norlac	62,160.00			65,579.00
	Maison d'un nouvel Élan				16,800.00
	Maison des Jeunes Alaxion	35,852.00			36,157.00
	Maison des jeunes de Desbiens	22,980.00			23,480.00
	Maison des jeunes de St-Prime	35,192.00			35,251.00
	Maison des jeunes St-Nazaire				1,667.00
	Maison du Cheminement (Dolbeau	323,585.00			332,315.00
	Maison familles Chicoutimi	37,868.00			42,524.00
	Maison halte secours	434,006.00			499,581.00
	Maison héb. Rivage de la Baie	576,793.00			665,955.00
	Maison ISA, centre d'aide	210,568.00			215,985.00
	MAISON JEUNES ASCENSION				417.00
	Maison jeunes d'Hébertville				1,667.00
	Maison jeunes de Saint Honoré	32,630.00			33,130.00
	Maison jeunes Delisie	25,743.00			26,243.00
	Maison jeunes Illusion	16,080.00			16,580.00
	Maison jeunes La Doré	24,858.00			25,358.00
	Maison jeunes Lac-à-la-Croix				1,667.00
	Maison jeunes laser Roberval	69,433.00			70,901.00
	Maison jeunes St-Fulgence				1,666.00
	Maison jeunes St-Gédéon	23,453.00			23,953.00
	MAISON JEUNES STE-MONIQUE				1,667.00
	Maison jeunes St-Ambroise	6,500.00			6,500.00
	Maison Lamarche	30,067.00			33,828.00
	Maison St-Charles Bourget	21,200.00			20,000.00
	MERES VEILLEUSE				4,000.00
	Moisson SLSJ INC.	30,882.00			23,410.00
	Mouv. inform. éducat.M.I.E.N.S	201,628.00			205,531.00
	Mouv.Action chômage SLSJ	7,000.00			7,000.00
	Palli-aide acc. soins palliat.	62,768.00			72,040.00
	Parentfant	6,738.00			6,153.00
	Parentsemble	36,182.00			36,702.00
	Parents-branchés	85.00			125.00
	Passerelle d'Alma inc.	508,320.00			574,488.00
	Patro de Jonquiere	34,498.00			35,611.00
	Popote mobile La Baie	8,723.00			8,335.00
	Popote roul. St-Sacrement	6,500.00			7,000.00
	Popote roulante d'Alma	4,968.00			4,000.00
	Prév.aide santé ment. L St-Jea	279,947.00			297,248.00
	Reg.loisirs sport Sag. Lac	8,475.00			8,475.00
	Regr. pers. acouph.SLSJ	3,000.00			3,000.00

(EXERCICES FINANCIERS 2006-2007 ET 2007-2008)

PSOC - Organismes régionaux par région

Région	Org. communautaire	Montant 2006-2007	Montant 2007-2008
02 Saguenay-Lac Saint-Jean	Regr. sourds et malent. SLSJ	12,019.00	12,519.00
	Regroup. rég. dév. social 02	12,000.00	12,000.00
	Regroupement Lact-o-bébés	7,457.00	7,957.00
	Ressource de Jonquière		11,282.00
	ROYAUME DES ENFANTS	1,315.00	811.00
	Résidence de Labrecque		6,400.00
	Résidence les blés d'or		5,000.00
	Résidence retraite en or		7,200.00
	Résidence Ste-Monique		12,000.00
	Résidences Maison Blanche 02	127,408.00	132,829.00
	Sentiers nouveaux	48,828.00	50,379.00
	SERV BUDG ALMA	506.00	
	Serv. aide toxic.Domaine-Roy	66,180.00	68,602.00
	Serv. aides familiales La Baie	8,653.00	8,653.00
	Serv. alimentaire La Recette	51,645.00	52,143.00
	Serv. Budg. Chicoutimi	4,636.00	4,621.00
	Serv. budg. comm. Jonquiere	693.00	397.00
	Serv. Budg. MRC Maria Chapdel.	11,868.00	11,868.00
	Serv. Budg. St-Félicien	21,276.00	28,052.00
	Serv. budg.populaire La Baie		8,174.00
	Serv. bénév. Péribonca	5,500.00	6,816.00
	Serv. d'int. soc. Nouvel Eссор	108,325.00	111,189.00
	Serv. entr. Robervalois	32,644.00	38,345.00
	Serv. habitations partagées	36,004.00	37,174.00
	Serv. inform.interv.toxicom.	77,183.00	77,091.00
	SERV. QUALITÉ DE VIE LA DORÉ	5,378.00	6,500.00
	Serv. trav. rue Chicoutimi	78,135.00	78,882.00
	Service d'aide 55 plus	32,112.00	33,309.00
	Sev. comm. consultation indivi	26,787.00	27,363.00
	Soc Can sclérose Plaques LSJ	4,268.00	4,768.00
	Soc. Alzheimer de la Sagamie	195,007.00	207,076.00
	Soc. autisme Saguen. Lac St-J	221,898.00	257,290.00
	Soc.Can.sclero.sct.Saguenay	8,370.00	8,870.00
	Soli-Can Lac Saint-Jean Est	74,766.00	78,265.00
	Solidarité populaire SLSJ	7,300.00	7,300.00
	Soupiere de l'amitié Arvida		6,087.00
	Station jeunesse	26,152.00	28,094.00
	Sécuri-Coeur Maria-Chapdelaine	8,218.00	8,218.00
	Séminaire de Chicoutimi		500.00
	Tab. rég. org. communautaires2	82,049.00	79,906.00
	Table concert.viol. fam. SLSJ	6,776.00	5,000.00
	Tel-Aide Saguenay-Lac_St-Jean	41,648.00	47,771.00
	Toxic-Actions	84,653.00	86,112.00
	Univ. Québ. à Chicoutimi	450.00	
	Verts boisés du Fjord	14,003.00	14,003.00
	Villa du Presbytère		5,200.00
	Village étudiant de Laterrière	3,871.00	3,371.00
	Vol. St-Augustin Dalmas	8,500.00	9,000.00
	ÉCOLE SEC. BON-PASTEUR		120.00
	+TRE EN SANTÉ AU LAC-ST-JEAN	6,808.00	6,808.00
	Total de la région :	16,143,106.00	17,359,963.00
03 Capitale-Nationale	Act. bén. St-Basile	3,890.00	3,976.00
	Adaptavie Inc.	66,678.00	71,590.00
	Aidant(e)s naturel(e)s Charleb		9,128.00
	Aide comm. service à domicile	25,225.00	25,780.00
	Aidons-Lait	25,575.00	26,138.00
	Allaitement Québec	45,610.00	48,657.00
	Alliance gr. inter. s. mentale	62,054.00	63,419.00
	Amicale Alfa Québec	45,227.00	48,916.00
	Arc-en-ciel	542,797.00	558,098.00
	Arche étoile	349,606.00	357,297.00
	Archipel entraide	294,911.00	364,966.00
	Ass. bénévole de Charlevoix	90,243.00	96,345.00
	Ass. canadienne santé mentale	124,390.00	125,083.00
	Ass. cuisines collectives créa	23,265.00	23,265.00
	Ass. des grands brûlés F.L.AM.	222,119.00	124,882.00
	Ass. des laryngectomisés Qué.	6,367.00	6,507.00
	Ass. du Québec pour enfants	50,966.00	54,131.00
	Ass. Fibromyalgie rég. Québec	25,575.00	26,138.00
	Ass. hand. respiratoire QC	25,575.00	26,138.00
	Ass. malentendants québécois	44,198.00	47,214.00
	Ass. pers. Aidantes rég.Québec		15,000.00
	Ass. pers. hand. Charlesbourg	60,891.00	67,720.00
	Ass. pers. hand. de Portneuf	38,874.00	39,729.00
	Ass. pers. handic. Charlevoix	40,920.00	41,820.00
	Ass. pers. intér. à l'Aphasie	48,881.00	50,674.00
	Ass. pers. utilisatrices S.M.	85,913.00	87,438.00
	Ass. québ. réad. psychosoc.		8,000.00
	Ass. québ. troubles d'appr. QC	82,168.00	87,421.00
	Ass.déf.droits soc. Québ Métro	6,143.00	6,278.00
	ASS.QUEB.ENF.ATT.D'AUDI-MUTITE	59,100.00	65,889.00
	Assoc. Alti	67,127.00	71,104.00
	Assoc. bén. Côte de Beaupré	66,979.00	70,865.00
	Assoc. bén. Ile d'Orléans	24,552.00	25,092.00
	Assoc. des sourds de Québec	10,392.00	10,621.00
	Assoc. intégration sociale	25,575.00	26,138.00

(EXERCICES FINANCIERS 2006-2007 ET 2007-2008)

PSOC - Organismes régionaux par région

Région	Org. communautaire	Montant	2006-2007	Montant	2007-2008
03 Capitale-Nationale	Assoc. TCC des deux rives		39,454.00		39,300.00
	Atelier de la Mezzanine		135,002.00		137,972.00
	Autisme Québec		381,554.00		403,393.00
	Auto-psy rég. Québec		68,530.00		70,038.00
	Autonhommie, cent. ress. cond.		105,742.00		118,179.00
	Boussole, regr. parents amis m.m		313,131.00		320,020.00
	Bénévolat Michel Sarrazin		65,277.00		69,765.00
	Bénévolat St-Sacrement		67,164.00		70,984.00
	Butineuse Vanier		48,070.00		51,172.00
(Voir note à la dernière page)	C. Aide Action Béné. Charlesb.		46,641.00		59,026.00
	C. assist. accompa. plaintes		198,181.00		228,091.00
	C.E.R.F. Volant de Portneuf				3,066.00
	C.P.E. Couri-Courette		2,677.00		396.00
	C.P.E. de l'Anse aux Lièvres		1,519.00		488.00
	C.P.E. Hippo Plus				403.00
	C.P.E. l'Essentiel		1,833.00		323.00
	C.P.E. la Butte à Moineaux				1,135.00
	C.P.E. La Coquinerie		450.00		
	C.P.E. la Goélette Enchantée		676.00		
	C.P.E. La Peluche				211.00
	C.P.E. La Petite Cité		3,928.00		1,089.00
	C.P.E. La Ritournelle		846.00		488.00
	C.P.E. Les Coquins d'abord				911.00
	C.P.E. les Petits Mulots		1,351.00		
	C.P.E. Mistigri				1,135.00
	C.P.E. Nid petits St-Raymond		655.00		112.00
	C.P.E. Polichinelle		1,157.00		838.00
	C.P.E. Pomme Cannelle		1,103.00		
	C.P.E. Roc-Amadour				1,135.00
	Cabanon mais. jeunes Lac-Bport		59,082.00		62,325.00
	Café renc. centre-ville Québ.		57,290.00		60,594.00
	CALACS de Charlevoix		152,823.00		207,285.00
	Carr. amitié Charlesbourg		82,852.00		87,799.00
	Carrefour F.M. Portneuf		11,533.00		11,834.00
	Carrefour Familial Pers. Hand.		103,535.00		107,254.00
	Cent. act. bén. Québec		53,324.00		54,497.00
	Cent. auberge aînés St-Émile		6,413.00		6,554.00
	Cent. commun. Pro-Santé		88,548.00		92,867.00
	Cent. croiss. renaissance		332,889.00		340,213.00
	Cent. femmes aux 3 A Québ.		169,751.00		187,383.00
	Cent. femmes basse-ville		182,821.00		197,089.00
	Cent. femmes Charlevoix		162,485.00		176,219.00
	Cent. internat. femmes Québec		165,992.00		161,573.00
	Cent. jour feu vert		236,260.00		246,568.00
	Cent. Multi-serv. 16-30 ans		25,575.00		26,138.00
	Cent. parrainage civique Qué.		96,900.00		105,420.00
	Cent. ressources femmes Bport		119,146.00		146,901.00
	Cent. rés.comm.Jacques Cartier		133,916.00		136,584.00
	Cent. social Croix Blanche		182,649.00		186,667.00
	Cent. traitement Le Rucher		207,357.00		211,919.00
	Cent.-femmes aujourd'hui		149,369.00		162,771.00
	Cent.entr.trouble aff.bipolair		113,716.00		119,650.00
	Centre Bonne Entente		62,410.00		67,915.00
	Centre CASA (1997)		138,050.00		139,554.00
	Centre communautaire l'amitié		190,819.00		195,017.00
	Centre d'action béné. aide 23		125,163.00		129,052.00
	Centre d'Entraide Émotions		84,966.00		92,469.00
	Centre de Crise de Québec		2,293,738.00		2,344,200.00
	Centre de jour l'Envol inc		82,061.00		89,867.00
	Centre prévention du suicide		762,054.00		815,881.00
	Centre Signes D'Espoir		202,268.00		210,931.00
	Centre-femmes aux plurielles		165,405.00		169,044.00
	Centrespoir-Charlesbourg		71,075.00		73,562.00
	Cercle polaire		123,730.00		126,452.00
	Chantelait		25,575.00		26,138.00
	Club bon coeur des cardiaques		56,562.00		53,718.00
	Club Cardio-Santé Charlevoix		48,177.00		51,281.00
	Coll. accom. accouc. accompagn		85,798.00		91,131.00
	Com. act. pers. situ. handic.		78,735.00		80,467.00
	Com. aide femmes sourdes Québ.		100,775.00		104,363.00
	Com. popote Clermont		5,625.00		5,786.00
	Com. prév. suicide Charlevoix		161,053.00		188,398.00
	Com. volont. quartier-Limoilou		30,690.00		31,365.00
	Comité Beauport Ville en Santé		11,898.00		11,898.00
	Comité Neuville se souvient		13,501.00		13,500.00
	Comité vas'y Saint-Raymond		91,412.00		95,846.00
	Communaute agapè de Québec		54,876.00		58,127.00
	Corp dév comm. Côte-de-Beaupré		33,885.00		33,885.00
	Corp. Cité-Joie		82,080.00		71,622.00
	Corp. d'animat. l'Ouvre-Boîte		194,486.00		202,210.00
	Corp. dév. ress. Holland		29,653.00		30,396.00
	Corp. jeun.l'évasion l'Ormière		58,080.00		61,301.00
	Croissance-travail		828,841.00		820,504.00
	DEMI-LUNE		98,938.00		105,071.00
	Entr'actes : l'intégration par		69,137.00		74,103.00
	Entr. commun. le Halo		103,534.00		112,880.00
	Entr. des aînés Sillery		45,026.00		48,775.00
	Entraide Faubourg		126,866.00		122,132.00
	Entraide jeunesse Québec		88,874.00		94,274.00

(EXERCICES FINANCIERS 2006-2007 ET 2007-2008)

PSOC - Organismes régionaux par région

Région	Org. communautaire	Montant 2006-2007	Montant 2007-2008
03 Capitale-Nationale	Entraide naturo-lait	55,465.00	58,729.00
	Entreprise form. Dimensions	209,101.00	213,701.00
	Espace région de Québec	166,028.00	169,681.00
	FADOQ - Rég. Québec Chaud. App.	53,777.00	39,789.00
	Folie/Culture	54,924.00	56,358.00
	Fond. fête enfant dédée	17,793.00	18,184.00
	Fond. greffe moelle osseuse	26,262.00	101,840.00
	Forum jeun. Charlevoix-Ouest	121,641.00	135,771.00
	Frat. Ste-Marie Ville Vanier	136,693.00	140,718.00
	Fédération des CAAP		200,000.00
	G.A.P.I.	253,105.00	311,566.00
	G.R.I.S. - Québec	58,859.00	46,868.00
	Gite jeunesse Beauport	346,199.00	379,513.00
	Gr. act.-jeunesse Charlevoix	149,313.00	164,093.00
	Gr. action comm. La Source	7,869.00	7,869.00
	Gr. rech. animation planif. éc	19,937.00	20,376.00
	Grands frères & grandes soeurs	44,979.00	48,013.00
	Groupe entraide comm., Ste-Foy	37,655.00	42,725.00
	Groupe les relevailles	119,457.00	123,224.00
	Gîte du Nomade	102,533.00	110,801.00
	L'Ancrage de l'Isle-Aux-Coudre		9,770.00
	L'Autre avenue, org. just. alt	548,052.00	560,109.00
	L'Entraide Les Saules Inc.	30,485.00	32,642.00
	L'équipe bénévole de l'Institut	25,575.00	26,138.00
	La Baratte	27,143.00	27,143.00
	La Courtepointe	40,817.00	41,715.00
	Le Grand Chemin Inc.	370,618.00	378,772.00
	Le Magnifique Inc.	10,455.00	10,685.00
	Le mieux-être des immigrants	25,575.00	26,138.00
	Le Pavois de Loretteville	96,814.00	98,944.00
	Le Pavois de Ste-Foy	96,814.00	98,944.00
	Le Petit Répit	31,568.00	32,262.00
	Le Verger, c. c. santé mentale	81,906.00	109,228.00
	Libre Espace Orléans inc	82,061.00	89,867.00
	Mains de l'espoir Charlevoix	72,080.00	85,287.00
	Mais. aide villa St-Léonard	164,182.00	34,796.00
	Mais. des jeunes Intégrale	157,067.00	163,220.00
	Mais. des jeunes la parenthèse	102,272.00	107,967.00
	Mais. entr. Arc-en-ciel	143,908.00	147,074.00
	Mais. famille DVS		76,650.00
	Mais. femmes Québec	546,213.00	624,509.00
	Mais. Hélène Lacroix	521,852.00	584,139.00
	Mais. j. Escapade Val-Bélair	122,145.00	124,898.00
	Mais. jeun. St-Ferréol-Neiges	60,859.00	68,145.00
	Mais. jeunes Ancienne-Lorette	79,872.00	85,050.00
	Mais. jeunes Boischatel	72,546.00	77,563.00
	Mais. jeunes Cap-Rouge	104,261.00	110,000.00
	Mais. jeunes décentralisés Bpt	113,352.00	125,144.00
	Mais. jeunes Exode Limoilou	104,261.00	107,120.00
	Mais. jeunes Ile d'Orléans	85,493.00	91,361.00
	Mais. jeunes Lac St-Charles	79,460.00	84,629.00
	Mais. jeunes Les Saules Lebour	123,313.00	133,517.00
	Mais. jeunes Pont-Rouge 125	58,708.00	61,942.00
	Mais. jeunes Sillery	73,072.00	74,100.00
	Mais. jeunes St-André Neufchat	58,171.00	61,394.00
	Mais. jeunes St-Augustin-Desm.	86,928.00	92,184.00
	Mais. jeunes St-Jean-Baptiste	127,442.00	133,691.00
	Mais. jeunes St-Raymond	35,533.00	35,533.00
	Mais. jeunes Wendake	55,960.00	59,134.00
	Mais. l'Espérance	90,098.00	92,080.00
	Mais. la montée	497,014.00	562,841.00
	Mais. Richelieu Héb. St-Foy	313,912.00	330,655.00
	Mais. seuil harmonie	116,258.00	118,816.00
	Mais. transition éclaircie	221,389.00	266,118.00
	Maison communautaire Missinak	144,610.00	347,791.00
	Maison de job	233,514.00	182,441.00
	Maison de la Famille Charlevoi		2,044.00
	Maison de la Famille D.A.C.		16,352.00
	Maison de Lauberivière	344,671.00	349,188.00
	Maison des enfants de Limoilou		6,666.00
	Maison des jeunes de Duberger	58,174.00	61,397.00
	Maison des jeunes de Neuville	35,075.00	35,638.00
	Maison des jeunes de St-Emile	35,075.00	35,638.00
	Maison des Jeunes l'Atôme	39,675.00	40,447.00
	Maison des jeunes l'Envol	104,261.00	108,722.00
	Maison des jeunes La Marginale	113,401.00	118,107.00
	Maison du Coeur pour femmes	487,077.00	583,183.00
	Maison jeunes décentralisée	131,485.00	135,915.00
	Maison jeunes l'énigme Beaupré	39,951.00	40,676.00
	Maison Jeunes N.-D.-Des-Monts	32,575.00	33,138.00
	Maison jeunes Ste-Catherine JC	58,174.00	61,397.00
	Maison Kinsmen-Marie-Rollet	554,223.00	624,660.00
	Maison Marie Frédéric	268,845.00	300,123.00
	Maison pour femmes immigrantes	545,881.00	623,711.00
	Mamie-lait	31,225.00	31,912.00
	Marée, regr.par.amis.pers.m.m.	217,693.00	227,592.00
	MDJ Sainte-Brigitte-de-Laval	29,960.00	32,010.00
	Mirepi, Maison d'hébergement	515,497.00	591,967.00
	Moisson Québec	76,510.00	58,451.00

(EXERCICES FINANCIERS 2006-2007 ET 2007-2008)

PSOC - Organismes régionaux par région

Région	Org. communautaire	Montant 2006-2007	Montant 2007-2008
03 Capitale-Nationale	Mouv. des serv. à la communau.	56,628.00	59,955.00
	Mouv. inf. entr.lutte VIH-SIDA	437,251.00	446,871.00
	Mères et Monde C. jeunes mères	25,575.00	26,138.00
	Oeuvres mais. Dauphine	189,772.00	193,947.00
	Org. Qué. Pers. Att. du Cancer	71,508.00	73,831.00
	Org. santé mentale OSMOSE	82,405.00	90,175.00
	Org.comm.ecoute aide naturelle	132,365.00	154,777.00
	Passage, cen. théra. fami. tox	50,776.00	53,937.00
	Patro Roc-Amadour	81,585.00	100,854.00
	PAVOIS (LE)	801,136.00	811,607.00
	Point repères	334,153.00	349,051.00
	Popote de Charlesbourg	31,856.00	35,837.00
	Popote multi-services	94,711.00	97,976.00
	Popote roul. Laval	15,345.00	17,273.00
	Pr. encadr. cl. héberg.P.E.C.H	1,280,301.00	1,438,446.00
	Projet-intervent.-prostitution	159,911.00	163,429.00
	Présence-famille St-Augustin	30,912.00	31,592.00
	Reg.act.prév.jeunes.Laurentide	86,459.00	81,586.00
	Regr. aide aux Itinérants	47,813.00	48,865.00
	Regr. gr. femmes rég. Québec	45,918.00	16,268.00
	Regr. intégr. soc. Charlevoix	46,121.00	49,180.00
	Regr. org. comm. rég. 03	204,046.00	208,535.00
	Regr. Org. de Pers. Handicap.	14,395.00	14,712.00
	Regr. pers. hand. visuelles	99,686.00	105,324.00
	Regr. pers. VIH-SIDA RPVVIH	83,468.00	85,304.00
	Relais d'espérance	45,987.00	49,043.00
	Relais la Chaumine	242,521.00	247,856.00
	Ressource Génésis Charlevoix	56,522.00	80,890.00
	Ruche Vanier inc. (la)	51,375.00	54,549.00
	Résidence Le Portail	254,050.00	228,979.00
	S.O.S. grossesse	54,277.00	57,515.00
	SAIRAH	32,107.00	32,813.00
	Ser. hommes impulsifs Charlev.	99,122.00	104,748.00
	Serv. amical Basse-Ville	154,575.00	157,976.00
	Serv. d'aide adap. Immigrants	83,705.00	87,706.00
	Serv. entr. comm. Rayon soleil	62,781.00	71,287.00
	Serv. entraide Basse-Ville	62,805.00	68,170.00
	Serv. Familial Acc. Supervisé		4,088.00
	Serv. info. contrac. sexual.QC	81,178.00	86,409.00
	Serv. rég. interprétariat Qué.	250,051.00	257,578.00
	Service d'entraide l'espoir	81,978.00	89,793.00
	Services Main-d'oeuvre l'Appui	100,493.00	102,704.00
	Soc. action-chambres Québec	181,369.00	195,359.00
	Soc. Alzheimer Québec	15,928.00	26,113.00
	Soc. Parkinson rég. de Québec	35,100.00	35,872.00
	Soc. St-Vincent-de-Paul de QC	32,627.00	33,345.00
	Solidarité Familles Duberger-L	70,235.00	70,798.00
	T.R.A.I.C. jeunesse	121,803.00	124,685.00
	Table conc.violence Charlevoix	10,416.00	14,188.00
	Tel-Aide Québec, Inc.	111,362.00	110,103.00
	Trip Jeunesse Beauport	59,551.00	66,350.00
	Unité domrémy Clermont	40,724.00	41,620.00
	Villa St-Léonard de Portneuf		107,448.00
	Viol-Secours	289,388.00	325,644.00
	Violence Info	187,321.00	159,739.00
	Vision d'espoir de sobriété	104,342.00	110,209.00
	Y.W.C.A.	140,320.00	143,407.00
	Écoute secours	18,780.00	19,193.00
	Épilepsie section de Québec	25,856.00	26,425.00
	Équitravail		225,418.00
	Évasion St-Pie X	182,400.00	189,858.00
	Éveil charlevoisien	341,266.00	368,274.00
	Total de la région :	34,017,826.00	36,732,867.00
04 Mauricie Centre-du-Québec	"LA SOURCE" ASS. P.H. HSM	58,597.00	61,907.00
	A.P.A.M.E.	152,976.00	156,482.00
	Accalmie	278,300.00	284,423.00
	Accord Mauricie inc.	149,176.00	152,843.00
	Accueil jeunesse Grand'Mère	82,915.00	86,772.00
	Act. toxicomanie Bois-Francis	65,853.00	69,067.00
	Allaitement-soleil	43,100.00	46,853.00
	Alpha - Secteur des Chénoux	15,345.00	18,927.00
	Altern. jeun. Trois-Rivières	87,137.00	90,939.00
	Amitié santé 04	33,045.00	37,273.00
	Arche Mauricie	332,475.00	340,174.00
	Art. bén. Paix Mauricie	40,000.00	44,460.00
	AS. AIDANTS BASSINS MASKINONGÉ	40,917.00	44,698.00
	Ass. cardiaques Mauricie	29,418.00	33,693.00
	Ass. coop. éco. fam. rég. T.R.	106,118.00	108,162.00
	Ass. déf. intel. C. M.	72,772.00	77,098.00
	Ass. fam.mono/recompo. Source		15,000.00
	Ass. fibromyalgie Mauric./C.Q.	29,418.00	33,693.00
	Ass. gr jeunes Hauts-reliefs	53,790.00	57,953.00
	Ass. hand. adultes Mauricie	46,935.00	46,000.00
	Ass. intégration soc. Bois-Fra	60,097.00	63,387.00
	Ass. parents enf. hand. (APEH)	81,661.00	84,669.00
	Ass. parents enf. hand. CQ	36,792.00	40,436.00

(EXERCICES FINANCIERS 2006-2007 ET 2007-2008)

PSOC - Organismes régionaux par région

Région	Org. communautaire	Montant	2006-2007	Montant	2007-2008
04 Mauricie Centre-du-Québec	Ass. part-égale Normandie	60,586.00		63,869.00	
	Ass. Passerelle Nic.Yka BlésOr	114,074.00		117,386.00	
	Ass. pers. aid. nat. Mékinac	5,000.00		15,000.00	
	Ass. pers. hand. Drummond	41,182.00		44,960.00	
	Ass. pers. hand. Lac St-Pierre	80,244.00		83,270.00	
	Ass. pers. hand. MRC Bécancour	50,509.00		54,165.00	
	Ass. pers. malentendantes B-F.	34,814.00		36,080.00	
	ASS. PERS. MALENTENDANTES MAUR	16,630.00		20,729.00	
	Ass. Québec enfants prob. aud.	48,002.00		51,607.00	
	Ass. sourds de Victoriaville	6,367.00		6,507.00	
	Ass. trau. crâ-cérébraux MBF	45,512.00		49,919.00	
	Ass.malentendants(es) CQ	25,000.00		28,799.00	
	Ass.paralysie céréb. Mauricie	32,654.00		37,230.00	
	Ass.pers.défic intel. Provenc.	133,334.00		136,956.00	
	Asso. parents-ress Bois-Francis	15,580.00		17,592.00	
	Assoc. pers. aphasiques Mauric	31,840.00		36,083.00	
	Assoc. pers. hand. Maskinongé	41,182.00		44,960.00	
	Assoc. sourds Mauricie	48,836.00		52,856.00	
	Association Le P.A.S.	150,425.00		154,395.00	
	Ateliers second souffle	201,343.00		206,157.00	
	Autisme - Centre du Québec	16,630.00		20,729.00	
	Autisme Mauricie	255,669.00		263,195.00	
	Auto-psy Mauricie	141,930.00		149,769.00	
	Aux Trois Pivots	404,034.00		413,308.00	
	Avenue-livre Bassin Maskinongé	113,823.00		120,173.00	
	Bureau local d'intervention	105,698.00		108,735.00	
	C. aide & lutte contre agress.	242,448.00		248,167.00	
	C. bénévolat du Lac St-Pierre	109,757.00		113,720.00	
	C. d'act. bénév. de l'érable	143,773.00		148,343.00	
	C. prév.suicide C.Maur/Mékinac	133,812.00		137,141.00	
	C. santé des femmes Mauricie	464,814.00		475,425.00	
	CAB de la Moraine	95,843.00		99,890.00	
	CAB de la MRC Maskinongé	137,914.00		142,049.00	
	CAB Grand'Mère	139,138.00		143,729.00	
	CAB Mékinac	120,484.00		124,208.00	
	CALACS Centre-Mauricie/Mékinac	46,860.00		81,562.00	
	Carr. act. commun. H. St-Maur.	113,481.00		117,395.00	
	Carr. d'ent. bénév. Bois-Francis	242,072.00		249,510.00	
	Carrefour d'entraide Drummond	98,900.00		102,903.00	
	Carrefour jeunesse Shawinigan	82,915.00		86,772.00	
	Carrefour Normandie St-Tite	53,064.00		57,053.00	
	Cent. act. bén. des Riverains	94,786.00		98,846.00	
	Cent. act. bén. Drummond	284,733.00		293,958.00	
	Cent. act. bén. MRC Bécancour	197,266.00		202,727.00	
	Cent. action bénév. Rivage	127,397.00		132,107.00	
	Cent. Ass.Acc.Plaintes M - CQ	236,287.00		241,485.00	
	Cent. entraide Contact	31,485.00		35,390.00	
	Cent. hand. physiq.Bois-Francis	211,942.00		216,990.00	
	Cent. ress. naiss. Mauricie	59,309.00		65,850.00	
	Cent. éduc. pop. Pte-du-Lac	55,010.00		60,219.00	
	Cent. étape bassin Maskinongé	65,853.00		69,067.00	
	Centre Adrienne Roy Shawinigan	77,204.00		80,270.00	
	Centre d'action bén. Nicolet	121,607.00		125,415.00	
	Centre d'aide Aqua-R-Elle	93,566.00		100,412.00	
	Centre d'organisat. Mauricien	54,056.00		59,277.00	
	Centre de bénév. Shawinigan	212,838.00		219,663.00	
	Centre de femmes de Shawinigan	146,600.00		161,962.00	
	Centre de femmes parmi elles	139,245.00		158,548.00	
	Centre de réadaptation Wapan	47,048.00		48,083.00	
	Centre de stimulation l'Envol	62,130.00		65,393.00	
	Centre des femmes l'Héritage	139,241.00		158,546.00	
	Centre du Plateau Laval	73,406.00		80,610.00	
	Centre entraide rayons soleil	26,860.00		28,772.00	
	Centre le Havre Trois-Rivières	369,539.00		457,692.00	
	Centre prév. suicide du HSM	100,000.00		102,585.00	
	CENTRE ÉCOUTE PRÉV. SUICIDE DR	125,651.00		128,800.00	
	Chez-nous: entre hommes.	37,090.00		42,123.00	
	Chrysalide Maison héb. SM	302,711.00		312,832.00	
	Club Joie vivre MRC Erable	61,243.00		64,518.00	
	Cnt. act. bénév. Laviolette	282,260.00		292,074.00	
	Cnt. prév. suicide Deux Rives	307,058.00		314,198.00	
	Cnt. soc. récréatif St-Sacreme	14,000.00		14,308.00	
	Coll. femmes Nicolet & rég.	139,245.00		158,548.00	
	Comité liaison ado-parents	48,531.00		52,762.00	
	Commun accord org. just. alt.	175,677.00		179,927.00	
	Comptoir alimentaire Drummond	56,148.00		59,490.00	
	Conseil de la nation Atikamekw	23,081.00		11,682.00	
	Corp. dév. commun. Drummond	10,000.00			
	Corp. mais.jeunes Action-Jeun.	70,419.00		74,439.00	
	Coup de main Mauricie	83,057.00		87,248.00	
	Cuis. coll. Bois-Francis	94,817.00		97,653.00	
	Diabète Bois-Francis	26,860.00		30,825.00	
	Défi jeunesse Haut St-Maurice	81,307.00		85,184.00	
	Départ jeunesse	120,722.00		123,763.00	
	Eau-vent (Maison de jeunes)	70,419.00		74,439.00	
	Ebyön	37,265.00		41,094.00	
	Ensoleilvent	307,020.00		305,177.00	
	Entraide Bécancour inc.			15,000.00	
	Espace Bois-Francis	113,114.00		115,988.00	

(Voir note à la dernière page)

(EXERCICES FINANCIERS 2006-2007 ET 2007-2008)

PSOC - Organismes régionaux par région

Région	Org. communautaire	Montant 2006-2007	Montant 2007-2008
04 Mauricie Centre-du-Québec	Espace Mauricie	121,604.00	124,664.00
	F.A.I.R.E.	567.00	2,248.00
	F.A.R. (fam. acc. référence)	507,736.00	573,613.00
	FADOQ - Région Mauricie		10,000.00
	FADOQ RÉG. CENTRE DU QUÉBEC		10,000.00
	Femmes de Mékinac	131,011.00	154,292.00
	Fond. traum. cra-cér. M.B-F	49,662.00	50,755.00
	Fonds communaut. des ChénauX	56,084.00	60,217.00
	Gentilly transit jeunesse	30,372.00	33,473.00
	Gr. entr. Entrain	148,824.00	157,354.00
	Gr. entraide facile d'accès	110,011.00	114,726.00
	Groupe entraide La Lanterne	190,384.00	195,076.00
	Gyroscope Bassin Maskinongé	96,845.00	99,936.00
	Halte Bois-Francis. Homme Alter	125,034.00	128,170.00
	Halte Drummond	125,034.00	128,170.00
	Handicap act. auton. B-Francis	67,851.00	71,039.00
	HSI hand. soleil	50,389.00	54,046.00
	L'Alter-Égaut, org. just. alt.	61,691.00	64,960.00
	L'entre-aide de Louiseville	38,668.00	42,662.00
	L'évasion, serv. gard. répit	41,182.00	46,161.00
	La Fréquence inc.	87,137.00	90,939.00
	La Maison Le Coudrier	125,000.00	
	La Relance Nicolet-Bécancour	65,853.00	69,067.00
	La Sécurité alimentaire	52,366.00	55,757.00
	La tablée populaire	53,289.00	58,109.00
	Le Grand Chemin inc.	293,436.00	299,892.00
	Le lien maison famille	2,100.00	2,146.00
	Le refuge la piaule CQ	147,527.00	151,158.00
	Local action jeunes	58,951.00	60,126.00
	Logements adaptés Drummond	125,000.00	
	Ludolettre	45,135.00	50,063.00
	M. habit-action Drummondville	314,288.00	336,811.00
	Mais. Carignan	130,816.00	143,718.00
	Mais. des femmes Drummondville	149,358.00	163,151.00
	Mais. des Jeunes de Bécancour	37,627.00	40,749.00
	Mais. des jeunes de St-Germain	53,790.00	57,953.00
	Mais. fam. bassin Maskinongé	19,087.00	26,799.00
	Mais. fam. Des ChénauX	12,680.00	14,628.00
	Mais. fam. Drummond	19,305.00	32,566.00
	Mais. famille Trois-Rivières	30,167.00	44,885.00
	Mais. jeunes Au bout du monde	70,419.00	73,238.00
	Mais. jeunes Bas St-François	52,933.00	57,107.00
	Mais. jeunes N.-D.-Montauban	76,331.00	80,274.00
	Mais. jeunes Shawinigna-Sud	48,531.00	52,762.00
	Mais. Marie Rivier Drummond.	36,990.00	41,490.00
	Mais. Re-Né	205,565.00	217,249.00
	Mais. Réso Mauricie	65,853.00	69,067.00
	Mais. trans. Batiscan	306,241.00	316,315.00
	Mais.Jeunes la Forteresse	46,519.00	47,421.00
	Maison Albatros TR inc.	199,507.00	211,511.00
	Maison Coup de pouce T.R.	35,811.00	40,860.00
	Maison D'héberg. la Volte-Face	487,266.00	552,763.00
	Maison de connivence inc.	487,266.00	553,421.00
	Maison de l'abondance	35,001.00	37,738.00
	Maison des familles de Mékinac	12,180.00	14,117.00
	Maison des familles de Érable	15,113.00	24,445.00
	Maison des familles du Rivage	4,300.00	4,395.00
	Maison des femmes Bois-Francis	143,003.00	160,338.00
	Maison des jeunes Plessisville	78,392.00	82,307.00
	Maison du Lac	130,817.00	143,719.00
	Maison familles Chemin du Roi	4,319.00	9,833.00
	Maison La Nacelle	477,031.00	542,538.00
	Maison quartier Drummondville	87,137.00	90,939.00
	Maison Raymond Roy	314,288.00	336,811.00
	Maison Réverbère	328,615.00	339,213.00
	Maison sobriété Trois-Rivières	45,949.00	49,665.00
	Maternaide du Québec	62,028.00	67,406.00
	MDJ "La destination 12-17"inc.	97,896.00	101,577.00
	MDJ "Le Chakado"	40,048.00	44,391.00
	MDJ au coeur des montagnes	53,790.00	57,953.00
	MDJ de Sainte-Gertrude	36,570.00	39,706.00
	MDJ Le Transit	70,052.00	71,646.00
	MDJ Saint-Charles-de-Drummond	48,531.00	52,762.00
	MDJ St-Cyrille de Wendover	61,074.00	65,141.00
	MDJ St-Georges-de-Champlain	36,570.00	39,706.00
	MDJ Ste-Anne de la Pérade inc.	9,451.00	
	MDJ éveil jeunesse Louiseville	78,976.00	82,884.00
	Moisson Mauricie / CQ	83,363.00	87,035.00
	ORG. CENTRETIEN NICOLET RÉG.	16,630.00	20,729.00
	Org. réc. anti-pauv. l'Érable	67,945.00	68,190.00
	Org. récup. ali. ser St-Eusèbe	55,275.00	59,162.00
	P.A.C. pacte Bois-Francis	177,100.00	181,381.00
	PANDA DRUMMOND		15,000.00
	Parents partenaires	100,773.00	109,867.00
	Parr. civ. Bois-Francis	41,182.00	43,548.00
	Parr. civ. T.R. Métro	49,319.00	52,990.00
	Parrainage civique Drummond	67,855.00	71,043.00
	Part. 12-18/Érable	54,677.00	61,505.00
	Part. Action jeunesse Mékinac	35,805.00	44,452.00

(EXERCICES FINANCIERS 2006-2007 ET 2007-2008)

PSOC - Organismes régionaux par région

Région	Org. communautaire	Montant 2006-2007	Montant 2007-2008
04 Mauricie Centre-du-Québec	Passerelle, cent. aide prév.	217,331.00	222,497.00
	Pavillon de l'Assuétude	253,824.00	278,605.00
	Point de rue	72,753.00	77,078.00
	Pro-Anawin	427,141.00	456,546.00
	Périscope (AFPPAMM)	140,229.00	144,014.00
	RAFT INC.	2,200.00	2,248.00
	RDDS région de Nicolet	2,100.00	2,146.00
	Reg.org.santé mental Reg.04-17	62,765.00	59,998.00
	Regr. cuisines coll. Franchév.	84,205.00	87,179.00
	Regr.pers.sourdes Mauricie	6,367.00	6,507.00
	Regroup. aidants naturels	48,262.00	51,947.00
	Rendez-vous fam. St-Nicéphore		1,621.00
	Rendez-vous familial	2,100.00	525.00
	Ress. alternative Maskinongé	66,160.00	69,370.00
	Ressource aide alimentaire	44,789.00	48,519.00
	Ressource Parent-ailes	22,480.00	24,643.00
	Rose des vents de Drummond	487,266.00	552,763.00
	Ruche aire-ouverte inc.	140,913.00	147,271.00
	Répit jeunesse	72,753.00	75,877.00
	Rés. aide Tremplin	476,112.00	494,728.00
	Réseau habit. commun. Mauricie	59,448.00	60,756.00
	Réseau prév.suicide Bois-Franc	134,142.00	137,478.00
	RÉSIDENCE "ENTRE-DEUX"	816,000.00	
	Serv. intégration travail	259,864.00	329,730.00
	Sidaction (Trois-Rivières)	81,404.00	84,758.00
	Soc. Alzheimer du C. du Québec	130,780.00	143,682.00
	Soc. Alzheimer Mauricie	652,124.00	652,124.00
	Soc. Can. Sclér.plaques-Mauric	40,320.00	44,452.00
	Soc. Parkinson M./C.Q. inc.	31,975.00	36,559.00
	Sol.rég. aide acc.Centre QC/M.	109,973.00	112,392.00
	Soutien domicile des Chenaux	20,000.00	20,000.00
	Séjournelle	487,516.00	552,763.00
	Tab. reg. org. comm. TROC.	109,369.00	113,731.00
	Tablée populaire Shawinigan	53,115.00	56,496.00
	Toit de l'amitié	497,710.00	552,763.00
	Toit Jef	72,717.00	75,348.00
	Trait d'union de Victoriaville	90,514.00	94,292.00
	Trav. rue La Tuque	72,217.00	75,348.00
	Trav. rue,inf.prév.sens.Rivage	61,426.00	64,698.00
	Travail rue comm. MRC Maskin.	72,217.00	75,348.00
	Traversier sev. entr. s.m.	184,910.00	196,166.00
	Traversée 12-18 ans	78,975.00	82,883.00
	Unité domrémy Plessisville	77,204.00	80,270.00
	Villa Tournesol	150,000.00	
	Volteface	220,833.00	226,076.00
	Épilepsie Mauricie C. Québec	60,340.00	64,553.00
		=====	=====
	Total de la région :	28,129,104.00	28,747,581.00
05 Estrie	A.R.C.H.E. de l'Estrie	203,000.00	187,026.00
	Aide comm. Lennoxville envir.	188,345.00	194,737.00
	Alliance sherbr. autonomie dom	144,678.00	149,132.00
	Anim. jeunes. Haut-St-François	34,202.00	35,740.00
	Ass. des accident. cérébro-va.	143,736.00	151,451.00
	Ass. des sourds de l'Estrie	24,822.00	26,345.00
	Ass. gr. jeunesse or blanc	71,677.00	74,031.00
	Ass. Qc. enf. probl. auditifs	21,908.00	23,027.00
	Ass. sclérose plaques Estrie	59,132.00	91,030.00
	Ass. Sherbrooke défic. intel.	74,636.00	79,805.00
	Ass. spina bifida hydro.Estrie	28,169.00	33,687.00
	Ass. syndrome Down Estrie	45,236.00	47,885.00
	Ass. épilepsie-Estrie	19,399.00	21,370.00
	Ass.Estrienne info & formation	6,291.00	13,485.00
	Ass.proches pers.att.mal.ment.	164,181.00	177,781.00
	Ass.québec.enfants audi-mutité	46,206.00	48,875.00
	Assoc. de Parents Panda Estrie	97,719.00	109,198.00
	ASSOC. FIBROMYALGIE ESTRIE	43,882.00	71,474.00
	Autre Rive	125,030.00	130,131.00
	Azimuth Nord	37,081.00	38,612.00
	Banque aliment. Memphrémagog	61,464.00	74,592.00
	Bulle et Baluchon	114,466.00	118,638.00
	C. aide & lutte contre agress.	237,422.00	243,974.00
	C. assist. plainte Estrie	154,686.00	198,526.00
	C. d'act. bénévo. MRC Coaticook	210,556.00	219,336.00
	C. regr. jeunesse Rock Forest	65,911.00	68,240.00
	C.act. bénévo. Haut St-François	218,601.00	222,139.00
	CAB de la Missisquoi-Nord	124,028.00	127,665.00
	CAB de Sherbrooke	69,302.00	38,169.00
	Carrefour partage Magog	109,223.00	112,535.00
	Cent. act. bén. R.H. Rediker	138,228.00	142,177.00
	Cent. act. bénévole du Granit	217,029.00	224,378.00
	Cent. bénévo. Richmond	106,052.00	109,273.00
	Cent. femm. immigr. Sherbrooke	132,157.00	155,855.00
	Cent. femm. Memphrémagog	135,821.00	157,159.00
	Cent. femmes Val St-François	158,137.00	183,552.00
	Cent.interv.viol.ab.sex.Estrie	109,394.00	103,240.00
	Centre d'act. bénévo. Windsor	106,537.00	109,779.00
	Centre des femmes la parolière	131,718.00	154,999.00

(Voir note à la dernière page)

(EXERCICES FINANCIERS 2006-2007 ET 2007-2008)

PSOC - Organismes régionaux par région

Région	Org. communautaire	Montant 2006-2007	Montant 2007-2008
05 Estrie	Centre des femmes Mrc Granit	131,700.00	154,988.00
	Centre des femmes-Lennoxville	132,208.00	155,882.00
	Centre des jeunes Lennoxville	71,701.00	74,158.00
	Centre entraide Plus Estrie	44,441.00	51,119.00
	Centre L'Elan	129,210.00	134,403.00
	Centre santé femmes de Estrie	89,622.00	99,121.00
	Chaudronnée Estrie	44,910.00	55,024.00
	Cnt.action bénév. Valcourt	103,230.00	100,259.00
	Coalition sherbrookoise trav.	153,048.00	158,845.00
	Comité relève de Scotstown	15,201.00	17,437.00
	Cordée ress. alternative SM	279,705.00	329,469.00
	Corp.jeunesse Memphrémagog	81,731.00	85,927.00
	Croisée des sentiers	96,451.00	100,923.00
	Cuis. Bouché-Double Memphrém.	72,424.00	82,981.00
	Cuisine Amitié MRC des Sources	54,198.00	57,299.00
	Cuisine coll. Blé d'or Sherbro	78,980.00	82,677.00
	Cuisines coll. H.St-François	46,555.00	56,906.00
	Diabète Estrie	19,035.00	31,926.00
	Domaine Sobriété	99,536.00	106,278.00
	Elixir	108,424.00	115,362.00
	Escale Estrie	597,332.00	669,321.00
	Famille Espoir	16,852.00	20,611.00
	Famille plus	16,852.00	20,611.00
	Grande table	41,818.00	51,362.00
	Grands frères soeurs Estrie	16,311.00	25,676.00
	Handi-Capable		15,361.00
	Interv. régionale et informat.	20,000.00	20,440.00
	Jeunes du coin d'Ascot inc.	71,701.00	74,157.00
	JEVI prév.suicide-Estrie	337,526.00	397,650.00
	L'Ensoleillée:Ress.comm.santé	103,432.00	108,058.00
	La bouée région. Lac Mégantic	488,038.00	554,623.00
	La Maison Aube-Lumière	484,445.00	489,459.00
	La Maison Caméleon de l'Estrie	58,134.00	60,116.00
	Le Pont, org. justice altern.	283,817.00	290,061.00
	Les Fantastiques de Magog	51,328.00	54,887.00
	Les soupapes bonne humeur	59,058.00	62,786.00
	Les Tabliers en folie	77,318.00	87,230.00
	Ligue enfance Estrie	48,162.00	31,050.00
	M. des jeunes de l'or blanc	83,254.00	85,863.00
	Mais. famille Sherbrooke	5,991.00	7,467.00
	Mais. Grands-parents Sherbrooke	3,720.00	3,802.00
	Mais. jeunes Waterville: Pacif	35,091.00	36,704.00
	Mais. Point Tournant	57,653.00	71,475.00
	Mais.jeunes Actimaje	71,924.00	74,868.00
	Maison act. bénév. l'Or Blanc	174,908.00	181,313.00
	Maison de la famille du Granit	25,317.00	27,656.00
	Maison des jeunes de Coaticook	71,924.00	74,867.00
	Maison des jeunes l'initiative	71,775.00	74,537.00
	Maison des jeunes St-François	93,470.00	96,741.00
	Maison FamillAction	3,994.00	8,368.00
	Maison famille Memphrémagog	24,435.00	27,718.00
	Maison jeunes Est inc.	156,079.00	191,051.00
	Maison jeunes Fleurimont	22,598.00	23,754.00
	Marraine tendresse de Estrie	6,755.00	11,163.00
	Moisson Estrie	93,149.00	125,388.00
	MomentHom	3,708.00	6,743.00
	Méridienne 1990	461,567.00	473,949.00
	Naissance-Renaissance Estrie	88,477.00	122,567.00
	Passerelle de Weedon	123,061.00	126,477.00
	Place jeunes Intervalle Brompt.	22,598.00	23,754.00
	Point 14-18 Danville	71,676.00	74,031.00
	Points jeunesse Granit	82,833.00	87,053.00
	Promotion défense en santé	82,771.00	93,430.00
	Rayon soleil Estrie	76,810.00	82,814.00
	Regr. interv. agress. sexuelle		35,000.00
	Regroup. commm. (ROC) Estrie	115,239.00	119,409.00
	Ress. comm. sant. ment. Éveil	96,622.00	101,098.00
	Rivage Val St-François	124,094.00	129,064.00
	Réseau amis Sherbrooke	239,029.00	238,758.00
	Réseau d'appui aux fam. monop.	21,434.00	29,057.00
	S.O.S. grossesse (Estrie)	70,058.00	91,028.00
	S.P.E.C. Tintamarre	159,619.00	168,337.00
	Secours-Amitié (Estrie)	138,892.00	146,421.00
	Sercovie inc.	264,415.00	274,547.00
	Serv.interpr.pers.sourdes Estr	68,596.00	91,030.00
	Seuil Estrie	160,638.00	168,726.00
	Soc.Autisme T.E.D. Estrie	23,736.00	24,961.00
	Société Alzheimer Estrie	143,072.00	176,427.00
	Soins pall.Rose des Vents Estr	150,934.00	155,591.00
	Source-Soleil	283,686.00	297,565.00
	Spot jeunesse de Sherbrooke	71,703.00	74,159.00
	Séjour la bonne oeuvre	479,235.00	544,429.00
	Unité domrémy d'Asbestos	36,285.00	47,696.00
	Unité domrémy Danville-Shipton	18,157.00	19,457.00
	Unité domrémy de Windsor	11,665.00	12,269.00
	Virage santé mentale	102,769.00	107,380.00
	Zone Libre Memphrémagog	65,853.00	69,059.00
	Étincelles Haut St-Fran.	46,095.00	50,503.00

(EXERCICES FINANCIERS 2006-2007 ET 2007-2008)

PSOC - Organismes régionaux par région

Région	Org. communautaire	Montant 2006-2007	Montant 2007-2008
05 Estrie	Total de la région :	13,711,860.00	14,939,015.00
06 Montréal	A deux mains	164,227.00	184,034.00
	Abri en ville	38,800.00	41,573.00
	Acces-Cible jeunesse Rosemont	32,428.00	29,013.00
	ACCOHAM Ass.can.chrét.Haitien	20,984.00	23,999.00
	Accordailles	76,529.00	87,344.00
	Accueil Bonneau	112,484.00	124,735.00
	Accès santé ment. cible trav.	257,678.00	262,832.00
	Act. santé Pointe St-Charles	130,527.00	133,138.00
	Action bénévo. ouest-de-l'île	148,293.00	157,084.00
	Action centre-ville Montréal	84,792.00	102,499.00
	Action Secours Vie d'Espoir	20,000.00	20,400.00
	Action solidarité	48,451.00	23,767.00
	Action Séro Zéro	317,467.00	458,958.00
	Action-autonomie	267,928.00	273,287.00
	Action-Réinsertion		8,333.00
	Afrique au féminin	130,613.00	153,425.00
	Aide pers. obèses hand. Québec	2,500.00	5,100.00
	Aide personnes obèses hand Qc		51,930.00
	Aide Villageois Vill.Olympique	47,632.00	66,767.00
	Alerte Centre-Sud	13,767.00	105,545.00
	Alliance commun. culturelles	105,545.00	110,366.00
	Altern. comm. d'habit. ACHIM	84,792.00	150,823.00
	Alternative cnt. santé mentale	147,866.00	46,648.00
	Alternative naissance	45,733.00	51,720.00
	Amalgame Mtl	42,527.00	30,526.00
	Ambassadeurs 3e âge St-Henri	26,643.00	216,937.00
	Ami-Québec agir contre maladie	213,122.00	20,448.00
	Amicale diabétiques H.N-Dame	20,047.00	102,802.00
	Amis de l'est pr défic. intel.	91,483.00	104,058.00
	Amis santé mentale (banl.O.)	100,071.00	21,332.00
	Amitié Chinoise de Montréal	17,062.00	1,000.00
	Amitié soleil inc	1,000.00	21,409.00
	Antenne communication	20,989.00	69,812.00
	Antre jeunes Mercier-Est	84,924.00	37,775.00
	Appr. sécuris. polytoxico. ano	37,034.00	471,801.00
	Arche-Montréal	462,550.00	541,180.00
	Arrêt-source	476,150.00	20,993.00
	Ass. agoraphobes anonymes Verd	20,581.00	69,616.00
	Ass. bén. qualifiés serv. jeun	68,251.00	203,969.00
	Ass. canadienne pour la santé	199,970.00	51,675.00
	Ass. citoyens âgés Gréco-Canad	41,423.00	36,452.00
	Ass. d'entraide la chaînon	35,736.00	22,603.00
	Ass. des travailleurs Grecs	20,984.00	21,404.00
	Ass. entre tes mains	20,984.00	51,675.00
	Ass. Hellénique femmes âgées	41,423.00	29,636.00
	Ass. jamaïque Montréal	29,055.00	32,067.00
	ass. jeunes hand. phys. loisir	15,000.00	58,392.00
	Ass. jeunes Petite Bourgogne	57,247.00	22,533.00
	Ass. Latino-Américaine (ALAC)	20,901.00	84,643.00
	Ass. loisirs des pers. hand.	76,950.00	10,000.00
	Ass. loisirs pers auto. réduit		25,671.00
	Ass. parents c. Gabrielle Majo	20,595.00	103,379.00
	Ass. parents s.m. St-L-B-Cart.	83,542.00	115,209.00
	Ass. pop. roul. Mtl-Métropol.	106,879.00	51,662.00
	Ass. québ. d'aide anorexie	41,099.00	172,289.00
	Ass. québ. par. ami mal. ment.	168,911.00	31,600.00
	Ass. québ. troubles d'apprent.	16,000.00	109,067.00
	Ass. québécoise des traumatis.	86,334.00	37,244.00
	Ass.Haitiano-Canado-Québécoise	36,514.00	51,677.00
	Ass.Qué. enf.prob.audi.Mtl.	41,480.00	87,623.00
	Ass.québ. personnes aphasiques	79,057.00	2,004.00
	Ass.rét.accidentés vasc.céréb.	8,016.00	58,099.00
	Ass.spina bifida hydrocéph.Mtl	49,255.00	571,799.00
	Assistance aux femmes de Mtl	507,038.00	24,526.00
	Assistance maternelle	24,045.00	88,949.00
	Assoc. bén. Pte-aux-T, Mtl-Est	83,966.00	1,316,524.00
	Assoc. entraide Ville-Marie	1,240,009.00	28,118.00
	Assoc. fibromyalgie rég. Mtl.	27,567.00	64,205.00
	Assoc. Mtl déf. intell.	53,642.00	215,177.00
	Assoc. Ouest de l'île pr hand.	209,458.00	31,890.00
	Assoc. résidents Lucie-Bruneau		30,600.00
	Assoc. sportive Centre-Sud	26,050.00	456,774.00
	assoc. troubles apprentissage	15,000.00	1,573,129.00
	Association bénévole amitié	447,818.00	122,683.00
	Association I.R.I.S.	1,477,827.00	262,832.00
	Association multi-ethnique	113,429.00	119,495.00
	Atelier artis. centre-ville	257,678.00	1,000.00
	Ateliers Quatre saisons	117,152.00	390,081.00
	Ateliers éduc. pop. plateau	1,000.00	643,222.00
	Auberge communaut. Sud-Ouest	368,782.00	571,797.00
	Auberge Madeleine	578,187.00	603,407.00
	Auberge shalom pour femmes	506,929.00	477,914.00
	Auberge transition	538,471.00	45,427.00
	Autisme et troubles	434,524.00	
	Avatil	28,210.00	
	Avenue (L')	78,063.00	

(EXERCICES FINANCIERS 2006-2007 ET 2007-2008)

PSOC - Organismes régionaux par région

Région	Org. communautaire	Montant	2006-2007	Montant	2007-2008
06 Montréal					
	Baluchon Alzheimer	10,000.00			20,233.00
	Bon Dieu dans la rue	38,672.00			39,445.00
	Bon pilote	42,430.00			54,726.00
	Bonjour aujourd'hui universel	39,785.00			
	Bonsecours Inc.	133,060.00			135,721.00
	Boscoville 2000	1,500,000.00			2,500,000.00
	Bouclier d'Athéna, serv.famil.	527,823.00			612,610.00
	Bouffe-Action Rosemont	28,625.00			29,198.00
	Bur. de consultation Jeunesse	262,869.00			237,137.00
	Bureau comm. haïtienne de Mtl	45,799.00			46,715.00
	C. bénév. Côte-des-Neiges	73,222.00			80,663.00
	C. bénév. Notre-Dame-de-Grâce	66,842.00			70,391.00
	C. communaut. multiethnique	36,823.00			37,559.00
	C. consult. catholique de Mtl.	1,000.00			1,000.00
	C. femmes d'ici et d'ailleurs	130,646.00			153,444.00
	C. femmes plateau Mont-Royal	138,728.00			157,633.00
	C. femmes Rivière-des-Prairies	134,809.00			155,659.00
	C. Haïtien d'action familiale	1,000.00			1,000.00
	C. haïtien de regroup. & inté.	33,660.00			34,333.00
	C. intégration à la vie active	15,000.00			31,300.00
	C.A.bén.Bordeaux-Cartierville	84,600.00			92,107.00
	C.A.C.T.U.S. Montréal	680,137.00			871,586.00
	C.A.D.R.E.	140,783.00			143,599.00
	C.A.F.E. PARADOXE	20,989.00			21,409.00
	C.A.R.E. Cent. act.récréat.édu	47,916.00			59,628.00
	C.A.R.R.É.	36,823.00			37,559.00
	C.almage comm. pers. âgées	84,792.00			92,499.00
	C.L.I.C.	11,767.00			64,767.00
	C.R. vie autonome du M-Métrop.	15,000.00			33,393.00
	CAAP Ile de Montréal				283,470.00
	Cafétéria communaut. multi caf	79,572.00			40,800.00
	CALACS de l'ouest de l'île	252,730.00			257,785.00
	CAMÉE	112,490.00			114,740.00
	CARI St-Laurent	1,000.00			1,000.00
	Carr. retr. Montréal-Nord	77,482.00			81,596.00
	Carref. commun. Montrose	108,981.00			114,767.00
	Carref. femmes St-Léonard	141,882.00			159,145.00
	Carrefour comm. de Rosemont	92,309.00			112,148.00
	Carrefour d'entraide Lachine	40,000.00			40,800.00
	Carrefour des 6-12ans	29,013.00			29,593.00
	Carrefour des femmes d'Anjou	130,710.00			153,479.00
	Carrefour des petits soleils	1,000.00			1,000.00
	Carrefour des pitchou	1,000.00			1,000.00
	Carrefour familial Hochelaga	182,307.00			185,933.00
	Carrefour pop. St-Michel	82,556.00			103,338.00
	Carrefour Saint-Eusèbe	15,000.00			
	Carrefour Saint-Eusèbe Montréa				33,387.00
	Carrefour solidarité Anjou	38,914.00			39,672.00
	Carxf. alim. part. St-Barnabé	87,816.00			56,421.00
	Carrousel p'tit monde d'Anjou	1,000.00			1,000.00
	CASA-CAFI	35,436.00			36,125.00
	CDC de la Pointe rég. Montréal	33,548.00			22,267.00
	CDEC Rosemont-Petite Patrie				7,500.00
	Cen. action bénévole de R.D.P.	58,384.00			65,037.00
	Cen. comm. jeunesse unie	60,992.00			48,407.00
	Cen. comm. La Patience	40,000.00			40,800.00
	Cen. comm.ainés St-Miche-Rosem	108,981.00			114,767.00
	Cen. act socio-comm. Mtl	117,137.00			119,479.00
	Cen. act. bén. Montréal-Nord	127,506.00			138,756.00
	Cen. act. bén. St-Laurent	128,944.00			135,512.00
	Cen. action Sida Montréal	71,648.00			73,081.00
	Cen. ainés, Cote-des-Neiges	84,792.00			92,499.00
	Cen. apprent. parallèle Mtl	257,678.00			262,832.00
	Cen. autre maison	975,231.00			994,736.00
	Cen. bén. Ahuntsic-Sud	67,672.00			74,818.00
	Cen. bén. Sarpad	117,683.00			123,930.00
	Cen. comm. "Bon Courage" Pl.B	42,239.00			43,084.00
	Cen. comm. Ahavas Chesed	46,787.00			47,703.00
	Cen. comm. gais lesbiennes Mt	53,791.00			54,867.00
	Cen. comm. Radisson	34,348.00			36,690.00
	Cen. comm. Tyndale St-Georges	35,413.00			36,101.00
	Cen. crise transit	1,192,851.00			1,216,708.00
	Cen. cult. Japonais-Canadien	23,453.00			24,698.00
	Cen. entr. Pivot, C.E.L.P.	116,376.00			118,704.00
	Cen. entr. rall. fam.C.E.R.F.	46,328.00			11,582.00
	Cen. entr. Rameau d'Olivier	62,690.00			69,571.00
	Cen. femmes italiennes Mtl	138,611.00			157,575.00
	Cen. inf. comm. dép. (CICD)	20,000.00			20,400.00
	Cen. jeunes Boyce-Viau	57,247.00			58,392.00
	Cen. jeunes Saint-Sulpice	57,247.00			58,392.00
	Cen. jour St.James	137,397.00			148,353.00
	Cen. loc. init. comm. N-E Mtl	35,230.00			51,420.00
	Cen. multi-ressources Lachine	74,334.00			81,834.00
	Cen. réf. Grand Montréal	467,231.00			469,896.00
	Cen. santé des femmes Mtl	493,929.00			503,807.00
	Cen. soir Denise Massé	226,329.00			231,610.00
	Cen. soutien-jeunesse St-Laur	112,207.00			114,451.00
	Cen. écoute réf halte ami	47,202.00			92,713.00
	Cen. Union multiculturelle et	27,199.00			27,743.00

(Voir note à la dernière page)

(EXERCICES FINANCIERS 2006-2007 ET 2007-2008)

PSOC - Organismes régionaux par région

Région	Org. communautaire	Montant 2006-2007	Montant 2007-2008
06 Montréal	Cent. Vieux Moulin Lasalle	98,127.00	104,058.00
	Cent. commun. sourde Mtl-Métro	45,673.00	58,684.00
	Cent. commun. femmes Sud-Asiatig	130,715.00	153,931.00
	Cent. distrib. aide tech materie	54,655.00	55,748.00
	Cent. femmes Pointe-aux-Trembl	148,740.00	162,207.00
	Cent. orient. paralégale soc.	42,022.00	42,842.00
	Cent. orient. prév. alc. (COPATLA)	30,709.00	31,323.00
	Cent. pers. âgées espoir nouveau	84,792.00	92,499.00
	Centrami	188,922.00	192,700.00
	Centre Action	15,000.00	30,600.00
	Centre au puits	40,190.00	60,910.00
	Centre aînés réseau entraide	86,934.00	94,755.00
	Centre Bienvenue	124,652.00	139,330.00
	Centre bénévolat Mt-Royal	15,000.00	33,387.00
	Centre comm. Bon Pasteur	96,609.00	112,743.00
	Centre commun. aînés Verdun	84,792.00	92,499.00
	Centre communautaire Dawson	1,000.00	1,000.00
	Centre contactivité inc.	77,904.00	85,246.00
	Centre Croix Blanche de Mtl	348,408.00	355,376.00
	Centre d'action bénévol Mtl.	200,719.00	210,429.00
	Centre d'aide à la famille	118,800.00	146,443.00
	Centre d'amitié autochtone Mtl	44,629.00	81,566.00
	Centre d'écoute & intervention	41,305.00	59,878.00
	Centre d'écoute & référence	88,144.00	103,568.00
	Centre d'écoute Le Foyer	10,654.00	
	Centre d'écoute le Havre inc.	46,202.00	49,873.00
	Centre d'éduc. & d'act. femmes	154,365.00	164,494.00
	Centre de crise Ouest de l'+le		753,484.00
	Centre de promotion communaut.	14,040.00	1,000.00
	Centre des femmes de Montréal	148,901.00	162,274.00
	Centre des femmes de Rosemont	134,811.00	155,659.00
	Centre des femmes de Verdun	138,725.00	157,632.00
	Centre des femmes haïtiennes		19,730.00
	Centre des femmes St-Laurent	168,728.00	157,633.00
	Centre famille & ressource ADD	15,000.00	30,600.00
	Centre femmes interculturel	101,596.00	134,298.00
	Centre femmes West Island	101,596.00	134,298.00
	Centre intégration multi-serv.	1,000.00	1,000.00
	Centre juif Cummings	244,535.00	257,517.00
	Centre Le Beau Voyage Inc.	194,305.00	198,191.00
	Centre prév. agressions Mtl.	142,354.00	145,001.00
	Centre ressources & action com	50,101.00	40,800.00
	Centre Richard Boivin	20,670.00	21,083.00
	CHAIS	20,984.00	23,999.00
	Chambreclerc	76,576.00	78,108.00
	Chambrenfleu	20,420.00	22,900.00
	Chambreville Montréal	25,524.00	30,355.00
	Chez Émilie mais. entraide pop	20,355.00	20,762.00
	Chez-nous Mercier-Est	99,043.00	118,575.00
	Chic resto pop	52,668.00	53,721.00
	Chrysalide cent. accomp. fam. mon	57,312.00	58,458.00
	Clé des champs réseau entraide	97,914.00	103,970.00
	Club garçons et filles Lasalle	57,247.00	58,392.00
	Club intergénér. petite patrie	39,794.00	40,590.00
	Club pop. cons. Pte St-Charles	53,784.00	54,860.00
	Club. pers. hand. Lac St-Louis	15,000.00	30,600.00
	Cnt. initiatives dével. commun	20,047.00	20,448.00
	Cnt. jeunes Escale 13/17 Mtl-N	20,047.00	20,448.00
	Cnt. rech. Action éduc. social	31,544.00	
	Cnt. ressource. interv. CRISS	169,444.00	47,763.00
	Coal. maint. comm. Mtl alent.	67,171.00	78,514.00
	Coalition de Ptie Bourgogne	48,628.00	72,767.00
	Collect. femmes immigrantes Qc	101,596.00	134,298.00
	Comité canadien réfugiés mer	45,453.00	54,560.00
	Comité de vie de quartier D-C	26,630.00	37,163.00
	Comité femmes actives de Mtl	289,270.00	332,972.00
	Comité logement Ptie Patrie	14,767.00	
	Comité org. soc. St-Laurent	24,012.00	12,000.00
	Comité revitalisation urbaine		20,000.00
	Comité Social Centre-Sud Inc.	116,013.00	118,332.00
	Comité sécurité alim. Verdun		6,000.00
	Comité ZIP Jacques-Cartier		7,500.00
	Comm. therap. Chrysalide	88,505.00	93,589.00
	Comm. vietnamienne Canada	42,104.00	42,946.00
	Communauté Sépharade du Québec	30,536.00	35,205.00
	Communicaide adultes (CAPA)	65,040.00	72,561.00
	Compagnons de Montréal	40,000.00	40,800.00
	Compeer Mtl/Entre-amis Ass.bén	91,093.00	92,915.00
	Concert'Action Lachine	23,772.00	19,000.00
	Concert. jeun. Hochelaga-Mais.	184,585.00	184,585.00
	Concertation femme	134,809.00	155,659.00
	Concertation Ville-Émard	19,767.00	25,767.00
	Cons. banl. O. besoins psychia	532,593.00	553,245.00
	Cons. comm. de C.D.N. Snowdon	11,767.00	17,767.00
	Cons. direc. l'armée du salut	705,206.00	888,040.00
	Cons. pers. âgées Italo-canad.	90,836.00	98,864.00
	Cons. rég. environnement Mtl.	44,629.00	
	Cons. dével. loc. comm. Hoche-Mais	10,767.00	16,767.00
	Cons. pers. âgées comm. noire Mtl	45,030.00	55,453.00

(EXERCICES FINANCIERS 2006-2007 ET 2007-2008)

PSOC - Organismes régionaux par région

Région	Org. communautaire	Montant 2006-2007	Montant 2007-2008
06 Montréal	Conseil comm. de N.D.G.	91,188.00	59,851.00
	Conseil des aînés N.D.G.	123,209.00	129,751.00
	Conseil protection des malades	277,369.00	
	Conseil québécois d'agrément		18,147.00
	Corp. cent. aînés Villieray	84,792.00	89,529.00
	Corp. dévelop. comm. Rosemont	62,245.00	30,767.00
	Corp. espoir du déficient	83,702.00	94,866.00
	Corp. Félix Hubert d'Hérelle	629,219.00	648,383.00
	Corp. mais. Lucien-L'Allier	109,930.00	112,129.00
	Corpo.dév.comm.de R.D.Prairies	15,267.00	15,267.00
	Corporation développement Mtl	80,000.00	60,000.00
	Coup de pouce Centre Sud	54,078.00	55,160.00
	Coup de pouce jeunes. Mtl-Nord	57,247.00	58,392.00
	CPE chez-nous chez-vous	1,539.00	
	CPE Coin enfants ave du parc	3,077.00	
	CPE du Carrefour inc.		1,170.00
	CPE Familigarde de LaSalle	2,604.00	
	CPE Ki-Ri	2,604.00	
	CPE Le jardin de la relève	5,822.00	
	CPE Le Petit Sentier	2,059.00	
	CPE les Amis de promis		3,040.00
	CPE Tchou-Tchou inc.	994.00	
	CRIPHASE	54,072.00	81,944.00
	Ctre humanitaire d'organisatio	45,392.00	46,300.00
	Ctre ressources comm. noire	20,047.00	23,362.00
	Cuisine coll. Hochelaga-Maison	20,984.00	21,404.00
	Cuisines coll. Grand Plateau	46,328.00	47,255.00
	Cuisines collectives St-Roch	42,104.00	42,946.00
	Curateur public du Québec	19,500.00	
	D-Trois-Pierres	22,899.00	23,357.00
	Dauphinelle	537,397.00	602,406.00
	Dispensaire diététique de Mtl	40,000.00	
	Dopamine	183,887.00	205,996.00
	Déprimés anonymes	97,180.00	99,943.00
	Dîners-renc. St-Louis-de-Gonz.	254,174.00	285,517.00
	Echo femmes petite patrie	138,704.00	157,621.00
	En Marge 12-17	263,578.00	272,337.00
	Enfants de Béthanie	33,057.00	33,718.00
	Entr. bén. Métro	87,390.00	95,235.00
	Entr. vaincre dépress. E.V.D	45,329.00	51,835.00
	Entraide Ahuntsic-Nord	90,269.00	98,267.00
	Entraide bév. kouzin kouzin'	20,926.00	21,345.00
	Entraide Léo Théorêt	10,000.00	10,200.00
	Entraide pour hommes Montréal	80,701.00	82,315.00
	Entraide St-Michel	136,365.00	139,092.00
	Entraide Ukrainienne Montréal	52,832.00	55,637.00
	Entre parents de Montréal-Nord	1,000.00	1,000.00
	Entreprise soc. Santé mentale	568,713.00	580,087.00
	Epilepsie Montréal	31,697.00	32,331.00
	Escale famille Le Triolet	1,000.00	1,000.00
	Escale Notre-Dame inc. (L')	104,142.00	109,886.00
	Escale pour elle (Montréal)	506,758.00	571,793.00
	Ex Aequo		16,667.00
	Express. Lasalle Cent. comm.SM	148,833.00	151,810.00
	FADOQ-Région +le de Montréal	95,000.00	80,000.00
	Famijeunes	1,000.00	1,000.00
	Familles en action	1,000.00	1,000.00
	Femmes averties / Women aware		20,400.00
	Femmes du monde à CDN	145,993.00	161,017.00
	Fond. aide directe - Sida Mtl	60,453.00	61,663.00
	Fond. art therap. & brut du Qc	12,817.00	13,220.00
	Fond. refuge femmes chez Doris	163,914.00	167,941.00
	Fondation de la visite	58,311.00	59,457.00
	Fouchettes de l'espoir	10,000.00	10,200.00
	Foy. jeunes trav. & trav. Mtl	163,936.00	170,876.00
	Foyer femmes autochtones Mtl	547,790.00	612,614.00
	G.R.I.S. - Montréal	45,392.00	46,300.00
	Garde-manger pour tous	40,000.00	40,800.00
	Garderie Francine		2,200.00
	Garderie Papillon	2,130.00	
	Garderie Unicorn	3,788.00	
	GCC La Violence	65,696.00	67,010.00
	Gr. entr.sclérose plaq.Banl.O	47,157.00	49,912.00
	Gr. entraide Lachine	163,257.00	166,522.00
	Gr. entraide maternelle	1,000.00	1,000.00
	Gr. entraide Mercier-Ouest	40,000.00	40,800.00
	Gr. Interv. Viol. Conj. Lesb.	130,617.00	153,427.00
	Gr. tâches entr.Quart.Centre-S	13,155.00	15,533.00
	Gr.act.prévent.du VHI éradic.	132,382.00	165,528.00
	GR.ENTR.PERS.SEROP.ITINÉRANTES	94,222.00	101,891.00
	Grand chemin inc.	484,446.00	494,135.00
	Grands fr. & gr.sœurs Ouest Il	20,674.00	21,087.00
	Grds frères grandes sœurs R06	20,738.00	21,153.00
	GRIP Montréal	68,022.00	24,502.00
	Grossesse-secours	70,684.00	72,098.00
	Group. Amorce	60,799.00	62,015.00
	Groupe commu. l'itinéraire	22,748.00	23,203.00
	Groupe d'aide et d'information	307,525.00	313,676.00
	Groupe des aidants de Lasalle	500.00	12,347.00

(EXERCICES FINANCIERS 2006-2007 ET 2007-2008)

PSOC - Organismes régionaux par région

Région	Org. communautaire	Montant 2006-2007	Montant 2007-2008
06 Montréal	Groupe Entre-Gens	52,832.00	59,190.00
	Groupe Harmonie	102,296.00	104,342.00
	Gym-eau Montréal	15,000.00	30,600.00
	Habitat. nouvelles avenues	45,750.00	55,483.00
	Habitation escalier Mtl	269,614.00	278,493.00
	Habitations La Traversée	25,524.00	26,035.00
	Habitations les 11 volets	65,599.00	79,302.00
	Habitations à ciel ouvert(Les)	27,277.00	38,827.00
	Habitations Oasis P.St-Charles	8,500.00	22,340.00
	Habitions D'Aragon-Jogues	18,379.00	18,748.00
	Halte La Ressource inc.	7,621.00	7,775.00
	Halte-femme Montreal-Nord	226,097.00	246,299.00
	Halte-Répît Hochelaga-Maisonn.	1,000.00	1,000.00
	Handidactis	6,000.00	10,747.00
	Hirondelle, serv. acc.int.imm.	1,000.00	1,000.00
	Héberg. Envol	246,294.00	251,220.00
	Hébergement jeunesse Tournant	364,897.00	376,118.00
	Héberjeune Parc Extension	126,033.00	132,215.00
	Hôte maison (mais. de jeunes)	86,718.00	87,330.00
	Imagerie local des jeunes	96,601.00	98,534.00
	Impact	168,498.00	171,868.00
	Info-femmes	134,809.00	155,659.00
	Institut de recherche du CUSM	739,219.00	252,352.00
	Institut Pacifique	211,820.00	216,056.00
	Inter-Val 1175	537,424.00	602,406.00
	J'me fais une place en gard.	15,000.00	33,393.00
	Jeunes en mouvement de P.A.T.	32,428.00	29,011.00
	Jeunesse au soleil Inc.	25,000.00	25,500.00
	Jole enfants (Montréal)	120,328.00	124,265.00
	Jouthèque Villeray	1,000.00	1,000.00
	L'Art-rivé cnt jour Riv. Prair	147,809.00	150,765.00
	L'Avenue hébergement communaut	271,377.00	365,352.00
	La Corbeille-Bordeaux-Cartier	53,750.00	37,770.00
	La maison à petits pas	1,000.00	1,000.00
	La Relance-Jeunes et Familles	1,000.00	1,000.00
	La rue des femmes de Montréal	588,505.00	653,428.00
	Le centre Didache		10,000.00
	Le Mûrier Inc.	138,872.00	141,649.00
	Le pas de la rue	10,000.00	10,200.00
	Le Relais populaire Inc.	35,000.00	35,700.00
	Le repère des mousses inc.	2,485.00	
	Les Impatients	50,000.00	
	Logifem	588,498.00	653,428.00
	M. des amis Plateau Mont-Royal	148,884.00	160,070.00
	M. des jeunes Poin. St-Charles	86,718.00	87,330.00
	Ma chambre Inc.	112,753.00	133,216.00
	Madame prend congé	138,699.00	157,619.00
	Main-forte Mtl	42,527.00	51,720.00
	Mais. Dalauze c.héb. fem. viol	506,724.00	571,792.00
	Mais. de jeunes chemin faisant	96,510.00	98,440.00
	Mais. fam. Lasalle	1,000.00	1,000.00
	Mais. fam. St-Léonard	1,200.00	7,000.00
	Mais. femmes sourdes	130,617.00	153,427.00
	Mais. grise Montréal	496,570.00	561,589.00
	Mais. jeunes Ahuntsic	86,718.00	87,330.00
	Mais. jeunes Pierrefonds	86,718.00	87,330.00
	Mais. jeunes Riv.-des-Prairies	86,718.00	87,330.00
	Mais. jeunes: l'Ouverture	86,718.00	87,330.00
	Mais. le Parcours Inc.	194,641.00	198,534.00
	Mais. M.G.R.	279,325.00	284,912.00
	Mais. Marguerite Montréal	506,744.00	571,793.00
	Mais. multiethnique Myosotis	47,462.00	51,923.00
	Mais. parents Bordeaux-Cartier	1,000.00	1,000.00
	Mais. plein coeur	152,181.00	183,928.00
	Mais. quartier Villeray	38,518.00	39,288.00
	Mais. réhabilitation Exode	28,434.00	29,003.00
	Mais. St. Dominique	219,107.00	231,697.00
	Mais. étapes	1,497,069.00	1,527,009.00
	Mais. Échelon	388,099.00	395,861.00
	Mais.-Répît Oasis	97,116.00	103,428.00
	Mais.jeunes par la Grand'Porte	86,718.00	94,997.00
	Mais.Pierre Bienvenue Noailles	1,000.00	1,000.00
	Maison d'Aurore	84,704.00	76,957.00
	Maison d'entraide St-Paul	57,136.00	46,800.00
	Maison d'Haiti	23,963.00	26,344.00
	Maison d'hébergement Anjou	537,629.00	602,411.00
	Maison de jeunes St-Léonard	60,819.00	39,838.00
	Maison de répît la ressource	37,361.00	56,338.00
	Maison des familles de Verdun	1,000.00	1,000.00
	Maison des jeunes d'Outremont	86,718.00	87,330.00
	Maison des jeunes l'escalier	86,718.00	87,330.00
	Maison des jeunes l'escampette	96,601.00	98,533.00
	Maison des jeunes la galerie	96,601.00	98,533.00
	Maison des jeunes magi	86,718.00	87,330.00
	Maison des jeunes Quinka-Buzz	96,601.00	98,533.00
	Maison du Parc Inc.	276,095.00	281,033.00
	Maison du partage d'Youville	40,000.00	40,800.00
	Maison du Pharillon	106,552.00	112,344.00
	Maison du réconfort	506,895.00	571,796.00

(EXERCICES FINANCIERS 2006-2007 ET 2007-2008)

PSOC - Organismes régionaux par région

Région	Org. communautaire	Montant 2006-2007	Montant 2007-2008
06 Montréal	Maison Flora Tristan	548,782.00	613,614.00
	Maison Jean Lapointe	174,649.00	178,142.00
	MAISON JEUNES BORDEAUX-CARTIER	32,428.00	29,012.00
	Maison jeunes Côte-des-Neiges	86,718.00	87,330.00
	Maison jeunes le point de mire	96,601.00	98,533.00
	Maison jeunes à ma Baie	84,924.00	69,812.00
	Maison jeunes plateau	96,601.00	98,533.00
	Maison L'Océane	129,698.00	132,292.00
	Maison l'Éclaircie de Mtl.	420,638.00	429,051.00
	Maison secours aux femmes Mtl	506,827.00	571,795.00
	Maison St-Jacques	674,739.00	688,233.00
	Maison tangente	359,406.00	370,516.00
	Maisons Adrianna	57,247.00	58,392.00
	maisons de l'Ancre	496,570.00	561,589.00
	Marie debout, cent.éduc.femmes	134,821.00	155,665.00
	Mercier-Ouest quartier santé	27,767.00	24,767.00
	Mission Bon Accueil	113,530.00	368,907.00
	Mission du Grand Berger	18,000.00	18,360.00
	Mission Old Brewery Old BM	899,125.00	1,095,443.00
	Moisson Montréal inc.	58,392.00	59,559.00
	Mon Resto St-Michel	40,130.00	27,404.00
	Mouv. contre viol et inceste	339,214.00	345,997.00
	Mouv. jeunesse Montréal-Nord	93,639.00	95,512.00
	Mouvement fraternité multi-	24,288.00	26,246.00
	Multi-Femmes	537,504.00	602,408.00
	Méta D'ame	86,784.00	93,520.00
	MÉDECINS DU MONDE	100,000.00	100,000.00
	Net club garçons et filles	60,732.00	35,529.00
	Nourri-Source - Montréal	57,247.00	58,392.00
	Nouv. approche hum. d'apprent.		8,333.00
	Oeuvres mais. Père	215,431.00	488,849.00
	Option: alternat. violen.conj.	288,048.00	293,809.00
	Opération jeunesse Ville-Émard	32,429.00	29,012.00
	Org. Multi atteintes cancer	48,544.00	49,515.00
	Organ. jeunes Parc extension	28,625.00	29,198.00
	P.R.I.S.E. II	569,687.00	581,081.00
	P.R.I.S.M.E.	20,984.00	23,999.00
	Parados	547,617.00	612,610.00
	Parc Extension - Quartier	14,767.00	
	Parentrie nord Montréal	124,191.00	126,675.00
	Parents amis b-é ment. S-D Mtl	129,112.00	131,694.00
	Parr. civ.banl.Ouest Montréal	204,402.00	208,573.00
	Parr. civique l'est de l'Ile	132,719.00	135,373.00
	Parr. civique les marronniers	48,370.00	61,247.00
	Parrainage civique Montréal	104,601.00	109,462.00
	Passages:ress. jeunes femmes	538,526.00	602,428.00
	Passerelle	107,930.00	110,089.00
	Persp. comm. santé mentale	165,803.00	177,327.00
	Piaule local des jeunes	43,519.00	44,389.00
	Place Vermeil	84,792.00	102,499.00
	Plein milieu	265,968.00	332,556.00
	Pracom	290,098.00	295,900.00
	Pro gam	288,048.00	293,809.00
	Pro-Vert		15,000.00
	Pro. d'int. auprès des mineurs	148,848.00	151,825.00
	Prog. interv. rech. psycauses	671,961.00	685,400.00
	Programme.Santé Acti-Menu	40,000.00	40,000.00
	Proj. ado comm. travail de rue	131,158.00	227,894.00
	Proj. suivi communautaire	415,982.00	423,370.00
	Projet 10 / Project 10	46,072.00	46,993.00
	Projet 80	147,170.00	150,113.00
	Projet changement	141,772.00	159,299.00
	Projet comm. Pierrefonds	35,293.00	
	Projet Genese	105,845.00	111,465.00
	Projet harmonie	57,383.00	58,531.00
	Projet jeunesse Ouest de l'Ile	221,440.00	229,356.00
	Projet P.A.L. inc.	351,791.00	358,827.00
	Projet prév. toxico Cumulus	49,554.00	50,545.00
	Projet T.R.I.P.	95,889.00	97,807.00
	Projets P.A.R.T.	257,678.00	262,832.00
	Prolong. à la famille de Mtl	63,961.00	73,200.00
	Prom. interv. milieu ouvert	81,051.00	82,798.00
	PROMIS	1,000.00	1,000.00
	Prévention du crime Ahuntsic/		15,000.00
	Prévention Sud-Ouest		10,000.00
	R.O.C.H.A. (Reg.org.com.Anjou)	2,400.00	
	Refuge des jeunes de Montréal	400,327.00	413,334.00
	Refuge femmes l'Ouest de l'Ile	537,516.00	602,408.00
	Refuge juan Moreno	15,840.00	44,600.00
	Regr. cuisines coll. du Québec	128,000.00	
	Regr. jeunesse en marche du Qc	25,344.00	25,851.00
	Regr. maisons jeunes Québec	30,000.00	
	Regr.parents pour déf. intell.	91,525.00	102,844.00
	Regroup. aidants-naturels Mtl	97,284.00	107,877.00
	Regroup.intersect. org. comm.	170,528.00	183,939.00
	Regroupement "Entre Mamans"	58,312.00	59,458.00
	Regroupement Maison J.Lapointe	250,000.00	250,000.00
	Regroupement pour trisomie 21	22,793.00	28,186.00
	relais des jeunes familles	39,169.00	39,952.00

(EXERCICES FINANCIERS 2006-2007 ET 2007-2008)

PSOC - Organismes régionaux par région

Région	Org. communautaire	Montant 2006-2007	Montant 2007-2008
06 Montréal	Relais-femmes de Montréal	86,930.00	86,930.00
	Relax-action Montréal	330,441.00	337,050.00
	Relevailles de Montréal (Les)	55,992.00	57,112.00
	Rencontres-cuisines	73,944.00	42,922.00
	Repère jeunes Ile-des-Soeurs	32,367.00	25,804.00
	Ress. jeunesse St-Laurent	305,329.00	315,359.00
	Ressources troisième âge Lach.	84,792.00	92,499.00
	Resto Plateau	30,000.00	30,600.00
	Resto vie Pierrefonds	40,000.00	10,479.00
	REVDEC	20,825.00	21,222.00
	Rue action prévention jeunesse	30,473.00	37,746.00
	Répît <Une heure pour Moi>inc.	102,163.00	104,206.00
	Répît-ressource Est de Mtl.	94,048.00	97,314.00
	Rés. altern.comm.(RACOR)s.ment	92,382.00	103,730.00
	Rés. québ. action santé femmes	98,900.00	98,900.00
	Réseau d'action femmes	53,174.00	64,237.00
	Réseau d'aide aux pers. seules	53,768.00	64,843.00
	Réseau entr. de Verdun	55,000.00	35,700.00
	Réseau habitation femmes Mtl	66,661.00	77,994.00
	Réseau-Bénévoles Verdun	68,458.00	75,646.00
	Résidence de l'Académie	40,841.00	49,590.00
	Résolidaire, bén. Hochelaga-Ma	94,416.00	102,634.00
	Révanous	15,000.00	33,393.00
	S.A.C. serv. d'aide conjoints	279,647.00	285,240.00
	S.I.A.R.I.	20,901.00	24,262.00
	Santropol roulant	57,381.00	73,478.00
	Sens. cancer sein Mtl (BCAM)	20,299.00	20,705.00
	Sentier urbain		15,000.00
	Serv. bén. 3âge,Pte St-Charles	68,361.00	74,661.00
	Serv. bén. aînés Émard/St-Paul	52,832.00	59,190.00
	Serv. bénévol. entr. Anjou	80,916.00	88,417.00
	Serv. comm. Canadiens-Italiens	20,984.00	23,999.00
	Serv. d'aide comm. liaison	46,327.00	47,254.00
	Serv. d'aide communaut. Anjou	54,575.00	61,026.00
	Serv. interp. visuelle tactile	758,728.00	555,153.00
	Serv. interv. psycho-sociale	897,576.00	224,394.00
	Serv. nutr. act. comm. (SNAC)	72,423.00	40,799.00
	Serv. soc. Helléniques du Qué.	20,994.00	24,006.00
	Serv. éduc séc. alimentaire	10,000.00	10,200.00
	Serv.aide fam.juive Inst.Baron	57,057.00	58,762.00
	Service bénévole Est de Mtl	150,393.00	157,430.00
	Service d'hébergement St-Denis	320,422.00	330,753.00
	Service intégration collectif	104,143.00	109,887.00
	Service à la famille chinoise	50,515.00	51,525.00
	Services communautaires Cypres	257,030.00	214,631.00
	Services d'aide Remue-Ménage	41,300.00	
	Services West-Nette	10,731.00	
	SIDA bénévoles - Montréal	88,441.00	90,210.00
	Sidalys	957,576.00	974,855.00
	Soc. canad. sclérose sect MTL	50,811.00	51,827.00
	Soc. rech. orientation humaine	26,809.00	27,345.00
	Société de l'anémie falciforme	20,176.00	20,580.00
	Société québ. schizophrénie	103,093.00	105,155.00
	Solid. parents de pers. hand.	64,712.00	72,991.00
	Solidarité Ahuntsic	13,767.00	19,767.00
	Solidarité Mercier-Est	70,873.00	42,767.00
	Solidarité St-Henri	17,767.00	29,767.00
	Solidarité Villieray	11,767.00	11,767.00
	Spectre de rue	295,921.00	416,901.00
	Stella, l'amie de maimie	133,918.00	167,149.00
	Suicide-Action Montréal	763,260.00	749,763.00
	Suivi communautaire le Fil	410,818.00	419,034.00
	Table conc. violence conj. Mtl		70,000.00
	Table concertation aîné-e-s	20,000.00	
	Table concertation St-Laurent	11,767.00	11,767.00
	Tel-Aide	47,203.00	92,713.00
	Tel-Écoute	82,979.00	103,356.00
	temps d'une pause serv. répît	70,000.00	71,400.00
	Théâtre aphasique	38,789.00	51,567.00
	Toit pour Toi	20,420.00	21,993.00
	Toujours ensemble	57,249.00	58,394.00
	Tracom	1,245,723.00	1,270,636.00
	Trajet jeunesse	1,046,891.00	1,067,829.00
	Transit 24	537,400.00	602,406.00
	Travail de rue/action commun.	129,219.00	171,059.00
	Trêve pour elle	289,232.00	295,017.00
	Un itinéraire pour tous	55,000.00	9,200.00
	Une place pour rester	20,420.00	21,764.00
	Union gén. Arménienne bienf.	37,632.00	41,525.00
	Unité interv. mobile Anonyme	169,107.00	209,730.00
	Vers Vous	90,311.00	98,311.00
	Vivre St-Michel santé	91,222.00	82,767.00
	Vélo-Québec	30,000.00	10,000.00
	Y.M.C.A. of McGill University	52,832.00	59,190.00
	Y.W.C.A.	541,359.00	611,318.00
	YMCA du grand Montréal	505,119.00	515,221.00
	Échange serv. Lasalle	52,832.00	59,190.00
	Équipe entreprise	110,682.00	138,756.00
	Équiterre		40,000.00

(EXERCICES FINANCIERS 2006-2007 ET 2007-2008)

PSOC - Organismes régionaux par région

Région	Org. communautaire	Montant 2006-2007	Montant 2007-2008
06 Montréal	Étincelle amitié	116,362.00	118,689.00
	Total de la région :	83,321,207.00	89,628,039.00
07 Outaouais	Académie retraités Outaouais	19,424.00	19,851.00
	Action-Quartiers	39,456.00	32,871.00
	Adojeune	334,641.00	330,828.00
	Albatros Maniwaki (H-G.)	2,247.00	2,296.00
	Aml(e)s de St-François de Sale	29,186.00	29,828.00
	Amic. hand.phys.Outaouais métr	60,320.00	61,646.00
	Antre-Hulloises	149,453.00	162,168.00
	Arc-En-Ciel	11,400.00	11,651.00
	Arche Agapè	410,217.00	419,242.00
	Ass. des Bénév. Vallée Lièvre	120,748.00	123,404.00
	Ass. des neurotraumatisés	49,628.00	54,767.00
	Ass. femmes immigr. Outaouais	81,773.00	72,985.00
	Ass. gr. femmes interv. rég.	300.00	
	Ass. int.comm. Vallée Lanterne	77,652.00	79,361.00
	Ass. intégr. comm. Outaouais	466,023.00	467,424.00
	Ass. pers. douleur chronique	48,079.00	56,364.00
	Ass. pers. hand. Pte Nation	39,216.00	40,079.00
	Ass. personnes exceptionnelles	40,397.00	41,286.00
	Ass. toxic.alcool.femmes Outa.	46,743.00	47,771.00
	ass.enf.troub. appr. Outaouais	22,346.00	30,064.00
	Assoc. répit communautaire		55,000.00
	Assoc. résidents Ile de Hull		5,000.00
	Assoc.de l'ouie de l'Outaouais	37,483.00	38,308.00
	ASSS de l'Outaouais	126,000.00	90,000.00
	At. form. socioprof.Pet.Nation	123,078.00	125,786.00
	AUPRES	10,609.00	10,842.00
	Autre chez soi inc.	477,021.00	542,152.00
	Avenue des jeunes	548,368.00	570,690.00
	Banque aliment. Petite Nation	30,297.00	30,964.00
	Bouffe-Pontiac	28,500.00	19,666.00
	Boulev'Art de la Vallée	332,233.00	339,542.00
	Bur. rég. act. SIDA Outaouais	427,964.00	434,102.00
	C. d'inter. & prév. toxic. Out	246,805.00	226,020.00
	C.A.P. Santé Outaouais	170,077.00	173,818.00
	CADO Cent artisanal déficience	150,556.00	153,867.00
	CALAS	337,613.00	358,522.00
	Camp Gatineau	59,039.00	60,339.00
	Cantine aînés (es) Buckingham	8,649.00	8,839.00
	CDEC de Gatineau		18,000.00
	Cent. act. bén. Hull	60,442.00	61,773.00
	Cent. animat. fam. Outaouais	10,800.00	
	Cent. assis. plaintes Outaouai	200,771.00	205,188.00
	Cent. entraide aînés Buckingha	12,000.00	12,264.00
	Cent. haïtien carrieres emploi		13,500.00
	Cent. interval Pontiac	224,252.00	229,185.00
	Cent.interv. abus sex. pr fami	181,140.00	202,625.00
	Centre Actu-Elle	147,503.00	159,954.00
	Centre alimentaire Aylmer	63,284.00	49,223.00
	Centre d'act. bénévol. Gatineau	140,082.00	143,163.00
	Centre d'act. préscol.& famil	1,500.00	1,800.00
	Centre d'action bénévole accès	96,276.00	98,393.00
	Centre d'aide 24/7	1,150,137.00	1,175,441.00
	Centre d'entraide aux aînés	120,702.00	123,356.00
	Centre des Aînés Gatineau	182,169.00	185,331.00
	Centre des jeunes de Wakefield	56,287.00	57,425.00
	Centre Inter-Section	456,212.00	466,249.00
	Centre Jean Bosco de Maniwaki	75,881.00	137,800.00
	Centre Mechtilde	544,266.00	606,643.00
	Centre Serge Bélair	59,809.00	50,000.00
	CIASO	661,850.00	676,411.00
	CLD de Pontiac		18,000.00
	Club âge d'or Fort-Coulonge	16,222.00	16,579.00
	Club âge d'or Mgr Martel Ile..	4,220.00	4,314.00
	Com transport bén Otter Lake	11,780.00	12,039.00
	Com. bén. Rapide-des-Joachims	6,840.00	6,990.00
	Com. bén. rég. Pontiac Ouest	12,514.00	12,789.00
	Com. solidarité Gatineau-Ouest	3,000.00	3,000.00
	Comité régional troisième âge	152,896.00	149,586.00
	Compt. St-Pierre Fort-Coulonge	9,529.00	9,739.00
	Contacts femmes-enfants	15,000.00	1,500.00
	Coop.dév.rég.Ouatouais Laurent		9,000.00
	Corp. Loisirs Masson-Angers		17,100.00
	CPE de l'Érablière		703.00
	Donnes-toi une chance	139,136.00	124,721.00
	Droits-Accès	120,906.00	123,565.00
	Enfants espoir Hull		1,800.00
	Enrich	64,064.00	64,064.00
	Entourelle	477,014.00	542,153.00
	Entraide de la Vallée		28,758.00
	Entraide familiale Outaouais	13,500.00	53,349.00
	Entraide-deuil	39,103.00	47,190.00
	Epilepsie Outaouais	19,738.00	20,171.00
	Espace Outaouais	157,101.00	159,025.00
	FADOQ Région de l'Outaouais		30,000.00

(Voir note à la dernière page)

(EXERCICES FINANCIERS 2006-2007 ET 2007-2008)

PSOC - Organismes régionaux par région

Région	Org. communautaire	Montant 2006-2007	Montant 2007-2008
07 Outaouais	Garderie Imagine Inc.	3,991.00	
	Gr. frères & gr. soeurs Outaou	21,099.00	21,563.00
	Gren. d'appr. Jacques L. Char.	11,278.00	11,526.00
	Grenier des Collines		40,000.00
	Groupe communautaire Deschênes	54,451.00	59,211.00
	Groupe entre femmes L'Outaouai	30,014.00	30,676.00
	Habit. partagées l'Outaouais	70,277.00	79,049.00
	Habitations Nouveau Départ	228,735.00	233,768.00
	Halte-femme Haute-Gatineau	347,607.00	487,726.00
	Jardin éducatif Pontiac	58,766.00	60,057.00
	Jeun. sans frontières V-Gatin.	81,524.00	83,216.00
	Kogaluk	31,825.00	36,862.00
	L'Alternative Outaouais	343,134.00	393,207.00
	L'Apogée	258,160.00	263,839.00
	L'Envol S.R.T.	28,522.00	34,929.00
	L'Impact - Rivière Gatineau	152,376.00	155,728.00
	L'Étincelle		15,000.00
	La Baraque	72,735.00	64,117.00
	La Destinée	139,117.00	158,098.00
	La Mie de l'Entraide	15,000.00	17,718.00
	Le Gîte ami	391,324.00	399,934.00
	Les Oeuvres Isidore Ostiguy	40,000.00	63,704.00
	Logement intégré Hull	415,899.00	425,048.00
	M-Ado jeunes	148,574.00	152,167.00
	Mais. amitié Haute-Gatineau	273,325.00	314,338.00
	Mais. fam. Vallée Lièvre	6,200.00	6,200.00
	Mais. Fam. Vallée-Gatineau	1,500.00	1,800.00
	Mais. famille de Quyon	1,500.00	1,500.00
	Mais. jeunes Montpellier	29,672.00	
	Mais. Mathieu Froment-Savoie	323,595.00	330,714.00
	Mais.de famille Petite-Nation	18,900.00	1,800.00
	Maison Alonzo Wright		2,890.00
	Maison comm. Daniel-Johnson	68,993.00	65,495.00
	Maison de jeunes Val-Jeunesse	70,035.00	64,117.00
	Maison de l'Amitié de Hull	73,791.00	57,018.00
	Maison famille Pontiac	1,500.00	1,500.00
	Maison héb. pr Elles 2 Vallées	477,018.00	542,152.00
	Maison Jeunes Pontiac	182,647.00	199,608.00
	Maison Le Ricochet	475,260.00	485,716.00
	Maison Libère-Elles	477,641.00	542,165.00
	Maison réalité inc.	658,322.00	672,804.00
	Maison unies vers femmes	507,679.00	572,828.00
	Mani-jeunes	116,227.00	118,760.00
	Manne de l'+le	15,000.00	20,244.00
	Mashado	145,793.00	148,975.00
	Moisson Outaouais		43,008.00
	Mon Chez Nous Inc.	80,000.00	85,779.00
	Mont d'Or	50,087.00	51,188.00
	Naissance-renaiss. Outaouais	105,038.00	107,350.00
	Org.aide support intégr. soc.	149,624.00	209,896.00
	Patro Fort-Coulonge/Mansfield	45,542.00	49,237.00
	Pointe aux Jeunes	116,912.00	128,084.00
	Prévention C.E.S.A.R.	223,169.00	265,540.00
	Regr. org. comm Outa. (ROCSMO)	20,374.00	20,823.00
	Regr.clubs d'âge d'or Gatineau	138,038.00	126,077.00
	Regroup. Post-Polio Outaouais	6,140.00	6,275.00
	Res.comm.en santé mentale	97,152.00	
	Ress. aide dép. alc.tox.Luskv.	50,212.00	65,327.00
	S.O.S. Contact Al-To	51,303.00	52,432.00
	Saga jeunesse	94,242.00	96,315.00
	Salon jeunes Thurso	51,944.00	52,986.00
	Serv. animat. jeunesse Out.	16,110.00	
	Services de Répit du Pontiac	17,846.00	21,707.00
	Soc. alzheimer Outaouais	428,838.00	438,273.00
	Soc. can. sclér.plaques-Out.	24,609.00	25,150.00
	Soupe Populaire de Hull, inc	145,275.00	130,076.00
	Soupière l'amitié de Gatineau	78,255.00	86,047.00
	SRIVO	74,940.00	76,588.00
	Suicide Détour	73,617.00	80,242.00
	Table de conc. sur la faim		20,000.00
	Trait d'union Outaouais	512,080.00	523,346.00
	Transp. âge d'or Campbell's B.	5,629.00	5,753.00
	TROCAO	114,474.00	96,550.00
	Tél-aide Outaouais	110,197.00	112,621.00
	Ville de Maniwaki	21,600.00	
	Équipe bén. Haute-Gatineau	67,863.00	69,355.00
Total de la région :		20,711,583.00	21,940,994.00
08 Abitibi-Témiscamingue	Accueil Harvey Bibeau inc.	171,516.00	168,846.00
	Actia	29,331.00	36,089.00
	Aile brisée	22,900.00	32,164.00
	Albatros 08	17,572.00	17,830.00
	Alternative pour elles	585,015.00	650,258.00
	Appart. communautaires Le Pont	5,320.00	5,398.00
	Arc-en-soi La Sarre		5,000.00
	Arche d'Amos	229,780.00	233,365.00
	Arrimage jeunesse	88,553.00	89,288.00

(EXERCICES FINANCIERS 2006-2007 ET 2007-2008)

PSOC - Organismes régionaux par région

Région	Org. communautaire	Montant 2006-2007	Montant 2007-2008
08 Abitibi-Témiscamingue	Ass. diabétiques Témiscamingue	4,802.00	4,873.00
	Ass. diabète R-N	6,135.00	6,225.00
	Ass. fibromyalgie Abitibi-Tém.	21,209.00	20,608.00
	Ass. gr. frères/grandes soeurs	15,086.00	15,308.00
	Ass. grands frères Val d'Or	15,689.00	15,920.00
	Ass. intégr.soc. Rouyn-Noranda	59,753.00	70,411.00
	Ass. par.enf. hand.Témiscaming	27,498.00	26,824.00
	Ass. Qc enf. dysph.(audimuets)	5,486.00	5,567.00
	Ass. Qc probl. audif. Abitibi	6,295.00	6,388.00
	Ass. sourds malent.A-T(ASEMAT)	10,251.00	10,402.00
	Ass. voir sans voir	10,025.00	10,172.00
	Assaut sexuel sec. pour vict.	226,280.00	230,606.00
	Assoc. place au soleil	3,480.00	3,531.00
	ASSS Abitibi-Témiscamingue		1,825.00
	Bouée d'espoir	68,848.00	71,271.00
	Bénév. Lamorandière	6,556.00	6,652.00
	Bénévoles de Belcourt	4,144.00	4,205.00
	Bénévoles de Champneuf	5,214.00	5,291.00
	Bénévoles Rochebeaucourt	5,454.00	5,534.00
	C. bén. Uni-Joie	6,353.00	6,446.00
	CAAP A-T	206,661.00	211,207.00
	CALACS-ABITIBI	76,674.00	90,673.00
	Campus-jeunesse	37,805.00	37,025.00
	CAPACS A-O	27,174.00	69,545.00
	Carrefour jeunesse emploi A-E	36,242.00	89,607.00
	Cent. action bénévol. Amicale	42,740.00	43,260.00
	Cent. amitié autoch. Val d'Or	4,800.00	2,000.00
	Cent. bénévol. Lac Témiscamingue	40,983.00	41,585.00
	Cent. bénévol. Vallée de l'Or	105,643.00	109,478.00
	Cent. prév. suic. Malartic	21,431.00	21,999.00
	Cent. prév. suicide Rouyn-Nor.	87,618.00	87,674.00
	Cent. ress. vie autonome A-Tém	27,355.00	28,869.00
	Cent. Rosés Abitibi-Témis.	52,682.00	52,442.00
	Centre Bernard-Hamel	47,136.00	47,829.00
	Centre bénévolat Rouyn-Noranda	104,569.00	106,106.00
	Centre d'Intégration l'envol	22,774.00	23,109.00
	Centre de femmes l'Erige	133,412.00	154,222.00
	Centre La Mésange	16,070.00	16,232.00
	Centre prév. suicide A-O	44,000.00	48,460.00
	Centre prév. suicide Amos	55,670.00	45,992.00
	Centre prév. suicide VD	57,878.00	65,579.00
	Centre ress.jeunesse AT	65,622.00	74,308.00
	Club A.V.C. Rouyn-Noranda	9,699.00	9,842.00
	Club amitié hand. secteur LS	28,188.00	28,602.00
	Club de l'âge d'Or Vassan	3,553.00	3,605.00
	Club des handicapés Val d'Or	35,492.00	33,610.00
	Club âge d'or Ville-Marie	645.00	654.00
	Cnt. entraide amité autochtone	1,800.00	
	Coll. féministe Rouyn-Noranda	144,579.00	159,619.00
	Com. bén. "Les Glaneurs"	3,157.00	3,203.00
	Com. bén. "Santé et Joie"	6,492.00	6,587.00
	Com. bén. Papillons dorés SteG	4,448.00	4,513.00
	Com. prév. suic. Senneterre	18,880.00	18,803.00
	Com. prév. suic. Témiscamingue	34,548.00	37,930.00
	Com.condition féminine Témisc.	141,025.00	157,993.00
	Comité bénévol. Tournesol	3,788.00	3,844.00
	Comité bénévoles de Landrienne	3,198.00	3,245.00
	Conseil terr. jeunesse A-E	10,000.00	10,000.00
	Corp. Alliance générations	6,096.00	6,186.00
	Corp. dév. commun. Universeau	17,797.00	18,059.00
	Corp. maison répit Chrysalide	86,337.00	87,202.00
	Corp. soutien-accueil Amos	5,403.00	5,482.00
	Coup pouce comm. Malartic	15,984.00	16,219.00
	CPE chez Caliméro		553.00
	CPE fleur et miel		491.00
	CROC-AT	61,753.00	80,014.00
	Domaine de l'Hirondelle	7,469.00	7,579.00
	Entr. quartier point d'eau	29,961.00	30,401.00
	Entretoise Témiscamingue	105,713.00	107,267.00
	Espace Val d'Or	118,754.00	120,499.00
	Fraternité St-Michel	16,254.00	16,493.00
	Giboulée Amos	124,617.00	126,449.00
	Gr. act. bén.maint.dom. Abit.O	40,074.00	40,663.00
	Gr. fr. gr. soeurs Abitibi-O.	19,175.00	19,457.00
	Gr. serv. entr."Est"Témisc.	2,375.00	2,410.00
	Gr. soleil Malartic	209,972.00	213,058.00
	Groupe en toute amitié Sennet.	7,403.00	10,482.00
	Groupe image Abitibi-Témisc.	92,995.00	100,362.00
	Groupe IO	47,984.00	48,689.00
	Indépendance 65+	12,879.00	15,031.00
	Interlocal jeunes R-N	9,361.00	7,710.00
	Intrépides Rouyn-Noranda	29,610.00	30,543.00
	Jeunesse action Val d'Or	82,177.00	85,302.00
	Le Pilier	20,637.00	27,940.00
	Le Pont de Rouyn-Noranda Inc.	198,536.00	201,454.00
	Les amis de l'Envol	4,269.00	4,332.00
	Liaison 12 18 inc.	71,368.00	72,386.00
	Liaison Justice	491,426.00	498,649.00
	Ligne interv. tél. prév.suic.	243,962.00	244,587.00

(Voir note à la dernière page)

(EXERCICES FINANCIERS 2006-2007 ET 2007-2008)

PSOC - Organismes régionaux par région

Région	Org. communautaire	Montant 2006-2007	Montant 2007-2008
08 Abitibi-Témiscamingue	Ligue La Lèche	17,700.00	17,700.00
	Lueur du phare	1,920.00	1,948.00
	Mais. compagnon La Sarre	109,369.00	121,977.00
	Mais. fam. Amos	18,211.00	18,479.00
	Mais. fam. Malartic	6,663.00	4,934.00
	Mais. fam. Rouyn-Noranda	35,397.00	35,308.00
	Mais. fam. Senneterre	3,785.00	3,841.00
	Mais. héberg. "Le Nid" Val d'Or	502,716.00	569,048.00
	Mais. jeunes F.R.A.D. Amos	56,391.00	57,137.00
	Mais. jeunes Témiscamingue	86,397.00	87,472.00
	Mais. Mikana	488,196.00	548,834.00
	Mais. soleil levant R-Noranda	143,898.00	153,940.00
	Maison de la source Gabriel	164.00	
	Maison des jeunes La Sarre	102,988.00	103,459.00
	Maison famille de Val-d'Or	25,238.00	21,855.00
	Maison famille La Sarre	20,933.00	19,414.00
	Maison jeunes Barraute	39,606.00	40,070.00
	Maison Les 4 Saisons Témisc.	108,636.00	122,233.00
	Maison St-André Abitibi-O.	36,612.00	37,150.00
	Maison. d'hébergement Équinox	421,567.00	487,855.00
	Manoir du chemin pour sobriété	25,611.00	25,987.00
	Mobilisation espoir jeunesse	29,040.00	29,040.00
	Mouv. de la relève Amos-région	48,389.00	49,100.00
	Notre-Dame du Nord en santé	81,376.00	82,572.00
	O.R.D.E.T.	77,857.00	79,001.00
	Parcours-rue	52,067.00	
	Parrainage civique A-T	4,500.00	11,366.00
	Pers.hand. Amos Rég.(P.H.A.R.)	29,656.00	30,092.00
	Piaule de Val d'Or	97,446.00	114,878.00
	Point d'Appui	227,892.00	230,227.00
	Popote roul. Amos	7,651.00	7,763.00
	Popote roul. Val d'Or	14,133.00	14,341.00
	Portail	74,451.00	76,545.00
	Pour tous les bouts de chou	8,498.00	6,796.00
	Proj. jeunesse St-Michel	28,881.00	29,306.00
	R.A.I.D.D. - A.T.	66,789.00	67,771.00
	Refuge jeunesse Malartic	66,421.00	67,366.00
	Reg. d'entr. soc. Témiscaming.	61,736.00	60,817.00
	Reg. pers. aidantes naturelles	8,411.00	13,535.00
	Res. pers.hand. A-T Nord Qc	558,196.00	550,766.00
	Rescousse	82,082.00	83,288.00
	Réseau intégration emploi A-T	3,760.00	1,860.00
	Résidence des Saules R-N	21,268.00	21,581.00
	Résidence héberg. Chaumière	132,303.00	134,248.00
	Serv.aide trait.en appren.soci	77,221.00	78,356.00
	Soc. Alzheimer Rouyn-Noranda	23,299.00	23,641.00
	Soc. Alzheimer Vallée de l'Or	26,586.00	26,977.00
	Soc. autisme et autres trouble	131,711.00	133,647.00
	Soc. sclérose plaq. Abit.Témis	23,031.00	23,370.00
	Soupape mais. jeunes	78,417.00	80,588.00
	Tab.conc.rég.org.comm sant men	24,499.00	24,859.00
	Table action-travail Témisc.	6,000.00	4,900.00
	Table conc.pers.agées Temiscam	46,963.00	47,653.00
	Trait union La Sarre	253,363.00	255,676.00
	Unité Domrémy de Val d'Or	58,349.00	78,764.00
	Unité Domrémy La Sarre inc.	5,486.00	5,567.00
	Valpabem	74,675.00	75,773.00
	Équipe La Petite rencontre	163,851.00	166,259.00
	Total de la région :	10,631,569.00	11,228,427.00
09 Côte-Nord	A.Q.E.A Chapitre Cote-Nord	5,996.00	4,694.00
	Act.autisme TED HCN Manic	12,249.00	17,595.00
	Actions sida Côte-Nord	53,060.00	54,227.00
	ADO-CITÉ	35,703.00	29,334.00
	Allian. des femmes Sacré-Coeur	142,312.00	160,148.00
	Amis rayon d'or (Les)	27,364.00	29,966.00
	Ass. Canad. sant. ment. C.Nord	75,634.00	77,298.00
	Ass. fibromyalgie Duplessis	10,734.00	10,970.00
	Ass. jeunes de Fermont	19,955.00	10,685.00
	Ass. l'Envolée de la C-N	12,800.00	13,082.00
	Ass. locat. résid. Père Méthot	1,043.00	1,066.00
	Ass. N-Cotière Autisme TED	12,250.00	14,186.00
	Ass. panda Manicouagan	13,713.00	17,311.00
	Ass. pers. diff. vis. Manicoua	22,689.00	23,188.00
	Ass. épilepsie Côte-Nord	16,516.00	16,879.00
	Ass.fibro.fatigue chronique	10,363.00	10,591.00
	Ass.par.amis mal.émot.(Baie-C)	65,414.00	66,853.00
	Ass.parent-amis mal.émotionnel	65,719.00	72,165.00
	Assoc. des Sourds Baie-Comeau		2,030.00
	Assoc. hand. adultes Cote-Nord	17,072.00	17,448.00
	Atre Sept-Iles	253,108.00	271,758.00
	C. d'action bénév. le Nordest	203,373.00	215,799.00
	C.A.L.A.C.S. rég. Côte-Nord	274,525.00	296,965.00
	C.comm.pour aînés Ragueneau	22,996.00	27,485.00
	CAAP-CN	233,606.00	238,745.00
	Carref. fam.Chute-aux-Outardes	9,221.00	10,800.00
	Cent. joie vivre Port-Cartier	49,549.00	

(Voir note à la dernière page)

(EXERCICES FINANCIERS 2006-2007 ET 2007-2008)

PSOC - Organismes régionaux par région

Région	Org. communautaire	Montant 2006-2007	Montant 2007-2008
09 Côte-Nord	Cent. volet des femmes	149,177.00	160,983.00
	Centre act. bénévol. Minganie	65,288.00	75,324.00
	Centre bénévolat Manicouagan	135,633.00	139,617.00
	Centre d'act. bénévol. Sept-Iles	113,085.00	116,573.00
	Centre d'activités HCN inc.	54,996.00	56,206.00
	Centre d'inter. Le Rond-Point	103,285.00	108,854.00
	Centre de bénévol. Port-Cartier	104,348.00	159,616.00
	Centre de femmes "l'Etincelle"	142,519.00	159,486.00
	Centre de jeune la Zone	2,061.00	
	Centre des femmes Forestville	142,264.00	159,366.00
	Centre dépannage N.Côtiers	2,046.00	2,091.00
	Centre femmes aux quatre vents	142,220.00	159,345.00
	Centre prévention suicide C-N	335,309.00	362,539.00
	Chantier Jeunesse Loisirs	3,150.00	4,500.00
	Club citoyen sénior Chevery	15,018.00	18,673.00
	Club l'étape Manicouagan	9,349.00	12,192.00
	Collectif 7-Iles santé femmes	16,179.00	41,535.00
	Com. bén. Escoumins	3,216.00	3,859.00
	Com. bén. Tadoussac	2,308.00	3,256.00
	Com.action jeunesse Tadoussac	13,748.00	5,660.00
	Com.jeunesse Ste-Anne-Portneuf	28,604.00	20,844.00
	Comité action jeun.Escoumins	29,318.00	22,132.00
	Comité bén. Bergeronnes	3,112.00	3,787.00
	Comité bén. Sacré-Coeur	10,609.00	8,930.00
	Comité jeunesse Bergeronnes	29,318.00	21,572.00
	Comité jeunesse Sacré-Coeur	31,478.00	23,522.00
	Compt. aliment. Escalé	14,185.00	19,997.00
	Compt. alimentaire Sept-Iles	14,185.00	19,997.00
	Converjance Manicouagan	181,091.00	185,075.00
	Créam	137,028.00	140,043.00
	CSSS de l'Hématite	4,185.00	3,370.00
	CSSS de la Basse-Côte-Nord		3,040.00
	CSSS de la Haute-Côte-Nord		1,685.00
	CSSS de la Minganie	2,070.00	
	Cuisine collective écureils BC	2,046.00	2,091.00
	Envol, maison de la famille	4,140.00	3,150.00
	Espace Côte-Nord	107,028.00	109,383.00
	Girouettes Chutes-aux-Outardes	27,341.00	27,943.00
	Gr.N.Côtier déf.droit.s.ment.	66,495.00	67,958.00
	Groupe entre-amis Baie-Comeau	55,005.00	56,215.00
	Hab. Comm. Le Gite (Baie-Com.)	29,089.00	29,729.00
	Hom'asculin Port-Cartier	37,959.00	39,484.00
	Hommes Sept-îles	38,959.00	40,425.00
	L'Entre-Deux-Tournants	62,888.00	58,305.00
	L'Espoir de Shelna	66,671.00	131,324.00
	La Croisée, org. justice alt.	221,819.00	226,699.00
	La maison des femmes de S-I	476,737.00	542,825.00
	La maison le Zen-Hits	9,277.00	
	La Percée	12,800.00	
	Mais. aide et héberg. Fermont	406,817.00	467,766.00
	Mais. Anita-Lebel	63,884.00	65,289.00
	Mais. jeunes "Source" Minganie	65,675.00	68,441.00
	Mais. jeunes Authentique	35,703.00	29,334.00
	Mais. Tonnerre	48,205.00	40,711.00
	Mais. trans. Baie-Comeau	171,531.00	175,305.00
	Mais.jeunes Entretemps Forest.	74,700.00	75,219.00
	Mais.jeunes Port-Cartier	97,092.00	99,228.00
	Maison des femmes Baie-Comeau	478,341.00	554,385.00
	Maison des jeunes la Relève	83,011.00	83,713.00
	Maison des jeunes Le SQUAT	34,639.00	28,247.00
	Maison famille Port-Cartier	4,770.00	4,500.00
	Maison jeune Longue-Rive	22,236.00	14,336.00
	Maison jeunes La Boîte	28,651.00	19,572.00
	Maison jeunes le Spoth C.A.O.	29,785.00	19,572.00
	Maison l'amie d'elle	501,733.00	574,049.00
	Mod. épanouiss vie Havre St-P.	14,348.00	14,664.00
	Mod. épanouissement à la vie	33,497.00	30,146.00
	Module épan. Sacré-Coeur	15,492.00	15,833.00
	Module épanouis. Port-Cartier	9,731.00	9,945.00
	Nouveau regard groupe d'entr.	5,817.00	5,945.00
	Pivot des îles	55,006.00	56,216.00
	Point de rencontre	183,892.00	191,234.00
	Regr. org. comm. altern. S.M.	11,917.00	12,179.00
	Ress. réinsertion «Le Phare»	25,939.00	31,784.00
	Répit Daniel Potvin	145,768.00	162,161.00
	Répit Richelieu	139,951.00	183,041.00
	Soc.sclérose plaques Côte-Nord	9,175.00	9,377.00
	Société Alzheimer Côte-Nord	18,864.00	25,279.00
	T. Rég. O. C. Côte-Nord	65,288.00	70,021.00
	Tab. conc. ass. pers. hand	3,000.00	
	Transit Sept-îles	59,708.00	74,289.00
	Unité domrémy Baie Comeau	23,336.00	26,232.00
	Vallée des Roseaux	319,516.00	364,278.00
	Vers l'âge senior	141,927.00	149,716.00
	Éki-Lib santé Cote-Nord	12,175.00	24,377.00
Total de la région :		8,366,720.00	9,046,852.00

(EXERCICES FINANCIERS 2006-2007 ET 2007-2008)

PSOC - Organismes régionaux par région

Région	Org. communautaire	Montant 2006-2007	Montant 2007-2008
10 Nord-du-Québec			
(Voir note à la dernière page)	Animations Pace-âge	31,450.00	23,307.00
	Ass. pers. hand. Chibougamau	68,484.00	85,646.00
	Ass.rég. achem. pl. Nord-du-QC	139,486.00	187,555.00
	Association a Fleur de sein	52,899.00	67,500.00
	Association APPA	37,915.00	37,915.00
	Carrefour commun. Chibougamau	31,400.00	32,500.00
	Cent. jeun. Astral Radisson	53,000.00	59,600.00
	Centre action bénév. Matagami	15,000.00	15,000.00
	Centre femmes Elles du Nord	164,237.00	171,881.00
	Centre femmes Uni-vers-elles	108,333.00	137,181.00
	Centre-jeunesse Matagami	63,900.00	70,700.00
	Club Optimiste de Chibougamau	6,000.00	6,000.00
	Club social jeunes de Chapais	69,334.00	83,734.00
	Com. prév.-suicide Lebel Quévi	49,500.00	65,000.00
	Comité dév. social Villebois	10,500.00	
	Corp. Le Zéphir	370,685.00	391,400.00
	Femmes actions femmes résultat	102,333.00	137,181.00
	Ilot d'espoir	144,646.00	170,287.00
	Les Essenti"elles Chapais	108,333.00	137,181.00
	M. jeunes Lebel-sur-Quévillon	150,292.00	152,300.00
	Maison d'hébergem. l'Aquarelle	518,112.00	581,659.00
	Maison jeunes décent. de VVB	36,500.00	41,000.00
	Maison jeunes Sac-Ados Chib	75,000.00	82,500.00
	Mirador des marmots	26,337.00	32,105.00
	Parcelles de tendresse	8,000.00	12,500.00
	Partenaires à part égale	35,000.00	48,500.00
	Petit train	29,900.00	29,900.00
	Rayons soleil du nord	6,500.00	12,500.00
	Regroupement femmes Valcanton	114,533.00	137,181.00
	Réseau hommes QC Baie-James	78,800.00	83,000.00
	Tab. rég. org. comm. N-du-QC	82,227.00	90,000.00
	Total de la région :	2,788,636.00	3,182,713.00
11 Gaspésie-Iles-de-la-Madeleine			
(Voir note à la dernière page)	Acc. Blanche Goulet	235,291.00	249,058.00
	AHMI ass. pers.hand.Murdocvill	22,095.00	22,581.00
	Alliance mais. aide héb. Gaspé	34,721.00	25,672.00
	Ass des TCC et ACV GIM	45,854.00	52,279.00
	Ass. aînés MRC Rocher Percé	36,594.00	37,398.00
	Ass. d'entr. pour santé menta.	103,872.00	121,157.00
	Ass. des handic. Val-Rosiers	28,102.00	28,721.00
	Ass. défense des droits hand.	39,609.00	40,480.00
	ASS. LA CROISÉE	35,196.00	43,738.00
	Ass. pers hand Action Chaleurs	61,794.00	65,402.00
	Ass. pers hand. CLSC Estran	25,953.00	25,413.00
	Ass.Cardio resp. Gaspésie-+Les	15,000.00	25,440.00
	Ass.pers.hand.visuel.Gasp.I-Ma	44,289.00	52,111.00
	Assoc. des pers. hand. +Les	36,120.00	43,251.00
	Au Logis du Bel Age		27,500.00
	C. hand.Joie de Vivre Chandler	71,148.00	72,713.00
	Calacs l'espoir des +les	101,725.00	103,963.00
	CALACS La Bône-Gaspésie	248,346.00	258,401.00
	Carrefour famille New-Carlisle	39,278.00	51,128.00
	Carrefour unité inc.	49,510.00	50,599.00
	Carrefour-Ressources	137,751.00	142,132.00
	Cent. comm. Éclaircie des +les	130,758.00	133,635.00
	Centr'elles comité d'action	135,211.00	156,137.00
	Centre Accalmie	304,133.00	316,412.00
	Centre act. bénév. Ascension Esc	124,025.00	127,519.00
	Centre act. bénév. Chics chocs	145,403.00	148,601.00
	Centre act. bénév. Gascons-Percé	177,249.00	179,417.00
	Centre act. bénév. Grande corvée	76,160.00	80,301.00
	Centre act. bénév. Le Hauban	150,872.00	156,746.00
	Centre act. bénév. Sim/P. Daniel	153,892.00	157,277.00
	Centre act. bénév. +les madelein	108,962.00	111,360.00
	Centre bénévol. Haut-Bois	53,001.00	54,167.00
	Centre d'ass. plainte GIM	229,361.00	234,407.00
	Centre de bénév. St-Alphonse	159,298.00	164,080.00
	Centre ress.reinsert.interv.	97,459.00	100,437.00
	Centre Emilie Gamelin	314,129.00	326,389.00
	Collectif Aliment-Terre	33,781.00	40,324.00
	Communic-ami	63,141.00	64,530.00
	Corp aide à dom. L'essentiel	25,092.00	33,124.00
	Corp. aide à dom Multi-Service	36,593.00	37,398.00
	CPE Chez ma tante	2,024.00	366.00
	CPE La marée montante	405.00	213.00
	CPE la Ramée		635.00
	Droits & recours Santé mentale	68,157.00	69,656.00
	Entre-Temps Maison des jeunes	39,292.00	39,093.00
	Entre-Tiens Avignon	30,320.00	25,643.00
	Entre-Tiens Chaleurs	25,092.00	18,164.00
	ENTRE-TIENS HAUTE-GASPÉSIE	47,115.00	29,451.00
	Epilepsie - Gaspésie sud	48,801.00	49,875.00
	Espace Gaspésie-Les Iles	140,534.00	156,483.00
	Femmes en mouvement	139,171.00	158,128.00
	Femmes Entre-Elles	131,053.00	153,928.00
	GR D'ENTR. ALL. SEIN-PATHIQUE	5,153.00	3,202.00
	Gr. act. soc. psych. Monts	279,343.00	291,466.00

(EXERCICES FINANCIERS 2006-2007 ET 2007-2008)

PSOC - Organismes régionaux par région

Région	Org. communautaire	Montant 2006-2007	Montant 2007-2008
11 Gaspésie-Iles-de-la-Madeleine			
	Halte-Parents Vallée	9,986.00	10,205.00
	Interface Baie des Chaleurs	14,000.00	80,453.00
	La cadoc	35,032.00	36,569.00
	La maison des jeunes Chandler	68,601.00	70,086.00
	La Maison Maguire	104,629.00	111,018.00
	Lactescence Pabos	5,233.00	3,202.00
	Le centre Louise-Amélie	487,274.00	557,812.00
	Mais. héberg. L'Aid'elle	477,036.00	542,153.00
	Mais. héberg. Emergence	477,037.00	542,153.00
	Mais. jeun. Atmos. Carleton	30,233.00	31,797.00
	MAIS.JEUNES POINTE-A-LA-GARDE	30,410.00	31,978.00
	Maison aide et héb l'Accalmie	385,141.00	450,131.00
	Maison d'héberg. l'Orée Pabos	426,489.00	480,802.00
	Maison famille parenfant Gaspé	14,646.00	14,045.00
	Maison famille Vents et Marées	18,156.00	19,322.00
	Maison jeunes Bonaventure	38,350.00	39,093.00
	Maison jeunes Caplan	113,506.00	115,902.00
	Maison jeunes de Murdochville	38,350.00	39,093.00
	Maison jeunes est +les	38,350.00	21,476.00
	Maison jeunes Gascons	32,000.00	33,603.00
	Maison jeunes Gaspé	68,601.00	70,086.00
	Maison jeunes Grand Paspébiac	30,230.00	31,796.00
	Maison jeunes Grande-Rivière	78,601.00	70,086.00
	Maison jeunes Havre-Aubert	76,563.00	78,146.00
	Maison jeunes La Trefflerie	68,601.00	52,468.00
	Maison jeunes New-Richmond	68,601.00	70,086.00
	Maison jeunes Pointe la Croix	38,350.00	39,093.00
	Maison jeunes Rivière au Renar	142,774.00	145,891.00
	Maison jeunes St-Alphonse	68,601.00	70,086.00
	Maison jeunes St-Elzéar	30,234.00	31,798.00
	Maison jeunes St-François d'as	62,977.00	64,338.00
	Maison jeunes Ste-Anne-des-Mon	68,601.00	70,086.00
	Maison jeunes +les de la Madel	68,601.00	70,086.00
	Maison à Damas	181,355.00	192,190.00
	Mesures alt. jeun Gaspésie-Sud	163,542.00	167,140.00
	Mi-chemin de Gaspé	33,750.00	34,493.00
	Nourrisson-lait	4,493.00	1,566.00
	Nouveau regard (Gaspésie)	134,420.00	137,377.00
	Oasis-jeunesse Estran	38,350.00	39,093.00
	Org justice Gaspésie-Nord	123,951.00	131,678.00
	Org. gaspésien St-Alphonse	64,636.00	79,527.00
	Partagence	30,595.00	32,035.00
	Reg.org.comm.altern.G-I-M.	8,139.00	8,318.00
	Regr. assoc. pers. hand. Gasp.		5,000.00
	Regr. des femmes de Gaspé	131,116.00	153,962.00
	Regr. des femmes la sentinelle	131,115.00	153,962.00
	Regr. org. comm. Gaspésie/Iles	127,928.00	124,800.00
	Société alzheimer gim	96,788.00	114,247.00
	Source alimentaire Bonavignon	72,140.00	74,495.00
	SUPPORTONS-LAIT		6,404.00
	UNIS-VERS JEUNES INC	44,668.00	45,651.00
	Unité domrémy de Chandler	13,501.00	13,798.00
	Total de la région :	10,003,509.00	10,768,376.00
12 Chaudière-Appalaches			
	"Les coeurs ouverts" Ste-Lucie	4,285.00	4,000.00
	Act. bén. commun. St-Adalbert	5,280.00	5,396.00
	Act. jeunesse Côte-Sud	117,669.00	120,258.00
	Adoberge Chaudière-Appalaches	231,860.00	256,417.00
	Aide jeun. contr. Bce (A.J.C.)	165,836.00	169,484.00
	Allaitement Québec	7,000.00	7,000.00
	Alliance-jeunesse	62,146.00	66,471.00
	Alternative jeunesse Rive-Sud	190,616.00	194,810.00
	Amies de Panet (Les)	6,053.00	5,000.00
	Amies entr. St-Juste	4,545.00	4,000.00
	Ancre, regr. par.amis pers.m.m	141,560.00	144,674.00
	Ass. canad.s.m.Chaudière-Appal	71,181.00	70,090.00
	Ass. entr. comm. La Fontaine	86,009.00	87,901.00
	Ass. Fibromyalgie Ch. Appal.	43,391.00	47,678.00
	Ass. pers. hand. Lotbinière	86,173.00	88,069.00
	Ass. pers. handic. Bellechasse	93,901.00	95,967.00
	Ass. pers. handicap. physiques	40,168.00	41,052.00
	Ass. personnes hand. Chaudière	106,991.00	109,345.00
	Ass. renaissance rég. Amiante	146,187.00	149,403.00
	Ass.intégr.soc.Beauce-Sartigan	74,701.00	76,345.00
	Ass.loisirs pers.hand.IsletSud	34,663.00	35,426.00
	Ass.par.amis mal.ment.Contreuve	222,267.00	227,157.00
	Assiétée beauceronne	31,056.00	34,888.00
	Assoc. Action volont. amiante	116,227.00	120,077.00
	Assoc. bénévol. Beauce-Sartigan	135,646.00	139,207.00
	Assoc. horizon soleil	64,738.00	66,162.00
	Assoc. pers. hand. de Levis	218,866.00	223,681.00
	Atelier occupationnel Rive Sud	19,575.00	20,006.00
	Au "12-17" Mais. jeunes St-Réd	50,141.00	51,143.00
	Bercail de St-Georges	108,417.00	98,500.00
	C. d'aide & lutte contre agre.	232,193.00	236,279.00
	C. d'entr. comm. Montmagny	150,394.00	154,850.00
	C. parrainage jeunesse Beauce	26,139.00	35,221.00

(EXERCICES FINANCIERS 2006-2007 ET 2007-2008)

PSOC - Organismes régionaux par région

Région	Org. communautaire	Montant 2006-2007	Montant 2007-2008
12 Chaudière-Appalaches	CALACS à Tire-d'Aile	203,990.00	219,123.00
	Carrefour Aînées de Lotbinière	90,852.00	93,478.00
	Cent. act. bén. Concert'Action	37,501.00	38,385.00
	Cent. aide prév. jeun. Lévis	38,067.00	40,712.00
	Cent. barre du jour	146,974.00	150,207.00
	Cent. comm. Normandie	58,620.00	69,817.00
	Cent. entraide rég. Disraeli	5,552.00	6,809.00
	Centre ass. acc. plaintes-12	220,926.00	225,786.00
	Centre d'action bénévole	129,385.00	132,708.00
	Centre de vie de Bellechasse	8,617.00	8,617.00
	Centre Domrémy de L'Amiante	132,865.00	135,788.00
	Centre entraide MRC Montmagny	11,188.00	5,082.00
	Centre Ex-Equo	227,609.00	246,240.00
	Centre femme de Beauce	166,479.00	184,924.00
	Centre femmes l'Ancrage	133,188.00	155,077.00
	Centre référ. pour les femmes	143,367.00	164,881.00
	Centre-femmes "La Jardilec"	141,458.00	163,499.00
	Centre-femmes de Bellechasse	121,836.00	139,709.00
	Centre-femmes de Lotbinière	148,266.00	170,449.00
	CEPS Beauce-Etchemin	76,628.00	80,024.00
	Cercle amitié Cap St-Ignace	3,579.00	3,658.00
	Chaudronnée cuisines collectiv		12,081.00
	Chaudronnée du bel âge	11,489.00	11,700.00
	Club parentale Bce-Centre	11,774.00	11,522.00
	Com.trois.âge Chut.Chaud.Desj.	14,016.00	15,742.00
	Comp. entr. Lac-Frontière	2,000.00	2,000.00
	Comptoir aide Le Fouillis	5,714.00	5,840.00
	Comptoir le Grenier	71,072.00	87,846.00
	CPE Au Jardin de Dominique	5,142.00	2,359.00
	CPE Calou	1,306.00	
	CPE Enfant-Bonheur		7,453.00
	CPE Le Petit Train Inc.		175.00
	CPE Les Couches Tôt	2,505.00	
	CPE à la Bonne garde	1,549.00	
	CPE P'tites mains de demain	3,645.00	
	CPE Petit Tambour	2,505.00	
	CPE St-Jean-Chrysostome	2,803.00	2,359.00
	Croisée - Regr. rég. Amiante	128,616.00	131,446.00
	Croisée des chemins	70,263.00	71,809.00
	Diabète Beauce-Etchemin Inc.	3,660.00	3,741.00
	Entraide au masculin Côte-Sud	118,972.00	116,880.00
	Entraide Pascal-Taché	45,011.00	46,001.00
	Entraide solidarité Bellecha.	82,641.00	85,442.00
	Espace Chaudière-Appalaches	120,441.00	122,069.00
	Essentiel des Etchemins	39,640.00	43,138.00
	Fond. Crépuscule	3,829.00	
	Frigos Pleins	20,295.00	23,876.00
	Frontière	85,126.00	89,008.00
	G.R.I.S. Chaudière-Appalaches	65,547.00	51,100.00
	Gitée Inc.	511,490.00	600,157.00
	Gr. espérance et cancer	24,601.00	27,551.00
	Grands fr.& gr.sœurs Amiante	38,193.00	40,416.00
	Groupe 13-18 St-Nicolas inc.	69,502.00	71,007.00
	Groupe d'accompagnement Jonath	706.00	14,047.00
	Havre des femmes	499,665.00	573,144.00
	Havre maladie mentale	179,434.00	175,819.00
	Hommes à hommes	120,470.00	119,032.00
	Hävre Éclaircie	536,326.00	616,018.00
	Ilots de joie	4,019.00	3,500.00
	Intervalle	265,903.00	271,753.00
	L'A-Droit Chaudière-Appalaches	79,958.00	68,953.00
	L'Arche le Printemps	452,870.00	462,833.00
	La Jonction pour elle inc.	522,175.00	630,266.00
	La Passerelle-santé mentale	159,892.00	163,410.00
	Lien-Partage	104,698.00	107,678.00
	Mais. aînés Lévis	8,457.00	8,643.00
	Mais. André Bessette	43,427.00	10,857.00
	Mais. de la famille Lotbinière	2,188.00	17,882.00
	Mais. des Jeunes Robert-Cliche	63,584.00	66,749.00
	Mais. fam. Beauce-Etchemins	9,436.00	1,725.00
	Mais. fam. Bellechasse	10,249.00	12,878.00
	Mais. fam. MRC Islet	11,172.00	16,952.00
	Mais. fam. Nouvelle-Beauce	15,158.00	14,980.00
	Mais. famille Chutes Chaudiere		1,725.00
	Mais. famille Rive-Sud	2,188.00	1,725.00
	Mais. jeunes Azymut Est*Ouest	55,856.00	56,984.00
	Mais. jeunes Charny	91,262.00	93,270.00
	Mais. jeunes Défi-Ados	69,502.00	71,007.00
	Mais. jeunes Lac Aylmer	18,212.00	18,404.00
	Mais. jeunes Olivier Etchemins	63,888.00	71,419.00
	Mais. jeunes St-Etienne-Lauzon	63,787.00	65,166.00
	Mais. jeunes St-Jean Chrysost.	44,425.00	45,301.00
	Mais. jeunes St-Michel Bellech	55,856.00	56,984.00
	Mais. jeunes Thetford Mines	71,593.00	73,144.00
	Mais. jeunes Utopie	46,297.00	43,124.00
	Maison des jeunes Black Lake	18,212.00	18,404.00
	Maison des jeunes de Montmagny	69,502.00	71,007.00
	Maison des jeunes St-Pamphile	50,321.00	51,327.00
	Maison des Jeunes «St-Henri»	61,613.00	62,867.00

(EXERCICES FINANCIERS 2006-2007 ET 2007-2008)

PSOC - Organismes régionaux par région

Région	Org. communautaire	Montant 2006-2007	Montant 2007-2008
12 Chaudière-Appalaches	Maison des jeunes, St-Raphael	41,193.00	41,998.00
	Maison du Tournant Inc.	132,425.00	149,977.00
	Maison Jeunes Beauce-Sartigan	161,709.00	180,853.00
	Maison jeunes d'East Broughton	17,833.00	18,016.00
	MDJ patriotes L'Islet-Nord	54,627.00	61,775.00
	Mesure alt. jeunesse Frontenac	163,179.00	166,769.00
	Moisson Beauce Inc.	53,833.00	58,166.00
	Murmure	106,270.00	108,608.00
	Nouveaux sentiers MRC L'Islet	107,184.00	109,542.00
	Nouvel Essor	243,085.00	249,110.00
	Oasis Lotbinière	143,254.00	146,406.00
	Parentaime Maison Etchemins	13,162.00	12,699.00
	Partage masculin-Beauce	67,417.00	72,867.00
	Pers. hand. act. Rive-Sud	138,154.00	141,194.00
	Popote roul. des Aulnaies	3,613.00	2,613.00
	Popote roulante l'Islet	8,451.00	8,680.00
	Proches aidants de Bellechasse	48,797.00	49,870.00
	Projet M.D.J. St-Isidore	39,600.00	39,600.00
	Présence Lotbinière	18,538.00	18,377.00
	Quatre vents, gr.entr.pers.dif	144,606.00	147,788.00
	Rapp. gr. entr. pers. att.m.m.	219,246.00	224,070.00
	Regr. jeunes Lotbinière	69,780.00	74,469.00
	Regr. pr l'activité physique	7,117.00	8,541.00
	Regr. sourds Chaudière-Appalac	64,468.00	65,886.00
	Regr.par.pers.hand.Arc-en-ciel	122,151.00	131,292.00
	Regr.pers. aidantes Lotbinière	31,070.00	31,753.00
	Rencontre	135,787.00	138,775.00
	Ress. alternative jeunes Bell.	38,193.00	40,408.00
	Ressource le Berceau Inc.	89,809.00	106,698.00
	Ressources-Naissances	59,169.00	69,846.00
	Ruche de St-Romuald	61,572.00	62,825.00
	Réhab. Beauce	148,250.00	52,051.00
	Réseaux d'entraide-amiante	78,373.00	85,297.00
	S.O.S. Onde amitié	71,548.00	73,122.00
	Serv. d'ent. regroup. Lévis	273,329.00	276,426.00
	Serv. ent. St-Jean-Chrysostome	47,432.00	49,128.00
	Serv. entr. Bernières-St-Nicol	11,651.00	11,700.00
	Serv. entr. Charny	34,822.00	33,989.00
	Serv. entr. Pintendre	14,054.00	14,502.00
	Serv. entr. St-Etienne	9,517.00	10,126.00
	Serv. entr. St-Lambert, Lévis	11,618.00	12,030.00
	Serv. entr. St-Romuald	17,674.00	20,400.00
	Serv. entr. St-Rédempteur	16,106.00	16,845.00
	Serv. entraide Breakeyville	76,642.00	54,031.00
	Sillon	218,610.00	223,419.00
	Soc. Alzheimer Chaudière-Appal	210,483.00	226,418.00
	Soc. grand village	30,284.00	30,950.00
	Soc. réad. intégr.comm.(SRIC)	482,698.00	493,318.00
	Stan-Jeunes	14,728.00	14,843.00
	Tab. rég. org. comm. Chaud.-Ap	86,358.00	108,424.00
	Tour. marmitons Montmagny	4,153.00	4,244.00
	Trait d'Union	162,957.00	186,064.00
	TROCASM	8,040.00	10,874.00
	Télé-surveillance de CA	665,125.00	679,758.00
	Vie-Amitié-Partage	3,171.00	3,000.00
	Éveil, gr. entr. pers. m. m.	106,841.00	109,192.00
Total de la région :		16,188,225.00	17,002,247.00
13 Laval	AGAPE	84,506.00	93,474.00
	Aide aux pers. âgées défavor.	59,076.00	68,452.00
	ALTA Ass. Lavalloise transport	12,500.00	25,550.00
	Ass. aînés résidant à Laval	154,805.00	168,211.00
	Ass. du diabète Laval	63,951.00	72,992.00
	Ass. fibromyalgie Laval	49,999.00	60,953.00
	Ass. lavalloise pers. aidantes	59,381.00	59,656.00
	Ass. loisirs pers.hand. ALPHPL	222,259.00	227,148.00
	Ass. pers. aphasiques Laval	107,130.00	102,874.00
	Ass. popotes roulantes Laval	53,269.00	35,142.00
	Ass. Québ. troubles d'apprent.	63,116.00	66,296.00
	Ass. Sclérose plaques Laval	80,674.00	86,386.00
	Ass.Lavalloise parent bien-etr	226,544.00	245,088.00
	Ass.pers....surdit�� de Laval	62,919.00	66,422.00
	Assoc. Laval d��f. intell. ALDI	60,593.00	68,742.00
	Association dysphasie +	124,586.00	120,793.00
	Ateliers adapt. stimul'arts	92,752.00	105,328.00
	Bonjour aujourd'hui et apr��s	134,990.00	148,189.00
	CAFGRAP	483,442.00	382,557.00
	Carref. jeunesse Ste-Rose	109,778.00	113,656.00
	Cent. aide fam. alcool. toxic.	51,334.00	52,463.00
	Cent. comm. Rendez-vous a��n��s	127,728.00	140,685.00
	Cent. comm. Val-Martin	164,710.00	173,117.00
	Cent. d��fi-jeunesse St-Frs	109,778.00	128,656.00
	Cent. ent & serv comm. Marigot	202,952.00	179,654.00
	Cent. impl.libre Laval r��ad.so	865,932.00	874,787.00
	Cent.pr��v.interv. (CPIVAS)	427,224.00	379,306.00
	Centre d'ass.&d'accompagnement	193,301.00	197,554.00
	Centre d'��coute de Laval	49,467.00	59,360.00
(Voir note �� la derni��re page)			

(EXERCICES FINANCIERS 2006-2007 ET 2007-2008)

PSOC - Organismes régionaux par région

Région	Org. communautaire	Montant 2006-2007	Montant 2007-2008
13 Laval	Centre de bénévolat de Laval	353,220.00	289,374.00
	Centre des femmes de Laval	175,348.00	179,206.00
	Centre interv. délinquance sex.	103,379.00	119,475.00
	Centre S.C.A.M.A	260,898.00	275,501.00
	CHOC	405,381.00	318,795.00
	Cnt. comm. Le Coumbite Laval	83,930.00	90,585.00
	Com.anim.troisième âge Laval	99,820.00	114,559.00
	Corp. dév. comm. Laval	72,735.00	90,571.00
	Corp. rég. santé mentale Laval	81,499.00	101,789.00
	Diapason-Jeunesse	83,089.00	86,902.00
	Dira-Laval Inc.	30,690.00	46,019.00
	En-droit Laval	68,483.00	72,602.00
	Enfant d'abord	61,604.00	79,454.00
	Entraide Pt Viau Laval Rapides	33,909.00	30,976.00
	Entreprises Qualité de vie	113,491.00	115,988.00
	FADOQ - Région de Laval	61,046.00	20,696.00
	Foyer pour toi		40,000.00
	Féd.lavalloise OSBL Habitation		114,180.00
	Gr. entr. La Rosée	64,030.00	76,650.00
	Groupe Promo-Santé Laval		20,762.00
	Gymn-Eau Laval	53,832.00	60,221.00
	Habitations Vincent-Massey inc		41,969.00
	Jardin famille Fabreville	43,834.00	47,510.00
	Jeunes au travail	99,519.00	108,733.00
	La ressource ATP	40,514.00	51,100.00
	Le Relais Familial d'Auteuil	8,364.00	8,548.00
	Le St-Claude	91,822.00	
	Les Habitations St-Christophe		20,745.00
	Lumi - Vie	143,767.00	146,930.00
	Mais. fam. St-François	37,623.00	46,514.00
	Mais. jeunes Laval-Ouest	109,778.00	113,656.00
	Mais. quartier Fabreville	154,220.00	176,257.00
	Maison d'hébergement l'Envolée	327,188.00	397,339.00
	Maison de la famille Laval O.	13,000.00	11,500.00
	Maison de Lina	216,220.00	420,977.00
	Maison de quartier Vimont	170,119.00	157,072.00
	Maison des jeunes du Marigot	122,451.00	123,505.00
	Maison des jeunes Est de Laval	109,778.00	113,656.00
	Maison Dominique	195,153.00	202,342.00
	Maison jeunes Ste-Dorothée	109,778.00	113,656.00
	Maison l'Esther	518,904.00	615,667.00
	Maison le Prélude inc.	580,041.00	645,492.00
	Maisonnée Paulette Guinois	38,839.00	48,910.00
	Mes. alternat. jeunesse Laval	384,809.00	393,275.00
	Mouv. pers. d'abord Laval	60,000.00	
	Oasis, unité mobile intervent.	124,068.00	149,144.00
	Office mun. d'habitation Laval		159,631.00
	Parentèle de Laval	16,913.00	18,172.00
	Part. humanit. A.L.P.E.L.	55,291.00	98,328.00
	Place aînés Laval	36,464.00	38,691.00
	Reg. centres petite enf. Laval	16,901.00	17,273.00
	Regr.org.promo.pers.hand.Laval	62,585.00	8,115.00
	Rel. Q. St-Vincent-de-Paul	11,200.00	12,415.00
	Relais commun. de Pont-Viau	97,799.00	113,010.00
	S. bénévol. entr. Vimont-Auteuil	128,642.00	134,684.00
	Serv. pop. psychothérapie(SPP)	182,746.00	196,272.00
	Serv. rég. de crise de Laval	286,521.00	1,309,857.00
	Service du Chat botté de Laval	196,145.00	220,500.00
	SIDA-Vie Laval	190,804.00	190,518.00
	Soc. autisme et des TED	81,993.00	83,797.00
	Société Alzheimer Laval	99,649.00	146,299.00
	Trav. de rue île de Laval inc.	334,720.00	341,369.00
	Total de la région :	12,203,242.00	14,091,224.00
14 Lanaudière	A.J.I.R. Organisme jeunesse	70,933.00	72,494.00
	ACEF Région Lanaudière		846.00
	Action famille Lanoraie	2,502.00	2,557.00
	Action famille Lavaltrie	2,502.00	2,557.00
	Ailes espoir de St-Calixte	20,459.00	20,909.00
	Albatros (14) Lanaudière	20,461.00	20,911.00
	Amies de l'allaitement de Mat.	4,092.00	5,110.00
	Amis aînés de Lanaudière	17,327.00	21,024.00
	Amis défic. intel. Rive-Nord	89,469.00	91,437.00
	Amis Lamater	76,812.00	78,583.00
	APH de St-Michel et St-Zénon	17,903.00	20,440.00
	Ass. Carrefour fam. Montcalm	98,758.00	58,813.00
	Ass. coeur pour tous Lanaudièr	20,460.00	20,910.00
	Ass. famil. mono. recomp. Jol.	2,502.00	625.00
	Ass. Handami pers. hand. fam.	55,027.00	56,453.00
	Ass. jeunes rue Joliette	140,850.00	143,421.00
	Ass. par. enf. trisomique-21	42,083.00	45,896.00
	Ass. parents Panda Matawinie	17,904.00	29,034.00
	Ass. Parents Panda MRC Moulins	26,099.00	32,601.00
	Ass. pers. hand. Brandon	44,250.00	45,249.00
	Ass. pers. hand. Matawinie	98,101.00	113,957.00
	Ass. pers. hand. ph. Rive-Nord	83,851.00	99,629.00
	Ass. pers. hand. sect Berthier	59,918.00	64,258.00

(EXERCICES FINANCIERS 2006-2007 ET 2007-2008)

PSOC - Organismes régionaux par région

Région	Org. communautaire	Montant 2006-2007	Montant 2007-2008
14 Lanaudière			
	Ass. qué. enf. audimutité AQEA	45,015.00	52,454.00
	Ass. rég. fibromyalgie de Lan.	20,460.00	20,910.00
	Ass. sclérose plaq. Lanaudière	134,615.00	141,675.00
	Ass. sourds MRC L'Ass.des Moul	10,952.00	20,440.00
	Ass.pers.hand. sensor.Joliette	83,453.00	71,418.00
	Assoc. des sourds Lanaudière	30,755.00	31,431.00
	Atel. éduc. petits mousses	66,679.00	69,749.00
	Au coin du dépannage	20,460.00	20,910.00
	Avec des elles	135,053.00	156,056.00
	Bonne étoile Joliette	115,640.00	118,185.00
	C. action bénév. d'Autrau inc.	303,287.00	327,324.00
	C. Ass. Acc. plaintes Lanaudiè	203,803.00	208,287.00
	C.A.L.A.C.S. Coup de coeur	223,364.00	228,279.00
	C.A.L.A.C.S. La chrysalide	202,981.00	207,447.00
	C.action bénév. Emilie-Gamelin	329,178.00	356,851.00
	C.ent.sant.ment.Croissant Lune	70,893.00	72,453.00
	Cancer-Aide Lanaudière	20,000.00	20,440.00
	Carrefour familial des Moulins	2,502.00	2,557.00
	Carrefour Émilie de Lanoraie	20,459.00	20,909.00
	Cent Lanaudois inf. psych CLIP	210,388.00	215,015.00
	Cent. act. bénévol. Brandon	94,439.00	82,203.00
	Cent. act. bénévole Moulins	267,358.00	278,155.00
	Cent. aide hommes de Lanaud.	230,896.00	235,976.00
	Cent. comm. bénév. Matawinie	351,660.00	389,781.00
	Cent. femmes Marie-Dupuis	134,950.00	156,002.00
	Cent. femmes Montcalm	135,002.00	156,030.00
	Centre Arc-en-ci-elle	134,988.00	156,022.00
	Centre Au coeur des femmes	178,408.00	161,457.00
	Centre d'entraide Mandeville	37,500.00	38,324.00
	Centre de F.A.M. des Moulins	134,989.00	168,022.00
	Centre Le diapason	287,582.00	303,781.00
	Centre prévention suicide	501,981.00	498,878.00
	Chaumière jeun. Rawdon	282,265.00	298,347.00
	Cible famille Brandon	8,285.00	27,557.00
	Clef familiale St-Barthélemy	8,738.00	10,220.00
	Club jeunesse Lanoraie	40,374.00	41,162.00
	Collatines de l'Épiphanie	2,046.00	5,110.00
	Comptoir aliment. Haute Mataw	25,000.00	25,549.00
	Corp. Les enfants de ma rue	44,460.00	31,130.00
	Corp. répit-dépannage Lanaud.	163,874.00	168,410.00
	CRÉVALE	25,000.00	25,000.00
	Cuisines coll. de Matha	37,330.00	38,150.00
	Cuisines coll.joyeuse marmite	37,330.00	48,151.00
	Défi-famille Matawinie	2,502.00	2,557.00
	Entraide déf. intell. Jol Métro	60,389.00	57,557.00
	Espace Lanaudière	112,068.00	114,534.00
	Fin à la faim...	20,459.00	20,909.00
	Gr entr et amitié Ste-Julienne	36,824.00	37,794.00
	Gr. entr. en toute amitié	42,000.00	42,725.00
	Gr. entr. s.ment. B/L "Envol"	71,047.00	72,611.00
	Gr. pop. entraide Lavaltrie	33,355.00	46,088.00
	Grands frères, grandes soeurs	20,728.00	26,185.00
	Groupe montagnards Chertsey	25,000.00	25,549.00
	Groupe populaire Entrelacs	25,000.00	25,549.00
	Gymn-Eau Lanaudière	20,460.00	20,910.00
	Habitat jeunesse, Mascouche	223,730.00	228,653.00
	Hébergement d'urg. Lanaudière	182,471.00	197,224.00
	Inter-Femmes	104,220.00	156,030.00
	Joujoutheque Farfouille (La)	2,503.00	2,558.00
	L'Arche Joliette	20,000.00	20,440.00
	L'Avenue, Justice Alternative	287,072.00	293,388.00
	La maison L'intersection	20,460.00	20,911.00
	La manne quotidienne	32,870.00	45,592.00
	La ruche St-Damien	25,000.00	25,549.00
	Lachenaie action jeunesse	64,397.00	65,790.00
	Le réseau communautaire	449,187.00	453,956.00
	Les Amandiers	51,907.00	53,048.00
	Les maison d'à côté Lanaudière	451,339.00	474,102.00
	Les répits de Gaby	219,959.00	256,883.00
	Liaisons enfance	2,501.00	625.00
	Ligue la lèche	4,974.00	5,054.00
	Lueur du phare de Lanaudière	293,227.00	299,678.00
	M. héb. jeun. Roland Gauvreau	302,386.00	322,203.00
	Mais. fam. La parenthèse	98,756.00	45,258.00
	Mais. famille Aux quatre vents	2,501.00	2,556.00
	Mais. héb Accueil jeunesse	287,587.00	306,286.00
	Maison aînés Chertsey	21,367.00	22,072.00
	Maison d'accueil La traverse	528,195.00	619,739.00
	Maison des jeunes St-Calixte	16,999.00	20,440.00
	Maison Mémoire du coeur		12,834.00
	Maison Parent-Aïse	7,001.00	7,056.00
	Maison parents Matawinie Ouest	2,502.00	2,557.00
	Maison Pauline Bonin	40,920.00	41,821.00
	Maison populaire de Joliette	20,460.00	20,910.00
	Maison Ste-Famille Tom-Dee	183,420.00	187,456.00
	Marraines coup de pouce	20,460.00	20,910.00
	MDJ Café-rencontre 12-17	85,947.00	87,814.00
	MDJ D.O. Ados	40,374.00	41,162.00
	MDJ de Crabtree	46,310.00	47,228.00

(Voir note à la dernière page)

(EXERCICES FINANCIERS 2006-2007 ET 2007-2008)

PSOC - Organismes régionaux par région

Région	Org. communautaire	Montant 2006-2007	Montant 2007-2008
14 Lanaudière	MDJ de L'Assomption	81,643.00	83,415.00
	MDJ de l'Épiphanie	38,960.00	39,411.00
	MDJ de Mascouche	65,948.00	67,298.00
	MDJ de Rawdon	40,084.00	40,865.00
	MDJ de Repentigny	93,112.00	102,161.00
	MDJ de Saint-Donat	40,464.00	41,254.00
	MDJ de St-Félix-de-Valois	35,077.00	35,695.00
	MDJ de St-Sulpice	29,960.00	31,411.00
	MDJ de Ste-Julienne	63,292.00	64,661.00
	MDJ de Ste-Marcelline	29,960.00	30,411.00
	MDJ de Terrebonne	93,869.00	95,727.00
	MDJ du Nord	40,464.00	57,609.00
	MDJ Jeunesse Energie	29,960.00	30,411.00
	MDJ La piau de Joliette	46,311.00	47,229.00
	MDJ Laurentides/St-Lin	40,374.00	41,162.00
	MDJ Le Gardeur	28,077.00	
	MDJ Le gros orteil	55,795.00	56,922.00
	MDJ sens unique sect. Brandon	71,122.00	72,444.00
	MDJ St-Esprit de Montcalm	29,960.00	30,411.00
	MDJ: Place jeunesse Berthier	81,306.00	83,086.00
	Mi-Zé vie	74,700.00	77,836.00
	Moisson Lanaudière	45,000.00	45,989.00
	Mouv. Org. mères solidaires	2,501.00	2,556.00
	Nourri-Source - Lanaudière	20,461.00	30,911.00
	PANDA de la MRC l'Assomption	26,099.00	32,601.00
	Parentants Mascouche	2,501.00	2,556.00
	Parents-Unis, Repentigny	135,872.00	160,749.00
	Parrainage civique Lanaudière	69,319.00	75,662.00
	Pleins droits Lanaudière	98,511.00	100,679.00
	Popote roulante La Plaine	20,461.00	25,292.00
	Projet A.C.E.	44,000.00	32,440.00
	Propulsion Lanaudière	280,227.00	202,589.00
	Reg. org. comm. s.m Lanuaudier	8,039.00	8,216.00
	Regard en elle	538,440.00	650,704.00
	Regr. aidans natu. Assomption	22,082.00	20,440.00
	Regroup'elles	339,924.00	547,403.00
	Regroup. bénévole Montcalm	325,296.00	340,782.00
	Relais jeunesse Lavaltrie	54,979.00	55,978.00
	REPARS	257,741.00	270,685.00
	Rescousse amicale	118,237.00	131,917.00
	Rescousse Montcalm	107,173.00	109,532.00
	Rose bleue : Ass. pers. hand.	42,571.00	43,559.00
	Réseau aidants natu. Autray	20,314.00	20,841.00
	Santé à coeur Autray Matawinie	20,460.00	20,910.00
	Serv. amitiés Assomption	45,609.00	46,797.00
	Serv. bén. comté Assomption	310,188.00	343,331.00
	Serv. crise Lanaudière	596,176.00	813,692.00
	Serv. entr. St-Lin-Laurentides		12,000.00
	Serv. rég. interpr. Lanaudière	88,876.00	90,112.00
	Soc. autisme région Lanaudière	76,724.00	78,411.00
	Société Alzheimer Lanaudière	91,757.00	160,324.00
	Solidarité sociale de Rawdon	57,000.00	53,143.00
	Soupière Joliette-Lanaudière	25,000.00	25,549.00
	Source de vie St-Gabriel	25,000.00	25,549.00
	Supp. aînés anglo Lanaudière	20,460.00	20,910.00
	Tab rég org com famille Lanaud	2,150.00	
	Tab.conc.rég.Pes. hand Lanaudi	913.00	
	Table part.dév.soc. Lanaudière	55,001.00	55,001.00
	Tournesol Rive-Nord	133,359.00	132,877.00
	Travail de rue Lavaltrie	79,776.00	81,532.00
	Travail de rue Repentigny	114,662.00	117,185.00
	Travail de rue Terrebonne	114,662.00	117,185.00
	TROCL	141,994.00	169,256.00
	Trouvailles de Mandeville		5,000.00
	Unité d'inf. d'action en toxi.	233,828.00	238,971.00
	Unité point de départ inc.	34,658.00	35,419.00
	Vaisseau d'or	363,799.00	386,777.00
Total de la région :		17,359,727.00	18,726,103.00
15 Laurentides	6e Jour	97,097.00	121,698.00
	A.C.C.R.O.C. Acc. coll. conjo.	188,355.00	192,499.00
	Acco-Loisirs	53,852.00	68,073.00
	Albatros 06-B		12,466.00
	Alternatives Laurentides	6,801.00	6,951.00
	Amie quartier	69,432.00	78,712.00
	Antre-Jeunes inc.	117,103.00	124,308.00
	Appart. supervisés Le Transit	19,352.00	21,550.00
	Arc-en-soi c. prév. & interv.	209,423.00	198,700.00
	Ass. des abeilles actives	12,297.00	12,938.00
	Ass. déf. ment. Libellule	119,847.00	125,838.00
	Ass. fibromyalgie Lt des	57,904.00	77,066.00
	Ass. mais. jeunes Mirabel	77,578.00	82,993.00
	Ass. parents Panda Ste-Thérèse	84,960.00	107,775.00
	Ass. pers. hand. Clair-Soleil	111,285.00	120,776.00
	Ass. pers. hand. intellectuel.	86,776.00	89,197.00
	Ass. pers. prob. aud. Laurent.	169,763.00	189,045.00
	Ass. solidarité d'Argenteuil	236,823.00	242,400.00

(EXERCICES FINANCIERS 2006-2007 ET 2007-2008)

PSOC - Organismes régionaux par région

Région	Org. communautaire	Montant 2006-2007	Montant 2007-2008
15 Laurentides			
	Ass.Laur.proches mal.mentale	204,894.00	209,402.00
	Ass.parents enf.hand.H-Laurent	41,777.00	42,696.00
	Ass.qué.enf.attenint audimutit	83,847.00	92,311.00
	ASSS des Laurentides	30,000.00	
	Atelier "Ensemble on se tient"	211,148.00	215,648.00
	Atelier aînés Rivière du Nord	31,433.00	32,125.00
	Atelier altitude	107,802.00	118,977.00
	C. communautaire Ferme-Neuve	4,075.00	7,408.00
	C. d'act. bén. Léonie Bélanger	195,960.00	200,414.00
	C. d'action bén. S. Beauchamp	256,293.00	262,236.00
	C.A.B. artisans de l'aide	251,277.00	257,110.00
	C.assistance plaintes Lt des	226,757.00	231,746.00
	C.E.S.A.M.E.	140,869.00	146,677.00
	Café comm. Entre-Gens	60,700.00	71,595.00
	CALACS - Laurentides	262,593.00	317,877.00
	Carr. des femmes Grand Lachute	194,844.00	199,093.00
	Carr. des jeunes Mont-Laurier	113,383.00	115,877.00
	Carr. Jeunesse Desjardins	89,676.00	92,029.00
	Cent. bénév. Saint-Jérôme	236,588.00	242,008.00
	Cent. entr. Argenteuil	104,507.00	118,740.00
	Cent. femmes unes les autres	165,349.00	168,987.00
	Cent. prévention le Faubourg	508,195.00	512,937.00
	Cent. regain vie	9,900.00	9,900.00
	Cent. sources Argenteuil	157,566.00	161,032.00
	Cent.aide réf.Ste-Anne-Plaines	48,721.00	49,776.00
	Centre aide pers.hand.Lt des	84,669.00	129,475.00
	Centre d'action bénévole Lt des	182,728.00	187,053.00
	Centre de femmes Liber'Elles		3,333.00
	Centre de la famille St-Jérôme	107,132.00	119,341.00
	Centre entraide agres. sexuel.	172,036.00	193,321.00
	Centre Rayons Femmes Thér. Bl.	135,470.00	156,782.00
	Centre ressource jeunesse NDL	42,447.00	43,381.00
	Centre Sida Amitié	224,862.00	238,778.00
	Citad'elle de Lachute (La)	487,267.00	582,378.00
	Cnt. entraide Racine-Lavoie	118,517.00	130,271.00
	Cnt.entraid. Thérèse-Blainvill	86,753.00	92,463.00
	Colombe	141,128.00	159,961.00
	Com. aide aliment. Patriotes	3,920.00	3,920.00
	Com. bénév. s'entr. Ferme-Neuv	11,378.00	12,265.00
	Comité bénév. Ste-Anne-du-Lac	12,156.00	12,830.00
	Compt. entr. Labelle	18,394.00	18,799.00
	Conf. rég. élus Laurent. CRÉ		20,000.00
	Droits et recours Laurentides	103,799.00	106,083.00
	Entr. bénév. pays d'en-haut	205,801.00	210,550.00
	Envolée Ste-Agathe-des-Monts	131,968.00	133,544.00
	Espace Laurentides	123,833.00	126,557.00
	Garde-manger Pays-d'en-Haut	9,050.00	10,383.00
	Gr. Harfang des neiges	245,839.00	251,247.00
	Gr. Licorne MRC Thérèse-Blainv	222,761.00	227,662.00
	Grands frères Porte du Nord	41,224.00	52,115.00
	Grands-parents tendresse	47,586.00	52,609.00
	Groupe JAD	53,329.00	59,124.00
	Groupe relève pers. aphasiques	84,669.00	110,980.00
	Joyeux aînés macaziens	13,029.00	13,405.00
	L'action bénévole de la rouge	62,362.00	69,379.00
	L'Avenue 12-17	77,578.00	82,993.00
	L'Élan cnt aide lutte agressio	204,624.00	238,805.00
	La Montagne d'espoir	6,600.00	6,600.00
	La Mouvance centre de femmes	147,899.00	162,143.00
	Le Labyrinthe		199,794.00
	Les Serres de Clara	16,924.00	15,680.00
	M. des jeunes rivière du nord	104,416.00	106,713.00
	M. des parents d'enfants hand.	120,370.00	125,387.00
	M. jeunes Ste-Anne-des-Plaines	91,562.00	93,576.00
	M. petit patro Basses Laurent.	302,386.00	311,501.00
	Mai. jeunes Basses Laurentides	131,888.00	134,790.00
	Mais. acc. Prévost	14,924.00	15,252.00
	Mais. de la famille du Nord	1,298.00	762.00
	Mais. famille Pays-d'en-haut	1,700.00	1,700.00
	Mais. jeun. Vallée de la Rouge	104,074.00	106,364.00
	Mais. jeunes Deux-Montagnes	85,213.00	89,279.00
	Mais. jeunes Grenville agglom.	63,240.00	72,321.00
	Mais.Parenfant Basses-Laurenti	850.00	850.00
	Maison Clothilde	112,941.00	121,967.00
	Maison d'accueil le Mitan inc.	538,442.00	613,504.00
	Maison d'Ariane	507,727.00	622,828.00
	Maison des Jeunes Blainville	86,100.00	89,525.00
	Maison des jeunes d'Argenteuil	130,472.00	131,809.00
	Maison des jeunes de St-Jovite	98,080.00	100,238.00
	Maison des jeunes Sodarrid	92,147.00	94,174.00
	Maison des jeunes Ste-Adèle	293,050.00	147,183.00
	Maison des jeunes Ste-Agathe	90,566.00	92,978.00
	Maison famille Bois-des-Filion	9,900.00	9,900.00
	Maison famille Ste-Anne Plaine	850.00	1,000.00
	Maison Heb.Jeun.La Parenthèse	289,666.00	300,513.00
	Maison héb.acc.comm.jeun.basse	302,386.00	311,501.00
	Maison hébergement Le Préfixe	258,985.00	271,924.00
	Maison jeunes Brownsburg	60,034.00	69,739.00
	Maison jeunes d'Oka	61,972.00	70,547.00

(Voir note à la dernière page)

(EXERCICES FINANCIERS 2006-2007 ET 2007-2008)

PSOC - Organismes régionaux par région

Région	Org. communautaire	Montant 2006-2007	Montant 2007-2008
15 Laurentides	Maison jeunes de la Minerve		3,333.00
	Maison jeunes de Labelle	61,241.00	70,375.00
	Maison jeunes Pointe-Calumet	47,950.00	56,464.00
	Maison jeunes St-Eustache	104,416.00	106,713.00
	Maison jeunes St-Sauveur (Pied		3,333.00
	Maison Lyse Beauchamp	163,603.00	167,202.00
	Maison pause-parent	5,000.00	5,000.00
	Manne du jour	25,291.00	25,775.00
	Mes. altern. Vallées du Nord	397,051.00	407,031.00
	Mesures alternatives Lt des	379,058.00	386,886.00
	Moisson Basses-Laurentides	123,576.00	148,500.00
	Mouv. d'entraide Bellefeuille	46,281.00	47,244.00
	Naissance-renaissance H.-Laur.	125,982.00	132,450.00
	Nourri-Source-Laurentides	12,000.00	13,597.00
	Objectif Partage	12,000.00	12,000.00
	Ombre-elle, maison d'hébergement.	507,736.00	595,228.00
	Paix prog. aide interv. inc.	131,995.00	132,071.00
	Pallia-Vie	120,462.00	129,522.00
	Panda Basses-Lt des Sud-Ouest	79,988.00	101,745.00
	Papillons de Nomingue	61,642.00	75,697.00
	Parrainage civ. Basses-Lt des	60,243.00	65,479.00
	Passe r elle Hautes-Laurent.	507,740.00	585,228.00
	Petite mais. Pointe-Calumet	825.00	825.00
	Regr. en toxicomanie prisme	108,954.00	120,643.00
	Regr. org. comm. Laurentides	161,369.00	167,278.00
	Regr. personnes hand. Mt-Laurier	80,250.00	84,562.00
	Regroup. hand. vis. Laurentid.	83,163.00	92,327.00
	Rencontre Ste-Marg. Lac Masson	36,560.00	37,957.00
	Resto pop Thérèse Blainville	2,000.00	
	Sablier	47,491.00	58,036.00
	Sercan	47,149.00	52,438.00
	Signée Femmes	151,194.00	164,639.00
	Soc. Alzheimer des Laurentides	82,009.00	86,846.00
	Soc. autisme S.A.R. Laurentid.	165,764.00	169,411.00
	Soc. canad.sclér.plaq. Lauren.	28,938.00	29,620.00
	Soupe populaire de la Vallée	11,611.00	12,930.00
	TANGAGE DES LAURENTIDES	54,021.00	60,310.00
	Unité Domrémy de Ste-Thérèse	122,760.00	128,794.00
	Unité Toxi Trois-Vallées	14,242.00	14,555.00
	Échelon Pays d'en Haut	136,289.00	139,210.00
	Écluse Laurentides	185,361.00	189,439.00
	Total de la région :	17,532,978.00	18,972,108.00
16 Montérégie	Abri de la Rive-Sud	218,905.00	228,635.00
	Accolade Châteauguay	194,687.00	203,082.00
	Accueil pour elle (L')	566,185.00	649,893.00
	Act. jeun. St-Pie X Longueuil	87,394.00	88,861.00
	Action bénévole de Varennes	7,500.00	15,340.00
	Action intégration Brossard	94,956.00	99,029.00
	Action jeunesse Roussillon	93,580.00	95,660.00
	Action-services aidants parent	88,316.00	89,987.00
	Action-Sida Richelieu-Yamaska	53,396.00	54,304.00
	Aidants naturels Haut St-L.	66,487.00	70,211.00
	Aide arthrite du Bas-Richelieu	2,713.00	2,713.00
	Aide urgences rigautiennes	3,160.00	3,160.00
	Alternative Centregens	266,412.00	276,026.00
	Alternative jeunesse Richelieu	334,216.00	340,847.00
	Alternative s.m. Autre Versant	356,410.00	362,469.00
	Amis-Soleils de St-Bruno	4,350.00	4,690.00
	Amitié Matern'elle	800.00	800.00
	Ancre ailes Haut St-Laurent	144,518.00	156,293.00
	Antre-temps Longueuil (L')	336,343.00	363,683.00
	Aphasie Rive-Sud	15,330.00	19,350.00
	Apprendre en coeur	1,066.00	1,066.00
	Arc-en-ciel (Vaudreuil-Soul.)	137,050.00	138,712.00
	Arche Beloeil	276,773.00	284,301.00
	Ass fibromyalgie fatigue V-S	10,000.00	22,340.00
	Ass montréalienne de surdit�	29,850.00	44,087.00
	Ass traumatis� cranio-c�r�brau		10,658.00
	Ass. aidants naturels Bas-Rich	30,921.00	40,128.00
	Ass. can. s. ment. H-Richelieu	85,268.00	86,718.00
	Ass. can.s.m.Sorel-St-Jos.-Tra	73,218.00	74,463.00
	Ass. de parents d�f. int. et p	115,089.00	150,091.00
	Ass. devenus sourds & malent.	32,256.00	36,101.00
	Ass. enfants problemes auditif	22,900.00	26,705.00
	Ass. entr.s.m."�veil" B-Miss.	136,111.00	143,510.00
	Ass. fam. sout.ain�s St-Hubert	221,028.00	224,951.00
	Ass. fibromyalgie Mont�r�gie	31,982.00	44,088.00
	Ass. Granby d�fici�nce intell	37,851.00	42,322.00
	Ass. locale des pers. handic.	60,629.00	81,830.00
	Ass. parents & amis du malade	263,099.00	267,572.00
	Ass. parents de l'enf. en dif.	412,601.00	414,721.00
	Ass. pers. aphasiques du R.-Y.	23,691.00	24,094.00
	Ass. pers. hand. phys. Cowansv	63,747.00	67,797.00
	Ass. pers. hand. Vall�e Rich.	64,185.00	65,276.00
	Ass. personnes hand. rive-sud	100,745.00	105,899.00
	Ass. pour d�fense des droits	8,000.00	40,000.00

(EXERCICES FINANCIERS 2006-2007 ET 2007-2008)

PSOC - Organismes régionaux par région

Région	Org. communautaire	Montant 2006-2007	Montant 2007-2008
16 Montérégie	Ass. qué. aphasiques Granby-r.	9,908.00	5,000.00
	Ass. qué.banq. alim. Moissons	91,500.00	
	Ass. québec. enf. audimutité	31,985.00	40,542.00
	Ass. régionale sport scolaire		10,000.00
	Ass. sclérose plaq. Sorel-Trac	20,817.00	25,205.00
	Ass. troubles apprentissage	38,759.00	39,359.00
	Ass. vivre et vieillir	47,511.00	51,148.00
	Ass.alt. sant. ment.Montérégie	64,425.00	63,705.00
	Ass.devenus sourds Sud-Ouest	34,579.00	36,182.00
	Ass.fibromyalgie Bas-Richelieu		2,000.00
	Ass.parent enf. hand.St-Hyacin	146,264.00	146,949.00
	Ass.parents de pers. hand.B-M.	47,801.00	48,598.00
	Ass.pers.hand. Sorel-Tracy	61,630.00	61,630.00
	Ass.Rive-Sud pr défic.intellec	74,519.00	75,786.00
	Assoc. déf. intel. rég. Sorel	53,296.00	54,202.00
	Assoc. parents hand. Rive-Sud	53,598.00	56,111.00
	Assoc. sclérose pl. Rive-Sud	79,419.00	80,769.00
	Assoc. sclérose plaques H-Y.	27,015.00	29,669.00
	Association Avante	101,328.00	133,785.00
	Association Le vaisseau d'or	136,704.00	140,064.00
	Ateliers de transition (Les)	246,050.00	250,233.00
	Au coeur du jardin	150,991.00	159,838.00
	Au coeur familles agricoles	10,350.00	15,690.00
	Au Second Lieu	150,201.00	152,516.00
	Auberge Sous mon toit inc.	327,015.00	342,631.00
	Avant-garde santé mentale	236,396.00	240,415.00
	AVIF (Act. viol.interv. fami.)	147,077.00	146,407.00
	Baladeur René Longueuil	5,785.00	5,785.00
	Bistro 4G	12,121.00	7,090.00
	Bouffe additionnelle	38,137.00	43,365.00
	Bouffe du carrefour	70,863.00	43,968.00
	Boîte à lettres (La)	66,620.00	71,973.00
	Bénado Inc.	286,025.00	290,806.00
	C. bén. Acton Vale	140,108.00	158,537.00
	C. bénév. Lacolle & St-Bernard	63,770.00	70,476.00
	C. d'act. bén. p'tits bonheurs	77,887.00	85,217.00
	C. d'act. bénév. Bas-Richelieu	93,668.00	103,877.00
	C. d'act. bénév. Beauharnois	212,459.00	145,754.00
	C. d'act. bénév. Valleyfield	179,140.00	170,704.00
	C. d'act. bénévolé la Mosaïque	146,933.00	156,874.00
	C. d'aide et de lutte Granby	237,864.00	241,704.00
	C. dépannage du Haut-Richelieu	9,713.00	2,428.00
	C.Aid Lut Agres Sex Chateaugua	279,342.00	282,921.00
	C.aide vic. agression Richelie	121,474.00	139,406.00
	CAB du Grand Chateauguay	68,465.00	154,694.00
	CAB la Seigneurie de Monnoir	80,800.00	86,722.00
	Cabanon	5,000.00	12,090.00
	Café de la Débrouille		14,904.00
	Café deux pains Valleyfield	46,769.00	58,629.00
	CALACS La Vigie	225,944.00	229,785.00
	Camp de vacances Valleyfield	18,634.00	18,634.00
	Campagnol jard. Napierville	102,104.00	101,502.00
	Carrefour comm. l'Arc-en-ciel	76,630.00	58,578.00
	Carrefour comm. le Moutier	47,535.00	48,292.00
	Carrefour du partage	7,280.00	7,280.00
	Carrefour familial Richelieu	134,657.00	135,610.00
	Carrefour jeunesse d'Iberville	76,677.00	77,962.00
	Carrefour jeunesse Long. R.-S.	442,487.00	449,107.00
	Carrefour Mousseau	98,097.00	97,837.00
	Carrefour naiss. famille	207,936.00	219,448.00
	Carrefour pour elle	586,537.00	670,239.00
	Carrefour-Dignité (St-Jean)	20,793.00	25,353.00
	Cent. act. bén. A plein coeur	51,068.00	65,083.00
	Cent. act. bén. Boucherville	160,046.00	175,473.00
	Cent. act. bén. interaction	52,795.00	54,373.00
	Cent. act. bév. Saint-Césaire	63,681.00	74,840.00
	Cent. act.bénév.Vall.Richelieu	158,623.00	170,900.00
	Cent. bén. mieux être Lac Brôm	2,235.00	2,235.00
	Cent. bén. St-Basile-le-Grand	36,870.00	38,246.00
	Cent. bénévol. Iberville	116,606.00	121,672.00
	Cent. comm. entraide plus	48,289.00	54,824.00
	Cent. comm.ainés(es) Longueuil	61,027.00	70,376.00
	Cent. communautaire Notre-Dame	11,428.00	11,428.00
	Cent. d'action bén. St-Jean	117,057.00	129,424.00
	Cent. entr. bén. St-Amable	120,227.00	136,782.00
	Cent. entr. rég. Henryville	55,126.00	58,821.00
	Cent. femmes l'Essentielle	138,023.00	132,710.00
	Cent. form. autogest. H-Richel	41,978.00	44,150.00
	Cent. interv-jeunesse maskout.	123,262.00	110,102.00
	Cent. Louise Bibeau	40,687.00	41,379.00
	Cent. prév. suicide Haute-Yam.	406,965.00	412,948.00
	Cent. prév.suicide H-Richelieu	693,836.00	704,749.00
	Cent. répit-dép. quatre poches	98,154.00	105,959.00
	Cent. Sino-Québec Rive Sud	37,270.00	37,853.00
	Centre amitié jeunesse Chambly	76,678.00	77,963.00
	Centre Autonomie en soiE	100,875.00	135,432.00
	Centre bénévolat Rive-Sud	477,637.00	505,737.00
	Centre comm. le Trait d'union	12,107.00	14,607.00
	Centre comm. St-Roch-de-Rich.	56,740.00	62,470.00

(EXERCICES FINANCIERS 2006-2007 ET 2007-2008)

PSOC - Organismes régionaux par région

Région	Org. communautaire	Montant 2006-2007	Montant 2007-2008
16 Montérégie	Centre commun. Châteauguay	32,654.00	33,209.00
	Centre d'act. bénév. Bedford	89,901.00	96,687.00
	Centre d'act. bénév. Farnham	145,022.00	149,833.00
	Centre d'act. bénév. l'actuel	225,736.00	244,482.00
	Centre d'act. bénév. St-Hubert	115,049.00	123,882.00
	Centre d'act. bénév. Waterloo	120,487.00	128,410.00
	Centre d'action bénév. Soulange	86,690.00	88,337.00
	Centre d'action bénév. Granby	150,351.00	161,370.00
	Centre d'entraide la boussole	32,919.00	33,479.00
	Centre de bénév. Cowansville	125,483.00	132,634.00
	Centre de Bénév. St-Hyacinthe	187,885.00	191,406.00
	Centre de femme Haut-Richelieu	134,216.00	154,948.00
	Centre de femmes l'Eclaircie	148,496.00	165,688.00
	Centre de femmes La Marg'elle	145,363.00	160,301.00
	Centre de femmes la moisson	138,070.00	156,894.00
	Centre de la famille Saint-Pie		9,380.00
	Centre de transition Perceval	431,225.00	438,556.00
	Centre distribution alim. R-S.	92,719.00	21,180.00
	Centre femmes Vie Nous V'elles		152,728.00
	Centre jeunesse trait d'union	117,175.00	118,895.00
	Centre Le Faré	145,269.00	160,260.00
	Centre Notre-Dame de Fatima	29,320.00	42,996.00
	Centre partage Johannais		107,568.00
	Centre périnatal le berceau	25,840.00	36,840.00
	Centre ress. fam. Haut St-L.	77,284.00	81,717.00
	Centre Réhabilitation A.V.C		6,012.00
	Centre soutien réseau familial	133,065.00	146,364.00
	Centre sur l'Autre Rive	279,122.00	283,867.00
	Champignoles Farnham	3,370.00	3,370.00
	CIVAS Montérégie	81,400.00	82,784.00
	Clé des champs Sainte-Julie	7,826.00	4,000.00
	Clé sur la porte maison d'héb.	586,582.00	670,084.00
	Club hand. Farnham	24,789.00	25,210.00
	Club St-Luc de Verchères	24,238.00	24,238.00
	Club troisième âge de Farnham	20,213.00	20,213.00
	Cnt. solid.famil.sourire sans	145,881.00	153,335.00
	Cnt.ass.accomp.plaintes Montér	268,642.00	274,552.00
	Cnt.Petite Enf.Pommettes rouge	137,451.00	137,451.00
	Coin chez-nous	98,147.00	98,377.00
	Coin du partage Beauharnois	22,713.00	26,654.00
	Coll. déf. droits Montérégie	326,676.00	323,651.00
	Collect. psycho. pop. Rive-Sud	37,000.00	
	Collective par et pour elle	149,885.00	164,176.00
	Com aillaitement maternel CALM	5,632.00	10,972.00
	Com'femme	117,032.00	144,956.00
	Com. Action Populaire Lemoyne	29,954.00	37,690.00
	Com. popote roul. Cowansville	19,987.00	12,000.00
	Com. popote roul. Farnham	13,153.00	13,717.00
	Com.rég.retr.pré-retr.Huntingd	20,719.00	21,071.00
	Comité jeunesse La Presqu'Ile	9,000.00	9,000.00
	Comité mieux vieillir Ste-Mart	6,054.00	6,394.00
	Complexe le Partage	100,239.00	106,761.00
	Cont. Richelieu-Yamaska (CRY)	437,585.00	445,024.00
	Corne abond. entr. alim. solid	66,627.00	77,646.00
	Corp. dév. comm. Beauh.-Salab.	85,105.00	85,105.00
	Croisée de Longueuil Inc.	134,942.00	144,197.00
	Cuisine collective Soulanges	41,438.00	47,212.00
	Cuisines collectives LIMO		26,823.00
	Cuisines collectives Montérégi	190,332.00	145,207.00
	Cuisines de l'amitié		3,105.00
	D'main femmes	134,165.00	154,922.00
	Diabete Brome-Missisquoi (DBM)	23,981.00	35,949.00
	Diabète Rive-Sud	23,031.00	35,950.00
	Diabétiques Sorel-Tracy		2,000.00
	Eclusier du Haut-Richelieu	241,709.00	245,818.00
	Elan demain	557,638.00	567,118.00
	Emiss-Ere (int.santé sexuelle)	319,498.00	323,093.00
	Entr'elles Granby inc.	271,635.00	291,461.00
	Entr. maternelle du Richelieu	1,564.00	1,564.00
	Entraide 3e âge Maskoutaine	117,061.00	123,119.00
	Entraide chez-nous	47,083.00	65,087.00
	Entraide Mercier	10,000.00	10,340.00
	Entraide monoparentales Suroit		3,060.00
	Entraide pour hommes V.-du-.R.	139,277.00	141,645.00
	Entre Ailes Ste-Julie	118,262.00	151,882.00
	Entrée Chez-Soi	197,112.00	200,463.00
	Envol du Haut-Richelieu	41,173.00	52,614.00
	Equ. accompagnement Diapason	67,015.00	36,094.00
	Espace Châteauguay	123,960.00	123,914.00
	Espace Suroit	126,578.00	128,623.00
	Fablier, histoire de familles	15,551.00	15,551.00
	FADOQ-Région Rive-Sud-Suroit	127,202.00	127,542.00
	Famille à coeur	202,031.00	94,116.00
	Filiale Rive-Sud A.C.S.M.	47,959.00	55,317.00
	Foyer St-Antoine Longueuil	411,224.00	415,983.00
	Gr. entr. Arrêt-Court, Sorel	111,796.00	113,357.00
	Gr. entr. Dahlia Beauharnois	85,574.00	88,487.00
	Gr. entr. expression libre H R	66,443.00	87,147.00
	Gr.entraide arc-en-ciel Seigne	77,702.00	88,078.00

(Voir note à la dernière page)

(EXERCICES FINANCIERS 2006-2007 ET 2007-2008)

PSOC - Organismes régionaux par région

Région	Org. communautaire	Montant 2006-2007	Montant 2007-2008
16 Montérégie	Gr.frères gr.soeurs St-Hyacint	56,180.00	63,803.00
	Grand rass. ainés Vaud. Soul.	61,967.00	69,938.00
	Grands frères/grandes soeurs	80,344.00	87,651.00
	Grenier aux trouvaillies	53,788.00	67,904.00
	Groupe d'entraide "Pi-apres"	60,689.00	61,721.00
	Groupe d'entraide G.E.M.E.	41,631.00	42,339.00
	Groupe Hyper-Lune	41,293.00	49,246.00
	Halte Soleil	55,314.00	56,254.00
	Havre a Nous / Our Harbour	10,000.00	13,257.00
	Havre d'espoir Montérégie	23,387.00	35,349.00
	Horizon pour elle	535,638.00	619,374.00
	Horizon soleil, rég. Acton	60,831.00	66,322.00
	Héb.urg.viol.conj.Vaud.-Soul.	475,093.00	558,345.00
	Hébergement l'entre-deux	408,354.00	415,296.00
	Hébergement la C.A.S.A.	351,155.00	357,125.00
	Hébergement Maison de la paix	115,500.00	122,464.00
	Inform'elle	134,200.00	154,939.00
	Jeun.adult.gais&lesbien.Hyacin	42,754.00	59,642.00
	Jeunesse Beauharnois	76,678.00	80,316.00
	Jonathan de Soulanges	36,745.00	37,918.00
	Joyeux retraités Longueuil	5,713.00	6,053.00
	Justice alter. Haut-Richelieu	253,156.00	257,035.00
	Justice alternative du Suroit	289,931.00	328,520.00
	Justice alternative médiation	219,167.00	222,893.00
	L'Adoléus inc.	59,569.00	63,309.00
	L'Aiguillage	74,955.00	75,019.00
	L'Envolée CAB Ste-Julie	100,288.00	114,766.00
	L'exit de Waterloo	146,203.00	179,692.00
	L'Écrit tot de Saint-Hubert	6,323.00	6,323.00
	La Butte	11,500.00	19,903.00
	La rencontre Châteauguaise	171,002.00	191,469.00
	Le phare source d'entraide	126,549.00	133,547.00
	Le pont du Suroit	179,938.00	188,082.00
	Le tournant	799,329.00	812,918.00
	Les amis du Crépuscule	19,398.00	19,959.00
	Les Barbaparents	249,463.00	249,463.00
	Liberté choisir	103,841.00	111,521.00
	Loisir & sport Montérégie	65,300.00	65,300.00
	Loisirs therap. de St-Hubert	189,979.00	200,500.00
	Lucioles de St-Hubert	20,337.00	5,000.00
	Lunch club soleil	30,242.00	30,242.00
	M. aide hébg.la Re-Source	542,876.00	619,376.00
	M. hébergement dépannage de V.	99,687.00	109,382.00
	M.A.D.H.	200,580.00	203,990.00
	Mais. ainé(e)s La Prairie		7,292.00
	Mais. ainés Soulanges	72,868.00	77,626.00
	Mais. des jeunes "Le Boum"	91,488.00	92,978.00
	Mais. des jeunes de Longueuil	76,678.00	77,963.00
	Mais. fam. Vallée Richelieu	35,726.00	38,566.00
	Mais. familiale Valleyfield	10,000.00	10,000.00
	Mais. famille Maskoutains	51,139.00	53,633.00
	Mais. goéland Rive-Sud	494,437.00	502,260.00
	Mais. héb. pers. diff. Granby	236,805.00	265,830.00
	Mais. héberg. R.S.S.M.	384,522.00	390,146.00
	Mais. Jacques-Ferron	415,451.00	422,514.00
	Mais. jeun."Entracte" Ste-Mart	67,701.00	67,646.00
	Mais. jeune la Frontiere		3,063.00
	Mais. jeunes Acton Vale	76,678.00	78,385.00
	Mais. jeunes Contrecoeur	83,486.00	90,969.00
	Mais. jeunes quatre fenêtres	116,278.00	119,453.00
	Mais. jeunes Sorel	196,607.00	200,978.00
	Mais. jeunes St-Bruno	83,178.00	84,463.00
	Mais. La Virevolte	102,980.00	102,980.00
	Mais. Le Baluchon	301,448.00	315,989.00
	Mais. répit-vacances	74,063.00	81,155.00
	Mais. Victor Gadbois	407,000.00	413,919.00
	Mais.héberg.jeunes.living room	29,126.00	86,732.00
	Maison Alice Desmarais	510,197.00	618,943.00
	Maison d'intervention Vivre	300,037.00	310,223.00
	Maison de famille Joli-Coeur	82,880.00	77,280.00
	Maison de jeunes Sac-Ado	83,664.00	77,963.00
	Maison de Jonathan	217,760.00	219,046.00
	Maison de l'amitié Omer	334,062.00	339,741.00
	Maison de la famille Brossard	24,295.00	21,766.00
	Maison de la famille Lemoyne	21,766.00	21,766.00
	Maison de la famille V-S	48,258.00	54,121.00
	Maison de la famille Valoise	26,726.00	12,282.00
	Maison de la jeunesse 12 17	82,247.00	77,963.00
	Maison de quartier Carillon	18,750.00	
	Maison de répit-gardiennage	109,428.00	111,288.00
	Maison des enfants de Varennes	8,135.00	8,135.00
	Maison des familles de Granby	19,368.00	19,846.00
	Maison des jeunes Chatelois	117,291.00	118,940.00
	Maison des jeunes d'Huntingdon	80,667.00	81,402.00
	Maison des jeunes de Beaujeu	60,000.00	60,819.00
	Maison des jeunes de Farnham	119,140.00	120,975.00
	Maison des jeunes de Granby	137,241.00	104,022.00
	Maison des jeunes de Rigaud	78,029.00	70,183.00
	Maison des jeunes de Sutton	60,001.00	68,529.00

(EXERCICES FINANCIERS 2006-2007 ET 2007-2008)

PSOC - Organismes régionaux par région

Région	Org. communautaire	Montant 2006-2007	Montant 2007-2008
16 Montérégie	Maison des jeunes de Tracy	77,467.00	78,765.00
	Maison des jeunes de Varennes	84,755.00	92,229.00
	Maison des jeunes de Vaudreuil	73,808.00	69,917.00
	Maison des jeunes de Verchères	102,214.00	110,034.00
	Maison des jeunes des 4 lieux	64,363.00	65,438.00
	Maison des jeunes l'escalier	135,649.00	137,505.00
	Maison des jeunes La Piauie	49,126.00	65,263.00
	Maison des jeunes La Prairie	82,228.00	82,370.00
	Maison des jeunes le Dome inc	117,715.00	119,182.00
	Maison des jeunes Les Cedres	54,727.00	55,413.00
	Maison des jeunes Mercierois		10,063.00
	Maison des jeunes St-Hyacinthe	80,782.00	84,861.00
	Maison des jeunes St-Rémi	104,305.00	109,024.00
	Maison des jeunes Sympholie	10,267.00	13,524.00
	Maison Dérageon	55,279.00	56,219.00
	Maison entraide de Ste-Julie		6,137.00
	Maison famille des Frontieres	3,370.00	3,370.00
	Maison Hina inc.	525,914.00	609,209.00
	Maison héberg. trans. Égide	65,364.00	66,475.00
	Maison hébergement Simone-M-C	484,765.00	588,509.00
	Maison Internationale Rive-Sud	33,638.00	33,638.00
	Maison jeune Oxy-Bulle Roxton		8,069.00
	Maison jeunes Porte ouverte	116,326.00	124,619.00
	Maison Jeunes St-Dominique		3,063.00
	Maison jeunes St-Marc-sur-Rich	35,562.00	40,779.00
	Maison jeunes Ste-Julie	83,078.00	90,534.00
	Maison l'Alcove	336,150.00	341,865.00
	Maison la margelle	312,619.00	317,934.00
	Maison La Source du Richelieu	598,719.00	649,678.00
	Maison Le Passeur	122,391.00	124,359.00
	Maison le point commun	334,589.00	340,083.00
	Maison sous les arbres Inc.	950,392.00	966,549.00
	Maison Tremplin de Longueuil	17,675.00	17,675.00
	Maisonnette Berthelet	12,850.00	22,154.00
	Marraines allait. mater. M.A.M	47,733.00	50,956.00
	MDJ l'Ile-Perrot	55,521.00	58,052.00
	MDJ Ste-Anne-de-Sorel Le phare	26,707.00	27,922.00
	Mesures alternatives jeunesse	103,265.00	101,766.00
	Moisson Maskoutaine	29,730.00	34,835.00
	Moisson Rive-Sud		91,116.00
	Moisson Sud-Ouest	216,903.00	123,985.00
	Moulin Source	136,414.00	142,174.00
	Mouv.act.déc.pers.hand.Château	43,324.00	44,061.00
	Mouvement action loisirs	57,986.00	58,972.00
	Mouvement S.E.M.	63,658.00	64,740.00
	Nourri-source - Montérégie	46,545.00	50,542.00
	Oasis santé mentale Granby	209,711.00	216,276.00
	Org. de Valleyfield pers. att.	13,353.00	13,693.00
	Org. prév.toxic. op. Brôme-Mis	36,704.00	37,105.00
	Orientation jeunesse Haute-Yam	22,882.00	24,729.00
	Pacte de rue	143,831.00	149,674.00
	Panda-Châteauguay Mercier	10,934.00	11,274.00
	Parentr'aide (La)	121,744.00	121,744.00
	Parents d'enfants hand. diff.	37,682.00	38,323.00
	Parr. civ. Haut-Richelieu	71,599.00	75,001.00
	Parr. civ. Vallée du Richelieu	58,415.00	59,408.00
	Parr. civ. Vaudreuil-Soulanges	193,737.00	196,674.00
	Parr. civique Acton Maskoutain	53,323.00	54,229.00
	Parrainage civique Champlain	82,020.00	83,034.00
	Partage Haut-Richelieu	50,791.00	50,791.00
	Partenaires revival. PRAQ	22,406.00	19,000.00
	Pavillon l'Essence ciel	84,374.00	93,062.00
	Pavillon Marguerite Champlain	545,814.00	649,547.00
	Petit pont (le)	9,000.00	9,000.00
	Phare St-Hyacinthe et région	203,214.00	206,669.00
	Pop. roul. l'Ange-Gardien	14,019.00	14,019.00
	Pop. rég. Bedford	25,276.00	26,625.00
	Popote roul. Châteauguay	18,725.00	18,725.00
	Popotes roul. Salaberry-Vall.	27,040.00	32,275.00
	Porte du passant inc.	76,502.00	86,646.00
	POSA/Source des Monts	120,320.00	122,229.00
	Premiers pas	3,640.00	
	Premiers répondants Moissons	2,713.00	3,053.00
	Prog. action jeunesse Candiac	97,180.00	99,427.00
	Prog. aide mères-cél. Envol	96,216.00	89,856.00
	Prog. rég. d'interven. mascul.	182,510.00	185,542.00
	Programme d'interv. jeunesse	80,503.00	87,358.00
	Projet Communic-Action	73,421.00	87,046.00
	Présence amis de la Montérégie	44,513.00	45,270.00
	Psycohesion	85,574.00	87,029.00
	Re-nou-vie	161,804.00	180,696.00
	Regr. org. montréalais (ROMAN)		52,186.00
	Regr. personnes handicapées	6,213.00	6,213.00
	Regroup. des C.A.B. Montérégie	26,713.00	11,053.00
	Regroup. pers. hand. Beauharn.	2,713.00	3,053.00
	Regroup. soutien aux aidants	76,023.00	89,569.00
	Regroup.prév.toxic.Arc-en-ciel	70,117.00	75,731.00
	Regroupement maisons jeunes	10,785.00	11,125.00
	Regroupement santé aînés Sorel	18,230.00	18,987.00

(EXERCICES FINANCIERS 2006-2007 ET 2007-2008)

PSOC - Organismes régionaux par région

Région	Org. communautaire	Montant 2006-2007	Montant 2007-2008
16 Montérégie	Relevailles Vallée des Forts	22,775.00	36,876.00
	Repas du Passant	89,745.00	125,878.00
	Rescousse regr. par.pers.hand.	61,808.00	62,689.00
	Ress. alternatives Rive Sud	708,991.00	719,879.00
	Ress. pr hommes Haute-Yamaska	131,719.00	133,958.00
	Ressourc. femmes Acton Vale	101,332.00	138,813.00
	Ressources St-Jean-Vianney		18,100.00
	Roseraie bleue rayon espoir	49,173.00	58,077.00
	Répit le Zéphir	10,350.00	20,690.00
	Répit TED-Autisme Montérégie	74,874.00	96,147.00
	Rés. Elle Haut St-Laurent	383,012.00	468,171.00
	Réseau d'habitations Chez soi	150,536.00	153,095.00
	S.A.B.E.C.	46,293.00	57,998.00
	S.O.S. dépannage Granby région	109,189.00	128,433.00
	Satellite regr. prévention tox	35,897.00	36,237.00
	Sclérose St-Hyacinthe-Acton	34,593.00	35,181.00
	Serv. 1er répondant St-Liboire		3,257.00
	Serv. accomp. medic. (SAMI)	29,030.00	49,030.00
	Serv. d'entraide vie nouvelle	130,054.00	
	Serv. Inter. Santé Mentale	1,037,200.00	1,054,832.00
	Services alimentaire (S.A.C.)	14,227.00	36,661.00
	Services comm. ville Lac Brome	11,207.00	6,382.00
	Soc. Alzheimer Granby	26,795.00	35,102.00
	Soc. Alzheimer Haut-Richelieu	29,163.00	38,459.00
	Soc. Alzheimer Rive-Sud	288,253.00	186,754.00
	Soc. canad. sclérose Montérégi	56,032.00	57,865.00
	Soc. épanouis. jeunes St-Amable	56,311.00	64,287.00
	Société alzheimer des Maskou.	5,213.00	7,713.00
	Société alzheimer du Suroit	33,031.00	70,959.00
	Solidarité ethnique Yamaska	3,000.00	3,000.00
	Suicide alerte	341,074.00	346,872.00
	T. rég.org.comm.bén.Montérégie	170,992.00	173,899.00
	Table concertation jeune Mask.		11,119.00
	Table concertation jeunesse BR	717.00	1,917.00
	Table concertation petite enf.	70,000.00	70,000.00
	Table concertation Vallée-desP	25,506.00	25,506.00
	Tel-aide région de Valleyfield	58,489.00	60,519.00
	Toits d'Émile (Les)	5,000.00	16,173.00
	Trait-d'union Montérégien	78,610.00	79,946.00
	Transition pour elles Inc.	140,035.00	151,166.00
	Traversée (Rive-Sud)	350,495.00	356,453.00
	Une affaire de famille	10,380.00	14,447.00
	Union des haitiens du Québec	3,000.00	3,000.00
	Via l'Anse	124,166.00	126,277.00
	Vision inter-cultures	43,678.00	52,457.00
	Épilepsie Granby région Inc.	37,246.00	37,879.00
	Total de la région :	52,408,393.00	55,504,140.00
17 Nunavik	Cent. fem. Initsiak	347,000.00	434,535.00
	Centre Anarraapik	250,000.00	112,500.00
	CENTRE DE THÉRAPIE ISUARSIVIK	370,000.00	700,000.00
	Centre pour femmes Tungasuvvik	400,000.00	485,543.00
	FOYER SAILIVIK DE PUVIRNITUQ	88,933.00	88,933.00
	Héberg commun Ungava	110,000.00	200,000.00
	Nunavik Youth Association	302,904.00	395,688.00
	RÉSEAU QAJAQ	122,400.00	25,000.00
	Société Makivik	87,476.00	
	Vill nord. Akulivik	196,270.00	203,980.00
	Vill nord. Tasiujaq	196,270.00	203,980.00
	Vill. nord. Aupaluk	196,270.00	203,980.00
	Vill. nord. Ivujivik	196,270.00	203,980.00
	Vill. nord. Kangiqsualujjuaq	195,667.00	203,980.00
	Vill. nord. Kangiqsujuaq	196,270.00	203,980.00
	Vill. nord. Kangirsuk	196,270.00	203,980.00
	Vill. nord. Kuujjuaq	463,806.00	479,856.00
	Vill. nord. Kuujjuarapik	446,270.00	272,271.00
	Vill. nord. Puvirnituaq	226,269.00	237,028.00
	Vill. nord. Quagtaq	196,270.00	203,980.00
	Vill. nord. Salluit	226,269.00	237,028.00
	Vill. nord. Umiujaq	196,270.00	203,980.00
	Village nordique d'Inukjuak	226,269.00	237,028.00
	Total de la région :	5,433,423.00	5,741,230.00
	Total provincial :	361,547,494.00	387,031,534.00

Note : Les 16 Centres d'assistance et d'accompagnement aux plaintes (CAAP) relèvent du Ministère depuis 2007-2008 mais sont présentés dans chacune de leur région respective pour des fins de comparaison. L'ensemble du soutien accordé à ce chapitre totalise 3 461 391\$ pour 2006-2007 et 3 582 541\$ pour 2007-2008.

ÉTUDE DES CRÉDITS 2008-2009

MINISTÈRE DE LA SANTÉ ET DES SERVICES SOCIAUX

Réponses aux questions particulières - Tome 2 -

QUESTION NO 5

Nombre de maisons d'hébergement pour femmes victimes de violence conjugale et budget alloué, par maison, par région et au total en 2006-2007, en 2007-2008 et prévisions pour 2008-2009.
Nombre de places disponibles.

**ÉTUDE DES CRÉDITS 2008-2009
QUESTION 5SS**

**Maisons d'hébergement pour femmes violentées ou en difficulté
Exercices financiers 2006-2007 & 2007-2008 (au 29 février 2008)**

Agence	Membre (1)	Nombre de places	Nom organisme	Total Maisons d'hébergement pour femmes	
				2006-2007	2007-2008
R-01 - Bas-Saint-Laurent	R	12	Gigogne	507 226 \$	575 060 \$
	R	15	Débrouille héberg. pour femmes	524 985 \$	605 982 \$
	R	9	L'Autre-Toit du KRTB	495 062 \$	555 470 \$
Total R-01 - Bas-Saint-Laurent		36	3	1 527 273 \$	1 736 512 \$
R-02 - Saguenay-Lac-Saint-Jean	F	19	Maison héb. Rivage de la Baie	576 793 \$	644 053 \$
	F	11	Centre féminin du Saguenay	494 618 \$	562 287 \$
	F	12	Passerelle d'Alma inc.	506 560 \$	572 543 \$
	R	14	Auberge de l'amitié Roberval	534 563 \$	593 145 \$
	R	8	Maison halte secours	425 221 \$	490 796 \$
	R	9	Maison d'acc. & héb. Chambrée	476 447 \$	541 896 \$
Total R-02 - Saguenay-Lac-Saint-Jean		73	6	3 014 202 \$	3 404 720 \$
R-03 - Capitale-Nationale	R	13	Mais. femmes Québec	546 213 \$	624 509 \$
	F	15	Maison Kinsmen-Marie-Rollet	554 223 \$	624 660 \$
	F	9	Mais. Hélène Lacroix	521 852 \$	584 139 \$
	R	9	Mais. la montée	497 014 \$	562 841 \$
	R	12	Maison pour femmes immigrantes	545 881 \$	623 711 \$
	F	10	Mirepi, Maison d'hébergement	515 497 \$	591 967 \$
	F	9	Maison du Coeur pour femmes	487 077 \$	583 183 \$
	non-membre		Maison communautaire Missinak	144 610 \$	347 791 \$
Total R-03 - Capitale-Nationale		77	8	3 812 367 \$	4 542 801 \$
R-04 - Mauricie-Centre-du-Québec	R	10	Toit de l'amitié	487 266 \$	552 763 \$
	R	10	Rose des vents de Drummond	487 266 \$	552 763 \$
	R	10	Maison de convivence inc.	487 266 \$	552 763 \$
	F	12	F.A.R. (fam. acc. référence)	507 736 \$	573 213 \$
	R	10	Séjourmelle	487 516 \$	552 763 \$
	R	9	Maison La Nacelle	477 031 \$	542 538 \$
	R	10	Maison D'héberg. la Volte-Face	487 266 \$	552 763 \$
Total R-04 - Mauricie-Centre-du-Québec		71	7	3 421 347 \$	3 879 566 \$
R-05 - Estrie	F	15	Escale Estrie	597 332 \$	653 747 \$
	R	10	La bouée région. Lac Mégantic	488 038 \$	554 623 \$
	F	9	Séjour la bonne oeuvre	479 235 \$	544 429 \$
	R	10	Méridienne maison d'hébergem.	461 567 \$	473 949 \$
Total R-05 - Estrie		44	4	2 026 172 \$	2 226 748 \$
R-06 - Montréal	non-membre	10	Y.W.C.A.	486 359 \$	556 318 \$
	R	15	Multi-Femmes	537 504 \$	602 408 \$
	R	15	Auberge transition	538 471 \$	603 407 \$
	R	12	Maison du réconfort	506 895 \$	571 796 \$
	R	12	Assistance aux femmes de Mtl	507 038 \$	571 799 \$
	non-membre	12	Escale pour elle (Montréal)	506 758 \$	571 793 \$
	non-membre	22	Cons. direc. l'armée du salut	609 106 \$	673 840 \$
	R	15	Refuge femmes l'Ouest de l'Ile	537 516 \$	602 408 \$
	non-membre	15	Dauphinelle	537 397 \$	602 406 \$
	R	12	Maison secours aux femmes Mtl	506 827 \$	571 795 \$
	F	16	Parados	547 617 \$	612 610 \$
	non-membre	15	Maison d'hébergement Anjou	537 629 \$	602 411 \$
	F	19	Auberge Madeleine	578 187 \$	643 222 \$
	F ⁽²⁾	9	Arrêt-source	476 150 \$	541 180 \$
	F	15	Inter-Val 1175	537 424 \$	602 406 \$
	non-membre	12	Mais. Marguerite Montréal	506 744 \$	571 793 \$
	F	16	Maison Flora Tristan	548 782 \$	613 614 \$
	non-membre ⁽²⁾	15	Passages ressources pour F.	538 526 \$	602 428 \$
	non-membre	16	Foyer femmes autochtones Mtl	547 790 \$	612 614 \$
	non-membre	20	Logifem	588 498 \$	653 428 \$
	F	12	Auberge shalom pour femmes	506 929 \$	571 797 \$
	F	15	Transit 24	537 400 \$	602 406 \$
	F	12	Mais. Dalauze c.héb. fem. viol	506 724 \$	571 792 \$
	non-membre	9	Bouclier d'Athéna, serv.famil.	476 141 \$	541 181 \$
	F	11	Mais. grise Montréal	496 570 \$	561 589 \$
	non-membre ⁽³⁻⁵⁾		Maison L'Océane	129 698 \$	132 292 \$
	F	11	maisons de l'Ancre	496 570 \$	561 589 \$
	F	20	La rue des femmes de Montréal	588 505 \$	653 428 \$
	non-membre ⁽³⁾		Passerelle	107 930 \$	110 089 \$
Total R-06 - Montréal		383	29	14 527 685 \$	16 289 839 \$
R-07 - Outaouais	F	7	Halte-femme Haute-Gatineau	321 022 \$	487 726 \$
	F	14	Centre Mechilde	523 030 \$	542 645 \$
	R	12	Maison unies vers femmes	503 092 \$	572 828 \$
	F	9	Maison Libère-Elles	477 641 \$	542 165 \$
	F	9	Entourelle	466 176 \$	542 153 \$
	F	9	Autre chez soi inc.	473 576 \$	542 152 \$
	R	9	Maison héb. pr Elles 2 Vallées	466 963 \$	542 152 \$
Total R-07 - Outaouais		69	7	3 231 500 \$	3 771 821 \$
R-08 - Abitibi-Témiscamingue	R	20	Alternative pour elles	585 015 \$	650 258 \$
	R	12	Mais. héberg."Le Nid" Val d'Or	502 716 \$	569 048 \$
	R	10	Mais. Mikana	488 196 \$	548 834 \$
	R	8	Maison. d'hébergement Équinoxe	421 567 \$	487 855 \$
Total R-08 - Abitibi-Témiscamingue		50	4	1 997 494 \$	2 255 995 \$

**ÉTUDE DES CRÉDITS 2008-2009
QUESTION 5SS**

**Maisons d'hébergement pour femmes violentées ou en difficulté
Exercices financiers 2006-2007 & 2007-2008 (au 29 février 2008)**

Agence	Membre (1)	Nombre de places	Nom organisme	Total Maisons d'hébergement pour femmes	
				2006-2007	2007-2008
R-09 - Côte-Nord	R	10	La maison, le coin des femmes	476 737 \$	542 825 \$
	R	12	Maison l'amie d'elle	501 733 \$	574 049 \$
	R	10	Maison des femmes Baie-Comeau	478 341 \$	554 385 \$
	non-membre ⁽⁵⁾		Mais. Anita-Lebel (2 ^e étape)	63 884 \$	65 289 \$
	non-membre	6	Mais. aide et héberg. Fermont	406 817 \$	467 766 \$
Total R-09 - Côte-Nord		38	5	1 927 512 \$	2 204 314 \$
R-10 - Nord-du-Québec	F	14	Maison d'hébergem. l'Aquarelle	518 112 \$	581 659 \$
Total R-10 - Nord-du-Québec		14	1	518 112 \$	581 659 \$
R-11 - Gaspésie-Îles-de-la-Madeleine	F	7	Maison d'héberg. l'Orée Pabos	426 489 \$	480 802 \$
	F	10	Le centre Louise-Amélie	487 274 \$	555 095 \$
	F	9	Mais. héberg. L'Aid'elle	477 036 \$	542 153 \$
	R	4	Maison aide et héb l'Accalmie	385 141 \$	450 131 \$
	F	9	Mais. héberg. Émergence	477 037 \$	542 153 \$
Total R-11 - Gaspésie-Î-de-la-Madeleine		39	5	2 252 977 \$	2 570 334 \$
R-12 - Chaudière-Appalaches	R	9	Havre des femmes	499 665 \$	573 144 \$
	R	11	GITÉE INC.	511 490 \$	600 157 \$
	R	12	La Jonction pour elle inc.	522 175 \$	630 266 \$
	R	12	Hàvre Éclaircie	536 326 \$	616 018 \$
Total R-12 - Chaudière-Appalaches		44	4	2 069 656 \$	2 419 585 \$
R-13 - Laval	R	18	Maison le Prélude inc.	580 041 \$	645 492 \$
	R	12	Maison l'Esther	518 904 \$	615 667 \$
	R		Maison de Lina	216 220 \$	420 977 \$
	non-membre		Bouclier d'Athéna, serv.famil.	R-06	R-06
Total R-13 - Laval		30	3	1 315 165 \$	1 682 136 \$
R-14 - Lanaudière	R	12	Maison d'accueil La traverse	497 869 \$	619 739 \$
	non-membre	15	Regroup'Elles	339 924 \$	366 678 \$
	F		Regard en elle	508 777 \$	650 704 \$
Total R-14 - Lanaudière		27	3	1 346 570 \$	1 637 121 \$
R-15 - Laurentides	non-membre	15	Maison d'accueil le Miton inc.	538 442 \$	613 504 \$
	R	12	Ombre-elle, maison d'hébergem.	507 736 \$	595 228 \$
	R	12	Maison d'Ariane	507 727 \$	622 828 \$
	R	12	Passe r elle Hautes-Laurent.	507 740 \$	585 228 \$
	F	10	Citad'elle de Lachute (La)	487 267 \$	582 378 \$
Total R-15 - Laurentides		61	5	2 548 912 \$	2 999 166 \$
R-16 - Montérégie	F	18	Accueil pour elle (L')	566 185 \$	649 893 \$
	R	18	Clé sur la porte maison d'héb.	576 568 \$	660 070 \$
	R	14	Maison Hina inc.	525 914 \$	609 209 \$
	R	15	Horizon pour elle	535 638 \$	619 374 \$
	F	16	Pavillon Marguerite Champlain	545 814 \$	649 547 \$
	F	20	Carrefour pour elle	586 537 \$	670 239 \$
	F	10	Maison hébergement Simonne-M-C	484 765 \$	588 509 \$
	F	15	Maison La Source du Richelieu	505 289 \$	633 678 \$
	R	15	M. d'hébergement la Re-Source	540 776 \$	619 376 \$
	F ⁽⁴⁾		Maison hébergement pour elles		
	F	6	Rés. Elle Haut St-Laurent	383 012 \$	468 171 \$
	R	9	Héb.urg.viol.conj.Vaud.-Soul.	475 093 \$	558 345 \$
	non-membre	15	Maison Alice Desmarais	510 197 \$	618 943 \$
Total R-16 - Montérégie		171	12	6 235 788 \$	7 345 354 \$
R-17 - Nunavik	non-membre	11	Tunnavik (Kuujjuaraapik)	250 000 \$	272 271 \$
	non-membre	10	Tungaasuvik (Kuujjuaq)	400 000 \$	485 543 \$
	non-membre	15	Iniisiak (Salluit)	347 000 \$	434 535 \$
Total R-17 - Nunavik		36	3	997 000 \$	1 192 349 \$
Total du soutien régional aux maisons d'hébergement pour femmes violentée ou en difficulté ⁽⁶⁾		1263	109	52 769 732 \$	60 740 020 \$
	F		Fédér. ress. d'héb. pour femm.	107 450 \$	116 814 \$
	R		Regroup.prov. maisons d'héber.	152 459 \$	157 813 \$
Total du soutien national aux regroupements des maisons d'hébergement pour femmes violentées ou en difficulté			2	259 909 \$	274 627 \$
Total du soutien régional et national aux maisons d'hébergement pour femmes violentées ou en difficulté			111	53 029 641 \$	61 014 647 \$

- (1) R: Organismes membres du "Regroupement provincial des Maisons d'hébergement et de transition pour femmes victimes de violence conjugales"
F: Organismes membres de la "Fédération de ressources d'hébergement pour femmes violentées et en difficulté du Québec"
- (2) Une grosse proportion du soutien est imputée dans la catégorie "Maisons d'hébergement communautaire jeunesse" en raison d'une mission orientée vers les jeunes femmes
- (3) Organismes soutenus sous cette catégorie mais non reconnus au titre de Maisons d'hébergement
- (4) Fermeture de l'organisme en 2005-2006
- (5) Organismes offrant des services de deuxième étape
- (6) Officiellement, 103 maisons d'hébergement sont reconnues aux fins du "Plan de développement de services des Maisons d'hébergement pour femmes victimes de violence conjugale". L'écart entre les 109 organismes régionaux provient d'une part, de la région 17 (3) et, d'autre part, des trois organismes offrant des services de deuxième étape présentés ici à titre d'information.

ÉTUDE DES CRÉDITS 2008-2009

MINISTÈRE DE LA SANTÉ ET DES SERVICES SOCIAUX

Réponses aux questions particulières - Tome 2 -

QUESTION NO 6

Ventilation du financement des centres d'aide et de lutte contre les agressions à caractère sexuel (CALACS), par CALACS, par région et au total en 2006-2007, en 2007-2008 et prévisions pour 2008-2009.

ÉTUDE DES CRÉDITS 2008-2009
QUESTION 6SS
Aide aux victimes d'agressions sexuelles
Exercice financier 2007-2008 (au 29 février 2008)

Région	Membre (1)	No. Organisme	Nom de l'organisme	Mission (2)	Imputation budgétaire 2007-2008 (3)			
					CALACS	Agresions à caractère sexuel	Autres ressources hommes	Autres imputations
1	m	0467-5658	Calacs Rimouski	CALACS	231 090 \$			
	m	0730-0619	Calacs du KRTB (Rivière-du-Loup) (4)	CALACS	57 648 \$			
			Total Région du bas-St-Laurent :		288 738 \$	0 \$	0 \$	0 \$
2	m	0670-1965	Calacs Entre elles	CALACS	235 839 \$			960 \$
	m	0384-7035	Maison ISA	CALACS	209 985 \$			6 000 \$
			Total Région du Saguenay :		445 824 \$	0 \$	0 \$	6 960 \$
3	n-m	0338-9863	Viol-Secours	CALACS		325 644 \$		
	m	0677-6124	Calacs de Charlevoix	CALACS	207 285 \$			
			Total Région de Québec :		207 285 \$	325 644 \$	0 \$	0 \$
4	m	0497-3152	Calacs la passerelle (Drummondville)	CALACS	222 497 \$			
	m	0664-5774	Aqua'elle	CALACS	100 412 \$			
	m	0683-8197	Calacs Centre-Mauricie/Mékinac	CALACS	81 562 \$			
	m	0248-6884	Calacs Trois-Rivières	CALACS	248 167 \$			
			Total Région Mauricie/Ctre-du-Québec :		652 638 \$	0 \$	0 \$	0 \$
5	m	0248-6900	Calacs Estrie	CALACS	243 974 \$			
			Total Région Estrie :		243 974 \$	0 \$	0 \$	0 \$
6	m	0661-2253	Calacs de L'ouest de l'île	CALACS	257 785 \$			
	n-m	0342-6178	Comité des femmes actives de Mtl	CALACS	332 972 \$			
	n-m	0372-8094	Groupe d'aide et d'information	CALACS	313 676 \$			
		0668-9202	Criphase	Hommes victimes	26 791 \$		55 153 \$	
	m	0318-3407	Mouv. Contre le viol et l'inceste	CALACS	345 997 \$			
	m	0427-2225	Trêve pour elle	CALACS	295 017 \$			
			Total Région Montréal :		1 572 238 \$	0 \$	55 153 \$	0 \$
7	m	0248-6892	Calas	CALACS	358 522 \$			
		0473-7573	Centre d'intervention abus sexuel par famille (CIASF)	Enfants abusés et pères abuseurs		202 625 \$		
			Total Région de l'Outaouais :		358 522 \$	202 625 \$	0 \$	0 \$
8	m	0373-7657	Assault sexuel secours pour victimes	CALACS	230 606 \$			
	m	0691-9914	Calacs Abitibi-Action IKWE	CALACS	90 673 \$			
	n-m	0691-9831	Capacs A-O	CALACS	69 545 \$			
	m	0460-5390	Point d'appui	CALACS	230 227 \$			
			Total Région de l'Abitibi-Témiscamingue :		621 051 \$	0 \$	0 \$	0 \$
9	m	0491-9502	Calacs région Côte-Nord	CALACS	296 965 \$			
			Total Région de la Côte-Nord :		296 965 \$	0 \$	0 \$	0 \$
11	m	0579-4417	Calacs la Bôme-Gaspésie	CALACS	258 401 \$			
	m	0671-0289	Calacs l'Espoir des Iles	CALACS	103 963 \$			
			Total Région de la Gaspésie/Iles-de-la-Madeleine :		362 364 \$	0 \$	0 \$	0 \$
12	m	0662-1932	Calacs A-tire-d'aile	CALACS	219 123 \$			
	n-m	0491-9494	Calacs Chaudière-Appalaches (l'Envolée)	CALACS	236 279 \$			
			Total Région de Chaudière-Appalaches :		455 402 \$	0 \$	0 \$	0 \$
13	n-m	0403-8451	CPIVAS	CALACS		313 867 \$		65 439 \$
			Total Région de Laval :		0 \$	313 867 \$	0 \$	65 439 \$
14	m	0535-2075	Calacs Coup de cœur	CALACS	228 279 \$			
	m	0659-9666	Calacs La chrysalide	CALACS	207 447 \$			
		0476-8222	Parents Unis Repentigny	Enfants abusés et pères abuseurs			160 749 \$	
			Total Région de Lanaudière :		435 726 \$	0 \$	160 749 \$	0 \$
15	m	0421-1884	Calacs-Laurentides	CALACS	314 377 \$			3 500 \$
		0539-8862	CÉTAS (Parents unis Laurentides)	Enfants abusés et pères abuseurs	193 321 \$			
	n-m	0655-2673	L'Élan centre d'aide lutte agression	CALACS	238 805 \$			
			Total Région des Laurentides :		746 503 \$	0 \$	0 \$	3 500 \$
16	m	0389-2635	Calacs Granby	CALACS	229 704 \$			12 000 \$
	m	0384-7043	Calacs La Vigie	CALACS	229 785 \$			
		0625-2787	Ctre d'aide aux victimes agres. Richelieu	Victimes	139 406 \$			
		0602-4012	Groupe d'entraide expression libre du Haut-Richelieu	Adolescents victimes	87 147 \$			
	n-m	0384-2390	La Traversée	CALACS	305 085 \$			51 368 \$
	m	0318-3340	Calacs Châteauguay	CALACS	273 921 \$			9 000 \$
	m	0697-5858	L'Ombrelle Calacs St-Jean	CALACS	0 \$			
			Total Région de la Montérégie :		1 265 048 \$	0 \$	0 \$	72 368 \$
Total du soutien régional :					7 952 278 \$	842 136 \$	215 902 \$	148 267 \$
National	m	0318-3480	Regroupement québécois Calacs	CALACS	215 381 \$			
			Total du soutien national :		215 381 \$	0 \$	0 \$	0 \$
Total du soutien national et régional (par imputation) :					8 167 659 \$	842 136 \$	215 902 \$	148 267 \$
Total du soutien national et régional aux victimes :					9 373 964 \$			

- (1): Membres ou non-membres du Regroupement provincial des CALACS (RQCALACS). L'absence d'une indication à cet effet indique qu'il s'agit d'organismes oeuvrant auprès des victimes d'agressions sexuelles mais non ciblés par le "Plan de développement et de consolidation du Réseau des CALACS et de son regroupement provincial (RQCALACS)".
- (2): Indique la mission principale de l'organisme. Tous les CALACS visés par le Plan de développement et de consolidation du Réseau des CALACS et du RQCALACS sont identifiés sous cette appellation.
- (3): Indique sous quelle catégorie la dépense a été imputée au SBFR en date du 29 février 2008.
- (4): Antérieurement, ce CALACS recevait un soutien financier via le CSSS de Rivière-du-Loup. La situation a été corrigée et le soutien financier transite via le SBFR depuis l'exercice financier 2007-2008.

ÉTUDE DES CRÉDITS 2008-2009

MINISTÈRE DE LA SANTÉ ET DES SERVICES SOCIAUX

Réponses aux questions particulières - Tome 2 -

QUESTION NO 7

Ventilation du financement des centres de femmes, par centre, par région et au total en 2006-2007, en 2007-2008 et prévisions pour 2008-2009.

**ÉTUDE DES CRÉDITS 2008-2009
QUESTION 7SS**

**Centres de femmes
Exercices financiers 2006-2007 et 2007-2008 (au 29 février 2008)**

Région	Membre de l'R ⁽¹⁾	No. organisme	Nom organisme	Total du soutien accordé aux Centres de femmes	
				2006-2007	2007-2008
R-01 - Bas-Saint-Laurent	oui	0282-6782	Centre-femmes du Grand-Portage	141 068 \$	163 935 \$
	oui	0284-8166	Mais. fem. rég. Rimouski	145 233 \$	166 148 \$
	oui	0298-4409	C.-femmes Catherine Leblond	142 116 \$	163 962 \$
	oui	0335-3893	Centre des femmes Témiscouata	141 115 \$	163 961 \$
	oui	0424-4018	Cent. femmes O-Pays	141 123 \$	163 966 \$
	oui	0445-2702	Regr. des femmes région Matane	141 011 \$	163 904 \$
	oui	0473-9843	C. femmes Vallée Matapédia	142 011 \$	163 904 \$
	oui	0653-7781	Centre Femmes Mitis	140 980 \$	163 888 \$
	oui	0660-1033	La Passerelle	140 980 \$	166 048 \$
Total R-01 - Bas-Saint-Laurent			9	1 275 637 \$	1 479 716 \$
R-02 - Saguenay-Lac-Saint-Jean	oui	0271-2073	Cent. fem. mieux-être Jonquière	137 028 \$	156 994 \$
	oui	0324-4811	Centre de femmes "La Source"	129 182 \$	152 828 \$
	oui	0371-4383	Centre femmes Quatre-Temps	129 182 \$	152 828 \$
	oui	0460-5416	C. femmes pays Maria-Chapdel.	133 192 \$	155 011 \$
Total R-02 - Saguenay-Lac-Saint-Jean			4	528 584 \$	617 661 \$
R-03 - Capitale-Nationale	non	0301-0089 ⁽³⁾	Cent. internat. femmes Québec	146 592 \$	161 573 \$
	oui	0384-2408 ⁽³⁾	Cent. femmes basse-ville	149 380 \$	162 775 \$
	oui	0459-2150	Cent.-femmes aujourd'hui	149 369 \$	162 771 \$
	non	0460-5408 ⁽³⁾	Cent. femmes Charlevoix	149 387 \$	162 779 \$
	non	0460-5424	Centre-femmes aux plurielles	165 405 \$	169 044 \$
	non	0468-6028 ⁽³⁾	Cent. femmes aux 3 A Québ.	143 033 \$	159 967 \$
	non	0484-5434 ^(2&3)	Violence Info	142 543 \$	159 739 \$
	oui	0568-8379	Cent. ressources femmes Bport	119 146 \$	146 901 \$
Total R-03 - Capitale-Nationale			8	1 164 855 \$	1 285 549 \$
R-04 - Mauricie-Centre-du-Québec	oui	0298-1850	Maison des femmes Bois-Francis	143 003 \$	160 338 \$
	oui	0316-4126	Centre de femmes de Shawinigan	146 600 \$	161 962 \$
	oui	0320-9491	Mais. des femmes Drummondville	149 358 \$	163 151 \$
	oui	0404-2123	Centre de femmes parmi elles	139 245 \$	158 548 \$
	oui	0404-2933	Coll. femmes Nicolet & rég.	139 245 \$	158 548 \$
	oui	0531-4711	Centre des femmes l'Héritage	139 241 \$	158 546 \$
	oui	0655-2657	Femmes de Mékinac	131 011 \$	154 292 \$
Total R-04 - Mauricie-Centre-du-Québec			7	987 703 \$	1 115 385 \$
R-05 - Estrie	oui	0301-7142	Centre des femmes-Lennoxville	132 208 \$	155 882 \$
	oui	0384-1186	Centre des femmes Mrc Granit	131 700 \$	154 988 \$
	oui	0384-2416	Cent. femmes Val St-François	139 753 \$	159 120 \$
	oui	0404-2107	Passerelle de Weedon	123 061 \$	126 477 \$
	oui	0438-6082	Centre des femmes la parolière	131 718 \$	154 999 \$
	non	0463-1636	Cent. femm. immigr. Sherbrooke	132 157 \$	155 855 \$
	oui	0564-9025	Cent. femm. Memphrémagog	135 821 \$	157 159 \$
Total R-05 - Estrie			7	926 418 \$	1 064 480 \$
R-06 - Montréal	non	0209-7319	Centre des femmes de Montréal	148 901 \$	162 274 \$
	non	0226-7938 ⁽²⁾	Ctre de santé femmes de Montréal	216 919 \$	221 257 \$
	non	0246-5763	Fond. refuge femmes chez Doris	163 914 \$	167 941 \$
	oui	0269-5021	Info-femmes	134 809 \$	155 659 \$
	oui	0287-8221	Centre d'éduc. & d'act. femmes	154 365 \$	164 494 \$
	oui	0306-1132	Echo femmes petite patrie	138 704 \$	157 621 \$
	oui	0311-5557	Centre des femmes de Verdun	138 725 \$	157 632 \$
	oui	0315-4101	Cent. femmes italiennes Mtl	138 611 \$	157 575 \$
	oui	0324-6667	Cent.commun.femmes Sud-Asiatq	130 715 \$	153 931 \$
	oui	0326-5113	Madame prend congé	138 699 \$	157 619 \$
	non	0347-0705	Collect. femmes immigrantes Qc	101 596 \$	134 298 \$
	oui	0368-9270	Marie debout, cent.éduc.femmes	134 821 \$	155 665 \$
	oui	0384-2424	C. femmes Rivière-des-Prairies	134 809 \$	155 659 \$
	oui	0403-8477	Halte-femme Montreal-Nord	226 097 \$	246 299 \$
	oui	0404-2073	C. femmes plateau Mont-Royal	138 728 \$	157 633 \$
	non	0404-2081	Concertation femme	134 809 \$	155 659 \$
	oui	0404-2941	Centre des femmes St-Laurent	138 728 \$	157 633 \$
	oui	0438-6116	Carrefour des femmes d'Anjou	130 710 \$	153 479 \$
	oui	0486-2371	C. femmes d'ici et d'ailleurs	130 646 \$	153 444 \$
	oui	0540-4272	Carref. femmes St-Léonard	141 882 \$	159 145 \$
	non	0565-5998	Mais. femmes sourdes	130 617 \$	153 427 \$
	non	0577-4609 ⁽²⁾	Gr. Interv. Viol. Conj. Lesbiennes	130 617 \$	153 427 \$
	oui	0637-1199	Cent.femmes Pointe-aux-Trembl	148 740 \$	162 207 \$
	non	0649-5345	Centre d'aide à la famille	118 800 \$	146 443 \$
	non	0649-5352	Centre femmes interculturel Claire	101 596 \$	134 298 \$
	non	0649-5360	Centre femmes West Island	101 596 \$	134 298 \$
	oui	0649-5428	Femmes du monde à CDN	145 993 \$	161 017 \$
	oui	0657-7159	Afrique au féminin	130 613 \$	153 425 \$
	oui	0678-3724	Centre des femmes de Rosemont	134 811 \$	155 659 \$
Total R-06 - Montréal			29	4 060 571 \$	4 639 118 \$

**ÉTUDE DES CRÉDITS 2008-2009
QUESTION 7SS**

**Centres de femmes
Exercices financiers 2006-2007 et 2007-2008 (au 29 février 2008)**

Région	Membre de l'R ⁽¹⁾	No. organisme	Nom organisme	Total du soutien accordé aux Centres de femmes	
				2006-2007	2007-2008
R-07 - Outaouais	oui	0384-0493	Centre Actu-Elle	139 226 \$	159 954 \$
	oui	0424-2681	Antre-Hulloises	143 533 \$	162 168 \$
	oui	0577-2231	La Destinée	132 480 \$	158 098 \$
	Total R-07 - Outaouais		3	415 239 \$	480 220 \$
R-08 - Abitibi-Témiscamingue	oui	0362-6454	Com.condition féminine Témisc.	141 025 \$	157 993 \$
	oui	0429-6489	Centre de femmes l'Erigé	133 412 \$	154 222 \$
	oui	0473-8845	Coll. féministe Rouyn-Noranda	144 579 \$	159 619 \$
	Total R-08 - Abitibi-Témiscamingue		3	419 016 \$	471 834 \$
R-09 - Côte-Nord	oui	0241-2005	Centre de femmes "l'Étincelle"	142 519 \$	159 486 \$
	oui	0295-5201	Centre des femmes Forestville	142 264 \$	159 366 \$
	oui	0424-2707	Allian. des femmes Sacré-Coeur	142 312 \$	159 389 \$
	oui	0464-9315	Centre femmes aux quatre vents	142 220 \$	159 345 \$
	oui	0565-5303	Cent. volet des femmes	145 757 \$	160 983 \$
	Total R-09 - Côte-Nord		5	715 072 \$	798 569 \$
R-10 - Nord-du-Québec	oui	0282-1247	Centre femmes Elles du Nord	153 405 \$	161 049 \$
	oui	0561-8889	Ilôt d'espoir	144 646 \$	170 287 \$
	non	0657-7142	Femmes actions femmes résultat	102 333 \$	137 181 \$
	oui	0663-6807	Regroupement femmes Valcanton	114 533 \$	137 181 \$
	oui	0664-5766	Les Essenti"elles Chapais	108 333 \$	137 181 \$
	oui	0690-3066	Centre femmes Uni-vers-elles	108 333 \$	137 181 \$
	Total R-10 - Nord-du-Québec		6	731 583 \$	880 060 \$
R-11 - Gaspésie-Îles-de-la-Madeleine	oui	0298-4425	Regr. des femmes de Gaspé	131 116 \$	153 962 \$
	oui	0336-1433	Regr. des femmes la sentinelle	131 115 \$	153 962 \$
	oui	0445-2694	Femmes en mouvement	139 171 \$	158 128 \$
	oui	0463-1644	Centr'elles comité d'action	135 211 \$	156 137 \$
	oui	0619-0631	Femmes Entre-Elles	131 053 \$	153 928 \$
	Total R-11 - Gaspésie-Îles-de-la-Madeleine		5	667 666 \$	776 117 \$
R-12 - Chaudière-Appalaches	oui	0322-3476	Centre femme de Beauce	166 479 \$	184 924 \$
	oui	0371-5463	Centre réf. pour les femmes	143 367 \$	164 881 \$
	oui	0371-7089	Centre-femmes "La Jardilec"	141 458 \$	163 499 \$
	oui	0445-0631	Centre-femmes de Lotbinière	148 266 \$	170 449 \$
	oui	0642-4113	Centre femmes l'Ancre	133 188 \$	155 077 \$
	oui	0650-9400	Centre-femmes de Bellechasse	121 836 \$	139 709 \$
	Total R-12 - Chaudière-Appalaches		6	854 594 \$	978 539 \$
R-13 - Laval	oui	0300-2250	Centre des femmes de Laval	175 348 \$	179 206 \$
Total R-13 - Laval		1	175 348 \$	179 206 \$	
R-14 - Lanaudière	oui	0373-7699	Avec des elles	122 273 \$	156 056 \$
	oui	0373-7756	Centre Arc-en-ci-elle	122 195 \$	156 022 \$
	oui	0373-7780	Centre de F.A.M. des Moulins	122 197 \$	156 022 \$
	oui	0460-5531	Inter-Femmes	29 866 \$	156 030 \$
	oui	0485-5037	Centre Au coeur des femmes	136 397 \$	161 457 \$
	oui	0493-9666	Cent. femmes Montcalm	122 212 \$	156 030 \$
	oui	0541-5385	Cent. femmes Marie-Dupuis	122 149 \$	156 002 \$
	Total R-14 - Lanaudière		7	777 289 \$	1 097 619 \$
R-15 - Laurentides	oui	0373-7715	Carr. des femmes Grand Lachute	139 255 \$	142 319 \$
	oui	0445-0649	La Mouvançe centre de femmes	147 899 \$	162 143 \$
	oui	0473-8969	Cent. femmes unes les autres	165 349 \$	168 987 \$
	oui	0571-4027	Colombe	141 128 \$	159 311 \$
	oui	0571-4050	Signée Femmes	149 294 \$	162 739 \$
	oui	0611-9838	Centre Rayons Femmes Thér. Bl.	135 470 \$	156 782 \$
Total R-15 - Laurentides		6	878 395 \$	952 281 \$	

**ÉTUDE DES CRÉDITS 2008-2009
QUESTION 7SS**

**Centres de femmes
Exercices financiers 2006-2007 et 2007-2008 (au 29 février 2008)**

Région	Membre de l'R ⁽¹⁾	No. organisme	Nom organisme	Total du soutien accordé aux Centres de femmes	
				2006-2007	2007-2008
R-16 - Montérégie	non	0246-3123	Serv. d'entraide vie nouvelle	130 054 \$	152 728 \$
	non	0281-7492	Com'femme	117 032 \$	144 956 \$
	non	0299-1560	Re-nou-vie	138 472 \$	157 091 \$
	oui	0337-5961	Collective par et pour elle	139 611 \$	153 785 \$
	oui	0362-6470	Entr'elles Granby inc.	140 449 \$	158 045 \$
	non	0370-9615	Inform'elle	134 200 \$	154 939 \$
	oui	0374-2350	Centre de femmes l'Eclaircie	137 374 \$	154 501 \$
	oui	0404-2925	Centre de femmes la moisson	138 070 \$	156 894 \$
	oui	0445-0615	Centre de femme Haut-Richelieu	134 216 \$	154 948 \$
	oui	0445-0623	Cent. femmes l'Essentielle	138 023 \$	132 710 \$
	oui	0564-9017	D'main femmes	134 165 \$	154 922 \$
	oui	0625-5715	Centre de femmes La Marg'elle	145 363 \$	160 301 \$
	non	0628-6223	Centre Le Faré	145 269 \$	160 260 \$
	non	0634-8403	Entre Ailes Ste-Julie	118 262 \$	151 882 \$
	oui	0655-8522	Association Avante	101 328 \$	133 785 \$
	oui	0665-0899	Ressourc. femmes Acton Vale	101 332 \$	138 813 \$
	oui	0691-0947	Centre Autonomie en soiE	100 875 \$	133 432 \$
Total R-16 - Montérégie			17	2 194 095 \$	2 553 992 \$
Total des Centres de femmes régionaux			123	16 772 065 \$	19 370 346 \$
National	oui	0384-1194	L'R des Centres de femmes Qué.	170 000 \$	173 740 \$
Total national			1	170 000 \$	173 740 \$
Total régional et national			124	16 942 065 \$	19 544 086 \$

- (1) Les Centres de femmes membres du regroupement "L'R des Centres de femmes du Québec" sont identifiés.
- (2) En raison de leur mission particulière, ces organismes paraissent dans une autre catégorie, en tout ou en partie, mais profitent du soutien additionnel accordé aux Centres de femmes.
- (3) En raison de l'imputation différente d'une aide accordée en violence conjugale, le soutien accordé en 2006-2007 a été rajusté pour le rendre comparable à celui de 2007-2008.

ÉTUDE DES CRÉDITS 2008-2009

MINISTÈRE DE LA SANTÉ ET DES SERVICES SOCIAUX

Réponses aux questions particulières - Tome 2 -

QUESTION NO 11

Ventilation du financement des maisons pour personnes alcooliques, toxicomanes et pour joueurs pathologiques, par maison, par région et au total en 2006-2007, en 2007-2008 et prévisions pour 2008-2009.

RÉPONSE NO 11

La réponse à cette question est fournie à la question no 10.

ÉTUDE DES CRÉDITS 2008-2009

MINISTÈRE DE LA SANTÉ ET DES SERVICES SOCIAUX

Réponses aux questions particulières - Tome 2 -

QUESTION NO 13

Liste des maisons d'hébergement pour personnes vivant avec le VIH/SIDA subventionnées en 2006-2007 et en 2007-2008 et montant des subventions versées (avec le nombre de lits par maison).

ÉTUDE DES CRÉDITS 2008-2009
QUESTION 13

Organismes oeuvrant auprès des personnes vivant avec le VIH/SIDA
Exercices financiers 2006-2007 & 2007-2008 (au 29 février 2008)

LISTE DES MAISONS D'HÉBERGEMENT POUR LES PERSONNES VIVANT AVEC LE VIH/SIDA SOUTENUES (via le PSOC) EN 2007-2008, LE NOMBRE DE LITS PAR MAISON ET LE COMTÉ D'ORIGINE. COMPARAISON AVEC LA SITUATION QUI PRÉVALAIT AU 31 MARS 2007.

RÉGION	COMTÉ	ORGANISME	2006-2007		2007-2008	
			BUDGET	LITS	BUDGET	LITS
2	Chicoutimi	MIENS Chicoutimi (Volet hébergement) #0465-7276	111 115 \$	5	115 029 \$	5
		Sous-total	111 115 \$	5	115 029 \$	5
3	Jean-Talon	MIELS Québec (Appartements Marc-Simon) #0427-6523	208 424 \$	5 app.	222 500 \$	5 app.
		Sous-total	208 424 \$	5 app.	222 500 \$	5 app.
4	Lavolette	Maison Re-Né #0548-2021	205 565 \$	5	217 249 \$	5
		Sous-total	205 565 \$	5	217 249 \$	5
5	St-François	IRIS Estrie (volet hébergement) #0464-3003	Fermeture définitive en 2006			
		Sous-total	0 \$	0	0 \$	0
6	Hochelaga-Maisonneuve	Centre de service Sida-Secours du Québec Maison Luc-Larivée (rés. Et app.)	Fermeture en 2000			
		S-Louis	Fermeture en 2000			
	St-Louis	Sidalys (Fusion de Sida-Secours et Amarylis) 0714-3126 Volet habitation J.P. Valiquette Centre de services Sida-Secours du Québec #0488-7642 Maison Amarylis #0563-6036	957 576 \$	19 7 app.	974 855 \$	 7 app.
		Fusionné avec Maison Amarylis pour devenir Sidalys				
		Fusionné avec Sida-Secours pour devenir Sidalys				
		Gouin	Hébergement de l'Envol #0547-6932	246 294 \$	8	251 220 \$
	St-Jacques	Corporation Félix-Hubert d' Hérelle #0468-6036	629 219 \$	17	648 383 \$	17
	Ahuntsic	Maison Dehon	0 \$	6	0 \$	6
	Rosemont	Maison Ludovic	Fermeture en 2000			
	St-Jacques	Maison du Parc #0511-6421	276 095 \$	9	281 033 \$	9
	St-Jacques	Maison Plein Cœur #0518-9352	152 181 \$	8 app.	154 436 \$	8 app.
		Sous-total	2 261 365 \$	59 lits 15 app.	2 309 927 \$	59 lits 15 app.
	7	Hull	BRAS (volet hébergement) #0502-9103	214 000 \$	5	217 000 \$
Sous-total			214 000 \$	5	217 000 \$	5
13	Laval-des-Rapides	Maison Dominique #0602-7452	195 153 \$	5	202 342 \$	5
		Sous-total	195 153 \$	5	202 342 \$	5
14	Terrebonne	Fonds humanitaire Tom Dee (Maison Sainte- #0609-5426	183 420 \$	5	187 456 \$	5
		Sous-total	183 420 \$	5	187 456 \$	5
16	Marie-Victorin	Résidence Martin-Adam	Fermeture en 2003			
		Gîte des Oies Blanches #0634-8445	53 396 \$	5	54 304 \$	5
		Sous-total	53 396 \$	5	54 304 \$	5
TOTAL			3 432 438 \$	89 lits 20 app.	3 525 807 \$	89 lits 20 app.

Note : Il est de plus en plus difficile de distinguer les montants attribués à l'hébergement pour les organismes comportant plus d'une mission (régions 02, 03, 07 : montants à titre indicatif).

ÉTUDE DES CRÉDITS 2008-2009

MINISTÈRE DE LA SANTÉ ET DES SERVICES SOCIAUX

Réponses aux questions particulières - Tome 2 -

QUESTION NO 15

Subventions accordées aux organismes communautaires en santé mentale dans chacune des régions pour les années 2006-2007 et 2007-2008 et prévisions pour 2008-2009.

ÉTUDE DES CRÉDITS 2008-2009

QUESTION 15SS

Organismes communautaires en santé mentale

Exercices financiers 2006-2007 et 2007-2008

2008-02-29 1:47
SBF.P200A

MSSS SYSTEME BUDGETAIRE ET FINANCIER

PAGE: 1

Région	Org. communautaire	Montant 2006-2007	Montant 2007-2008
01 Bas St-Laurent			
	Ass. can. santé ment. B. Fleuv	148,133.00	146,435.00
	Ass. Kamour. s.ment. Traversée	95,068.00	97,159.00
	Cent. alt. s.m.s. Marigot Mat.	99,752.00	101,947.00
	Cent. entr. Horizon R-du-Loup	109,101.00	111,501.00
	Cent. prév.suic.Bas-St-Laurent	690,150.00	714,934.00
	Cent. ress.interv.suicide KRTB	141,360.00	151,250.00
	L'Autre-Toit du KRTB	112.00	
	Lueur Espoir Bas St-Laurent	141,602.00	137,374.00
	Mais. héb. bouffée d'air KRTB	315,248.00	321,828.00
	Maison des tournesols	93,472.00	95,528.00
	P.L.A.I.D.D.B.F.	69,983.00	79,390.00
	Périscopie Basques	74,353.00	75,989.00
	Rayon partage santé mentale	94,811.00	96,897.00
	Source espoir Témis	103,895.00	104,372.00
	Total de la région :	2,177,040.00	2,234,604.00
02 Saguenay-Lac Saint-Jean			
	Ass Maniaco déprssifs Chicout.	2,373.00	3,469.00
	Ass québ.troubl.apprent.AQETA	34,971.00	49,236.00
	Ass. can. Santé mentale Sague	414,111.00	449,898.00
	Ass. can.san.ment.Lac St-Jean	45,926.00	50,375.00
	Ass.ress.alt.santé mentale	40,222.00	47,322.00
	Cent. rencontre Escale	130,276.00	135,094.00
	Cent. rencontre le Phare	281,400.00	289,244.00
	Centre de prévnt. du suicide	500,461.00	521,796.00
	Centre interv. fam. Transit	5,000.00	10,215.00
	Centre le Bouscueil Roberval	96,586.00	109,589.00
	Centre Nelligan	95,810.00	105,156.00
	Centre Santé Ment. l'Arrimage	159,683.00	179,534.00
	Cigogne Serv. entraide famille	2,500.00	5,500.00
	Cons. montagnais Lac St-Jean	64,800.00	64,800.00
	Gr. ress. trouble de panique	43,663.00	45,203.00
	Groupe promo.def.droits santé	69,639.00	83,546.00
	Maillon reg. parents amis	151,753.00	155,615.00
	Maison du Cheminement (Dolbeau	322,585.00	331,894.00
	Prév.aide santé ment. L St-Jea	277,797.00	297,248.00
	Résidences Maison Blanche 02	127,408.00	132,829.00
	Serv. d'int. soc. Nouvel Essor	108,071.00	111,189.00
	Total de la région :	2,975,035.00	3,178,752.00
03 Capitale-Nationale			
	Arc-en-ciel	542,797.00	558,098.00
	Archipel entraide	294,911.00	364,966.00
	Ass. canadienne santé mentale	124,390.00	125,083.00
	Ass. pers. utilisatrices S.M.	85,913.00	87,438.00
	Ass. québ. réad. psychosoc.	135,000.00	142,970.00
	Atelier de la Mezzanine	135,002.00	137,972.00
	Auto-psy rég. Québec	68,530.00	70,038.00
	Boussole, regr. parents amis m.m	313,131.00	320,020.00
	Cent. croiss. renaissance	332,889.00	340,213.00
	Cent. jour feu vert	236,260.00	246,568.00
	Cent. parrainage civique Qué.	96,900.00	105,420.00
	Cent. social Croix Blanche	182,649.00	186,667.00
	Cent.entr.trouble aff.bipolair	113,716.00	119,650.00
	Centre communautaire l'amitié	190,819.00	195,017.00
	Centre d'Entraide Emotions	84,966.00	92,469.00
	Centre de Crise de Québec	2,293,738.00	2,344,200.00
	Centre de jour l'Envol inc	82,061.00	89,867.00
	Centre prévention du suicide	762,054.00	815,881.00
	Cercle polaire	123,730.00	126,452.00
	Com. prév. suicide Charlevoix	161,053.00	188,398.00
	Croissance-travail	828,841.00	820,504.00
	DEMI-LUNE	98,938.00	105,071.00
	F.F.A.P.A.M.M.	200,606.00	205,019.00
	Folie/Culture	54,924.00	56,358.00
	Le Pavois de Loretteville	96,814.00	98,944.00
	Le Pavois de Ste-Foy	96,814.00	98,944.00
	Le Verger, c. c. santé mentale	81,906.00	109,228.00
	Libre Espace Orléans inc	82,061.00	89,867.00
	Mais. transition éclaircie	221,389.00	266,118.00
	Marée, regr.par.amis.pers.m.m.	217,693.00	227,592.00
	Org. santé mentale OSMOSE	82,405.00	90,175.00
	Org.comm.ecoute aide naturelle	132,365.00	154,777.00
	PAVOIS (LE)	801,136.00	811,607.00
	Pr. encadr. cl. héberg.P.E.C.H	1,280,301.00	1,435,210.00
	Relais la Chaumine	242,521.00	247,856.00
	Service d'entraide l'espoir	81,978.00	89,793.00
	Services Main-d'oeuvre l'Appui	100,493.00	102,704.00
	Soc. action-chambrevs Québec	181,369.00	195,359.00
	Tel-Aide Québec, Inc.	104,362.00	110,103.00
	Écoute secours	18,780.00	19,193.00
	Équitravail		225,418.00
	Éveil charlevoisien	341,266.00	368,274.00
	Total de la région :	11,707,471.00	12,585,501.00

(EXERCICES FINANCIERS 2006-2007 ET 2007-2008)

Santé mentale

Région	Org. communautaire	Montant 2006-2007	Montant 2007-2008
04 Mauricie Centre-du-Québec	A.P.A.M.E.	152,476.00	156,482.00
	Accalmie	278,300.00	284,423.00
	Ass. Passerelle Nic.Yka BlésOr	114,074.00	117,386.00
	Association Le P.A.S.	150,425.00	154,395.00
	Ateliers second souffle	201,343.00	206,157.00
	Auto-psy Mauricie	141,930.00	149,769.00
	Avenue-livre Bassin Maskinongé	113,823.00	120,173.00
	C. prév.suicide C.Maur/Mékinac	133,812.00	137,141.00
	Centre prév. suicide du HSM	100,000.00	102,585.00
	CENTRE ÉCOUTE PRÉV. SUICIDE DR	125,651.00	128,800.00
	Chrysalide Maison héb. SM	302,711.00	312,832.00
	Cnt. prév. suicide Deux Rives	307,058.00	314,198.00
	Conseil de la nation Atikamekw	11,431.00	11,682.00
	Gr. entr. Entraîn	148,824.00	157,354.00
	Gr. entraide facile d'accès	110,011.00	114,726.00
	Groupe entraide La Lanterne	190,384.00	195,076.00
	Gyroscope Bassin Maskinongé	96,845.00	99,936.00
	Maison Réverbère	328,615.00	339,213.00
	PANDA DRUMMOND		15,000.00
	Parents partenaires	100,773.00	109,867.00
	Périscope (AFPPAMM)	140,229.00	144,014.00
	Reg.org.santé mental Reg.04-17	56,265.00	59,998.00
	Ruche aire-ouverte inc.	140,913.00	147,271.00
	Rés. aide Tremplin	476,112.00	494,728.00
	Réseau habit. commun. Mauricie	59,448.00	60,756.00
	Réseau prév.suicide Bois-Franc	134,142.00	137,478.00
	Serv. intégration travail	259,864.00	329,730.00
	Sol.rég. aide acc.Centre QC/M.	109,973.00	112,392.00
	Traversier sev. entr. s.m.	184,910.00	196,166.00
		=====	=====
	Total de la région :	4,670,342.00	4,909,728.00
05 Estrie	Ass.proches pers.att.mal.ment.	160,545.00	177,781.00
	Assoc. de Parents Panda Estrie	93,310.00	104,692.00
	Autre Rive	121,394.00	130,131.00
	Centre L'Elan	125,574.00	134,403.00
	Cordée ress. alternative SM	241,441.00	329,469.00
	Croisée des sentiers	92,815.00	100,923.00
	JEVI prév.suicide-Estrie	328,890.00	354,611.00
	L'Ensoleillée:Ress.comm.santé	99,796.00	108,058.00
	Promotion défense en santé	82,771.00	93,430.00
	Régr. assoc. parents Panda Qc	63,550.00	64,948.00
	Ress. comm. sant. ment. Éveil	92,986.00	101,098.00
	Rivage Val St-François	115,458.00	129,064.00
	S.P.E.C. Tintamarre	159,619.00	168,337.00
	Secours-Amitié (Estrie)	135,256.00	146,421.00
	Sercovie inc.		30,582.00
	Virage santé mentale	99,133.00	107,380.00
		=====	=====
	Total de la région :	2,012,538.00	2,281,328.00
06 Montréal	Abri en ville	38,800.00	41,573.00
	Accès santé ment. cible trav.	257,678.00	262,832.00
	Act. santé Pointe St-Charles	130,527.00	133,138.00
	Action-autonomie	267,928.00	273,287.00
	Alternative cnt. santé mentale	147,866.00	150,823.00
	Ami-Québec agir contre maladie	213,122.00	216,937.00
	Amis santé mentale (banl.O.)	100,071.00	104,058.00
	Antenne communication	20,989.00	21,409.00
	Ass. agoraphobes anonymes Verd	20,581.00	20,993.00
	Ass. canadienne pour la santé	199,970.00	203,969.00
	Ass. Canadienne Santé Mentale	100,000.00	102,200.00
	Ass. d'entraide la chainon	35,736.00	36,452.00
	Ass. gr.interv.déf.dr.s.m.QC	158,357.00	161,841.00
	Ass. parents s.m. St-L-B-Cart.	83,542.00	103,379.00
	Ass. québ. d'aide anorexie	41,099.00	51,662.00
	Ass. québ. par. ami mal. ment.	168,911.00	172,289.00
	Ass. québ. troubles d'apprent.	16,000.00	31,600.00
	Ass. québécoise prév. suicide	213,202.00	217,892.00
	assoc. troubles apprentissage	15,000.00	30,600.00
	Association bénévole amitié	447,818.00	456,774.00
	Association I.R.I.S.	1,477,827.00	1,573,129.00
	ATAQ, Ass. troub. anxieux Qc	9,625.00	9,837.00
	Atelier artis. centre-ville	257,678.00	262,832.00
	Ateliers Quatre saisons	117,152.00	119,495.00
	C.A.D.R.E.	140,783.00	143,599.00
	CAMÉE	112,490.00	114,740.00
	Carrefour pop. St-Michel	82,556.00	103,338.00
	Carrrf. alim. part. St-Barnabé	15,315.00	
	Cent. apprent. parallèle Mtl	257,678.00	262,832.00
	Cent. autre maison	975,231.00	994,736.00
	Cent. crise transit	1,192,851.00	1,216,708.00
	Cent. entr. Pivot, C.E.L.P.	116,376.00	118,704.00
	Cent. jour St.James	137,397.00	148,353.00
	Cent. loc. init. comm. N-E Mtl	35,230.00	51,420.00
	Cent. soir Denise Massé	226,329.00	231,610.00
	Cent. soutien-jeunesse St-Laur	112,207.00	114,451.00

(EXERCICES FINANCIERS 2006-2007 ET 2007-2008)

Santé mentale

Région	Org. communautaire	Montant 2006-2007	Montant 2007-2008
06 Montréal	Cent. écoute réf halte ami	47,202.00	92,713.00
	Centrami	188,922.00	192,700.00
	Centre Bienvenue	113,504.00	139,330.00
	Centre Croix Blanche de Mtl	348,408.00	355,376.00
	Centre d'écoute & intervention	41,305.00	59,878.00
	Centre d'écoute & référence	88,144.00	103,568.00
	Centre d'écoute Le Foyer	10,654.00	
	Centre d'écoute le Havre inc.	46,202.00	49,873.00
	Centre de crise Ouest de l'+le		753,484.00
	Centre famille & ressource ADD	15,000.00	30,600.00
	Chambreclerc	76,576.00	
	Chambrenfleur	20,420.00	22,900.00
	Chambreville Montréal	25,524.00	30,355.00
	Clé des champs réseau entraide	97,914.00	103,970.00
	Comm. therap. Chrysalide	88,505.00	93,589.00
	Compeer Mtl/Entre-amis Ass.bén	91,093.00	92,915.00
	Cons. banl. O. besoins psychia	532,593.00	553,245.00
	Cons. direc. l'armée du salut	96,100.00	214,200.00
	Corp. Félix Hubert d'Hérelle		54,750.00
	Corp. mais. Lucien-L'Allier	109,930.00	112,129.00
	Déprimés anonymes	97,180.00	99,943.00
	Bntr. vaincre dépress. E.V.D	45,329.00	51,835.00
	Entraide St-Michel	136,365.00	139,092.00
	Entreprise soc. Santé mentale	568,713.00	580,087.00
	Express. Lasalle Cent. comm.SM	148,833.00	151,810.00
	Fond. art therap.& brut du Qc	12,817.00	13,220.00
	Gr. entraide Lachine	163,257.00	166,522.00
	Gym-eau Montréal	15,000.00	30,600.00
	Habitations La Traversée	25,524.00	26,035.00
	Habitations Oasis P.St-Charles	8,500.00	22,340.00
	Habitations D'Aragon-Joques	18,379.00	18,748.00
	Hébergement jeunesse Tournant	20,420.00	
	Hébergeune Parc Extension	20,420.00	
	Impact	168,498.00	171,868.00
	L'Art-rivé cnt jour Riv. Prair	147,809.00	150,765.00
	L'Avenue hébergement communaut	30,630.00	
	Le Mûrier Inc.	138,872.00	141,649.00
	Les Impatients	50,000.00	
	M. des amis Plateau Mont-Royal	148,884.00	160,070.00
	Ma chambre Inc.	112,753.00	133,216.00
	Mais. le Parcours Inc.	194,641.00	198,534.00
	Mais. M.G.R.	279,325.00	284,912.00
	Mais. multiethnique Myosotis	47,462.00	51,923.00
	Mais. St. Dominique	219,107.00	231,697.00
	Mais. étapes	1,497,069.00	1,527,009.00
	Mais. Échelon	388,099.00	395,861.00
	Maison l'Eclaircie de Mtl.	420,638.00	429,051.00
	Maison St-Jacques	674,739.00	688,233.00
	Mission Old Brewery Old BM	349,182.00	356,166.00
	Oeuvres mais. Père	61,260.00	
	P.R.I.S.E. II	569,687.00	581,081.00
	Parentrie nord Montréal	124,191.00	126,675.00
	Parents amis b-ê ment. S-D Mtl	129,112.00	131,694.00
	Parr. civ.banl.Ouest Montréal	192,719.00	196,573.00
	Parr. civique l'est de l'Ile	132,719.00	135,373.00
	Persp. comm. santé mentale	165,803.00	177,327.00
	Pracom	290,098.00	295,900.00
	Prog. interv. rech. psycauses	671,961.00	685,400.00
	Proj. suivi communautaire	415,982.00	423,370.00
	Projet P.A.L. inc.	351,791.00	358,827.00
	Projets P.A.R.T.	257,678.00	262,832.00
	Refuge des jeunes de Montréal	30,630.00	
	Regr. ressources alternatives	312,578.00	319,455.00
	Relax-action Montréal	330,441.00	337,050.00
	Revivre	153,778.00	157,161.00
	Répît <Une heure pour Moi>inc.	102,163.00	104,206.00
	Répît-ressource Est de Mtl.	94,048.00	97,314.00
	Réseau habitation femmes Mtl	30,631.00	
	Résidence de l'Académie	40,841.00	49,590.00
	Serv. interv. psycho-sociale	897,576.00	224,394.00
	Serv.aide fam.juive Inst.Baron	57,057.00	58,762.00
	Services communautaires Cypres	257,030.00	214,631.00
	Société québ. schizophrénie	103,093.00	105,155.00
	Suicide-Action Montréal	763,260.00	749,763.00
	Suivi communautaire le Fil	410,818.00	419,034.00
	Tel-Aide	47,203.00	92,713.00
	Tel-Écoute	82,979.00	103,356.00
	Toit pour Toi	20,420.00	21,993.00
	Tracom	1,245,723.00	1,270,636.00
	Une place pour rester	20,420.00	21,764.00
	Équipe entreprise	110,682.00	138,756.00
	Étincelle amitié	116,362.00	118,689.00
	Total de la région :	24,721,097.00	25,515,727.00
07 Outaouais	AUPRES	10,609.00	10,842.00
	Boulev'Art de la Vallée	332,233.00	339,542.00
	C.A.P. Santé Outaouais	170,077.00	(1.00)

(EXERCICES FINANCIERS 2006-2007 ET 2007-2008)

Santé mentale

Région	Org. communautaire	Montant 2006-2007	Montant 2007-2008
07 Outaouais			
	CALAS	50,000.00	
	Cent. interval Pontiac	224,252.00	229,185.00
	Centre d'aide 24/7	1,150,137.00	1,175,441.00
	Centre des Aînés Gatineau	17,267.00	
	Centre Inter-Section	456,212.00	466,249.00
	Droits-Accès	120,906.00	123,565.00
	Entraide-deuil	39,103.00	47,190.00
	Habitations Nouveau Départ	228,735.00	233,768.00
	L'Apogée	258,160.00	263,839.00
	L'Envol S.R.T.	28,522.00	34,929.00
	Mais. amitié Haute-Gatineau	273,325.00	314,338.00
	Maison Alonzo Wright		2,890.00
	Maison Le Ricochet	475,260.00	485,716.00
	Maison réalité inc.	658,322.00	672,804.00
	Mashado	8,242.00	
	Org.aide support intégr. soc.	149,624.00	209,896.00
	Regr. org. comm Outa.(ROCSMO)	20,374.00	20,823.00
	Suicide Détour	73,617.00	80,242.00
	Tél-aide Outaouais	110,197.00	112,621.00
	Total de la région :	4,855,174.00	4,823,879.00
08 Abitibi-Témiscamingue			
	Appart. communautaires Le Pont	5,320.00	5,398.00
	Bouée d'espoir	68,848.00	71,271.00
	Cent. prév. suic. Malartic	21,431.00	21,999.00
	Cent. prév. suicide Rouyn-Nor.	87,618.00	87,674.00
	Centre prév. suicide A-O	44,000.00	48,460.00
	Centre prév. suicide Amos	55,670.00	45,992.00
	Centre prév. suicide VD	57,878.00	65,579.00
	Com. prév. suic. Senneterre	18,880.00	18,803.00
	Com. prév. suic. Témiscamingue	34,548.00	37,930.00
	Entretiose Témiscamingue	105,713.00	107,267.00
	Giboulée Amos	124,617.00	126,449.00
	Gr. soleil Malartic	209,972.00	213,058.00
	Groupe en toute amitié Sennet.	7,403.00	10,482.00
	Le Pont de Rouyn-Noranda Inc.	198,536.00	201,454.00
	Ligne interv. tél. prév.suic.	243,962.00	244,587.00
	Maison Les 4 Saisons Témisc.	108,636.00	122,233.00
	Portail	74,451.00	76,545.00
	R.A.I.D.D. - A.T.	66,789.00	67,771.00
	Rescousse	82,082.00	83,288.00
	Résidence des Saules R-N	21,268.00	21,581.00
	Résidence héberg. Chaumiere	132,303.00	134,248.00
	Tab.conc.rég.org.comm sant men	24,499.00	24,859.00
	Trait union La Sarre	253,363.00	255,676.00
	Valpabem	74,675.00	75,773.00
	Equipe La Petite rencontre	163,851.00	166,259.00
	Total de la région :	2,286,313.00	2,334,636.00
09 Côte-Nord			
	Ass. Canad. sant. ment. C.Nord	75,634.00	77,298.00
	Ass. l'Envolée de la C-N	12,800.00	13,082.00
	Ass. panda Manicouagan	12,046.00	17,311.00
	Ass.par.amis mal.émot.(Baie-C)	65,414.00	66,853.00
	Ass.parent-amis mal.émotionnel	65,719.00	72,165.00
	Atre Sept-Iles	253,108.00	268,558.00
	C. d'action bénévol. le Nordest	31,836.00	40,536.00
	Centre prévention suicide C-N	328,642.00	362,539.00
	Créam	137,028.00	140,043.00
	Gr.N.Côtier déf.droit.s.ment.	65,495.00	67,958.00
	Hab. Comm. Le Gite (Baie-Com.)	29,089.00	29,729.00
	La Percée	12,800.00	
	Mais. trans. Baie-Comeau	171,531.00	175,305.00
	Nouveau regard groupe d'entr.	5,817.00	5,945.00
	Point de rencontre	75,160.00	76,814.00
	Regr. org. comm. altern. S.M.	11,917.00	12,179.00
	Ress. réinsertion «Le Phare»	19,772.00	31,784.00
	Transit Sept-îles	42,030.00	42,217.00
	Éki-Lib santé Cote-Nord		24,377.00
	Total de la région :	1,415,838.00	1,524,693.00
10 Nord-du-Québec			
	Com. prév.-suicide Lebel Quévi	49,500.00	65,000.00
	Corp. Le Zéphir	322,185.00	342,900.00
	Total de la région :	371,685.00	407,900.00
11 Gaspésie-Iles-de-la-Madeleine			
	Acc. Blanche Goulet	78,911.00	157,426.00
	Ass. d'entr. pour santé menta.	103,872.00	121,157.00
	Cent. comm. Éclaircie des +les	130,758.00	133,635.00
	Centre Accalmie	166,361.00	242,313.00
	Centre ress.réinsert.interv.	97,459.00	100,437.00
	Centre Émilie Gamelin	236,772.00	273,878.00
	Droits & recours Santé mentale	68,157.00	69,656.00
	Gr. act. soc. psych. Monts	198,941.00	261,936.00

(EXERCICES FINANCIERS 2006-2007 ET 2007-2008)

Santé mentale

Région	Org. communautaire	Montant 2006-2007	Montant 2007-2008
11 Gaspésie-Iles-de-la-Madeleine	Maison à Damas	41,414.00	137,535.00
	Nouveau regard (Gaspésie)	134,420.00	137,377.00
	Reg.org.comm.altern.G-I-M.	8,139.00	8,318.00
	Total de la région :	1,265,204.00	1,643,668.00
12 Chaudière-Appalaches	Ancre, regr. par.amis pers.m.m	141,560.00	144,674.00
	Ass. canad.s.m.Chaudière-Appal	71,181.00	70,090.00
	Ass.par.amis mal.ment.Contreuve	222,267.00	227,157.00
	Cent. barre du jour	146,974.00	150,207.00
	CEPS Beauce-Etchemin	76,628.00	80,024.00
	Croisée - Regr. rég. Amiante	128,616.00	131,446.00
	Havre maladie mentale	179,434.00	175,819.00
	Intervalle	265,903.00	271,753.00
	L'A-Droit Chaudière-Appalaches	79,958.00	68,953.00
	La Passerelle-santé mentale	159,892.00	163,410.00
	Murmure	106,270.00	108,608.00
	Nouveaux sentiers MRC L'Islet	107,184.00	109,542.00
	Oasis Lotbinière	143,254.00	146,406.00
	Quatre vents, gr.entr.pers.dif	144,606.00	147,788.00
	Rapp. gr. entr. pers. att.m.m.	219,246.00	224,070.00
	Rencontre	135,787.00	138,775.00
	S.O.S. Onde amitié	71,548.00	73,122.00
	Serv. d'ent. regroup. Lévis	139,055.00	142,114.00
	Sillon	218,610.00	223,419.00
	Soc. réad. intégr.comm.(SRIC)	482,698.00	493,318.00
	Trait d'Union	162,957.00	186,064.00
	TROCASM	8,040.00	10,874.00
	Éveil, gr. entr. pers. m. m.	106,841.00	109,192.00
	Total de la région :	3,518,509.00	3,596,825.00
13 Laval	Ass. loisirs pers.hand. ALPHPL	222,259.00	227,148.00
	Ass.Lavalloise parent bien-etr	226,544.00	245,088.00
	CAFGRAP	483,442.00	382,557.00
	Cent. impl.libre Laval réad.so	865,932.00	874,787.00
	Corp. rég. santé mentale Laval	81,499.00	101,789.00
	En-droit Laval	68,483.00	72,602.00
	Habitations Vincent-Massey inc		41,969.00
	La ressource ATP	40,514.00	51,100.00
	Serv. pop. psychothérapie(SPP)	182,746.00	196,272.00
	Serv. rég. de crise de Laval		379,357.00
	Total de la région :	2,171,419.00	2,572,669.00
14 Lanaudière	Ass. parents Panda Matawinie	17,904.00	20,440.00
	Ass. Parents Panda MRC Moulins	26,099.00	26,673.00
	Bonne étoile Joliette	115,640.00	118,185.00
	C. action bénévo. d'Autrau inc.	6,471.00	7,468.00
	C.action bénévo. Emilie-Gamelin	4,339.00	5,008.00
	C.ent.sant.ment.Croissant Lune	70,893.00	72,453.00
	Cent. act. bénévol. Brandon	2,524.00	2,913.00
	Cent. act. bénévole Moulins	1,611.00	1,860.00
	Centre prévention suicide	451,394.00	471,325.00
	Gr. entr. s.ment. B/L "Envol"	71,047.00	72,611.00
	Habitat jeunesse, Mascouche	223,730.00	228,653.00
	Hébergement d'urg. Lanaudière	140,501.00	143,593.00
	La maison L'intersection	20,460.00	20,911.00
	Lueur du phare de Lanaudière	293,227.00	299,678.00
	Mi-Zé vie	74,180.00	77,836.00
	PANDA de la MRC l'Assomption	26,099.00	26,673.00
	Pleins droits Lanaudière	98,511.00	100,679.00
	Propulsion Lanaudière	280,227.00	202,589.00
	Reg. org. comm. s.m Lanuaudier	8,039.00	8,216.00
	Rescousse amicale	115,509.00	131,917.00
	Rescousse Montcalm	105,553.00	109,532.00
	Serv. bén. comté Assomption	7,612.00	8,786.00
	Serv. crise Lanaudière	396,176.00	813,692.00
	Tournesol Rive-Nord	133,359.00	132,877.00
	Vaisseau d'or	363,799.00	386,777.00
	Total de la région :	3,054,904.00	3,491,345.00
15 Laurentides	Alternatives Laurentides	6,801.00	6,951.00
	Arc-en-soi c. prév. & interv.	194,423.00	198,700.00
	Ass.Laur.proches mal.mentale	204,894.00	209,402.00
	Atelier "Ensemble on se tient"	204,548.00	209,048.00
	C.E.S.A.M.E.	135,369.00	138,347.00
	Carr. des femmes Grand Lachute	53,757.00	54,939.00
	Cent. prévention le Faubourg	501,895.00	512,937.00
	Cent. sources Argenteuil	157,566.00	161,032.00
	Droits et recours Laurentides	103,799.00	106,083.00
	Envolée Ste-Agathe-des-Monts	130,168.00	133,544.00
	Gr. Harfang des neiges	245,839.00	251,247.00
	Gr. Licorne MRC Thérèse-Blainv	222,761.00	227,662.00

(EXERCICES FINANCIERS 2006-2007 ET 2007-2008)

Santé mentale

Région	Org. communautaire	Montant 2006-2007	Montant 2007-2008
15 Laurentides	Maison Clothilde	112,941.00	121,967.00
	Maison des jeunes d'Argenteuil	41,201.00	42,107.00
	Échelon Pays d'en Haut	132,789.00	135,710.00
	Total de la région :	2,448,751.00	2,509,676.00
16 Montérégie	Accolade Châteauguay	194,687.00	203,082.00
	Alternative Centregens	266,412.00	276,026.00
	Alternative s.m. Autre Versant	356,410.00	362,469.00
	Ancre ailes Haut St-Laurent	140,913.00	152,293.00
	Arc-en-ciel (Vaudreuil-Soul.)	131,393.00	138,712.00
	Ass. can. s. ment. H-Richelieu	85,268.00	86,718.00
	Ass. can.s.m.Sorel-St-Jos.-Tra	73,218.00	74,463.00
	Ass. entr.s.m."Éveil" B-Miss.	136,111.00	143,510.00
	Ass. parents & amis du malade	263,099.00	267,572.00
	Ass. parents de l'enf. en dif.	75,000.00	75,000.00
	Ass.alt. sant. ment.Montérégie	53,744.00	52,842.00
	Association Le vaisseau d'or	136,704.00	140,064.00
	Ateliers de transition (Les)	246,050.00	250,233.00
	Au coeur familles agricoles	20,350.00	25,910.00
	Au Second Lieu	150,201.00	152,516.00
	Avant-garde santé mentale	236,396.00	240,415.00
	Campagnol jard. Napierville	102,104.00	101,502.00
	Cent. prév. suicide Haute-Yam.	401,965.00	407,948.00
	Cent. prév.suicide H-Richelieu	693,836.00	704,749.00
	Centre de transition Perceval	431,225.00	438,556.00
	Coll. déf. droits Montérégie	326,676.00	323,651.00
	Collect. psycho. pop. Rive-Sud	37,000.00	
	Cont. Richelieu-Yamaska (CRY)	437,585.00	445,024.00
	Eclusier du Haut-Richelieu	241,709.00	245,818.00
	Elan demain	557,638.00	567,118.00
	Entr'elles Granby inc.	131,186.00	133,416.00
	Entrée Chez-Soi	197,112.00	200,463.00
	Filiale Rive-Sud A.C.S.M.	9,697.00	16,405.00
	Gr. entr. Arrêt-Court, Sorel	111,796.00	113,357.00
	Gr. entr. Dahlia Beauharnois	85,574.00	88,487.00
	Gr.entraide arc-en-ciel Seigne	77,702.00	88,078.00
	Groupe d'entraide "Pi-apres"	60,689.00	61,721.00
	Groupe d'entraide G.E.M.E.	41,631.00	42,339.00
	Groupe Hyper-Lune	40,583.00	41,995.00
	Havre a Nous / Our Harbour	10,000.00	13,257.00
	Hébergement l'entre-deux	408,354.00	415,296.00
	Le phare source d'entraide	115,614.00	122,664.00
	Le pont du Suroit	179,938.00	188,082.00
	Le tournant	799,329.00	812,918.00
	M.A.D.H.	200,580.00	203,990.00
	Mais. goéland Rive-Sud	494,437.00	502,260.00
	Mais. héberg. R.S.S.M.	384,522.00	390,146.00
	Mais. Jacques-Ferron	415,451.00	422,514.00
	Maison d'intervention Vivre	300,037.00	310,223.00
	Maison La Source du Richelieu	77,430.00	
	Maison le point commun	334,589.00	340,083.00
	Maison sous les arbres Inc.	950,392.00	966,549.00
	Oasis santé mentale Granby	209,711.00	213,276.00
	Panda-Châteauguay Mercier	10,934.00	11,274.00
	Phare St-Hyacinthe et région	203,214.00	206,669.00
	Phobies-Zéro	35,562.00	36,344.00
	Psychohésion	85,574.00	87,029.00
	Réseau d'habitations Chez soi	150,536.00	153,095.00
	Serv. Inter. Santé Mentale	1,037,200.00	1,054,832.00
	Suicide alerte	341,074.00	346,872.00
	Tel-aide région de Valleyfield	58,489.00	60,519.00
	Toits d'Émile (Les)	5,000.00	16,173.00
	Trait-d'union Montérégien	78,610.00	79,946.00
	Transition pour elles Inc.	140,035.00	151,166.00
	Traversée (Rive-Sud)	50,509.00	51,368.00
	Total de la région :	13,628,785.00	13,818,997.00
	Total provincial :	83,280,105.00	87,429,928.00

*** FIN DU RAPPORT ***

ÉTUDE DES CRÉDITS 2008-2009

MINISTÈRE DE LA SANTÉ ET DES SERVICES SOCIAUX

Réponses aux questions particulières - Tome 2 -

QUESTION NO 17

Crédits dispensés pour les familles d'accueil (rétribution de base, rétributions supplémentaires, rétributions spéciales, barème éclaté, etc.) et modalités de financement et/ou de remboursement de celles-ci en 2006-2007, en 2007-2008 et prévisions pour 2008-2009.

RÉPONSE NO 17

La réponse à cette question est fournie à la question no 134 dans le cahier « Réponses aux questions particulières – Tome 1 ».

ÉTUDE DES CRÉDITS 2008-2009

MINISTÈRE DE LA SANTÉ ET DES SERVICES SOCIAUX

Réponses aux questions particulières - Tome 2 -

QUESTION NO 18

Ressources d'accueil (nombre de ressources, nombre de places, nombre d'usagers, nombre de personnes en attente) selon les types de clientèles suivantes en 2006-2007, en 2007-2008 et prévisions pour 2008-2009 :

- i. les jeunes ;
- ii. les adultes ;
- iii. les personnes âgées ;
- iv. les personnes ayant une déficience physique ;
- v. les personnes ayant une déficience intellectuelle ;
- vi. les personnes alcooliques et toxicomanes ainsi que les joueurs pathologiques.

RÉPONSE NO 18

La réponse à cette question est fournie à la question no 135 dans le cahier « Réponses aux questions particulières – Tome 1 ».

ÉTUDE DES CRÉDITS 2008-2009

MINISTÈRE DE LA SANTÉ ET DES SERVICES SOCIAUX

Réponses aux questions particulières - Tome 2 -

QUESTION NO 21

Jeu pathologique :

- i. budget investi en prévention et en traitement en 2006-2007 et 2007-2008 par région et au total ;
- ii. prévisions pour 2008-2009 en prévention et en traitement par région et au total.

Programme d'aide aux joueurs pathologiques

Question 21SS : Budget investi en prévention et en traitement en 2007-2008 par région et au total

2007-2008	FINANCEMENT
Activités nationales de prévention	
Campagnes nationales de prévention	4 203 500 \$
-Adultes	2 000 000 \$
-Jeunes	1 500 000 \$
-Activités régionales sur le terrain pour les jeunes	403 500 \$
-Autochtones	300 000 \$
Ligne téléphonique Jeu : Aide et référence (CRGM)	590 570 \$
Équipe d'experts en dépendances / Protocole MSSS-INSPQ-ISQ	150 000 \$
Sous-Total :	4 944 070 \$
Volet régional	
01 Bas-Saint-Laurent	326 090 \$
02 Saguenay - Lac Saint-Jean	393 981 \$
03 Capitale-Nationale	1 196 220 \$
04 Mauricie - Centre-du-Québec	814 410 \$
05 Estrie	392 376 \$
06 Montréal	2 117 472 \$
07 Outaouais	519 559 \$
08 Abitibi-Témiscamingue	277 000 \$
09 Côte-Nord	277 000 \$
10-Nord-du-Québec	70 000 \$
11 Gaspésie – Îles-de-la-Madeleine	277 000 \$
12 Chaudière-Appalaches	660 604 \$
13 Laval	482 449 \$
14 Lanaudière	609 721 \$
15 Laurentides	568 898 \$
16 Montérégie	1 497 844 \$
17 Nunavik	
18 Terres-cries-de-la-Baie-James	
Financement de projets régionaux	5 000 000 \$
Centre Le Grand Chemin, traitement jeunes, régions 03-04-06	30 000 \$
Sous-Total	15 510 624
Activités en soutien à la prévention et au traitement	
Implantation du système d'information clientèle (SIC-SRD)	954 111 \$
Programme thématique de recherche portant sur les impacts socioéconomiques des jeux de hasard et d'argent	1 399 985 \$
Coordination du programme d'aide aux joueurs pathologiques	223 564 \$
Formation première ligne adultes en dépendances	115 000 \$
Total	23 147 354 \$

ÉTUDE DES CRÉDITS 2008-2009

MINISTÈRE DE LA SANTÉ ET DES SERVICES SOCIAUX

Réponses aux questions particulières - Tome 2 -

QUESTION NO 22

Nombre de cas de jeunes par intervenant en centre jeunesse en 2006-2007, en 2007-2008 et prévisions pour 2008-2009.

**NOMBRE DE DOSSIERS PAR INTERVENANT (MOYENNE)
EN CENTRE JEUNESSE
PRISE EN CHARGE À L'APPLICATION DES MESURES
EN PROTECTION DE LA JEUNESSE**

Région	2007-2008
01 - Bas-Saint-Laurent	17,8
02 - Saguenay-Lac-Saint-Jean	20,1
03 - Capitale-Nationale	16,3
04 - Mauricie et Centre-du-Québec	18,7
05 - Estrie	20,6
06 - Montréal	
- Centre jeunesse de Montréal	17,4
- Centre jeunesse et de la famille Batshaw	17,5
07 - Outaouais	21,0
08 - Abitibi-Témiscamingue	20,0
09 - Côte-Nord	25,5
10 - Nord-du-Québec	s.o.
11 - Gaspésie-Îles-de-la-Madeleine	24,2
12 - Chaudière-Appalaches	20,3
13 - Laval	21,0
14 - Lanaudière	24,5
15 - Laurentides	23,3
16 - Montérégie	17,70

ÉTUDE DES CRÉDITS 2008-2009

MINISTÈRE DE LA SANTÉ ET DES SERVICES SOCIAUX

Réponses aux questions particulières - Tome 2 -

QUESTION NO 26

Liste des sommes investies dans le programme « Qualification des jeunes » en 2007-2008 et prévisions pour 2008-2009 et 2009-2010, liste des centres jeunesse bénéficiant de ce programme ainsi que le plan du ministère visant à étendre ce programme à l'ensemble du Québec.

QUESTION 26SS

Liste des sommes investies dans le programme « Qualification des jeunes » en 2007-2008 et prévision pour 2008-2009 et 2009-2010, liste des centres jeunesse bénéficiant de ce programme ainsi que le plan du ministère visant à étendre ce programme à l'ensemble du Québec.

Le 29 mars 2006, lors du dévoilement de la Stratégie d'action jeunesse 2006-2009, le gouvernement a annoncé un investissement de 6,6 M\$ au cours des trois années subséquentes pour transformer le PQJ en programme régulier et l'implanter progressivement dans tous les centres jeunesse et rejoindre 500 jeunes d'ici 2009.

Pour l'exercice 2007-2008, un investissement de 2,1 M\$ a permis de maintenir le PQJ dans les huit régions qui offraient ce programme en 2006-2007, et d'implanter le PQJ dans cinq nouvelles régions, pour une couverture totale de 280 jeunes et treize centres jeunesse.

Centres jeunesse où le programme est maintenu :

• Centre jeunesse de Québec	150 000 \$
• Centre jeunesse de la Mauricie et du Centre-du-Québec	150 000 \$
• Centres de la jeunesse et de la famille Batshaw	150 000 \$
• Centres jeunesse de l'Outaouais	150 000 \$
• Centre jeunesse de l'Abitibi-Témiscamingue	150 000 \$
• Centres jeunesse Chaudière-Appalaches	150 000 \$
• Centre jeunesse de Laval	150 000 \$
• Centre jeunesse de la Montérégie	150 000 \$

Centres jeunesse où le programme est implanté :

• Centre jeunesse de Montréal	225 000 \$
• Centre jeunesse de l'Estrie	150 000 \$
• Centres jeunesse de Lanaudière	150 000 \$
• Centre jeunesse du Bas-Saint-Laurent	150 000 \$
• Centre jeunesse des Laurentides	225 000 \$

ÉTUDE DES CRÉDITS 2008-2009

MINISTÈRE DE LA SANTÉ ET DES SERVICES SOCIAUX

Réponses aux questions particulières - Tome 2 -

QUESTION NO 27

Liste des sommes dues par le gouvernement fédéral aux centres jeunesse desservant les communautés autochtones.

ÉTUDE DES CRÉDITS 2008-2009

MINISTÈRE DE LA SANTÉ ET DES SERVICES SOCIAUX

Réponses aux questions particulières - Services sociaux -

QUESTION

Liste des sommes dues par le gouvernement fédéral aux centres jeunesse desservant les communautés autochtones.

RÉPONSE

Près de 16,9 M\$ en comptes à recevoir majoritairement pour trois régions:

- Côte-Nord (09) : 13,8 M\$

Pour la région de la Côte-Nord, une entente a été conclue entre le Centre jeunesse et le Ministère des affaires indiennes et nord Canada (MAINC) pour le remboursement complet de la dette d'ici une période de 3 ans. Ces montants incluent l'année 2007-2008 et les années antérieures.

- Abitibi (08) : 1,9M\$

Pour la région de l'Abitibi, le Ministère des affaires indiennes et nord Canada (MAINC) rembourse directement le Centre Jeunesse .

- Gaspésie Les Iles : 1 M\$

Une entente de paiement a été conclue avec les représentants de la réserve et le Ministère des affaires indiennes et nord Canada (MAINC) à l'égard des montants à rembourser au Centre Jeunesse.

ÉTUDE DES CRÉDITS 2008-2009

MINISTÈRE DE LA SANTÉ ET DES SERVICES SOCIAUX

Réponses aux questions particulières - Tome 2 -

QUESTION NO 28

Liste des sommes versées en bonus aux cadres des centres jeunesse, par centre jeunesse, incluant l'association des centres jeunesse en 2006-2007, en 2007-2008 et prévisions pour 2008-2009.

Question 28

Liste des sommes versées en bonus aux cadres des centres jeunesse, par centre jeunesse, incluant l'association des centres jeunesse en 2006-2007, en 2007-2008 et prévisions pour 2008-2009

2007-2008 Les données 2007-2008 seront disponibles à l'automne 2008.

**Bonis aux cadres des centres jeunesse
2006-2007**

Région	Nom de l'établissement	Bonis
01	CJ du Bas-St-Laurent	29 719 \$
02	CJ du Saguenay - Lac-St-Jean	51 109 \$
03	CJ de Québec	106 104 \$
04	CJ de la Mauricie et du Centre-du-Québec	84 599 \$
05	CJ de l'Estrie	65 717 \$
06	CJ de Montréal	264 727 \$
06	CJ et de la Famille Batshaw	158 317 \$
07	CJ de l'Outaouais	56 488 \$
08	CJ de l'Abitibi-Témiscamingue	36 391 \$
09	CJ-CR de la Côte-Nord	46 565 \$
11	CJ Gaspésie / Les Iles	23 784 \$
12	CJ Chaudière-Appalaches	65 794 \$
13	CJ de Laval	100 005 \$
14	CJ de Lanaudière	50 270 \$
15	CJ des Laurentides	85 707 \$
16	CJ de la Montérégie	170 210 \$
	Association des centres jeunesse	n/d

QUESTION NO 30

Adoption Québec (depuis 2003) :

- i. nombre de projets d'adoption, pour 2006-2007 et 2007-2008 et nombre d'adoptions réalisées ;
- ii. nombre de parents sur les listes d'attente d'un projet d'adoption pour l'option régulière et la banque mixte.

QUESTION N° 30SS

Adoption Québec

- i. Nombre de projets d'adoption, pour 2006-2007 et 2007-2008 et nombre d'adoptions réalisées :**

2006-2007

Nombre d'usagers :

Au début de l'année :	547
Nouveaux durant l'année :	377
Total :	924

Nombre d'adoptions régulières réalisées : 344

2007-2008

Ces données n'ont pas encore été compilées.

- ii. Nombre de parents sur les listes d'attente d'un projet d'adoption pour l'option régulière et la banque mixte :**

Ces données ne sont pas disponibles. Il faudrait interpellier les centres jeunesse de façon spécifique sur cette question par le biais du système PIJ.

Source : Rapports statistiques annuels des centres jeunesse 2006-2007 (AS-480)

ÉTUDE DES CRÉDITS 2008-2009

MINISTÈRE DE LA SANTÉ ET DES SERVICES SOCIAUX

Réponses aux questions particulières - Tome 2 -

QUESTION NO 31

Adoption internationale (depuis 2003) :

- i. nombre de projets d'adoption, pour 2006-2007 et 2007-2008 et nombre d'adoptions réalisées, avec les pays d'origine des enfants ;
- ii. liste des organismes reconnus comme intermédiaires par le Secrétariat à l'adoption internationale, avec nom et adresse de ces organismes.

ÉTUDE DES CRÉDITS 2008-2009
ADOPTION INTERNATIONALE

Les démarches à réaliser par des adoptants en vue d'adopter un enfant sont nombreuses. De l'ouverture d'un dossier d'adoption à sa fermeture, les adoptants devront, notamment, faire l'objet d'une évaluation psychosociale, préparer leur dossier d'adoption afin qu'il soit acheminé dans le pays d'origine, attendre une proposition d'enfant, effectuer les procédures relatives à l'immigration, obtenir les autorisations requises du Secrétariat à l'adoption internationale (SAI), obtenir la décision du pays d'origine leur confiant l'enfant, aller chercher l'enfant et finaliser les procédures judiciaires et administratives au Québec afin que l'enfant obtienne un statut légal, un certificat de naissance de même que sa citoyenneté canadienne. Par conséquent, un projet d'adoption s'échelonne, à quelques exceptions près, sur plus d'une année.

Au 29 février 2008, le Secrétariat à l'adoption internationale comptait 2 788 dossiers d'adoption ouverts représentant ainsi 2 788 projets d'adoption se situant à l'une ou l'autre des étapes de la démarche d'adoption. Pour la période du 1^{er} avril 2007 au 29 février 2008, le SAI procédait à l'ouverture de 564 nouveaux dossiers d'adoption.

a. *Nombre de projets d'adoption pour l'année 2007-2008, par pays d'origine des enfants*

Le nombre de projets d'adoption au cours d'une période peut donc varier selon la base de référence retenue. Pour les fins du présent exercice, la base de référence utilisée pour exposer le nombre de projets d'adoption est le nombre de lettres de non-opposition émises par le SAI pour la période du 1^{er} avril 2007 au 29 février 2008. La lettre de non-opposition survient au moment où les adoptants ont accepté une proposition d'enfant et s'apprêtent à se rendre dans le pays d'origine. Par cette lettre, le SAI indique qu'il ne connaît pas de motifs d'opposition à l'adoption de l'enfant.

Nombre de projets d'adoption pour l'année 2007-2008	
Bénin	2
Bermudes	1
Bosnie-Herzégovine	1
Burkina Faso	1
Burundi	2
Cambodge	1
Cameroun	4
Canada (Alberta)	2
Canada (Ontario)	4
Chine	175
Colombie	30
Corée du Sud	22
Côte d'Ivoire	2
Éthiopie	1
Ghana	2
Guinée	1
Haïti	59
Jamaïque	1
Kazakhstan	21
Maroc	1
Mexique	4
Philippines	14
République démocratique du Congo	4
Russie	8
Rwanda	3
Sri Lanka	1
Taiwan	1
Thaïlande	8
Tunisie	3
Ukraine	9
Viêt Nam	49
Total	437

b. Nombre d'adoptions réalisées pour l'année 2007-2008, par pays d'origine des enfants

La base de référence utilisée pour exposer le nombre d'adoptions réalisées est le nombre d'enfants arrivés au Québec entre le 1^{er} avril 2007 et le 29 février 2008. Les dates d'arrivée des enfants étant jusqu'à maintenant communiquées au SAI sur une base volontaire par les organismes agréés ou par les adoptants, il est probable que le nombre total d'enfants arrivés, consignés au SAI, soit sous-estimé par rapport au nombre réel d'enfants arrivés au Québec au cours de cette période.

Nombre d'adoptions réalisées pour l'année 2007-2008	
Bermudes	1
Burundi	1
Cambodge	1
Cameroun	1
Canada (Ontario)	1
Chine	159
Colombie	22
Corée du Sud	17
Éthiopie	1
Ghana	3
Guatemala	1
Guinée	1
Guyana	2
Haïti	33
Honduras	1
Kazakhstan	20
Mexique	2
Philippines	17
Russie	7
Sénégal	1
Sri Lanka	1
Taiwan	7
Thaïlande	7
Tunisie	2
Ukraine	8
Viêt Nam	46
Total	363

c. Organismes agréés par le ministre de la Santé et des Services sociaux au 29 février 2008

Adoption internationale inc. (Ukraine)

4420, rue Sainte-Catherine Ouest
Westmount (Qc) H3Z 1R2
Téléphone : (514) 933-4453
Télécopieur : (514) 934-3134
Courriel : rosiesz@videotron.ca
Web : www.adopt.webhop.org

Agence d'adoption les enfants du Mandé (Mali, Niger)

1241-A, rue Graham-Bell
Boucherville (Qc) J4B 6A1
Téléphone : (450) 641-4682
Télécopieur : (450) 677-6342
Courriel : infomali@enfantsdumande.org
Web : www.enfantsdumande.org

Alliance des familles du Québec (Kazakhstan, République kirghize)

970, 8e Avenue
Laval (Qc) H7R 4L6
Téléphone : (450) 627-2314
Télécopieur : (450) 627-2502
Courriel : info@adoptquebec.org
Web : www.adoptquebec.org

Appel inc. (Adoption permanente pour enfants latino-américains) (Colombie)

Bureau 110
1300, boulevard de Mi-Vallon
Sherbrooke (Qc) J1N 3B9
Téléphone : (819) 565-0222
Télécopieur : (819) 565-9316
Courriel : appelinc@sympatico.ca
Web : www.adoptionappel.org

Corporation accueillons un enfant (Haïti)

2900, chemin des Quatre-Bourgeois, bureau 203
Québec (Qc) G1V 1Y4
Téléphone : (418) 651-2608
Télécopieur : (418) 651-2608
Courriel : info@accueillons.org
Web : www.accueillons.org

Enfants d'Orient, adoption et parrainage du Québec (Corée du Sud, Taiwan, Thaïlande)

12 383, rue Fernand-Gauthier
Montréal (Qc) H1E 6C4
Téléphone : (514) 881-1514
Télécopieur : (514) 881-6014
Courriel : info@enfantsdorient.org
Web : www.enfantsdorient.org

Enfants du monde (Chine)

1600, boulevard Henri-Bourassa Ouest, bureau 400
Montréal (Qc) H3M 3E2
Téléphone : (514) 332-6332 1 800 381-3588 (sans frais)
Télécopieur : (514) 332-9152
Courriel : info@enfantsdumonde.org
Web : www.enfantsdumonde.org

Société d'adoption internationale un enfant heureux inc. (Ukraine)

2219, boulevard Shevchenko
Montréal (Qc) H8N 2Y1
Téléphone : (514) 366-8325
Cellulaire : (514) 927-9712 (Président)
Cellulaire : (514) 994-9484 (Vice-président)
Télécopieur : (514) 366-8325
Courriel : mi1216@yahoo.ca

Société d'adoption parents sans frontières (Chine)

3, rue des Goélettes
Varennes (Qc) J3X 2A2
Téléphone : (450) 652-1992
Télécopieur : (450) 652-5455
Courriel : psf@qc.aira.com
Web : www.parentssansfrontieres.com

Société d'adoption québécoise une grande famille (Russie)

120, rue Chestnut
Baie d'Urfé (Qc) H9X 2L9
Téléphone : n/d
Télécopieur : (514) 457-7639
Courriel : mastercraft@inbox.ru

Société formons une famille inc. (Cambodge, Chine, Pérou, Viêt Nam, Philippines)

2120, rue Sherbrooke Est, bureau 1101
Montréal (Qc) H2K 1C3
Téléphone : (514) 287-7290 (Région de Montréal)
Téléphone : (418) 386-3080 (Région de Québec)
Téléphone : (418) 276-2404 (Région du Saguenay - Lac-Saint-Jean)
Télécopieur : (514) 287-9902 (Région de Montréal)
Télécopieur : (418) 386-4255 (Région de Québec)
Courriel : info@formonsunefamille.com
Web : www.formonsunefamille.com

Soleil des nations (Colombie, Haïti)

925, rue Laviolette
Trois-Rivières (Qc) G9A 1V9
Téléphone : (819) 693-3223
Télécopieur : (819) 693-3206
Courriels : courrier@soleildesnations.org (courrier général)
courrierhaiti@soleildesnations.org (pour les dossiers d'adoption en Haïti)
bedardfamille@videotron.ca (pour les dossier d'adoption en Colombie)
Web : www.soleildesnations.org

TDH pour les enfants inc. (Honduras, République moldave, Russie, Viêt Nam, Ukraine)

2520, rue Lionel-Groulx, 3e étage
Montréal (Qc) H3J 1J8
Téléphone : (514) 937-3325
Télécopieur : (514) 933-7125
Courriel : dorinda@tdh.ca
Web : www.tdh.ca

ÉTUDE DES CRÉDITS 2008-2009

MINISTÈRE DE LA SANTÉ ET DES SERVICES SOCIAUX

Réponses aux questions particulières - Tome 2 -

QUESTION NO 33

Nombre d'agences d'adoptions internationales qui ont vu leur licence d'agrément retirée depuis 2003.

RÉPONSE NO 33

- 1) Au Berceau de la vie, agrément révoqué le 31-01-2007.
- 2) Chemin du bonheur, agrément révoqué le 01-02-2007.
- 3) Enfance sans frontières, agrément révoqué le 20-03-2007.

ÉTUDE DES CRÉDITS 2008-2009

MINISTÈRE DE LA SANTÉ ET DES SERVICES SOCIAUX

Réponses aux questions particulières - Tome 2 -

QUESTION NO 34

Toxicomanie, pour les années 2006-2007, 2007-2008 et prévisions pour 2008-2009 :

- i. sommes affectées à la prévention par région et au total ;
- ii. sommes affectées à la réhabilitation par région et au total ;
- iii. organismes oeuvrant dans ce domaine par région ;
- iv. sommes affectées au traitement d'entretien à la méthadone, par région et au total.

Question 34SS

TOXICOMANIE : BUDGETS AFFECTÉS ET RESSOURCES DISPONIBLES

Région : Bas-Saint-Laurent (01)

Budgets affectés	2007-2008		
	Dans les organismes communautaires	Dans les établissements du réseau	TOTAL
Sommes affectées à la prévention des toxicomanies	219 473 \$	8 364 \$	227 837 \$
Sommes affectées à la désintoxication, la réadaptation, l'aide et le soutien (comprend aussi la réinsertion et l'achat de places ou de services à des ressources privées ou communautaires).	569 569 \$	1 222 069 \$	1 791 638 \$
TOTAL :			

Question 34SS

TOXICOMANIE : BUDGETS AFFECTÉS ET RESSOURCES DISPONIBLES

Région :Saguenay–Lac-Saint-Jean

Budgets affectés	2007-2008		
	Dans les organismes communautaires	Dans les établissements du réseau	TOTAL
Sommes affectées à la prévention des toxicomanies	227 831 \$		227 831 \$
Sommes affectées à la désintoxication, la réadaptation, l'aide et le soutien (comprend aussi la réinsertion et l'achat de places ou de services à des ressources privées ou communautaires).	486 330 \$	3 975 072 \$	4 460 402 \$
TOTAL :			

Question 34SS

TOXICOMANIE : BUDGETS AFFECTÉS ET RESSOURCES DISPONIBLES

Région : Capitale-Nationale

Budgets affectés	2007-2008		
	Dans les organismes communautaires	Dans les établissements du réseau	TOTAL
Sommes affectées à la prévention des toxicomanies	PSBE : 23 670 \$	ALCOCHOIX : 206 518 \$ TABLES D'ACTION PRÉVENTIVES JEUNESSE : 234 759 \$ SEMAINE DE PRÉVENTION DE LA TOXICOMANIE : 14 294 \$	479 241 \$
Sommes affectées à la désintoxication, la réadaptation, l'aide et le soutien (comprend aussi la réinsertion et l'achat de places ou de services à des ressources privées ou communautaires).	PSOC : 1 877 453 \$ JEU : 141 230 \$ PLAN D'ACTION SALON DE JEUX : 70 000 \$	CENTRE DE RÉADAPATION UBALD-VILLENEUVE : Volet jeu : 697 876 \$ Volet toxicomanie : 6 911 910 \$ SERVICE DE DÉSINTOXICATION DU CHUQ-HSFA : 1 182 000 \$ PLAN D'ACTION SALON DE JEUX : 130 000\$	11 010 469 \$
TOTAL :	2 112 353 \$	9 377 357 \$	11 489 710 \$

Question 34SS

TOXICOMANIE : BUDGETS AFFECTÉS ET RESSOURCES DISPONIBLES

Région : MAURICIE ET CENTRE-DU-QUÉBEC

Budgets affectés	2007-2008		
	Dans les organismes communautaires	Dans les établissements du réseau (note 1)	TOTAL
Sommes affectées à la prévention des toxicomanies	227 863\$	430 830\$	658 693\$
Sommes affectées à la désintoxication, la réadaptation, l'aide et le soutien (comprend aussi la réinsertion et l'achat de places ou de services à des ressources privées ou communautaires).	1 201 399\$	4 215 683\$	5 417 082\$
TOTAL :	1 429 262\$	4 646 513\$	6 075 775\$

Note 1 :

Les crédits enregistrés en 2006-2007 étaient de 655 920\$ comparativement à 430 830\$ en 2007-2008 en ce qui concerne la prévention des toxicomanies dans le réseau public. La raison de cette diminution repose principalement sur le changement dans l'imputation de la dépense ayant trait à la lutte au tabagisme. En effet, durant l'année financière 2007-2008, cette dernière a été imputée au programme santé publique au lieu du programme dépendance.

Question 34SS

DÉPENDANCES (toxicomanie-jeu pathologique) : BUDGETS AFFECTÉS ET RESSOURCES DISPONIBLES

Région : 05

Budgets affectés	2007-2008		
	Dans les organismes communautaires	Dans les établissements du réseau	TOTAL
Sommes affectées à la prévention des toxicomanies	SOC-Elixir : 118 769\$	PRATIC 05/mobilisation agents milieu : 138 733\$ PRATIC 05/activités : 187 095\$ ¹ Bonification prévention : Jeu Pathologique : 25 000\$ ²	469 597\$
Sommes affectées à la désintoxication, la réadaptation, l'aide et le soutien (comprend aussi la réinsertion et l'achat de places ou de services à des ressources privées ou communautaires).	SOC : 352 202\$	2 963 498\$	3 315 700\$
TOTAL :			3 785 297\$

¹ Devenu récurrent au 1 avril 2007
² Montant répétitif mais non récurrent

Question 34SS

TOXICOMANIE : BUDGETS AFFECTÉS ET RESSOURCES DISPONIBLES

Région : 06 - Montréal

Budgets affectés	2006 - 2007			2007 - 2008		
	Dans les organismes communautaires	Dans les établissements du réseau	TOTAL	Dans les organismes communautaires	Dans les établissements du réseau	TOTAL
Sommes affectées à la prévention des toxicomanies		450 302 \$ Programme régional de prévention 37 737 \$ Alcochoix (CSSS Cœur de l'île)	488 039 \$		450 302 \$ Programme régional de prévention 38 726 \$ Alcochoix (CSSS Cœur de l'île)	489 028 \$
Sommes affectées à la désintoxication, la réadaptation, l'aide et le soutien (comprend aussi la réinsertion et l'achat de places ou de services à des ressources privées ou communautaires)	SOC : 1 113 104 \$ Ententes : Regroupement Jean Lapointe: 250 000 \$ Médecins du monde : 100 000 \$ Cactus: 204 769 \$ Total : 1 667 873 \$	Centre Dollard-Cormier : 17 739 811 \$ Portage : 4 871 122 \$ CRAN : 1 985 950 \$ CHUM St-Luc : 1 608 564 \$ Hôpital Général de Montréal : 392 035 \$ Hôpital Général Juif : 193 468 \$ Pavillon Foster ¹ : 211 990 \$ Total : 27 002 940 \$	28 670 813 \$	SOC : 1 223 886 \$ Ententes : Regroupement Jean Lapointe: 250 000 \$ Médecins du monde : 100 000 \$ Cactus: 532 957 \$ Total : 2 106 843 \$	Centre Dollard-Cormier : 19 957 881 \$ Portage : 5 147 326 \$ CRAN : 2 083 706 \$ CHUM St-Luc ² : 1 577 169 \$ Hôpital Général de Montréal ³ : 350 863 \$ Hôpital Général Juif : 198 868 \$ Total : 29 315 813 \$	31 422 656 \$
TOTAL :	1 667 873 \$	27 490 979 \$	29 158 852 \$	2 106 843 \$	29 804 841 \$	31 911 684 \$

¹ Ce budget a été transféré à l'Agence de la Montérégie, région dans laquelle se situe le siège social du Pavillon Foster.

² CHUM : Baisse du budget expliquée par une diminution des volumes d'activités.

³ Hôpital Général de Montréal : Baisse du budget expliquée par une diminution des volumes d'activités de plus de 20 %.

Question 34SS

TOXICOMANIE : BUDGETS AFFECTÉS ET RESSOURCES DISPONIBLES

Région : OUTAOUAIS (07)

Budgets affectés	2007-2008		
	Dans les organismes communautaires	Dans les établissements du réseau	TOTAL
Sommes affectées à la prévention des toxicomanies	623 663 \$		623 663 \$
Sommes affectées à la désintoxication, la réadaptation, l'aide et le soutien (comprend aussi la réinsertion et l'achat de places ou de services à des ressources privées ou communautaires).		4 938 328 \$	4 938 328 \$
TOTAL :	623 663 \$	4 938 328 \$	5 561 991 \$

Question 34SS

TOXICOMANIE : BUDGETS AFFECTÉS ET RESSOURCES DISPONIBLES

Région : 08 – Abitibi-Témiscamingue

Budgets affectés	2007-2008		
	Dans les organismes communautaires	Dans les établissements du réseau	TOTAL
Sommes affectées à la prévention des toxicomanies	152 323 \$	30 249 \$	182 572 \$
Sommes affectées à la désintoxication, la réadaptation, l'aide et le soutien (comprend aussi la réinsertion et l'achat de places ou de services à des ressources privées ou communautaires).	734 959\$ (Hébergement en milieu communautaire subventions PSOC)	2 379 836\$* (Services spécialisés en réadaptation)	3 114 795\$
TOTAL :	887 282 \$	2 410 085 \$	3 297 367 \$

* Référence : Exercice financier 2007-2008 du Centre Normand du 10 mars 2008

Question 34SS

TOXICOMANIE : BUDGETS AFFECTÉS ET RESSOURCES DISPONIBLES

Région : Côte-Nord - 09

Budgets affectés	2007-2008		
	Dans les organismes communautaires	Dans les établissements du réseau	TOTAL
Sommes affectées à la prévention des toxicomanies	165 278 \$	217 245 \$	382 523 \$
Sommes affectées à la désintoxication, la réadaptation, l'aide et le soutien (comprend aussi la réinsertion et l'achat de places ou de services à des ressources privées ou communautaires).	171 137 \$	1 935 651 \$	2 106 788 \$
TOTAL :	336 415 \$	2 152 896 \$	2 489 311 \$

Question 34SS

TOXICOMANIE : BUDGETS AFFECTÉS ET RESSOURCES DISPONIBLES

Région : Nord-du-Québec (10)

Budgets affectés	2007-2008		
	Dans les organismes communautaires	Dans les établissements du réseau	TOTAL
Sommes affectées à la prévention des toxicomanies	429 884 \$ (PSOC) ¹ 117 950 \$ ²	91 063 \$	638 897 \$
Sommes affectées à la désintoxication, la réadaptation, l'aide et le soutien (comprend aussi la réinsertion et l'achat de places ou de services à des ressources privées ou communautaires).	0 \$	320 000 \$	320 000 \$
TOTAL :	547 834 \$	411 063 \$	958 897 \$

¹ Budget total octroyé aux maisons de jeunes

² Budget pour les travailleurs de rue et activités de prévention

Question 34SS

TOXICOMANIE : BUDGETS AFFECTÉS ET RESSOURCES DISPONIBLES

Région : Gaspésie-Îles-de-la-Madeleine

Budgets affectés	2007-2008		
	Dans les organismes communautaires	Dans les établissements du réseau	TOTAL
Sommes affectées à la prévention des toxicomanies	324 440	29 000	353 440
Sommes affectées à la désintoxication, la réadaptation, l'aide et le soutien (comprend aussi la réinsertion et l'achat de places ou de services à des ressources privées ou communautaires).	163 852	1 306 000 ¹	1 469 852
TOTAL :			1 823 292

Ce budget inclut :

- le budget pour la desserte de la région du Bas-Saint-Laurent (services internes)
- les dépenses de gestion des bâtiments et des équipements
- les dépenses d'administration et de soutien aux services

Question 34SS

TOXICOMANIE : BUDGETS AFFECTÉS ET RESSOURCES DISPONIBLES

Région : Chaudière-Appalaches (12)

Budgets affectés	2007-2008		
	Dans les organismes communautaires	Dans les établissements du réseau	TOTAL
Sommes affectées à la prévention des toxicomanies		<p>Programme Alcochoix + : Allocations à 3 CSSS pour la promotion du programme dans les CSSS, auprès des partenaires et de la population (10 600\$).</p> <p>Le montant de 130 000 \$ a été réparti dans les 5 CSSS de la région pour des projets des tables Jeunesse-Famille en promotion/ prévention et pour École en santé.</p>	140 600\$
Sommes affectées à la désintoxication, la réadaptation, l'aide et le soutien (comprend aussi la réinsertion et l'achat de places ou de services à des ressources privées ou communautaires).	<p><u>Désintoxication</u> Niveau 3.2 D. : TOTAL : 50 000 \$ (Croisée des Chemins 20 000 \$, Domrémy 20 000 \$, La Frontière 10 000 \$)</p> <p><u>Achat de places dans la communauté</u> 55 233 \$ (7 x 7890 \$: La Croisée des Chemins, Au Bercail, La Frontière, Domrémy, Réhabilitation de Beauce, Aube de la Paix,</p>	<p>Centre de réadaptation en alcoolisme et toxicomanie de Chaudière-Appalaches (CRAT-CA)</p> <p>Total : 3 326 681\$ en toxicomanie (La répartition de ce montant est un estimé car l'établissement est en impartition de services avec le CSSS Beauce.)</p> <p><u>Désintoxication</u></p>	

Budgets affectés	2007-2008		
	Dans les organismes communautaires	Dans les établissements du réseau	TOTAL
	Maison André Bessette) <u>Aide et soutien- Programme SOC</u> Domrémy 118 194 \$ La Croisée des Chemins 69 362 \$ Réhabilitation Beauce 37 051 \$ Maison André Bessette 10 258 \$ La Frontière 8 654 \$ <u>Entente de service</u> Domrémy 15 000 \$ La Croisée des Chemins 32 447 \$ Maison André Bessette 599 \$ Réhabilitation de Beauce 15 000 \$ <u>Entente toxicomanie (crédits régionaux)</u> La Croisée des Chemins 19 556 \$ Domrémy 8 870 \$ Réhabilitation de Beauce 5 000 \$	Niveau 3.7D : 401 681 \$ <u>Méthadone</u> : 58 825 \$ <u>Réadaptation interne</u> : 471 013 \$ <u>Réadaptation externe</u> : Adulte et jeune : 1 361 903 \$ <u>Réinsertion sociale externe</u> : 292 234 \$ <u>Recherche</u> : Entente CRATCA et CRUV : 70 010 \$ <u>Frais administratifs (incluant l'équité salariale)</u> : 493 947 \$ <u>Ententes spécifiques</u> : Système informatique : 96 000\$ <u>Crédits régionaux</u> : Infirmière-pivot : projet : 81 068\$ Portage TOTAL : 722 094\$ pour la région de la Chaudière-Appalaches et l'Est du Québec (Réadaptation interne (jeunes))	4 493 999\$
TOTAL :	445 224\$	4 189 375\$	4 634 599\$

Question 34SS

TOXICOMANIE : BUDGETS AFFECTÉS ET RESSOURCES DISPONIBLES

Région : 13 - Laval

Budgets affectés	2007-2008		
	Dans les organismes communautaires	Dans les établissements du réseau	TOTAL
Sommes affectées à la prévention des toxicomanies	nil	60 414 \$	60 414 \$
Sommes affectées à la désintoxication, la réadaptation, l'aide et le soutien (comprend aussi la réinsertion et l'achat de places ou de services à des ressources privées ou communautaires).	90 173 \$	87 075 \$	177 248 \$
TOTAL :	90 173 \$	147 489 \$	237 662 \$

Question 34SS

TOXICOMANIE : BUDGETS AFFECTÉS ET RESSOURCES DISPONIBLES

Région : LANAUDIÈRE

Budgets affectés	2007-2008			
	Dans les organismes communautaires ¹	Dans les centres privés certifiés	Dans les établissements du réseau	TOTAL
Sommes affectées à la prévention des toxicomanies	414 194 \$		----	414 194 \$
Sommes affectées à la désintoxication, la réadaptation, l'aide et le soutien (comprend aussi la réinsertion et l'achat de places ou de services à des ressources privées ou communautaires).	529 594 \$	33 916 \$ (L'Entre Temps) 507 371 \$ ² (Pavillons Nouveau Pt de Vue)	2 101 153 \$ (CR Le Tremplin) 326 200 \$ ³ (Centre Jeunesse Lanaudière)	3 498 234 \$
TOTAL :	943 788 \$	541 287 \$	2 427 353 \$	3 912 428 \$

P:\Toxicomanies crédits.doc

¹ Notes explicatives :

113 301 \$	PSOC mission globale « financement de base » réparti à part égale dans les volets prévention et réadaptation. <i>Récurrent</i>
352 543 \$	PSOC mission globale « prévention des toxicomanies ». <i>Récurrent</i>
289 292 \$	PSOC mission globale « toxicomanie, support communautaire » dans volet réadaptation. <i>Récurrent</i>
152 806 \$	PSOC mission globale « dépistage et intervention précoce en toxicomanie » dans volet réadaptation. <i>Récurrent</i>
5 000 \$	Budget DSPÉ « prévention ». <i>Non récurrent</i>
30 000 \$	Budget de l'agence pour le jeu pathologique dans volet réadaptation. <i>Non récurrent</i>
846 \$	PSOC projet ponctuel, volet 3, pour jeu pathologique dans volet réadaptation. <i>Non récurrent</i>

² Le PNPV a un mandat supra régional. Ce montant ne comprend pas des sommes non récurrentes que cet organisme reçoit pour le jeu pathologique.

³ Comprend le financement d'une ressource d'hébergement (RI) pour adolescents offrant un programme-service dépendance

Question 34SS

TOXICOMANIE : BUDGETS AFFECTÉS ET RESSOURCES DISPONIBLES

Région : LAURENTIDES (15)

Budgets affectés	2007-2008		
	Dans les organismes communautaires	Dans les établissements du réseau	TOTAL
Sommes affectées à la prévention des toxicomanies	756 987 \$	N/A	756 987 \$
Sommes affectées à la désintoxication, la réadaptation, l'aide et le soutien (comprend aussi la réinsertion et l'achat de places ou de services à des ressources privées ou communautaires).	N/A	4 332 061 \$	4 332 061 \$
TOTAL :	756 987 \$	4 332 061 \$	5 089 048 \$

Note : incluant les budgets dédiés au jeu pathologique

Question 34SS

TOXICOMANIE : BUDGETS AFFECTÉS ET RESSOURCES DISPONIBLES

Région : Montérégie (16)

Budgets affectés	2007-2008		
	Dans les organismes communautaires	Dans les établissements du réseau	TOTAL
Sommes affectées à la prévention des toxicomanies	411 846 \$	107 991 \$	519 837 \$
Sommes affectées à la désintoxication, la réadaptation, l'aide et le soutien (comprend aussi la réinsertion et l'achat de places ou de services à des ressources privées ou communautaires).	1 626 163 \$	9 879 749 \$	11 505 912 \$
TOTAL :	2 038 009 \$	9 987 740 \$	12 025 749 \$

ÉTUDE DES CRÉDITS 2008-2009

MINISTÈRE DE LA SANTÉ ET DES SERVICES SOCIAUX

Réponses aux questions particulières - Tome 2 -

QUESTION NO 36

Liste de toutes les activités liées à la prévention des effets néfastes des jeux de hasard et à l'intervention thérapeutique auprès des joueurs compulsifs en 2006-2007 et 2007-2008.

Programme d'aide aux joueurs pathologiques
Question 36SS :

2007-2008	FINANCEMENT
Activités nationales de prévention	
Campagnes nationales de prévention :	4 203 500 \$
• Adultes	2 000 000 \$
• Autochtones	300 000 \$
• Jeunes	1 500 000 \$
• Activités régionales sur le terrain pour les jeunes	403 500 \$
Jeu : Aide et référence :	590 570 \$
• Gestion et exploitation du service téléphonique	
Équipe d'experts en dépendances / Protocole MSSS-INSPQ-ISQ	150 000 \$
Sous-total :	4 944 070 \$
Activités liées à l'intervention thérapeutique	
Organisation des services thérapeutiques et activités de prévention dans les 16 régions administratives :	14 719 999 \$
• Mise en œuvre de stratégies de prévention	
• Intervention en CSSS	
• Consolidation des services de traitement et de réinsertion	
• Développement des services de support aux proches	
• Promotion des services auprès de la population	
• Formation	
Implantation du système d'information clientèle (SIC-SRD)	954 111 \$
Formation première ligne adultes en dépendances, incluant le jeu pathologique	115 000 \$
Sous-total :	15 789 110 \$
Activités en soutien à la prévention et à l'intervention thérapeutique	1 014 189 \$¹
Programme thématique de recherche portant sur les impacts socioéconomiques des jeux de hasard et d'argent	1 399 985 \$
TOTAL :	23 147 354 \$

¹ Ce montant inclut le déploiement des plans de prévention et d'intervention dans les salons de jeux (Ludoplex) de Québec et de Trois-Rivières (400 000 \$), le soutien à l'hébergement pour les régions de l'Outaouais et de Lanaudière (220 625 \$), le soutien à l'intervention pour la région de Québec (110 000 \$), la tenue d'un colloque interrégional dans les régions de Laval et des Laurentides (30 000 \$), le soutien à l'intervention auprès des jeunes, Centre Le Grand Chemin (30 000 \$) et la coordination du programme d'aide aux joueurs pathologiques (223 564 \$).

ÉTUDE DES CRÉDITS 2008-2009

MINISTÈRE DE LA SANTÉ ET DES SERVICES SOCIAUX

Réponses aux questions particulières - Tome 2 -

QUESTION NO 37

Liste de toutes les activités liées à la prévention des effets néfastes des jeux de hasard auprès des jeunes en 2007-2008 et prévisions pour 2008-2009.

Programme d'aide aux joueurs pathologiques

Question 37SS : Liste des activités en jeu pathologique / jeunes

Activités nationales réalisées en 2007-2008	Financement
Campagne nationale réalisée auprès des jeunes et de leurs parents	1 500 000 \$
Activités régionales sur le terrain dans les écoles et les communautés	403 500 \$
Jeu : Aide et référence : <ul style="list-style-type: none"> Gestion et exploitation du service téléphonique et de l'aide en ligne (Internet) 	590 570 \$
Inclusion du volet jeu pathologique à la Semaine de prévention de la toxicomanie	450 000 \$
Soutien à l'intervention auprès des jeunes, Centre Le Grand Chemin	30 000 \$
Sous-total :	2 974 070 \$
Recherches financées dans le cadre du Programme thématique de recherche (MSSS-FQRSC) portant sur les impacts socioéconomiques des jeux de hasard et d'argent chez les jeunes:	
<ul style="list-style-type: none"> Trajectoires de vie des joueurs québécois entre 16 et 30 ans : description, facteurs individuels, familiaux et sociaux associés et impact socioéconomique intergénérationnel (Université de Montréal) 	149 504 \$
<ul style="list-style-type: none"> Évaluation de l'impact d'un programme de traitement des problèmes de jeu offert à la population adolescente québécoise (Université Mc Gill) 	106 000 \$
<ul style="list-style-type: none"> L'apprentissage des probabilités en contexte ludique : transfert de compétences et impact sur la pratique des jeux de hasard et d'argent chez des élèves à risque du 1^{er} cycle du secondaire (Université de Sherbrooke) 	99 000 \$
<ul style="list-style-type: none"> L'impact des sites de «pratiques» gratuits de jeux d'argent sur Internet sur les comportements de jeu des adolescents (Bourse doctorale, Université Mc Gill) 	75 000 \$
<ul style="list-style-type: none"> Trajectoire de jeu des jeunes étant présentement sous la tutelle des Centres Jeunesse et des adultes ayant déjà été sous la tutelle des Centres Jeunesse (Bourse de recherche doctorale, Université Laval) 	75 000 \$
Recherche ministérielle :	
<ul style="list-style-type: none"> Révision de l'outil de mesure du jeu chez les jeunes - phase 3 (projet interprovincial) 	5 000 \$
Sous-total :	509 504 \$
TOTAL	3 483 574 \$

ÉTUDE DES CRÉDITS 2008-2009

MINISTÈRE DE LA SANTÉ ET DES SERVICES SOCIAUX

Réponses aux questions particulières - Tome 2 -

QUESTION NO 38

Ventilation détaillée des projets acceptés par le MSSS et les agences régionales en 2007-2008 dans le programme IPAC par organisme et par région.

ITINÉRANCE
Étude des crédits 2007-2008
Question 38SS : Ventilation détaillée des projets acceptés par le MSSS et les agences régionales en 2007-2008 dans le cadre de l'Entente Canada-Québec pour Initiative de partenariats de lutte contre l'itinérance (IPLI)

Saguenay-Lac-Saint-Jean (02)

Nom de l'organisme	Montant du projet
SÉJOUR MARIE-FITZBACH	206 390 \$
MAISON D'ACCUEIL POUR SANS-ABRI DE CHICOUTIMI	291 421 \$
ASSOCIATION DES PARENTS D'ADOS DE JONQUIÈRE	44 350 \$
CAFÉ-JEUNESSE DE CHICOUTIMI INC.	60 945 \$
SERVICE DE TRAVAIL DE RUE DE CHICOUTIMI	58 670 \$
LE PATRO DE JONQUIÈRE INC.	53 020 \$
LA MAISON DES JEUNES DE LA BAIE INC.	18 000 \$
CENTRE DE RENCONTRE LE PHARE	77 906 \$
LA MAISON D'HÉBERGEMENT LE SÉJOUR INC.	78 745 \$
ASSOCIATION CANADIENNE POUR LA SANTÉ MENTALE, SAGUENAY (MACADAM)	180 210 \$
MAISON D'HÉBERGEMENT LE RIVAGE DE LA BAIE	97 519 \$
TOTAL :	1 161 176 \$

Capitale-Nationale (03)

Nom de l'organisme	Montant du projet
CAFÉ RENCONTRE CENTRE-VILLE INC.	62 358 \$
L'ÉVASION ST-PIE X	65 165 \$
PROGRAMME D'ENCADREMENT CLINIQUE ET D'HÉBERGEMENT (PECH)	162 031 \$
REGROUPEMENT ACTION PRÉVENTION JEUNESSE DES LAURENTIDES	191 902 \$
SQUAT BASSE-VILLE	152 802 \$
CENTRE RÉSIDENTIEL ET COMMUNAUTAIRE JACQUES-CARTIER	164 315 \$
REGROUPEMENT POUR L'AIDE AUX ITINÉRANTS-TES DE QUÉBEC	27 388 \$
MAISON D'HÉBERGEMENT JEUNESSE SAINTE-FOY INC.	250 950 \$
TRAME D'ACTIONS ET D'INITIATIVES CONCERTÉES (TRAIC) JEUNESSE	275 148 \$
GÎTE JEUNESSE INC.	597 485 \$
MÈRES ET MONDE	233 562 \$
L'ARCHIPEL D'ENTRAIDE	62 914 \$
LES ŒUVRES DE LA MAISON DAUPHINE INC.	224 336 \$
CENTRE FEMMES AUX 3 A	149 966 \$
ASSOCIATION YWCA DE QUÉBEC	301 013 \$
PROJET INTERVENTION PROSTITUTION QUÉBEC INC.	346 230 \$
CENTRE COMMUNAUTAIRE L'AMITIÉ INC.	112 302 \$
LA MAISON D'ENTRAIDE POUR TOXICOMANES (LE RUCHER)	100 508 \$
GROUPE DE RECHERCHE EN ANIMATION ET PLANIFICATION ÉCONOMIQUE (GRAPE)	59 778 \$
MAISON DE LAUBERIVIÈRE	433 717 \$
MAISON MARIE-FRÉDÉRIC INC.	193 272 \$
POINT DE REPÈRES 1990 INC.	118 207 \$
CENTRE DE SANTÉ ET DE SERVICES SOCIAUX DE LA VIEILLE-CAPITALE	56 066 \$
CENTRE MULTI-SERVICES LE COMPLICE	40 000 \$
ARMÉE DU SALUT, (DU PALAIS)	223 103 \$
ARMÉE DU SALUT, MAISON CHARLOTTE	99 439 \$
TOTAL :	4 703 957 \$

Drummondville (04)

Nom de l'organisme	Montant du projet
CARREFOUR D'ENTRAIDE DRUMMOND	138 682 \$
HABIT-ACTION DRUMMONDVILLE INC.	125 622 \$
LA TABLÉE POPULAIRE	117 811 \$
REFUGE LA PIAULE DU CENTRE-DU-QUÉBEC INC.	138 915 \$
ENSOLEILVENT	105 950 \$
COMPTOIR ALIMENTAIRE DRUMMOND	73 552 \$
TOTAL :	700 532 \$

Trois-Rivières (04)

Nom de l'organisme	Montant du projet
POINT DE RUE	428 107 \$
LES ARTISANS BÉNÉVOLES DE LA PAIX EN MAURICIE	140 364 \$
SERVICE D'INTÉGRATION AU TRAVAIL (SIT) DE TROIS-RIVIÈRES	86 585 \$
RÉSEAU D'HABITATION COMMUNAUTAIRE DE LA MAURICIE (RHCM)	278 996 \$
ÉBYÛN	24 059 \$
CENTRE LE HAVRE DE TROIS-RIVIÈRES	237 073 \$
TOTAL :	1 195 184 \$

Estrie (05)

Nom de l'organisme	Montant du projet
LA CHAUDRONNÉE DE L'ESTRIE	170 029 \$
LE TREMLIN 16-30 DE SHERBROOKE	375 343 \$
CENTRE COMMUNAUTAIRE DU PARTAGE ST-FRANÇOIS (ACCUEIL POIRIER)	399 021 \$
MAISON JEUNES-EST	149 166 \$
LA GRANDE TABLE	20 300 \$
SERVICE D'AIDE EN PRÉVENTION DE LA CRIMINALITÉ	211 050 \$
CENTRE COM. DU PARTAGE ST-FRANÇOIS (MAISON WILFRID GRÉGOIRE)	33 342 \$
GROUPE D'INSERTION COMMUNAUTAIRE DE LA PHASE	39 243 \$
LA SOURCE-SOLEIL INC.	54 323 \$
TOTAL :	1 451 817 \$

Montréal (06)

Nom de l'organisme	Montant du projet
RUE ACTION PRÉVENTION JEUNESSE (RAP JEUNESSE)	167 607 \$
GROUPE COMMUNAUTAIRE L'ITINÉRAIRE	381 160 \$
MÉTA D'ÂME	24 467 \$
CENTRE D'ORIENTATION ET DE PRÉVENTION D'ALCOOLISME ET TOXICOMANIE LATINO-AMÉRICAIN (COPATLA)	24 132 \$
CENTRE D'ÉCOUTE ET D'INTERVENTION FACE À FACE	65 339 \$
MISSION BON ACCUEIL (HOMMES)	161 252 \$
MISSION BON ACCUEIL	147 597 \$
REFUGE DES JEUNES DE MONTRÉAL	32 032 \$
HÉBERGEMENT JEUNESSE LE TOURNANT	173 142 \$
ACTION SÉRO ZÉRO	43 398 \$
FOYER DE JEUNES TRAVAILLEURS ET TRAVAILLEUSES DE MONTRÉAL INC.	95 836 \$
CHAMBRECLERC	35 886 \$
MÉDECINS DU MONDE CANADA	178 732 \$
STELLA, L'AMIE DE MAIMIE	133 440 \$
HÉBERJEUNE DE PARC EXTENSION	89 481 \$
L'UNITÉ D'INTERVENTION MOBILE L'ANONYME	71 073 \$
DÎNERS-RENCONTRES ST-LOUIS DE GONZAGUE	37 039 \$
ASSOCIATION BÉNÉVOLE AMITIÉ INC.	121 891 \$
CENTRE HOSPITALIER DE L'UNIVERSITÉ DE MONTRÉAL (CHUM)	97 870 \$
SPECTRE DE RUE INC.	78 866 \$
GROUPE ITINÉRANCE ET TRAVAIL DE MONTRÉAL INC	398 076 \$
CENTRE DE JOUR ST-JAMES	99 817 \$
NATIVE FRIENDSHIP CENTER OF MONTREAL	242 503 \$
OLD BREWERY MISSION (AUTOBUS)	53 171 \$
OLD BREWERY MISSION (ACCOMPAGNEMENT)	54 467 \$
LES ŒUVRES DE LA MAISON DU PÈRE	88 780 \$
LA MAISON STE-DOMINIQUE	21 383 \$
LA MAISON STE-DOMINIQUE	41 458 \$

LE BON DIEU DANS LA RUE	89 318 \$
LES ŒUVRES DE LA MAISON DU PÈRE	469 475 \$
SPECTRE DE RUE INC.	46 975 \$
LA RUE DES FEMMES DE MONTRÉAL	240 431 \$
REFUGE DES JEUNES DE MONTRÉAL	123 483 \$
CENTRE DE SOIR DENISE-MASSÉ	101 372 \$
L'AVENUE, HÉBERGEMENT COMMUNAUTAIRE	63 899 \$
LE CHÂNON	87 362 \$
PLEIN MILIEU	76 272 \$
ACCUEIL BONNEAU INC. (SERVICE ALIMENTAIRE)	40 901 \$
PASSAGES (LOGEMENTS SOCIAUX)	122 537 \$
RÉSEAU D'AIDE AUX PERSONNES SEULES ET ITINÉRANTES DE MONTRÉAL	61 683 \$
RÉSEAU D'AIDE AUX PERSONNES SEULES ET ITINÉRANTES DE MONTRÉAL	31 006 \$
RÉSEAU D'AIDE AUX PERSONNES SEULES ET ITINÉRANTES DE MONTRÉAL	34 527 \$
ST-MICHAEL'S MISSION	42 648 \$
ST-MICHAEL'S MISSION (REFUGE D'HIVER)	40 939 \$
FÉDÉRATION DES OSBL DE MONTRÉAL (FOHM)	60 598 \$
LA MAISON TANGENTE	99 009 \$
EN MARGE 12-17	54 940 \$
CACTUS MONTRÉAL (COLLECTIF INTERVENTION PAR LES PAIRS)	131 555 \$
COMITÉ SOCIAL CENTRE-SUD INC. (RÉFÉRENCE ET ACCOMPAGNEMENT)	71 970 \$
MA CHAMBRE	69 931 \$
AUBERGE MADELEINE	110 728 \$
TRAVAIL DE RUE ACTION COMMUNAUTAIRE (T.R.A.C.)	68 741 \$
CARREFOUR FAMILIAL HOCHELAGA	72 130 \$
LE P.A.S. DE LA RUE	19 668 \$
LE P.A.S. DE LA RUE	43 968 \$
INFORMATION ALIMENTAIRE POPULAIRE CENTRE-SUD	91 453 \$
DIANOVA	844 000 \$
YWCA DU GRAND MONTRÉAL	48 609 \$
LE SAC À DOS (ACTION RÉINSERTION)	36 794 \$
Y DES FEMMES DE MONTRÉAL (YWCA)	16 352 \$
CENTRE NAHA (IMMOS)	391 815 \$
PAVILLON PATRICIA MCKENZIE	56 394 \$
TOTAL :	7 121 378 \$

Outaouais (07)

Nom de l'organisme	Montant du projet
AVENUE DES JEUNES	54 666 \$
LA SOUPE POPULAIRE DE HULL INC.	54 163 \$
LOGEMEN'OCUPE	27 730 \$
VALLÉE-JEUNESSE (1997) INC.	76 000 \$
PORTES OUVERTES DE L'OUTAOUAIS	25 000 \$
ROHSCO	154 500 \$
LE CENTRE MECHTILDE	64 000 \$
CENTRE SOCIAL KOGALUK	178 667 \$
CENTRE D'INTERVENTION ET DE PRÉVENTION EN TOXICOMANIE DE L'OUTAOUAIS	61 612 \$
ADOJEUNE INC	141 000 \$
ENTRAIDE FAMILIALE DE L'OUTAOUAIS	101 333 \$
LES ŒUVRES ISIDORE OSTIGUY	190 667 \$
MON CHEZ NOUS	314 934 \$
RESSOURCE D'AIDE POUR ALCOOLIKES ET TOXICOMANIES DE LUSKVILLE	27 730 \$
GÎTE AMI	27 730 \$
LA MANNE DE L'ÎLE	27 730 \$
CENTRE ALIMENTAIRE AYLMER	55 853 \$
TOTAL :	1 583 315 \$

Chaudière-Appalaches (12)

Nom de l'organisme	Montant du projet
LA CHAUDRONNÉE DES CUISINES COLLECTIVES	70 983 \$
CSSS DU GRAND LITTORAL	15 750 \$
L'ADOBERGE CHAUDIÈRE-APPALACHES	190 802 \$
CENTRE AIDE ET PRÉVENTION JEUNESSE DE LÉVIS	192 759 \$
ALLIANCE-JEUNESSE CHUTES DE LA CHAUDIÈRE	250 635 \$
ASSOCIATION COOPÉRATIVE D'ÉCONOMIE FAMILIAL	21 927 \$
TRAVAIL JEUNESSE	30 000 \$
CORPORATION RENAISSANCE COMMUNAUTAIRE DE LÉVIS	22 000 \$
COMPTOIR LE GRENIER	20 000 \$
TOTAL :	814 856 \$

Laval (13)

Nom de l'organisme	Montant du projet
ASSOCIATION COOPÉRATIVE D'ÉCONOMIE FAMILIALE DE L'ÎLE JÉSUS (ACEF)	81 586 \$
OASIS, UNITÉ MOBILE D'INTERVENTION	200 493 \$
RELAIS COMMUNAUTAIRE DE PONT-VIAU	403 834 \$
LE CAFGRAF INC.	191 583 \$
TRAVAIL DE RUE ÎLE DE LAVAL (TRIL)	178 458 \$
CSSS DE LAVAL	282 285 \$
HABITATIONS POPULAIRES VINCENT-MASSÉ INC.	33 806 \$
TOTAL :	1 372 045 \$

Lanaudière (14)

Nom de l'organisme	Montant du projet
CAFÉ DE RUE SOLIDAIRE	197 788 \$
ASSOCIATION POUR LE TRAVAIL DE RUE D'AUTRAY	72 625 \$
CENTRE LE DIAPASON	65 991 \$
HÉBERGEMENT D'URGENCE LANAUDIÈRE	749 458 \$
TOTAL :	1 085 862 \$

Laurentides (15)

Nom de l'organisme	Montant du projet
MAISON D'HÉBERGEMENT ACCUEIL COMMUNAUTAIRE JEUNESSE BASSES LAURENTIDES	207 789 \$
T.R.A.C.E.	98 260 \$
MAISON DES JEUNES RIVIÈRE DU NORD	135 386 \$
CENTRE SIDA-AMITIÉ	500 363 \$
TOTAL :	941 798 \$

Montréal (16)

Nom de l'organisme	Montant du projet
HÉBERGEMENT L'ENTRE-DEUX	152 733 \$
MAISON DES JEUNES DE BEAUHARNOIS	49 140 \$
L'AQUILLAGE	114 154 \$
CENTRE DE SOLIDARITÉ FAMILIAL SOURIRE SANS FAIM	93 998 \$
CARREFOUR JEUNESSE LONGUEUIL RIVE-SUD	66 560 \$
LES TOITS D'ÉMILE	22 092 \$
L'ANTRE TEMPS DE LONGUEUIL	56 515 \$
LE REPAS DU PASSANT	163 498 \$
RÉSEAU D'HABITATION CHEZ SOI	139 250 \$
LA MOSAÏQUE, CENTRE D'ACTION BÉNÉVOLE ET COMMUNAUTAIRE	132 001 \$
CORPORATION DE DÉVELOPPEMENT COMMUNAUTAIRE DU BAS-RICHELIEU	359 630 \$
MOISSON SUD-OUEST	127 608 \$
SERVICE ALIMENTAIRE COMMUNAUTAIRE (SAC)	186 453 \$
SERVICE ALIMENTAIRE COMMUNAUTAIRE (SAC)	17 718 \$
MAISON JACQUES-FERRON	98 297 \$
MAISON D'HÉBERGEMENT DÉPANNAGE DE VALLEYFIELD	374 620 \$
LE DAHLIA GROUPE D'ENTRAIDE EN SANTÉ MENTALE	23 090 \$
LE DAHLIA GROUPE D'ENTRAIDE EN SANTÉ MENTALE	70 942 \$

LE DAHLIA GROUPE D'ENTRAIDE EN SANTÉ MENTALE	53 808 \$
L'ABRI DE LA RIVE-SUD	368 950 \$
CENTRES JEUNESSE DE LA MONTÉRÉGIE	85 643 \$
ARC-EN-CIEL (VAUDREUIL-SOULANGES)	23 726 \$
HÉBERGEMENT MAISON DE LA PAIX	77 076 \$
CARREFOUR LE MOUTIER	26 486 \$
L'ABRI DE LA RIVE-SUD	60 513 \$
LA MAISON DE JONATHAN	137 819 \$
BUREAU DE CONSULTATION JEUNESSE	65 858 \$
CENTRE D'ACTION BÉNÉVOLE L'ACTUEL	69 864 \$
HÉBERGEMENT LA C.A.S.A DE BERNARD-HUBERT	162 270 \$
MAISON D'HÉBERGEMENT DÉPANNAGE DE VALLEYFIELD	352 461 \$
LE DAHLIA (GROUPE D'ENTRAIDE EN SANTÉ MENTALE)	35 435 \$
TOTAL :	3 768 208 \$

QUESTION NO 39

Liste des initiatives locales et régionales soutenues par le MSSS en 2006-2007 et 2007-2008 s'attaquant au problème de la consommation de drogue.

Programme « Toxicomanies et dépendances »	
Question 39SS : Initiatives locales et régionales soutenues par le MSSS	
MONTANTS NON RÉCURRENTS	
2007-2008	Montants alloués
Prévention, détection et intervention brève :	
➤ Semaine nationale de prévention de la toxicomanie	450 000 \$
➤ Campagne jeunes (activités sur le terrain)	200 000 \$
➤ Prévention auprès de jeunes au regard de l'usage de drogues de synthèse - Groupe de recherche et d'intervention psychosociale – Montréal (GRIP)	30 000 \$
➤ Journal l'Injecteur – Personnes utilisatrices de drogues par injection (CACTUS- Montréal)	50 000 \$
➤ Publication – Parents/alcool-drogues (CHUM- Hôpital St-Luc)	22 164 \$
➤ Subvention à l'organisme SOS Grossesse pour l'ETCAF	46 500 \$
<i>Prévention, détection et intervention brève / sous total :</i>	<i>798 664\$</i>
Évaluation et recherche en toxicomanie :	
➤ Revue « Drogue, Santé et Société » (RISQ)	20 000 \$
➤ Institut national de santé publique du Québec (INSPQ) et Institut de la statistique du Québec – Développement de l'expertise en matière de consommation d'alcool et de drogues	80 000 \$
➤ Institut universitaire en dépendances	150 000 \$
<i>Évaluation et recherche / sous total :</i>	<i>250 000 \$</i>
Formation :	
➤ Colloque multidisciplinaire méthadone	25 000 \$
➤ Colloque Fédération québécoise des centres de réadaptation pour personnes alcooliques et autres toxicomanes	10 000 \$
<i>Formation / sous total :</i>	<i>35 000 \$</i>
Traitement :	
➤ Le Grand Chemin pour adolescents et adolescentes	318 000 \$
➤ Programme Le Portage pour adolescents	200 000 \$
➤ Projet CRUV-CHUQ (toxicomanie – santé mentale)	50 000 \$
➤ Expérimentation d'un système régional d'évaluation (Agence de la Capitale-Nationale)	115 000 \$
➤ Expérimentation d'un système régional d'évaluation (Agence de Lanaudière)	88 500 \$
➤ Projet pilote MESS-MSSS -Mécanisme d'accès (Agence de la Maurice-Centre-du-Québec)	100 000 \$
➤ Intervention à bas seuil – clientèle héroïnomanie (CACTUS- Montréal)	50 000 \$
<i>Traitement / sous total :</i>	<i>921 500 \$</i>
Le Grand Refuge (Agence de Montréal) Mission Old Brewery, Mission Bon Accueil et Maison du Père	325 000 \$
Réseau Solidarité Itinérance du Québec (RSIQ)	25 000 \$
TOTAL 2007-2008 :	2 355 164 \$

QUESTION NO 42

Détails de l'état d'avancement des travaux sur le plan d'action national en toxicomanie.

Programme « Toxicomanies et dépendances 2007-2008 »

Question 42SS :

Le *Plan d'action interministériel en toxicomanie 2006-2011*, rendu public le 31 mars 2006, est issu d'une démarche animée par le ministère de la Santé et des Services sociaux (MSSS) et réalisé avec la collaboration de huit ministères : le ministère de la Sécurité publique, le ministère de l'Éducation, du Loisir et du Sport, le ministère de la Justice, le ministère des Transports (avec la Société de l'assurance automobile du Québec), le ministère de la Famille et des Aînés, le ministère de l'Immigration et des Communautés culturelles, le ministère de l'Emploi et de la Solidarité sociale et le ministère du Conseil exécutif (par le Secrétariat aux affaires autochtones et le Secrétariat à la jeunesse).

La mise en œuvre du plan s'articule autour de quatre axes : la prévention, l'intervention précoce, le traitement et la réinsertion sociale ainsi que la recherche. Bien que le plan d'action accorde une attention à plusieurs groupes, le MSSS porte une attention particulière aux jeunes en difficulté, aux femmes enceintes, aux jeunes mères toxicomanes et aux personnes ayant un problème de santé mentale.

À ce jour, plus de la moitié des 41 actions du plan sont en voie de réalisation, dont voici quelques illustrations :

- Renforcement des mécanismes de concertation;
- Bonification et intensification des campagnes de prévention;
- Élaboration d'une formation première ligne adultes en dépendances pour les intervenants des Centres de Santé et de Services sociaux (CSSS) des services généraux et ceux qui travaillent auprès de clientèles spécifiques (santé mentale, périnatalité et petite enfance). Cette formation permettra aux intervenants de détecter et d'intervenir précocement auprès de la clientèle à risque. Les formations seront disponibles en octobre 2008;
- Production d'un coffre à outils de détection et d'intervention brève en toxicomanie pour les CSSS;
- Développement d'outils de sensibilisation visant à renforcer la prévention quant à l'ensemble des troubles causés par l'alcoolisation fœtale (ETCAF) et les effets des drogues sur le fœtus (EDF);
- Programme de traitement pour les mères toxicomanes;
- Déploiement d'un système d'information clientèle dans les centres de réadaptation pour personnes alcooliques et autres toxicomanes (CRPAT). Trois sites pilotes sont en cours d'implantation. L'ensemble des CRPAT devrait avoir implanté le système d'information d'ici mars 2008;
- Désignation du centre Dollard-Cormier comme institut universitaire sur les dépendances;
- Implantation d'un projet pilote dans la région de Québec visant à désencombrer les urgences en détectant mieux les personnes toxicomanes et en les référant aux services appropriés;
- Implantation d'un projet pilote avec le ministère de l'Emploi et de la Solidarité sociale (MESS) dans la région de la Mauricie et du Centre-du-Québec. Ce projet expérimente un mécanisme d'accès ou système régional permettant d'évaluer rapidement la clientèle et de l'orienter vers les services appropriés;
- Participation à la mise en place d'un comité piloté par le ministère de la Justice et la magistrature visant à identifier une alternative à l'incarcération des personnes toxicomanes, soit la faisabilité d'implanter un tribunal de traitement de la toxicomanie pour le district judiciaire de Montréal.

Par ailleurs, le MSSS lançait en novembre 2007 l'offre de service 2007-2012 du Programme-services Dépendances. Le déploiement de l'offre de service se fera à partir de standards d'accès, de qualité et de continuité, et ce, dans toutes les régions du Québec et permettra de rencontrer l'objectif suivant :

- Assurer aux personnes à risque ou ayant développé une dépendance (alcool, drogues, jeu), une intervention adaptée, concertée et en continuité afin de prévenir, réduire et traiter leur dépendance.

QUESTION NO 46

Liste des mesures mises en place depuis avril 2003 visant à assurer un accès équitable aux services d'adaptation et de réadaptation à toutes les clientèles et à la réduction des listes d'attente.

Programme « Toxicomanies et dépendances 2007-2008 »

Question 46SS : Liste des mesures mises en place depuis avril 2003 visant à assurer un accès équitable aux services d'adaptation et de réadaptation à toutes les clientèles et à la réduction des listes d'attente

En mars 2006, le ministère de la Santé et des Services sociaux a rendu public le *Plan d'action interministériel en toxicomanie 2006-2011*.

- Production du *Cadre de référence et guide de bonnes pratiques « Pour orienter le traitement de la dépendance aux opioïdes avec une médication de substitution »*.
- Élaboration d'une formation première ligne adultes en dépendances pour les intervenants des Centres de santé et de services sociaux (CSSS), des services généraux et de ceux qui travaillent auprès de clientèles spécifiques (santé mentale, périnatalité et petite enfance). Cette formation permettra aux intervenants de détecter et d'intervenir précocement auprès de la clientèle à risque. Les formations seront disponibles en octobre 2008.
- Mise en place d'un programme de traitement pour les mères toxicomanes ;
- Implantation d'un projet pilote dans la région de Québec visant à désencombrer les urgences en détectant mieux les personnes toxicomanes et en les référant aux services appropriés ;
- Implantation d'un projet pilote avec le ministère de l'Emploi et de la Solidarité sociale (MESS) dans la région de la Mauricie et du Centre-du-Québec. Ce projet expérimente un mécanisme d'accès ou système régional permettant d'évaluer rapidement la clientèle et de l'orienter vers les services appropriés ;
- Participation à la mise en place d'un comité piloté par le ministère de la Justice et la magistrature visant à identifier une alternative à l'incarcération des personnes toxicomanes, soit la faisabilité d'implanter un tribunal de traitement de la toxicomanie pour le district judiciaire de Montréal.

Par ailleurs, le MSSS lançait en novembre 2007 l'offre de service 2007-2012 du programme-services Dépendances. Le déploiement de l'offre de service se fera à partir de standards d'accès, de qualité et de continuité, et ce, dans toutes les régions du Québec et permettra de rencontrer l'objectif suivant :

- Assurer aux personnes à risque ou ayant développé une dépendance (alcool, drogues, jeu), une intervention adaptée, concertée et en continuité afin de prévenir, réduire et traiter leur dépendance.

Liste des mesures mises en place depuis avril 2003 visant à assurer un accès équitable aux services d'adaptation et de réadaptation à toutes les clientèles et à la réduction des listes d'attente

Personnes handicapées

- 105 M\$ d'argent neuf récurrent ont été investis depuis 2003 pour les services aux personnes handicapées.
- Un plan d'accès aux services pour les personnes handicapées est en élaboration. Il vise à assurer aux personnes et à leurs familles un accès aux services dans des délais raisonnables, selon leurs besoins.

Le plan d'accès comprendra des standards d'accès et de continuité qui seront exprimés en termes quantitatifs et en terme qualitatifs. Il prévoira également des éléments portant sur l'optimisation de l'organisation des services.

La mise en œuvre du plan d'accès doit débiter en 2008-2009.

Déficience physique :

- 2003 : Publication des orientations 2004-2009 en déficience physique
- 2007 : Cadre de référence sur les services surspécialisés
- Pour contribuer à l'atteinte des objectifs 2004-2009, les cibles prioritaires en déficience physique visent le rehaussement du nombre de personnes desservies par les établissements de réadaptation en déficience physique dans chaque région du Québec.

Déficience intellectuelle et troubles envahissants du développement (incluant l'autisme) :

- 2003 : Orientations et plan d'action en TED
- 2005 : « *Cadre de référence national pour la conclusion d'ententes de services entre les CSSS et les CRDI* » ;
- Pour contribuer à l'atteinte des objectifs de la politique en DI et du plan d'action en TED, les cibles prioritaires visent le rehaussement du nombre de personnes desservies par les établissements de réadaptation en déficience intellectuelle dans chaque région du Québec.
- Bilan de la mise en œuvre du plan d'action en TED
- 435 intervenants des CRDI ont débuté une formation universitaire leur permettant d'offrir des services d'intervention comportementale intensive (ICI) respectant les critères de qualité requis.
- Un groupe de travail a complété ses travaux en vue d'identifier des modalités de collaboration entre les différents partenaires afin de maximiser l'utilisation des ressources professionnelles impliquées dans le processus d'évaluation diagnostique des personnes présentant un TED et dans la prestation des services de réadaptation offerts à cette clientèle. Cette démarche vise à améliorer l'accès, la continuité et la qualité des services.

Aides techniques :

En 2007-2008, un montant non récurrent de 13 M\$ a été octroyé aux programmes d'aides techniques pour les petits équipements nécessaires à l'adaptation pour toutes clientèles (PALV, DI et DP).

Ces montants ont permis :

- de combler les besoins pour l'attribution des aides techniques à la vie quotidienne et à la vie domestique ;
- de combler les besoins d'appareils pour le soutien à domicile ;
- de faire l'achat d'équipement pour l'oxygénothérapie à domicile.

QUESTION N° 46SS

Liste des mesures mises en place depuis avril 2003 visant à assurer un accès équitable aux services d'adaptation et de réadaptation à toutes les clientèles et à la réduction des listes d'attente.

Services offerts aux jeunes en difficulté et à leur famille

Pour l'amélioration des services aux jeunes (première ligne et services spécialisés), un montant de 76 M\$ a été alloué au cours des six dernières années et un montant de 15 M\$ vient d'être annoncé pour 2008-2009 :

- 2003-2004 : 10 M\$
- 2004-2005 : 12 M\$
- 2005-2006 : 15 M\$
- 2006-2007 : 9 M\$
- 2007-2008 : 30 M\$
- 2008-2009 : 15 M\$

Les objectifs de ces investissements

Ces montants supplémentaires visaient différents objectifs, dont :

- Réduire les listes d'attente et l'engorgement ;
- consolider les services de première ligne pour les enfants dont le signalement n'est pas retenu par le directeur de la protection de la jeunesse ;
- intensifier le suivi de deuxième ligne offert aux jeunes pris en charge en vertu de la Loi sur la protection de la jeunesse, ainsi qu'à leurs familles ;
- rendre plus accessibles les services de santé mentale en centres jeunesse et intensifier les services offerts aux jeunes en difficulté et à leur famille.

Les investissements de 2008-2009 visent, pour leur part, à poursuivre la mise en œuvre de la réforme de la Loi sur la protection de la jeunesse adoptée en 2006.

Les résultats obtenus

Les investissements au cours des cinq dernières années ont permis de réduire significativement les listes d'attente et l'engorgement dans les ressources d'hébergement en réadaptation, et ce, malgré une augmentation de la pression de services.

Les listes d'attente et l'engorgement dans les unités de vie ont diminué de la façon suivante :

<i>Depuis 5 ans</i>	
	Entre le 31 mars 2003 et le 1 ^{er} mars 2008
Liste d'attente réelle à l'évaluation	-72,5 %
Liste d'attente réelle à l'application des mesures	-76,2 %
Engorgement	-76,9 %

Source : Gestred

On observe également une diminution des délais d'attente :

- Diminution de 39 % du délai moyen d'attente à l'évaluation, entre le 1^{er} avril 2004 et le 1^{er} mars 2008, passant de 25,38 jours en 2003-2004 à 15,47 jours en 2007-2008.
- Diminution de 42 % du délai moyen d'attente à l'application des mesures, entre le 1^{er} avril 2004 et le 1^{er} mars 2008, passant de 33,6 jours en 2003-2004 à 19,56 jours en 2007-2008.

ÉVOLUTION DES DÉLAIS D'ATTENTE AU COURS DES 5 DERNIÈRES ANNÉES												
Évaluation					Écart 03-04 vs 07-08	Application des mesures					Écart 03-04 vs 06-07	
03-04	04-05	05-06	06-07	07-08*		03-04	04-05	05-06	06-07	07-08*		
25,38	23,21	16,99	17,26	15,47	-39 %	33,57	35,94	27,77	19,97	19,56	-42 %	

ÉTUDE DES CRÉDITS 2008-2009

MINISTÈRE DE LA SANTÉ ET DES SERVICES SOCIAUX

Réponses aux questions particulières - Tome 2 -

QUESTION NO 47

Objectif de réduction des effectifs en CRDI en économies réalisées.

RÉPONSE NO 47

Aucun objectif ministériel n'a été fixé en ce sens.