

Commission parlementaire
des Affaires sociales
pour


L'ÉTUDE DES CRÉDITS 2004-2005

RÉPONSES AUX QUESTIONS PARTICULIÈRES

**MINISTÈRE DE LA SANTÉ
ET DES SERVICES SOCIAUX**

TOME I

Québec  Ministère de la Santé et des Services sociaux



ÉTUDE DES CRÉDITS 2003-2004

DEMANDE DE RENSEIGNEMENTS PARTICULIERS DE L'OPPOSITION OFFICIELLE

MINISTÈRE DE LA SANTÉ ET DES SERVICES SOCIAUX

TOME I

TABLE DES MATIÈRES

	<u>Pages</u>
1. Budgets alloués aux établissements du réseau, par région et par établissement (CH, CLSC, CHSLD, Centres jeunesse, Centres de réadaptation, etc.) pour les années 2002-2003 et 2003-2004 et prévisions pour l'année 2004-2005.	1 - 2
2. Budgets spéciaux alloués aux établissements du réseau, par région et par établissement pour les années 2002-2003 et 2003-2004.	3 - 4
3. Résultats financiers pour les établissements du réseau, par région et par établissement pour les années 2002-2003 et 2003-2004.	5 à 13
4. Dépenses du réseau par programme-clientèle (par région et par établissement) pour les années 2002-2003, 2003-2004 et prévisions pour 2004-2005, (jeunes, déficience intellectuelle, déficience physique, autisme, jeu pathologique, itinérance, alcoolisme, toxicomanie, etc.).	14 à 16
5. Budget de fonctionnement de chaque régie régionale (et/ou agence régionale) pour les années 2002-2003, 2003-2004 et prévisions pour 2004-2005.	17 - 18
6. Ventilation détaillée des budgets 2002-2003, 2003-2004 et prévisions pour 2004-2005, par région, des directions de santé publique, du nombre de postes à temps plein ou équivalents temps complet et du nombre de médecins et d'infirmières qui y travaillent (incluant cadres, professionnels, ouvriers, personnel de soutien).	19 - 20
7. Ventilation détaillée des budgets 2002-2003, 2003-2004 et prévisions pour 2004-2005 et des dépenses, par région, de chaque centre hospitalier, du nombre de postes à temps plein ou équivalents temps complet et du nombre de médecins et d'infirmières qui y travaillent (incluant cadres, professionnels, ouvriers, personnel de soutien).	21 à 30

8.	Budget de fonctionnement de tous les organismes qui relèvent du ministre de la Santé et des Services sociaux en 2002-2003, en 2003-2004 et prévisions pour 2004-2005.	31
9.	Budget annuel de fonctionnement prévu pour le Commissaire à la santé et au bien-être et effectifs prévus.	32
10.	Montant de la dette à assumer par le ministère de la Santé et des Services sociaux pour chaque établissement au 31 mars 2004 et comparaison avec le 31 mars 2003. Indiquer les prévisions pour 2004-2005.	33 - 34
11.	Déficit de tous les établissements pour 2003-2004 et déficit accumulé.	35
12.	Ventilation des coûts de système pour le réseau de la santé et des services sociaux, par poste (augmentation des salaires, indexation des dépenses, vieillissement de la population, médicaments, évolution technologique, etc.), par établissement, par région et au total, pour les années 2002-2003, 2003-2004 et prévisions pour 2004-2005.	36 - 37
13.	Évaluation des sommes nécessaires à la mise à niveau nécessaire dans le réseau de la santé et des services sociaux, et ce, en sus des coûts de système.	38 - 39
14.	État d'avancement du dossier de l'équité interrégionale et prévisions pour les trois prochaines années.	40 - 41
15.	Transferts obtenus du gouvernement fédéral dans le cadre d'ententes en 2002-2003 et 2003-2004.	42
16.	Sommes reçues dans le cadre d' <i>Inforoute santé du Canada</i> en 2001-2002, 2002-2003, 2003-2004 et prévisions pour 2004-2005. Comparaison avec les provinces canadiennes. Copie de l'entente de même que tous les échanges de correspondance à ce sujet.	43
17.	Prévisions d'investissement pour 2004-2005 à l'égard de l'annonce du gouvernement fédéral du 5 février 2003.	44
18.	Pour les immobilisations, les budgets 2002-2003, 2003-2004 et prévisions pour 2004-2005 : a) en maintien des actifs; b) en équipement spécialisé; c) en développement des nouvelles technologies; d) en équipement de recherche.	45 à 47

- | | | |
|-----|--|-----------|
| 19. | Ventilation du plan d'immobilisation du réseau de la santé et des services sociaux, liste des projets en attente au Conseil du trésor et liste des projets déjà approuvés par le Conseil du trésor. | 48 à 52 |
| 20. | Pour tous les contrats de construction, de rénovation ou de réfection octroyés par la Corporation d'hébergement du Québec, pour 2003-2004 :
a) professionnels choisis (inclure les participants à l'appel d'offres et préciser s'il s'agit du plus bas soumissionnaire);
b) membres des comités de sélection;
c) coût original et coût final du projet;
d) entrepreneurs qui ont effectué les travaux (inclure les participants à l'appel d'offres et préciser s'il s'agit du plus bas soumissionnaire);
e) entreprises qui contrôlent les coûts. | 53 à 107 |
| 21. | Fournir la liste de tout autre contrat accordé par la Corporation d'hébergement du Québec en indiquant le nom de la firme retenue et le montant du contrat et préciser si le contrat a été accordé par appel d'offres ou sur invitation. Dans le cas d'un appel d'offres, indiquer s'il était le plus bas. | 108 à 126 |
| 22. | Ventilation détaillée, pour chacun des établissements du réseau, des projets d'investissement, d'équipement, de construction et de rénovation retenus pour les années 2002-2003 et 2003-2004. Étapes de réalisation de chaque projet et liste des demandes non retenues, avec les motifs invoqués. | 127 à 130 |
| 23. | Listes de tous les indicateurs suivis par le ministère et résultats atteints en 2002-2003 et en 2003-2004 et listes des indicateurs que le ministère entend suivre en 2004-2005. | Tome II |
| 24. | Liste de toutes les cibles du ministère et résultats atteints en 2002-2003, 2003-2004 et liste des cibles pour 2004-2005. | Tome II |
| 25. | Liste des ententes de gestion signées entre le ministère, les régies régionales (et/ou agences régionales) et les établissements à ce jour :
a) le nombre d'ententes signées;
b) préciser avec quel établissement;
c) quel est le montant des redressements budgétaires exigés dans chacune des régies régionales (et/ou agences régionales) et dans chacun des établissements pour les années 2002-2003, 2003-2004 et prévisions pour 2004-2005;
d) dépôt des ententes de gestion ou autre signées à ce jour. | Tome II |
| 26. | Bilan complet de l'implantation des GMF au 31 mars 2004 (nombre de GMF accrédités, nombre de demandes en attente, coûts, évaluation de la formule, etc.). | 131 à 137 |

27.	Liste des avis reçus de la part de l'Agence d'évaluation des technologies et des modes d'intervention en santé et suites données pour chacun de ces avis de 2000-2001 à 2003-2004.	138 - 139
28.	Liste des avis reçus par les différents comités aviseurs du ministre de la Santé et des Services sociaux en 2003-2004 et suites données à ces avis.	140
29.	Données et statistiques sur les accidents et incidents survenus dans les centres hospitaliers pour 2002-2003 et 2003-2004. Bilan et actions posées depuis l'adoption de la Loi modifiant la loi sur les services de santé et de services sociaux concernant la prestation sécuritaire de services de santé et de services sociaux et crédits engagés à ce chapitre.	141
30.	Nombre (et proportion) d'établissements ayant un comité de la gestion des risques et de la qualité.	142
31.	Actions posées, crédits engagés, échéancier, état et suivi des recommandations des différents comités mis en place par le ministre de la Santé et des Services sociaux depuis le 14 avril 2003 (aînés, médicaments, etc.). (Également, liste des comités)	143
32.	Liste et détails des initiatives interprovinciales en matière de santé découlant de conférences des premiers ministres ou des ministres provinciaux de la Santé depuis 2000 et description de la participation du Québec à ces initiatives. Inclure la liste et détails des initiatives auxquelles le Québec ne participe pas ou en partie seulement.	144
33.	Répartition des effectifs du réseau par secteur d'emploi en 2002-2003 et 2003-2004 à temps partiel et à temps plein.	145 - 146
34.	Depuis 2000-2001 : <ul style="list-style-type: none"> a) indiquer le pourcentage que représentent les dépenses de rémunération globale (salaires, assurances, etc.) dans l'ensemble des dépenses de fonctionnement des établissements du réseau hospitalier; b) indiquer le nombre et le coût des heures payées mais non travaillées en raison des règles de sécurité d'emploi dans le réseau hospitalier; c) coût de la sécurité et stabilité d'emploi dans le réseau de la santé et des services sociaux. 	147 à 150

35. Ventilation des dépenses reliées aux bénéfices des employés du réseau, incluant le MSSS, pour les années 2002-2003, 2003-2004 et prévisions 2004-2005 : 151 - 152
- a) congés de maladie et assurance salaire;
 - b) libérations syndicales et motifs;
 - c) arbitrages des griefs payés par l'employeur;
 - d) coût et taux d'absentéisme des employés du réseau de la santé.
36. Les effectifs de chacun des centres jeunesse et CLSC, le taux d'absentéisme et le nombre de dossiers traités pour chacun d'eux pour les années 2002-2003 et 2003-2004. 153 à 156
37. Indiquer, par région et par établissement, le nombre total d'infirmières nécessaires pour combler les besoins. 157 - 178
38. Crédits affectés à la rémunération du personnel infirmier (auxiliaire, technicienne, bachelière) du réseau de la santé et des services sociaux pour 2003-2004. 179 - 180
39. Indiquer le coût de formation pour une infirmière au collégial et à l'université. 181
40. Nombre d'infirmières à temps plein et nombre à temps partiel par année depuis 1999. 182 - 183
41. Effectifs médicaux, en médecine spécialisée, en place au 31 mars 2004 pour chacune des régions du Québec, écart par rapport aux besoins établis par les établissements, ceux établis par le MSSS et les prévisions du MSSS pour chacune des spécialités jusqu'en 2006. Déposer les plans régionaux d'effectifs médicaux pour chacune des régions. 184 - 185
42. Effectifs médicaux, en médecine omnipratique, en place au 31 mars 2004 pour chacune des régions du Québec, écart par rapport aux besoins établis par les établissements, ceux établis par le MSSS et les prévisions du MSSS pour chacune des spécialités jusqu'en 2006. Déposer les plans régionaux d'effectifs médicaux pour chacune des régions. 186 - 187
43. Indiquer le coût moyen de formation pour un médecin omnipraticien. 188
44. Indiquer le coût moyen de formation, par spécialité, pour un médecin spécialiste. 189

45.	Demandes budgétaires des universités par étudiant en médecine par année.	190
46.	Planification du MSSS à court, moyen et long terme, des effectifs du réseau de la santé et des services sociaux.	191
47.	Nombre d'admissions en médecine et dans les sciences infirmières : a) par année depuis 1990; b) en 2004-2005; c) prévisions pour les cinq prochaines années (par année); d) comparaison avec les autres provinces pour chacune des années.	192
48.	a) Nombre de postes équivalents temps complet en attente au service de placement québécois, par région et par titre d'emploi, au 31 mars des années 2002, 2003 et 2004; b) Préciser le nombre d'employés en disponibilité en raison de l'application de la clause du 50 kilomètres au 31 mars des années 2002, 2003 et 2004; c) Indiquer le coût total afférent à ces employés en disponibilité au 31 mars des années 2002, 2003 et 2004.	193 à 195
49.	Taux d'absentéisme par secteur d'emploi en 2002-2003 et en 2003-2004.	196 - 197
50.	Coûts du versement par le MSSS des primes d'assurance responsabilité des médecins omnipraticiens et spécialistes par année depuis l'introduction de cette mesure.	198 - 199
51.	Nombre de lits de courte durée de chaque établissement, par région et au total, inscrits au 31 mars 2002, 2003 et 2004.	200 à 204
52.	Nombre de lits de longue durée (publics et privés) de chaque établissement, par région et au total, inscrits au 31 mars 2002, 2003 et 2004.	205 à 213
53.	Nombre de lits de courte durée par 1000 habitants dans chaque région au 31 mars 2002, 2003 et 2004.	214 - 215
54.	Nombre de lits de longue durée (publics et privés) par 100 habitants dans chaque région au 31 mars 2002, 2003 et 2004.	216 - 217
55.	Nombre de jours d'hospitalisation par 1000 habitants, par région, au 31 mars 2002, 2003 et 2004.	218 - 219

56.	Nombre de nouveaux lits ouverts depuis le 14 avril 2003 par type d'établissement (CH, CHSLD, Centre de réadaptation, etc.).	220 - 221
57.	Coût par jour pour chacun des types de lits (ou places) du réseau de la santé et des services sociaux (lits de courte durée dans un CH, lits de courte durée dans un CHU, lits de longue durée dans un CHSLD, places en RI, places en RTF, lits en réadaptation, places en centre jeunesse, etc.).	222
58.	Taux d'occupation par type d'établissement pour 2002-2003 et 2003-2004 de tous les établissements du réseau, et ce, par spécialité.	223 à 226
59.	Nombre de patients en hébergement dans les hôpitaux de soins de courte durée (incluant tous les hôpitaux universitaires), par établissement, au 31 mars 2003 et au 31 mars 2004, et nombre maximal de patients prévus au permis pour 2002-2003 et 2003-2004.	227 à 243
60.	Nombre total de patients en attente par mois, par type de chirurgie ou intervention et au total, depuis le 31 mars 1999.	244 à 248
61.	Nombre total de patients en attente hors des délais médicalement acceptables par mois, par type de chirurgie ou intervention et au total, depuis le 31 mars 1999.	249 à 261
62.	Pour chacun des types de chirurgies électives, pour chacun des types de chirurgies avec hospitalisation et au total, durée d'attente en mois au total, par région, par établissement et au total.	262 à 266
63.	Pour les traitements de radio-oncologie : <ul style="list-style-type: none"> a) nombre de personnes traitées en 2000-2001, 2001-2002, 2002-2003 et 2003-2004; b) nombre de personnes en attente le 31 mars de chaque année depuis 2000, de 1 à 4 semaines, de 5 à 8 semaines, de plus de 8 semaines, de 9 à 12 semaines et de plus de 12 semaines; c) bilan des mesures de temps supplémentaire; d) nombre de personnes ayant attendu plus longtemps en raison de la non-reconduction des mesures de temps supplémentaire depuis le 31 décembre 2003. 	Tome II
64.	Nombre de personnes en attente, délais d'attente moyens et coûts estimés pour améliorer l'accessibilité aux services spécialisés pour chacun des services spécialisés de réadaptation et déficience physique selon la région sociosanitaire au 31 mars 2003 et comparaison avec le 31 mars 2002 : <ul style="list-style-type: none"> a) adultes et aînés; b) enfants. 	267 - 268

65.	Nombre de personnes en attente, délais d'attente moyens et coûts estimés pour améliorer l'accessibilité aux services spécialisés pour chacun des services spécialisés de réadaptation en déficience intellectuelle selon la région sociosanitaire au 31 mars 2003 et comparaison avec le 31 mars 2002 : a) adultes et aînés; b) enfants.	269 - 270
66.	Bilan sur les salles d'opération (par hôpital, par région et au total) : nombre de salles, nombre de salles utilisées, nombre de salles fermées, nombre de salles utilisées à pleine capacité, nombre de salles utilisées de façon partielle, capacité d'utilisation avec les ressources disponibles, pourcentage d'utilisation des salles et toutes autres informations disponibles.	271 à 277
67.	Budget spécial investi afin de réduire les listes d'attente en 2002-2003, en 2003-2004 et prévisions pour 2004-2005.	Tome II
68.	Stratégie du MSSS en vue de la réduction des listes d'attente.	278
69.	Objectifs du MSSS en vue de la réduction des listes d'attente et cibles précises de délai par type de chirurgie et/ou intervention pour 2004-2005.	279 - 280
70.	Bilan de la situation des urgences au Québec en 2003-2004 selon tous les indicateurs suivis, comparaison avec celle en 2002-2003 et objectifs pour 2004-2005 (au total, par région et par établissement).	281 à 283
71.	Budget accordé au Programme de soutien à domicile pour personnes âgées, en 2002-2003 et en 2003-2004 pour chacun des CLSC, dans chacune des régions.	284 à 287
72.	Nombre et pourcentage de personnes qui ont bénéficié de soutien à domicile dans le cadre de ce programme en 2002-2003 et en 2003-2004. Fournir les listes d'attente pour chaque CLSC dans ce programme.	288 - 289
73.	État de la situation des entreprises d'économie sociale oeuvrant dans le soutien à domicile.	290 - 291
74.	Budget de fonctionnement de chacun des CHSLD (et au total) en 2002-2003, en 2003-2004 et prévisions pour 2004-2005.	292 à 297

75.	Au 31 mars 2004, par région, par circonscription électorale et par comité :	298
	a) nombre de CHSLD (en précisant le nom);	
	b) nombre de places;	
	c) nombre de places occupées;	
	d) nombre de places vacantes.	
76.	En 2003-2004, par région et au total :	299
	a) nombre de nouveaux CHSLD (en précisant le nom);	
	b) nombre de nouvelles places;	
	c) prévisions pour 2004-2005;	
	d) étapes de réalisation de chaque projet.	
77.	Au 31 mars 2004, par région, par circonscription électorale et au total :	300 - 301
	a) nombre de résidences privées;	
	b) total d'unités d'habitation;	
	c) unités d'habitation occupées;	
	d) unités d'habitation vacantes.	
78.	En 2003-2004, par région et au total :	302 - 303
	a) nombre de nouvelles résidences privées (en précisant le nom);	
	b) nombre de nouvelles unités d'habitation;	
	c) prévisions pour 2004-2005;	
	d) étapes de réalisation de chaque projet.	
79.	Pour chacun des centres d'accueil, centre d'hébergement et CHSLD, état de la liste d'attente au 31 mars 2004.	304 - 305
80.	Bilan des activités du Protecteur des usagers concernant les personnes âgées en 2003-2004.	306
81.	Au total, nombre de places de longue durée pour personnes âgées en 2003-2004 et prévisions pour 2004-2005.	307
82.	Répartition des effectifs par secteur d'emploi pour les centres d'accueil, centres d'hébergement et CHSLD en 2003-2004 et prévisions pour 2004-2005.	308 - 309
83.	Nombre de ratio du personnel affecté directement aux soins des bénéficiaires.	310 - 311
84.	Nombre, nom et financement des organismes communautaires qui agissent auprès des personnes âgées qui ont obtenu des subventions du MSSS pour l'année 2003-2004 et prévisions du budget dévolu à ces mêmes organismes pour l'année 2004-2005.	312 à 315

85.	Nombre de plaintes reçues (par le MSSS, les régies régionales, etc.) et objet de celles-ci concernant les personnes âgées en 2003-2004.	Tome II
86.	Nombre de personnes (permanentes, à temps plein, à temps partiel) affectées au maintien à domicile dans chacun des CLSC et sommes versées à des agences privées de soins de maintien à domicile pour chacun des CLSC pour les années 2001-2002, 2002-2003, 2003-2004 et prévisions pour 2004-2005.	316 - 317
87.	Allocations budgétaires pour chacun des CLSC : a) dans chacune des régions pour les années 2001-2002, 2002-2003 et 2003-2004; b) par programme pour les années 2001-2002, 2002-2003 et 2003-2004; c) comparaison per capita pour les années 2001-2002 et 2002-2003.	318 à 325
88.	Ventilation du budget accordé au Secrétariat aux Aînés pour 2003-2004 et prévisions pour 2004-2005.	326
89.	Effectifs du Secrétariat aux Aînés par catégorie d'emploi en 2003-2004 et prévisions pour 2004-2005.	327 - 328
90.	Analyses, avis, études produits par le Secrétariat aux Aînés en 2003-2004.	329 - 330
91.	État d'avancement des travaux du comité mis en place par le ministre de la Santé et des Services sociaux sur les personnes âgées.	331
92.	État de situation concernant le Conseil des aînés.	332
93.	Budget de fonctionnement 2003-2004 du Conseil des aînés et prévisions pour 2004-2005.	333
94.	Effectifs du Conseil des aînés en 2003-2004 et prévisions pour 2004-2005.	334
95.	Date de renouvellement prévue pour le Plan d'action sur les aînés.	335
96.	État d'avancement des travaux du comité tripartite sur les médicaments.	336

97.	État des discussions entre le MSSS et la SHQ notamment sur la question du Programme <i>Accès Logis</i> .	337
98.	État d'avancement des travaux sur les résidences privées (suivi du registre, portrait de l'offre de services, élaboration de standards, etc.).	338
99.	Pour le programme OLO, budgets accordés aux régies régionales, globalement et par région, nombre de demandes reçues et nombre de demandes acceptées, par région en 2002-2003 et en 2003-2004.	339 - 340
100.	Bilan des programmes <i>Soutien aux jeunes parents et naître égaux et grandir en santé</i> en 2002-2003 et 2003-2004.	341 à 343
101.	Listes des organismes communautaires subventionnés par le MSSS, et montant des subventions octroyées par organisme, par région et au total en 2002-2003, en 2003-2004 et prévisions pour 2004-2005.	344 à 424
102.	Nombre de maisons d'hébergement pour femmes victimes de violence conjugale et budget alloué, par maison, par région et au total, pour les années 1995-1996, 1996-1997, 1997-1998, 1998-1999, 1999-2000, 2000-2001, 2001-2002, 2002-2003, 2003-2004 et prévisions pour 2004-2005.	425 à 427
103.	Ventilation du financement des centres d'aide et de lutte contre les agressions à caractère sexuel (CALACS), par CALACS, par région et au total, pour les années 1995-1996, 1996-1997, 1997-1998, 1998-1999, 1999-2000, 2000-2001, 2001-2002, 2002-2003, 2003-2004 et prévisions pour 2004-2005.	428 à 430
104.	Ventilation du financement des centres de femmes, par centre, par région et au total, pour les années 1995-1996, 1996-1997, 1997-1998, 1998-1999, 1999-2000, 2000-2001, 2001-2002, 2002-2003, 2003-2004 et prévisions pour 2004-2005.	431 à 434
105.	Ventilation du financement des maisons de jeunes, par maison, par région et au total, pour les années 1995-1996, 1996-1997, 1997-1998, 1998-1999, 1999-2000, 2000-2001, 2001-2002, 2002-2003, 2003-2004 et prévisions pour 2004-2005.	435 à 442
106.	Ventilation du financement des maisons pour personnes itinérantes, par maison, par région et au total, pour les années 1994-1995, 1995-1996, 1996-1997, 1997-1998, 1998-1999, 1999-2000, 2000-2001, 2001-2002, 2002-2003, 2003-2004 et prévisions pour 2004-2005.	443

107. Ventilation du financement des maisons pour personnes alcooliques et toxicomanes, par maison, par région et au total, pour les années 1994-1995, 1995-1996, 1996-1997, 1997-1998, 1998-1999, 1999-2000, 2000-2001, 2001-2002, 2002-2003, 2003-2004 et prévisions pour 2004-2005.	444
108. Liste des maisons d'hébergement pour personnes vivant avec le VIH/SIDA subventionnées en 2002-2003 et en 2003-2004 et montant des subventions versées (avec le nombre de lits par maison).	445 - 446
109. Subventions accordées à des organismes communautaires oeuvrant auprès des hommes en 2003-2004 et prévisions pour 2004-2005.	447 à 450
110. État d'avancement des travaux du comité de travail en matière de prévention et d'aide aux hommes.	451
111. Subventions accordées aux organismes communautaires en santé mentale dans chacune des régions pour les années 2001-2002, 2002-2003 et 2003-2004.	452 à 459
112. Plan d'action en santé mentale. (Si le plan d'action est inexistant, préciser l'échéancier de réalisation)	460
113. Budget alloué aux établissements de santé à vocation psychiatrique par établissement et par région pour les années 2001-2002, 2002-2003 et 2003-2004.	461 - 462
114. Pour la désinstitutionnalisation au 31 mars des années 2002, 2003 et 2004 : a) nombre des personnes qui en ont bénéficié; b) montants alloués aux ressources intermédiaires, aux familles d'accueil et aux organismes communautaires pour l'hébergement des personnes qui ont quitté ces établissements.	Tome II
115. Protocole en matière de désinstitutionnalisation.	463 à 465
116. Maisons des naissances : a) nombre de maisons des naissances au Québec (lieu et nom); b) nombre de nouvelles maisons en 2003-2004 (lieu et nom); c) prévisions pour 2004-2005 (lieu et nom).	466 - 467
117. Crédits dispensés pour les familles d'accueil et modalités de financement et/ou de remboursement de celles-ci en 2002-2003 et en 2003-2004.	468 - 469

- | | |
|--|-----------|
| 118. Ressources d'accueil (nombre de ressources, nombre de places, nombre d'utilisateurs, nombre de personnes en attente) selon les types de clientèles suivantes en 2002-2003 et en 2003-2004 : | Tome II |
| a) les jeunes; | |
| b) les adultes; | |
| c) les personnes âgées; | |
| d) les personnes ayant une déficience physique; | |
| e) les personnes ayant une déficience intellectuelle; | |
| f) les personnes alcooliques et toxicomanes. | |
| 119. Suicide : | 470 à 476 |
| a) budgets investis par organisme, par région et au total en 2002-2003 et en 2003-2004; | |
| b) statistiques sur les taux de suicide par catégorie d'âge et par région (dernières données disponibles). | |
| 120. Autisme et troubles envahissants du développement : | 477 - 478 |
| a) budget investi en 2003-2004 et ventilation; | |
| b) prévisions pour 2004-2005. | |
| 121. Nombre de dossiers par intervenant en centre jeunesse en 2002-2003, en 2003-2004 et prévisions pour 2004-2005. | 479 - 480 |
| 122. Nombre de dossiers en attente d'évaluation et à la prise en charge en protection de la jeunesse, pour chacune des régions du Québec, et délais d'attente en 2002-2003 et en 2003-2004. | 481 - 482 |
| 123. Adoption internationale : | 483 à 486 |
| a) nombre de projets d'adoption, pour 2002-2003 et 2003-2004 et nombre d'adoptions réalisées, au 31 mars 2004, avec les pays d'origine des enfants; | |
| b) liste des organismes reconnus comme intermédiaires par le Secrétariat à l'adoption internationale, avec nom et adresse de ces organismes pour 2004-2005. | |
| 124. Toxicomanie, pour les années 2002-2003 et 2003-2004 : | Tome II |
| a) sommes affectées à la prévention pour l'ensemble du Québec et par région; | |
| b) sommes affectées à la réhabilitation pour l'ensemble du Québec et par région; | |
| c) organismes oeuvrant dans ce domaine; | |
| d) organismes qui ont demandé une aide financière et organismes qui ont reçu une subvention, en indiquant le nom de l'organisme, la région, le montant demandé et le montant reçu; | |
| e) prévisions pour 2004-2005. | |

125. Concernant Héma-Québec :	487 à 489
a) ventilation des budgets 2002-2003, 2003-2004 et prévisions pour 2004-2005;	
b) nombre d'employés et fonctions au 31 mars 2004;	
c) taux de refus effectués grâce aux questionnaires et par les analyses de sang 2001-2002, 2002-2003 et 2003-2004.	
126. Budgets annuels en médecine transfusionnelle pour les centres hospitaliers. Inclure également le nombre d'accidents transfusionnels et les coûts.	490 - 491
127. État d'avancement du dossier de régionalisation des budgets des produits sanguins.	492 - 493
128. Indiquer le nombre de personnes retracées, le nombre de personnes indemnisées et le nombre de demandes refusées depuis la mise sur pied du programme de compensation des victimes d'hépatite C.	494
129. Moyenne des délais de réponse de la Corporation Urgences-Santé pour les années 2002-2003 et 2003-2004. Ventilation des budgets alloués, en précisant notamment :	495 à 503
a) s'il y a un défibrillateur dans chaque ambulance (sinon, indiquer combien ne sont pas pourvues de cet équipement);	
b) le nombre de postes et détails (infirmières, infirmiers, chauffeurs, répartiteurs, etc.);	
c) le nombre de déplacements d'un établissement à un autre, de transports, de détournements, etc.;	
d) le maintien d'appels reçus (répartition entre urgents et non urgents);	
e) le nombre d'unités d'ambulance.	
130. Concernant les services préhospitaliers d'urgence, moyenne des délais de réponse par région et budget accordé par région et per capita pour 2002-2003 et 2003-2004. Indiquer la couverture horaire pour chaque région.	504 à 506
131. Budget alloué à la prévention par région pour les années 2002-2003, 2003-2004 et prévisions pour 2004-2005.	507 - 508
132. Bilan de la première année du Programme national de santé publique.	509 - 510
133. Budget alloué aux soins palliatifs en 2002-2003, 2003-2004 et prévisions pour 2004-2005.	511 - 512
134. État d'avancement des travaux liés au plan d'action global pour la santé des populations nordiques.	513

135. État de situation sur les coopératives de santé municipale.	514 - 515
136. Établissements du réseau, par région, qui ont eu recours, au 31 mars 2004, à des agences privées d'infirmières, de laboratoires et de buanderies avec, pour chaque établissement, les dates, les coûts encourus et le nom des agences privées. Ajouter la comparaison avec la situation qui prévalait au 31 mars des années 2002 et 2003.	516 - 517
137. Détails de l'état d'avancement des travaux sur un éventuel plan d'action en déficience intellectuelle. Déposer étude d'impact et de faisabilité sur l'engagement d'offrir des crédits d'impôts aux personnes atteintes de déficience intellectuelle.	518
138. Liste des mandats confiés et des études du MSSS à propos du jeu pathologique.	519 - 520
139. Ventilation détaillée des projets acceptés par le MSSS et les régies régionales (ou agences) en 2002-2003 et 2003-2004 dans le programme IPAC par organisme et par région.	521 à 526
140. Liste des initiatives locales et régionales soutenues par le MSSS en 2002-2003 et 2003-2004 s'attaquant au problème de la consommation de drogue.	527 - 528
141. Détails de l'état d'avancement des travaux sur le plan d'action national contre le suicide.	529
142. Liste des mesures de soutien offertes aux ressources de type familial en 2003-2004.	530
143. Détails de l'état d'avancement des travaux sur la politique de services intégrés à la jeunesse pour une meilleure coordination entre les milieux scolaires, les CLSC et les centres jeunesse.	531
144. Détails de l'état d'avancement des travaux sur la création de réseaux de médecins experts pouvant visiter les centres jeunesse et les centres de protection de l'enfance.	532
145. Détails de l'état d'avancement des travaux sur la réforme de la Loi assurant l'exercice des droits des personnes handicapées et échéancier prévu.	533

146. Détails de l'état d'avancement des travaux pour la mise en place de programmes d'intervention précoce et intensive destinés aux enfants atteints de déficience physique, intellectuelle et d'autisme.	534
147. Liste des mesures mises en place depuis 2002 visant à assurer un accès équitable aux services d'adaptation et de réadaptation à toutes les clientèles et à la réduction des listes d'attente.	Tome II
148. Liste de toutes les activités liées à la prévention des effets néfastes des jeux de hasard et à l'intervention thérapeutique auprès des joueurs compulsifs.	535 - 536
149. Coûts ou économies liés à la mise en œuvre de la loi 25 sur les agences de développement de réseaux locaux de services de santé et de services sociaux.	537
150. Coûts ou économies liés à la mise en œuvre de la loi 30 sur les unités de négociation dans le secteur des affaires sociales et modifiant la loi sur le régime de négociations de conventions collectives dans les secteurs publics et parapublics et notamment les coûts liés aux nouvelles négociations locales.	538 - 539
151. Coûts liés à la transformation des régies régionales en Agences régionales de développement de réseaux locaux de services de santé et de services sociaux.	Tome II
152. Bilan de l'informatisation du réseau de la santé et évaluation des coûts liés à la mise à niveau de l'informatisation du réseau de la santé et des services sociaux.	540
153. Estimation des coûts liés à l'informatisation des réseaux locaux de services de santé et de services sociaux.	541
154. Échéancier dans le dossier des deux futurs centres hospitaliers universitaires (CHUM et CUSM).	542
155. Coûts liés au comité Johnson-Mulroney sur les deux futurs centres hospitaliers universitaires (CHUM et CUSM).	543
156. Échéancier dans le dossier des Réseaux universitaires intégrés de services (RUIS).	544

157. Études, analyses, recommandations sur la constitution d'une caisse santé (fonds dédié, etc.). 545
158. Nombre de rencontres ministre/sous-ministre auxquelles le député de Nelligan et adjoint parlementaire du ministre de la Santé et des Services sociaux a participé et sujets abordés lors des rencontres. 546
159. Copie à jour de la liste de classement de tous les documents disponibles au ministère et dans ses organismes, organisme tel que prescrit par la *Loi sur l'accès aux documents des organismes publics et sur la protection des renseignements personnels* (Chapitre A-2.1). 547
160. Bilan des investissements et actions posées à l'égard des engagements pris par le ministère de la Santé et des Services sociaux au Rendez-vous national des régions. Prévisions pour 2004-2005. Tome II
161. Liste des comités interministériels et avec d'autres partenaires, mandats, liste des membres, budget alloué et résultats. 548

ÉTUDE DES CRÉDITS 2004-2005

MINISTÈRE DE LA SANTÉ ET DES SERVICES SOCIAUX

- Réponses aux questions particulières -

QUESTION NO 1

Budgets alloués aux établissements du réseau, par région et par établissement (CH, CLSC, CHSLD, Centres jeunesse, Centres de réadaptation, etc.) pour les années 2002-2003 et 2003-2004 et prévisions pour l'année 2004-2005.

Ministère de la Santé et des Services sociaux
Exercice financier 2003-2004
Subventions totales allouées aux établissements du réseau

Région	Montant
Bas St-Laurent	364 867 572
Saguenay-Lac Saint-Jean	436 280 983
Québec	1 340 650 466
Mauricie Centre-du-Québec	696 165 210
Estrie	498 607 797
Montréal-Centre	4 115 518 246
Outaouais	405 634 747
Abitibi-Témiscamingue	256 894 812
Côte-Nord	196 685 964
Nord-du-Québec	33 716 035
Gaspésie-Iles-de-la-Madeleine	209 327 426
Chaudière-Appalaches	497 307 102
Laval	369 890 130
Lanaudière	401 298 249
Laurentides	504 653 668
Montérégie	1 328 970 561
Nunavik	56 048 994
Terres-cries-de-la-Baie-James	60 934 813
Total	11 773 452 775

ÉTUDE DES CRÉDITS 2004-2005

MINISTÈRE DE LA SANTÉ ET DES SERVICES SOCIAUX

- Réponses aux questions particulières -

QUESTION NO 2

Budgets spéciaux alloués aux établissements du réseau, par région et par établissement pour les années 2002-2003 et 2003-2004.

RÉPARTITION INTERRÉGIONALE 2003-2004

TABLEAU SYNTHÈSE

	25,0 M\$ Urgence	60,0 M\$ Listes d'attente	30,0 M\$ Clientèles vulnérables	35,0 M\$ Services à domicile et hébergement	11,0 M\$ Primes de travail	161,0 M\$ TOTAL	Équipements
Région 01 Bas-Saint-Laurent		2 100 463 \$	735 763 \$	528 090 \$	240 000 \$	3 604 315 \$	253 194 \$
Région 02 Saguenay--Lac-Saint-Jean	580 000 \$	1 326 192 \$	1 491 024 \$	734 257 \$	207 000 \$	4 338 474 \$	444 037 \$
Région 03 Québec	3 353 500 \$	6 466 300 \$	1 439 774 \$	1 683 394 \$	1 114 000 \$	14 056 968 \$	1 414 479 \$
Région 04 Mauricie et Centre-du-Québec	1 143 500 \$	1 340 012 \$	2 513 902 \$	3 541 407 \$	538 000 \$	9 076 821 \$	600 684 \$
Région 05 Estrie	1 427 000 \$	1 449 539 \$	1 028 808 \$	1 801 977 \$	478 000 \$	6 185 325 \$	475 859 \$
Région 06 Montréal-Centre	8 933 000 \$	22 680 415 \$	4 985 154 \$	3 474 874 \$	3 979 000 \$	44 052 443 \$	3 639 958 \$
Région 07 Outaouais	672 000 \$	1 802 541 \$	1 429 969 \$	1 155 062 \$	546 000 \$	5 605 572 \$	353 546 \$
Région 08 Abitibi-Témiscamingue		1 331 772 \$	763 454 \$	392 849 \$	200 000 \$	2 688 075 \$	229 904 \$
Région 09 Côte-Nord		1 173 800 \$	605 261 \$	248 653 \$	143 000 \$	2 170 714 \$	82 355 \$
Région 11 Gaspésie--Îles-de-la-Madeleine		1 236 281 \$	512 420 \$	297 041 \$	200 000 \$	2 245 742 \$	126 483 \$
Région 12 Chaudière-Appalaches	867 500 \$	542 524 \$	1 284 290 \$	2 600 170 \$	136 000 \$	5 430 484 \$	411 449 \$
Région 13 Laval	1 300 500 \$	934 809 \$	1 150 221 \$	2 951 534 \$	271 000 \$	6 608 063 \$	233 078 \$
Région 14 Lanaudière	1 157 500 \$	1 313 088 \$	2 373 747 \$	1 086 638 \$	287 000 \$	6 217 972 \$	295 278 \$
Région 15 Laurentides	1 742 500 \$	1 129 201 \$	2 509 260 \$	1 767 418 \$	360 000 \$	7 508 378 \$	363 822 \$
Région 16 Montérégie	3 026 500 \$	4 916 090 \$	5 575 870 \$	8 361 634 \$	1 216 000 \$	23 096 095 \$	1 065 593 \$
Frais de médecins		10 000 000 \$				10 000 000 \$	
Régions nordiques		256 975 \$	701 082 \$	375 000 \$	85 000 \$	1 418 057 \$	10 282 \$
Mesures d'implantation			900 000 \$	4 000 000 \$		4 900 000 \$	
À répartir	796 500 \$				1 000 000 \$	1 796 500 \$	
TOTAL QUÉBEC	25 000 000 \$	60 000 000 \$	30 000 000 \$	35 000 000 \$	11 000 000 \$	161 000 000 \$	10 000 000 \$

ÉTUDE DES CRÉDITS 2004-2005

MINISTÈRE DE LA SANTÉ ET DES SERVICES SOCIAUX

- Réponses aux questions particulières -

QUESTION NO 3

Résultats financiers pour les établissements du réseau, par région et par établissement pour les années 2002-2003 et 2003-2004.

**SITUATION FINANCIÈRE DES ÉTABLISSEMENTS PUBLICS
RÉSEAU DE LA SANTÉ ET DES SERVICES SOCIAUX
2002-2003 ET 2003-2004**

COMPILATION 20 AVRIL 2004		PERSPECTIVES 2003-2004	
P12 : 12 ^e PÉRIODE FINANCIÈRE SE TERMINANT LE 6 MARS 2004		CIFINO - P12	
Région	Établissement	Résultats d'exploitation Prévu	Solde de fonds Prévu
Bas St-Laurent			
01	11042322 CJ Bas St-Laurent	(110 000)	(112 160)
01	11042645 CH de Rivière-du-Loup	(995 000)	(2 447 332)
01	11042827 CH-CHSLD de Matane	(841 425)	(1 971 835)
01	11043312 Réseau SSS des Basques	(79 771)	(428 532)
01	11043379 Réseau Santé Kamouraska	35 000	(311 697)
01	11043478 Centre Mitissien santé services comm.	800	(6 999)
01	11043502 Réseau Santé du Témiscouata	(350 000)	(449 435)
01	11043619 CLSC-CHSLD Rimouski-Neigette	823	(453 823)
01	12323150 CH d'Amqui	(250 000)	(1 473 179)
01	12507190 CRDI KRTB	0	66 572
01	12576559 Service d'Adaptation Osmose	0	133 761
01	13620471 CH régional de Rimouski	(1 542 774)	(4 029 950)
01	14613392 CLSC de Matane	350 000	366 031
01	18439570 CLSC de la Vallée	(34 164)	249 434
01	23119837 CLSC Rivières et Marées	0	(265 617)
Sous-total : Bas St-Laurent			
Déficit		(4 203 134)	(11 950 559)
Équilibre ou surplus		386 623	815 798
Saguenay Lac St-Jean			
02	11042306 CHSLD de Chicoutimi	18 081	180 438
02	11042363 CJ Saguenay Lac-St-Jean	(88 367)	(401 050)
02	11042652 Complexe Hospitalier Sagamie	(2 640 000)	(6 022 402)
02	11042710 CLSC du Grand Chicoutimi	30 517	241 334
02	11042991 Centre Maria-Chapdelaine	10 020	(163 123)
02	11043007 Centre Le Jeannois	(1 500 000)	(3 081 042)
02	11043411 CH-CHSLD-CLSC Cléophas-Claveau	(213 000)	(530 481)
02	11043585 CRDI Saguenay Lac-St-Jean	80 706	95 654
02	11043833 Carrefour santé de Jonquière	(322 600)	(2 029 540)
02	12530275 Hôtel-Dieu de Roberval	(88 405)	(533 029)
02	13604772 CLSC des Prés-Bleus	26 372	80 593
02	18414532 CLSC Le Norois	(2 017)	35 852
Sous-total : Saguenay Lac St-Jean			
Déficit		(4 854 389)	(12 760 667)
Équilibre ou surplus		165 696	633 871
Capitale nationale			
03	11042371 CHUQ	(24 232 031)	(87 553 383)
03	11042777 CR Ubald-Villeneuve	0	229 023
03	11042868 CJ de Québec	120 000	148 736
03	11042900 IRDP Québec	61 019	936 811
03	11043650 CS de Portneuf	729	(674 911)
03	11043676 CLSC-CHSLD Ste-Foy-Sillery-Laurentien	36 689	316 408
03	11043734 CLSC-CHSLD Haute-Ville-des-Rivières	334 174	310 180
03	11043767 CLSC-CHSLD Basse-Ville-Limoilou-Vanier	32 846	(95 193)
03	11043882 CS de la Haute-Saint-Charles	0	423 085
03	11043908 CRDI de Québec	34 053	87 035
03	11043924 CS Orléans	67 281	649 865
03	11888062 CH Robert-Giffard	0	(4 667 949)
03	12409991 Saint Brigid's Home inc.	(250 000)	(503 411)
03	12648408 Hôpital Jeffery Hale	(50 000)	(216 459)
03	12691408 CH St-Joseph de La Malbaie	(303 068)	(348 977)
03	13163092 CHAUQ	(4 780 047)	(20 244 958)

**SITUATION FINANCIÈRE DES ÉTABLISSEMENTS PUBLICS
RÉSEAU DE LA SANTÉ ET DES SERVICES SOCIAUX
2002-2003 ET 2003-2004**

COMPILATION 20 AVRIL 2004		PERSPECTIVES 2003-2004	
P12 : 12 ^e PÉRIODE FINANCIÈRE SE TERMINANT LE 6 MARS 2004		CIFINO - P12	
Région	Établissement	Résultats d'exploitation Prévu	Solde de fonds Prévu
03	13311360 CH de Charlevoix	(125 000)	(129 785)
03	13623616 Hôpital Laval	(1 761 200)	(10 713 414)
03	16480329 CLSC-CHSLD La Source	0	112 329
03	25409400 CLSC Charlevoix	0	187 255
Sous-total : Capitale nationale			
Déficit		(31 501 346)	(125 148 440)
Équilibre ou surplus		686 791	3 400 727
Mauricie - Centre du Québec			
04	11042348 CHSLD Le Trifluvien	(582 267)	(1 299 775)
04	11042470 CHSLD Ermitage MRC Arthabaska	25 000	(115 337)
04	11042488 CJ Mauricie/Centre-du-Québec	(877 910)	(913 000)
04	11042884 CS Les blés d'or	90 465	256 456
04	11043064 CS Cloutier-du-Rivage	360 126	1 208 251
04	11043130 CSSS de la Saint-Maurice	(99 790)	(96 012)
04	11043171 CS de la MRC de Maskinongé	100 000	339 228
04	11043197 CH du Centre-de-la-Mauricie	(898 571)	(2 078 320)
04	11043221 CH régional de Trois-Rivières	(5 982 957)	(10 082 859)
04	11043254 CHSLD Coeur-du-Québec	0	29 366
04	11043320 CS Nicolet-Yamaska	119 897	(84 271)
04	11043809 CSSS Vallée-de-la-Batiscan	250 757	370 016
04	11043916 CSSS de l'Énergie	426 324	1 183 512
04	12341079 Hôtel-Dieu d'Arthabaska	(2 250 000)	(5 274 715)
04	12503579 Hôpital Ste-Croix	(1 274 003)	(1 274 003)
04	12526240 CSDI Mauricie/Centre-du-Québec	(770 000)	(980 935)
04	12540340 Domrémy Mauricie/Centre-du-Québec	28 250	194 427
04	12566279 CR Interval	6 029	630 508
04	12694089 Hôpital St-Julien	0	0
04	13360060 CLSC-CHSLD de l'Érable	18 232	402 652
04	18439380 CLSC Suzor-Côté	0	141 477
04	23252430 CLSC Les Forges	394 453	697 844
04	23252562 CLSC Drummond	0	334 783
Sous-total : Mauricie - Centre du Québec			
Déficit		(12 735 498)	(22 199 227)
Équilibre ou surplus		1 819 533	5 788 520
Estrie			
05	11042264 CHUS	(8 500 000)	(19 998 654)
05	11042397 CJ de l'Estrie	(541 158)	(2 123 832)
05	11042926 CLSC-CHSLD Haut-St-François	17 000	241 414
05	11042942 CS de la MRC d'Asbestos	20 000	147 159
05	11042959 Carrefour SSS Val St-François	26 795	194 420
05	11042967 CHSLD Estriade	(1 892 900)	(2 540 792)
05	11042975 CS de la MRC de Coaticook	108 000	679 170
05	11043593 CS Memphrémagog	0	591 323
05	11043726 CLSC de Sherbrooke	(2 300 000)	(2 261 552)
05	11043759 Carrefour Santé du Granit	258 823	(343 240)
05	12536637 Centre d'accueil Dixville	0	73 598
05	12549952 CR Estrie	0	893
05	12566345 Centre Notre-Dame de l'Enfant	0	110 267
05	12625653 Centre J-P-Chiasson/Maison St-Georges	0	74 289
05	13818596 Institut universitaire gériatrie Sherbrooke	(332 767)	(249 779)
Sous-total : Estrie			
Déficit		(13 566 825)	(27 517 849)

**SITUATION FINANCIÈRE DES ÉTABLISSEMENTS PUBLICS
RÉSEAU DE LA SANTÉ ET DES SERVICES SOCIAUX
2002-2003 ET 2003-2004**

COMPILATION 20 AVRIL 2004		PERSPECTIVES 2003-2004	
P12 : 12 ^e PÉRIODE FINANCIÈRE SE TERMINANT LE 6 MARS 2004		CIFINO - P12	
Région	Établissement	Résultats d'exploitation Prévu	Solde de fonds Prévu
Équilibre ou surplus		430 618	2 112 533
Montréal			
06	11042215 Hôpital Louis-H.-Lafontaine	(226 134)	(1 269 627)
06	11042447 CHSLD Plateau Mont-Royal	22 675	61 312
06	11042553 CHSLD Champlain-Manoir Verdun	(136 966)	(331 096)
06	11042587 CH de Verdun	(5 717 033)	(14 918 330)
06	11042611 CLSC des Faubourgs	87 361	335 619
06	11042918 CHUM	(27 713 162)	(107 187 718)
06	11043072 Centre Dollard-Cormier	0	824 473
06	11043494 CHSLD Lucille-Teasdale	34 349	1 310 326
06	11043627 CJ de Montréal	(1 995 953)	(6 935 806)
06	11043825 CH de LaSalle	(1 009 815)	(4 002 881)
06	11084464 Centre soins prolongés Grace Dart	0	6 200
06	11168606 CR Constance-Lethbrdige	0	405 270
06	11281516 Hôpital Général du Lakeshore	(3 479 137)	(9 828 432)
06	11546389 Hôpital Catherine Booth Armée du Salut	0	152 426
06	12286761 CHSLD Lachine/Nazaire-Piché/Foyer Dorval	0	67 190
06	12300570 CHSLD-CLSC Saint-Laurent	0	248 607
06	12387692 Institut Canadien-Polonais Bien-Être	0	175 844
06	12388062 CHSLD Biermans-Triest	165 000	602 454
06	12400685 CHSLD Centre-Ville de Montréal	0	(66 217)
06	12420774 Hôpital Santa Cabrini	(5 098 764)	(16 496 288)
06	12431656 Institut Cardiologie de Montréal	(5 450 000)	(13 995 806)
06	12453676 Clinique Comm. Pointe St-Charles *	0	(87 558)
06	12475976 Hôpital Sacré-Coeur de Montréal	(10 700 000)	(35 164 743)
06	12490918 Hôpital réadaptation Lindsay	0	1 370 431
06	12490959 CH Richardson	0	5 496
06	12582292 Centre Miriam	0	22 999
06	12587721 CLSC René-Cassin	0	199 146
06	12599213 CUSM	(27 703 429)	(133 899 729)
06	12599312 CH Saint-Michel	0	1 247 776
06	12599411 CHSLD de mon quartier	114 914	446 073
06	12600698 CH Fleury	(970 637)	(2 903 954)
06	12655155 Résidences Mance-Décary	4 077	14 892
06	12683090 Hôpital Jean-Talon	(984 000)	(2 475 160)
06	12685608 Hôpital Général Juif Sir M.B.Davis	(14 730 000)	(33 134 933)
06	12691234 CH de Lachine	(999 640)	(2 225 263)
06	12694659 Hôpital Sainte-Justine	(9 800 000)	(25 525 782)
06	12745725 CH de St.Mary	(5 424 330)	(14 333 631)
06	12753125 Hôpital Notre-Dame de la Merci	0	924 272
06	12760534 CH Jacques-Viger	215 000	227 014
06	12797577 Institut Philippe-Pinel de Montréal	(4 200 000)	(5 606 421)
06	12806592 Hôpital Rivière-des-Prairies	13 467	666 036
06	12819348 Institut réadaptation de Montréal	(100 000)	(854 725)
06	12848230 Institut Raymond-Dewar	0	263 702
06	12892303 Hôpital Chinois de Montréal	55 000	305 502
06	12934659 Hôpital Maisonneuve-Rosemont	(18 800 000)	(42 679 307)
06	13005756 CR Lisette-Dupras	40 656	551 962
06	13026927 Foyer Rousselot	(84 972)	(86 792)
06	13080791 CR de l'Ouest de Montréal	2 995	413 414
06	13111828 Centre d'accueil Foyers Presbytériens St-Andrew	0	191 672
06	13146477 CH gériatrique Maimonides	(81 000)	(398 127)
06	13235544 CLSC Hochelaga-Maisonneuve	63 950	251 545
06	13301908 CPEJ Ville-Marie (BATSHAW)	(85 328)	186 639

**SITUATION FINANCIÈRE DES ÉTABLISSEMENTS PUBLICS
RÉSEAU DE LA SANTÉ ET DES SERVICES SOCIAUX
2002-2003 ET 2003-2004**

COMPILATION 20 AVRIL 2004		PERSPECTIVES 2003-2004	
P12 : 12 ^e PÉRIODE FINANCIÈRE SE TERMINANT LE 6 MARS 2004		CIFINO - P12	
Région	Établissement	Résultats d'exploitation Prévu	Solde de fonds Prévu
06	13367404 CLSC Rivière-des-Prairies	0	55 824
06	13414669 Centre d'accueil St-Margaret	0	152 282
06	13440854 CLSC St-Henri	199 195	310 664
06	13469796 Hôpital Mont-Sinaï	50 000	179 523
06	13504584 Centre d'accueil Father Dowd	4 400	135 411
06	13504659 CR Lucie-Bruneau	(545 000)	(430 646)
06	13560404 CHSLD Les Havres	10 021	(1 834)
06	13571245 CLSC Montréal-Nord	3 089	52 824
06	13597158 Manoir Cartierville	0	13 833
06	13631940 CLSC Pierrefonds	0	29 950
06	13636352 CLSC St-Louis du Parc	5 671	394 567
06	13639307 CLSC-CHSLD de Rosemont	0	16 520
06	13727060 Hôpital Douglas	135 000	314 768
06	13793781 CHSLD Juif de Montréal	(17 908)	(1 005 464)
06	13793906 Centre d'accueil LaSalle	96 370	1 100 002
06	14476436 Ma Maison St-Joseph *	(210 219)	(21 697)
06	14613475 CLSC Côte-des-Neiges	0	(160 239)
06	14766323 CLSC-CHSLD Pte-aux-Trembles/Mtl-Est	30 000	83 434
06	14766331 CLSC Parc Extension	0	342 186
06	14766349 CLSC Métro	11 796	455 404
06	15103641 Résidence Yvon-Brunet	0	111 014
06	15103666 Institut Universitaire Gériatrie Montréal	0	35 794
06	16272635 CHSLD Émilie-Gamelin/Armand-Lavergne	0	18 902
06	16432502 Résidences Laurendeau, Légaré, Louvain	32 845	921 239
06	16434771 Centre d'accueil Denis-Benjamin Viger	(136 106)	(102 958)
06	16460925 Centre d'accueil Louis-Riel	0	1 225
06	18406736 Centre d'accueil Réal-Morel	0	181 247
06	18641704 CLSC-CHSLD La Petite Patrie	0	18 527
06	21491683 Services réadaptation Intégrale	257 527	986 003
06	21491691 CR Gabrielle-Major	10 000	480 146
06	23111578 CLSC Villeray	0	163 373
06	23111586 CLSC du Plateau Mont-Royal	0	235 283
06	23252422 CLSC Ahuntsic	128 085	386 462
06	23252513 CLSC Saint-Léonard	165 417	526 856
06	23252521 CLSC Saint-Michel	3 765	198 520
06	23252554 CLSC-CHSLD Olivier-Guimond	0	152 682
06	23252869 CLSC du Vieux La Chine	0	158 450
06	25419508 CLSC Lac St-Louis	0	236 895
06	25457177 CLSC N-D-de-Grâce/Montréal-Ouest	0	117 877
06	25459439 CLSC Mercier-Est/Anjou	0	137 610
06	25537077 CLSC Verdun/Côte St-Paul	174 927	459 705
Sous-total : Montréal			
Déficit		(146 399 533)	(476 131 164)
Équilibre ou surplus		2 137 552	20 643 294
* Privé à budget faisant l'objet d'un suivi périodique			
Outaouais			
07	11042314 CJ de l'Outaouais	0	174 884
07	11043023 CS du Pontiac	(253 016)	(328 801)
07	11043031 CLSC-CHSLD Petite-Nation	59 212	380 928
07	11043049 CLSC-CHSLD Grande-Rivière	0	143 070
07	11043239 CLSC-CHSLD de Gatineau	121 931	604 443
07	11043460 CH Vallées de l'Outaouais	(6 807 259)	(19 184 285)
07	11043510 CS Vallée-de-la-Gatineau	(463 187)	(1 430 064)
07	11980430 CHSLD de Hull	437 000	610 319

**SITUATION FINANCIÈRE DES ÉTABLISSEMENTS PUBLICS
RÉSEAU DE LA SANTÉ ET DES SERVICES SOCIAUX
2002-2003 ET 2003-2004**

COMPILATION 20 AVRIL 2004		PERSPECTIVES 2003-2004	
P12 : 12 ^e PÉRIODE FINANCIÈRE SE TERMINANT LE 6 MARS 2004		CIFINO - P12	
Région	Établissement	Résultats d'exploitation Prévu	Solde de fonds Prévu
07	12286704 CLSC-CHSLD des Collines	410	3 364
07	12416525 CH-CHSLD de Papineau	(224 500)	(416 821)
07	12621728 CH Gatineau Memorial	(261)	(121 913)
07	12679809 CH Pierre-Janet	(67 174)	(200 404)
07	12788907 Pavillon du Parc Inc.	0	19 512
07	13374442 CLSC de Hull	58 205	156 030
07	13576525 CLSC Vallée de la Lièvre	0	530
07	14707475 Centre Jellinek	51 191	391 775
07	18438945 Centre régional réadaptation Ressource	50 000	455 419
Sous-total : Outaouais			
Déficit		(7 815 397)	(21 682 288)
Équilibre ou surplus		777 949	2 940 274
Abitibi Témiscamingue			
08	11042694 CJ Abitibi-Témiscamingue	(755 100)	(1 710 966)
08	11042793 CS Ste-Famille	45 840	153 526
08	11043098 CS Vallée-de-l'Or	0	141 973
08	11043114 CLSC-CHSLD Les Eskers	(50 417)	37 574
08	11043353 Réseau SSS Aurores Boréales	0	(352 485)
08	11043973 CH Vallée-de-l'Or et Soins psy. rég.	(84 510)	(95 201)
08	12322434 CH Hôtel-Dieu d'Amos	0	397 541
08	12469490 Clair Foyer inc.	11 500	11 500
08	12777694 CR La Maison	(40 630)	342 024
08	12777744 CH Rouyn-Noranda	0	0
08	12943486 CS Témiscaming	10 000	73 862
08	13242870 Maison Pie XII	11 468	822 703
08	16366114 Centre Normand	(1 809)	28 822
08	21671946 CLSC Le Partage des Eaux	(150 000)	270 880
Sous-total : Abitibi Témiscamingue			
Déficit		(1 082 466)	(2 158 652)
Équilibre ou surplus		78 808	2 280 405
Côte-Nord			
09	11042744 CS des Nord-Cotiers	0	(1 117)
09	11042819 CPR Côte-Nord	(600 113)	(692 631)
09	11042835 CS de la Minganie	(88 935)	(374 977)
09	11043262 CLSC-CS des Sept Rivières	4 000	189 044
09	11043429 CLSC-Centre hébergement Manicouagan	(163 804)	(335 267)
09	11043866 CLSC Naskapi	(49 751)	(100 300)
09	13160395 CH régional de Sept-Îles	(221 138)	(1 033 722)
09	13294020 CS de la Basse-Côte-Nord	(858 917)	(1 573 505)
09	14628986 CS de l'Hématite	206 786	655 421
09	16385478 CH régional Baie-Comeau	0	(983 267)
Sous-total : Côte-Nord			
Déficit		(1 982 658)	(5 094 786)
Équilibre ou surplus		210 786	844 465
Centre régional de la Baie-James			
10	11042686 Centre régional SSS Baie-James	(450 000)	(964 363)
Sous-total : Baie-James			
Déficit		(450 000)	(964 363)
Équilibre ou surplus		0	0
Gaspésie - Îles-de-la-Madeleine			

**SITUATION FINANCIÈRE DES ÉTABLISSEMENTS PUBLICS
RÉSEAU DE LA SANTÉ ET DES SERVICES SOCIAUX
2002-2003 ET 2003-2004**

COMPILATION 20 AVRIL 2004		PERSPECTIVES 2003-2004	
P12 : 12 ^e PÉRIODE FINANCIÈRE SE TERMINANT LE 6 MARS 2004		CIFINO - P12	
Région	Établissement	Résultats d'exploitation Prévu	Solde de fonds Prévu
11	11042843 CLSC-CHSLD Pabok	73 463	500 050
11	11043338 CH de Gaspé	(1 023 938)	(2 282 830)
11	11043346 CS le Rivage	(137 697)	(768 820)
11	11043403 CLSC Mer et Montagnes	(104 834)	(133 894)
11	11043445 CS de la Haute-Gaspésie	(890 780)	(2 177 155)
11	11850450 CH de l'Archipel	(325 038)	(1 081 627)
11	12455135 CH Baie-des-Chaleurs	(962 903)	(3 026 593)
11	12621090 CJ Gaspésie/Les Îles	360 000	684 500
11	13545314 CLSC Malauze	(101 234)	(170 157)
11	13607981 CH de Chandler	(1 177 000)	(1 177 000)
11	23121478 CLSC des Îles	37 000	115 742
11	29732203 CR de la Gaspésie	23 147	1 249 762
Sous-total : Gaspésie			
Déficit		(4 723 424)	(10 818 076)
Équilibre ou surplus		493 610	2 550 054
Chaudière-Appalaches			
12	11042678 CLSC-CHSLD MRC Nouvelle-Beauce	(8 588)	219 118
12	11042728 CS des Etchemins	(39 076)	2 470
12	11042736 CS de la MRC de l'Islet	0	25 094
12	11042751 CJ Chaudière-Appalaches	35 665	(20 417)
12	11042769 CS Arthur-Caux	0	93 010
12	11042801 CLSC-CHSLD MRC Bellechasse	91 457	69 304
12	11043056 CRATCA & CHSLD de Beauce	(60 500)	(1 055 346)
12	11043106 CS Paul-Gilbert	174 507	(177 727)
12	11043155 CHSLD de l'Amiante	0	7 415
12	11043189 CLSC-CHSLD MRC Montmagny	126 110	175 213
12	11043742 CRDI Chaudière-Appalaches	(894 407)	(2 708 061)
12	11043817 CRDP Chaudière-Appalaches	0	297 202
12	11591419 Hôtel-Dieu de Lévis	(5 834 840)	(11 828 712)
12	12320248 CH région de l'Amiante	0	26 047
12	12530259 Hôtel-Dieu de Montmagny	(985 378)	(2 349 987)
12	14762082 CLSC Beauce-Sartigan	31 709	93 800
12	18403246 CLSC Frontenac	15 337	306 465
12	23252547 CLSC-CHSLD MRC Desjardins	6 500	278 941
12	23252612 CLSC Beauce-Centre	0	50 131
12	27363530 CH Beauce-Etchemin	(2 100 000)	(4 656 611)
Sous-total : Chaudière-Appalaches			
Déficit		(9 922 789)	(22 796 861)
Équilibre ou surplus		481 285	1 644 210
Laval			
13	11042405 CJ de Laval	100 000	1 720 067
13	11043528 CH ambulatoire régional Laval	0	204 564
13	11043700 CLSC-CHSLD Ruisseau-Papineau	100 000	134 851
13	11097029 Hôpital juif de réadaptation	0	348 369
13	12716676 Cité de la Santé de Laval	(4 750 000)	(9 817 326)
13	12829024 CLSC-CHSLD Ste-Rose Laval	51 250	129 615
13	14613459 CLSC des Mille-Îles	80 617	230 926
13	14613608 CLSC-CHSLD du Marigot	152 831	797 388
13	16479552 CHSLD Laval	77 336	220 963
13	21491667 CRDI Normand-Laramée	(67 834)	(42 527)
Sous-total : Laval			
Déficit		(4 817 834)	(9 859 853)

**SITUATION FINANCIÈRE DES ÉTABLISSEMENTS PUBLICS
RÉSEAU DE LA SANTÉ ET DES SERVICES SOCIAUX
2002-2003 ET 2003-2004**

COMPILATION 20 AVRIL 2004		PERSPECTIVES 2003-2004	
P12 : 12 ^e PÉRIODE FINANCIÈRE SE TERMINANT LE 6 MARS 2004		CIFINO - P12	
Région	Établissement	Résultats d'exploitation Prévu	Solde de fonds Prévu
	Équilibre ou surplus	562 034	3 786 743
Lanaudière			
14	11042579 CR La Myriade	0	407 471
14	11042595 CJ de Lanaudière	(5 001 216)	(11 189 468)
14	11043288 CLSC-CHSLD Meilleur	(336 382)	(332 471)
14	11043387 CLSC-CHSLD d'Autray	87 256	256 743
14	11043395 Carrefour SSS de Matawinie	0	1 249
14	11043486 CLSC-CHSLD Montcalm	20 000	134 859
14	12532743 CH Pierre-Le Gardeur	(23 795 203)	(31 646 038)
14	13618509 CLSC Lamater	(192 224)	(192 224)
14	16239592 CH régional de Lanaudière	(3 918 179)	(10 076 532)
14	18415299 CR Le Bouclier	30 028	388 009
14	23252141 CLSC de Joliette	5 000	304 201
Sous-total : Lanaudière			
Déficit		(33 243 204)	(53 436 733)
Équilibre ou surplus		142 284	1 492 532
Laurentides			
15	11042389 CH-CR Antoine-Labelle	(2 376 000)	(6 406 428)
15	11042504 CHSLD de la Rivière-du-Nord	(72 374)	(72 374)
15	11043544 CLSC-CHSLD Pays-d'en-Haut	(413 463)	(379 670)
15	11043551 CLSC-CHSLD Trois Vallées	(520 000)	(499 271)
15	11043940 CLSC-CHSLD Thérèse-de-Blainville	(460 000)	(738 968)
15	11353620 CH Laurentien	(5 573 128)	(11 551 958)
15	12380465 Hôtel-Dieu de St-Jérôme	(2 564 942)	(8 003 014)
15	12704573 Résidence de Lachute	0	339 449
15	12923132 CH Saint-Eustache	(9 836 283)	(19 908 843)
15	13018726 CLSC des Hautes-Laurentides	19 190	71 327
15	13508718 Hôpital-CLSC d'Argenteuil	(605 089)	(1 645 998)
15	16273500 Centre André-Boudreau	0	3 202
15	18571596 CLSC Arthur-Buies	0	234 506
15	18583450 CLSC Jean-Olivier-Chénier	(510 000)	(510 530)
15	21491618 CHSLD Rive et Mirabel	0	(894 848)
15	21491675 CJ des-Laurentides	(2 310 000)	(3 739 360)
15	21491725 Centre du Florès	(2 390 000)	(2 390 000)
Sous-total : Laurentides			
Déficit		(27 631 279)	(56 741 262)
Équilibre ou surplus		19 190	648 484
Montérégie			
16	11042330 CJ de la Montérégie	(200 000)	(8 130 221)
16	11042702 CHSLD Trèfle d'Or	2 446	(61 105)
16	11042785 CLSC-CHSLD des Patriotes	19 690	911 393
16	11042934 CHSLD MRC de Champlain	8 195	405 577
16	11042983 CRDI Montérégie-Est	0	541 385
16	11043080 Centre Montérégien Réadaptation	0	8 678
16	11043122 CLSC-CHSLD Champagnat Vallée Forts	0	0
16	11043205 Services réadaptation Sud-Ouest/Renfort	0	359 913
16	11043213 CLSC-CHSLD La Pommerai	0	(259 811)
16	11043643 CHSLD du Littoral	4 382	(362 224)
16	11043932 CLSC-CHSLD MRC d'Acton	124 295	348 142
16	11335908 Réseau Santé Richelieu-Yamaska	(1 926 313)	(6 163 369)
16	12363412 Hôpital Barrie Memorial	266	1 001 669
16	12399044 CLSC-CHSLD Haute-Yamaska	0	(4 155)

**SITUATION FINANCIÈRE DES ÉTABLISSEMENTS PUBLICS
RÉSEAU DE LA SANTÉ ET DES SERVICES SOCIAUX
2002-2003 ET 2003-2004**

COMPILATION 20 AVRIL 2004		PERSPECTIVES 2003-2004	
P12 : 12 ^e PÉRIODE FINANCIÈRE SE TERMINANT LE 6 MARS 2004		CIFINO - P12	
Région	Établissement	Résultats d'exploitation Prévu	Solde de fonds Prévu
16	12412417 Hôpital Brome-Missisquoi-Perkins	(2 428 025)	(5 760 779)
16	12497566 CH Comté de Huntingdon	5 493	32 734
16	12652301 Hôpital du Haut-Richelieu	(2 618 493)	(3 456 684)
16	12728937 CHSLD du Bas-Richelieu	0	6 913
16	12823837 Regroupement CHSLD Trois Rives	0	123 592
16	12840518 CH de Granby	(2 165 634)	(5 259 752)
16	13224969 Hôpital Charles Lemoyne	(7 385 257)	(23 764 727)
16	13369665 CH régional du Suroît	(1 384 887)	(4 290 720)
16	13397385 Hôtel-Dieu de Sorel	(1 812 917)	(9 583 534)
16	13486485 CLSC Châteauguay	116 500	178 491
16	13582226 CLSC St-Hubert	0	112 548
16	13604780 Institut Nazareth/Louis-Braille	0	184 378
16	13616776 CLSC Samuel de Champlain	52 113	64 422
16	13620455 CLSC Longueuil-Est	0	136 160
16	13620463 CLSC Longueuil-Ouest	(143 061)	(10 153)
16	13631957 CLSC Kateri	724	14 478
16	13647961 CLSC des Seigneuries	94 167	295 960
16	13648597 CLSC Seigneurie Beauharnois	(112 662)	(6 287)
16	14613558 CLSC du Richelieu	0	98 569
16	14637789 CLSC Jardin du Québec	0	26 605
16	14790513 CH Pierre-Boucher	(6 100 754)	(11 385 259)
16	14796080 CLSC Huntingdon	21 960	91 704
16	16432536 CHSLD de Longueuil	24 637	861 154
16	17117458 Centres du Haut St-Laurent	3 482	59 556
16	18541581 CH Anna-Laberge	(2 878 057)	(4 853 574)
16	18559997 Centre Rouville	0	67 507
16	18579920 CLSC La Presqu'île	0	134 460
16	21674874 CLSC-CHSLD des Maskoutains	55 327	39 621
16	21687082 CLSC du Hâvre	(60 000)	(75 417)
16	23121643 Virage Réadaptation Alcool Toxicomanie	110 741	201 612
16	54780366 CH Kateri Memorial	0	973 131
Sous-total : Montérégie			
Déficit		(29 216 060)	(83 427 771)
Équilibre ou surplus		644 418	7 280 352
Nunavik			
17	12730628 CS Tulattavik de l'Ungava	(6 128 342)	(11 069 148)
17	18456327 CS Inuulitsivik	(13 976 750)	(29 352 299)
Sous-total : Nunavik			
Déficit		(20 105 092)	(40 421 447)
Équilibre ou surplus		0	0
Conseil Cris de la Baie-James			
18	16258899 Conseil Cri SSS Baie-James	(8 972 987)	(19 310 844)
Sous-total : Cris			
Déficit		(8 972 987)	(19 310 844)
Équilibre ou surplus		0	0
RÉSEAU PUBLIC			
Déficit		(363 223 915)	(1 002 420 842)
Équilibre ou surplus		9 037 177	56 862 262

ÉTUDE DES CRÉDITS 2004-2005

MINISTÈRE DE LA SANTÉ ET DES SERVICES SOCIAUX

- Réponses aux questions particulières -

QUESTION NO 4

Dépenses du réseau par programme-clientèle (par région et par établissement) pour les années 2002-2003, 2003-2004 et prévisions pour 2004-2005, (jeunes, déficience intellectuelle, déficience physique, autisme, jeu pathologique, itinérance, alcoolisme, toxicomanie, etc.).

LES DÉPENSES PAR PROGRAMME-CLIENTÈLE, 2001-2002

DGFE
26-avr-04

	Santé physique	%	Santé mentale	%	Santé publique	%	Personnes âgées en perte d'autonomie	%	Déficiences intellectuelle	%	Déficiences physiques	%	Alcoolisme toxicomanie	%	Jeunes et leur famille	%	GRAND TOTAL	%
RSS 01 Bas-Saint-Laurent	149 723 306	2,77	26 129 110	2,51	10 235 889	3,75	109 505 696	3,87	19 221 391	3,10	13 628 440	2,84	1 695 468	2,27	26 431 296	2,89	356 570 596	3,07
RSS 02 Saguenay-Lac-Saint-Jean	203 914 280	3,78	31 083 370	2,99	10 237 111	3,75	90 684 630	3,21	32 902 522	5,30	18 453 206	3,85	3 098 210	4,16	29 152 970	3,19	419 526 299	3,61
RSS 03 Québec	660 043 848	12,23	151 549 547	14,57	25 150 964	9,22	284 724 413	10,07	66 436 632	10,70	58 829 652	12,27	8 141 589	10,92	77 721 321	8,49	1 332 597 966	11,46
RSS 04 Mauricie et Centre-du-Québec	286 800 200	5,31	51 667 000	4,97	18 895 519	6,92	195 360 869	6,91	59 047 393	9,51	27 665 112	5,77	4 336 040	5,82	54 039 597	5,91	697 811 729	6,00
RSS 05 Estrie	234 518 783	4,34	29 298 206	2,82	12 626 256	4,63	120 465 067	4,26	16 560 666	2,67	17 640 125	3,68	2 767 310	3,71	39 561 644	4,32	473 438 057	4,07
RSS 06 Montréal-Centre	2 062 824 974	38,21	420 774 452	40,46	63 864 829	23,40	963 218 801	34,06	168 806 993	27,20	178 927 133	37,32	24 011 135	32,21	266 426 912	29,12	4 148 855 228	35,68
RSS 07 Outaouais	178 903 400	3,31	38 678 952	3,72	11 664 794	4,27	88 444 796	3,13	21 404 767	3,45	18 797 995	3,92	4 184 911	5,61	36 175 605	3,95	398 255 220	3,42
RSS 08 Abitibi-Témiscamingue	112 459 849	2,08	20 455 574	1,97	9 479 120	3,47	50 019 584	1,77	14 084 689	2,27	11 890 267	2,48	2 373 490	3,18	22 562 694	2,47	243 325 267	2,09
RSS 09 Côte-Nord	95 961 826	1,78	13 420 582	1,29	7 159 218	2,62	29 581 041	1,05	10 696 064	1,72	6 608 967	1,38	2 159 508	2,90	16 669 138	1,82	182 256 344	1,57
RSS 10 Nord-du-Québec	18 782 462	0,35	1 737 779	0,17	2 144 941	0,79	4 475 626	0,16	203 207	0,03	697 292	0,15	388 463	0,52	1 070 515	0,12	29 500 285	0,25
RSS 11 Gaspésie-Îles-de-la-Madeleine	86 011 151	1,59	14 717 119	1,42	6 434 915	2,36	53 195 459	1,88	11 429 033	1,84	7 733 624	1,61	1 203 282	1,61	15 283 012	1,67	196 007 595	1,69
RSS 12 Chaudière-Appalaches	191 104 808	3,54	40 863 250	3,93	17 384 556	6,37	138 609 832	4,90	37 728 441	6,08	14 473 303	3,02	4 738 924	6,36	41 184 537	4,50	486 087 651	4,18
RSS 13 Laval	139 853 254	2,59	16 601 197	1,60	8 952 059	3,28	92 523 455	3,27	23 067 274	3,72	27 691 302	5,78	1 096 920	1,47	51 189 538	5,59	360 975 000	3,10
RSS 14 Lanaudière	146 919 096	2,72	38 358 128	3,69	12 587 673	4,61	107 305 874	3,79	22 384 432	3,61	22 632 761	4,72	2 987 594	4,01	43 369 241	4,74	396 544 799	3,41
RSS 15 Laurentides	209 270 474	3,88	41 151 685	3,96	13 285 048	4,87	122 842 421	4,34	37 516 301	6,04	8 386 103	1,75	3 253 911	4,37	53 352 481	5,83	489 058 424	4,21
RSS 16 Montérégie	540 151 372	10,01	94 914 770	9,13	41 081 220	15,05	370 076 161	13,09	79 125 052	12,75	44 033 487	9,19	8 108 224	10,88	123 119 550	13,45	1 300 609 836	11,18
RSS 17 Nunavik	43 578 794	0,81	5 444 464	0,52	1 027 086	0,38	5 064 265	0,18	66 648	0,01	508 940	0,11			8 202 554	0,90	63 892 752	0,55
RSS 18 Terres-Cries-de-la-Baie-James	37 450 974	0,69	3 160 405	0,30	665 996	0,24	1 549 251	0,05	40 277	0,01	789 049	0,16			9 541 228	1,04	53 197 180	0,46
TOTAL QUÉBEC	5 398 272 851	100,00	1 040 005 590	100,00	272 877 194	100,00	2 827 647 242	100,00	620 721 781	100,00	479 386 760	100,00	74 544 978	100,00	915 053 832	100,00	11 628 510 228	100,00
Pourcentage	46,42%		8,94%		2,35%		24,32%		5,34%		4,12%		0,64%		7,87%		100,00%	

N. B. Les dépenses du centre d'activités 7900 « Personnel bénéficiant de mesures ... » sont exclues du contour des programmes-clientèles.
Les dépenses des organismes communautaires nationaux et celles des « services aux femmes et aux conjoints en difficulté » ont aussi été retirées du contour financier.

Programme d'aide aux joueurs pathologiques

QUESTION 4 : Budget accordé 2002-2003 et 2003-2004

Description	2002-2003	2003-2004
VOLET NATIONAL		
Coordination nationale	188 074 \$	252 138 \$
Campagne nationale et régionale	1 671 481 \$	1 347 923 \$
Ligne jeu aide et référence	590 570 \$	590 570 \$
Trousses de prévention	142 251 \$	76 150 \$
Organisation et financement Forum, colloque et autres	5 350 \$	10 000 \$
Recherche et évaluation	2 578 909 \$	2 369 799 \$
Formations	184 760 \$	189 382 \$
Conception, production et diffusion de documents	65 515 \$	
T O T A L VOLET NATIONAL	5 426 910 \$	4 835 962 \$
VOLET RÉGIONAL		
	2002-2003	2003-2004
01 Bas- St-Laurent	326 090 \$	326 090 \$
02 Saguenay Lac St-Jean	393 981 \$	393 981 \$
03 Québec	886 220 \$	886 220 \$
04 Mauricie-Bois-Francis	614 410 \$	614 410 \$
05 Estrie	392 376 \$	392 376 \$
06 Montréal-Centre	2 117 472 \$	2 117 472 \$
07 Outaouais	414 559 \$	414 559 \$
08 Abitibi-Témiscamingue	277 000 \$	277 000 \$
09 Côte-Nord	277 000 \$	277 000 \$
10 Nord du Québec	70 000 \$	70 000 \$
11 Gaspésie-Iles-De-La-Madeleine	277 000 \$	277 000 \$
12 Chaudière-Appalaches*	660 604 \$	660 604 \$
13 Laval	452 449 \$	452 449 \$
14 Lanaudière	494 096 \$	494 096 \$
15 Laurentides	568 898 \$	568 898 \$
16 Montérégie	1 497 844 \$	1 497 844 \$
17 Nunavik		
18 Terres-cries-de-la-Baie-James		
T O T A L VOLET RÉGIONAL	9 719 999 \$	9 719 999 \$

GRAND TOTAL ALLOUÉ	15 146 909 \$	14 555 961 \$
---------------------------	----------------------	----------------------

* Le financement de 160 000 \$ de la ressource «Maison Claude Bilodeau» est en surplus du montant alloué à la région 12 et inclus dans ce montant.

Note 1 : Région 17 (Nunavik) et région 18 (Terre-cries-de-la-Baie-James), budget réservé pour des services hors région.

ÉTUDE DES CRÉDITS 2004-2005

MINISTÈRE DE LA SANTÉ ET DES SERVICES SOCIAUX

- Réponses aux questions particulières -

QUESTION NO 5

Budget de fonctionnement de chaque régie régionale (et/ou agence régionale) pour les années 2002-2003, 2003-2004 et prévisions pour 2004-2005.

Budget de fonctionnement 2003-2004 des Agences de
 développement de réseaux locaux
 au 31 mars 2004

Agences	Budget de fonctionnement		
	Activités principales	Frais généraux - Gestion santé publique	Total budget de fonctionnement des agences 2003-2004 excl. santé publique
	L. 7014		
	(1)	(2)	(3)=(1+2)
01 - Bas-Saint-Laurent	3 868 651 \$	264 207 \$	4 132 858 \$
02 - Saguenay-Lac St-Jean	3 942 793 \$	300 524 \$	4 243 317 \$
03 - Capitale Nationale	7 763 633 \$	656 096 \$	8 419 729 \$
04 - Mauricie-Centre-du-Québec	5 190 664 \$	504 197 \$	5 694 861 \$
05 - Estrie	4 067 781 \$	285 984 \$	4 353 765 \$
06 - Montréal-Centre	17 000 745 \$	1 888 976 \$	18 889 721 \$
07 - Outaouais	5 075 756 \$	209 240 \$	5 284 996 \$
08 - Abitibi-Témiscamingue	3 381 646 \$	232 910 \$	3 614 556 \$
09 - Côte-Nord	3 403 650 \$	194 191 \$	3 597 841 \$
10 - Nord-du-Québec	1 048 309 \$		1 048 309 \$
11 - Gaspésie-Iles-de-la-Madeleine	3 097 485 \$	181 479 \$	3 278 964 \$
12 - Chaudière-Appalaches	4 386 171 \$	297 566 \$	4 683 737 \$
13 - Laval	3 893 048 \$	188 520 \$	4 081 568 \$
14 - Lanaudière	4 295 491 \$	193 209 \$	4 488 700 \$
15 - Laurentides	4 843 100 \$	232 855 \$	5 075 955 \$
16 - Montérégie	8 332 992 \$	782 201 \$	9 115 193 \$
17 - Nunavik	3 009 685 \$	202 654 \$	3 212 339 \$
Total	86 601 600 \$	6 614 809 \$	93 216 409 \$

ÉTUDE DES CRÉDITS 2004-2005

MINISTÈRE DE LA SANTÉ ET DES SERVICES SOCIAUX

- Réponses aux questions particulières -

QUESTION NO 6

Ventilation détaillée des budgets 2002-2003, 2003-2004 et prévisions pour 2004-2005, par région, des directions de santé publique, du nombre de postes à temps plein ou équivalents temps complet et du nombre de médecins et d'infirmières qui y travaillent (incluant cadres, professionnels, ouvriers, personnel de soutien).

Ventilation détaillée des budgets 2002-2003 et 2003-2004 et prévision des dépenses 2004-2005, par région, de chaque direction de santé publique du nombre de postes à temps plein ou équivalents temps plein et du nombre de médecins et d'infirmières qui y travaillent⁽¹⁾

1

Directions de santé publique	2003-2004					
	Médecin / Dentiste	Professionnel	Technicien	Direction et autres	Total	Budget ⁽²⁾
Bas-Saint-Laurent (01)	0,5	13	2	7	22,5	1 867 665 \$
Saguenay-Lac ST-Jean (02)	10,75	18,41	0	14,27	43,43	2 373 260 \$
Québec (03)	39,8	39,6	3	17,5	99,9	4 023 012 \$
Mauricie- Centre du Québec (04)	13,04	26,8	0	17,4	57,24	3 918 048 \$
Estrie (05)	12	17,3	5	14,6	48,9	2 243 843 \$
Montréal-Centre (06)	85	117	22	67	291	13 379 827 \$
Outaouais (07)	4,6	18	10	6,4	39	2 101 586 \$
Abitibi-Témiscamingue (08)	4,6	24,1	0,5	9,8	39	2 713 308 \$
Côte-Nord (09)	3,0	10,07	4,8	6,9	24,77	1 343 002 \$
Nord-du-Québec (10)	0	4	0	1	5	442 646 \$
Gaspésie-Iles-de-la-Madeleine (11)	4	17	0	4	25	1 574 803 \$
Chaudière-Appalaches (12)	18,58	33,2	2,4	16,6	70,78	3 661 144 \$
Laval (13)	12,7	7,5	1,5	9,1	30,8	1 225 288 \$
Lanaudière (14)	13	25,25	5,4	12,4	56,05	2 021 479 \$
Laurentides (15)	18,72	12,1	0,6	13,4	44,82	1 645 057 \$
Montréal (16)	4	86,7	44,6	9	144,3	10 219 851 \$
TOTAL	244,29	470,03	101,8	226,37	1042,49	54 753 819 \$

1. Aucune donnée disponible au regard des prévisions des dépenses pour 2004-2005.

2. L'accroissement du budget de 2002-2003 à 2003-2004 est dû à l'intégration dans le budget de fonctionnement, des budgets « programmes » de santé publique, qui étaient antérieurement versés aux fonds affectés.

ÉTUDE DES CRÉDITS 2004-2005

MINISTÈRE DE LA SANTÉ ET DES SERVICES SOCIAUX

- Réponses aux questions particulières -

QUESTION NO 7

Ventilation détaillée des budgets 2002-2003, 2003-2004 et prévisions pour 2004-2005 et des dépenses, par région, de chaque centre hospitalier, du nombre de postes à temps plein ou équivalents temps complet et du nombre de médecins et d'infirmières qui y travaillent (incluant cadres, professionnels, ouvriers, personnel de soutien).

Question 7: Ventilation détaillée du nombre d'effectif en équivalent temps complet (ETC) et du nombre de médecins et d'infirmières qui y travaillent (incluant cadres, professionnels, ouvriers, personnel de soutien) dans chaque CHSGS 2002-2003, 2003-2004 et prévisions 2004-2005

Les données 2003-2004 seront disponibles à l'automne 2004. Il n'y a pas de prévision pour l'année 2004-2005.

Effectif (ETC) des CHSGS pour l'année 2002-2003

Région	Établissement	Cadres et salariés			Médecins		
		infirmières	autres	Total	omnipraticiens	spécialistes	total
01	CH de Rivière-du-Loup	237,6	613,2	850,8	19,4	43,9	63,3
	CH-CHSLD de Matane	105,4	323,7	429,1	12,5	8,6	21,0
	CH d'Amqui	89,8	256,2	346,0	14,2	3,8	18,0
	CH régional de Rimouski	394,5	740,7	1 135,1	28,6	72,4	101,0
Total 01		827,3	1 933,7	2 761,0	74,7	128,7	203,4
02	Complexe hospitalier de la Sagamie	628,9	1 246,2	1 875,1	45,9	108,3	154,2
	Centre Le Jeannois	239,2	584,5	823,7	23,2	26,3	49,4
	Hôtel-Dieu de Roberval	227,4	546,7	774,1	20,7	19,1	39,9
Total 02		1 095,4	2 377,4	3 472,8	89,8	153,7	243,5
03	CHUQ	1 992,4	3 699,3	5 691,7	100,2	395,0	495,2
	CH St-Joseph de la Malbaie	71,8	198,9	270,7	13,0	7,5	20,5
	CHAUQ	1 271,4	2 618,4	3 889,8	68,8	212,4	281,2
	CH de Charlevoix	75,8	592,4	668,2	8,3	8,5	16,8
	Hôpital Laval	717,9	1 045,4	1 763,3	21,9	98,5	120,4
Total 03		4 129,3	8 154,4	12 283,7	212,2	721,9	934,1
04	CH du Centre-de-la-Mauricie	263,8	624,0	887,7	35,1	36,3	71,5
	CH régional de Trois-Rivières	653,7	1 296,9	1 950,6	41,4	126,2	167,7
	Hôtel-Dieu d'Arthabaska	256,0	511,0	767,0	23,3	47,1	70,4
	Hôpital Ste-Croix	267,2	525,1	792,3	23,6	44,9	68,6
Total 04		1 440,8	2 957,0	4 397,7	123,5	254,6	378,1
05	CHUS	1 201,2	2 307,1	3 508,3	59,7	237,3	297,0
Total 05		1 201,2	2 307,1	3 508,3	59,7	237,3	297,0
06	CH de Verdun	338,2	872,7	1 210,8	37,7	50,5	88,2
	CHUM	1 852,6	5 257,4	7 110,0	84,8	480,0	564,7
	CH de Lasalle	217,4	270,5	487,9	21,5	29,5	51,0
	Hôpital général du Lakeshore	294,4	613,9	908,4	23,9	53,6	77,5
	Hôpital Catherine Booth	21,1	114,1	135,2	1,9	0,8	2,7
	Hôpital Santa Cabrini	254,6	922,5	1 177,1	41,7	46,5	88,1
	Institut de cardiologie de Montréal	318,5	770,3	1 088,8	9,2	65,6	74,8
	Hôpital Marie-Clarac	58,4	212,6	270,9	5,0	0,2	5,3
	Hôpital du Sacré-Cœur de Montréal	903,1	1 951,4	2 854,5	56,0	176,2	232,2
	Hôpital de réadaptation Lindsay	44,9	184,4	229,3	8,3	0,4	8,6
	CH Richardson	36,0	198,6	234,6	2,7	0,0	2,7
	CUSM	2 200,2	5 296,4	7 496,6	82,6	556,4	638,9
	CH Fleury	218,4	475,5	694,0	28,3	30,4	58,7
	Hôpital Jean-Talon	237,8	580,0	817,9	29,6	41,7	71,3
	Hôpital général juif Sir Mortimer B Davis	878,7	2 010,2	2 889,0	60,4	209,9	270,3
	CH de Lachine	119,1	398,4	517,6	17,1	21,1	38,2
	Hôpital Sainte-Justine	896,2	2 416,4	3 312,6	2,9	226,6	229,5
	CH de St-Mary	393,8	809,1	1 202,8	48,2	87,7	136,0
	Institut de réadaptation de Montréal	28,1	297,8	325,9	6,2	10,1	16,3
	Hôpital Maisonneuve-Rosemont	1 116,3	2 393,6	3 509,8	58,0	230,3	288,3
	Hôpital Shriners pour enfants inc	30,6	167,7	198,3	0,4	3,7	4,1
	Villa Médica inc	52,0	176,9	228,9	4,2	0,3	4,4
Total 06		10 510,5	26 390,5	36 901,0	630,5	2 321,2	2 951,8
07	CHVO	672,8	1 538,3	2 211,1	60,0	121,6	181,5
	CH-CHSLD de Papineau	93,7	271,8	365,5	16,7	7,4	24,0
	CH Gatineau Memorial	22,9	53,7	76,6	6,5	0,5	6,9
Total 07		789,3	1 863,8	2 653,1	83,1	129,4	212,5
08	CH Vallée-de-l'Or et soins psy régionaux	181,6	384,0	565,7	21,7	34,3	55,9
	CH Hôtel-Dieu d'Amos	134,4	280,9	415,3	17,2	28,3	45,6
	CH Rouyn-Noranda	192,8	375,6	568,3	23,5	35,3	58,8
Total 08		508,8	1 040,5	1 549,3	62,4	97,9	160,3
09	CH régional de Sept-Iles	194,7	430,1	624,8	19,9	31,8	51,7
	CH régional Baie-Comeau	181,1	360,3	541,4	26,8	21,4	48,2
Total 09		375,8	790,4	1 166,2	46,7	53,1	99,9
11	CH de Gaspé	144,7	347,6	492,3	17,1	22,2	39,2
	CH Baie-des-Chaleurs	145,1	346,2	491,3	21,7	16,2	37,9
	CH de Chandler	98,9	217,9	316,7	16,4	15,7	32,1
Total 11		388,7	911,6	1 300,3	55,1	54,1	109,2
12	Hôtel-Dieu de Lévis	548,0	945,4	1 493,4	31,4	116,9	148,3
	CH de la région de l'Amiante	192,9	478,5	671,3	17,2	27,6	44,7
	Hôtel-Dieu de Montmagny	129,1	240,4	369,5	17,6	17,0	34,6
	CH Beauce-Etchemin	264,7	435,6	700,3	31,9	45,1	77,0
Total 12		1 134,6	2 099,9	3 234,5	98,1	206,5	304,6
13	CHARL	29,9	91,5	121,4	0,6	6,8	7,4
	Hôpital juif de réadaptation	63,4	285,4	348,8	6,5	2,5	9,1
	Cité de la santé de Laval	784,6	1 348,4	2 133,0	84,5	125,0	209,4
Total 13		878,0	1 725,2	2 603,2	91,6	134,3	225,9

Effectif (ETC) des CHSGS pour l'année 2002-2003

		Cadres et salariés			Médecins		
Région	Établissement	infirmières	autres	Total	omnipraticiens	spécialistes	total
14	CH Pierre-Le Gardeur	448,5	748,3	1 196,8	48,3	67,7	116,0
	CH régional de Lanaudière	598,7	1 529,0	2 127,7	62,1	82,4	144,5
	Total 14	1 047,3	2 277,3	3 324,6	110,4	150,1	260,5
15	CH et CR Antoine-Labelle	184,6	848,2	1 032,7	30,3	13,3	43,5
	CH Laurentien	159,4	401,9	561,3	24,8	18,5	43,2
	Hôtel-Dieu de Saint-Jérôme	463,1	1 043,8	1 506,9	40,0	101,5	141,5
	CH Saint-Eustache	302,8	587,5	890,3	47,1	39,8	86,9
	Hôpital d'Argenteuil	75,7	300,8	376,5	17,1	9,5	26,6
	Total 15	1 185,6	3 182,1	4 367,7	159,1	182,6	341,8
16	Réseau Santé Richelieu-Yamaska	420,1	1 321,6	1 741,7	47,9	54,2	102,1
	Hôpital Barrie Memorial	38,8	83,5	122,2	9,1	2,6	11,7
	Hôpital Brôme-Missisquoi-Perkins	153,5	241,6	395,1	24,9	18,6	43,5
	Hôpital du Haut-Richelieu	435,2	1 063,9	1 499,1	51,0	67,8	118,8
	CH de Granby	262,0	600,9	863,0	31,9	41,6	73,6
	Hôpital Charles-LeMoyne	700,3	1 385,2	2 085,5	54,0	146,5	200,5
	CH régional du Suroît	268,3	590,1	858,4	33,5	48,1	81,7
	Hôtel-Dieu de Sorel	224,4	468,9	693,3	25,8	34,0	59,8
	CH Pierre-Boucher	471,9	912,7	1 384,6	52,8	83,2	136,0
	CH Anna-Laberge	316,3	535,5	851,9	32,9	54,8	87,7
	Total 16	3 290,7	7 203,9	10 494,7	363,8	551,6	915,4
Total		28 803,3	65 214,9	94 018,2	2 260,8	5 377,0	7 637,8

EXERCICE FINANCIER 2003-2004
Sommaire de certaines lignes et colonnes budgétaires
regroupées par catégorie budgétaire et par région socio-sanitaire
au 2004-04-16

Page 1
2004-04-16

CHCD et Psy. (25)

Numéro	Nom de l'organisation subventionnée	SUBVENTION TOTALE
Org. subv.		Ligne no 9999
		Budget révisé
		total

Région socio-sanitaire : 01 Bas St-Laurent

1104-2645 Cent. hosp. de Riv.-du-Loup	48,465,840
1104-2827 Cent. hosp. CHSLD de Matane	24,203,638
1104-3379 Réseau Santé Kamouraska	27,318,066
1232-3150 Cent. hosp. d'Amqui	19,991,632
1362-0471 CH régional de Rimouski	78,423,327

Total région socio-sanitaire :	198,402,503
--------------------------------	-------------

Région socio-sanitaire : 02 Saguenay-Lac Saint-Jean

1104-2652 Compl. hosp. Sagamie	118,299,511
1104-2991 Centre Maria-Chapdelaine	29,859,831
1104-3007 Cent. Jeannois	45,489,544
1104-3411 CH.CHSLD.CLSC.Cléophas-Claveau	19,094,048
1104-3833 Carrefour de santé Jonquière	59,632,485
1253-0275 Hôstel-Dieu de Roberval	45,288,192

Total région socio-sanitaire :	317,663,611
--------------------------------	-------------

Région socio-sanitaire : 03 Québec

1104-2371 Cent. hosp. univers. Québec	341,570,155
1188-8062 C.H. Robert-Giffard	107,098,654
1269-1408 C.H. St-Joseph de La Malbaie	15,811,428
1316-3092 Cent.hosp.affilié univers.Qué.	200,898,250
1331-1360 C.H. de Charlevoix	38,250,708
1362-3616 Hôpital Laval	127,847,270

Total région socio-sanitaire :	831,476,465
--------------------------------	-------------

EXERCICE FINANCIER 2003-2004
Sommaire de certaines lignes et colonnes budgétaires
regroupées par catégorie budgétaire et par région socio-sanitaire
au 2004-04-16

Page 2
2004-04-16

CHCD et Psy. (25)

Numéro	Nom de l'organisation subventionnée	SUBVENTION TOTALE
Org. subv.		Ligne no 9999
		Budget révisé
		total

Région socio-sanitaire : 04 Mauricie Centre-du-Québec

1104-3197 Cent. hosp. Centre-Mauricie	61,150,469
1104-3221 Cent. hosp. rég.Trois-Rivières	122,394,509
1234-1079 Hôstel-Dieu d'Arthabaska	49,830,787
1250-3579 Hôpital Ste-Croix	50,675,852
Total région socio-sanitaire :	284,051,617

Région socio-sanitaire : 05 Estrie

1104-2264 CHUS	215,475,517
1381-8596 Inst. univers. gériatr. Sherbr	34,815,505
Total région socio-sanitaire :	250,291,022

Région socio-sanitaire : 06 Montréal-Centre

1104-2215 Hôpital Louis-H.-Lafontaine	121,518,098
1104-2587 Centre hospitalier de Verdun	66,472,873
1104-2918 Cent. hosp. univ. Montréal	465,578,073
1104-3825 Centre hospitalier de Lasalle	36,666,118
1128-1516 Hôpital général du Lakeshore	65,199,001
1154-6389 H. Catherine Booth de A.du S.	7,907,266
1242-0774 Hôpital Santa Cabrini	66,256,866
1243-1656 Inst. de cardiologie Montréal	81,017,557
1247-5976 Hôpital du Sacré-Coeur de Mtrl	187,481,294
1249-0918 Hôp. réad. Lindsay	11,691,461
1249-0959 Cent. hosp. Richardson	11,909,236
1259-9213 Cnt. univers. de sante McGill	469,133,201
1260-0698 Centre hospitalier Fleury	45,847,711
1268-3090 Hôpital Jean-Talon	53,832,635
1268-5608 L'Hôp. gén. juif Sir M.B.Davis	181,770,936
1269-1234 C.H. de Lachine	30,225,384

EXERCICE FINANCIER 2003-2004
Sommaire de certaines lignes et colonnes budgétaires
regroupées par catégorie budgétaire et par région socio-sanitaire
au 2004-04-16

Page 3
2004-04-16

CHCD et Psy. (25)

		SUBVENTION TOTALE
		Ligne no 9999
Numéro	Nom de l'organisation subventionnée	Budget révisé
Org. subv.		total

Région socio-sanitaire : 06 Montréal-Centre

1269-4659 Hôpital Sainte-Justine	192,172,359
1274-5725 C.H. de St. Mary	71,776,262
1279-7577 Inst. Philippe-Pinel Montréal	32,719,046
1280-6592 Hôpital Rivière-des-Prairies	59,266,756
1281-9348 L'Inst.de réadapt. de Montréal	12,376,187
1293-4659 Hôpital Maisonneuve-Rosemont	218,812,778
1372-7060 Hôpital Douglas	76,473,380

Total région socio-sanitaire :	2,566,104,478
--------------------------------	---------------

Région socio-sanitaire : 07 Outaouais

1104-3460 C.H. Vallées de l'Outaouais	139,541,031
1241-6525 CH-CHSLD Papineau	20,386,114
1262-1728 C.H. Gatineau Memorial	4,511,383
1267-9809 C.H. Pierre-Janet	21,569,200

Total région socio-sanitaire :	186,007,728
--------------------------------	-------------

Région socio-sanitaire : 08 Abitibi-Témiscamingue

1104-3973 C.H. Vallées-de-l'Or	37,123,238
1232-2434 C.H. Hôtel-Dieu d'Amos	27,845,964
1277-7744 C.H. Rouyn-Noranda	35,842,284

Total région socio-sanitaire :	100,811,486
--------------------------------	-------------

EXERCICE FINANCIER 2003-2004
Sommaire de certaines lignes et colonnes budgétaires
regroupées par catégorie budgétaire et par région socio-sanitaire
au 2004-04-16

Page 4
2004-04-16

CHCD et Psy. (25)

Numéro	Nom de l'organisation subventionnée	SUBVENTION TOTALE
Org. subv.		Ligne no 9999
		Budget révisé
		total

Région socio-sanitaire : 09 Côte-Nord

1316-0395 C.H. régional Sept-Iles	41,460,603
1638-5478 Cent. hosp. rég. Baie-Comeau	36,703,485
Total région socio-sanitaire :	78,164,088

Région socio-sanitaire : 10 Nord-du-Québec

1104-2686 Cent. rég. S.S.S. Baie-James	29,322,179
Total région socio-sanitaire :	29,322,179

Région socio-sanitaire : 11 Gaspésie-Iles-de-la-Madeleine

1104-3338 Centre Hospitalier de Gaspé	30,203,477
1104-3445 CLSC-CHSLD-CH Denis-Riverin	23,131,712
1185-0450 C.H. de l'Archipel	21,509,466
1245-5135 C.H. Baie des Chaleurs	30,848,538
1360-7981 C.H. de Chandler	21,939,893
Total région socio-sanitaire :	127,633,086

Région socio-sanitaire : 12 Chaudière-Appalaches

1159-1419 Hôtel-Dieu de Lévis	95,696,890
1232-0248 C.H. de la Région de l'Amiante	40,367,999
1253-0259 Hôtel-Dieu de Montmagny	21,484,891
2736-3530 Cent. hosp. Beauce-Etchemins	44,119,169
Total région socio-sanitaire :	201,668,949

EXERCICE FINANCIER 2003-2004
Sommaire de certaines lignes et colonnes budgétaires
regroupées par catégorie budgétaire et par région socio-sanitaire
au 2004-04-16

Page 5
2004-04-16

CHCD et Pay. (25)

Numéro	Nom de l'organisation subventionnée	SUBVENTION TOTALE
Org. subv.		Ligne no 9999
		Budget révisé
		total

Région socio-sanitaire : 13 Laval

1104-3528 C.H. Ambulatoire reg. de Laval	12,322,821
1109-7029 Hôpital juif de réadaptation	16,915,227
1271-6676 Cité de la Santé de Laval	134,118,832
Total région socio-sanitaire :	163,356,880

Région socio-sanitaire : 14 Lanaudière

1253-2743 C.H. Pierre-Le-Gardeur	80,469,174
1623-9592 CH régional de Lanaudière	124,830,426
Total région socio-sanitaire :	205,299,600

Région socio-sanitaire : 15 Laurentides

1104-2389 C.hosp.c.réad Antoine Labelle	61,660,393
1135-3620 C.H. Laurentien	31,079,169
1238-0465 Hôtel-Dieu de St-Jérôme	98,237,434
1292-3132 C.H. Saint-Eustache	51,630,915
1350-8718 L'Hôpital d'Argenteuil	25,566,326
Total région socio-sanitaire :	268,174,237

Région socio-sanitaire : 16 Montérégie

1133-5908 Rés. santé Richelieu-Yamaska	98,614,945
1236-3412 L'Hôpital Barrie Memorial	8,053,675
1241-2417 Hôp. Brome-Missisquoi-Perkins	27,309,615
1265-2301 Hôpital du Haut-Richelieu	93,953,212

EXERCICE FINANCIER 2003-2004
Sommaire de certaines lignes et colonnes budgétaires
regroupées par catégorie budgétaire et par région socio-sanitaire
au 2004-04-16

CHCD et Pay. (25)

SUBVENTION TOTALE
Ligne no 9999
Budget révisé
total

Numéro Nom de l'organisation subventionnée
Org. subv.

Région socio-sanitaire : 16 Montérégie

1284-0518 C.H. de Granby	55,638,657
1322-4969 Hôpital Charles Lemoyne	130,817,516
1336-9665 Cent. hosp. Suroît	58,635,401
1339-7385 Hôtel-Dieu de Sorel	43,435,765
1479-0513 C.H. Pierre-Boucher	84,567,120
1854-1581 C.H. Anna-Laberge	59,439,651

Total région socio-sanitaire :

660,465,557

Total de la catégorie budgétaire :

6,468,893,486

EXERCICE FINANCIER 2003-2004
Sommaire de certaines lignes et colonnes budgétaires
regroupées par catégorie budgétaire et par région socio-sanitaire
au 2004-04-16

Page 7
2004-04-16

CHCD et Psy. (25)

		SUBVENTION TOTALE
		Ligne no 9999
Numéro	région socio-sanitaire	Budget révisé
		total
01	Bas St-Laurent	198,402,503
02	Saguenay-Lac Saint-Jean	317,663,611
03	Québec	831,476,465
04	Mauricie Centre-du-Québec	284,051,617
05	Estrie	250,291,022
06	Montréal-Centre	2,566,104,478
07	Outaouais	186,007,728
08	Abitibi-Témiscamingue	100,811,486
09	Côte-Nord	78,164,088
10	Nord-du-Québec	29,322,179
11	Gaspésie-Iles-de-la-Madeleine	127,633,086
12	Chaudière-Appalaches	201,668,949
13	Laval	163,356,880
14	Lanaudière	205,299,600
15	Laurentides	268,174,237
16	Montréal	660,465,557
Total de la catégorie budgétaire :		6,468,893,486

*** FIN DU RAPPORT ***

ÉTUDE DES CRÉDITS 2004-2005

MINISTÈRE DE LA SANTÉ ET DES SERVICES SOCIAUX

- Réponses aux questions particulières -

QUESTION NO 8

Budget de fonctionnement de tous les organismes qui relèvent du ministre de la Santé et des Services sociaux en 2002-2003, en 2003-2004 et prévisions pour 2004-2005.

RÉPONSE NO 8

Budget des organismes Exercice financier 2003-2004

Organisme	Montant
Comité de la santé mentale du Québec	174 000 \$
Comité permanent de lutte à la toxicomanie	420 000 \$
Conseil québécois de lutte contre le cancer	300 000 \$
Comité provincial pour la prestation des services de santé en langue anglaise	21 795 \$

Les budgets des autres organismes, qui relèvent du ministre de la Santé et des Services sociaux, sont inclus au Livre des crédits 2004-2005.

ÉTUDE DES CRÉDITS 2004-2005

MINISTÈRE DE LA SANTÉ ET DES SERVICES SOCIAUX

- Réponses aux questions particulières -

QUESTION NO 9

Budget annuel de fonctionnement prévu pour le Commissaire à la santé et au bien-être et effectifs prévus.

RÉPONSE NO 9

Cette question ne semble pas pertinente à l'exercice de l'étude des crédits.

ÉTUDE DES CRÉDITS 2004-2005

MINISTÈRE DE LA SANTÉ ET DES SERVICES SOCIAUX

- Réponses aux questions particulières -

QUESTION NO 10

Montant de la dette à assumer par le ministère de la Santé et des Services sociaux pour chaque établissement au 31 mars 2004 et comparaison avec le 31 mars 2003. Indiquer les prévisions pour 2004-2005.

COMMISSION PARLEMENTAIRE
ÉTUDE DES CRÉDITS 2004-2005

**Dettes assumées par le Ministère pour les établissements
en milliers de \$**

	au 31 mars 2004
Dettes ADRLSSS	
- Dû à la CHQ	735 585
- Dû à Financement Québec	955 173
	1 690 758
Dettes réseau	2 458 016
	4 148 774

(note 1)

(note 2)

note 1 :

Comme la CHQ est maintenant une entité autonome, celle-ci ne peut depuis le 1er avril 2000 pourvoir au remboursement de son service de dette par l'octroi de subventions. Conséquemment, par convention de prêt par la CHQ aux agences (anciennement régies régionales), la dette des mandats régionalisés a été transférée aux agences.

note 2:

Lorsque les dettes mentionnées à la note 1 et émises originalement à la CHQ viennent à échéance, elles sont refinancées par les ADRLSSS auprès de Financement-Québec.

**Loyer CHQ assumé par le Ministère pour les établissements locataires d'immeubles CHQ
En millier de \$**

	2003-2004
Loyers CHQ -établissements du réseau	112 840

(note 3)

note 3:

Comme la CHQ est maintenant une personne morale à fonds social mandataire de l'État, elle ne peut plus désormais pourvoir au remboursement de son service de dette par l'octroi de subventions. Son service de dette a donc été transféré le 1er avril 2000 en "Loyer Établissements du réseau-CHQ". Ce loyer payable à la CHQ par le MSSS au nom des établissements locataires des immeubles de la CHQ ne doit pas dépasser le coût du service de dette (long terme et court terme) du parc immobilier de la CHQ.

ÉTUDE DES CRÉDITS 2004-2005

MINISTÈRE DE LA SANTÉ ET DES SERVICES SOCIAUX

- Réponses aux questions particulières -

QUESTION NO 11

Déficit de tous les établissements pour 2003-2004 et déficit accumulé.

RÉPONSE NO 11

La réponse à cette question est fournie à la question no 3.

ÉTUDE DES CRÉDITS 2004-2005

MINISTÈRE DE LA SANTÉ ET DES SERVICES SOCIAUX

- Réponses aux questions particulières -

QUESTION NO 12

Ventilation des coûts de système pour le réseau de la santé et des services sociaux, par poste (augmentation des salaires, indexation des dépenses, vieillissement de la population, médicaments, évolution technologique, etc.), par établissement, par région et au total, pour les années 2002-2003, 2003-2004 et prévisions pour 2004-2005.

Coûts de système réseau

Objet	Montant
Coût de système salarial	83 642,5
Indexation des autres dépenses	68 608,0
Variation des taux pour parts employeur	2 860,9
Indexation des revenus	(18 945,9)
Service de dette	(16 462,7)
Coût de système spécifique	113 119,4
Services préhospitaliers d'urgence	19 802,2
Programme d'exonération financière (PEFSAD)	5 000,0
Système du sang	(6 369,1)
Ressources de type familial	6 935,2
Lois sur les jeunes contrevenants	10 300,0
Assurance hospitalisation hors Québec	
Médicaments patients d'exception	
Équité salariale	22 932,8
Régimes de retraite	1 800,0
Année bissextile	(30 000,0)
Annulation du forfaitaire 2003-2004	(43 912,0)
Croissance RAMQ	
TOTAL	219 311,3

ÉTUDE DES CRÉDITS 2004-2005

MINISTÈRE DE LA SANTÉ ET DES SERVICES SOCIAUX

- Réponses aux questions particulières -

QUESTION NO 13

Évaluation des sommes nécessaires à la mise à niveau nécessaire dans le réseau de la santé et des services sociaux, et ce, en sus des coûts de système.

Nouvelles initiatives Santé et Services sociaux

Argent neuf récurrent 2003-2004 et 2004-2005

Groupe visé	Actions	2003-2004	2004-2005	Cumulatif sur deux ans
Population en général	Soins médicaux de première ligne	30 millions	25 millions	55 millions
	Protection de la santé publique et prévention	20 millions	25 millions	45 millions
Personnes en perte d'autonomie (âgées ou autres)	Maintien à domicile et hébergement de longue durée	50 millions	67 millions	117 millions
Personnes vulnérables	Services en santé mentale	9 millions	22 millions	31 millions
	Aide aux femmes victimes de violence	8 millions	7 millions	15 millions
	Services aux jeunes en difficulté et à leur famille	10 millions	12 millions	22 millions
Patients à l'urgence	Mesures pour désengorger les urgences	25 millions	Récurrence	25 millions
Patients en attente d'une chirurgie	Mesures pour réduire les listes d'attente	60 millions	Récurrence	60 millions
Personnes atteintes de cancer	Mesures de lutte au cancer		10 millions	10 millions
Personnes présentant une déficience ou un trouble envahissant du développement	Services en déficience physique (y compris dysphasie)	3 millions	17 millions	20 millions
	Services en déficience intellectuelle		5 millions	5 millions
	Services aux personnes présentant un trouble envahissant du développement (TED)	18 millions	10 millions	28 millions
Personnel du réseau	Mesures pour contrer les pénuries et soutenir les équipes	15 millions	Récurrence	15 millions
TOTAL POUR DE NOUVEAUX SERVICES À LA POPULATION		248 MILLIONS	200 MILLIONS (230 en termes récurrents)	448 MILLIONS (478 en termes récurrents)

Fonctionnement des nouvelles installations		45 millions	56 millions	101 millions
Rehaussement des bases budgétaires			100 millions	100 millions
Coût de système spécifique à la santé (médicaments, technologies, etc.)		50 millions	113 millions	163 millions
GRAND TOTAL		343 MILLIONS	469 MILLIONS (499 millions en termes récurrents)	812 MILLIONS (842 millions en termes récurrents)

ÉTUDE DES CRÉDITS 2004-2005

MINISTÈRE DE LA SANTÉ ET DES SERVICES SOCIAUX

- Réponses aux questions particulières -

QUESTION NO 14

État d'avancement du dossier de l'équité interrégionale et prévisions pour les trois prochaines années.

**ÉTAT D'AVANCEMENT DU DOSSIER
DE L'ÉQUITÉ INTERRÉGIONALE ET PRÉVISIONS
AU COURS DES TROIS PROCHAINES ANNÉES**

Pour l'année budgétaire 2004-2005, le Ministère allouera, pour la première fois, les enveloppes aux agences selon un mode d'allocation des ressources reposant sur l'évaluation des besoins de la population plutôt que sur une reconduction des coûts historiques. Le modèle proposé est basé sur une approche populationnelle par programme de services, à l'exception de la santé physique. Pour le programme de santé physique, l'évaluation des allocations est fondée sur une approche mesurant le coût normé par cas pondéré multiplié par un volume.

Pour cette première année d'application, on prévoit effectuer une transition entre le nouveau modèle d'allocation et les enveloppes historiques d'environ 10 %. Les régions en excédent devront effectuer une ponction de cette ampleur tandis que les régions dont les ressources sont insuffisantes se verront allouer des sommes supplémentaires du même ordre. Cette transition a été estimée en garantissant que les allocations 2004-2005 seront au moins égales aux enveloppes 2003-2004 indexées plus le coût de système spécifique et 50 % du développement.

ÉTUDE DES CRÉDITS 2004-2005

MINISTÈRE DE LA SANTÉ ET DES SERVICES SOCIAUX

- Réponses aux questions particulières -

QUESTION NO 15

Transferts obtenus du gouvernement fédéral dans le cadre d'ententes en 2002-2003 et 2003-2004.

RÉPONSE NO 15

Les données pour l'année 2003-2004 ne sont pas encore disponibles.

ÉTUDE DES CRÉDITS 2004-2005

MINISTÈRE DE LA SANTÉ ET DES SERVICES SOCIAUX

- Réponses aux questions particulières -

QUESTION NO 16

Sommes reçues dans le cadre d'*Inforoute santé du Canada* en 2001-2002, 2002-2003, 2003-2004 et prévisions pour 2004-2005. Comparaison avec les provinces canadiennes. Copie de l'entente de même que tous les échanges de correspondance à ce sujet.

RÉPONSE NO 16

Le Québec n'a reçu aucune somme d'*Inforoute santé du Canada* en 2003-2004. Une copie de l'entente et de la correspondance sont sous pli séparé.

ÉTUDE DES CRÉDITS 2004-2005

MINISTÈRE DE LA SANTÉ ET DES SERVICES SOCIAUX

- Réponses aux questions particulières -

QUESTION NO 17

Prévisions d'investissement pour 2004-2005 à l'égard de l'annonce du gouvernement fédéral du 5 février 2003.

RÉPONSE NO 17

Pour 2003-2004, un investissement de 120 000 000 \$ a été autorisé suite à l'arrangement du 5 février 2003 entre le premier ministre canadien, les premiers ministres provinciaux et les dirigeants territoriaux.

ÉTUDE DES CRÉDITS 2004-2005

MINISTÈRE DE LA SANTÉ ET DES SERVICES SOCIAUX

- Réponses aux questions particulières -

QUESTION NO 18

Pour les immobilisations, les budgets 2002-2003, 2003-2004 et prévisions pour 2004-2005 :

- a) en maintien des actifs;
- b) en équipement spécialisé;
- c) en développement des nouvelles technologies;
- d) en équipement de recherche.

MINISTÈRE DE LA SANTÉ ET DES SERVICES SOCIAUX

ÉTUDE DES CRÉDITS 2004-2005

Pour les immobilisations, les budgets 2003-2004:

a) *en maintien des actifs:*

Depuis plusieurs années, une enveloppe récurrente au montant de 40 500 000 \$ était allouée pour les projets régionalisés de maintien des actifs immobiliers. En 2003-2004, une enveloppe totalisant 40 000 000 \$ a aussi été autorisée pour la réalisation de rénovations fonctionnelles dans les centres d'hébergement et de soins de longue durée (CHSLD).

Le maintien d'actifs du mobilier et des équipements généraux se voit allouer annuellement une enveloppe récurrente de 69 500 000 \$.

<u>Enveloppes budgétaires</u>	Investissements autorisés (M\$)
	<u>2003-2004</u>
1. Les immobilisations:	
- Enveloppe récurrente	40,5
- Nouvelles initiatives	40,0
Total	80,5
2. Le mobilier et les équipements généraux:	
- Enveloppe récurrente	69,5

b) *en équipement spécialisé:*

Un budget de 15 000 000 \$ est alloué annuellement aux équipements médicaux spécialisés et ultra spécialisés.

Pour 2003-2004, un investissement de 120 000 000 \$ a aussi été autorisé suite à l'arrangement du 5 février 2003 entre le premier ministre canadien, les premiers ministres provinciaux et les dirigeants territoriaux.

Le tableau suivant résume ces informations.

<u>Enveloppes budgétaires</u>	Investissements autorisés (M\$)
	<u>2003-2004</u>
<i>Enveloppe récurrente</i>	15,0
<i>Nouvelles initiatives</i>	120,0
Total	135,0

c) *en développement des nouvelles technologies:*

Un budget de 9 000 000 \$ est alloué annuellement aux ressources informationnelles. S'y est ajoutée une enveloppe de nouvelles initiatives de 21 000 000 \$ en 2003-2004.

Le tableau suivant résume ces informations.

<u>Enveloppes budgétaires</u>	Investissements autorisés (M\$)
	<u>2003-2004</u>
<i>Enveloppe récurrente</i>	9,0
<i>Projets réguliers</i>	21,0
Total	30,0

d) en équipement de recherche:

En 2003-2004, l'enveloppe autorisée s'est élevée à 4 630 000 \$.

Le tableau suivant résume ces informations.

<u>Enveloppes budgétaires</u>	Investissements autorisés (M\$)
	<u>2003-2004</u>
Nouvelles initiatives	4,6

ÉTUDE DES CRÉDITS 2004-2005

MINISTÈRE DE LA SANTÉ ET DES SERVICES SOCIAUX

- Réponses aux questions particulières -

QUESTION NO 19

Ventilation du plan d'immobilisation du réseau de la santé et des services sociaux, liste des projets en attente au Conseil du trésor et liste des projets déjà approuvés par le Conseil du trésor.

MINISTÈRE DE LA SANTÉ ET DES SERVICES SOCIAUX

Étude des crédits 2004-2005

Enveloppes budgétaires	Nouvelles initiatives autorisées (M\$)		Enveloppes récurrentes autorisées (M\$)	
	2003-2004		2003-2004	
Immobilisations				
- Enveloppe de maintien d'actifs			40,500	
- Renovations mineures dans le réseau				
- Renovations mineures dans les CHSLD		40,000		
- Projets réguliers		339,000		
- Projets spécifiques		155,304		
Total		534,304	40,500	
Mobilier et équipements		120,000	84,500	
Ressources informationnelles		21,000	9,000	
Recouvrement de dépenses capitalisables			35,000	
Centres de recherche - projets de la FCI		4,630		
Grand total		679,934	169,000	

Principaux projets autorisés	Coût (M\$)	
	total	net
CMSSS - Hôpital de Mont-Joli: réaménagement unités de longue durée et réadaptation physique	16,289	14,991
Centre hospitalier régional de Rimouski: Rehaussement du centre d'hémodialyse	0,515	0,515
Centre de santé de Portneuf: Rénovation de l'urgence	0,423	0,423
CLSC Charlevoix: Acquisition de l'immeuble du 535 boul. de Comporté, La Malbaie	1,478	0,000
CLSC-CHSLD Haute-ville-des-Rivières: Acquisition par la CHQ de l'immeuble sis au 55, chemin Sainte-Foy, à Québec	1,578	0,000
CLSC-CHSLD Basse-ville-Limoilou-Vanier: Acquisition d'un terrain pour la construction de la Résidence St-Charles	1,630	1,630
CLSC-CHSLD La Source: Construction d'un CHSLD de 96 lits, d'un CLSC et d'un centre de la petite enfance (CPE)	16,492	14,992
CHUQ - Pavillon Saint-François d'Assise: Agrandissement et rénovation de l'urgence	14,001	14,001
CHUQ - Pavillon Hôtel-Dieu: Équipement de résonance magnétique	4,000	4,000
CHAUQ - Hôpital de l'Enfant-Jésus: Équipement de résonance magnétique	4,000	4,000
Hôpital Laval: Équipement de résonance magnétique	4,000	4,000
Centre hospitalier du Centre-de-la-Mauricie: Travaux d'agrandissement et de sécurité vétusté	4,112	4,112
CHSLD Ermitage de la MRC d'Arthabaska - Résidence Le Chêne: Agrandissement et réaménagement (+ 19 lits CHSLD)	9,334	8,994
Centre hospitalier régional de la Mauricie - Pavillon Sainte-Marie: Regroupement des activités (ajustement du projet)	8,658	8,658
Hôpital Ste-Croix (Drummondville): Équipement de résonance magnétique	3,800	3,800
Hôtel-Dieu d'Arthabaska: Équipement de résonance magnétique	3,800	3,800
Centre hospitalier universitaire de Sherbrooke - sites Hôtel-Dieu et Fleurimont: unités mobiles, services cliniques, etc.	1,815	1,815
CLSC du Plateau Mont-Royal: Réaménagement de l'ex Centre Chevalier de Lorimier pour relocaliser le CLSC	4,212	0,000
Groupe Champlain inc. - Centre d'hébergement Marie-Victorin: Acquisition d'immeuble et travaux de sécurité incendie ph.1	10,600	0,000
Hôpital Santa Cabrini: Agrandissement et réaménagement de l'urgence	20,822	20,598
Le Centre Dollard-Cormier: CHSLD St-Georges: réaménager l'ex. Hôpital Ste-JeanneD'Arc (ajustement de projet)	2,000	2,000
CHSLD St-Laurent: relocaliser le Foyer pour personnes âgées St-Laurent et Les Cèdres (ajustement de projet)	0,134	0,134
CHSLD St-Michel: réaménager les unités de courte durée (ajustement de projet)	0,633	0,633
Hôpital Maisonneuve-Rosemont: agrandissement et réaménagement d'un centre ambulatoire (ajustement de projet)	8,900	2,900
Centre hospitalier de Lachine: Réaménagement de l'urgence et accès extérieur	1,000	1,000
Centre hospitalier Fleury: réaménagement de l'urgence et des cliniques externes	1,999	1,999
Hôpital Jean-Talon: Réaménagement de l'urgence	1,630	1,630
Centre hospitalier de Verdun: Agrandissement et réaménagement de l'urgence	9,241	9,241
Hôpital Maisonneuve-Rosemont: Équipement de résonance magnétique	4,000	4,000
Hôpital du Sacré-Cœur de Montréal: Équipement de résonance magnétique	4,000	4,000
Centre hospitalier St-Mary: Équipement de résonance magnétique	3,800	3,800
L'Hôpital Sainte-Justine: Équipement de résonance magnétique	2,800	2,800
Institut de cardiologie de Montréal: Équipement de résonance magnétique	4,000	4,000
L'Hôpital général juif Sir Mortimer B. Davis - Agrandissement du centre de recherche et des services ambulatoires	53,451	23,926
Centre de santé Vallée de l'or: ajout de 19 lits de soins de longue durée	1,836	1,836
Centre de santé de la Minganie: agrandissement et réaménagement (ajustement de projet)	0,548	0,548
Centre hospitalier régional de Sept-Îles: Équipement de résonance magnétique	2,400	2,400
CLSC-Centre de santé des Sept Rivières: relocalisation du Centre de santé de Port-Cartier (ajustement de projet)	0,680	0,680
Centre de santé des Etchemins: Travaux de sécurité vétusté et réaménagement fonctionnel de l'ex Sanatorium Bégin	4,638	4,638
Hôpital juif de réadaptation: Agrandissement (ajout de 12 lits), PÉDIP, et service vestibulaire	4,884	0,000
Résidence Riviéra inc.: Construction d'un CHSLD de 128 lits	15,237	15,237
Cité de la santé de Laval: Agrandissement et réaménagement de l'urgence	23,280	23,055
Centre hospitalier Pierre-Le Gardeur: construction neuve d'un centre ambulatoire (ajustement de projet)	0,378	0,378
Centre hospitalier régional de Lanaudière: Réaménagement des unités de soins 3B et 4B	3,433	3,433
CLSC-CHSLD Meilleur - C. A. Le Gardeur: Construction d'un CHSLD de 128 lits (ajustement de projet)	1,877	1,877
CH-CLSC-CHSLD des Sommets - Centre hospitalier Laurentien: Agrandissement et rénovation de l'urgence	9,789	9,789
CH-CLSC-CHSLD des Sommets - Centre hospitalier Laurentien: Const. 128 lits et réam. 4 pavillons (ajustement du projet)	5,254	5,254
Hôtel-Dieu de Saint-Jérôme: Rénovation de l'urgence	12,477	12,477
Centre jeunesse des Laurentides: Relocalisation de 2 unités du Campus de St-Donat à Ste-Agathe	0,873	0,317
Centre hospitalier St-Eustache: Rénovation fonctionnelle de l'urgence	1,753	1,753
Centre de réadaptation Antoine-Labelle: rénovation fonctionnelle	0,855	0,855

MINISTÈRE DE LA SANTÉ ET DES SERVICES SOCIAUX

Étude des crédits 2004-2005

Principaux projets autorisés	Coût (M\$)	
	total	net
Réseau Santé Richelieu-Yamaska - Centre hospitalier Honoré-Mercier: Réhabilitation de l'immeuble	119,200	113,828
Centre hospitalier Pierre-Boucher: Intensification des services ambulatoires	45,994	44,986
Centre hospitalier Pierre-Boucher: Équipement de résonance magnétique	3,800	3,800
Centre hospitalier Anna-Laberge: Équipement de résonance magnétique	3,800	3,800
Centre hospitalier de Granby	3,800	3,800
Conseil Cri de la santé et des services sociaux de la Baie-James: Construction de 9 centres de multi-services de réadaptation	20,000	20,000
Total	515,933	447,133
Projets de la Fondation canadienne pour l'innovation (FCI)		
A) Projets autorisés FCI et MSSS		
Hôpital Sainte-Justine (Émile Lévy): Aménagement de laboratoires de pointe	5,051	1,658
CUSM - Hôpital Royal Victoria (Shirley Lenhart): Soutien pour l'infrastructure en recherche fondamentale en radio-oncologie		0,275
Complexe hosp. Sagamie (P. Hamet): Développement de la génomique fonctionnelle appliquée aux maladies cardiovasculaires		0,398
Institut universitaire de gériatrie de Montréal (Yves Joannette): Regroupement neuroimagerie (RNQ)		3,647
CHUM (Pavel Hamet) Développement de la génomique fonctionnelle appliquée aux maladies cardiovasculaires		1,325
B) Projets approuvés par la FCI mais non encore autorisés par le MSSS et autres		
CUSM - Institut neurologique de Montréal (Alan Evans): Consortium recherche imagerie cérébral Mtl (ajust. Coût)		4,800
Hôpital Maisonneuve-Rosemont (G. Sauvageau): Banque de cellules leucémiques du Québec et analyse de caryotypes murins		0,308
Institut de cardiologie de Montréal (Jean-Claude Tardif): Réseau québécois d'études multicentriques en cardiologie		1,288
CHAUQ - Hôpital de l'Enfant-Jésus (François Auger): Centre multidisciplinaire de développement du génie tissulaire		5,311
CHUQ- CHUL (Michel Bergeron): Centre de recherche en infectiologie		4,000
CHUQ- CHUL (Fernand Labrie): Centre de génomique fonctionnelle et humaine		12,000
Hôpital Laval (Denis Richard): Infrastructure multidisciplinaire de recherche sur l'obésité		1,547
Hôpital général juif Sir Mortimer B. Davis (Jean-Paul Collet): Réseau de recherche clinique		2,843
Centre universitaire de santé McGill (Thomas Hudson): Infrastructure en génomique et protéomique au Québec		3,000
CUSM - Institut neurologique de Montréal (Barbara Jones): Unité pour la microimagerie neurale		0,487
CUSM (Roger Prichard): Groupe Mtl recherche sur la génomique intégrée des pathogènes infectieux		0,300
Bourse de carrière en recherche et Chaires de recherche		1,940
Hôpital général juif Sir Mortimer B. Davis (Aile E)		12,049
CHUS (Roger Lecompte) montant à être utilisé à d'autres fins de la FCI		4,893
CUSM (Gérald Batist): Centre de Thérapie Expérimentale du Cancer (CTEC)		2,280
C) Projets du fonds de relève approuvés par le FCI		
CHUQ - CHUL (F. Durocher): Infrastructure d'optimisation pour la découverte de nouveaux gènes de susceptibilité du cancer		0,057
CHUQ - Hôtel-Dieu de Québec (J-Y Masson): Établissement d'un laboratoire de pointe en réparation de l'ADN...		0,144
CHUQ (Aoudjit et Sévigny): Plateforme de biologie cellulaire, d'analyse biologique et protéomique		0,252
CHUQ (Steeve Lacroix): Création de laboratoire de thérapie génique et de transplantation cellulaire pour la recherche sur la lésion de la moelle épinière		0,167
CHUQ - Hôtel-Dieu de Québec (Darren Richard): Développement d'un laboratoire pour la recherche hypoxique en angiogenèse		0,141
CH Robert-Giffard (Marc Hébert): Mise en place d'un laboratoire de chronobiologie et d'électrophysiologie visuelle pour la recherche en photobiologie		0,222
CHUQ - CHUL (F. Cichetti): Lab. de transplantation cellulaire et d'études comportementales pour les maladies neurodégénératives		0,205
CHUQ - SFA (M. Carreau): Installation d'un lab. de génétique et de protéomique fonctionnelle des cellules souches hématopoïétiques		0,179
CHUQ (Jonny St-Amand): Facilité d'Analyse sérielle d'Expression Génique (SAGE)		0,209
CHUQ - CHUL (Luc Vallières): Aménagement d'un laboratoire de recherche sur les cellules souches et la réparation neurale		0,337
CHUQ - CHUL (Pierre Guertin): New laboratory with leading edge technology to simultaneously visualize and monitor the imaging activity of alive neurons using a unique confocal calcium imaging/electrophysiology system		0,248
CHUQ - CHUL (Marc Pouliot): Demande d'infrastructure pour un nouveau chercheur au Centre de recherche en rhumatologie et immunologie: plateformes spécialisées en biologie moléculaire et en analyse biochimique		0,141
CHAUQ - Hôp. St-Sacrement (François Berthod): Imagerie de la régénération nerveuse d'une peau reconstruite par génie tissulaire		0,104
CHAUQ - Hôp. St-Sacrement (V. Moulin): Compréhension des mécanismes menant à une cicatrisation vicieuse des plaies cutanées		0,189
Hôpital Laval (Caroline Duchaine): Infrastructure pour la recherche en microbiologie de l'air et ses effets sur la santé		0,208
CHUS (André Carpentier): Métabolisme postprandial des lipides dans le diabète		0,121
CUSM - Institut neurologique de Mtl (Amit Bar-Or): Neuro-immunologie et la thérapie expérimentale des maladies inflammatoires du système nerveux central		0,103
Institut de cardiologie (Rosaire Mongrain): Équipements pour le desing conceptuel, pour le développement et l'évaluation d'instruments d'interventions cardiovasculaires		0,040
Hôpital du Sacré-Cœur de Mtl (Karim Maghi): Aménagement de laboratoire avec des structures spécialisées pour l'étude des interactions de type neuro-immunologiques dans la physiopathologie de l'asthme		0,200
CUSM - Hôp. Royal Victoria (Éric Chevet): Endomembrane signaling: definition of subcellular communication network		0,066
Hôpital Sainte-Justine (Mounib Elchebly): Établissement d'un laboratoire de recherche de pointe sur la génétique		0,120
Hôpital Douglas (Nicolas Cermakian): Projet d'établissement d'un unité de chronobiologie moléculaire pour l'étude des horloges biologiques chez la souris et l'humain		0,152
Hôp. Gén. Juif Sir Mortimer B. D. (Andrew Moulan): Indentification des interactions entre le virus d'immunodéficience humaine et l'hôte utilisant l'analyse de transfert d'énergie résonante bioluminescente		0,063
CUSM - HGM (Donald Van Meyel) Genetic Analysis of Neuronal Diversity and Axon Guidance		0,149
Total		68,165

MINISTÈRE DE LA SANTÉ ET DES SERVICES SOCIAUX

ÉTUDE DES CRÉDITS 2004-2005

PROJETS D'INVESTISSEMENT AUTORISÉS

P.A.I. 2003-2004

Région	Nom de l'établissement / installation	Autorisation / date	Montant autorisé en dollars \$
No projet	Municipalité / Comté électoral / Description du projet		
01	CENTRE MITISSIEN DE SANTE ET DE SERVICES COMMUNAUTAIRES	LM031010 2003-10-10	16 289 000 \$
01103 -02	CENTRE MITISSIEN DE SANTE ET DE SERV. COMMUNAUTAIRES		
P-00089	MONT-JOLI MATAPEDIA		
	Réaménagement unités L.D. et réadaptation physique	Étape: P/D définitifs	
03	CLSC CHARLEVOIX	LM031002 2003-10-02	1 478 000 \$
004-35	CLSC CHARLEVOIX		
P-00435	LA MALBAIE CHARLEVOIX		
	Acquisition de l'immeuble du 535, boul de Comporté, La Malbaie	Étape: Terminé- quittances à obtenir	
03	CLSC-CHSLD HAUTE-VILLE-DES-RIVIERES	LM031216 2003-12-16	1 577 942 \$
004-81	CLSC HAUTE-VILLE		
P-00481	QUEBEC TASCHEREAU		
	Acquisiton par la CHQ de l'immeuble sis au 55 ch. Ste-Foy.	Étape: Terminé- quittances à obtenir	
03	CLSC-CHSLD BASSE-VILLE-LIMOILLOU-VANIER	LM030918 2003-09-18	1 630 000 \$
007-90	RESIDENCE SAINT-CHARLES		
P-00790	QUEBEC TASCHEREAU		
	Acquisition de terrain pour la construction de la Résidence	Étape: Terminé- quittances à obtenir	
03	CLSC-CHSLD LA SOURCE	LM030409 2003-04-09	16 492 000 \$
03193 -01	CLSC - CHSLD 96 PL.- CTRE PETITE ENFANCE(SEC.NORD)		
P-00157	CHARLESBOURG, CTE CHARLESBOUR		
	Construction CHSLD de 96 lits, CLSC, CPE	Étape: Appel d'offres	
03	CENTRE HOSPITALIER UNIVERSITAIRE DE QUEBEC	LM030331 2003-03-31	14 001 000 \$
03408 -12	PAVILLON SAINT-FRANCOIS D'ASSISE		
P-00151	QUEBEC TASCHEREAU		
	Agrandissement et rénovation de l'urgence	Étape: Appel d'offres	
04	CENTRE HOSPITALIER DU CENTRE-DE-LA-MAURICIE	LM031119 2003-11-19	4 112 000 \$
004-63	CENTRE HOSPITALIER DU CENTRE-DE-LA-MAURICIE		
P-00463	SHAWINIGAN-SUD SAINT-MAURICE		
	Travaux d'agrandissement et de sécurité vétusté de l'immeuble.	Étape: Travaux	
04	CHSLD ERMITAGE DE LA MRC D'ARTHABASKA	LM030310 2003-03-10	9 334 000 \$
04107 -02	RESIDENCE LE CHENE		
P-00247	VICTORIAVILLE ARTHABASKA		
	Agrandissement et réaménagement (ajout de 19 lits en CHSLD).	Étape: Travaux	
06	CLSC DU PLATEAU MONT-ROYAL	LM031010 2003-10-10	4 212 000 \$
003-75	CLSC DU PLATEAU MONT-ROYAL		
P-00375	MONTREAL MERCIER		
	Réaménager ex.Ctne Chevalier de Lorimier pour relocaliser le CLSC	Étape: P/D définitifs	
06	GROUPE CHAMPLAIN INC.	LM030401 2003-04-01	10 600 000 \$
004-55	CENTRE D'HEBERGEMENT CHAMPLAIN - MARIE-VICTORIN		
P-00455	MONTREAL LAFONTAINE		
	Acquisition d'immeuble 8,5M \$ et travaux sécurité-inc (Phase I)	Étape: Appel d'offres	
06	L'HOPITAL GENERAL JUIF SIR MORTIMER B. DAVIS	LM040427 2004-04-27	53 451 000 \$
007-30	L'HOPITAL GENERAL JUIF SIR MORTIMER B. DAVIS		
P-00730	MONTREAL MONT-ROYAL		
	Agrandir centre de recherche et services ambulatoires (Aile E).	Étape: Concept	
06	HOPITAL SANTA CABRINI	LM031128 2003-11-28	20 822 000 \$
06177A-04	HOPITAL SANTA CABRINI		
P-00147	MONTREAL ROSEMONT		
	Agrandissement et réaménagement de l'urgence.	Étape: Appel d'offres	

MINISTÈRE DE LA SANTÉ ET DES SERVICES SOCIAUX
ÉTUDE DES CRÉDITS 2004-2005

PROJETS D'INVESTISSEMENT AUTORISÉS
P.A.I. 2003-2004

Région No projet	Nom de l'établissement / installation Municipalité / Comté électoral / Description du projet	Autorisation / date	Montant autorisé en dollars \$
06 06267A-13 P-00194	L'HOPITAL SAINTE-JUSTINE HOPITAL SAINTE-JUSTINE, CHU MERE-ENFANT MONTREAL MONT-ROYAL Aménager labo.d'analyse de pointe (FCI-3159- Émile Lévy)	LM031218 2003-12-18 Étape: Concept	5 051 000 \$
13 004-27 P-00427	HOPITAL JUIF DE READAPTATION HOPITAL JUIF DE READAPTATION LAVAL CHOMEDEY Agrandir pour ajout de 12 lits, PÉDIP et service vestibulaire	LM031204 2003-12-04 Étape: Travaux	4 884 000 \$
13 06179A-01 P-00091	RESIDENCE RIVIERA INC. RESIDENCE RIVIERA LAVAL CHOMEDEY Construction de 128 lits -CHSLD pour y transférer la clientèle.	LM030310 2003-03-10 Étape: Travaux	15 237 000 \$
13 06275A-04 P-00160	CITE DE LA SANTE DE LAVAL CITE DE LA SANTE DE LAVAL LAVAL VIMONT Réaménagement et agrandissement de l'urgence	LM030326 2003-03-26 Étape: Travaux	23 280 000 \$
15 06102B-06 P-00153	CH-CLSC-CHSLD DES SOMMETS CENTRE HOSPITALIER LAURENTIEN SAINTE-AGATHE-DES-MONTS BERTRAND Rénovation et agrandissement de l'urgence	LM030326 2003-03-26 Étape: Appel d'offres	9 789 000 \$
15 06113B-09 P-00154	HOTEL-DIEU DE ST-JEROME HOTEL-DIEU DE ST-JEROME SAINT-JEROME PREVOST Rénovation de l'urgence	LM030326 2003-03-26 Étape: Travaux	12 477 000 \$
15 91128X-00	CENTRE JEUNESSE DES LAURENTIDES SOUS-REGION DE STE-AGATHE SAINTE-AGATHE-DES-MONTS BERTRAND Relocalisation de 2 unités du Campus de St-Donat à Ste-Agathe	LM030407 2003-04-07 Étape: Terminé- quittances à obtenir	873 000 \$
16 003-91 P-00391	RESEAU SANTE RICHELIEU - YAMASKA CENTRE HOSPITALIER HONORE-MERCIER SAINT-HYACINTHE SAINT-HYACINTHE Réhabilitation du C.H. Honoré-Mercier	LM030520 2003-05-20 Étape: Travaux	119 200 000 \$
16 06305C-04 P-00218	CENTRE HOSPITALIER PIERRE-BOUCHER CENTRE HOSPITALIER PIERRE-BOUCHER LONGUEUIL TAILLON Intensification des services ambulatoires	LM030326 2003-03-26 Étape: Appel d'offres	45 994 000 \$
18 004-30 P-00430	CONSEIL CRI DE LA SANTE ET DES SERV. SOCIAUX DE LA B.J. CONSEIL CRI DE LA SANTE ET DES SERV. SOCIAUX DE LA B.J. CHISASIBI UNGAVA Construction de 9 centres de multi-services de réadaptation.	LM030317 2003-03-17 Étape: Travaux	20 000 000 \$
Nombre de projets autorisés: 22		Total immobilisation	410 783 942 \$

ÉTUDE DES CRÉDITS 2004-2005

MINISTÈRE DE LA SANTÉ ET DES SERVICES SOCIAUX

- Réponses aux questions particulières -

QUESTION NO 20

Pour tous les contrats de construction, de rénovation ou de réfection octroyés par la Corporation d'hébergement du Québec, pour 2003-2004 :

- a) professionnels choisis (inclure les participants à l'appel d'offres et préciser s'il s'agit du plus bas soumissionnaire);
- b) membres des comités de sélection;
- c) coût original et coût final du projet;
- d) entrepreneurs qui ont effectué les travaux (inclure les participants à l'appel d'offres et préciser s'il s'agit du plus bas soumissionnaire);
- e) entreprises qui contrôlent les coûts.

CONTRATS DE CONSTRUCTION ET SERVICES PROFESSIONNELS RELIÉS À UN PROJET (PROPRIÉTÉ CHQ)
AVRIL 2003 AU 31 MARS 2004

COÛT ORIGINAL DU PROJET : Coût total des travaux (incluant les coûts de construction, de l'aménagement extérieur, de l'équipement fixe, les contingences, les honoraires professionnels), indiqué au décret ou C.T. original autorisant l'exécution des travaux.

COÛT FINAL OU ACTUEL : Dépenses totales encourues en regard du projet.

TYPE D'APPEL D'OFFRES : P = Proposition F1 = Fichier 1 nom AOP = Appel d'offres public

AOPR : Appel d'offres public régionalisé

TS : Tirage au sort

F5 = Fichier 5 noms

Nom du projet	Nom du fournisseur	Spécialité	Type d'appel d'offres	Nom des membres du comité de sélection	Coût original du projet	Déboursés Coût actuel (31-03-2004) du projet	Montant du contrat	Date
CHUQ – Centre mère-enfant	Bélanger Beauchemin arch./Émile Gilbert et ass. Arch./Richard St-Pierre arch.	Architecture	AOP	Michel Tremblay, Étab Gilles Landry, Étab.	76 513 000,00\$	72 242 414,97\$		
	Groupe-conseil Génivar inc./Le Groupe LMB experts-conseils inc.	Génie mécanique et électrique du bâtiment	AOP	Pierre Morin, Opération Enfant Soleil				
	Groupe-conseil Cima+/Consultants Génium inc.	Génie civil du bâtiment	AOP	Réal Tessier, Université McGill				
	Technisol inc./Laboratoires d'expertises de Québec inc.	Ingénierie des sols et des matériaux	AOP	Bertrand Hamel, MSSS Louise Roberge, MSSS Secrétaire du comité				
	Roche-EBC entreprise conjointe Laboratoire d'inspection de couvertures	Gérance de projet Toiture	AOP Inv.	Jean-Michel Guilmette, Étab. Benoît Nolin, Étab.				
	Jean-Marc Caron et ass.	Expert-conseil – Ascenseurs	P	François Boily, RRSSS de Québec				
	Groupe Gesfor Poirier Pinchin inc.	Expert-conseil – Amiante	P	Michel Lelièvre, C.H.Q.				
	Gagnon Letellier Cyr, arch.	Expert-conseil – Analyse de la valeur	P	Bertrand Hamel, CHQ				
	Bouthillette Parizeau et ass. inc.	Expert-conseil – Analyse de la valeur	P	Louise Roberge CHQ				
	Pasquin St-Jean et ass. ing.	Expert-conseil – Analyse de la valeur	P	Secrétaire du comité				
	Leroux Beaudoin Hurens et ass.	Expert-conseil	P					
	Vaillancourt Robitaille Savoie	Arpentage-foncier	P					
	Bédard et ass., arp. géom.	Arpentage-foncier	F1					
	Marc Lanouette arp. géom.	Arpentage-foncier	F1					
	Yvon Létourneau arp. géom.	Notaire	P					
	Larochelle Lachance Douville Delamarre Ernst & Young	Expert-conseil en assurance	P					
	Hydrauliques R & O Services inc.	Lot 15.12 – Balancement – CME Urgence Et stationnement	AOP				84 400,00\$	2003-04-25
	Sani-Tech inc.	Lot 10.82 – Accessoires et divisions de toilettes – CME	AOP				67 359,00\$	2003-04-25

CONTRATS DE CONSTRUCTION ET SERVICES PROFESSIONNELS RELIÉS À UN PROJET (PROPRIÉTÉ CHQ)
AVRIL 2003 AU 31 MARS 2004

Nom du projet	Nom du fournisseur	Spécialité	Type d'appel d'offres	Nom des membres du comité de sélection	Coût original du projet	Déboursés Coût actuel (31-03-2004) du projet	Montant du contrat	Date
	Les Systèmes de tubes pneumatiques Adanac ltée	Lot 14.24 – Systèmes transporteurs pneumatiques - Urgence	AOP				56 750,00\$	2003-04-25
	Les Constructions Excel T.J. inc.	Lot 33.04 – Aménagement de l'urgence	AOP				4 510 000,00\$	2003-05-13
	Les Construction Excel T.J. inc.	Lot 33.14 – Plafond du stationnement – Niveau P1	AOP				933 000,00\$	2003-05-06
	Les Constructions Excel T.J. inc.	Lot 26.05 – Bloc opératoire, passerelle extérieure et imagerie médicale	AOP				1 564 990,00\$	2003-05-06
	Construction BSL inc.	Lot 10.50 – Signalisation intérieure	AOP				75 200,00\$	2003-07-30
	Les Entreprises Québechab ltée	Lot 20.05 – Archives médicales	AOP				19 314,00\$	2003-11-07
	Les Entreprises Québechab ltée	Lot 23.05 – Ergothérapie et physiothérapie	AOP				98 450,00\$	2003-11-07
	Les Entreprises Québechab ltée	Lot 7.30 – Ajout d'un balcon	AOP				117 789,00\$	2003-11-07
	Les Constructions Jean Méthot ltée	Lot 29.05 – Gynécologie – clinique externe	AOP				64 874,00\$	2003-11-14
	Les Constructions Jean Méthot ltée	Lot 28.05 – Réaménagement intérieur, inhalothérapie, bureaux et soutien	AOP				104 820,00\$	2003-11-14
	Les Constructions Jean Méthot ltée	Lot 25.05 – Chirurgie d'un jour, bureaux des médecins et U.S.A.	AOP				277 800,00\$	2003-11-14
CLSC-CHSLD du Marigot, Laval.	Averna Cardin Ramirez arch./ Le Groupe Arcop/Yelle Maillé arch. Consortium MLC/BPA experts-conseils Gendron Lefebvre Tecslut inc. Savoie et ass. experts-conseils Laboratoire de construction 2000 inc. LVM-Fondatec inc.	Architecture Génie mécanique et électrique du bâtiment Génie civil du bâtiment Services alimentaires Ingénierie des sols et des matériaux Contrôle de toiture	AOP AOP AOP AOP AOP	Henri Bradet Étab. France Ferron, CLSC Ste-Rose de Laval François Clossey, RRSSS Laval Robin Wright, SIQ Gaston Germain, MSSS Louise Roberge MSSS Secrétaire du comité	12 126 721,00\$	12 090 872,50\$		

CONTRATS DE CONSTRUCTION ET SERVICES PROFESSIONNELS RELIÉS À UN PROJET (PROPRIÉTÉ CHQ)
AVRIL 2003 AU 31 MARS 2004

Nom du projet	Nom du fournisseur	Spécialité	Type d'appel d'offres	Nom des membres du comité de sélection	Coût original du projet	Déboursés Coût actuel (31-03-2004) du projet	Montant du contrat	Date
	Groupe-conseil Génivar inc.	Génie mécanique et électrique du bâtiment	F5	Réal Beauvais, Étab. Jacques Gascon, Étab. Luy Duong, S.H.Q. François Clossey, RRSSS Laval Jean F. Pelletier, CHQ Louise Roberge CHQ Secrétaire du comité				
	Clément Mercier et ass. Inc.	Évaluation foncière	P					
	Rivest Jodoin et ass. (RJA)	Architecture	P					
	Michel Bellerose experts-conseils inc.	Expert-conseil – Qualité de l'air	P					
	Télé-Gest inc.	Expert-conseil – télégestion mécanique	P					
	Télé-Gest inc.	Expertise sur la qualité de l'air	P					
	Van Hiep Niguen, ing.	Expertise sur la qualité de l'air	P					
	Paradis et Lamarche, arp. géom.	Arpentage foncier	P					
	Caltech inc.	Équilibrage d'air et d'eau	P				6 500,00\$	2003-05-13
	Cablage 2000 Plus inc.	Travaux de modifications électriques	P				3 121,00\$	2003-03-04

CONTRATS DE CONSTRUCTION ET SERVICES PROFESSIONNELS RELIÉS À UN PROJET (PROPRIÉTÉ CHQ)
AVRIL 2003 AU 31 MARS 2004

Nom du projet	Nom du fournisseur	Spécialité	Type d'appel d'offres	Nom des membres du comité de sélection	Coût original du projet	Déboursés Coût actuel (31-03-2004) du projet	Montant du contrat	Date
Foyer de Clermont	Anne Carrier, arch. Les consultants Laforte inc. Groupe-conseil TDA inc.	Architecture Génie mécanique et électrique du bâtiment Génie civil du bâtiment	FN FN FN	Jacques Tremblay, Étab. Jean-Yves Plamondon, Étab. Guy-Raymond Savard, ville de Clermont	5 840 000,00\$	5 123 371,03\$		
	Technisol inc. Laboratoires de matériaux de Québec (1987) inc. Maheux Lauzière Sylvain-Marc Bélanger, arp. géom. Savoie et ass. experts-conseils inc. BPR inc.	Ingénierie des sols et des matériaux Vérification de la qualité des travaux de toiture Arpentage foncier Arpentage foncier Services alimentaires	F1 TS P P P	Jacques Desbiens, SHQ Salem Aliche MSSS Louise Roberge MSSS Secrétaire du comité				
		Expert-conseil en estimation et coûts de construction	AOP	Gilles Lacouline MSSS André Matte MSSS Yves Samson MSSS Louise Roberge MSSS Secrétaire du comité				
	Me Lise Robitaille, notaire	Notaire	P					
	DeMontigny Métivier Hébert Fortin Martin arch. Consortium Polytec/PABLA ass. Consultants Mésar inc.	Architecture Génie mécanique et électrique du bâtiment Génie civil du bâtiment	AOP AOP AOP	Support technique Michel Lelièvre CHQ Martin Pelletier, CHQ Élisabeth Comeau CHQ Jacques Cartier Louise Roberge CHQ Secrétaire du comité				
	Cégerco inc., Chicoutimi	Construction neuve					4 687 000,00\$	2003-04-03
	Decarel inc.	Compensation – annulation d'appel d'offres	Art.11 Décret 972-2001				5 000,00\$	2004-03-10

CONTRATS DE CONSTRUCTION ET SERVICES PROFESSIONNELS RELIÉS À UN PROJET (PROPRIÉTÉ CHQ)
AVRIL 2003 AU 31 MARS 2004

Nom du projet	Nom du fournisseur	Spécialité	Type d'appel d'offres	Nom des membres du comité de sélection	Coût original du projet	Déboursés Coût actuel (31-03-2004) du projet	Montant du contrat	Date
Pavillon de Hull (Centre de néphrologie)	Audet Fortin Corriveau Salvail arch. Senc	Architecture		Article 10.6 du Règlement de la CHQ : Le fait de contracter avec un fournisseur autre que celui ayant fourni un bien meuble, un service ou ayant réalisé des travaux de construction risquerait d'annuler les garanties existantes sur ce bien ou ces travaux;	6 547 000,00\$	3 615 022,48\$		
	Groupe-conseil Génivar	Génie mécanique et électrique du bâtiment						
	Sauvé Boucher associés inc.	Génie civil du bâtiment						
	Bussièrès et Bérubé, arp. géom.	Arpentage	P					
	Gagné Isabelle Patry Laflamme et associés	Notaire	P					
	Fondex Outaouais	Ingénierie des sols et des matériaux	P					
	Mercier Pfalzgrafach arch.	Toiture	P					
	Mercier Pfalzgrafach, arch.	Thermographie	P					
	Développement Tanaka inc.	Construction	AOP				5 376 700,00\$	2003-05-16

CONTRATS DE CONSTRUCTION ET SERVICES PROFESSIONNELS RELIÉS À UN PROJET (PROPRIÉTÉ CHQ)
AVRIL 2003 AU 31 MARS 2004

Nom du projet	Nom du fournisseur	Spécialité	Type d'appel d'offres	Nom des membres du comité de sélection	Coût original du projet	Déboursés Coût actuel (31-03-2004) du projet	Montant du contrat	Date
CLSC-CHSLD Meilleur (CHSLD Le Gardeur)	Durand Bergeron/Viau Bergeron Beaudoin Hurens et ass. inc./Albert Piette et ass. inc. C.L.A. exp. cons. Inc./Dubé Beaudry et ass. exp. cons. Inc. Bernard et ass. Inc.	Architecture Génie mécanique électrique du bâtiment Génie civil du bâtiment Services alimentaires	AOP AOP AOP	Yvon L. Théraux, Étab. Yvon Poirier, Étab. Richard Rainville RRSSS Lanaudière Donald Gervais MSSS Louise Roberge Secrétaire du comité	15 610 000,00\$	5 262 428,24\$		
	Laboratoire de construction 2000 inc. CIM/CLO Chaurette et associés Yelle Maillé arch. associés Dessau-Soprin Tecsult inc.	Ingénierie des sols et des matériaux Estimation et coûts de construction Arpentage foncier Architecture Génie mécanique électrique du bâtiment Génie civil du bâtiment	F1 P P AOP AOP AOP	Support technique Michel Lelièvre CHQ Martin Pelletier CHQ Élisabeth Comeau CHQ Jacques Cartier Louise Roberge CHQ Secrétaire du comité				
	CIM/LCO	Expert-conseil en estimation et coûts de construction	AOP	Gilles Lacouline MSSS André Matte MSSS Yves Samson MSSS Louise Roberge MSSS Secrétaire du comité			12 974 000,00\$	2003-07-03
	Consortium M.R. Canada ltée	Construction neuve d'un CLSC-CHSLD	AOP					
CHR Trois-Rivières Pavillon Ste-Marie	Pellerin/Beauchamps Labbé/Bigué Lord/Bluteau Skorek/Yelle Maillé/Côté Chabot Morel	Architecture	AOP	Jean Bragagnolo, Établissement Jules Levasseur, Établissement Michel Gervais, RRSSS de la Mauricie et Centre-du-Québec Jean-Pierre Bertrand, Centre Universitaire de santé McGill Clément Dumais, MSSS Louise Roberge, MSSS Secrétaire du comité	55 658 000,00\$	46 766 981,45\$		
	VFP consultants inc./Pluritec services d'ingénierie/Génivar groupe-conseil Consultants CGL inc./Pasquin St-Jean et ass.	Génie mécanique et électrique du bâtiment Génie civil du bâtiment	AOP AOP					
	Savoie et associés experts-conseils Inc.	Services alimentaires	AOP					

CONTRATS DE CONSTRUCTION ET SERVICES PROFESSIONNELS RELIÉS À UN PROJET (PROPRIÉTÉ CHQ)
AVRIL 2003 AU 31 MARS 2004

Nom du projet	Nom du fournisseur	Spécialité	Type d'appel d'offres	Nom des membres du comité de sélection	Coût original du projet	Déboursés Coût actuel (31-03-2004) du projet	Montant du contrat	Date
	Laboratoire de services spécialisés MBF ltée Les arch. D'Anjou, Lefebvre, Bégin et Gagnon/Les arch. associés Leblond Tremblay Boulay Fradette Barrette/Les arch. Proulx et Savard Consortium Polytec/PABLA BPR Construction inc.	Ingénierie des sols et des matériaux Architecture Génie mécanique électrique du bâtiment Structure et génie civil	AOP AOP AOP AOP	Support technique Michel Lelièvre, CHQ Martin Pelletier, CHQ Élisabeth Comeau, CHQ Jacques Cartier, ing. Louise Roberge CHQ Secrétaire du comité				
	Dessau inc.	Estimation et contrôle de coûts	AOP	Gilles Lacouline, MSSS André Matte, MSSS Yves Samson, MSSS Louise Roberge, MSSS Secrétaire du comité				
	Richard Desblens ingénieur Brodeur Lévesque Pinard Le Groupe Gesfor Polier Pinchin Inc. Me André St-Arnaud Les Laboratoires Shermont inc.	Ascenseur Arpentage foncier Expert-conseil - Amiante Notaire Toiture	P F1 P P P					
	Hervé Pomerleau inc.	Lot 3 – Regroupement des activités de CHRTR sur Sainte-Marie	AOP				4 348 237,00\$	2003-07-08
	C.F.G. Construction inc.	Lot 4A – Agrandissement et réam. fonctionnel	AOP				336 480,00\$	2004-02-17

CONTRATS DE CONSTRUCTION ET SERVICES PROFESSIONNELS RELIÉS À UN PROJET (PROPRIÉTÉ CHQ)
AVRIL 2003 AU 31 MARS 2004

Nom du projet	Nom du fournisseur	Spécialité	Type d'appel d'offres	Nom des membres du comité de sélection	Coût original du projet	Déboursés Coût actuel (31-03-2004) du projet	Montant du contrat	Date
Hôtel-Dieu de Québec	Amiot et Bergeron arch./Lemay	Architecture	AOP	Jean-Michel Guilmette Étab.	32 176 380,00\$	3 002 445,63\$		
	Guy et Josée Harvey			Diane Hamel Étab.				
	arch/Bélanger Beauchemin arch.	Génie mécanique et électrique du bâtiment	AOP	Laurent Blanchette RRSSS				
	Le Groupe LMB experts-conseils/Roche Itée groupe-conseil			Québec				
	BPR groupe-conseil/Consultants	Génie civil du bâtiment	AOP	Gaétan Gagnon SIQ				
	Genium inc.			Réal Rheault CHQ				
	Laboratoires d'expertises de Québec Itée	Ingénierie des sols et des matériaux	AOP	Brigitte Beaulieu CHQ				
	Dessau-Soprin inc.	Estimation et contrôle de coûts	AOP	Secrétaire du comité				
	Pro Rayons-X inc.	Expertise en radioprotection	P	Gilles Lacouline MSSS				
	Archidata	Modélisation 3D (animations des perspectives de projet)	P	André Matte MSSS				
Hôtel-Dieu de Québec	Université Concordia	Experts-conseils - Climatologie et Polluants	P	Yves Samson MSSS	32 176 380,00\$	3 002 445,63\$		
	Vaillancourt Robitaille Savoie	Arpentage foncier	P	Louise Roberge MSSS				
	Bédard et ass.			Secrétaire du comité				
	Me Jean-Claude Simard, notaire	Notaire et conseiller juridique	P					
	Me Jean-Claude Simard, notaire	Notaire et conseiller juridique	P					
	Me Jean-Claude Simard, notaire	Notaire et conseiller juridique	P					
	Les arch. d'Anjou, Lefebvre Bégin		AOP	Support technique				
	Gagnon/Les arch. ass. Leblond			Michel Lelièvre CHQ				
	Tremblay Boulay Fradette			Martin Pelletier CHQ				
	Barrette/les arch.. Proulx et Savard			Élisabeth Comeau CHQ				
Hôtel-Dieu de Québec	Groupe-conseil Génivar inc.		AOP	Jacques Cartier	32 176 380,00\$	3 002 445,63\$		
	Consultans Mesar inc.		AOP	Louise Roberge CHQ				
				Secrétaire du comité				
	Ethnoscop inc. et Richard Fiset consultant en archéologie	Expert-conseil en archéologie	AOPR	Josée Gagné CHUQ				
				William Moss, Ville de Québec				
				Élisabeth Comeau, CHQ				
				Louise Roberge CHQ				
				Secrétaire du comité				
	C.F.G. Construction inc.	Centre de recherche en oncologie	AOP				79 692,00\$	2003-08-13
	Les Constructions Béland & Lapointe, inc.	Entrée électrique et nouvelle chaudière électrique	AOP				475 300,00\$	2003-11-20

CONTRATS DE CONSTRUCTION ET SERVICES PROFESSIONNELS RELIÉS À UN PROJET (PROPRIÉTÉ CHQ)
AVRIL 2003 AU 31 MARS 2004

Nom du projet	Nom du fournisseur	Spécialité	Type d'appel d'offres	Nom des membres du comité de sélection	Coût original du projet	Déboursés Coût actuel (31-03-2004) du projet	Montant du contrat	Date
Résidence Riviera, Laval	Bisson et ass. arch./Birtz Bastien arch./Allaire Bergeron Courchesne Perras arch. Consortium Dessau-Soprin/PMA Cima+	Architecture Génie mécanique et électrique du bâtiment Génie civil du bâtiment	-- -- --	Réutilisation des plans et devis. Exception à l'appel d'offres en vertu de l'article 10, paragraphe 15 du Règlement sur les contrats de la CHQ	13 484 000,00\$	2 679 138,07\$		
	Régis Côté et ass. arch. Bouthillette Parizeau et ass. inc. Groupe Teknika	Architecture Génie mécanique et électrique du bâtiment Génie civil du bâtiment	AOP AOP AOP	Support technique Michel Lelièvre, CHQ Martin Pelletier, CHQ Élisabeth Comeau, chq Jacques Cartier, Ing. Louise Roberge, CHQ Secrétaire du comité				
	Avena Cardin Ramirez arch. Groupe conseil E.M.E. Tecsult inc.	Architecture Génie mécanique et électrique du bâtiment Génie civil du bâtiment	AOP AOP AOP	Chantal Nadon, Étab. Jean Nadon, Étab. François Clossey, RRSSS Laval Yvon D'Argy, SIQ Simon Mailhot, MSSS Louise Roberge, MSSS Secrétaire du comité				
	Le Groupe Rousseau Lefebvre inc. Bernard et associés LVM Tech inc.	Architecte paysagiste	P					
	Association pour la santé et la Sécurité du travail, secteur Affaires sociales (ASSTSAS)	Services alimentaires Ingénierie des sols et des matériaux Expert-conseil sécurité au travail	P F1 P					
	Desroches et Morin, arp. géom. Groupe Axima Gagnon Goudreau évaluateurs immobiliers	Arpentage foncier Évaluation foncière	P P					
	Gagnon Goudreau Leduc inc. évaluateurs immobiliers Gagnon Goudreau évaluateurs immobiliers	Évaluation foncière	P					
	Auclair Chartrand Boucher Auclair conseillers juridiques et notaires	Évaluation foncière	P					
		Notaire	P					
	Consortium M.R.Canada Itée	Construction du CHSLD	AOP				11 689 000,00\$	2003-10-01

CONTRATS DE CONSTRUCTION ET SERVICES PROFESSIONNELS RELIÉS À UN PROJET (PROPRIÉTÉ CHQ)
AVRIL 2003 AU 31 MARS 2004

Nom du projet	Nom du fournisseur	Spécialité	Type d'appel d'offres	Nom des membres du comité de sélection	Coût original du projet	Déboursés Coût actuel (31-03-2004) du projet	Montant du contrat	Date
CLSC-Centre de santé des Sept-Rivières, Sept-Iles	DeMontigny Métivier Hébert Fortin Martin arch. Maloney Desmeules et ass./Polytec Inc. (SNC Lavalin) Roche Itée groupe-conseils/Groupe LMB experts-conseils Savoie et associés experts-conseils inc. Laboratoire B-Sol Itée Laboratoire d'inspection de couvertures LIC inc. Société Énergie-conseil du Québec Anne Monat, ergothérapeute conseil Cadoret Savard Baron Tremblay arpenteurs-géomètres Roussy Michaud et ass. arpenteurs-géomètres Carpentier & Babin notaires Carpentier & Babin notaires EBC inc.	Architecture	AOP	Pauline St-Gelais, Étab. Raynald Fournier, Étab. Luc Keamy RRSSS Gilles Roux Ministère Transports Jacques Tardif, MSSS Louise Roberge MSSS Secrétaire du comité	14 864 000,00\$	13 683 424,63\$		
		Génie mécanique et électrique du bâtiment	AOP					
		Génie civil du bâtiment	AOP					
		Services alimentaires	AOP					
		Ingénierie des sols et des matériaux	AOP					
		Toiture	AOP					
		Thermographie	P					
		Expert-conseil – Ergothérapeute	P					
		Arpentage foncier	P					
		Arpentage foncier	P					
		Notaire	P					
		Notaire	P					
		Relocalisation du Centre de santé	AOP				933 000,00\$	2003-10-20

CONTRATS DE CONSTRUCTION ET SERVICES PROFESSIONNELS RELIÉS À UN PROJET (PROPRIÉTÉ CHQ)
AVRIL 2003 AU 31 MARS 2004

Nom du projet	Nom du fournisseur	Spécialité	Type d'appel d'offres	Nom des membres du comité de sélection	Coût original du projet	Déboursés Coût actuel (31-03-2004) du projet	Montant du contrat	Date
CLSC la Source (Point de service nord)	J. Villeneuve et ass./St-Gelais arch. Designers/Régis Côté et ass. Inc.	Architecture	AOP	Jean Lafontaine, Étab. Serge Otis, Étab. Yvonne Létourneau, Centre d'hébergement St-Joseph	15 609 000,00\$	1 276 819,50\$		
	Consortium Polytec-BPR	Génie mécanique et électrique du bâtiment	AOP	Claude Fugère CHQ				
	Groupe-conseil Génivar inc.	Génie civil du bâtiment	AOP	Paul Langlois CHQ				
	Savoie et ass. Expert-conseils inc.	Services alimentaires	AOP	Louise Roberge CHQ Secrétaire du comité				
	Laboratoire de matériaux de Québec (1987) inc.	Ingénierie des sols et des matériaux	AOP					
	Inspec-Sol inc.	Toiture	AOP					
	Bouchard et Chabot	Architecture	AOP	Support technique Michel Lelièvre, CHQ Martin Pelletier, CHQ				
	Roche ltée groupe-conseil	Génie mécanique et électrique du bâtiment	AOP	Élisabeth Comeau, chq Jacques Cartier, ing. Louise Roberge, CHQ Secrétaire du comité				
	CIM-Cons. En immobilisation et management inc./Leroux Chauhan Ouimet et ass.	Estimation et contrôle de coûts	AOP	Gilles Lacouline MSSS André Matte MSSS Yves Samson MSSS Louise Roberge MSSS Secrétaire du comité				
	Luc Pelletier et ass. Arp. Géom.	Arpentage	F1					
	Evimbec ltée	Évaluation foncière	P					
	Sylvie Drouin, notaire	Notaire	P					
	Henri Labbé et fils inc.	Lot 1 – Déplacement de la conduite du BAEQM	AOP				245 260,00\$	2003-12-05

CONTRATS DE CONSTRUCTION ET SERVICES PROFESSIONNELS RELIÉS À UN PROJET (PROPRIÉTÉ CHQ)
AVRIL 2003 AU 31 MARS 2004

Nom du projet	Nom du fournisseur	Spécialité	Type d'appel d'offres	Nom des membres du comité de sélection	Coût original du projet	Déboursés Coût actuel (31-03-2004) du projet	Montant du contrat	Date		
CLSC Hochelaga-Maisonneuve, Montréal	Mercier Boyer Mercier arch.	Architecture	AOP	Robert Cadotte, Étab. Paul Leguemier, Étab. Jean-Jacques Bohémier – Collectif Hochelaga-Maisonneuve Renaud Bureau, SIQ Pierre Casgrain, MSSS Louise Roberge MSSS Secrétaire du comité	7 520 000,00\$	7 377 858,59\$				
	Soprin ADS	Génie mécanique et électrique du bâtiment	AOP							
	BPR ing. Conseil	Génie civil du bâtiment	AOP							
	Inspec-Sol inc.	Contrôle des sols	F1							
	Plaveco Gérance ltée	Estimation et contrôle de coûts	AOP	Gilles Lacouline MSSS André Matte MSSS Yves Samson MSSS Louise Roberge MSSS Secrétaire du comité						
	Fournier et Sauvé arp. Géom.	Arpentage	P							
	Thérien Dansereau Courcelles et ass. Inc.	Évaluation foncière	P							
	Leroux Kimmel Côté et Burrogano, notaire	Notaire	P							
	Construction Lorac inc.	Réparation de plafonds et de murs en gypse, remplacer tuiles	P							
Ventilation M. Bertrand inc.	Correction problème d'infiltration d'eau	P	5 042,52\$	2004-01-08						
CLSC des Seigneuries, Varennes	Les architectes Goyette Rancourt Boudreau	Architecture	AOPR	Pierre Galameau, CLSC des Seigneuries Daniel Richard, RRSSS Montréal Laurent G. Jetté, CHQ Louise Roberge CHQ Secrétaire du comité	1 150 000,00\$	110 807,39\$				
	Dessau-Soprin inc.	Génie mécanique et électrique du bâtiment	AOPR							
	Cima+	Génie civil du bâtiment	AOPR							
	LVM-Fondatec inc.	Ingénierie des sols et des matériaux	P							
	Pincor ltée	Réaménagement partiel du CLSC	AOP						981 750,00\$	2004-02-25

CONTRATS DE CONSTRUCTION ET SERVICES PROFESSIONNELS RELIÉS À UN PROJET (PROPRIÉTÉ CHQ)
AVRIL 2003 AU 31 MARS 2004

Nom du projet	Nom du fournisseur	Spécialité	Type d'appel d'offres	Nom des membres du comité de sélection	Coût original du projet	Déboursés Coût actuel (31-03-2004) du projet	Montant du contrat	Date
Hôpital général du Lakeshore, Montréal	Peters Messier Marchand Famelart	Architecture	Fichier 5 noms		57 461 000,00\$	47 648 042,75\$		
	Lalonde Girouard Letendre et ass	Génie mécanique et électrique du bâtiment	AOP	Renald Myles, CH Lakeshore A.J. Park, CH Lakeshore Michel Bernatchez, MSSS Louise Roberge MSSS Secrétaire du comité				
	Consad et Maurice D'Arcy et ass. Inc.	Génie civil du bâtiment						
	Inspec-sol inc.	Ingénierie des sols et des matériaux	AOP					
	Pasquin St-Jean et ass. Inc.	Génie civil du bâtiment						
	Yelle Maillé arch. associés. Leroux Beaudoin Hurens et ass. Inc. Teknika inc.	Architecture Génie mécanique et électrique du bâtiment Génie civil du bâtiment	AOP AOP AOP	Support technique Michel Lelièvre, CHQ Martin Pelletier, CHQ Élisabeth Comeau, chq Jacques Cartier, Ing. Louise Roberge, CHQ Secrétaire du comité				

CONTRATS DE CONSTRUCTION ET SERVICES PROFESSIONNELS RELIÉS À UN PROJET (PROPRIÉTÉ CHQ)
AVRIL 2003 AU 31 MARS 2004

Nom du projet	Nom du fournisseur	Spécialité	Type d'appel d'offres	Nom des membres du comité de sélection	Coût original du projet	Déboursés Coût actuel (31-03-2004) du projet	Montant du contrat	Date
	Teknika inc.	Expert-conseil en amiante	AOPR	Michel Bélanger CH Lakeshore Michel Boisvert CHQ Michel Bernatchez CHQ Louise Roberge CHQ Secrétaire du comité				
	Roome Léger et ass. Ltée	Toiture	INV.	Paul Mayrand CH Lakeshore Jean F. Pelletier CHQ Michel Bernatchez CHQ Louise Roberge CHQ Secrétaire du comité				
	Bernard et associés inc.	Services alimentaires	Fichier 5 noms	Jean-Pierre Bertrand CH Lakeshore Gisèle Drolet CH Lakeshore Michel Bernatchez CHQ Louise Roberge CHQ Secrétaire du comité				

CONTRATS DE CONSTRUCTION ET SERVICES PROFESSIONNELS RELIÉS À UN PROJET (PROPRIÉTÉ CHQ)
AVRIL 2003 AU 31 MARS 2004

Nom du projet	Nom du fournisseur	Spécialité	Type d'appel d'offres	Nom des membres du comité de sélection	Coût original du projet	Déboursés Coût actuel (31-03-2004) du projet	Montant du contrat	Date
	Roy LGL	Planification et contrôle de projets	AOP	René Thérberge CH Lakeshore				
	Hôpital du Sacré-Cœur de Montréal	Expert-conseil en génie biomédical	P	Serge Brosseau CH Lakeshore				
	Williams, Asselin, Ackaoui et ass. Inc.	Architecture de paysage	P	Carol Rae, MLCP				
	Roy L	Estimation et contrôle de coûts	AOP	Gilles Lacouline CHQ				
	Contex environnement	Expertise en radioprotection	P	Michel Bernatchez CHQ				
	Mallette Comptables agréés	Fiscaliste	P	Louise Roberge CHQ				
	Jacques Benmussa, arch.	Expert-conseil	P	Louise Roberge				
	Consultation J. Lebel enr.	Expert-conseil en amiante	P					
	Équipement biomédical spécialisé inc.	Expert-conseil – consultation en génie biomédical	P					
	Houle et Péloquin, arp.-géom.	Arpentage	F1					
	C.D. Kaltsas, arch.	Expert-conseil	P					
	Dugas et Dugas, notaires et cons. juridiques	Notaire	P					
	Cegerco inc.	Travaux visés par le projet de Modernisation et Centre ambulatoire	AOP				10 593 000,00\$	2003-06-27

NO PROJET	NOM DU PROJET	Région	SPECIALITE	No contrat	Av.	FOURNISSEUR	Méthode de sélection	MONTANT DU CONTRAT OU DE L'AVENANT	MONTANT TOTAL DU CONTRAT	DATE DE SIGNATURE	Contrat simplifié	Autorisation requise Règl. sur les contrats CHQ
06346A-16	HÔPITAL MAISONNEUVE-ROSEMONT/PAVILLON MARCEL-LAMOUREUX	06	GÉRANCE DE PROJET	121	0	LE GROUPE DÉCAREL INC.	Article 10.3	1 272 580,00 \$	1 272 580,00 \$	20030401		
06180A-06	INSTITUT DE CARDIOLOGIE DE MONTRÉAL	06	ESTIMATION ET CONTRÔLE DE COÛTS	111	0	DESSAU SOPRIN INC.	AOP	39 997,00 \$	39 997,00 \$	20030402		
06180A-06	INSTITUT DE CARDIOLOGIE DE MONTRÉAL	06	GÉNIE MÉCANIQUE ET ÉLECTRIQUE DU BÂTIMENT	102	1	PAGEAU MOREL ET ASSOCIÉS INC., EXPERT-CONSEILS EN BÂTIMENT	AOP	4 700,00 \$	217 525,85 \$	20030402		
06174A-02	CHSLD SAINT-GEORGES	06	ARPENTAGE	116A	0	GROUPE GÉOMATIK INC.	P	5 900,00 \$	5 900,00 \$	20030403	X	
P00469	CENTRE MONTÉRÉGIE DE RÉADAPTATION	16	NOTAIRE	301	0	MORIER MORIER senc, membres du réseau PME INTER NOTAIRES	P	850,00 \$	850,00 \$	20030407	X	
P00469	CENTRE MONTÉRÉGIE DE RÉADAPTATION	16	ARPENTAGE	116	0	RICHARD DION ARPEUTEUR-GÉOMÈTRE	P	600,00 \$	600,00 \$	20030407	X	
06110B-03	MANOIR DE LA POINTE BLEUE (1978)	15	GÉNIE CIVIL DU BÂTIMENT	103	1	COENTREPRISE GILLES TACHÉ ET ASSOCIÉS INC./CALCULATEC INC.	AOP	37 577,00 \$	170 525,00 \$	20030410		PDG
06110B-03	MANOIR DE LA POINTE BLEUE (1978)	15	ARPENTAGE	116	1	BARRY RÉGIMBALD LESSARD ARPEUTEURS-GÉOMÈTRES	F1	1 790,59 \$	4 202,97 \$	20030415		PDG
P00442	CHSLD DE LA RIVIÈRE-DU-NORD	15	ÉVALUATION FONCIÈRE	117	0	PARIS LADOUCEUR ET ASSOCIÉS INC.	P	4 000,00 \$	4 000,00 \$	20030416	X	
06267A-11	HÔPITAL SAINTE-JUSTINE	06	ARCHITECTURE	101A	0	ALLAIRE BERGERON COURCHESNE PERRAS ARCHITECTURE + URBANISME	AOP	8 000,00 \$	8 000,00 \$	20030417	X	

Article 10.3: Il existe une situation d'urgence imprévisible et des produits, des services ou des travaux de construction ne peuvent être obtenus en temps utile en procédant par appel d'offres.

NO PROJET	NOM DU PROJET	Région	SPECIALITE	No contrat	Av.	FOURNISSEUR	mode de sélection	MONTANT DU CONTRAT OU DE L'AVENANT	MONTANT TOTAL DU CONTRAT	DATE DE SIGNATURE	Contrat simplifié	Autorisation requise Régl. sur les contrats CHQ
06267A-11	HÔPITAL SAINTE-JUSTINE	06	GÉNIE MÉCANIQUE ET ÉLECTRIQUE DU BÂTIMENT	102A	0	DESSAU SOPRIN INC.	AOP	9 500,00 \$	9 500,00 \$	20030417	X	
06267A-11	HÔPITAL SAINTE-JUSTINE	06	GÉNIE CIVIL DU BÂTIMENT	103A	0	TECSULT INC.	AOP	7 000,00 \$	7 000,00 \$	20030417	X	
P00496	FOYER ROUSSELOT	06	ÉVALUATION FONCIÈRE	117	0	CB RICHARD ELLIS QUÉBEC LIMITÉE	P	3 500,00 \$	3 500,00 \$	20030422	X	
03102-10	CLSC ET CHLSD DE LA MRC DESJARDINS	12	ARCHITECTURE	101	2	DÉRY BLOUIN ROBITAILLE LAROUCHE ARCH./ANNE CARRIER ARCH.	AOP	346 731,73 \$	818 805,62 \$	20030422		CE
02124-01	FOYER SAINT-FRANÇOIS INC.	02	ARCHITECTURE	101	2	LE GROUPE BEAUCHESNE CARRIER SIMARD/BOUTROS ET PRATTE ARCH.	AOP	24 865,72 \$	499 907,82\$	20030422		PDG
03102-10	CLSC ET CHLSD DE LA MRC DESJARDINS	12	GÉNIE MÉCANIQUE ET ÉLECTRIQUE DU BÂTIMENT	102	2	DESSAU INC./POLYGEC INC.	AOP	192 150,88 \$	441 528,63 \$	20030422		PDG
05142-14	C.H. UNIVERSITAIRE DE SHERBROOKE-CUSE SITE FLEURIMONT	05	GÉNIE MÉCANIQUE ET ÉLECTRIQUE DU BÂTIMENT	102	1	CIMA+ SENC.	Fichier 5-10 noms	54 557,55 \$	106 875,87 \$	20030422		PDG
06237B-35	C.H. RÉGIONAL DE LANAUDIÈRE	14	ARCHITECTURE	101	1	PIERRE HÉTU, ARCH.	Fichier 5-10 noms	-17 163,73 \$	163 513,77 \$	20030422		
06346A-16	HÔPITAL MAISONNEUVE-ROSEMONT/PAVILLON MARCEL-LAMOUREUX	06	GÉNIE MÉCANIQUE ET ÉLECTRIQUE DU BÂTIMENT	102	2	BOUTHILLETTE PARIZEAU ET ASS. INC./GROUPE CONSEIL GÉNIVAR INC.	AOP	315 986,00 \$	1 459 331,00 \$	20030422		PDG
P00391	C.H. HONORÉ-MERCIER	16	ANALYSE DE LA VALEUR	111A	0	BOUTHILLETTE PARIZEAU ET ASS. INC.	P	3 043,00 \$	3 043,00 \$	20030423	X	
06177A-04	HÔPITAL SANTA CABRINI	06	ARCHITECTURE	101	5	BIANCHI ET VOISARD ARCH.	Fichier 5-10 noms	375 492,90 \$	713 726,46 \$	20030423		CE
03500-03	RÉSIDENCE FOYER DE CHARLESBOURG	03	GÉNIE MÉCANIQUE ET ÉLECTRIQUE DU BÂTIMENT	102	3	CONSULTANTS GÉNIUM INC./GROUPE GLD EXPERTS-CONSEILS INC.	AOP	-12 798,33 \$	208 178,65 \$	20030424		

70
 P : Proposition AOS : Appel soumissions
 F1 : Fichier 1 nom AOP : Appel d'offres public
 TS : Tirage au sort AOPR : Pub. régionalisé
 Fichier 5-10 noms : Direction du fichier

Av.: Avenant

NO PROJET	NOM DU PROJET	Région	SPECIALITE	No contrat	Av.	FOURNISSEUR	mode de sélection	MONTANT DU CONTRAT OU DE L'AVENANT	MONTANT TOTAL DU CONTRAT	DATE DE SIGNATURE	Intrat simplifié	Autorisation requise Régl. sur les contrats CHQ
06129B-01	CHSLD MATAWINIE	14	SERVICES ALIMENTAIRES	104	1	BERNARD ET ASSOCIÉS INC.	AOP	6 417,81 \$	34 297,81 \$	20030424		
08116-01	C.H. LASARRE	08	INGÉNIERIE DES SOLS ET DES MATÉRIAUX	106	2	LVM TECH INC.	P	0,00 \$	22 400,00 \$	20030424		
06346A-16	HÔPITAL MAISONNEUVE-ROSEMONT	06	GÉNIE MÉCANIQUE ET ÉLECTRIQUE DU BÂTIMENT	102A	0	LEROUX BEAUDOIN HURENS ET ASSOCIÉS	AOP	6 445,56 \$	6 445,56 \$	20030430	X	
09115-01	CS-CLSC DES SEPT-RIVIÈRES	09	THERMOGRAPHIE	109	0	SOCIÉTÉ ÉNERGIE CONSEIL DU QUÉBEC INC.	P	11 181,53 \$	11 181,53 \$	20030501		
06102A-03	CHSLD VIGI-REINE-ELISABETH	06	GÉRANCE DE PROJET	121	3	J.E. VERREULT ET FILS LTÉE	AOP	251 643,00 \$	2 241 785,46 \$	20030501		PDG
06105B-04	C.H. SAINT-EUSTACHE	15	GÉNIE CIVIL DU BÂTIMENT	103	1	CONSORTIUM BSA/TECSULT	AOP	59 187,18 \$	199 566,18 \$	20030501		
06218A-07	SICHUM	06	EXPERT-CONSEIL - INFORMATIQUE	115H	0	GROUPE VEGA INC.	P	2 800,00 \$	2 800,00 \$	20030502	X	
06218A-07	SICHUM	06	EXPERT-CONSEIL - SUPPORT INFORMATIQUE	115G	0	EXPERTISE 3S	P	9 500,00 \$	9 500,00 \$	20030502	X	
P00735	C.H. RÉGIONAL DE RIMOUSKI	02	ÉVALUATION FONCIÈRE	117	0	LES EXPERTISES IMMOBILIÈRES DE L'ISLET	P	3 500,00 \$	3 500,00 \$	20030502	X	
06129B-01	CARREFOUR SANTÉ ET SERVICES SOCIAUX DE MATAWINIE	14	ARPENTAGE	116	1	GADOURY NEVEU SENC	P	1 316,00 \$	6 916,00 \$	20030505		
05103-03	CARREFOUR SANTÉ DU GRANIT (CH-CHSLD-CLSC)	05	EXPERT CONSEIL EN AMIANTE	115	2	CONSULTATION J. LEBEL ENR.	P	9 945,00 \$	15 756,10 \$	20030505		PDG
06187A-01	SICUSM	06	SYSTÈMES DE CONTRÔLE DES HYDROCARBURES	115H	0	SANEXEN SERVICES ENVIRONNEMENTAUX INC.	AOP	145 700,00 \$	145 700,00 \$	20030505		

71
P : Proposition AOS : Appel soumissions
F1 : Fichier 1 nom AOP : Appel d'offres public
TS : Tirage au sort AOPR : Pub. régionalisé
Fichier 5-10 noms : Direction du fichier

Av.: Avenant

NO PROJET	NOM DU PROJET	Région	SPECIALITE	No contrat	Av.	Fournisseur	Méthode de sélection	MONTANT DU CONTRAT OU DE L'AVENANT	MONTANT TOTAL DU CONTRAT	DATE DE SIGNATURE	Contrat simplifié	Autorisation requise Rêgl. sur les contrats CHQ
06174A-02	CENTRE D'HÉBERGEMENT SAINT-GEORGES	06	ESTIMATION ET CONTRÔLE DES COÛTS	111	1	PLAVÉCO GÉRANCE, DIVISION DE ROCHE CONSTRUCTION INC.	AOP	98 300,00 \$	137 800,00 \$	20031210		PDG
P00489	HÔPITAL SAINTE-JUSTINE	06	ARCHITECTURE	101	0	YELLE MAILLÉ/BIRTZ BASTIEN ARCHITECTES EN CONSORTIUM	AOP	454 305,00 \$	454 305,00 \$	20031210		
06102B-06	CENTRE HOSPITALIER LAURENTIEN	15	GÉNIE MÉCANIQUE ET ÉLECTRIQUE DU BÂTIMENT	102A	0	LEROUX BEAUDOIN HURENS ET ASSOCIÉS INC.	AOP	4 319,49 \$	4 319,49 \$	20031211	X	
P00494	C.A. CONTRECOEUR	16	SERVICES ALIMENTAIRES	104	0	BERNARD ET ASSOCIÉS	P	23 700,00 \$	23 700,00 \$	20031211	X	
P00391	C.H. HONORÉ-MERCIER	16	EXPERT-CONSEIL - HOTTES DE LABORATOIRE	115F	0	GROUPE BIOMÉDICAL MONTRÉGIE	P	1 525,00 \$	1 525,00 \$	20031211	X	
06105B-04	CENTRE HOSPITALIER SAINT-EUSTACHE	15	EXPERT-CONSEIL EN SÉCURITÉ DU TRAVAIL	115	0	ASSOCIATION POUR LA SANTÉ ET LA SÉCURITÉ DU TRAVAIL, SECTEUR AFFAIRES SOCIALES (ASSTSAS)	P	9 000,00 \$	9 000,00 \$	20031212		
P00766	PAVILLON DU CENTRE HOSPITALIER DE L'UNIVERSITÉ LAVAL	03	GÉNIE MÉCANIQUE ET ÉLECTRIQUE DU BÂTIMENT	102	0	BPR GROUPE CONSEIL	AOP	591 980,15 \$	591 980,15 \$	20031212		
P00498	RÉSIDENCE LA PROVIDENCE	04	GÉNIE CIVIL DU BÂTIMENT	103	0	CONS. SAIA DESLAURIERS KADANOFF LECONTE BRISEBOIS BLAIS/CONSULTANTS RENÉ GERVAIS	AOP	206 478,00 \$	206 478,00 \$	20031212		
03193-01	CARREFOUR DE SERVICES INTÉGRÉS DE PREMIÈRE LIGNE	03	ARCHITECTURE	101A	0	BOUCHARD ET CHABOT, ARCH.	AOP	7 500,00 \$	7 500,00 \$	20031215	X	
03193-01	CARREFOUR DE SERVICES INTÉGRÉS DE PREMIÈRE LIGNE	03	GÉNIE MÉCANIQUE ET ÉLECTRIQUE DU BÂTIMENT	102A	0	ROCHE LTÉE GROUPE-CONSEIL	AOP	6 500,00 \$	6 500,00 \$	20031215	X	
03193-01	CARREFOUR DE SERVICES INTÉGRÉS DE PREMIÈRE LIGNE	03	GÉNIE CIVIL DU BÂTIMENT	103A	0	LE GROUPE LMB EXPERTS-CONSEILS INC.	AOP	6 900,00 \$	6 900,00 \$	20031215	X	
06145A-02	CHSLD BORDEAUX-CARTIERVILLE	06	ARCHITECTURE	101A	0	RÉGIS CÔTÉ ET ASSOCIÉS ARCHITECTES	AOP	8 500,00 \$	8 500,00 \$	20031215	X	

72

P : Proposition AOS : Appel soumissions
F1 : Fichier 1 nom AOP : Appel d'offres public
TS : Tirage au sort AOPR : Pub. régionalisé
Fichier 5-10 noms : Direction du fichier

Av.: Avenant

NO PROJET	NOM DU PROJET	Région	SPECIALITE	No contrat	Av.	FOURNISSEUR	Méthode de sélection	MONTANT DU CONTRAT OU DE L'AVENANT	MONTANT TOTAL DU CONTRAT	DATE DE SIGNATURE	Contrat simplifié	Autorisation requise Régl. sur les contrats CHQ
06145A-02	CHSLD BORDEAUX-CARTIERVILLE	06	GÉNIE MÉCANIQUE ET ÉLECTRIQUE DU BÂTIMENT	102A	0	BOUTHILLETTE PARIZEAU ET ASSOCIÉS INC.	AOP	5 000,00 \$	5 000,00 \$	20031215	X	
P00300	BOSCOVILLE 2000	06	GÉNIE CIVIL DU BÂTIMENT	103A	0	TECSULT INC.	AOP	4 000,00 \$	4 000,00 \$	20031215	X	
P00300	BOSCOVILLE 2000	06	GÉNIE MÉCANIQUE ET ÉLECTRIQUE DU BÂTIMENT	102A	0	DESSAU-SOPRIN INC.	AOP	5 890,00 \$	5 890,00 \$	20031215	X	
P00421	CLSC LA VALLÉE DES PATRIOTES	16	INGÉNIERIE DES SOLS ET DES MATÉRIAUX	106	0	TECHNISOL INC.	AOP	27 500,00 \$	27 500,00 \$	20031217		
03193-01	CLSC LA SOURCE (POINT DE SERVICES NORD)	03	GÉNIE CIVIL DU BÂTIMENT	103	1	GROUPE-CONSEIL GÉNIVAR INC.	AOP	57 264,19 \$	229 443,71 \$	20031217		PDG
03408-12	PAVILLON ST-FRANÇOIS D'ASSISE	03	EXPERT-CONSEIL - EXPERTISE CHAUDIÈRE ÉLECTRIQUE	115A	0	SERVITROL LTÉE	P	2 560,00 \$	2 560,00 \$	20031217	X	
P00498	BOSCOVILLE 2000	04	INGÉNIERIE DES SOLS ET DES MATÉRIAUX	106	0	LABORATOIRE DE MATÉRIAUX DE QUÉBEC (1987) INC.	AOP	46 000,00 \$	46 000,00 \$	20031217		
06275A-04	CITÉ DE SANTÉ DE LAVAL	13	GÉNIE CIVIL DU BÂTIMENT	103A	0	TECSULT INC.	AOP	12 650,00 \$	12 650,00 \$	20031218	X	
06275A-04	CITÉ DE SANTÉ DE LAVAL	13	ARCHITECTURE	101A	0	YELLE MAILLÉ ARCHITECTES ASSOCIÉS	AOP	16 000,00 \$	16 000,00 \$	20031218	X	
P00300	BOSCOVILLE 2000	06	ARCHITECTURE	101A	0	YELLE MAILLÉ ARCHITECTES ASSOCIÉS	AOP	6 000,00 \$	6 000,00 \$	20031218	X	
03322-17	CHA PAVILLON ENFANT-JÉSUS	03	GÉNIE CIVIL DU BÂTIMENT	103	1	PIETTE AUDY BERTRAND LEMIEUX ET ASSOCIÉS	Fichier 5-10 noms	97 183,50 \$	159 269,50 \$	20031219		PDG
02101-04	HÔTEL-DIEU DE ROBERVAL	02	GÉNIE MÉCANIQUE ET ÉLECTRIQUE DU BÂTIMENT	102A	4	CEGERTEC EXPERTS-CONSEILS INC.	Fichier 5-10 noms	20 110,23 \$	1 028 990,23 \$	20031219		CA

73
P : Proposition AOS : Appel soumissions
F1 : Fichier 1 nom AOP : Appel d'offres public
TS : Tirage au sort AOPR : Pub. régionalisé
Fichier 5-10 noms : Direction du fichier

Av.: Avenant

NO PROJET	NOM DU PROJET	Région	SPECIALITE	No contrat	Av.	FOURNISSEUR	Méthode de sélection	MONTANT DU CONTRAT OU DE L'AVENANT	MONTANT TOTAL DU CONTRAT	DATE DE SIGNATURE	Contrat simplifié	Autorisation requise Règl. sur les contrats CHQ
P00421	CLSC LA VALLÉE DES PATRIOTES	16	GÉNIE MÉCANIQUE ET ÉLECTRIQUE DU BÂTIMENT	102	0	CIMA+	AOP	129 520,00 \$	129 520,00 \$	20031219		
06176A-01	CHSLD MARIE-VICTORIN	06	ARCHITECTURE	101	1	AVERNA CARDIN RAMIREZ/FISET MILLER/YELLE MAILLÉ ARCH.	AOP	-94 595,19 \$	870 117,58 \$	20031219		PDG
06305C-04	CENTRE HOSPITALIER PIERRE-BOUCHER	16	INGÉNIERIE DES SOLS ET DES MATÉRIAUX	106	3	QUÉFORMAT LTÉE	AOP	12 500,00 \$	74 500,00 \$	20031219		
P00368	SITE LA RÉSIDENCE AVELLIN-DALCOURT	04	ARCHITECTURE	101	0	LES ARCH. MICHEL PELLERIN ET BISSON ET ASSOCIÉS	AOP	355 942,13 \$	355 942,13 \$	20031219		
06130C-06	PAVILLON HONORÉ-MERCIER	16	ARCHITECTURE	101	1	JACQUES LABERGE ARCH.	Fichier 5-10 noms	13 825,13 \$	159 326,55 \$	20031219		
06177A-04	HÔPITAL SANTA CABRINI	06	INGÉNIERIE DES SOLS ET DES MATÉRIAUX	106A	1	INSPEC-SOL INC.	F1	8 000,00 \$	15 327,74 \$	20031219		
P00725	PAVILLON SAINTE-MARIE	04	ARCHITECTURE	101	0	BEAUCHAMP DÉRY BEAUCHESNE YELLE ET MAILLÉ ARCH.	AOP	690 335,00 \$	690 335,00 \$	20040107		
03210-23	PAVILLON DE L'HÔTEL-DIEU DE QUÉBEC	03	EXPERT-CONSEIL - ARCHÉOLOGIE	115B	0	ETHNOSCOPIQUE INC. ET RICHARD FISET CONSULTANT EN ARCHÉOLOGIE	AOPR	75 585,00 \$	75 585,00 \$	20040107		PDG
06330B-02	CENTRE LE GARDEUR	14	GÉNIE MÉCANIQUE ET ÉLECTRIQUE DU BÂTIMENT	102	1	BEAUDOIN HURENS & ASSOCIÉS INC./ALBERT PIETTE ET ASSOCIÉS INC.	AOP	179 802,08 \$	393 377,46 \$	20040107		PDG
P00386	CENTRE SAINT-LAMBERT	16	GÉNIE CIVIL DU BÂTIMENT	103	0	CIMA+	AOP	249 895,40 \$	249 895,40 \$	20040107		
P00378	CHVO - PAVILLON DE GATINEAU	07	GÉNIE CIVIL DU BÂTIMENT	103	0	CIMA+	AOP	300 500,00 \$	300 500,00 \$	20040107		
03192-01	C.H. SAINT-SACREMENT LTÉE / HOPITAL SAINTE-MONIQUE INC.	03	ESTIMATION ET CONTRÔLE DES COÛTS	111	1	PLAVÉCO GÉRANCE, DIVISION DE ROCHE CONSTRUCTION INC.	AOP	27 398,30 \$	85 366,30 \$	20040112		PDG

74

P : Proposition AOS : Appel soumissions
F1 : Fichier 1 nom AOP : Appel d'offres public
TS : Tirage au sort AOPR : Pub. régionalisé
Fichier 5-10 noms : Direction du fichier

Av.: Avenant

NO PROJET	NOM DU PROJET	Région	SPECIALITE	No contrat	Av.	FOURNISSEUR	Méthode de sélection	MONTANT DU CONTRAT OU DE L'AVENANT	MONTANT TOTAL DU CONTRAT	DATE DE SIGNATURE	Contrat simplifié	Autorisation requise Régl. sur les contrats CHQ
04106-03	HÔPITAL CLOUTIER	04	ARCHITECTURE	101	3	LES ARCHITECTES MICHEL PELLERIN/RICARD ET MATHIEU ARCH.	AOP	19 595,28 \$	596 761,08 \$	20040112		CA
03322-17	CHA PAVILLON ENFANT-JÉSUS	03	GÉNIE MÉCANIQUE ET ÉLECTRIQUE DU BÂTIMENT	102	1	ROCHE LTÉE GROUPE-CONSEIL	Fichier 5-10 noms	261 183,19 \$	411 228,19 \$	20040112		PDG
P00724	CHUS - PAVILLON HÔTEL-DIEU DE QUÉBEC	05	GÉNIE CIVIL DU BÂTIMENT	103	0	GROUPE TEKNIKA/CIMA+	AOP	473 480,00 \$	473 480,00 \$	20040112		
02140-20	COMPLEXE HOSPITALIER DE LA SAGAMIE	02	ARCHITECTURE	101	2	LE GROUPE BEAUCHESNE CARRIER SIMARD ARCH.	Fichier 5-10 noms	212 532,64 \$	415 896,19 \$	20040113		
03185-01	CENTRE HOSPITALIER SAINT-JOSEPH DE LA MALBAIE	03	SERVICES ALIMENTAIRES	104	1	SAVOIE ET ASSOCIÉS EXPERTS-CONSEILS INC.	P	1 287,45 \$	17 638,48 \$	20040113		
09115-01	CLSC-CENTRE DE SANTÉ DES SEPT RIVIÈRES	09	ARCHITECTURE	101	4	DEMONTIGNY,MÉTIVIER, HÉBERT, FORTIN, MARTIN ARCHITECTES	AOP	52 293,20 \$	850 276,83 \$	20040114		PDG
P00492	CENTRE HOSPITALIER DE LA RÉGION DE L'AMIANTE	12	GÉNIE MÉCANIQUE ET ÉLECTRIQUE DU BÂTIMENT	102	0	CONSORTIUM SNC-LAVALIN / ROCHE	AOP	249 320,00 \$	249 320,00 \$	20040114		
06177A-04	HÔPITAL SANTA CABRINI	06	GÉNIE MÉCANIQUE ET ÉLECTRIQUE DU BÂTIMENT	102	2	CIMA+	Fichier 5-10 noms	229 532,52 \$	361 378,32 \$	20040114		PDG
P00724	CHUS - PAVILLON HÔTEL-DIEU DE QUÉBEC	05	ARCHITECTURE	101	0	CONSORTIUM CIMAISE ARCH. / LEMAY ET ASS. ARCH / CONSULTANTS DMG INC	AOP	2 863 981,98 \$	2 863 981,98 \$	20040116		
05142-09	COMPLEXE SAINT-VINCENT	05	ARCHITECTURE	101	3	JUBINVILLE & MAILHOT, ARCHITECTES / DELORME, MORIN, COUTU, ARCHITECTES	AOP	138 665,00 \$	1 490 369,50 \$	20040116		PDG
P00405	HÔPITAL CHARLES-LEMOYNE	16	ARCHITECTURE	101	0	JODOIN LAMARRE PRATTE ET ASS. ARCH. / LES ARCHITECTES GOYETTE RANCOURT BOUDREAU	AOP	1 217 617,50 \$	1 217 617,50 \$	20040116		
P00391	C.H. HONORÉ-MERCIER	16	ARPENTAGE	116	1	RICHARD DION, ARP. GÉOM.	P	7 245,00 \$	24 500,00 \$	20040116	X	

75

P : Proposition AOS : Appel soumissions
F1 : Fichier 1 nom AOP : Appel d'offres public
TS : Tirage au sort AOPR : Pub. régionalisé
Fichier 5-10 noms : Direction du fichier

Av.: Avenant

NO PROJET	NOM DU PROJET	Région	SPECIALITE	No contrat	Av.	FOURNISSEUR	Méthode de sélection	MONTANT DU CONTRAT OU DE L'AVENANT	MONTANT TOTAL DU CONTRAT	DATE DE SIGNATURE	Contrat simplifié	Autorisation requise Règl. sur les contrats CHQ
P00405	HÔPITAL CHARLES-LEMOYNE	16	ASCENSEUR	112	0	CONSULTANTS EXIM INC.	P	7 650,00 \$	7 650,00 \$	20040122		
03322-17	CHA PAVILLON ENFANT-JÉSUS	03	ARCHITECTURE	101	1	LES ARCHITECTES D'ANJOU LEVEBVRE ET GAGNON	Fichier 5-10 noms	389 065,54 \$	613 103,38 \$	20040124		PDG
P00378	CHVO - PAVILLON DE GATINEAU	07	ARCHITECTURE	101	0	CONSORTIUM FORTIN CORRIVEAU SALVAIL ARCHITECTURE + DESIGN INC SNC/LEMAY GUY ET ASS.	AOP	593 755,31 \$	593 755,31 \$	20040124		
P00161	CHSLD-CLSC BORDEAUX-CARTIERVILLE	06	GÉNIE CIVIL DU BÂTIMENT	103A	0	TEKNIKA INC.	AOP	4 500,00 \$	4 500,00 \$	20040127	X	
06113B-09	HÔTEL-DIEU DE ST-JÉRÔME	15	GÉNIE CIVIL DU BÂTIMENT	103A	0	CONSORTIUM CIMA/STANTEC	AOP	9 500,00 \$	9 500,00 \$	20040127	X	
06113B-09	HÔTEL-DIEU DE ST-JÉRÔME	15	GÉNIE MÉCANIQUE ET ÉLECTRIQUE DU BÂTIMENT	102A	0	DESSAU-SOPRIN INC.	AOP	9 150,00 \$	9 150,00 \$	20040127	X	
06305C-04	C.H. PIERRE-BOUCHER	16	ARCHITECTURE	101A	0	RÉGIS CÔTÉ ET ASS. ARCH.	AOP	21 000,00 \$	21 000,00 \$	20040127	X	
06305C-04	C.H. PIERRE-BOUCHER	16	GÉNIE MÉCANIQUE ET ÉLECTRIQUE DU BÂTIMENT	102A	0	ROCHE LTÉE GROUPE-CONSEIL	AOP	23 100,00 \$	23 100,00 \$	20040127	X	
P00421	CLSC LA VALLÉE DES PATRIOTES	16	GÉNIE CIVIL DU BÂTIMENT	103	0	DESSAU-SOPRIN INC.	AOP	85 444,25 \$	85 444,25 \$	20040127		
03261-12	C.H. UNIVERSITAIRE DE QUÉBEC	03	ARCHITECTURE	101	6	BÉLANGER BEAUCHEMIN ARCH./ÉMILE GILBERT & ASS. ARCH./RICHARD ST-PIERRE ARCH.	AOP	215 105,23 \$	3 543 156,01 \$	20040129		CA
06275A-04	CITÉ DE SANTÉ DE LAVAL	13	GÉNIE MÉCANIQUE ET ÉLECTRIQUE DU BÂTIMENT	102	2	DESSAU-SOPRIN INC.	AOP	42 816,70 \$	507 285,22 \$	20040129		PDG
06180A-10	INSTITUT DE CARDIOLOGIE DE MONTRÉAL	06	ARCHITECTURE	101	2	ARCHITECTES LEMAY ET ASSOCIÉS	AOP	12 695,30 \$	579 495,09 \$	20040129		PDG

76

P : Proposition AOS : Appel soumissions
F1 : Fichier 1 nom AOP : Appel d'offres public
TS : Tirage au sort AOPR : Pub. régionalisé
Fichier 5-10 noms : Direction du fichier

Av.: Avenant

NO PROJET	NOM DU PROJET	Région	SPECIALITE	No contrat	Av.	FOURNISSEUR	Méthode de sélection	MONTANT DU CONTRAT OU DE L'AVENANT	MONTANT TOTAL DU CONTRAT	DATE DE SIGNATURE	Contrat simplifié	Autorisation requise Régl. sur les contrats CHQ
06275A-04	CITÉ DE SANTÉ DE LAVAL	13	GÉNIE CIVIL DU BÂTIMENT	103	2	CIMA+	AOP	23 125,91 \$	273 051,23 \$	20040129		PDG
P00386	CENTRE SAINT-LAMBERT	16	ARCHITECTURE	101	0	LE CONSORTIUM LECLERC + ASSOCIÉS/ABCP ARCH.	AOP	876 602,80 \$	876 602,80 \$	20040129		
P00442	NOUVEAU CHSLD À SAINT-JÉRÔME	15	INGÉNIERIE DES SOLS ET DES MATÉRIAUX	106	1	LVM FONDATEC INC.	AOP	1 400,00 \$	49 400,00 \$	20040130		
P00386	CENTRE SAINT-LAMBERT	16	GÉNIE MÉCANIQUE ET ÉLECTRIQUE DU BÂTIMENT	102	0	DESSAU-SOPRIN INC.	AOP	386 612,40 \$	386 612,40 \$	20040130		
P00735	CLSC-CHSLD RIMOUSKI-NEIGETTE	01	INGÉNIERIE DES SOLS ET DES MATÉRIAUX	106	0	INSPEC-SOL INC.	P	2 450,00 \$	2 450,00 \$	20040130	X	
P00368	SITE LA RÉSIDENCE AVELLIN-DALCOURT	04	GÉNIE MÉCANIQUE ET ÉLECTRIQUE DU BÂTIMENT	102	0	LEROUX BEAUDOIN HURENS ET ASS. INC.	AOP	202 442,32 \$	202 442,32 \$	20040202		
07115-01	CENTRE RÉGIONAL DE RÉADAPTATION LA RESSOURCE	07	TOITURE	110	2	CONSULTANTS EN BÂTIMENTS CABA INC.	P	7 800,00 \$	39 300,00 \$	20040202		
06275A-04	CITÉ DE LA SANTÉ DE LAVAL	13	ARCHITECTURE	101	2	VIAU BERGERON/RIVEST JODOIN ET ASS. ARCH.	AOP	65 680,49 \$	796 636,13 \$	20040202		CE
P00490	C.H. RÉGIONAL DE LANAUDIÈRE	14	GÉNIE MÉCANIQUE ET ÉLECTRIQUE DU BÂTIMENT	102	0	LEROUX BEAUDOIN HURENS ET ASS. INC.	AOP	492 153,00 \$	492 153,00 \$	20040202		
P00747	INSTITUT UNIVERSITAIRE GÉRIATRIE DE SHERBROOKE - PAV. D'YOUVILLE	05	INGÉNIERIE DES SOLS ET DES MATÉRIAUX	106	0	LABO S.M. INC.	AOP	17 000,00 \$	17 000,00 \$	20040202		
03174-02	CLSC ET CHSLD DE LA MRC DE BELLECHASSE (VILLA PRÉVOST)	12	GÉNIE CIVIL DU BÂTIMENT	103	2	PIERRE GIGUÈRE CONSULTANTS INC.	F1	7 858,11 \$	40 491,18 \$	20040203		PDG
P00391	PAVILLON HONORÉ-MERCIER	16	GÉNIE MÉCANIQUE ET ÉLECTRIQUE DU BÂTIMENT	102	1	DESSAU-SOPRIN INC.	AOP	614 753,80 \$	1 536 818,80 \$	20040203		

77

P : Proposition AOS : Appel soumissions
F1 : Fichier 1 nom AOP : Appel d'offres public
TS : Tirage au sort AOPR : Pub. régionalisé
Fichier 5-10 noms : Direction du fichier

Av.: Avenant

NO PROJET	NOM DU PROJET	Région	SPECIALITE	No contrat	Av.	FOURNISSEUR	Méthode de sélection	MONTANT DU CONTRAT OU DE L'AVENANT	MONTANT TOTAL DU CONTRAT	DATE DE SIGNATURE	Contrat simplifié	Autorisation requise Régl. sur les contrats CHQ
06305C-04	C.H. PIERRE-BOUCHER	16	EXPERT CONSEIL EN AMIANTE	115A	0	GESTION ENVIRONNEMENTALE T. HARRIS INC.	P	4 200,00 \$	4 200,00 \$	20040203		
06346A-16	HÔPITAL MAISONNEUVE-ROSEMONT	06	EXPERT EN STRUCTURE DE BÂTIMENT	103B	0	CIMA+	P	24 000,00 \$	24 000,00 \$	20040203	X	
P00480	C.H. DE GRANBY	05	ARPENTAGE	116	0	JACQUES BONNEAU ARP. GÉOMÈTRE	P	6 821,00 \$	6 821,00 \$	20040204		
P00735	CLSC-CHSLD RIMOUSKI-NEIGETTE	01	NOTAIRE	301	0	RABOIN ET ASSOCIÉS, SOCIÉTÉ DE NOTAIRES (SENC)	P	2 350,00 \$	2 350,00 \$	20040205	X	
P00391	PAVILLON HONORÉ-MERCIER	16	ARCHITECTURE	101	1	BIRTZ BASTIEN/GOYETTE TARDIF ARCH.	AOP	706 649,00 \$	2 357 725,00 \$	20040212		
06180A-10	INSTITUT DE CARDIOLOGIE DE MONTRÉAL	06	GÉNIE MÉCANIQUE ET ÉLECTRIQUE DU BÂTIMENT	102	2	BOUTHILLETTE PARIZEAU ET ASS.	AOP	27 500,00 \$	372 116,64 \$	20040212		PDG
06132A-02	C.H. LAKESHORE	06	ARCHITECTURE	101	13	PETERS MESSIER MARCHAND FAMELART	AOP	667 456,01 \$	4 299 198,64 \$	20040212		PDG
P00793	6800 BOUL. COUSINEAU, VILLE ST-HUBERT	16	ÉVALUATION FONCIÈRE	117	0	RACINE LAROCHELLE ET ASSOCIÉS ÉVAL. AGRÉÉS	AOI	5 000,00 \$	5 000,00 \$	20040213	X	
02140-20	COMPLEXE HOSPITALIER DE LA SAGAMIE	02	GÉNIE CIVIL DU BÂTIMENT	106	1	CÉGERTEC EXPERTS-CONSEILS INC.	Fichier 5-10 noms	89 479,77 \$	187 045,88 \$	20040213		
P00397	PAVILLON DE HULL	07	EXPERT - THERMOGRAPHIE	109	0	MERCIER, PFALZGRAF, ARCH.	P	1 500,00 \$	1 500,00 \$	20040216	X	
033408-12	PAVILLON ST-FRANÇOIS D'ASSISE	03	ARCHITECTURE	101A	0	DEMONTIGNY MÉTIVIER HÉBERT FORTIN MARTIN ARCH.	AOP	5 750,00 \$	5 750,00 \$	20040216	X	
033408-12	PAVILLON ST-FRANÇOIS D'ASSISE	03	GÉNIE MÉCANIQUE ET ÉLECTRIQUE DU BÂTIMENT	102A	0	CONSORTIUM POLYGEC/PIETTE AUDY BERTRAND LEMIEUX ET ASS.	AOP	6 000,00 \$	6 000,00 \$	20040216	X	

78

P : Proposition AOS : Appel soumissions
F1 : Fichier 1 nom AOP : Appel d'offres public
TS : Tirage au sort AOPR : Pub. régionalisé
Fichier 5-10 noms : Direction du fichier

Av.: Avenant

NO PROJET	NOM DU PROJET	Région	SPECIALITE	No contrat	Av.	FOURNISSEUR	Méthode de sélection	MONTANT DU CONTRAT OU DE L'AVENANT	MONTANT TOTAL DU CONTRAT	DATE DE SIGNATURE	Contrat simplifié	Autorisation requise Régl. sur les contrats CHQ
033408-12	PAVILLON ST-FRANÇOIS D'ASSISE	03	GÉNIE CIVIL DU BÂTIMENT	103A	0	BPR GROUPE-CONSEIL	AOP	5 500,00 \$	55,00 \$	20040216	X	
P00387	PAVILLON ARGYLL-INSTITUT UNIV. GÉRIATRIE DE SHERBROOKE	05	EXPERT-CONSEIL SÉCURITÉ AU TRAVAIL	115	0	ASSOCIATION POUR LA SANTÉ ET LA SÉCURITÉ DU TRAVAIL, SECTEUR AFFAIRES SOCIALES (ASSTSAS)	P	7 000,00 \$	7 000,00 \$	20040217		
P00378	CHVO - PAVILLON DE GATINEAU	07	ARPENTAGE	116	0	NADEAU FOURNIER ET ASSOCIÉS	P	4 650,00 \$	4 650,00 \$	20040217		
09116-01	CLSC DE L'AQUILON	09	ARPENTAGE	116	2	GPR CONSULTANTS	F1	380,00 \$	15 244,00 \$	20040217		PDG
06346A-16	HÔPITAL MAISONNEUVE-ROSEMONT/PAVILLON MARCEL-LAMOUREUX	06	ESTIMATION ET CONTRÔLE DE COÛTS	111	4	PLAVECO GÉRANCE, DIVISION DE ROCHE CONSTRUCTION INC.	AOP	132 344,09 \$	306 140,77 \$	20040217		PDG
P00492	C.H. DE LA RÉGION DE L'AMIANTE	12	INGÉNIERIE DES SOLS ET DES MATÉRIAUX	106	0	INSPEC-SOL INC.	AOP	9 800,00 \$	9 800,00 \$	20040217		
06122B-01	CENTRE HOSPITALIER PIERRE-LE-GARDEUR	15	ESTIMATION ET CONTRÔLE DE COÛTS	111	3	QUÉMONT ASSOCIÉS INC.	INV.	-139 915,00 \$	1 237 114,00 \$	20040218		
06122B-01	CENTRE DE SERVICES AMBULATOIRES DU SUD DE LANAUDIÈRE	15	TOITURE	110	1	FONDATEC INC.	AOP	-15 100,00 \$	44 900,00 \$	20040218		
P00724	CHUS- PAVILLON HÔTEL-DIEU	05	GÉNIE MÉCANIQUE ET ÉLECTRIQUE DU BÂTIMENT	102	0	CONSORTIUM TEKNIKA/CIMA+/BOUTHILLETTE PARIZEAU ET ASS. INC.	AOP	1 677 462,00 \$	1 677 462,00 \$	20040218		
P00747	INSTITUT UNIVERSITAIRE GÉRIATRIE DE SHERBROOKE - PAV. D'YOUVILLE	05	GÉNIE MÉCANIQUE ET ÉLECTRIQUE DU BÂTIMENT	102	0	CIMA+	AOP	114 618,20 \$	114 618,20 \$	20040218		
P00498	RÉSIDENCE LA PROVIDENCE	04	ARCHITECTURE	101	0	BEAUCHAMP DÉRY YELLE MAILLÉ ARCH.	AOP	700 334,00 \$	700 334,00 \$	20040218		
P00386	CENTRE SAINT-LAMBERT	16	ARPENTAGE	116	0	LES ARPENTEURS-GÉOMÈTRES LEMAY, LEMAY, ET BÉGIS	P	7 900,00 \$	7 900,00 \$	20040223		

79

P : Proposition AOS : Appel soumissions
F1 : Fichier 1 nom AOP : Appel d'offres public
TS : Tirage au sort AOPR : Pub. régionalisé
Fichier 5-10 noms : Direction du fichier

Av.: Avenant

NO PROJET	NOM DU PROJET	Région	SPECIALITE	No contrat	Av.	FOURNISSEUR	Méthode de sélection	MONTANT DU CONTRAT OU DE L'AVENANT	MONTANT TOTAL DU CONTRAT	DATE DE SIGNATURE	Contrat simplifié	Autorisation requise Régl. sur les contrats CHQ
P00747	INSTITUT UNIVERSITAIRE GÉRIATRIE DE SHERBROOKE - PAV. D'YOUVILLE	05	ARCHITECTURE	101	0	TARDIF FAUCHER COUTU FAUCHER ARCH	AOP	177 235,47 \$	177 235,47 \$	20040223		
01103-02	CENTRE MITISSIEN DE SANTÉ ET DE SERVICES COMMUNAUTAIRES	01	INGÉNIERIE DES SOLS ET DES MATÉRIAUX	106	0	INSPEC-SOL INC.	P	2 450,00 \$	2 450,00 \$	20040301		
02184-05	CENTRE HOSPITALIER JONQUIÈRE	02	GÉNIE MÉCANIQUE ET ÉLECTRIQUE DU BÂTIMENT	102	2	CONSORTIUM GÉNIVEL-BPR INC./DUPRAS LEDOUX	AOP	27 344,62 \$	431 813,64 \$	200340304		
03261-12	CENTRE HOSPITALIER UNIVERSITAIRE DE QUÉBEC	03	ARPENTAGE	116B	2	YVON LÉTOURNEAU ARPENTEUR-GÉOMÈTRE	P	4 613,00 \$	29 413,00 \$	20040304		
02140-20	COMPLEXE HOSPITALIER DE LA SAGAMIE	02	INGÉNIERIE DES SOLS ET DES MATÉRIAUX	106	1	TECHMAT (1992) INC.	Fichier 5-10 noms	10 064,63 \$	80 864,63\$	20040304		
P00480	CENTRE HOSPITALIER DE GRANBY	16	INGÉNIERIE DES SOLS ET DES MATÉRIAUX	106	0	LABORATOIRE RICHELIEU-ESTRIE LTÉE	AOP	35 139,61 \$	35 139,61 \$	20040304		
P00724	CHUS - PAVILLON HÔTEL-DIEU	05	ESTIMATION ET CONTRÔLE DE COÛTS	111	0	PLAVÉCO GÉRANCE, DIVISION DE ROCHE CONSTRUCTION INC.	AOP	88 427,35 \$	88 427,35 \$	20040304		
P00387	PAVILLON ARGYLL - INSTITUT UNIV. GÉRIATRIE DE SHERBROOKE	05	INGÉNIERIE DES SOLS ET DES MATÉRIAUX	106	0	LABO S.M. INC.	AOP	11 900,00 \$	11 900,00 \$	20040304		
P00387	INSTITUT UNIVERSITAIRE DE GÉRIATRIE DE SHERBROOKE	05	EXPERT CONSEIL EN AMIANTE	115A	0	LE GROUPE TEKNIKA INC.	P	5 019,00 \$	5 019,00 \$	20040308	X	
06200A-11	HÔPITAL DU SACRÉ-CŒUR DE MONTRÉAL	06	ARCHITECTURE	101A	0	BIRTZ BASTIEN ARCHITECTES ASSOCIÉS	AOP	78 550,00 \$	78 550,00 \$	20040309		
P00490	C.H. RÉGIONAL DE LANAUDIÈRE	14	ARCHITECTURE	101	0	BIRTZ BASTIEN ARCHITECTES ASSOCIÉS/JEAN-PIERRE BERTRAND ARCH.	AOP	576 662,50 \$	576 662,50 \$	20040309		
P00368	SITE LA RÉSIDENCE AVELLIN-DALCOURT	05	EXPERT-CONSEIL EN AMIANTE	115	0	CONSULTATION J. LEBEL ENR.	P	1 075,48 \$	1 075,48 \$	20040310		

8
 0
 P : Proposition AOS : Appel soumissions
 F1 : Fichier 1 nom AOP : Appel d'offres public
 TS : Tirage au sort AOPR : Pub. régionalisé
 Fichier 5-10 noms : Direction du fichier

Av.: Avenant

NO PROJET	NOM DU PROJET	Région	SPECIALITE	No contrat	Av.	Fournisseur	Méthode de sélection	MONTANT DU CONTRAT OU DE L'AVENANT	MONTANT TOTAL DU CONTRAT	DATE DE SIGNATURE	Contrat simplifié	Autorisation requise Régl. sur les contrats CHQ
-----------	---------------	--------	------------	------------	-----	-------------	----------------------	------------------------------------	--------------------------	-------------------	-------------------	---

P00368	SITE LA RÉSIDENCE AVELLIN-DALCOURT	05	INGÉNIERIE DES SOLS ET DES MATÉRIAUX	106	0	LABORATOIRE DE SERVICES SPÉCIALISÉS MBF LTÉE	AOP	20 495,85 \$	20 495,85 \$	20040310		
P00368	SITE LA RÉSIDENCE AVELLIN-DALCOURT	05	ARPENTAGE	116	0	LAURIER ISABELLE ARPEUTEUR-GÉOMÈTRE	P	3 000,00 \$	3 000,00 \$	20040310		
P00391	PAVILLON HONORÉ-MERCIER	16	EXPERT-CONSEIL - ÉCHANTILLONNAGE DE MATÉRIAUX SUSCEPTIBLES DE CONTENIR DE L'AMIANTE	115C	0	BODYCOTE ESSAIS DE MATÉRIAUX CANADA INC.	P	4 186,68 \$	4 186,68 \$	20040310	X	
P00397	PAVILLON DE HULL	07	GÉNIE CIVIL DU BÂTIMENT	103	1	SAUVÉ BOUCHER ASSOCIÉS INC.	Art. 10.6 CHQ	1 440,90 \$	59 700,90 \$	20040310		
P00397	PAVILLON DE HULL	07	ARCHITECTURE	101	1	AUDET FORTIN CORRIVEAU SALVAIL ARCHITECTES SENC	Art. 10.6 CHQ	-403,90 \$	205 291,20 \$	20040310		
P00397	PAVILLON DE HULL	07	GÉNIE MÉCANIQUE ET ÉLECTRIQUE DU BÂTIMENT	102	1	GROUPE CONSEIL GÉNIVAR	Art. 10.6 CHQ	7 864,21 \$	113 934,24 \$	20040310		
06132A-02	CH LAKESHORE	06	GÉNIE CIVIL DU BÂTIMENT	103	10	PASQUIN ST-JEAN ET ASSOCIÉS INC.	Fichier 5-10 noms	145 675,98 \$	1 046 492,05 \$	20040315		PDG
09115-01	CLSC-CENTRE DE SANTÉ SEPT-RIVIÈRES	09	INGÉNIERIE DES SOLS ET DES MATÉRIAUX	106	1	LABORATOIRE B-SOL LTÉE	AOP	68 500,00 \$	80 500,00 \$	20040315		PDG
P00391	PAVILLON HONORÉ-MERCIER	16	GÉNIE CIVIL DU BÂTIMENT	103	1	PASQUIN ST-JEAN ET ASSOCIÉS INC.	AOP	72 655,00 \$	470 005,00 \$	20040315		
06504A-05	HÔPITAL ROYAL VICTORIA	06	EXPERT-CONSEIL EN AMIANTE	115	0	DESSAU-SOPRIN INC.	P	10 900,00 \$	10 900,00 \$	20040315		
P00397	PAVILLON DE HULL	07	INGÉNIERIE DES SOLS ET DES MATÉRIAUX	106	0	FONDEX OUTAOUAIS	P	10 983,27 \$	10 983,27 \$	20040316		

Article 10.6: Le fait de contracter avec un fournisseur autre que celui ayant fourni un bien meuble, un service ou ayant réalisé des travaux de construction risquerait d'annuler les garanties existantes sur ce bien, ce service ou ces travaux.

P : Proposition AOS : Appel soumissions
 F1 : Fichier 1 nom AOP : Appel d'offres public
 TS : Tirage au sort AOPR : Pub. régionalisé
 Fichier 5-10 noms : Direction du fichier

NO PROJET	NOM DU PROJET	Région	SPECIALITE	No contrat	Av.	FOURNISSEUR	Méthode de sélection	MONTANT DU CONTRAT OU DE L'AVENANT	MONTANT TOTAL DU CONTRAT	DATE DE SIGNATURE	Contrat simplifié	Autorisation requise Règl. sur les contrats CHQ
06129B-01	CARREFOUR SANTÉ ET SERVICES SOCIAUX MATAWINIE		GÉNIE CIVIL DU BÂTIMENT	103B	0	CONSORTIUM CIMA/STANTEC	AOP	5 500,00 \$	5 500,00 \$	20040316	X	
06129B-01	CARREFOUR SANTÉ ET SERVICES SOCIAUX MATAWINIE		ARCHITECTURE	101B	0	RÉGIS CÔTÉ ET ASS. ARCH.	AOP	7 200,00 \$	7 200,00 \$	20040316	X	
06129B-01	CARREFOUR SANTÉ ET SERVICES SOCIAUX MATAWINIE		GÉNIE MÉCANIQUE ET ÉLECTRIQUE DU BÂTIMENT	102B	0	DESSAU SOPRIN INC.	AOP	4 250,00 \$	4 250,00 \$	20040316	X	
P00495	POINT DE SERVICE CHARNY	12	GÉNIE CIVIL DU BÂTIMENT	103	0	BPR GROUPE-CONSEIL	AOP	148 885,00 \$	148 885,00 \$	20040318		
P00497	CLSC SAMUEL DE CHAMPLAIN	16	NOTAIRE	301	0	HARDY GOYETTE ET ASSOCIÉS SOCIÉTÉ EN NOM COLLECTIF	P	4 750,00 \$	4 750,00 \$	20040318	X	
06102A-03	CHSLD VIGI REINE-ELISABETH	06	ARPENTAGE	116A	0	STÉPHANE ARSENAULT, ARP. GÉOM.	P	20 466,00 \$	20 466,00 \$	20040318		
06130C-06	PAVILLON HONORÉ-MERCIER	16	GÉNIE MÉCANIQUE ET ÉLECTRIQUE DU BÂTIMENT	102	1	GROUPE HBA EXPERTS CONSEILS SENC	Fichier 5-10 noms	1 510,92 \$	91 986,05 \$	20040319		
06200A-11	HÔPITAL DU SACRÉ-CŒUR DE MONTRÉAL	06	GÉNIE MÉCANIQUE ET ÉLECTRIQUE DU BÂTIMENT	102A	0	DESSAU-SOPRIN INC.	AOP	413 700,00 \$	413 700,00 \$	20040319		
P00464	HÔPITAL DU SAINT-SACREMENT	03	GÉNIE MÉCANIQUE ET ÉLECTRIQUE DU BÂTIMENT	102	0	CONSORTIUM POLYGEC/PIERRE AUDY BERTRAND LEMIEUX ET ASSOCIÉS	AOP	272 042,80 \$	272 042,80 \$	20040319		
P00300	BOSCOVILLE 2000	06	EXPERT CONSEIL EN AMIANTE	115B	1	LE GROUPE GESFOR POIRIER PINCHIN INC.	P	22 990,00 \$	28 795,00 \$	20040319		
04209-07	PAVILLON STE-MARIE	04	GÉNIE MÉCANIQUE ET ÉLECTRIQUE DU BÂTIMENT	102	4	VFP CONSULTANTS INC./PLURITEC SERVICES D'INGÉNIERIE/GÉNIVAR GROUPE-CONSEIL	AOP	200 888,02 \$	2 611 761,74 \$	20040322		PDG
P00405	HÔPITAL CHARLES-LEMOYNE	16	ARCHITECTURE	101	1	JODOIN LAMARRE PRATTE ET ASS ARCH./LES ARCH. GOYETTE RANCOURT BOUDREAU	AOP	28 383,45 \$	1 246 000,95 \$	20040322		PDG

82

P : Proposition AOS : Appel soumissions
F1 : Fichier 1 nom AOP : Appel d'offres public
TS : Tirage au sort AOPR : Pub. régionalisé
Fichier 5-10 noms : Direction du fichier

Av.: Avenant

NO PROJET	NOM DU PROJET	Région	SPECIALITE	No contrat	Av.	FOURNISSEUR	methode de sélection	MONTANT DU CONTRAT OU DE L'AVENANT	MONTANT TOTAL DU CONTRAT	DATE DE SIGNATURE	Contrat simplifié	Autorisation requise Régl. sur les contrats CHQ
06330B-02	CENTRE LE GARDEUR	15	INGÉNIERIE DES SOLS ET DES MATÉRIAUX	106	2	LABORATOIRE DE CONSTRUCTION 2000 INC.	F1	24 415,00 \$	119 815,00 \$	20040322		
P00490	C.H. RÉGIONAL DE LANAUDIÈRE	15	INGÉNIERIE DES SOLS ET DES MATÉRIAUX	106	0	LABORATOIRE DE CONSTRUCTION 2000 INC.	AOP	70 000,00 \$	70 000,00 \$	20040322		
06346A-16	HÔPITAL MAISONNEUVE-ROSEMOTN/PAVILLON MARCEL-LAMOUREUX	06	GÉNIE MÉCANIQUE ET ÉLECTRIQUE DU BÂTIMENT	102	3	BOUTHILLETTE PARIZEAU ET ASS./GROUPE-CONSEIL GÉNIVAR INC.	AOP	31 420,00 \$	1 490 751,00 \$	20040325		PDG
P00405	HÔPITAL CHARLES-LEMOYNE	16	GÉNIE MÉCANIQUE ET ÉLECTRIQUE DU BÂTIMENT	102	1	BOUTHILLETTE PARIZEAU ET ASS./PELLEMON INC.	AOP	51 425,00 \$	723 260,00 \$	20040325		CE
06122B-01	C.H. PIERRE-LE-GARDEUR	14	ARCHITECTURE	101	6	CONSORTIUM BIRTZ BASTIEN DURAND LEMAY JPL ARCH.	AOP	115 000,00 \$	5 728 839,00 \$	20040329		CA
03174-02	CLSC ET CHSLD DE LA MRC DE BELLECHASSE (VILLA PRÉVOST)	12	ARCHITECTURE	101	2	ROBERGE ET ASSOCIÉS ARCH.	Fichier 5-10 noms	9 198,75 \$	193 648,65 \$	20040329		PDG
P00495	POINT DE SERVICE CHARNY	12	GÉNIE MÉCANIQUE ET ÉLECTRIQUE DU BÂTIMENT	102	0	GROUPE-CONSEIL GÉNIVAR INC.	AOP	265 047,00 \$	265 047,00 \$	20040329		
P00386	CENTRE SAINT-LAMBERT	16	ARCHITECTURE	101	1	CONSORTIUM LECLERC + ASSOCIÉS/ABCP ARCH.	AOP	121 056,85 \$	997 659,65 \$	20040329		CE
03185-01	C.H. ST-JOSEPH DE LA MALBAIE	03	GÉNIE CIVIL DU BÂTIMENT	103	2	GROUPE-CONSEIL TDA INC.	Fichier 5-10 noms	36 873,85 \$	98 103,58 \$	20040329		PDG
P00747	INSTITUT UNIVERSITAIRE DE GÉRIATRIE DE SHERBROOKE	05	GÉNIE CIVIL DU BÂTIMENT	103	0	TEKNIKA INC.	AOP	54 834,52 \$	54 834,52 \$	20040329		
P00391	PAVILLON HONORÉ-MERCIER	16	INGÉNIERIE DES SOLS ET DES MATÉRIAUX	106	2	TECKNISOL INC.	AOP	80 000,00 \$	165 200,00 \$	20040329		
P00766	PAVILLON DU CENTRE HOSPITALIER DE L'UNIVERSITÉ LAVAL	03	ESTIMATION ET CONTRÔLE DE COÛTS	111	0	PLAVÉCO GÉRANCE, DIVISION DE ROCHE CONSTRUCTION INC.	AOP	75 948,57 \$	75 948,57 \$	20040329		

83

P : Proposition AOS : Appel soumissions
F1 : Fichier 1 nom AOP : Appel d'offres public
TS : Tirage au sort AOPR : Pub. régionalisé
Fichier 5-10 noms : Direction du fichier

Av.: Avenant

NO PROJET	NOM DU PROJET	Région	SPECIALITE	No contrat	Av.	FOURNISSEUR	Mode de sélection	MONTANT DU CONTRAT OU DE L'AVENANT	MONTANT TOTAL DU CONTRAT	DATE DE SIGNATURE	Contrat simplifié	Autorisation requise Régl. sur les contrats CHQ
-----------	---------------	--------	------------	------------	-----	-------------	-------------------	------------------------------------	--------------------------	-------------------	-------------------	---

P00194	HÔPITAL SAINTE-JUSTINE	06	GÉNIE CIVIL DU BÂTIMENT	103	0	NICOLET CHARTRAND KNOLL LTÉE	AOP	26 755,00 \$	26 755,00 \$	20040329		
P00763	CENTRE DE SANTÉ DE JONQUIÈRE	02	ÉVALUATION FONCIÈRE	117	0	RACINÉ LAROCHELLE ET ASSOCIÉS ÉVAL. AGRÉÉS	P	9 500,00 \$	9 500,00 \$	20040331	X	

Nombre de contrats/avenants								54 865 615,88 \$	450
-----------------------------	--	--	--	--	--	--	--	------------------	-----

8

Proposition AOS : Appel soumissions
F1 : Fichier 1 nom AOP : Appel d'offres public
TS : Tirage au sort AOPR : Pub. régionalisé
Fichier 5-10 noms : Direction du fichier

Av.: Avenant



NO PROJET	NOM DU PROJET	Région	SPECIALITE	No contrat	Av.	FOURNISSEUR	Mode de sélection	MONTANT DU CONTRAT OU DE L'AVENANT	MONTANT TOTAL DU CONTRAT	DATE DE SIGNATURE	Contrat simplifié	Autorisation requise Rég. sur les contrats CHQ
06187A-01	SICUSM	06	EXPERT-CONSEIL - URBANISME-ARCHITECTURE (Stage)	115I	0	TINA KHAN	P	8 320,00 \$	8 320,00 \$	20030505	X	
06187A-01	SICUSM	06	EXPERT-CONSEIL - URBANISME-ARCHITECTURE (Stage)	115J	0	ROSE S. GARCIA	P	8 320,00 \$	8 320,00 \$	20030505	X	
06237B-35	C.H. RÉGIONAL DE LANAUDIÈRE	14	GÉNIE MÉCANIQUE ET ÉLECTRIQUE DU BÂTIMENT	102	1	LBHA & ASSOCIÉS ING. CONSEILS	Fichier 5-10 noms	(25 307,74 \$)	89 782,26 \$	20030506		
06618A-02	CLSC ET CHSLD DU MARIGOT	13	EXPERT CONSEIL - QUALITÉ DE L'AIR	115	1	MICHEL BELLEROSÉ EXPERTS-CONSEILS INC.	P	7 000,00 \$	12 000,00 \$	20030506		PDG
05142-14	C.H. UNIVERSITAIRE DE SHERBROOKE-CUSE SITE FLEURIMONT	05	GÉNIE CIVIL DU BÂTIMENT	103	1	TEKNIKA INC.	AOP	23 642,05 \$	98 532,20 \$	20030506		PDG
P00465	C.H. RÉGIONAL DE LANAUDIÈRE	14	GÉNIE MÉCANIQUE ET ÉLECTRIQUE DU BÂTIMENT	102	0	LBHA & ASSOCIÉS ING. CONSEILS	Fichier 5-10 noms	63 005,34 \$	63 005,34 \$	20030506		
06174A-02	CENTRE D'HÉBERGEMENT ST-GEORGES	06	ESTIMATION ET CONTRÔLE DE COÛTS	111	0	PLAVECO GÉRANCE LTÉE, DIVISION DE ROCHE CONSTRUCTION INC.	AOP	39 500,00 \$	39 500,00 \$	20030506		
08117-02	C.H. DE SOINS PSYCHIATRIQUES DE L'ABITIBI-TÉMISCAMINGUE	08	GÉNIE MÉCANIQUE ET ÉLECTRIQUE DU BÂTIMENT	102	1	GROUPE STAVIBEL INC.	Fichier 5-10 noms	137 970,00 \$	248 700,00 \$	20030506		PDG
P00465	C.H. RÉGIONAL DE LANAUDIÈRE	14	ARCHITECTURE	101	0	PIERRE HÉTU, ARCH.	Fichier 5-10 noms	80 023,86 \$	80 023,86 \$	20030506		
06171A-01	CHSLD ST-LAURENT/LES CÈDRES	06	GÉNIE MÉCANIQUE ET ÉLECTRIQUE DU BÂTIMENT	102	2	GROUPE HBA EXPERTS-CONSEILS INC./BOUTHILLETTE PARIZEAU ET ASS. INC.	AOP	12 512,00 \$	393 646,11 \$	20030506		PDG
03102-10	CLSC ET CHSLD DE LA MRC DESJARDINS	12	GÉNIE CIVIL DU BÂTIMENT	103	3	GROUPE GLD INC. EXPERTS-CONSEILS/GROUPE-CONSEIL GÉNIVAR INC.	AOP	84 088,57 \$	214 486,92 \$	20030506		PDG
06200A-12	HÔPITAL DU SACRÉ-CŒUR DE MONTRÉAL	06	ESTIMATION ET CONTRÔLE DE COÛTS	111	1	CIM-CONS. EN IMMOBILISATION & MANAGEMENT INC./LEROUX CHAUHAN OUIMET & ASSOCIÉS	AOP	6 364,00 \$	112 407,00 \$	20030512		

NO PROJET	NOM DU PROJET	Région	SPECIALITE	No contrat	Av.	FOURNISSEUR	Mode de sélection	MONTANT DU CONTRAT OU DE L'AVENANT	MONTANT TOTAL DU CONTRAT	DATE DE SIGNATURE	Contrat simplifié	Autorisation requise Régl. sur les contrats CHQ
10125-01	CONSEIL CRI SANTÉ ET SERV. SOCIAUX DE LA BAIE-JAMES	10	ARCHITECTURE	101	2	GOSSELIN & FORTIN ARCH.	Fichier 5-10 noms	7 647,00 \$	278 072,68 \$	20030512		
06618A-02	CLSC-CHSLD DU MARIGOT	13	EXPERT-CONSEIL - EXPERTISE QUALITÉ DE L'AIR	115C	0	TÉLÉ-GEST INC.	P	15 500,00 \$	15 500,00 \$	20030513	X	
06305C-04	CENTRE HOSPITALIER PIERRE-BOUCHER	16	ESTIMATION ET CONTRÔLE DE COÛTS	111	1	PLAVECO GÉRANCE LTÉE, DIVISION DE ROCHE CONSTRUCTION INC.	AOP	23 594,87 \$	139 147,00 \$	20030513		
02101-04	HÔTEL-DIEU DE ROBERVAL	02	GÉNIE CIVIL DU BÂTIMENT	103A	4	LMB SAGUENAY-LAC ST-JEAN	AOP	11 000,00 \$	571 166,00 \$	20030513		PDG
06105B-04	C.H. SAINT-EUSTACHE	15	ARCHITECTURE	101	1	YVES WOODROUGH ET ASS./BIRTZ BASTIEN/JODOIN LAMARRE PRATTE ET ASSOCIÉS ARCH.	AOP	249 161,34 \$	884 098,84 \$	20030514		
06174A-02	CENTRE D'HÉBERGEMENT ST-GEORGES	06	TOITURE	110	0	ROOME LÉGER & ASSOCIÉS LTÉE	P	8 000,00 \$	8 000,00 \$	20030514		
06105B-04	C.H. ST-EUSTACHE	15	INGÉNIERIE DES SOLS ET DES MATÉRIAUX	106	0	COGEMAT INC.	AOP	8 760,00 \$	8 760,00 \$	20030514		
06106A-02	HÂVRE LES QUATRE-TEMPS	06	ESTIMATION ET CONTRÔLE DE COÛTS	111	1	BPR CONSTRUCTION INC.	AOP	30 552,30 \$	47 845,25 \$	20030515		PDG
02124-01	FOYER SAINT-FRANÇOIS INC.	02	INGÉNIERIE DES SOLS ET DES MATÉRIAUX	106	1	LES LABORATOIRES S.L. INC.	F1	1 030,00 \$	37 740,00 \$	20030515		
06179A-01	RÉSIDENTE RIVIERA INC.	13	ARPENTAGE	116	1	DESROCHES ET MORIN, ARP.-GÉOM.	P	3 250,00 \$	14 950,00 \$	20030521		PDG
07117-01	CLSC GATINEAU	07	TOITURE	110	0	LÉON MERCIER ARCHITECTE	P	4 000,00 \$	4 000,00 \$	20030521		
07115-01	CENTRE RÉGIONAL DE RÉADAPTATION LA RESSOURCE	07	ARPENTAGE	116	4	FORTIN ET LEGAULT ARP. GÉOM.	P	2 800,00 \$	12 790,00 \$	20030522		PDG

P : Proposition AOS : Appel soumissions
 F1 : Fichier 1 nom AOP : Appel d'offres public
 TS : Tirage au sort AOPR : Pub. régionalisé
 Fichier 5-10 noms : Direction du fichier

Av.: Avenant

NO PROJ	NOM DU PROJ	Région	SPECIALITE	No contrat	Av.	Fournisseur	Mode de sélection	MONTANT DU CONTRAT OU DE L'AVENANT	MONTANT TOTAL DU CONTRAT	DATE DE SIGNATURE	Contrat simplifié	Autorisation requise Régl. sur les contrats CHQ
01103-02	CENTRE MITISSIEN DE SANTÉ ET DE SERVICES COMMUNAUTAIRES	01	GÉNIE CIVIL DU BÂTIMENT	103A	1	BPR GROUPE-CONSEIL	P	700,00 \$	9 200,00 \$	20030522		
02101-04	HÔTEL-DIEU DE ROBERVAL	02	ARCHITECTURE	101A	4	BOUDREAU LEVASSEUR/LEBLOND TREMBLAY BOULAY FRADETTE BARRETTE/CÔTÉ CHABOT MOREL ARCH.	AOP	10 163,00 \$	1 781 183,00 \$	20030523		
02124-01	FOYER SAINT-FRANÇOIS INC.	02	GÉNIE MÉCANIQUE ET ÉLECTRIQUE DU BÂTIMENT	102	2	GÉNIVEL-BPR	AOP	8 029,00 \$	212 655,70 \$	20030523		PDG
P00463	C.H. RÉGIONAL DE LA MAURICIE	04	ARCHITECTURE	101	1	JEAN-LOUIS DÉRY ARCH./BEAUCHAMP LABBÉ SENC/YELLE MAILLÉ ARCH.	AOP	152 595,14 \$	152 595,14 \$	20030523		
03210-23	PAVILLON DE L'HÔTEL-DIEU DE QUÉBEC	03	ARCHITECTURE	101	2	AMIOT BERGERON ARCH./LEMAY GUY ET JOSÉ HARVEY ARCH./BÉLANGER BEAUCHEMIN ARCH.	AOP	107 303,85 \$	1 402 472,62 \$	20030523		PDG
06305C-04	C.H. PIERRE-BOUCHER	16	ARCHITECTURE	101	1	CONSORTIUM BOUDRIAS ET LÉGARÉ/LEMAY ET ASS.	AOP	285 624,99 \$	1 731 722,49 \$	20030523		PDG
03261-16	PAVILLON CENTRE HOSPITALIER DE L'UNIVERSITÉ LAVAL	03	ARCHITECTURE	101	1	ST-PIERRE & DENIS ARCHITECTES	AOP	20 041,23 \$	36 683,73 \$	20030526		PDG
06270B-02	CENTRE D'ACCUEIL SAINT-ANTOINE DE PADOUE	14	ARCHITECTURE	101	3	BIRTZ BASTIEN ARCHITECTES	Fichier 5-10 noms	8 414,00 \$	357 842,04 \$	20030528		PDG
06187A-01	CENTRE UNIVERSITAIRE DE SANGÉ MCGILL	06	EXPERT-CONSEIL - URBANISME-ARCHITECTURE (Stage)	115M	0	ARCHANA VYAS	P	8 320,00 \$	8 320,00 \$	20030602	X	
06105B-04	CENTRE HOSPITALIER SAINT-EUSTACHE	15	SERVICES ALIMENTAIRES	104	1	JACQUES BEAUCHEMIN ET ASSOCIÉS INC.	AOP	43 974,53 \$	87 529,53 \$	20030603		PDG
06424A01	CENTRE D'ACCUEIL FATHER DOWD	06	GÉNIE CIVIL DU BÂTIMENT	103	3	SNC LAVALIN INC.	Fichier 5-10 noms	0,00 \$	62 348,44 \$	20030603		
03196-01	RÉSIDENCE SAINT-CHARLES	03	GÉNIE CIVIL DU BÂTIMENT	103	1	DESSAU-SOPRIN INC.	AOP	107 411,00 \$	317 692,00 \$	20030603		PDG

P : Proposition AOS : Appel soumissions
 F1 : Fichier 1 nom AOP : Appel d'offres public
 TS : Tirage au sort AOPR : Pub. régionalisé
 Fichier 5-10 noms : Direction du fichier

Av.: Avenant

NO PROJET	NOM DU PROJET	Région	SPECIALITE	No contrat	Av.	FOURNISSEUR	Mode de sélection	MONTANT DU CONTRAT OU DE L'AVENANT	MONTANT TOTAL DU CONTRAT	DATE DE SIGNATURE	Contrat simplifié	Autorisation requise Régl. sur les contrats CHQ
P00442	CHSLD RIVIÈRE-DU-NORD	15	SERVICES ALIMENTAIRES	104	0	BERNARD ET ASSOCIÉS INC.	INV	22 500,00 \$	22 500,00 \$	20030604	X	
06110B-03	MANOIR DE LA POINTE BLEUE (1978)	15	INGÉNIERIE DES SOLS ET DES MATÉRIAUX	106	2	COGEMAT INC.	AOP	3 000,00 \$	23 800,00 \$	20030604		PDG
04140-01	C.H. DU CENTRE DE LA MAURICIE	04	INGÉNIERIE DES SOLS ET DES MATÉRIAUX	106	0	LABORATOIRE DE SERVICES SPÉCIALISÉS MBF LTÉE	AOP	9 000,00 \$	9 000,00 \$	20030604		
P00463	C.H. RÉGIONAL DE LA MAURICIE	04	INGÉNIERIE DES SOLS ET DES MATÉRIAUX	106	1	LABORATOIRE DE SERVICES SPÉCIALISÉS MBF LTÉE	AOP	10 500,00 \$	10 500,00 \$	20030606		
P00751	CITÉ DE LA SANTÉ DE LAVAL	13	EXPERT CONSEIL EN ASCENSEURS	112	0	ROLAND CHARBONNEAU EXPERT-CONSEIL INC.	P	10 000,00 \$	10 000,00 \$	20030606	X	
06305C-04	CENTRE HOSPITALIER PIERRE-BOUCHER	16	EXPERT-CONSEIL - ASCENSEUR	112	0	ROLAND CHARBONNEAU EXPERT-CONSEIL INC.	P	1 170,00 \$	1 170,00 \$	20030610		
06130B-01	CLSC THÉRÈSE-DE-BLAINVILLE	15	INGÉNIERIE DES SOLS ET DES MATÉRIAUX	106	0	COGEMAT INC.	AOP	30 000,00 \$	30 000,00 \$	20030610		
02140-19	COMPLEXE HOSPITALIER DE LA SAGAMIE	02	ARCHITECTURE	101	1	LEBLOND TREMBLAY BOULAY FRADETTE ARCH.	Fichier 5-10 noms	133 019,35 \$	413 881,86 \$	20030611		PDG
06305C-04	CENTRE HOSPITALIER PIERRE-BOUCHER	16	GÉNIE CIVIL DU BÂTIMENT	103	0	SNC LAVALIN INC./GROUPE-CONSEIL GÉNIVAR INC.	AOP	448 705,80 \$	448 705,80 \$	20030612		
06191A-03	C.H. DE VERDUN	06	GÉNIE CIVIL DU BÂTIMENT	103A	0	TEKNIKA INC.	AOP	4 300,00 \$	4 300,00 \$	20030616	X	
06191A-03	C.H. DE VERDUN	06	GÉNIE MÉCANIQUE ET ÉLECTRIQUE DU BÂTIMENT	102A	0	DESSAU-SOPRIN INC.	AOP	9 250,00 \$	9 250,00 \$	20030616	X	
P00463	C.H. RÉGIONAL DE LA MAURICIE	04	GÉNIE CIVIL DU BÂTIMENT	103A	0	LE GROUPE LMB EXPERTS-CONSEILS INC.	AOP	6 300,00 \$	6 300,00 \$	20030616	X	

P : Proposition AOS : Appel soumissions
 F1 : Fichier 1 nom AOP : Appel d'offres public
 TS : Tirage au sort AOPR : Pub. régionalisé
 Fichier 5-10 noms : Direction du fichier

Av.: Avenant

P00463	C.H. RÉGIONAL DE LA MAURICIE	04	ARCHITECTURE	101A	0	LES ARCH. D'ANJOU LEFÈBVRE BÉGIN ET GAGNON/LES ARCH. ASSOCIÉS LTBBF/LES ARCH. PROULX ET SAVARD	AOP	7 093,65 \$	7 093,65 \$	20030616	X	
P00463	C.H. RÉGIONAL DE LA MAURICIE	04	GÉNIE MÉCANIQUE ET ÉLECTRIQUE DU BÂTIMENT	102A	0	GROUPE-CONSEIL GÉNIVAR INC.	AOP	4 850,00 \$	4 850,00 \$	20030616	X	
P00463	C.H. RÉGIONAL DE LA MAURICIE	04	GÉNIE MÉCANIQUE ET ÉLECTRIQUE DU BÂTIMENT	102	1	CONSULTANTS MÉSAR INC./PLURITEC LTÉE	AOP	95 543,28 \$	95 543,28 \$	20030617		
P00300	BOSCOVILLE 2000	06	GÉNIE CIVIL DU BÂTIMENT	103	0	CIMA+	AOP	52 810,00 \$	52 810,00 \$	20030617		
02140-19	COMPLEXE HOSPITALIER DE LA SAGAMIE	02	GÉNIE MÉCANIQUE ET ÉLECTRIQUE DU BÂTIMENT	102	1	UNIGEC INC.	Voir note	134 392,58 \$	351 874,53 \$	20030617		PDG
P00463	C.H. RÉGIONAL DE LA MAURICIE	04	EXPERT-CONSEIL EN AMIANTE	115	0	SODEXEN INC.	P	2 000,00 \$	2 000,00 \$	20030618		
09116-01	CLSC DE L'AQUILON	09	TOITURE	110	0	CONTRÔLE TECHNIQUE DE COUVERTURE INC.	P	11 440,00 \$	11 440,00 \$	20030618		
07151-01	CHSLD DE GATINEAU	07	THERMOGRAPHIE	109	0	LÉON MERCIER ARCHITECTE	P	2 500,00 \$	2 500,00 \$	20030620	X	
P00391	C.H. HONORÉ-MERCIER	16	ARPENTAGE	116	0	RICHARD DION ARPEUTEUR-GÉOMÈTRE	P	17 255,00 \$	17 255,00 \$	20030620	X	
P00391	C.H. HONORÉ-MERCIER, PHASE 2	16	GÉNIE CIVIL DU BÂTIMENT	103A	0	DESSAU-SOPRIN INC.	AOP	369 300,00 \$	369 300,00 \$	20030625		

Suite à une décision ministérielle, le projet pour la réalisation d'un bloc opératoire de 10 salles a été séparé en 2 projets. Les mêmes professionnels engagés pour le projet 13 dans la spécialité génie mécanique et électrique du bâtiment ont été engagés pour le projet 19.

NO PROJET	NOM DU PROJET	Région	SPECIALITE	No contrat	Av.	FOURNISSEUR	Mode de sélection	MONTANT DU CONTRAT OU DE L'AVENANT	MONTANT TOTAL DU CONTRAT	DATE DE SIGNATURE	Contrat simplifié	Autorisation requise Régl. sur les contrats CHQ
P00300	BOSCOVILLE 2000	06	GÉNIE MÉCANIQUE ET ÉLECTRIQUE DU BÂTIMENT	102	0	DUPRAS LEDOUX INC.	AOP	204 840,71 \$	204 840,71 \$	20030625		
05110 11	PAVILLON D'YOUVILLE	05	ARCHITECTURE	101	3	LOUIS FAUCHER ARCH.	Fichier 5-10 noms	1 400,00 \$	171 893,55 \$	20030625		
10124-01	DISPENSARE DE WASWANAPI (CONSEIL-CRI)	10	INGÉNIERIE DES SOLS ET DES MATÉRIAUX	106	2	MONTERVAL INC.	F1	0,00 \$	45 998,00 \$	20030627		
03174-02	CENTRE DE SANTÉ DE BELLECHASSE (VILLA PRÉVOST)	12	NOTAIRE	301A	0	GOULET GODBOUT NICOLE, NOTAIRES SENC	P	695,00 \$	695,00 \$	20030630	X	
06132A-02	HÔPITAL GÉNÉRAL DE LAKESHORE	06	NOTAIRE	301	0	DUGAS ET DUGAS NOTAIRES ET CONSEILLERS JURIDIQUES	P	5 000,00 \$	5 000,00 \$	20030630	X	
07115-01	CENTRE RÉGIONAL DE RÉADAPTATION LA RESSOURCE	07	TOITURE	110	1	CONSULTANTS EN BÂTIMENTS CABA INC.	P	11 000,00 \$	31 500,00 \$	20030702		PDG
P00391	C.H. HONORÉ-MERCIER	16	INGÉNIERIE DES SOLS ET DES MATÉRIAUX - PHASE 1	106	0	TECHNISOL INC.	AOP	85 200,00 \$	85 200,00 \$	20030702		
06179A-01	RÉSIDENCE RIVIERA INC.	13	ARCHITECTURE	101A	1	BISSEON ET ASSOCIÉS INC./BIRTZ BASTIEN ARCH./JALLAIRE BERGERON COURCHESNE PERRAS ARCH.	AOP	9 500,00 \$	499 336,58 \$	20030702		
06129B-01	CARREFOUR SANTÉ ET SERVICES SOCIAUX DE MATAWINIE	14	ARCHITECTURE	101	1	ARCHITECTES RIVEST JODOIN ET ASSOCIÉS/RIOPÉ ET ASS. ARCH.	AOP	21 718,16 \$	429 618,16 \$	20030702		
03188-01	PAVILLON BELLEVUE INC.	12	ARCHITECTURE	101A	1	DÉRY BLOUIN ROBITAILLE LAROUCHE ARCH.	Fichier 5-10 noms	38 586,98 \$	149 565,78 \$	20030702		PDG
09115-01	CLSC-CENTRE DE SANTÉ DES SEPT RIVIÈRES	09	TOITURE	110	0	LABORATOIRE D'INSPECTION DE COUVERTURES LIC INC.	AOP	71 664,78 \$	71 664,78 \$	20030702		
P00391	C.H. HONORÉ-MERCIER	16	EXPERT-CONSEIL - ASSURANCES	115B	0	ERNTS & YOUNG	P	24 500,00 \$	24 500,00 \$	20030702	X	

P : Proposition AOS : Appel soumissions
 F1 : Fichier 1 nom AOP : Appel d'offres public
 TS : Tirage au sort AOPR : Pub. régionalisé
 Fichier 5-10 noms : Direction du fichier

Av.: Avenant

NO PROJET	NOM DU PROJET	Région	SPECIALITE	No contrat	Av.	FOURNISSEUR	Mode de sélection	MONTANT DU CONTRAT OU DE L'AVENANT	MONTANT TOTAL DU CONTRAT	DATE DE SIGNATURE	Contrat simplifié	Autorisation requise Régl. sur les contrats CHQ
10123-03	CONSEIL CRI SANTÉ ET SERV. SOCIAUX DE LA BAIE-JAMES	10	ARCHITECTURE	101	0	MONETTE LECLERC ST-DENIS ARCH.	Fichier 5-10 noms	213 659,00 \$	213 659,00 \$	20030708		
P00492	C.H. DE LA RÉGION DE L'AMIANTE	12	NOTAIRE	301	0	YVES MARTINEAU NOTAIRE ET CONSEILLER JURIDIQUE	P	1 100,00 \$	1 100,00 \$	20030708	X	
P00458	CENTRE GERTRUDE LAFRANCE	16	GÉNIE MÉCANIQUE ET ÉLECTRIQUE DU BÂTIMENT	102	0	DESSAU-SOPRIN INC.	AOPR	72 559,95 \$	72 559,95 \$	20030708		
06270B02	CENTRE D'ACCUEIL SAINT-ANTOINE DE PADOUE	14	GÉNIE MÉCANIQUE ET ÉLECTRIQUE DU BÂTIMENT	102	2	BEAUDOIN HURENS & ASSOCIÉS INC	Fichier 5-10 noms	-1 175,18 \$	190 748,52 \$	20030708		
P00463	C.H. RÉGIONAL DE LA MAURICIE	04	GÉNIE CIVIL DU BÂTIMENT	103	0	CONSULTANTS VFP INC.	AOP	39 211,33 \$	39 211,33 \$	20030708		
03185-01	C.H. ST-JOSEPH DE LA MALBAIE	03	INGÉNIERIE DES SOLS ET DES MATÉRIAUX	106	1	TECHNISOL INC.	F1	21 128,15 \$	38 279,30 \$	20030708		PDG
P00391	C.H. H ONORÉ-MERCIER - PHASE 2	16	GÉNIE MÉCANIQUE ET ÉLECTRIQUE DU BÂTIMENT	102A	0	DESSAU-SOPRIN INC.	AOP	880 793,66 \$	880 793,66 \$	20030708		
P00391	C.H. HONORÉ-MERCIER	16	EXPERT ÉCHANTILLONNAGE DE MATÉRIAUX	115C	0	BODYCOTE ESSAIS DE MATÉRIAUX CANADA INC.	P	10 096,20 \$	10 096,20 \$	20030708	X	
P00300	BOSCOVILLE 2000	06	ARCHITECTURE	101	0	BISSE ET ASSOCIÉS ARCHITECTES	AOP	274 176,69 \$	274 176,69 \$	20030710		
02124-01	FOYER SAINT-FRANÇOIS INC.	02	EXPERT ÉQUIPEMENT SPÉCIALISÉ	115	0	PLANIGRAM	P	24 000,00 \$	24 000,00 \$	20030714		
03261-16	PAVILLON CENTRE HOSPITALIER DE L'UNIVERSITÉ LAVAL	03	GÉNIE CIVIL DU BÂTIMENT	103	1	BPR GROUPE-CONSEIL	P	2 746,00 \$	16 935,22 \$	20030714		
06200A-15	HÔPITAL DU SACRÉ-CŒUR DE MONTRÉAL	06	INGÉNIERIE DES SOLS ET DES MATÉRIAUX	106	0	TECHNISOL INC.	P	10 551,00 \$	10 551,00 \$	20030714		

P : Proposition AOS : Appel soumissions
 F1 : Fichier 1 nom AOP : Appel d'offres public
 TS : Tirage au sort AOPR : Pub. régionalisé
 Fichier 5-10 noms : Direction du fichier

Av.: Avenant

NO PROJET	NOM DU PROJET	Région	SPECIALITE	No contrat	Av.	Fournisseur	Mode de sélection	MONTANT DU CONTRAT OU DE L'AVENANT	MONTANT TOTAL DU CONTRAT	DATE DE SIGNATURE	Contrat simplifié	Autorisation requise Régl. sur les contrats CHQ
09115-01	CS-CLSC DES SEPT-RIVIÈRES	09	ARPENTAGE	116A	0	CADORET SAVARD BARON TREMBLAY ARP. GÉOM.	P	7 250,00 \$	7 250,00 \$	20030714	X	
P00762	CENTRE DE RÉADAPTATION INTELLECTUELLE DE QUÉBEC - POINT DE SERVICES ST-ÉMILE	03	ÉVALUATION FONCIÈRE	117	0	SERVITECH SERVICES CONSEILS INC.	P	4 800,00 \$	4 800,00 \$	20030714	X	
03185 01	CENTRE HOSPITALIER ST-JOSEPH DE LA MALBAIE	03	ARPENTAGE	116	2	SYLVAIN-MARC BÉLANGER ARPENTEURS-GÉOMÈTRES	P	1 700,00 \$	6 862,00 \$	20030723		PDG
P00435	CLSC CHARLEVOIX	03	NOTAIRE	301	0	THIBEAULT ET CARON	P	2 000,00 \$	2 000,00 \$	20030725	X	
03408 12	C.H. UNIVERSITAIRE DE QUÉBEC - PAVILLON SAINT-FRANÇOIS D'ASSISE	03	ARCHITECTURE	101	2	LE CONSORTIUM GALLIENNE ET MOISAN / RAMOISY, TREMBLAY ARCHITECTES	AOP	167 535,66 \$	527 386,60 \$	20030728		
06113B09	HÔTEL-DIEU DE SAINT-JÉRÔME	15	GÉNIE CIVIL DU BÂTIMENT	103	1	TECSULT INC.	Fichier 5-10 noms	88 767,87 \$	164 930,87 \$	20030728		PDG
06372A02	CLSC HOCHELAGA-MAISONNEUVE	06	GÉNIE MÉCANIQUE ET ÉLECTRIQUE DU BÂTIMENT	102	6	SOPRIN ADS	AOP	21 000,00 \$	200 454,60 \$	20030728		PDG
06575A03	INSTITUT UNIV. GÉRIATRIE DE MTL - PAVILLON CÔTE-DES-NEIGES	06	GÉNIE CIVIL DU BÂTIMENT	103	0	LES CONSULTANTS GÉNIPLUS INC.	AOP	33 900,00 \$	33 900,00 \$	20030728		
P00391	CENTRE HOSPITALIER HONORÉ-MERCIER, PHASE 1	16	GÉNIE MÉCANIQUE ET ÉLECTRIQUE DU BÂTIMENT	102	0	DESSAU-SOPRIN INC.	AOP	922 065,00 \$	922 065,00 \$	20030728		
04107 02	RÉSIDENCE LE CHÊNE	04	GÉNIE CIVIL DU BÂTIMENT	103	2	TEKNIKA INC.	Fichier 5-10 noms	11 372,80 \$	99 929,07 \$	20030728		
05142 09	COMPLEXE SAINT-VINCENT	05	GÉNIE CIVIL DU BÂTIMENT	103	3	LES CONSULTANTS S.M. INC. / DUGRÉ BLOUIN ET ASSOCIÉS INC.	AOP	31 000,00 \$	172 689,91 \$	20030728		PDG
06130B01	CLSC THÉRÈSE-DE-BLAINVILLE	06	GÉNIE MÉCANIQUE ET ÉLECTRIQUE DU BÂTIMENT	102	0	DESSAU-SOPRIN INC.	AOP	163 983,00 \$	163 983,00 \$	20030728		

92
P : Proposition AOS : Appel soumissions
F1 : Fichier 1 nom AOP : Appel d'offres public
TS : Tirage au sort AOPR : Pub. régionalisé
Fichier 5-10 noms : Direction du fichier

Av.: Avenant

NO PROJET	NOM DU PROJET	Région	SPECIALITE	No contrat	Av.	FOURNISSEUR	Mode de sélection	MONTANT DU CONTRAT OU DE L'AVENANT	MONTANT TOTAL DU CONTRAT	DATE DE SIGNATURE	Contrat simplifié	Autonsation requise Rêgl. sur les contrats CHQ
06105B-04	CENTRE HOSPITALIER SAINT-EUSTACHE	06	GÉNIE MÉCANIQUE ET ÉLECTRIQUE DU BÂTIMENT	102	1	CONSORTIUM DESSAU-SOPRIN / DUPRAS LEDOUX	AOP	188 317,79 \$	532 677,79 \$	20030728		CE
05142 09	COMPLEXE SAINT-VINCENT	05	GÉNIE MÉCANIQUE ET ÉLECTRIQUE DU BÂTIMENT	102	3	MÉCANIQUE ET ÉLECTRICITÉ TEKNIKA INC. / GROUPE HBA EXPERTS CONSEILS S.E.N.C.	AOP	70 000,00 \$	892 918,34 \$	20030728		PDG
06346A16	PAVILLON MAISONNEUVE ROSEMONT	06	GÉNIE CIVIL DU BÂTIMENT	103	2	PASQUIN ST-JEAN ET ASSOCIÉS INC. / LE GROUPE PROJECO EXPERTS-CONSEILS	AOP	380 614,00 \$	1 230 249,00 \$	20030728		PDG
03261 12	CENTRE HOSPITALIER UNIVERSITAIRE DE QUÉBEC - CENTRE MÈRE-ENFANT	03	EXPERT-CONSEIL EN ASSURANCES	115H	0	ERNST & YOUNG	P	2 775,00 \$	2 775,00 \$	20030731	X	
P00391	C.H. HONORÉ-MERCIER	16	EXPERTISE EN AMIANTE	115D	0	GROUPE GESFOR POIRIER PINCHIN INC.	P	8 790,00 \$	8 790,00 \$	20030805		
P00494	C.A. CONTRECOEUR	16	ARPENTAGE	116	0	LESSARD ET DOYON ARPENTEURS	P	4 500,00 \$	4 500,00 \$	20030807		
P00762	CRDI DE QUÉBEC	03	CHARACTERISATION DE MATÉRIAUX CONTENANT DE L'AMIANTE - CARACTÉRISATION ENVIRONNEMENTAL F. Phase 11	115	0	TECHNISOL ENVIRONNEMENT	P	8 570,00 \$	8 570,00 \$	20020808	X	
03192-01	C.H. SAINT-SACREMENT	03	GÉNIE MÉCANIQUE ET ÉLECTRIQUE DU BÂTIMENT	102	1	PIETTE AUDY BERTRAND LEMIEUX ET ASSOCIÉS/POLYGEC INC./BPR GROUPE-CONSEIL	AOP	71 913,42 \$	314 828,37 \$	20030808		
P00494	CENTRE D'ACCUEIL CONTRECOEUR	16	INGÉNIERIE DES SOLS ET DES MATÉRIAUX	106	0	LABO S.M. INC.	AOP	28 500,00 \$	28 500,00 \$	20030811		
06149C-01	CLSC LONGUEUIL-EST	16	INGÉNIERIE DES SOLS ET DES MATÉRIAUX	106	2	QUÉFORMAT LTÉE	AOP	18 974,83 \$	31 366,86 \$	20030811		
02184-05	CENTRE HOSPITALIER JONQUIÈRE	02	GÉNIE CIVIL DU BÂTIMENT	103	0	UNIGEC INC.	AOP	190 201,78 \$	190 201,78 \$	20030811		
04107-02	RÉSIDENCE LE CHÊNE	04	ARCHITECTURE	101	2	BINETTE + BINETTE ARCHITECTES	Fichier 5-10 noms	37 302,04 \$	340 209,61 \$	20030811		PDG

93
P : Proposition AOS : Appel soumissions
F1 : Fichier 1 nom AOP : Appel d'offres public
TS : Tirage au sort AOPR : Pub. régionalisé
Fichier 5-10 noms : Direction du fichier

Av.: Avenant

NO PROJET	NOM DU PROJET	Région	SPECIALITE	No contrat	Av.	FOURNISSEUR	Mode de sélection	MONTANT DU CONTRAT OU DE L'AVENANT	MONTANT TOTAL DU CONTRAT	DATE DE SIGNATURE	Contrat simplifié	Autorisation requise Règl. sur les contrats CHQ
04107-02	RÉSIDENCE LE CHÊNE	04	GÉNIE MÉCANIQUE ET ÉLECTRIQUE DU BÂTIMENT	102	2	GROUPE HBA EXPERTS-CONSEILS SENC	Fichier 5-10 noms	16 933,37 \$	177 733,05 \$	20030811		PDG
06130B-01	CLSC THÉRÈSE-DE-BLAINVILLE	15	GÉNIE CIVIL DU BÂTIMENT	103	0	CONSORTIUM BSA/TECSULT	AOP	103 607,00 \$	103 607,00 \$	20030811		
02124-01	FOYER SAINT-FRANÇOIS INC.	02	SERVICES ALIMENTAIRES	104	2	SAVOIE & ASSOCIÉS EXPERTS-CONSEILS INC.	AOP	600,00 \$	38 586,12 \$	20030811		PDG
P00494	CENTRE D'ACCUEIL CONTRECOEUR	16	ARCHITECTURE	101	0	LECLERC ET ASSOCIÉS ARCHITECTES	AOP	270 377,00 \$	270 377,00 \$	20030811		
P00442	NOUVEAU CHSLD À SAINT-JÉRÔME	15	GÉNIE CIVIL DU BÂTIMENT	103	0	DESSAU-SOPRIN INC.	AOP	241 360,00 \$	241 360,00 \$	20030811		
P00391	PAVILLON HONORÉ-MERCIER	16	GÉNIE CIVIL DU BÂTIMENT - PHASE 1	103	0	PASQUIN ST-JEAN ET ASSOCIÉS INC.	AOP	397 350,00 \$	397 350,00 \$	20030811		
P00391	PAVILLON HONORÉ-MERCIER	16	GÉRANCE DE PROJET ET DE CONSTRUCTION	121	0	DÉCAREL-EBC COENTREPRISE	AOP	2 599 800,00 \$	2 599 800,00 \$	20030811		
03210-23	PAVILLON DE L'HÔTEL-DIEU DE QUÉBEC	03	EXPERTISE EN RADIOPROTECTION	114	0	PRO RAYONS-X INC.	P	1 750,00 \$	1 750,00 \$	20030811		
03408-12	CHUQ - PAVILLON SAINT-FRANÇOIS D'ASSISE	03	GÉNIE MÉCANIQUE ET ÉLECTRIQUE DU BÂTIMENT	102	2	CIMA QUÉBEC - SOCIÉTÉ D'INGÉNIERIE	AOP	70 802,20 \$	351 471,32 \$	20030811		PDG
02124-01	FOYER SAINT-FRANÇOIS INC.	02	GÉNIE CIVIL DU BÂTIMENT	103	2	CEGERTEC EXPERTS-CONSEILS INC.	AOP	28 777,71 \$	145 791,46 \$	20030811		PDG
06191A-03	CENTRE HOSPITALIER DE VERDUN	06	ARCHITECTURE	101A	0	ALLAIRE BERGERON COURCHESNE PERRAS ARCHITECTURE + URBANISME	AOP	7 500,00 \$	7 500,00 \$	20030812	X	
P00442	NOUVEAU CHSLD À SAINT-JÉRÔME	15	GÉNIE MÉCANIQUE ET ÉLECTRIQUE DU BÂTIMENT	102	0	LEROUX BEAUDOIN HURENS ET ASSOCIÉS INC.	AOP	439 480,00 \$	439 480,00 \$	20030813		

94
P : Proposition AOS : Appel soumissions
F1 : Fichier 1 nom AOP : Appel d'offres public
TS : Tirage au sort AOPR : Pub. régionalisé
Fichier 5-10 noms : Direction du fichier

Av.: Avenant

NO PROJET	NOM DU PROJET	Région	SPECIALITE	No contrat	Av.	Fournisseur	Mode de sélection	MONTANT DU CONTRAT OU DE L'AVENANT	MONTANT TOTAL DU CONTRAT	DATE DE SIGNATURE	Contrat simplifié	Autorisation requise Régl. sur les contrats CHQ
P00391	PAVILLON HONORÉ-MERCIER	16	ARCHITECTURE - PHASE 1	101	0	BIRTZ BASTIEN/JLP/GOYETTE TARDIF ARCH.	AOP	1 651 076,00 \$	1 651 076,00 \$	20030813		
P00442	NOUVEAU CHSLD À SAINT-JÉRÔME	15	INGÉNIERIE DES SOLS ET DES MATÉRIAUX	106	0	LVM FONDATEC INC.	AOP	48 000,00 \$	48 000,00 \$	20030813		
07117-01	CLSC DE GATINEAU	07	TOITURE	110	1	LÉON MERCIER ARCHITECTE	P	4 000,00 \$	8 000,00 \$	20030813		PDG
P00300	BOSCOVILLE 2000	06	SERVICES ALIMENTAIRES	104	0	BERNARD ET ASSOCIÉS	P	17 100,00 \$	17 100,00 \$	20030813		
04107-02	RÉSIDENCE LE CHÊNE	04	SERVICES ALIMENTAIRES	104	4	BERNARD ET ASSOCIÉS	INV.	4 245,49 \$	24 663,94 \$	20030813		PDG
10126-01	DISPENSARE DE WEMINDJI	10	ARCHITECTURE	101	0	GUY LECLERC ARCHITECTE	Fichier 5-10 noms	267 530,50 \$	267 530,50 \$	20030813		
06242A04	CENTRE HOSPITALIER SAINT-MICHEL	06	ESTIMATION ET CONTRÔLE DES COÛTS	111A	0	ROY LGL LTÉE	AOP	1 500,00 \$	1 500,00 \$	20030819		
06172A02	CHSLD JEANNE-LEBER	06	ESTIMATION ET CONTRÔLE DES COÛTS	111A	0	CIM-CONS. EN IMMOBILISATION & MANAGEMENT INC./LEROUX CHAUHAN OUMET & ASSOCIÉS	AOP	7 046,21 \$	7 046,21 \$	20030819		
06174A-02	CHSLD SAINT-GEORGES	06	EXPERT-CONSEIL - COMMUNICATIONS	115B	0	LES CONSTRUCTIONS VOTELCO	P	9 894,00 \$	9 894,00 \$	20030820	X	
06130B01	CLSC THÉRÈSE-DE-BLAINVILLE	15	ARCHITECTURE	101	0	YVES WOODROUGH ET ASS./JODOIN LAMARRE PRATTE & ASSOCIÉS ARCHITECTES	AOP	325 577,00 \$	325 577,00 \$	20030821		PDG
06179A01	RESIDENCE RIVIÈRA INC.	13	INGÉNIERIE DES SOLS ET DES MATÉRIAUX	106	2	LVM TECH INC.	fichier 1 nom	7 430,00 \$	30 800,00 \$	20030821		PDG
P00442	NOUVEAU CHSLD À SAINT-JÉRÔME	15	ARCHITECTURE	101	0	YVES WOODROUGH ET ASS. / BIRTZ BASTIEN / JODOIN LAMARRE PRATTE ET ASS. ARCHITECTES	AOP	878 652,57 \$	878 652,57 \$	20030821		

NO PROJET	NOM DU PROJET	Région	SPECIALITE	No contrat	Av.	FOURNISSEUR	Mode de sélection	MONTANT DU CONTRAT OU DE L'AVENANT	MONTANT TOTAL DU CONTRAT	DATE DE SIGNATURE	Contrat simplifié	Autorisation requise Régl. sur les contrats CHQ
03408 12	C.H. UNIVERSITAIRE DE QUÉBEC - PAVILLON SAINT-FRANÇOIS D'ASSISE	03	GÉNIE CIVIL DU BÂTIMENT	103	2	ROCHE LTÉE GROUPE-CONSEIL	AOP	87 376,77 \$	153 733,42 \$	20030821		PDG
P00458	CENTRE GERTRUDE LAFRANCE	16	ARCHITECTURE	101	0	GIROUX CARAZATTO SOCIÉTÉ D'ARCHITECTURE	AOPR	121 001,61 \$	121 001,61 \$	20030827		
06149C-01	CLSC LONGUEUIL-EST	16	TOITURE	110	0	CONTRÔLE TECHNIQUE DE COUVERTURE	AOP	11 918,00 \$	11 918,00 \$	20030827		
06180A-10	INSTITUT DE CARDIOLOGIE DE MONTRÉAL	06	GÉNIE MÉCANIQUE ET ÉLECTRIQUE DU BÂTIMENT	102	1	BOUTHILLETTE PARIZEAU ET ASS. INC.	AOP	159 482,97 \$	344 616,64\$	20030827		PDG
06102B-06	CENTRE HOSPITALIER LAURENTIEN	15	ARCHITECTURE	101	1	MARIO ALLARD ARCHITECTE	Fichier 5-10 noms	185 527,75 \$	376 312,75 \$	20030827		PDG
03188-01	PAVILLON BELLEVUE INC.	12	INGÉNIERIE DES SOLS ET DES MATÉRIAUX	106	1	INSEC-SOL (QUÉBEC) INC.	F1	28 804,07 \$	35 777,07 \$	20030827		PDG
06179A01	CHSLD RÉSIDENCE RIVIÈRA	13	GÉNIE CIVIL DU BÂTIMENT	103B	0	GROUPE TEKNIKA	AOP	4 300,00 \$	4 300,00 \$	20030903		
06179A01	CHSLD RÉSIDENCE RIVIÈRA	13	GÉNIE MÉCANIQUE ET ÉLECTRIQUE DU BÂTIMENT	102B	0	BOUTHILLETTE PARIZEAU ET ASS. INC.	AOP	5 000,00 \$	5 000,00 \$	20030903		
06179A01	CHSLD RÉSIDENCE RIVIÈRA	13	ARCHITECTURE	101B	0	RÉGIS CÔTÉ ET ASSOCIÉS ARCHITECTES	AOP	7 500,00 \$	7 500,00 \$	20030903		
P00387	PAVILLON ARGYLL	05	SERVICES ALIMENTAIRES	104	0	SAVOIE & ASSOCIÉS EXPERTS-CONSEILS INC.	AOP	25 400,00 \$	25 400,00 \$	20030903		
06102B-06	CENTRE HOSPITALIER LAURENTIEN	15	GÉNIE MÉCANIQUE ET ÉLECTRIQUE DU BÂTIMENT	102	1	P. RYAN ET ASSOCIÉS INC.	Fichier 5-10 noms	82 124,63 \$	219 142,63 \$	20030903		PDG
06102B-06	CENTRE HOSPITALIER LAURENTIEN	15	GÉNIE CIVIL DU BÂTIMENT	103	1	LABELLE ET ASSOCIÉS INGÉNIEURS-CONSEILS	Fichier 5-10 noms	51 061,35 \$	91 688,35 \$	20030903		PDG

P : Proposition AOS : Appel soumissions
 F1 : Fichier 1 nom AOP : Appel d'offres public
 TS : Tirage au sort AOPR : Pub. régionalisé
 Fichier 5-10 noms : Direction du fichier

Av.: Avenant

NO PROJET	NOM DU PROJET	Région	SPECIALITE	No contrat	Av.	Fournisseur	Mode de sélection	MONTANT DU CONTRAT OU DE L'AVENANT	MONTANT TOTAL DU CONTRAT	DATE DE SIGNATURE	Contrat simplifié	Autorisation requise Régl. sur les contrats CHQ
06145A02	CHSLD-CLSC BORDEAUX-CARTIERVILLE	06	INGÉNIERIE DES SOLS ET DES MATÉRIAUX	106	0	TERRATECH	AOP	17 628,00 \$	17 628,00 \$	20030903		
03408 12	PAVILLON SAINT-FRANÇOIS D'ASSISE	03	INGÉNIERIE DES SOLS ET DES MATÉRIAUX	106	4	INSPÉC-SOL INC.	Fichier 1 nom	3 050,00 \$	46 686,52 \$	20030903		PDG
P00421	CLSC LA VALLÉE DES PATRIOTES	16	ÉVALUATEUR	117	0	BAILLARGEON, BERGERON, DENEULT ET ASS.	P	2 000,00 \$	2 000,00 \$	20030909		
06346A16	HÔPITAL MAISONNEUVE-ROSEMONT / PAVILLON MARCEL-LAMOUREUX	06	ARCHITECTURE	101	3	ARCH. (E) REAULT, PARENT, LANGUEDOC & ASS. / ALLAIRE, BERGERON, COURCHESNE, PERRAS & ASS.	AOP	450 128,00 \$	3 177 958,00 \$	20030910		CA
03192 01	CENTRE HOSPITALIER SAINT-SACREMENT	03	GÉNIE CIVIL DU BÂTIMENT	103	1	TECSULT INC.	AOP	80 706,28 \$	241 167,35 \$	20030911		
P00427	HÔPITAL JUIF DE RÉADAPTATION	13	GÉNIE MÉCANIQUE ET ÉLECTRIQUE DU BÂTIMENT	102	0	LEROUX BEAUDOIN HURENS ET ASSOCIÉS INC.	AOP	5 268,95 \$	5 268,95 \$	20030912		
P00427	HÔPITAL JUIF DE RÉADAPTATION	13	GÉNIE CIVIL DU BÂTIMENT	103	0	TECSULT INC.	AOP	6 000,00 \$	6 000,00 \$	20030912		
06305C04	CENTRE HOSPITALIER PIERRE-BOUCHER	06	INGÉNIERIE DES SOLS ET DES MATÉRIAUX	106	2	QUÉFORMAT LTÉE	AOP	12 000,00 \$	62 000,00 \$	20030915		PDG
10126 01	DISPENSARE DE WEMINDJI	10	GÉNIE CIVIL DU BÂTIMENT	103	0	GROUPE STAVIBEL INC.	Fichier 5-10 noms	126 139,00 \$	126 139,00 \$	20030916		
10233 03	CENTRE DE SANTÉ RENÉ-RICARD	10	GÉNIE MÉCANIQUE ET ÉLECTRIQUE DU BÂTIMENT	102	1	CÉGERTEC EXPERTS-CONSEILS INC.	Fichier 5-10 noms	8 380,00 \$	58 011,00 \$	20030916		
04106 03	HÔPITAL CLOUTIER	04	GÉNIE MÉCANIQUE ET ÉLECTRIQUE DU BÂTIMENT	102	3	CONSULTANTS VFP INC. / PLURITEC LTÉE	AOP	0,00 \$	516 369,47 \$	20030916		
09115 01	CLSC-CENTRE DE SANTÉ DES SEPT-RIVIÈRES	09	ARPENTAGE	116	1	ROUSSY, MICHAUD ET ASSOCIÉS ARPENTEURS-GÉOMÈTRES	P	10 521,96 \$	14 131,96 \$	20030916		PDG

P : Proposition AOS : Appel soumissions
 F1 : Fichier 1 nom AOP : Appel d'offres public
 TS : Tirage au sort AOPR : Pub. régionalisé
 Fichier 5-10 noms : Direction du fichier

Av. : Avenant

NO PROJET	NOM DU PROJET	Région	SPECIALITE	No contrat	Av.	FOURNISSEUR	mode de sélection	MONTANT DU CONTRAT OU DE L'AVENANT	MONTANT TOTAL DU CONTRAT	DATE DE SIGNATURE	Contrat simplifié	Autorisation requise Régl. sur les contrats CHQ
P00391	C.H. HONORÉ-MERCIER	16	ARCHITECTURE	101A	0	PROVENCHER ROY ET ASS. ARCH./YELLE MAILLÉ ARCH. ASS.	AOP	1 791 448,00 \$	1 791 448,00 \$	20030916		
P00387	PAVILLON ARGYLL-INSTITUT UNIV. GÉRIATRIE DE SHERBROOKE	05	GÉNIE CIVIL DU BÂTIMENT	103	0	TEKNIKA INC.	AOP	221 300,00 \$	221 300,00 \$	20030917		
06179A01	RÉSIDENCE RIVIÈRA	13	ARCHITECTE PAYSAGISTE	101C	0	LE GROUPE ROUSSEAU LEFEBVRE INC.	P	5 000,00 \$	5 000,00 \$	20030918		
02184 05	CENTRE HOSPITALIER JONQUIÈRE	02	GÉNIE MÉCANIQUE ET ÉLECTRIQUE DU BÂTIMENT	102	1	CONSORTIUM GÉNIVEL-BPR INC./DUPRAS LEDOUX	AOP	373 301,02 \$	404 469,02 \$	20030918		PDG
06130C06	PAVILLON HONORÉ-MERCIER	16	GÉNIE CIVIL DU BÂTIMENT	103	1	RENÉ GUILMAINE, ING.	Fichier 1 nom	2 295,00 \$	12 555,00 \$	20030918		
06174A-02	CHSLD ST-GEORGES	06	DESIGN D'INTÉRIEUR	115C	0	DEC-ART DESIGN	P	5 835,00 \$	5 835,00 \$	20030918	X	
10126 01	DISPENSARE DE WEMINDJI	10	GÉNIE MÉCANIQUE ET ÉLECTRIQUE DU BÂTIMENT	102	0	P. RYAN ET ASSOCIÉS INC.	Fichier 5-10 noms	177 738,00 \$	177 738,00 \$	20030923		
09174 03	CENTRE DE SANTÉ DES NORD-CÔTIERS	09	GÉNIE CIVIL DU BÂTIMENT	103	3	GÉNITECH CONSULTANTS ENR.	Fichier 1 nom	1 886,00 \$	23 326,52 \$	20030923		
P00480	CENTRE HOSPITALIER DE GRANBY	16	EXPERT MEMBRE COMITÉ DE SÉLECTION	115	0	MICHEL BRISETTE	P	1 305,25 \$	1 305,25 \$	20030924	X	
04107 02	RÉSIDENCE LE CHÊNE	04	GÉNIE CIVIL DU BÂTIMENT	103A	0	CONSULTANT MESAR INC.	AOP	4 850,00 \$	4 850,00 \$	20030924	X	
04107 02	RÉSIDENCE LE CHÊNE	04	ARCHITECTURE	101A	0	DEMONTIGNY, MÉTIVIER, HÉBERT, FORTIN, MARTIN ARCHITECTES	AOP	5 900,00 \$	5 900,00 \$	20030924	X	
04107 02	RÉSIDENCE LE CHÊNE	04	GÉNIE MÉCANIQUE ET ÉLECTRIQUE DU BÂTIMENT	102A	0	ROCHE LTÉE GROUPE-CONSEIL	AOP	6 500,00 \$	6 500,00 \$	20030924	X	

P : Proposition AOS : Appel soumissions
 F1 : Fichier 1 nom AOP : Appel d'offres public
 TS : Tirage au sort AOPR : Pub. régionalisé
 Fichier 5-10 noms : Direction du fichier

Av.: Avenant

NO PROJET	NOM DU PROJET	Région	SPECIALITE	No contrat	Av.	FOURNISSEUR	mode de sélection	MONTANT DU CONTRAT OU DE L'AVENANT	MONTANT TOTAL DU CONTRAT	DATE DE SIGNATURE	Contrat simplifié	Autorisation requise Régl. sur les contrats CHQ
P00724	CHUS - PAVILLON HÔTEL-DIEU DE QUÉBEC	03	EXPERT - MEMBRE DE COMITÉ DE SÉLECTION	115	0	MICHEL BRISSSETTE	P	2 250,00 \$	2 250,00 \$	20030924	X	
09108 02	CENTRE HOSPITALIER RÉGIONAL DE SEPT-ÎLES	09	ARCHITECTURE	101	6	LA SOCIÉTÉ D'ARCHITECTURE MARTIN	Fichier 5-10 noms	3 563,93 \$	292 024,56 \$	20030925		PDG
P00494	CENTRE D'ACCUEIL CONTRECOEUR	16	GÉNIE CIVIL DU BÂTIMENT	103	0	CIMA +	AOP	66 400,00 \$	66 400,00 \$	20030925		
02184 05	CARREFOUR DE SANTÉ DE JONQUIÈRE	02	ESTIMATION ET CONTRÔLE DES COÛTS	111	0	CIM INC. EN IMMOB ET MANAGEMENT / LEROUX, CHAUHAN, OUMET ET ASS.	AOP	72 000,00 \$	72 000,00 \$	20030925		
10123 03	CONSEIL CRI DE LA SANTÉ ET DES SERVICES SOCIAUX DE LA BAIE-JAMES	10	GÉNIE CIVIL DU BÂTIMENT	103	0	GROUPE-CONSEIL DESSAU-SOPRIN INC.	Fichier 5-10 noms	79 396,00 \$	79 396,00 \$	20030925		
06180A10	INSTITUT DE CARDIOLOGIE DE MONTRÉAL	06	GÉNIE CIVIL DU BÂTIMENT	103	1	PASQUIN ST-JEAN ET ASSOCIÉS INC.	AOP	102 749,55 \$	128 523,00 \$	20030925		PDG
P00427	HÔPITAL JUIF DE RÉADAPTATION	13	ARCHITECTURE	101	0	YELLE MAILLÉ ARCHITECTES ASSOCIÉS	AOP	7 200,00 \$	7 200,00 \$	20030930	X	
P00387	INSTITUT UNIVERSITAIRE DE GÉRIATRIE DE SHERBROOKE	05	GÉNIE MÉCANIQUE ET ÉLECTRIQUE DU BÂTIMENT	102	0	TEKNIKA INC.	AOP	369 194,00 \$	369 194,00 \$	20030930		
06180A10	INSTITUT DE CARDIOLOGIE DE MONTRÉAL	06	ARCHITECTURE	101	1	ARCHITECTES LEMAY ET ASSOCIÉS	AOP	227 074,35 \$	566 799,79 \$	20030930		CE
03497 02	RÉGIE RÉGIONALE DE QUÉBEC	03	ARPENTAGE	116	2	VAILLANCOURT ROBITAILLE SAVOIE BÉDARD ET ASSOCIÉS	P	2 000,00 \$	14 690,00 \$	20030930		PDG
P00485	CENTRE DE SANTÉ DES ETCHEMINS (LAC ETCHEMIN)	12	GÉNIE MÉCANIQUE ET ÉLECTRIQUE DU BÂTIMENT	102	0	GROUPE GLD INC./CONSULTANTS FBG INC.	AOP	109 970,00 \$	109 970,00 \$	20030930		
P00485	CENTRE DE SANTÉ DES ETCHEMINS (LAC ETCHEMIN)	12	ARCHITECTURE	101	0	BOUCHARD ET CHABOT, ARCH.	AOP	174 885,00 \$	174 885,00 \$	20030930		

P : Proposition AOS : Appel soumissions
 F1 : Fichier 1 nom AOP : Appel d'offres public
 TS : Tirage au sort AOPR : Pub. régionalisé
 Fichier 5-10 noms : Direction du fichier

Av.: Avenant

NO PROJET	NOM DU PROJET	Région	SPECIALITE	No contrat	Av.	FOURNISSEUR	mode de sélection	MONTANT DU CONTRAT OU DE L'AVENANT	MONTANT TOTAL DU CONTRAT	DATE DE SIGNATURE	Contrat simplifié	Autorisation requise Régl. sur les contrats CHQ
P00300	BOSCOVILLE 2000	06	INGÉNIERIE DES SOLS ET DES MATÉRIAUX	106B	0	LABORATOIRE DE CONSTRUCTION 2000 INC.	P	9 385,00 \$	9 385,00 \$	20030930		
03174 02	CLSC ET CHSLD DE LA MRC DE BELLECHASSE (VILLA PRÉVOST)	03	INGÉNIERIE DES SOLS ET DES MATÉRIAUX	106	1	INSPEC-SOL INC.	P	15 147,66 \$	18 708,49 \$	20030930		PDG
03261 12	CENTRE UNIVERSITAIRE DE QUÉBEC	03	GÉRANCE DE PROJET	121	2	ROCHE-EBC ENTREPRISE CONJOINTE	AOP	530 000,00 \$	4 106 485,00 \$	20031002		
09108 02	CENTRE HOSPITALIER RÉGIONAL DE SEPT-ÎLES	09	GÉNIE MÉCANIQUE ET ÉLECTRIQUE DU BÂTIMENT	102	7	ROCHE-MALONEY DESMEULES EXPERTS-CONSEILS	Fichier 5-10 noms	2 500,00 \$	165 141,44 \$	20031002		
06575A03	INSTITUT UNIVERSITAIRE DE GÉRIATRIE DE SHERBROOKE - PAVILLON CÔTE DES NEIGES	06	GÉNIE MÉCANIQUE ET ÉLECTRIQUE DU BÂTIMENT	102	0	BPR GROUPE CONSEIL	AOP	131 897,00 \$	131 897,00 \$	20031002		
02184 05	CENTRE HOSPITALIER JONQUIÈRE	02	ARCHITECTURE	101	2	LEBLOND TREMBLAY BOULAY FRADETTE BARRETTE / ÉRIC PAINCHAUD ARCH. / BOUDREAU LAVASSEUR ARCHITECTE	AOP	453 875,18 \$	836 517,18 \$	20031002		PDG
06575A-03	INSTITUT UNIV. GÉRIATRIE DE MONTRÉAL - PAV. CÔTE DES NEIGES	06	GÉNIE MÉCANIQUE ET ÉLECTRIQUE DU BÂTIMENT	102	0	BPR GROUPE CONSEIL	AOP	131 897,00 \$	131 897,00 \$	20031002		
07153-06	CENTRE HOSPITALIER DES VALLÉES DE L'OUTAOUAIS	07	ARCHITECTURE	101	1	AUDET FORTIN ARCHITECTES	Fichier 5-10 noms	-99 474,86 \$	0,00 \$	20031003		
P00397	PAVILLON DE HULL	07	TOITURE	110	0	MERCIER PFALZGRAF ARCH.	P	3 600,00 \$	3 600,00 \$	20031003		
07153 06	CENTRE HOSPITALIER DES VALLÉES DE L'OUTAOUAIS	07	GÉNIE MÉCANIQUE ET ÉLECTRIQUE DU BÂTIMENT	102	1	LANDRY GAUTHIER ET ASSOCIÉS INC.	Fichier 5-10 noms	114 866,70 \$	0,00 \$	20031003		
06180A-10	INSTITUT DE CARDIOLOGIE DE MONTRÉAL	06	INGÉNIERIE DES SOLS ET DES MATÉRIAUX	106	0	INSPEC-SOL INC.	AOP	9 430,08 \$	9 430,08 \$	20031006		
06346A16	HÔPITAL MAISONNEUVE-ROSEMONT	06	SERVICES PROFESSIONNELS-DIVERS	999	0	CONSORTIUM TÉTREAUULT, BOUTHILLETTE, PASQUIN ET INSPEC-SOL INC.	P	20 000,00 \$	20 000,00 \$	20031007	X	

P : Proposition AOS : Appel soumissions
 F1 : Fichier 1 nom AOP : Appel d'offres public
 TS : Tirage au sort AOPR : Pub. régionalisé
 Fichier 5-10 noms : Direction du fichier

Av.: Avenant

NO PROJET	NOM DU PROJET	Région	SPECIALITE	No contrat	Av.	Fournisseur	Mode de sélection	MONTANT DU CONTRAT OU DE L'AVENANT	MONTANT TOTAL DU CONTRAT	DATE DE SIGNATURE	Contrat simplifié	Autorisation requise Rêgl. sur les contrats CHQ
P00442	NOUVEAU CHSLD À SAINT-JÉRÔME	15	ESTIMATION ET CONTRÔLE DE COÛTS	111	0	ROY LGL LTÉE	AOP	82 500,00 \$	82 500,00 \$	20031007		
06180A-10	INSTITUT DE CARDIOLOGIE DE MONTRÉAL	06	ESTIMATION ET CONTRÔLE DE COÛTS	111	0	ROY LGL LTÉE	AOP	68 100,00 \$	68 100,00 \$	20031007		
P00387	PAVILLON ARGYLL-INSTITUT UNIV. GÉIRATRIE DE SHERBROOKE	05	ARCHITECTURE	101	0	TARDIF FAUCHER COUTU FAUCHER ARCH.	AOP	724 000,00 \$	724 000,00 \$	20031007		
06132A-02	CH LAKESHORE	06	INGÉNIERIE DES SOLS ET DES MATÉRIAUX	106	6	INSPEC-SOL INC.	AOP	9 475,10 \$	240 096,41 \$	20031007		PDG
P00492	C.H. DE LA RÉGION DE L'AMIANTE	12	GÉNIE CIVIL DU BÂTIMENT	103	0	BPR GROUPE CONSEIL	AOP	150 650,00 \$	150 650,00 \$	20031007		
06575A-03	INSTITUT UNIVER. GÉRIATRIE DE MONTRÉAL - PAV. CÔTE DES NEIGES	06	ARCHITECTURE	101	0	LES ARCH. FAUCHER, RUBIN ET ROTMAN	AOP	231 971,00 \$	231 971,00 \$	20031007		
P00494	CENTRE D'ACCUEIL CONTRECOEUR	16	GÉNIE MÉCANIQUE ET ÉLECTRIQUE DU BÂTIMENT	102	0	DESSAU-SOPRIN INC.	AOP	179 905,00 \$	179 905,00 \$	20031007		
P00485	CENTRE DE SANTÉ DES ETCHÉMIN (LAC ETCHÉMIN)	12	ARCHITECTURE	101	0	BOUCHART ET CHABOT ARCH.	AOP	174 885,00 \$	174 885,00 \$	2003-10-09		
P00482	ACQUISITION D'IMMEUBLES DU CHA	03	NOTAIRE	301	0	LAROCHELLE LACHANCE DOUVILLE DELAMARRE SIMARD LARUE	P	16 500,00 \$	16 500,00 \$	20031014	X	
09116-01	CLSC DE L'AQUILON	09	GÉNIE CIVIL DU BÂTIMENT	103	3	ROCHE - MALONEY DESMEULES EXPERTS-CONSEILS	Fichier 5-10 noms	5 500,00 \$	106 729,53 \$	20031015		PDG
01177-12	C.H. RÉGIONAL DE RIMOUSKI	01	EXPERTISE EN RADIOPROTECTION	114	0	CONTEX ENVIRONNEMENT INC.	INV.	8 500,00 \$	8 500,00 \$	20031015		
P00387	PAVILLON ARGYLL-INSTITUT UNIV. GÉIRATRIE DE SHERBROOKE	05	ESTIMATION ET CONTRÔLE DE COÛTS	111	0	PLAVÉCO GÉRANCE, DIVISION DE ROCHE CONSTRUCTION INC.	AOP	71 000,00 \$	71 000,00 \$	20031015		

101
P : Proposition AOS : Appel soumissions
F1 : Fichier 1 nom AOP : Appel d'offres public
TS : Tirage au sort AOPR : Pub. régionalisé
Fichier 5-10 noms : Direction du fichier

Av.: Avenant

NO PROJET	NOM DU PROJET	Région	SPECIALITE	No contrat	Av.	FOURNISSEUR	Mode de sélection	MONTANT DU CONTRAT OU DE L'AVENANT	MONTANT TOTAL DU CONTRAT	DATE DE SIGNATURE	Contrat simplifié	Autorisation requise Régl. sur les contrats CHQ
P00385	CENTRE DE SANTÉ DES ETCHEMINS (LAC ETCHEMIN)	12	GÉNIE CIVIL DU BÂTIMENT	103	0	GROUPE-CONSEIL GÉNIVAR INC.	AOP	44 455,00 \$	44 455,00 \$	20031015		
06132A-02	C.H. LAKESHORE	06	EXPERT-CONSEIL - FISCALISTE	115D	0	MALLETTE COMPTABLES AGRÉÉS	P	5 000,00 \$	5 000,00 \$	20031015	X	
03188-01	PAVILLON BELLEVUE INC.	12	ARPENTAGE	116	3	ÉMOND COULOMBE ET ASSOCIÉS	F1	2 480,00 \$	10 582,00 \$	20031016		PDG
03185-01	C.H. ST-JOSEPH DE LA MALBAIE	03	TOITURE	110	0	LABORATOIRE DE MATÉRIAUX DE QUÉBEC (1987) INC.	TS	14 340,00 \$	14 340,00 \$	20031016		
10123-03	CRSSS DE LA BAIE-JAMES	10	GÉNIE MÉCANIQUE ET ÉLECTRIQUE DU BÂTIMENT	102	0	G.G.L. CONSULTANTS INC.	Fichier 5-10 noms	182 516,20 \$	182 516,20 \$	20031016		
P00391	C.H. HONORÉ-MERCIER	16	EXPERT-CONSEIL: GÉNIE BIOMÉDICAL	115E	0	GROUPE BIOMÉDICAL MONTRÉÉGIE	P	8 120,00 \$	8 120,00 \$	20031016	X	
P00455	CENTRE D'HÉBERGEMENT CHAMPLAIN-MARIE-VICTORIN	06	ARCHITECTURE	101	1	AVERNA CARDIN RAMIREZ/FISET MILLER/YELLE MAILLÉ ARCH.	AOP	94 595,19 \$	94 595,19 \$	20031020		
03188-01	PAVILLON BELLEVUE INC.	12	GÉNIE CIVIL DU BÂTIMENT	103A	1	POLYGECC INC.	F1	6 890,00 \$	32 772,63 \$	20031020		PDG
P00725	PAVILLON SAINTE-MARIE	04	GÉNIE MÉCANIQUE ET ÉLECTRIQUE DU BÂTIMENT	102	0	CONSULVANTS VFP INC.	AOP	369 750,00 \$	369 750,00 \$	20031020		
03188-01	PAVILLON BELLEVUE INC.	12	GÉNIE MÉCANIQUE ET ÉLECTRIQUE DU BÂTIMENT	102A	2	GROUPE G.L.D. EXPERTS-CONSEILS INC.	AOP	12 555,00 \$	68 452,81 \$	20031023		PDG
03188-01	PAVILLON BELLEVUE INC.	12	ARCHITECTURE	101A	2	DÉRY BLOUIN ROBITAILLE LAROUCHE ARCH.	Fichier 5-10 noms	24 417,00 \$	173 982,78 \$	20031023		PDG
06176A-01	CHSLD CHAMPLAIN MARIE-VICTORIN	06	GÉNIE CIVIL DU BÂTIMENT	103	1	CALCULATEC INC.	AOP	-24 616,73 \$	285 017,07 \$	20031023		

102
P : Proposition AOS : Appel soumissions
F1 : Fichier 1 nom AOP : Appel d'offres public
TS : Tirage au sort AOPR : Pub. régionalisé
Fichier 5-10 noms : Direction du fichier

Av.: Avenant

NO PROJET	NOM DU PROJET	Région	SPECIALITE	No contrat	Av.	FOURNISSEUR	mode de sélection	MONTANT DU CONTRAT OU DE L'AVENANT	MONTANT TOTAL DU CONTRAT	DATE DE SIGNATURE	contrat simplifié	Autorisation requise Régl. sur les contrats CHQ
P00455	CENTRE D'HÉBERGEMENT CHAMPLAIN-MARIE-VICTORIN	06	GÉNIE CIVIL DU BÂTIMENT	103	1	CALCULATEC INC.	AOP	24 616,72 \$	24 616,72 \$	20031023		
06330B-02	CENTRE LE GARDEUR	14	SERVICES ALIMENTAIRES	104	2	BERNARD ET ASSOCIÉS INC.	AOP	710,93 \$	49 205,38 \$	20031023		PDG
02184-05	CENTRE HOSPITALIER JONQUIÈRE	02	INGÉNIERIE DES SOLS ET DES MATÉRIAUX	106	0	LES LABORATOIRES S.L. INC.	AOPR	40 807,25 \$	40 807,25 \$	20031023		
06330B-02	CENTRE LE GARDEUR	14	GÉNIE CIVIL DU BÂTIMENT	103	2	C.L.A. EXPERTS-CONSEILS INC./DUBÉ BEAUDRY ET ASS. EXPERTS-CONSEILS INC.	AOP	66 723,09 \$	262 509,22 \$	20031023		PDG
05142-09	COMPLEXE SAINT-VINCENT	05	INGÉNIERIE DES SOLS ET DES MATÉRIAUX	107	3	GÉOLAB INC.	F1	7 280,00 \$	61 150,60 \$	20031023		PDG
03261-12	C.H. UNIVERSITAIRE DE QUÉBEC	03	GÉNIE MÉCANIQUE ET ÉLECTRIQUE DU BÂTIMENT	102	2	GROUPE-CONSEIL GÉNIVAR INC./LE GROUPE LMB EXPERTS-CONSEILS INC.	AOP	445 050,44 \$	2 213 030,44 \$	20031023		CA
06330B-02	CENTRE LE GARDEUR	14	INGÉNIERIE DES SOLS ET DES MATÉRIAUX	106	1	LABORATOIRE DE CONSTRUCTION 2000 INC.	F1	68 000,00 \$	95 400,00 \$	20031023		PDG
06330B-02	CENTRE LE GARDEUR	14	ARCHITECTURE	101	2	DURAND BERGERON ARCH./VIAU BERGERON ARCH.	AOP	93 477,95 \$	710 587,13 \$	20031027		PDG
09108-02	CENTRE GUSTAVE-GAUVREAU (PAV. DES ILES)	09	INGÉNIERIE DES SOLS ET DES MATÉRIAUX	106	3	LABORATOIRE B-SOL LTÉE	F1	2 301,05 \$	15 236,50 \$	20031027		
P00490	C.H. RÉGIONAL DE LANAUDIÈRE	14	GÉNIE CIVIL DU BÂTIMENT	103	0	CIMA+	AOP	143 160,00 \$	143 160,00 \$	20031027		
P00725	PAVILLON SAINTE-MARIE	04	GÉNIE CIVIL DU BÂTIMENT	103	0	CIMA+	AOP	180 500,00 \$	180 500,00 \$	20031027		
P00486	C.H. RÉGIONAL DE LANAUDIÈRE	14	ARCHITECTURE	101	0	LES ARCH. RIVEST JODOIN ET ASSOCIÉS	AOP	135 863,50 \$	135 863,50 \$	20031027		

NO PROJET	NOM DU PROJET	Région	SPECIALITE	No contrat	Av.	FOURNISSEUR	Mode de sélection	MONTANT DU CONTRAT OU DE L'AVENANT	MONTANT TOTAL DU CONTRAT	DATE DE SIGNATURE	Contrat simplifié	Autorisation requise Régl. sur les contrats CHQ
06180A-10	INSTITUT DE CARDIOLOGIE DE MONTRÉAL	06	EXPERT-CONSEIL EN AMIANTE	115	0	GESTION ENVIRONNEMENTAL T. HARRIS INC.	P	7 823,00 \$	7 823,00 \$	20031027		
P00405	HÔPITAL CHARLES-LEMOYNE	16	GÉNIE CIVIL DU BÂTIMENT	103	0	DESSAU-SOPRIN INC./CONSULTANTS S.M. INC.	AOP	472 523,00 \$	472 523,00 \$	20031027		
04209-07	PAVILLON SAINTÉ-MARIE	04	TOITURE	110	1	LES LABORATOIRES SHERMONT INC.	P	2 000,00 \$	17 435,00 \$	20031030		
03193-01	CLSC LA SOURCE (POINT DE SERVICES NORD)	03	SERVICES ALIMENTAIRES	104	1	SAVOIE ET ASSOCIÉS EXPERTS-CONSEILS INC.	AOP	23 431,85 \$	50 324,85 \$	20031104		PDG
06130B-01	CLSC THÉRÈSE-DE-BLAINVILLE	15	GÉNIE CIVIL DU BÂTIMENT	103	1	CONSORTIUM BSA/TECSULT	AOP	9 400,00 \$	113 007,00 \$	20031105		
03193-01	CLSC LA SOURCE (POINT DE SERVICES NORD)	03	GÉNIE MÉCANIQUE ET ÉLECTRIQUE DU BÂTIMENT	102	1	CONSORTIUM POLYGEC/BPR	AOP	49 151,63 \$	321 981,98 \$	20031105		PDG
P00300	BOSCOVILLE 2000	06	EXPERT CONSEIL EN AMIANTE	115B	0	LE GROUPE GESFOR POIRIER PINCHIN INC.	P	5 805,00 \$	5 805,00 \$	20031106		
P00464	HÔPITAL SAINT-SACREMENT	03	GÉNIE CIVIL DU BÂTIMENT	103	0	BPR GROUPE CONSEIL	P	10 000,00 \$	10 000,00 \$	20031112	X	
P00489	HÔPITAL SAINTE-JUSTINE	06	INGÉNIERIE DES SOLS ET DES MATÉRIAUX	106	0	LVM FONDATEC	AOP	21 000,00 \$	21 000,00 \$	20031112		
05142-09	COMPLEXE SAINT-VINCENT	05	GÉNIE MÉCANIQUE ET ÉLECTRIQUE DU BÂTIMENT	102	4	MÉCANIQUE ET ÉLECTRICITÉ TEKNIKA INC./GROUPE HBA EXPERTS CONSEILS SENC	AOP	13 000,00 \$	905 918,34 \$	20031113		CE
P00378	CHVO - PAVILLON DE GATINEAU	07	GÉNIE MÉCANIQUE ET ÉLECTRIQUE DU BÂTIMENT	102	0	DESSAU-SOPRIN INC.	AOP	237 700,00 \$	237 700,00 \$	20031113		
P00458	CENTRE GERTRUDE LAFRANCE	16	GÉNIE CIVIL DU BÂTIMENT	103	0	DESSAU-SOPRIN INC.	P	10 500,00 \$	10 500,00 \$	20031113		

104
P : Proposition AOS : Appel soumissions
F1 : Fichier 1 nom AOP : Appel d'offres public
TS : Tirage au sort AOPR : Pub. régionalisé
Fichier 5-10 noms : Direction du fichier

Av.: Avenant

NO PROJET	NOM DU PROJET	Région	SPECIALITE	No contrat	Av.	FOURNISSEUR	Méthode de sélection	MONTANT DU CONTRAT OU DE L'AVENANT	MONTANT TOTAL DU CONTRAT	DATE DE SIGNATURE	Contrat simplifié	Autorisation requise Régl. sur les contrats CHQ
-----------	---------------	--------	------------	------------	-----	-------------	----------------------	------------------------------------	--------------------------	-------------------	-------------------	---

P00490	C.H. RÉGIONAL DE LANAUDIÈRE	14	EXPERT-CONSEIL SÉCURITÉ DU TRAVAIL	115	0	ASSOCIATION POUR LA SANTÉ ET LA SÉCURITÉ DU TRAVAIL, SECTEUR AFFAIRES SOCIALES (ASSTSAS)	P	14 000,00 \$	14 000,00 \$	20031114		
06187A-01	CENTRE UNIVERSITAIRE DE SANTÉ MCGILL	06	EXPERT-CONSEIL	115N	0	EXPERT ENVIROCONSEILS INC.	Voir note	42 570,00 \$	42 570,00 \$	20031114		
03192-01	C.H. ST-SACREMENT LTÉE/HÔPITAL STE-MONIQUE INC.	03	ARCHITECTURE	101	1	RÉGIS CÔTÉ ET ASSOCIÉS ARCHITECTES/RICARD ET MATHIEU ARCH.	AOP	216 347,14 \$	766 302,00 \$	20031118		CE
P00492	C.H. DE LA RÉGION DE L'AMIANTE	12	ARCHITECTURE	101	0	MORIN LEMAY CÔTÉ/DEMONTIGNY MÉTIVIER HÉBERT FORTIN MARTIN ARCH.	AOP	507 572,50 \$	507 572,50 \$	20031118		
03193-01	CLSC LA SOURCE (POINT DE SERVICES NORD)	03	ARCHITECTURE	101	1	JACQUES VILLENEUVE ET ASS./ST-GELAIS ARCH.-DESIGNERS/RÉGIS CÔTÉ ET ASS. ARCH.	AOP	120 607,05 \$	686 501,72 \$	20031118		CE
P00387	PAVILLON ARGYLL-INSTITUT UNIV. GÉRIATRIE DE SHERBROOKE	05	SERVICES ALIMENTAIRES	104	1	SAVOIE ET ASSOCIÉS EXPERTS-CONSEILS INC.	AOP	4 890,00 \$	30 290,00 \$	20031118		
P00405	HÔPITAL CHARLES-LEMOYNE	16	GÉNIE MÉCANIQUE ET ÉLECTRIQUE DU BÂTIMENT	102	0	BOUTHILLETTE PARIZEAU ET ASSOCIÉS/PELLEMON INC.	AOP	671 835,00 \$	671 835,00 \$	20031119		
03131-02	CENTRE NOTRE-DAME DE FATIMA	01	ARCHITECTURE	101	3	ALFRED PELLETIER, ARCH.	Fichier 5-10 noms	28 989,38 \$	226 663,01 \$	20031119		PDG
P00480	CENTR E HOSPITALIER DE GRANBY	16	GÉNIE MÉCANIQUE ET ÉLECTRIQUE DU BÂTIMENT	102	0	TEKNIKA INC.	AOP	232 965,00 \$	232 965,00 \$	20031119		
P00386	CHSLD DE LA MRC DE CHAMPLAIN (CENTRE ST-LAMBERT)	16	ÉVALUATION FONCIÈRE	117	0	GROUPE ALTUS - SERVICES CONSEILS EN IMMOBILIER	P	4 000,00 \$	4 000,00 \$	20031120	X	
03210-23	CHUQ - HÔTEL-DIEU DE QUÉBEC	03	ARCHITECTURE	101A	0	LES ARCH. D'ANJOU LEFEBVRE BÉGIN ET GAGNON/LES ARCH. ASSOCIÉS LTBBF/LES ARCH. PROULX ET SAVARD	AOP	16 150,00 \$	16 150,00 \$	20031121	X	

Dossier transféré du CUSM. Continuité de services

105

P : Proposition AOS : Appel soumissions
F1 : Fichier 1 nom AOP : Appel d'offres public
TS : Tirage au sort AOPR : Pub. régionalisé
Fichier 5-10 noms : Direction du fichier

Av.: Avenant

NO PROJET	NOM DU PROJET	Région	SPECIALITE	No contrat	Av.	FOURNISSEUR	Méthode de sélection	MONTANT DU CONTRAT OU DE L'AVENANT	MONTANT TOTAL DU CONTRAT	DATE DE SIGNATURE	Contrat simplifié	Autorisation requise Régl. sur les contrats CHQ
03210-23	CHÙQ - HÔTEL-DIEU DE QUÉBEC	03	GÉNIE MÉCANIQUE ET ÉLECTRIQUE DU BÂTIMENT	102A	0	GROUPE-CONSEIL GÉNIVAR INC.	AOP	14 270,00 \$	14 270,00 \$	20031121	X	
03210-23	CHUQ - HÔTEL-DIEU DE QUÉBEC	03	GÉNIE CIVIL DU BÂTIMENT	103A	0	CONSULTANT MESAR INC.	AOP	6 900,00 \$	6 900,00 \$	20031121	X	
06102B-06	CENTRE HOSPITALIER LAURENTIEN	14	GÉNIE CIVIL DU BÂTIMENT	103A	0	CONSORTIUM CIMA+1STANTEC	AOP	6 000,00 \$	6 000,00 \$	20031121	X	
P00489	HÔPITAL SAINTE-JUSTINE	06	GÉNIE CIVIL DU BÂTIMENT	103	0	GROUPE CONSEIL GÉNIVAR INC.	AOP	115 342,45 \$	115 342,45 \$	20031124		
P00766	PAVILLON DU C.H. DE L'UNIVERSITÉ LAVAL	03	ARCHITECTURE	101	0	CONSORTIUM DMG, GAMACHE & MARTIN ET ST-PIERRE, ARCH.	AOP	984 768,73 \$	984 768,73 \$	20031124		
P00486	C.H. RÉGIONAL DE LANAUDIÈRE	14	GÉNIE MÉCANIQUE ET ÉLECTRIQUE DU BÂTIMENT	102	0	LEROUX BEAUDOIN HURENS ET ASSOCIÉS INC.	AOP	86 190,00 \$	86 190,00 \$	20031124		
P00378	CHVO - PAVILLON DE GATINEAU	07	INGÉNIERIE DES SOLS ET DES MATÉRIAUX	106	0	LES LABORATOIRES OUTAOUAIS INC.	AOP	49 000,00 \$	49 000,00 \$	20031124		
06130B-01	CLSC THÉRÈSE-DE-BLAINVILLE	15	INGÉNIERIE DES SOLS ET DES MATÉRIAUX	106	1	COGEMAT INC.	AOP	800,00 \$	30 800,00 \$	20031124		
P00489	HÔPITAL SAINTE-JUSTINE	06	GÉNIE MÉCANIQUE ET ÉLECTRIQUE DU BÂTIMENT	102	0	DESSAU-SOPRIN INC.	AOP	240 185,00 \$	240 185,00 \$	20031124		
P00480	CENTRE HOSPITALIER GRANBY	16	ARCHITECTURE	101	0	FAVREAU ET BLAIS ARCH./PROCENCHER ROY ET ASSOCIÉS ARCH.	AOP	317 137,50 \$	317 137,50 \$	20031127		
03174-02	CLSC ET CHSLD DE LA MRC DE BELLECHASSE (VILLA PRÉVOST)	12	GÉNIE MÉCANIQUE ET ÉLECTRIQUE DU BÂTIMENT	102	3	GROUPE GLD INC. EXPERTS-CONSEILS	Fichier 5-10 noms	-7 831,37 \$	129 547,32 \$	20031128		
03210-23	PAVILLON DE L'HÔTEL-DIEU DE QUÉBEC	03	ARPENTAGE	116	1	VAILLANCOURT ROBITAILLE SAVOIE BÉDARD ET ASSOCIÉS	P	12 765,00 \$	22 765,00 \$	20031128		

P : Proposition AOS : Appel soumissions
 F1 : Fichier 1 nom AOP : Appel d'offres public
 TS : Tirage au sort AOPR : Pub. régionalisé
 Fichier 5-10 noms : Direction du fichier

Av.: Avenant

NO PROJET	NOM DU PROJET	Région	SPECIALITE	No contrat	Av.	FOURNISSEUR	Méthode de sélection	MONTANT DU CONTRAT OU DE L'AVENANT	MONTANT TOTAL DU CONTRAT	DATE DE SIGNATURE	Contrat simplifié	Autorisation requise Régl. sur les contrats CHQ
-----------	---------------	--------	------------	------------	-----	-------------	----------------------	------------------------------------	--------------------------	-------------------	-------------------	---

P00386	CENTRE SAINT-LAMBERT	16	INGÉNIERIE DES SOLS ET DES MATÉRIAUX	106	0	INSPEC-SOL INC.	AOP	45 000,00 \$	45 000,00 \$	20031201		
06122B-01	CENTRE HOSPITALIER PIERRE-LE-GARDEUR	14	INGÉNIERIE DES SOLS ET DES MATÉRIAUX	108	6	LABORATOIRE DE CONSTRUCTION 2000 INC./TECHNISOL INC./LABORATOIRE SOL ET BÉTON L.S.B. INC.	AOP	0,00 \$	0,00 \$	20031202		
P00464	HÔPITAL DU SAINT-SACREMENT	03	ARCHITECTURE	101	0	DEMONTIGNY, MÉTIVIER, HÉBERT, FORTIN, MARTIN /GALIENNE-MOISAN	AOP	362 586,59 \$	362 586,59 \$	20031204		
09116-01	CLSC DE L'AQUILON	09	ARCHITECTURE	101	4	DEMONTIGNY MÉTIVIER HÉBERT FORTIN MARTIN ARCH.	Fichier 5-10 noms	1 500,00 \$	277 043,64 \$	20031204		PDG
P00480	CENTRE HOSPITALIER DE GRANBY	16	GÉNIE CIVIL DU BÂTIMENT	103	0	BPR - ENVIRAQUA	AOP	51 135,00 \$	51 135,00 \$	20031204		
P00368	SITE LA RÉSIDENCE AVELLIN-DALCOURT	04	GÉNIE CIVIL DU BÂTIMENT	103	0	CONSULTANTS VFP INC.	AOP	108 744,49 \$	108 744,49 \$	20031204		
06275A-04	CITÉ DE SANTÉ DE LAVAL	13	ESTIMATION ET CONTRÔLE DE COÛTS	111	1	ROY LGL LTÉE	AOP	16 000,00 \$	44 500,00 \$	20031204		
P0089	CENTRE MITISSIEN DE SANTÉ ET DE SERVICES COMMUNAUTAIRES	01	CARACTÉRISATION DES MATÉRIAUX D'AMIANTE	115A	0	TECHNISOL ENVIRONNEMENT	P	19 000,00 \$	19 000,00 \$	20031208	X	
06305C-04	C.H. PIERRE-BOUCHER	16	EXPERTISE EN RADIOPROTECTION	114	0	PRO RAYONS-X INC.	P	4 000,00 \$	4 000,00 \$	20031208		
06269A-03	L'EX-HÔPITAL GÉNÉRAL DE LACHINE	06	GÉNIE MÉCANIQUE ET ÉLECTRIQUE DU BÂTIMENT	102	1	LEROUX BEAUDOIN HURENS ET ASSOCIÉS INC.	AOP	11 173,22 \$	174 234,90 \$	20031209		PDG
07151-01	CENTRE D'ACCUEIL DE GATINEAU	07	ESTIMATION ET CONTRÔLE DES COÛTS	111	0	ROY LGL LTÉE	P	20 500,00 \$	20 500,00 \$	20031209		
P00498	RÉSIDENCE LA PROVIDENCE	04	GÉNIE MÉCANIQUE ET ÉLECTRIQUE DU BÂTIMENT	102	0	GROUPE HBA EXPERTS-CONSEILS SENC	AOP	330 047,00 \$	330 047,00 \$	20031210		

107

P : Proposition AOS : Appel soumissions
F1 : Fichier 1 nom AOP : Appel d'offres public
TS : Tirage au sort AOPR : Pub. régionalisé
Fichier 5-10 noms : Direction du fichier

Av.: Avenant

ÉTUDE DES CRÉDITS 2004-2005

MINISTÈRE DE LA SANTÉ ET DES SERVICES SOCIAUX

- Réponses aux questions particulières -

QUESTION NO 21

Fournir la liste de tout autre contrat accordé par la Corporation d'hébergement du Québec en indiquant le nom de la firme retenue et le montant du contrat et préciser si le contrat a été accordé par appel d'offres ou sur invitation. Dans le cas d'un appel d'offres, indiquer s'il était le plus bas.

NO DE PROJET	NOM DE L'INSTALLATION	NO DE RÉGION	DESCRIPTION	NO Contrat	FOURNISSEUR	Méthode de sélection	Montant du contrat ou de l'avenant	Montant total du contrat	DATE DE SIGNATURE	Contrat simplifié
P00126	Centre hospitalier Pierre Le Gardeur	14	Salle de radiographie numérique	AP-203	Siemens Canada limitée	AOP	597 560,00 \$	597 560,00 \$	2003-04-03	
P00126	Centre hospitalier Pierre Le Gardeur	14	Salle de radiographie numérique	AP-204	Siemens Canada limitée	AOP	609 560,00 \$	609 560,00 \$	2003-04-03	
P00126	Centre hospitalier Pierre Le Gardeur	14	Système d'entreposage horizontal	AP-206	Équipements Johnston Limitée	AOP	159 108,00 \$	159 108,00 \$	2003-04-04	
P00126	Centre hospitalier Pierre Le Gardeur	14	Laveurs-décontaminateur à bassines	AP-205	Arjo Canada inc. - Gestion technomédic inc.	AOP	133 296,00 \$	133 296,00 \$	2003-04-07	
P00126	Centre hospitalier Pierre Le Gardeur	14	Unités de rethermalisation	AP-216	Burlodge Canada Ltée	AOP	491 810,78 \$	491 810,78 \$	2003-04-14	
P00126	Centre hospitalier Pierre Le Gardeur	14	Appareil de tomodensitométrie axiale	AP-207	GE Systèmes médicaux	AOP	996 475,00 \$	996 475,00 \$	2003-04-24	
P00126	Centre hospitalier Pierre Le Gardeur	14	Lampes opératoires 50 000 LUX	AP-213	Novatech Medical inc.	AOP	107 848,00 \$	107 848,00 \$	2003-04-30	
P00126	Centre hospitalier Pierre Le Gardeur	14	Lampes opératoires	AP-212	Novatech Medical inc.	AOP	247 290,00 \$	247 290,00 \$	2003-04-30	
P00126	Centre hospitalier Pierre Le Gardeur	14	Armoires métalliques à produits dangereux	AP-211	Tenaquip	Proposition	3 960,00 \$	3 960,00 \$	2003-05-09	

NO DE PROJET	NOM DE LOCALISATION	NO DE RÉGION	DESCRIPTION	NO Contrat	FOURNISSEUR	Type de dérogation	Montant du contrat ou de l'avenant	Montant total du contrat	DATE DE MATURE	Contrat simplifié
06346A16	Hôpital Maisonneuve- Rosemont	06	Fourniture de Béton	AP-214	Lafarge Canada inc.	Exception Art. 10 (3)	1 500 011,00 \$	1 500 011,00 \$	2003-05-30	
P00126	Centre hospitalier Pierre Le Gardeur	14	Appareil de résonnance magnétique	AP-218	GE Systèmes médicaux	AOP	2 122 830,00 \$	2 122 830,00 \$	2003-06-13	
P00126	Centre hospitalier Pierre Le Gardeur	14	Système de presse industrielle	AP-221	Durapac	AOP	12 950,00 \$	12 950,00 \$	2003-06-25	
P00126	Centre hospitalier Pierre Le Gardeur	14	Laveur décontaminateur modèle cabinet	AP-222	Steris Canada inc.	AOP	31 884,00 \$	31 884,00 \$	2003-06-25	
P00126	Centre hospitalier Pierre Le Gardeur	14	Stérilisateurs à déchets biomédicaux	AP-223	Steris Canada inc.	AOP	124 916,00 \$	124 916,00 \$	2003-06-25	
06346A16	Hôpital Maisonneuve- Rosemont	06	Fourniture d'équipements / métaux	AP-219	Métaux Favric inc.	Exception Art. 10 (3)	32 000,00 \$	32 000,00 \$	2003-06-26	
06346A16	Hôpital Maisonneuve- Rosemont	06	Fourniture d'équipements / services	AP-220	L.A. Hébert	Exception Art. 10 (3)	580 000,00 \$	580 000,00 \$	2003-07-08	
P00126	Centre hospitalier Pierre Le Gardeur	14	Attachement plafonnier pour salle de traumatologie	AP-233	Les Systèmes médicaux Philips Canada	AOP	124 497,44 \$	124 497,44 \$	2003-07-15	
P00126	Centre hospitalier Pierre Le Gardeur	14	Laveur ultrasonique	AP-229	Southmedic inc.	AOP	64 896,00 \$	64 896,00 \$	2003-07-31	
P00126	Centre hospitalier Pierre Le Gardeur	14	Fourniture d'équipements médicaux	AP-230	Les Systèmes médicaux Philips Canada	AOP	547 980,14 \$	547 980,14 \$	2003-07-31	

NO DE PROJET	NOM DE ALLATION	NO DE RÉGION	DESCRIPTION	Contrat	FOURNISSEUR	le ion	M du c ou de l'avenant	ant t contrat	ATURE	simplifié
06149C01	CLSC Longueuil-Est	06	Fourniture d'électricité	AP-225	Hydro-Québec		Exception Art. 10 (12)	75 079,91 \$	75 079,91 \$	2003-08-06
04209-07	Centre hospitalier Régional de Trois-Rivières	04	Signalisation	AP-228	Spectralite		AOI	5 640,50 \$	5 640,50 \$	2003-08-11
06346A16	Hôpital Maisonneuve- Rosemont	06	Murs temporaires et matériel	AP-232	Les systèmes intérieurs MNJ inc.		Exception Art. 10 (3)	26 308,98 \$	26 308,98 \$	2003-08-13
06346A16	Hôpital Maisonneuve- Rosemont	06	Location pour un groupe électrogène	AP-231	Hewitt Équipement Ltée, division énergie		Exception Art. 10 (3)	34 886,79 \$	34 886,79 \$	2003-08-13
P00126	Centre hospitalier Pierre Le Gardeur	14	Salle multifonctionnelle	AP-251	Les Systèmes médicaux Philips Canada		AOP	995 922,77 \$	995 922,77 \$	2003-09-15
03210 23	Pavillon l'Hôtel-Dieu de Québec	03	Sous-stations électriques	AP-234-1	Siemens Canada limitée		AOP	(132 003,00\$)	715 218,00 \$	2003-10-06
03210 23	Pavillon l'Hôtel-Dieu de Québec	03	Sous-stations électriques	AP-234	Siemens Canada limitée		AOP	847 221,00 \$	847 221,00 \$	2003-10-06
P00126	Centre hospitalier Pierre Le Gardeur	14	Fourniture et livraison d'un dépoussiéreur	AP-237	Quincaillerie J. Carrier inc.		AOI	679,46 \$	679,46 \$	2003-10-07
P00202	Centre Mère-Enfant	03	Acquisition de colonnes chirurgicales type bras support articulé	AP-297	Stéris Canada inc.		AOP	41 800,00 \$	41 800,00 \$	2003-11-26
P00391	Centre hospitalier Honoré- Mercier	16	Location d'équipements de chauffage et déshumidification temporaire	AP-294	Munters inc.		AOP	98 394,69 \$	98 394,69 \$	2003-11-28

NO DE PROJET	NOM DE ALLATION	NO DE RÉGION	DESCRIPTION	NO Contrat	FOURNISSEUR	Article de le de llon	Montant du contrat ou de l'avenant	Montant total du contrat	DATE DE SIGNATURE	Contrat simplifié
P00249	Hôpital Maisonneuve- Rosemont	06	Acquérir le bien et service suivant : Arasement de 13 pieux, ajout d'un linteau structural, fourniture des	AP-265	Métaux Favric inc.	Art. 10 (3)	29 172,55 \$	29 172,55 \$	2003-12-17	
P00005	Centre universitaire de santé McGill	06	Approvisionnement - Cour Glen	AP-293	Construction J. G. Lessard	AOI (Art. 10.3)	32 605,00 \$	32 605,00 \$	2003-12-18	
P00126	Centre hospitalier Pierre Le Gardeur	14	Machines à glace	AP-301	Sani-Métal	AOP	73 884,00 \$	73 884,00 \$	2003-12-18	
P00126	Centre hospitalier Pierre Le Gardeur	14	Appareil de radiographie dentaire panoramique	AP-380	Patterson Dentaire Canada inc.	AOP	99 600,00 \$	99 600,00 \$	2004-01-07	
P00126	Centre hospitalier Pierre Le Gardeur	14	Appareil de tomодensitométrie axiale	AP-207-1	GE Systèmes médicaux	AOP	200 000,00 \$	1 196 475,00 \$	2004-01-12	
P00484	CHQ - 2535, boul. Laurier	03	Commande de céramique	AP-364	Les Carreaux Ceragres	AOI	21 723,76 \$	21 723,76 \$	2004-02-17	
P00126	Centre hospitalier Pierre Le Gardeur	14	Hottes et plans de travail à flux laminaire	AP-370	Les Produits Scientifiques ESBE	AOP	75 446,00 \$	75 446,00 \$	2004-03-02	
P00484	CHQ - 2535, boul. Laurier	03	Aménagement des toilettes	AP-369	Acoustii-Plus inc.	Proposition	7 825,54 \$	7 825,54 \$	2004-03-03	
06346A16	Hôpital Maisonneuve- Rosemont	06	Fourniture supplémentaire de Béton	AP-214	Lafarge Canada inc.	Exception Art. 10 (3)	327 130,25 \$	1 827 141,20 \$	2004-03-22	
Nombre total de contrats : 38							11 350 190,56 \$			

13 avril, 2004

Art. 10 (3) : Il existe une situation d'urgence imprévisible et des produits, des services ou des travaux de construction ne peuvent être obtenus en temps utile en procédant par appel d'offres

Page 4 de 4



CHQ

Du 1er avril 2003 au 31 mars 2004

NO DE PROJET	NOM DE L'INSTALLATION	NO DE RÉGION	DESCRIPTION	NO Contrat	FOURNISSEUR	MÉTHODE DE SÉLECTION	MONTANT DU CONTRAT OU MONTANT TOTAL DU DE L'AVENANT	MONTANT TOTAL DU CONTRAT	DATE DE SIGNATURE	Contrat simplifié
Berri	Centre administratif Berri	06	Entretien ménager	SA-6	Service d'entretien Probelle inc.	AOP	38 290,51 \$	38 290,51 \$	2003-05-01	
Berri	Centre administratif Berri	06	Entretien paysager	SA-24	Paysagiste M.D.V.	AOI	6 950,00 \$	6 950,00 \$	2003-05-13	X
CHQ	2535, boul. Laurier	03	Graphisme (rapport annuel de la CHQ pour l'année 2002-2003)	SA-25	Graphissimo	AOI	20 000,00 \$	20 000,00 \$	2003-05-28	X
CHQ	CHQ - Vice-présidence au Service à la clientèle	03	Agente de soutien administratif - formation du nouveau personnel pour le processus des opérations contractuelles	SA-27	Solange Dupont	Prop.	1 220,00 \$	1 220,00 \$	2003-06-09	X
	388, St-Vallier Est, Québec	03	Nettoyage intérieur de la résidence	SA-7	Frank Langevin (1990) inc.	Prop.	5 514,39 \$	5 514,39 \$	2003-06-13	X
Berri	Centre administratif Berri	06	Entretien d'ascenseurs	SA-28	Ascenseurs Nagle inc.	Prop.	1 950,00 \$	1 950,00 \$	2003-06-17	X
Berri	Centre administratif Berri	06	Inspection régulière selon réglementation	SA-29	Protection Incendie Roberts Ltée	Prop.	4 900,00 \$	4 900,00 \$	2003-06-17	X
CHQ	2535, boul. Laurier	03	Prise de photos pour CHQ	SA-30	Camirand Photo inc.	Prop.	5 500,00 \$	5 500,00 \$	2003-07-08	X
Berri	Centre administratif Berri	06	Agente de secrétariat - supporter le personnel de la CHQ à Montréal	SA-26	Marie-Claude Aubry	Prop.	9 945,84 \$	9 945,84 \$	2003-07-28	X
CHQ	CHQ - Vice-présidence au Service à la clientèle	03	Agente de soutien administratif - travaux relatifs au processus d'appel d'offres et opérations contractuelles	SA-31	Michèle Milhomme-Drouin	Prop.	2 227,68 \$	2 227,68 \$	2003-09-15	X
Berri	Centre administratif Berri	03	Inspection et entretien système de ventilation / climatisation	SA-32	Régulvar	AOI	18 000,00 \$	18 000,00 \$	2003-10-01	X
CHQ	Centre administratif Berri	03	Contrôle de 3 portes du 2e, 3e et 5e étages	SA-33	Côté Fleury	Prop.	3 521,90 \$	3 521,90 \$	2003-10-21	X

NO DE PROJET	NOM DE L'IN STI	ATION	NO DE RÉGION	DESCRIPTION	NO Contrat	FOURNISSEUR	ODE DE CTION	MONTANT DU CONTRAT OU MONTANT TOTAL DU DE L'AVENANT	MONTANT TOTAL DU CONTRAT	TE DE JATURE	Contrat simplifié
P00192	CLSC-CHSLD Meilleur		06	Agent de sécurité pour la santé et sécurité au travail	SA-34	Serge Girard Inc.	Prop.	9 500,00 \$	9 500,00 \$	2003-10-23	X
P00272	Centre hospitalier de l'Université Laval (CHUL)		03	Mesurage des artères électriques du CHUL	SA-35	Siemens Canada Ltée	AOI	8 116,10 \$	8 116,10 \$	2003-10-29	X
P00156	Hôtel-Dieu de Québec		03	Essais hydrauliques sur le réseau d'aqueduc de la Ville de Québec	SA-36	Regroupement technique des assureurs Inc.	Prop.	500,00 \$	500,00 \$	2003-11-06	X
P00391	Centre hospitalier Honoré-Mercier		16	Lot 900.546 - Service de sécurité de chantier	SA-38	Agence de sécurité régionale inc.	AOP	108 899,97 \$	108 899,97 \$	2003-11-25	
P00391	Centre hospitalier Honoré-Mercier		16	Entretien ménager	SA-40	F.D. Maintenance inc.	AOP	15 793,62 \$	15 793,62 \$	2003-12-04	
Beri	Centre administratif Beri		06	Inspection et entretien du système d'alarme incendie de l'immeuble à Beri	SA-39	Protection Incendie Viking inc.	Fournisseur unique	22 806,00 \$	22 806,00 \$	2003-12-04	X
CHQ	CHQ - Vice-présidence au Service à la clientèle		03	Agente de soutien administratif - travaux relatifs au processus d'appel d'offres et opérations contractuelles	SA-42	Michèle Milhomme-Drouin	Prop.	3 598,56 \$	3 598,56 \$	2003-12-15	X
Beri	Centre administratif Beri		06	Entretien des appareils de transports verticaux	SA-37	Ascenseurs Nagle inc.	Appel de soumissions	27 220,00 \$	27 220,00 \$	2003-12-18	
CHQ	2535, boul. Laurier		03	Entretien ménager	SA-41	Services sanitaire Frontenac Ltée	AOP	9 600,00 \$	100 100,00 \$	2004-01-07	
Beri	Centre administratif Beri		06	Entretien préventif du refroidisseur, de l'évaporateur et de la pompe du système de climatisation de l'aile "D"	SA-44	Trane Québec	Prop.	5 022,00 \$	5 022,00 \$	2004-02-17	X
Beri	Centre administratif Beri		06	Enlèvement des rebuts	SA-45	J.R.C. Fibers	AOI	6 600,00 \$	6 600,00 \$	2004-03-25	X
Nombre total de contrats : 23								335 676,57 \$			

114
8 avril, 2004

LISTE DES CONTRATS DE SERVICES PROFESSIONNELS NON RELIÉS À UN PROJET DE CONSTRUCTION
SUPÉRIEUR À 25 000 \$

Du 1er avril 2003 au 31 mars 2004

NO DE PROJET	NOM DU PROJET	NO-DE RÉGION	DESCRIPTION	NO Contrat	FOURNISSEUR	MÉTHODE DE SÉLECTION	MONTANT DU CONTRAT OU DE L'AVENANT	MONTANT TOTAL DU CONTRAT	DATE DE SIGNATURE
P00412	Procédures ISO 9000		Expert-conseil dans une démarche de certification ISO-9000	SP-21-1	Le Groupe Qualiso	Appel d'offres public avec prix**	50 000,00 \$	200 000,00 \$	2003-08-19

Nombre total de contrats : 1 50 000,00 \$

LISTE DES CONTRATS DE SERVICES PROFESSIONNELS NON RELIÉS À UN PROJET DE CONSTRUCTION

INFÉRIEUR À 25 000 \$

Du 1er avril 2003 au 31 mars 2004

NO DE PROJET	NOM DU PROJET	NO DE RÉGION	DESCRIPTION	NO Contrat	FOURNISSEUR	MÉTHODE DE SÉLECTION	MONTANT DU CONTRAT OU DE L'AVENANT	MONTANT TOTAL DU CONTRAT	DATE DE SIGNATURE	Contrat simplifié
	Corporation d'hébergement du Québec	03	Consultant en gestion de management et RH, Focus groupe clients - qualité des services	SP-51	Groupe conseil CFC inc.	Proposition	19 976,00 \$	19 976,00 \$	2003-04-01	X
P00726	CLSC du Futur		Révision du Guide d'aménagement des CLSC	SP-49	Expertise 3S	Proposition	24 200,00 \$	24 200,00 \$	2003-04-16	
P00279	Corporation d'hébergement du Québec		SIGARSS - Inventaire physique des équipements médicaux	SP-53	Marc Fatter et associés inc.	Proposition	1 825,00 \$	1 825,00 \$	2003-04-17	X
P00488	Corporation d'hébergement du Québec		SIGARSS - Inventaire des centres de recherche	SP-54	Groupe Biomédical Montérégie	Proposition	15 840,00 \$	15 840,00 \$	2003-04-17	X
Berri	Centre administratif Berri - Ascenseurs aile D, G et A et poste de garde	06	Élaboration de devis ascenseurs	SP-55	Jean-Marc Caron & Associés	Proposition	2 500,00 \$	2 500,00 \$	2003-05-14	X
P00483	Corporation d'hébergement du Québec		Architecture - Aménagement extérieur de l'entrée principale du 2535, boul. Laurier	SP-56	Bouchard et Chabot Architectes	Proposition	12 863,75 \$	12 863,75 \$	2003-06-30	X
P00279	SIGARSSS - CH de Verdun		Système de gestion de l'inventaire	SP-58	Marc Fatter et associés inc.	Proposition	3 600,00 \$	3 600,00 \$	2003-07-11	X
P00279	SIGARSSS - Équipement recherche CH Anna Laberge		Projet d'inventaire des équipements médicaux - Centres de recherche	SP-61	Medcmms	Proposition	6 000,00 \$	6 000,00 \$	2003-07-11	X

116

NO DE PROJET	NOM DU PROJET	NO DE RÉGION	DESCRIPTION	NO Contrat	FOURNISSEUR	MODE SÉLECTION	AMOUNT CONTRAT OU DE L'AVENANT	MON TOTAL CONTRAT	DE SIGNATURE	Contrat simplifié
P00488	SIGARSSS - Équipement recherche Hôtel-Dieu de Lévis		Système d'inventaire d'équipements médicaux	SP-59	Synchronis Technologies	Proposition	9 800,00 \$	9 800,00 \$	2003-07-11	X
P00488	Projet inventaire des équipements médicaux		Projet d'inventaire des équipements médicaux - Centres de recherche	SP-60	Fonds de recherche en santé du Québec	Proposition	20 200,00 \$	20 200,00 \$	2003-07-11	X
CHQ	Corporation d'hébergement du Québec	03	Conseiller en gestion (management)	SP-57	Optima Management Inc.	Proposition	15 000,00 \$	15 000,00 \$	2003-07-15	X
	Corporation d'hébergement du Québec		Traduction du rapport annuel 2002-2003	SP-62	Alpha traduction et interprétation	Proposition	3 000,00 \$	3 000,00 \$	2003-08-27	X
	Corporation d'hébergement du Québec		Entretien et mise à jour et développement de l'arborescence du site internet de la Corporation	SP-63	Néomédia	Proposition	18 000,00 \$	18 000,00 \$	2003-08-27	X
	Corporation d'hébergement du Québec		Révision de la qualité rédactionnelle du Guide sur la qualité de l'air	SP-64	Johanne Ruel, rédactrice	Proposition	3 500,00 \$	3 500,00 \$	2003-09-09	X
CHQ	Corporation d'hébergement du Québec	03	Conseil stratégique	SP-78	Alain Lemieux, consultant	AOI	24 500,00 \$	24 500,00 \$	2003-09-15	X
P00778	Corporation d'hébergement du Québec		Projet interne avec Régie de l'Outaouais : préparation et rédaction de 2 rapports d'évaluation	SP-66	Mario Jacob et associés	Proposition	6 200,00 \$	6 200,00 \$	2003-09-17	X
P00483	Corporation d'hébergement du Québec		Génie civil - Aménagement extérieur de l'entrée principale du 2535, boul. Laurier	SP-65	BPR Groupe-Conseil	Proposition	4 500,00 \$	4 500,00 \$	2003-09-19	X

NO DE PROJET	NOM DU	NO DE RÉGION	DESCRIPTION	NO Contrat	FOURNISSEUR	MÉTHODE DE SÉLECTION	MONTANT DU CONTRAT OU DE L'AVENANT	MONTANT TOTAL DU CONTRAT	DATE DE SIGNATURE	Contrat simplifié
P00753	Réfection des toitures ailes E et G - Centre administratif Berri		Architecture	SP-67	Yelle Maillé architectes associés	Proposition	23 000,00 \$	23 000,00 \$	2003-09-30	X
	Corporation d'hébergement du Québec	03	Formation Excel pour employés de la CHQ	SP-75	Versalys Formation	Proposition	2 750,00 \$	2 750,00 \$	2003-10-03	X
	Corporation d'hébergement du Québec		Plan stratégique en système d'information pour les pré-engagements virtuo	SP-69	Pygmalion, groupe conseil Services informatiques inc.	Proposition	6 800,00 \$	6 800,00 \$	2003-10-10	X
	Corporation d'hébergement du Québec		Plan stratégique en système d'information - opérations contractuelles - application S18 et virtuo	SP-68	Pygmalion, groupe conseil Services informatiques inc.	Proposition	8 500,00 \$	8 500,00 \$	2003-10-10	X
	Corporation d'hébergement du Québec		Formation de 15 employés de la CHQ sur l'analyse de la valeur	SP-70	Valorex	Proposition	10 000,00 \$	10 000,00 \$	2003-10-15	X
	Corporation d'hébergement du Québec		Formation de 45 employés de la CHQ pour la conduite de réunions, production de rapports	SP-71	Cose Conseillers en gestion	Proposition	17 000,00 \$	17 000,00 \$	2003-10-17	X
P00786	Centre Multivocationnel de Repentigny (projet interne CHQ)		Mandat de services-conseils en partenariat public-privé (élaboration plan d'affaires)	SP-72	Mallette s.e.n.c. Services conseils	Proposition	24 900,00 \$	24 900,00 \$	2003-10-24	X
P00737	Corporation d'hébergement du Québec	03	Rédactrice - Normes et procédures Architecture	SP-74	Johanne Ruel, rédactrice	Proposition	24 800,00 \$	24 800,00 \$	2003-10-27	X
P00737	Développement d'une arborescence sur le site intranet & extranet-Cadre de référence	03	Développement d'une arborescence sur le site Intranet et Extranet / cadre de référence normatif	SP-73	Néomédia	Proposition	24 825,00 \$	24 825,00 \$	2003-10-27	X

NO DE PROJET	NOM DU	NO DE RÉGION	DESCRIPTION	NO Contrat	FOURNISSEUR	METHODE SÉLECTION	AMOUNT CONTRAT OU DE L'AVENANT	MONTANT TOTAL CONTRAT	DATE SIGNATURE	Contrat simplifié
CHQ	Corporation d'hébergement du Québec	03	Informatique	SP-76	Telus Solutions d'affaires	AOI	10 125,00 \$	10 125,00 \$	2003-11-05	X
CHQ	Corporation d'hébergement du Québec	03	Mise en place d'un extranet sur le site de la CHQ permettant la diffusion des états de comptes aux partenaires/clients.	SP-79	Néomédia	Proposition	7 700,00 \$	7 700,00 \$	2003-11-20	X
CHQ	Corporation d'hébergement du Québec	03	Analyse des risques reliés aux systèmes de transfert de fonds et de paiement électronique	SP-77	KPMG	Proposition	23 800,00 \$	23 800,00 \$	2003-11-20	X
P00279	Projet SIGARSSS		Assistance pour le développement informatique	SP-80	4126009 Canada inc.	Proposition	22 000,00 \$	22 000,00 \$	2003-11-26	X
CHQ	Corporation d'hébergement du Québec	03	Assistance pour la préparation du dossier de vérification qui doit être présenté au Vérificateur général - VPFA	SP-81	PricewaterhouseCoopers s.r.l.	Proposition	24 500,00 \$	24 500,00 \$	2004-01-16	X
CHQ	Projet interne CHQ : Normes et procédures Architecture	03	Expert-conseil en portes et quincaillerie	SP-83	Bercar Consultants inc.	Proposition	9 800,00 \$	9 800,00 \$	2004-01-29	X
CHQ	Corporation d'hébergement du Québec	03	2535, boul. Laurier, Aménagement de locaux au 1er étage (Biogentis)	SP-82	Bouchard et Chabot Architectes	Proposition	10 140,95 \$	10 140,95 \$	2004-01-30	X
CHQ	Corporation d'hébergement du Québec	03	Formation Excel pour employés de la CHQ	SP-84	Versalys Formation	Proposition	1 760,00 \$	1 760,00 \$	2004-02-06	X
CHQ	Corporation d'hébergement du Québec	03	Formation en français (atelier de correction grammaticale et atelier d'écriture)	SP-85	Centre Microbur enr.	Proposition	3 700,00 \$	3 500,00 \$	2004-02-11	X

NO DE PROJET	NOM DU F.	NO DE RÉGION	DESCRIPTION	NO Contrat	FOURNISSEUR	MÉTHODE DE SÉLECTION	MONTANT DU CONTRAT OU DE L'AVENANT	MONTANT TOTAL DU CONTRAT	DATE DE SIGNATURE	Contrat simplifié
P00737	Corporation d'hébergement du Québec	03	Études et programmation d'unités de néphrologie	SP-86	École d'architecture (Université Laval)	Proposition	5 000,00 \$	5 000,00 \$	2004-02-16	X
P00488	Projet inventaire des équipements médicaux	06	Avenant - Maintenance registre de données, génération de rapports, développement de rapports et	SP-60-1	Fonds de recherche en santé du Québec (FRSQ)	proposition	1 295,00 \$	21 495,00 \$	2004-02-27	X
CHQ	Corporation d'hébergement du Québec	03	Performance organisationnelle	SP-88	Raymond Chabot Grant Thornton	Proposition	22 300,00 \$	22 300,00 \$	2004-03-02	X
CHQ	Corporation d'hébergement du Québec	03	Évaluateur agréé	SP-89	Denis Savole inc.	Proposition	24 999,00 \$	24 999,00 \$	2004-03-15	X
P00737	Corporation d'hébergement du Québec		Ergothérapie	SP-90	Anne Monat, ergothérapeute	Proposition	1 100,00 \$	1 100,00 \$	2004-03-16	X
P00737	Corporation d'hébergement du Québec		Expert-conseil / Estimation de coûts de construction	SP-91	André Lavoie ECA Consultant en coût et estimation	Proposition	22 500,00 \$	22 500,00 \$	2004-03-19	X
	Corporation d'hébergement du Québec	03	Graphisme	SP-92	Graphissimo	AOI	20 000,00 \$	20 000,00 \$	2004-03-31	X
Nombre total de contrats :							42	544 799,70 \$		

LISTE DES CONTRATS DE CONSTRUCTION POUR LES ÉDIFICES 3700 BERRI (MTL) ET 2535 BOUL. LAURIER (SAINTE-FOY)

Du 1er avril 2003 au 31 mars 2004

N° CONTRAT	NOM DE L'INSTALLATION	N° RÉGION	ENTREPRENEUR	DESCRIPTION	MÉTHODE DE SÉLECTION	MONTANT DU CONTRAT	DATE DE SIGNATURE	Contrat simplifié
CC-60	Centre administratif Berri (sous-sol de l'aile B)	06	Alykim Céramiques Inc.	Réparation des planchers Terrazzo	P	3 900,00 \$	2003-04-03	X
CC-61	Centre administratif Berri (Cafétéria aile C)	06	Soudure Rive-Nord inc.	Plancher Terrazzo	P	2 800,00 \$	2003-04-10	X
CC-62	Centre administratif Berri (Sous-sol)	06	Forage Laval inc.	Forage de béton	P	4 284,00 \$	2003-04-28	X
CC-63	Balcons extérieurs - stationnement Cherrier -Berri	06	Construction Lorac inc.	Remplacement poutres et colonnes - balcons extérieurs	AOI	3 890,00 \$	2003-04-30	X
CC-67	Centre administratif Berri	06	Gastier Inc.	Construction - Électricité	P	6 180,00 \$	2003-04-30	X
CC-64	Centre administratif Berri (aile D et aile C)	06	Protection incendie Roberts Ltée	Déplacements de gicleurs (protection incendie)	P	21 460,00 \$	2003-05-01	X
CC-68	Centre administratif Berri (aile D)	06	Protection incendie Roberts Ltée	Protection incendie - déplacement de gicleurs	P	5 525,00 \$	2003-05-13	X
CC-69	Centre administratif Berri (Stationnement Cherrier)	06	Gastier Inc.	Électricité	AOI	9 059,00 \$	2003-05-13	X
CC-70	Centre administratif Berri (aile D)	06	Jean Fortin enr.	Maçonnerie	P	4 358,39 \$	2003-05-13	X
CC-65	Corporation d'hébergement du Québec - 4e étage	06	L'Intendant	Démolition et construction nouveaux locaux 4e étage	P	13 045,12 \$	2003-05-23	X

N° CONTRAT	NOM INSTALLATION	N° RÉGION	ENTR NEUR	DESCRIPTION	MÉTHODE DE SÉLECTION	MONTANT DU CONTRAT	DATE DE SIGNATURE	Contrat simplifié
CC-71	Corporation d'hébergement du Québec - 4e étage	06	Construction CAB inc.	Démolition et construction nouveaux locaux 4e étage	P	19 398,48 \$	2003-05-23	X
CC-72	Centre administratif Berri	06	L.M. Sauvé (1964) Limitée	Maçonnerie	AOI	2 995,00 \$	2003-05-23	X
CC-73	Centre administratif Berri (aile B)	06	Construction Irénée Paquet et fils inc.	Redressement des planchers	AOI	3 220,00 \$	2003-05-27	X
CC-74	Centre administratif Berri (aile A, D, G et E)	06	Construction Irénée Paquet et fils inc.	Plâtrage et peinture	AOI	18 970,00 \$	2003-06-06	X
CC-75	Centre administratif Berri (Aile A)	06	Plancher Express Ltée	Planchers - enlèvement de tapis et contreplaqué, sablage et finition	AOI	19 895,00 \$	2003-06-06	X
CC-76	Centre administratif Berri (Aile C)	06	Carrier & Fils	Imperméabilisation de planchers	AOI	3 250,00 \$	2003-06-11	X
CC-77	Centre administratif Berri (Aile D)	06	Construction Lorac inc.	Travaux de menuiserie, percement et contruction (3e, 4e, 5e Nord et Sud)	AOI	24 897,50 \$	2003-06-16	X
CC-78	Centre administratif Berri (Aile D)	06	Construction J&M Laurence inc.	Travaux de menuiserie, percement de trous, pose de colombage, isolant et gypse (3e, 4e, 5e Nord et Sud)	AOI	23 632,50 \$	2003-06-16	X
CC-79	Centre administratif Berri (Aile D)	06	Construction Lorac inc.	Travaux de menuiserie, percement de trous (4e Nord et 2e Nord et Sud)	AOI	24 725,00 \$	2003-06-16	X
CC-80	Centre administratif Berri (Aile D)	06	Système Intérieur M.J. inc.	Travaux de menuiserie: peinture 3e et 5e Nord et Sud et Salle de mécanique	AOI	24 897,50 \$	2003-06-16	X
CC-81	Centre administratif Berri (Aile D)	06	Pelco Inc.	Ragrément et finition prêt à peindre des trous dans les murs mitoyens au 3e et 5e Nord et Sud	AOI	24 983,75 \$	2003-06-16	X
CC-82	Centre administratif Berri (Aile D)	06	Construction Lorac inc.	Travaux de menuiserie - Ragrément des trous 4e et 2e étage Nord et Sud, 5e étage Sud, 4e et 2e étage Nord et Sud	AOI	24 840,00 \$	2003-06-16	X

CONTRAT	NOM	INSTALLATION	RÉGION	ENTR	NEUR	DESCRIPTION	MOD SÉLECTION	DATA DU CONTRAT	SIGNATURE	Contrat simplifié
CC-83	Centre administratif Berri (Aile D)		06			Système Intérieur M.J. Inc.	AOI	24 897,50 \$	2003-06-16	X
CC-84	Centre administratif Berri (Ailes C et D)		06			Les Entreprises Guimax	AOI	6 800,00 \$	2003-07-16	X
CC-85	Centre administratif Berri (aile D)		06			EDS Entretien et services domestiques enr	P	12 500,00 \$	2003-07-28	X
CC-86	Centre administratif Berri		06			EMLI Construction inc.	AOI	17 318,00 \$	2003-09-03	X
CC-87	Centre administratif Berri		06			Pelco inc.	P	11 385,00 \$	2003-09-24	X
CC-88	Centre administratif Berri		06			Construction Lorac inc.	P	14 547,50 \$	2003-09-24	X
CC-89	Centre administratif Berri		06			Gastier Inc.	AOI	10 952,00 \$	2003-10-09	X
CC-90	Centre administratif Berri		06			Les Entretien Guimax	AOI	7 797,60 \$	2003-10-09	X
CC-93	Centre administratif Berri		06			Groupe Lefebvre	AOI	23 950,00 \$	2003-10-16	X
CC-94	Centre administratif Berri		06			Les Entretien Guimax	AOI	11 650,00 \$	2003-10-16	X
CC-91	Corporation d'hébergement du Québec - 4e étage		03			Acoustina inc.	P	6 750,00 \$	2003-10-21	X
CC-92	Centre administratif Berri		06			Alarme et sécurité Dynamique	AOI	9 150,05 \$	2003-10-21	X

N° CONTRAT	NOM L	INSTALLATION	N° RÉGION	ENTR.	NEUR	DESCRIPTION	MÉTHODE DE SÉLECTION	MONTANT DU CONTRAT	DATE DE SIGNATURE	Contrat simplifié
CC-95	2535, boul. Laurier - CHQ		03	Construction	Marlo Lepire inc.	Installation d'un vestibule d'aluminium	AOI	6 600,00 \$	2003-10-24	X
CC-96	Centre administratif Berri		06	Les Entretien	Guimax	Travaux de renforcement structurale de la salle de la génératrice	AOI	23 240,00 \$	2003-11-04	X
CC-97	Centre administratif Berri		06	Construction	LORAC inc.	Travaux de menuiserie	AOI	24 955,00 \$	2003-11-06	X
CC-98	Centre administratif Berri		06	Groupe	Lefebvre	Travaux d'étanchéité	AOI	7 980,00 \$	2003-11-11	X
CC-99	Centre administratif Berri		06	Entretien	Guimax	Travaux d'excavation	AOI	5 665,00 \$	2003-11-11	X
CC-100	CHQ - 2535, boul. Laurier, Sainte-Foy		03	Les Céramiques	Réal Aubert inc.	Pose de céramique	AOI	12 734,00 \$	2004-03-03	X
CC-101	CHQ - 2535, boul. Laurier, Sainte-Foy		03	Sani-Tech inc.		Aménagement et division des toilettes	AOI	11 430,00 \$	2004-03-03	X
CC-102	Centre administratif Berri, 4e étage		06	Construction	Irénée Paquet et fils inc.	Nivelage des planchers de 2 locaux aile «A»	P	5 495,00 \$	2004-03-03	X
CC-103	CHQ - 2535, boul. Laurier, Sainte-Foy		03	La Bil inc.		Réfection des toilettes	AOI	7 975,00 \$	2004-03-25	X
CC-104	CHQ - 2535, boul. Laurier, Sainte-Foy		03	Construction	J.Y.L. inc.	Démolition et construction de toilettes au RC et aile D à Berri	AOI	24 890,00 \$	2004-03-29	X
Nombre total de contrats :							44	578 867,89 \$		

124



LISTE DES CONTRATS D'ŒUVRES D'ART SIGNÉS (CHQ)

DU 1^{er} AVRIL 2003 AU 31 MARS 2004

N° PROJET	N° RÉGION	NOM INSTALLATION	SPECIALITE	DATE SIGNATURE	ARTISTE	MONTANT DU CONTRAT OU DE L'AVENANT	MONTANT TOTAL DU CONTRAT
03174-02	12	Villa Prévost	Maquette	2003-04-09	Chantal Séguin	1 300,00 \$	1 300,00 \$
09116-01	09	CLSC Secteur Baie-Comeau	Maquette	2003-04-14	Gilles Girard	2 500,00 \$	2 500,00 \$
09116-01	09	CLSC Secteur Baie-Comeau	Maquette	2003-04-17	Hélène Rochette	2 500,00 \$	2 500,00 \$
06330B-02	14	CLSC-CHSLD Le Meilleur (Centre le Gardeur)	Exécution - Int. 1	2003-04-27	Jean-Yves Vigneau	52 500,00 \$	55 000,00 \$
09116-01	09	CLSC Secteur Baie-Comeau	Maquette	2003-05-05	Pierre Tessier	2 500,00 \$	2 500,00 \$
07115-01	07	Centre régional de réadaptation La Ressource	Exécution	2003-05-13	Suzan Vachon	85 100,00 \$	88 600,00 \$
06149C-01	16	CLSC Longueuil-est	Maquette	2003-06-19	Suzan Vachon	2 000,00 \$	2 000,00 \$
06122B01	14	Centre hospitalier Le Gardeur	Exécution	2003-07-04	Guy Nadeau	395 500,00 \$	403 500,00 \$
06330B-02	14	CLSC-CHSLD Le Meilleur (Centre le Gardeur)	Exécution - Int. 2	2003-07-08	Claire Brunet	34 750,00 \$	36 500,00 \$
03210-23	03	CHUQ - Hôtel-Dieu de Québec	Maquette - Intervention 1	2003-07-14	Louise Viger	3 500,00 \$	3 500,00 \$
06149C-01	16	CLSC Longueuil-est	Maquette	2003-07-14	Yves Simard	2 000,00 \$	2 000,00 \$
03210-23	03	CHUQ - Hôtel-Dieu de Québec	Maquette - Intervention 1	2003-07-16	Joëlle Morosoli	3 500,00 \$	3 500,00 \$
03210-23	03	CHUQ - Hôtel-Dieu de Québec	Maquette - Intervention 1	2003-07-21	Micheline Beauchemin	3 500,00 \$	3 500,00 \$
03210-23	03	CHUQ - Hôtel-Dieu de Québec	Maquette - Intervention 2	2003-07-23	Groupe BGL	2 000,00 \$	3 500,00 \$
07151-01	07	CHSLD de Gatineau	Maquette	2003-07-28	Josée Dubeau	2 500,00 \$	2 500,00 \$
03210-23	03	CHUQ - Hôtel-Dieu de Québec	Maquette - Intervention 2	2003-07-28	Réalisations Sculptmédia (Roger Gaudreau)	2 000,00 \$	2 000,00 \$
07151-01	03	CHSLD de Gatineau	Maquette	2003-07-28	Violaine Poirier	2 500,00 \$	2 500,00 \$
03174-02	12	Villa Prévost	Exécution	2003-07-31	Chantal Séguin	8 700,00 \$	10 000,00 \$
07151-01	07	CHSLD de Gatineau	Maquette	2003-08-04	Rock Lamothe	2 500,00 \$	2 500,00 \$
03210-23	03	CHUQ - Hôtel-Dieu de Québec	Maquette - Intervention 2	2003-08-11	Pierre Tessier	2 000,00 \$	2 000,00 \$
06174A-02	06	Centre d'hébergement Saint-Georges	Exécution	2003-08-27	Gilles Mihalcean	64 417,00 \$	66 417,00 \$
02124-01/P00263	02	Foyer Saint-François Chicoutimi	Maquette	2003-09-23	Pierre Osterrath	2 500,00 \$	2 500,00 \$

LISTE DES CONTRATS D'ŒUVRES D'ART SIGNÉS (CHQ)

DU 1^{er} AVRIL 2003 AU 31 MARS 2004

N° PROJET	N° RÉGION	NOM INSTALLATION	SPECIALITE	DATE SIGNATURE	ARTISTE	MONTANT DU CONTRAT OU DE L'AVENANT	MONTANT TOTAL DU CONTRAT
02124-01	02	Foyer Saint-François Chicoutimi	Maquette	2003-09-29	Carl Bouchard	2 500,00 \$	2 500,00 \$
02124-01	02	Foyer Saint-François Chicoutimi	Maquette	2003-09-29	Helga Schlitter	2 500,00 \$	2 500,00 \$
07117-01	07	CLSC de Gatineau	Maquette	2003-10-01	Denis Farley	2 500,00 \$	2 500,00 \$
07117-01	07	CLSC de Gatineau	Maquette	2003-10-20	Diane Génier	2 500,00 \$	2 500,00 \$
06216A-14/15	06	Hôpital Notre-Dame - Radio oncologie	Maquette	2003-10-20	Élisabeth Mathieu	3 500,00 \$	3 500,00 \$
06216A-14/15	06	Hôpital Notre-Dame - Radio oncologie	Maquette	2003-10-20	Lauréat Marois	3 500,00 \$	3 500,00 \$
06216A-14/15	06	Hôpital Notre-Dame - Radio oncologie	Maquette	2003-10-20	Richard Kaplan	3 500,00 \$	3 500,00 \$
06149C-01	06	CLSC Longueuil-est	Maquette	2003-11-01	Nicole Tremblay	2 000,00 \$	2 000,00 \$
02124-01	02	Foyer Saint-François Chicoutimi	Exécution	2003-11-28	Helga Schlitter	65 997,00 \$	68 497,00 \$
03185-01/P00220	03	Foyer de Clermont	Maquette	2003-12-01	Les Industries Perdues	2 500,00 \$	2 500,00 \$
03185-01/P00220	03	Foyer de Clermont	Maquette	2003-12-03	Lucienne Cornet	2 500,00 \$	2 500,00 \$
09116-01/P00050	09	CLSC Secteur Baie-Comeau	Exécution	2003-12-10	Pierre Tessier	51 162,00 \$	53 662,00 \$
06149C-01/P00180	06	CLSC Longueuil-est	Exécution	2003-12-10	Suzan Vachon	66 070,00 \$	68 070,00 \$
03185-01/P00220	03	Foyer de Clermont	Maquette	2004-01-12	Louise Viger	2 500,00 \$	2 500,00 \$
P00397	07	CHVO - Pavillon de Hull	Maquette	2004-02-12	Rose-Marie Goulet	2 750,00 \$	2 750,00 \$
P00397	07	CHVO - Pavillon de Hull	Maquette	2004-03-04	Yves Gendreau	2 750,00 \$	2 750,00 \$
P00220/03185-01	03	Foyer de Clermont	Exécution	2004-03-15	Les Industries Perdues	57 896,00 \$	60 396,00 \$
P00256/07117-01	07	CLSC de Gatineau	Maquette	2004-03-22	Pierre Leblanc	2 500,00 \$	2 500,00 \$
P00157/03193-01	03	CLSC La Source (Point de services Nord)	Maquette	2004-03-26	Mario Bergeron	3 000,00 \$	3 000,00 \$
P00157/03193-01	03	CLSC La Source (Point de services Nord)	Maquette	2004-03-30	Éditions du Versand nord	3 000,00 \$	3 000,00 \$
Nombre de contrats : 42						965 392,00 \$	

ÉTUDE DES CRÉDITS 2004-2005

MINISTÈRE DE LA SANTÉ ET DES SERVICES SOCIAUX

- Réponses aux questions particulières -

QUESTION NO 22

Ventilation détaillée, pour chacun des établissements du réseau, des projets d'investissement, d'équipement, de construction et de rénovation retenus pour les années 2002-2003 et 2003-2004. Étapes de réalisation de chaque projet et liste des demandes non retenues, avec les motifs invoqués.

MINISTÈRE DE LA SANTÉ ET DES SERVICES SOCIAUX

ÉTUDE DES CRÉDITS 2004-2005

PROJETS D'INVESTISSEMENT AUTORISÉS

P.A.I. 2003-2004

Région No projet	Nom de l'établissement / installation Municipalité / Comté électoral / Description du projet	Autorisation / date	Montant autorisé en dollars \$
01 01103-02 P-00089	CENTRE MITISSIEN DE SANTE ET DE SERVICES COMMUNAUTAIRES CENTRE MITISSIEN DE SANTE ET DE SERV. COMMUNAUTAIRES MONT-JOLI MATAPEDIA Réaménagement unités L.D. et réadaptation physique	LM031010 2003-10-10 Étape: P/D définitifs	16 289 000 \$
03 004-35 P-00435	CLSC CHARLEVOIX CLSC CHARLEVOIX LA MALBAIE CHARLEVOIX Acquisition de l'immeuble du 535, boul de Comporté, La Malbaie	LM031002 2003-10-02 Étape: Terminé- quittances à obtenir	1 478 000 \$
03 004-81 P-00481	CLSC-CHSLD HAUTE-VILLE-DES-RIVIERES CLSC HAUTE-VILLE QUEBEC TASCHEREAU Acquisition par la CHQ de l'immeuble sis au 55 ch. Ste-Foy.	LM031216 2003-12-16 Étape: Terminé- quittances à obtenir	1 577 942 \$
03 007-90 P-00790	CLSC-CHSLD BASSE-VILLE-LIMOILLOU-VANIER RESIDENCE SAINT-CHARLES QUEBEC TASCHEREAU Acquisition de terrain pour la construction de la Résidence	LM030918 2003-09-18 Étape: Terminé- quittances à obtenir	1 630 000 \$
03 03193-01 P-00157	CLSC-CHSLD LA SOURCE CLSC - CHSLD 96 PL.- CTRE PETITE ENFANCE(SEC.NORD). CHARLESBOURG, CTE CHARLESBOUR Construction CHSLD de 96 lits, CLSC, CPE	LM030409 2003-04-09 Étape: Appel d'offres	16 492 000 \$
03 03408-12 P-00151	CENTRE HOSPITALIER UNIVERSITAIRE DE QUEBEC PAVILLON SAINT-FRANCOIS D'ASSISE QUEBEC TASCHEREAU Agrandissement et rénovation de l'urgence	LM030331 2003-03-31 Étape: Appel d'offres	14 001 000 \$
04 004-63 P-00463	CENTRE HOSPITALIER DU CENTRE-DE-LA-MAURICIE CENTRE HOSPITALIER DU CENTRE-DE-LA-MAURICIE SHAWINIGAN-SUD SAINT-MAURICE Travaux d'agrandissement et de sécurité vétusté de l'immeuble.	LM031119 2003-11-19 Étape: Travaux	4 112 000 \$
04 04107-02 P-00247	CHSLD ERMITAGE DE LA MRC D'ARTHABASKA RESIDENCE LE CHENE VICTORIAVILLE ARTHABASKA Agrandissement et réaménagement (ajout de 19 lits en CHSLD).	LM030310 2003-03-10 Étape: Travaux	9 334 000 \$
06 003-75 P-00375	CLSC DU PLATEAU MONT-ROYAL CLSC DU PLATEAU MONT-ROYAL MONTREAL MERCIER Réaménager ex.Cté Chevalier de Lorimier pour relocaliser le CLSC	LM031010 2003-10-10 Étape: P/D définitifs	4 212 000 \$
06 004-55 P-00455	GROUPE CHAMPLAIN INC. CENTRE D'HEBERGEMENT CHAMPLAIN - MARIE-VICTORIN MONTREAL LAFONTAINE Acquisition d'immeuble 8,5M \$ et travaux sécurité-inc (Phase I)	LM030401 2003-04-01 Étape: Appel d'offres	10 600 000 \$
06 007-30 P-00730	L'HOPITAL GENERAL JUIF SIR MORTIMER B. DAVIS L'HOPITAL GENERAL JUIF SIR MORTIMER B. DAVIS MONTREAL MONT-ROYAL Agrandir centre de recherche et services ambulatoires (Aile E).	LM040427 2004-04-27 Étape: Concept	53 451 000 \$
06 06177A-04 P-00147	HOPITAL SANTA CABRINI HOPITAL SANTA CABRINI MONTREAL ROSEMONT Agrandissement et réaménagement de l'urgence.	LM031128 2003-11-28 Étape: Appel d'offres	20 822 000 \$

MINISTÈRE DE LA SANTÉ ET DES SERVICES SOCIAUX
ÉTUDE DES CRÉDITS 2004-2005

PROJETS D'INVESTISSEMENT AUTORISÉS

P.A.I. 2003-2004

Région No projet	Nom de l'établissement / installation Municipalité / Comté électoral / Description du projet	Autorisation / date	Montant autorisé en dollars \$
06 06267A-13 P-00194	L'HOPITAL SAINTE-JUSTINE HOPITAL SAINTE-JUSTINE, CHU MERE-ENFANT MONTREAL MONT-ROYAL Aménager labo.d'analyse de pointe (FCI-3159- Émile Lévy)	LM031218 2003-12-18 Étape: Concept	5 051 000 \$
13 004-27 P-00427	HOPITAL JUIF DE READAPTATION HOPITAL JUIF DE READAPTATION LAVAL CHOMEDEY Agrandir pour ajout de 12 lits, PÉDIP et service vestibulaire	LM031204 2003-12-04 Étape: Travaux	4 884 000 \$
13 06179A-01 P-00091	RESIDENCE RIVIERA INC. RESIDENCE RIVIERA LAVAL CHOMEDEY Construction de 128 lits -CHSLD pour y transférer la clientèle.	LM030310 2003-03-10 Étape: Travaux	15 237 000 \$
13 06275A-04 P-00160	CITE DE LA SANTE DE LAVAL CITE DE LA SANTE DE LAVAL LAVAL VIMONT Réaménagement et agrandissement de l'urgence	LM030326 2003-03-26 Étape: Travaux	23 280 000 \$
15 06102B-06 P-00153	CH-CLSC-CHSLD DES SOMMETS CENTRE HOSPITALIER LAURENTIEN SAINTE-AGATHE-DES-MONTS BERTRAND Rénovation et agrandissement de l'urgence	LM030326 2003-03-26 Étape: Appel d'offres	9 789 000 \$
15 06113B-09 P-00154	HOTEL-DIEU DE ST-JEROME HOTEL-DIEU DE ST-JEROME SAINT-JEROME PREVOST Rénovation de l'urgence	LM030326 2003-03-26 Étape: Travaux	12 477 000 \$
15 91128X-00	CENTRE JEUNESSE DES LAURENTIDES SOUS-REGION DE STE-AGATHE SAINTE-AGATHE-DES-MONTS BERTRAND Relocalisation de 2 unités du Campus de St-Donat à Ste-Agathe	LM030407 2003-04-07 Étape: Terminé- quittances à obtenir	873 000 \$
16 003-91 P-00391	RESEAU SANTE RICHELIEU - YAMASKA CENTRE HOSPITALIER HONORE-MERCIER SAINT-HYACINTHE SAINT-HYACINTHE Réhabilitation du C.H. Honoré-Mercier	LM030520 2003-05-20 Étape: Travaux	119 200 000 \$
16 06305C-04 P-00218	CENTRE HOSPITALIER PIERRE-BOUCHER CENTRE HOSPITALIER PIERRE-BOUCHER LONGUEUIL TAILLON Intensification des services ambulatoires	LM030326 2003-03-26 Étape: Appel d'offres	45 994 000 \$
18 004-30 P-00430	CONSEIL CRI DE LA SANTE ET DES SERV. SOCIAUX DE LA B.J. CONSEIL CRI DE LA SANTE ET DES SERV. SOCIAUX DE LA B.J. CHISASIBI UNGAVA Construction de 9 centres de multi-services de réadaptation.	LM030317 2003-03-17 Étape: Travaux	20 000 000 \$
Nombre de projets autorisés: 22		Total immobilisation 410 783 942 \$	

ÉTUDE DES CRÉDITS 2004-2005**MINISTÈRE DE LA SANTÉ ET DES SERVICES SOCIAUX**

– Réponses aux questions particulières –

RÉPONSE NO 22

Investissements en haute technologie :

Région	2003-2004	
	Annoncés à date	
01		1 810 000 \$
02		1 072 000 \$
03		3 615 000 \$
04		2 016 000 \$
05		2 222 000 \$
06		7 807 800 \$
07		2 410 000 \$
08		1 702 000 \$
09		1 150 000 \$
10		130 000 \$
11		808 000 \$
12		2 391 000 \$
13		1 331 100 \$
14		2 464 800 \$
15		1 996 000 \$
16		5 146 100 \$
17		0
18		70 000 \$
TOTAL		38 141 800 \$

- Un montant de 10 000 000 \$ a été octroyé pour l'achat de petits instruments pour l'ensemble des salles d'opération du Québec.
- Des investissements ont également été faits pour des équipements de radio-oncologie au :

Centre hospitalier régional de Rimouski : 5 900 000 \$

Hôpital Maisonneuve-Rosemont : 690 000 \$
- Un montant de 3 000 000 \$ a été octroyé au Centre hospitalier universitaire de Sherbrooke pour l'achat d'un scalpel en radio-oncologie (Gamma knife).

ÉTUDE DES CRÉDITS 2004-2005

MINISTÈRE DE LA SANTÉ ET DES SERVICES SOCIAUX

- Réponses aux questions particulières -

QUESTION NO 26

Bilan complet de l'implantation des GMF au 31 mars 2004 (nombre de GMF accrédités, nombre de demandes en attente, coûts, évaluation de la formule, etc.).

ÉTUDE DES CRÉDITS 2004-2005

MINISTÈRE DE LA SANTÉ ET DES SERVICES SOCIAUX

– Réponses aux questions particulières –

RÉPONSE NO 26

- Nombre de GMF accrédités au 31 mars 2004 : 76 (voir liste ci-jointe des GMF accrédités) :
 - o 758 médecins impliqués (environ 563 ETP) dans des contrats d'associations (environ 7,4 ETP en moyenne par GMF);
 - o 56 GMF dont les médecins ne proviennent que de cliniques privées, 11 que d'établissements publics et 9 à caractère mixte (association de cliniques privées et d'établissements publics);
 - o environ 124 sites cliniques impliqués;
 - o plus de 77 infirmières en poste;
 - o plus de 178 000 patients sont inscrits électroniquement à la RAMQ au 10 avril 2004;
 - o 48 CLSC partenaires d'entente;
 - o couverture dans toutes les régions du Québec;
 - o couverture de certaines sousrégions : Bois-Francs et région de Drummondville, littoral de Chaudières-Appalaches, territoire de Brome-Missisquoi, un réseau de GMF à Granby et un réseau de GMF à Vaudreuil-Rigaud (Montréal).

LISTE DES GROUPES DE MÉDECINE DE FAMILLE ACCRÉDITÉS PAR LE MINISTRE PAR RÉGION

RÉGION	NOM DU GMF	ACCRÉDITÉ	CLSC
01 Bas-St-Laurent	GMF Réseau de santé et des services sociaux des Basques	29-11-2002	Réseau de santé et des services sociaux des Basques
01 Bas St-Laurent	GMF Lafontaine	25-07-2003	CLSC Rivières et Marées
01 Bas-St-Laurent	GMF de la Matapédia	06-01-2004	CLSC de la Vallée
02 Saguenay-Lac-St-Jean	GMF de Jonquière	29-11-2002	Carrefour de santé de Jonquière
02 Saguenay-Lac-St-Jean	GMF de la Clinique de médecine familiale Montcalm	15-03-2004	CLSC du Grand Chicoutimi
02 Saguenay-Lac-St-Jean	GMF Clinique médicale d'Alma	06-01-2004	CLSC Le Norois
03 Québec	GMF Saint-Vallier	14-11-2002	CLSC-CHSLD Basse-Ville/Limoilou/Vanier
03 Québec	GMF du Centre médical Beauport	14-11-2002	CLSC Centre de santé Orléans
03 Québec	Unité de médecine familiale de l'Enfant-Jésus	29-11-2002	CLSC Centre de santé Orléans
03 Québec	GMF Pierre-Bertrand	17-07-2003	CLSC-CHSLD Haute-Ville-des-Rivières
03 Québec	GMF Saint-Louis	25-07-2003	CLSC-CHSLD Sainte-Foy-Sillery-Laurentien
03 Québec	GMF Orléans du centre de santé Orléans, mission CLSC, secteur Beauport	25-07-2003	Centre de santé Orléans
03 Québec	GMF du Carrefour	25-07-2003	Centre de santé Orléans
04 Mauricie-Centre-du-Québec	GMF St-Léonard	15-01-2003	CLSC Centre de santé Nicolet-Yamaska
04 Mauricie-Centre-du-Québec	GMF des Bois Francs 1	24-01-2003	CLSC Suzor-Côté
04 Mauricie-Centre-du-Québec	GMF des Bois Francs 2	24-01-2003	CLSC Suzor-Côté
04 Mauricie-Centre-du-Québec	GMF des Bois Francs 3	24-01-2003	CLSC-CHSLD de l'Érable
04 Mauricie-Centre-du-Québec	GMF Centre médical St-François	17-02-2004	CLSC Drummond
04 Mauricie-Centre-du-Québec	GMF Clinique médicale St-Nicéphore	17-02-2004	CLSC Drummond
04 Mauricie-Centre-du-Québec	GMF Centre de santé	17-02-2004	CLSC Drummond
04 Mauricie-Centre-du-Québec	GMF Centre médical AJC	17-02-2004	CLSC Drummond
04 Mauricie-Centre-du-Québec	GMF Clinique médicale de Nicolet	06-01-2004	CLSC-CHSLD du Centre-de-la-Mauricie
04 Mauricie-Centre-du-Québec	GMF Shawinigan-Sud	06-01-2004	CLSC-CHSLD du Centre-de-la-Mauricie
05 Estrie	GMF des Grandes-Fourches	18-12-2002	CLSC de la région Sherbrookoise

LISTE DES GROUPES DE MÉDECINE DE FAMILLE ACCRÉDITÉS PAR LE MINISTRE PAR RÉGION

RÉGION	NOM DU GMF	ACCRÉDITÉ	CLSC
05 Estrie	GMF Plateau Marquette	17-02-2004	CLSC de Sherbrooke
05 Estrie	GMF des Cantons	17-02-2004	CLSC de Sherbrooke
05 Estrie	GMF de Vimy	06-01-2004	CLSC de Sherbrooke
06 Montréal-Centre	GMF de Verdun	19-03-2003	CLSC Verdun/Côte St-Paul
06 Montréal-Centre	GMF des Faubourgs	25-03-2003	CLSC des Faubourgs
06 Montréal-Centre	GMF Notre-Dame	25-03-2003	CLSC des Faubourgs
06 Montréal-Centre	GMF Herzl	25-06-2003	CLSC Côte-des-Neiges
06 Montréal-Centre	GMF Côte-des-Neiges	06-01-2004	CLSC Côte-des-Neiges
06 Montréal-Centre	GMF Centre médical St-André	06-01-2004	CLSC Rivières-des-Prairies
07 Outaouais	GMF d'Aylmer	29-11-2002	CLSC-CHSLD Grande-Rivières
07 Outaouais	GMF de Hull	11-07-2003	CLSC de Hull
07 Outaouais	GMF de Wakefield	06-01-2004	CLSC-CHSLD des Collines
08 Abitibi-Témiscamingue	GMF du Centre de santé Témiscaming	25-06-2003	Centre de santé Témiscaming
08 Abitibi-Témiscamingue	GMF des Aurores Boréales	23-07-2003	Réseau de santé et des services sociaux des Aurores Boréales
09 Côte-Nord	GMF Polyclinique Boréale	28-03-2003	CLSC et Centre d'hébergement de Manicouagan
09 Côte-Nord	GMF de Sept-Iles	06-01-2004	CLSC-Centre de santé des Sept Rivières
11 Gaspésie-Iles-de-la-Madeleine	GMF Haute-Gaspésie	07-04-2003	Centre de santé de la Haute-Gaspésie
12 Chaudière-Appalaches	GMF des Etchemins	24-01-2003	Centre de santé des Etchemins
12 Chaudière-Appalaches	GMF Centre médical de Christ-Roy et Clinique médicale de Pintendre et Clinique médicale de St-David	25-06-2003	CLSC-CHSLD de la MRC Desjardins
12 Chaudière-Appalaches	GMF Clinique médicale de Lévis	17-07-2003	CLSC-CHSLD de la MRC Desjardins
12 Chaudière-Appalaches	GMF Clinique médicale de Lauzon	17-07-2003	CLSC-CHSLD de la MRC Desjardins
12 Chaudière-Appalaches	GMF Ste-Croix/St-Patrice	17-07-2003	Centre de santé Arthur-Caux
12 Chaudière-Appalaches	GMF Clinique médicale du Vieux-Fort	17-07-2003	CLSC-CHSLD de la MRC Desjardins
12 Chaudière-Appalaches	GMF de Montmagny	23-07-2003	CLSC-CHSLD de Montmagny

LISTE DES GROUPES DE MÉDECINE DE FAMILLE ACCRÉDITÉS PAR LE MINISTRE PAR RÉGION

RÉGION	NOM DU GMF	ACCRÉDITÉ	CLSC
12 Chaudière-Appalaches	GMF Clinique médicale de St-Etienne	23-07-2003	Centre de santé Paul Gilbert
12 Chaudière-Appalaches	GMF Centre médical St-Rédempteur	28-08-2003	Centre de santé Paul-Gilbert
13 Laval	GMF de Laval	04-04-2003	CLSC-CHSLD du Marigot
13 Laval	GMF Centre médical Laval	17-02-2004	CLSC des Mille-Iles
13 Laval	GMF Concorde	15-03-2004	CLSC-CHSLD du Marigot
14 Lanaudière	GMF de Lavaltrie-Lanoraie	21-01-2003	CLSC-CHSLD D'Autray
14 Lanaudière	GMF de l'Assomption	25-06-2003	CLSC-CHSLD Meilleur
14 Lanaudière	GMF Saint-Donat	15-03-2004	Carrefour de santé et de services sociaux de Matawini
14 Lanaudière	GMF de Mascouche	06-01-2004	CLSC Lamater
15 Laurentides	GMF de la Rouge	11-04-2003	CLSC des Hautes-Laurentides
15 Laurentides	GMF du Mont-Tremblant	11-04-2003	CLSC des Hautes-Laurentides
15 Laurentides	GMF de Lorraine	17-02-2004	CLSC-CHSLD Thérèse-De Blainville
16 Montérégie	GMF de Salaberry	25-06-2003	CLSC Seigneurie de Beauharnois
16 Montérégie	GMF Sutton-Cowansville	17-02-2004	CLSC et CHSLD de la Pommeraie
16 Montérégie	GMF Lac Brome-Cowansville	17-02-2004	CLSC et CHSLD de la Pommeraie
16 Montérégie	GMF Farnham	17-02-2004	CLSC et CHSLD de la Pommeraie
16 Montérégie	GMF Waterloo-Bromont	17-02-2004	CLSC-CHSLD de la Haute-Yamaska
16 Montérégie	GMF Bedford	17-02-2004	CLSC et CHSLD de la Pommeraie
16 Montérégie	GMF Centre de médecine familiale de Granby	15-03-2004	CLSC-CHSLD de la Haute-Yamaska
16 Montérégie	GMF Centre médical Robinson	15-03-2004	CLSC-CHSLD de la Haute-Yamaska
16 Montérégie	GMF Centre médical Saint-Jacques	15-03-2004	CLSC-CHSLD de la Haute-Yamaska
16 Montérégie	GMF Clinique médicale Centrale	15-03-2004	CLSC-CHSLD de la Haute-Yamaska
16 Montérégie	GMF Médicentre Pincourt	15-03-2004	CLSC-CHSLD La Presqu'île
16 Montérégie	GMF de Rigaud	15-03-2004	CLSC-CHSLD La Presqu'île

LISTE DES GROUPES DE MÉDECINE DE FAMILLE ACCRÉDITÉS PAR LE MINISTRE PAR RÉGION

RÉGION		NOM DU GMF	ACCRÉDITÉ	CLSC
16	Montréal	GMF Vaudreuil-Dorion	15-03-2004	CLSC-CHSLD La Presqu'île
16	Montréal	GMF des Trois-Lacs	15-03-2004	CLSC-CHSLD des Patriotes
16	Montréal	GMF du Haut-Saint-Laurent	06-01-2004	Centre de santé et des services sociaux du Haut-Saint-Laurent
16	Montréal	GMF Richelieu-St-Laurent	06-01-2004	CLSC du Havre

Total : 76 GMF

COÛT DE FONCTIONNEMENT BUDGÉTÉ
POUR 76 GMF ACCRÉDITÉS

Budget Récurrent

	Par GMF type (base annuelle projetée)	Pour 76 GMF (base annuelle projetée)	Dépense probable (en 2003-2004)
Budget de fonctionnement, incluant salaire des infirmières et personnel de soutien	289 000 \$	22 M \$	12 M \$
Rémunération des médecins en GMF, incluant le protocole de rémunération pour la prise en charge pour clientèle vulnérable	269 000 \$	20,5 M \$	7 M \$ (estimation RAMQ de janvier 2004)
Sous total	558 000 \$	42.5 M \$	19 M \$
Budget récurrent d'entretien des équipements pour les applications suivantes : <ul style="list-style-type: none">module de garde, prescripteur, laboratoire	8 300 \$	0.7 M \$	0.7 M \$
Sous total	566 300 \$	43.2 M \$	19.7 M \$

Budget non récurrent

	Par GMF	Pour 76 GMF	Dépense probable (en 2003-2004)
Budget de fonctionnement (non récurrent) (inclut ameublement, formation, phase préparatoire, chargé de projet régional)	60 845 \$	4,6 M \$	2.3 M \$
		Total	22 M \$

Plan triennal des investissements (PTI) des ressources informationnelles

	Par GMF	Pour 76 GMF	Dépense probable (en 2003-2004)
Application cliniques (Acquisition, développement et déploiement des modules de garde, prescripteur, laboratoires et inscription à la RAMQ)	68 000 \$	5,2 M \$	5.1 M \$
Équipements informatiques (comprend l'acquisition, le déploiement et la formation informatique)	100 000 \$	7,6 M \$	7.6 M \$

ÉTUDE DES CRÉDITS 2004-2005

MINISTÈRE DE LA SANTÉ ET DES SERVICES SOCIAUX

- Réponses aux questions particulières -

QUESTION NO 27

Liste des avis reçus de la part de l'Agence d'évaluation des technologies et des modes d'intervention en santé et suites données pour chacun de ces avis de 2000-2001 à 2003-2004.

	PUBLICATIONS SCIENTIFIQUES Version française
03-8	Efficacité de la contrepulsion externe pour le traitement de l'angine chronique (xiv-38 p), mars 2004
03-7	Les aides techniques à la posture (xiv-50 p), mars 2004
03-6	Les fauteuils roulants motorisés à traction médiane (xii-34 p), décembre 2003
03-5	Les ultrasons à faible intensité (Exogen™) pour le traitement des fractures (x-15 p), janvier 2004
03-4	Efficacité de la neutronthérapie pour le traitement des tumeurs malignes des glandes salivaires (xi-27 p), novembre 2003
03-3	Efficacité des prothèses auditives à microphones directionnels (xi-25 p), mai 2003
03-2	Efficacité des prothèses auditives analogiques à contrôle numérique (xi-18 p), mai 2003
03-1	Le dépistage prénatal du syndrome de Down et d'autres aneuploïdies au premier trimestre de la grossesse (xxi-84 p), mars 2003

N°	Reports of AETMIS English
03-7	Postural-support devices (Summary only) (xii p), March 2004
03-6	Mid-wheel drive powered wheelchairs (Summary only) (xii p), December 2003
03-5	Low-intensity ultrasound (Exogen™) for the treatment of fractures (Summary only) (x p), January 2004
03-4	The Efficacy of the Neutron Therapy in the Treatment of Malignant Salivary Gland Tumours (Summary only) (xi p), November 2003
03-3	Efficacy of directional-microphone hearing aids (x-23p.), July 2003
03-2	Efficacy of programmable analog hearing aids (xi-18p.), July 2003
03-1	First-trimester prenatal screening for Down syndrome and other aneuploidies (xxii-81p.), July 2003

ÉTUDE DES CRÉDITS 2004-2005

MINISTÈRE DE LA SANTÉ ET DES SERVICES SOCIAUX

- Réponses aux questions particulières -

QUESTION NO 28

Liste des avis reçus par les différents comités aviseurs du ministre de la Santé et des Services sociaux en 2003-2004 et suites données à ces avis.

RÉPONSE NO 28

Cette question ne semble pas pertinente à l'exercice de l'étude des crédits.

ÉTUDE DES CRÉDITS 2004-2005

MINISTÈRE DE LA SANTÉ ET DES SERVICES SOCIAUX

- Réponses aux questions particulières -

QUESTION NO 29

Données et statistiques sur les accidents et incidents survenus dans les centres hospitaliers pour 2002-2003 et 2003-2004. Bilan et actions posées depuis l'adoption de la Loi modifiant la loi sur les services de santé et de services sociaux concernant la prestation sécuritaire de services de santé et de services sociaux et crédits engagés à ce chapitre.

RÉPONSE NO 29

Cette question ne semble pas pertinente à l'exercice de l'étude des crédits.

ÉTUDE DES CRÉDITS 2004-2005

MINISTÈRE DE LA SANTÉ ET DES SERVICES SOCIAUX

- Réponses aux questions particulières -

QUESTION NO 30

Nombre (et proportion) d'établissements ayant un comité de la gestion des risques et de la qualité.

RÉPONSE NO 30

Cette question ne semble pas pertinente à l'exercice de l'étude des crédits.

ÉTUDE DES CRÉDITS 2004-2005

MINISTÈRE DE LA SANTÉ ET DES SERVICES SOCIAUX

- Réponses aux questions particulières -

QUESTION NO 31

Actions posées, crédits engagés, échéancier, état et suivi des recommandations des différents comités mis en place par le ministre de la Santé et des Services sociaux depuis le 14 avril 2003 (aînés, médicaments, etc.). (Également, liste des comités)

RÉPONSE NO 31

Cette question ne semble pas pertinente à l'exercice de l'étude des crédits.

ÉTUDE DES CRÉDITS 2004-2005

MINISTÈRE DE LA SANTÉ ET DES SERVICES SOCIAUX

- Réponses aux questions particulières -

QUESTION NO 32

Liste et détails des initiatives interprovinciales en matière de santé découlant de conférences des premiers ministres ou des ministres provinciaux de la Santé depuis 2000 et description de la participation du Québec à ces initiatives. Inclure la liste et détails des initiatives auxquelles le Québec ne participe pas ou en partie seulement.

RÉPONSE NO 32

Aucune nouvelle initiative n'a débutée en 2003-2004. Tout ce qui est en cours a commencé dans les années antérieures, outre en juillet 2003, les premiers ministres des provinces se sont engagés à collaborer entre eux, avec le gouvernement fédéral et avec les états frontaliers des États-Unis afin d'accroître leur capacité de répondre, de façon concertée, aux situations d'urgence en santé publique, et ce, de l'étape de prévention et de préparation à celle de la récupération.

ÉTUDE DES CRÉDITS 2004-2005

MINISTÈRE DE LA SANTÉ ET DES SERVICES SOCIAUX

- Réponses aux questions particulières -

QUESTION NO 33

Répartition des effectifs du réseau par secteur d'emploi en 2002-2003 et 2003-2004 à temps partiel et à temps plein.

Question 33

Répartition des effectifs du réseau par secteur d'emploi en 2002-2003 et 2003-2004 à temps partiel et à temps plein.

Les données 2003-2004 seront disponibles à l'automne 2004.

Ventilation des effectifs en équivalent temps complet
2002-2003

	ETC 2002-2003		
	TCR	TP	TOTAL
Professionnels	12 688	6 732	19 420
Infirmières	22 347	19 906	42 253
Techniciens	17 127	10 574	27 701
Assistants-techniciens	18 552	27 429	45 981
Employés de bureau	12 645	8 667	21 312
Ouvriers et assimilés	11 303	9 183	20 487
Stagiaires et étudiants	31	739	770
TOTAL salariés	94 692	83 231	177 923
Cadres	8 421	943	9 364
TOTAL cadres et salariés	103 113	84 174	187 287

ÉTUDE DES CRÉDITS 2004-2005

MINISTÈRE DE LA SANTÉ ET DES SERVICES SOCIAUX

- Réponses aux questions particulières -

QUESTION NO 34

Depuis 2000-2001 :

- a) indiquer le pourcentage que représentent les dépenses de rémunération globale (salaires, assurances, etc.) dans l'ensemble des dépenses de fonctionnement des établissements du réseau hospitalier;
- b) indiquer le nombre et le coût des heures payées mais non travaillées en raison des règles de sécurité d'emploi dans le réseau hospitalier;
- c) coût de la sécurité et stabilité d'emploi dans le réseau de la santé et des services sociaux.

Question No 34-A

PROPORTION DE L'ENSEMBLE DES DÉPENSES DE FONCTIONNEMENT¹
DES ÉTABLISSEMENTS² DU RÉSEAU SOCIO SANITAIRE QUÉBÉCOIS CONSACRÉE
À LA RÉMUNÉRATION GLOBALE³ DES EFFECTIFS, 2002-2003

Variables et indicateurs	2002-2003
Variables	
Nombre d'heures travaillées (,000 000)	276
Nombre d'heures rémunérées (,000 000)	360
Salaires et avantages sociaux (,000 000 \$)	8 894
Coûts directs bruts (,000 000 \$)	12 256
Indicateurs	
Ratio « Hres travaillées / Hres rémunérées »	0,77
Sal.+ av. soc. / coûts dir. bruts (%)	72,57
Sal.+ av. soc. / Hres rémunérées (\$)	24,71
Coûts dir. bruts / Hres travaillées (\$)	44,41

1. Il s'agit des coûts directs bruts générés par les activités principales des établissements. Les activités principales sont celles qui sont directement reliées à la ou aux missions que l'établissement doit normalement assumer ; les activités accessoires ou commerciales doivent, quant à elles, en principe, s'autofinancer.
2. Il s'agit de tous les établissements publics et privés conventionnés du réseau, quelles que soient la ou les missions qu'ils assument.
3. Comprend les salaires, les avantages sociaux et les charges sociales des employés cadres et syndiqués du réseau d'établissements, mais pas la rémunération des médecins.

**Ministère de la Santé et des Services sociaux
Étude des crédits 2004-2005**

**Question 34b: Personnel en attente d'assignation
en centres hospitaliers**

Coût des heures payées mais non travaillées		
	2002-2003	
Région	Heures	Montant
1	9 169	327 282 \$
2	651	26 176 \$
3	4 855	111 836 \$
4	274	13 417 \$
5	2 080	65 763 \$
6	50 067	2 193 032 \$
7	1 830	68 543 \$
8	6 075	174 911 \$
9	658	18 323 \$
11	5 856	198 062 \$
12	231	3 879 \$
13	3 715	132 023 \$
14	468	37 998 \$
15	11 454	363 365 \$
16	3 903	159 963 \$
Total	101 286	3 894 573 \$

Source: Rapports financiers annuels des établissements de santé et de services sociaux.

Note: Les données 2000-2001 et 2001-2002 sont établies en fonction des établissements classés comme centres hospitaliers en 2002-2003.

**Ministère de la Santé et des Services sociaux
Étude de crédits 2004-2005**

Question 34c: Coût de la sécurité et de la stabilité d'emploi dans le réseau

Objet	2002-2003
Indemnité de cessation d'emploi	13 235 139
Personnel en attente d'assignation	8 044 055
Personnel en orientat. et adaptat.	896 054
Personnel en recyclage	941 653
Personnel en surnuméraire	4 920 894
Personnel non dispon. affectation	14 930 740
Total	42 968 535

Source: Rapports financiers annuels des établissements de santé et de services sociaux.

ÉTUDE DES CRÉDITS 2004-2005

MINISTÈRE DE LA SANTÉ ET DES SERVICES SOCIAUX

- Réponses aux questions particulières -

QUESTION NO 35

Ventilation des dépenses reliées aux bénéfices des employés du réseau, incluant le MSSS, pour les années 2002-2003, 2003-2004 et prévisions 2004-2005 :

- a) congés de maladie et assurance salaire;
- b) libérations syndicales et motifs;
- c) arbitrages des griefs payés par l'employeur;
- d) coût et taux d'absentéisme des employés du réseau de la santé.

Question 35

Ventilation des dépenses reliées aux bénéfices des employés du réseau pour les années 2002-2003, 2003-2004 et prévisions 2004-2005.

- a) congés de maladie et assurance-salaire;
- b) libérations syndicales et motifs;
- c) arbitrages des griefs payés par l'employeur;
- d) coût et taux d'absentéisme des employés du réseau de la santé

Il n'y a pas de budget alloué spécifiquement pour ces items. Les agences régionales allouent un budget global aux établissements qui doivent faire une prévision budgétaire détaillée en fonction de leur situation. Le Ministère et les agences régionales obtiennent les dépenses dans les états financiers annuels. Les états financiers pour l'année 2003-2004 ne sont pas disponibles.

2002-2003	
	Coûts (000 000 \$)
Salariés	
Congés maladie utilisés	73,0
Congés maladie monnayés	70,2
Congés de maladie personnel TP	106,3
Assurance-salaire	243,4
Libérations syndicales	25,4
Cadres	
Congés maladie utilisés	5,6
Congés de maladie personnel TP	0,5
Assurance-salaire	10,5

Pour le tableau suivant, les données 2003-2004 seront disponibles à l'automne 2004. Il n'y a pas de prévision pour l'année 2004-2005.

2002-2003			
	Durée moyenne	% des salariés à temps complet qui utilisent	Durée moyenne par TCR utilisateur
Absentéisme			
Congés maladie utilisés	4,5 jours	79,5%	5,7 jours
Assurance-salaire	12,8 jours	20,9%	61,4 jours
Autre absence			
Libération syndicale	1,6 jours	12,8%	12,7 jours

La durée moyenne est calculée pour les salariés à temps complet régulier (TCR) en poste pendant toute la période.

Il faut noter que les clauses de conventions collectives permettent aux salariés d'utiliser 3,0 jours des 9,6 jours de congés maladie pour des motifs personnels. De plus, les congés maladie n'existent que pour le personnel à temps complet régulier alors que le personnel à temps partiel reçoit une compensation équivalente à 4,21% du temps régulier travaillé.

ÉTUDE DES CRÉDITS 2004-2005

MINISTÈRE DE LA SANTÉ ET DES SERVICES SOCIAUX

- Réponses aux questions particulières -

QUESTION NO 36

Les effectifs de chacun des centres jeunesse et CLSC, le taux d'absentéisme et le nombre de dossiers traités pour chacun d'eux pour les années 2002-2003 et 2003-2004.

Question 36: Les effectifs de chacun des centres jeunesse et CLSC, le taux d'absentéisme pour les années 2002-2003 et 2003-2004

Les données 2003-2004 seront disponibles à l'automne 2004.

EFFECTIF DES CENTRES JEUNESSE ET ABSENTÉISME ⁽¹⁾
2002-2003

		Effectif	Absentéisme (Jours)
Région	Établissement	ETC	Durée moyenne
01	Centre Mitissien de SSC	537	14,0
01	CLSC de la Vallée	68	17,6
01	CLSC de Matane	84	30,2
01	CLSC Rivières et marées	116	8,6
01	CLSC-CHSLD Rimouski-Neigette	457	24,5
01	Réseau de santé du Témiscouata	388	15,8
01	Réseau de SSS des Basques	163	17,2
01	Réseau santé Kamouraska	487	21,8
02	Carrefour de santé de Jonquière	1 097	20,4
02	Centre Cléophas-Claveau	335	15,9
02	Centre Maria-Chapdelaine	496	13,9
02	CLSC des Prés-bleus	100	17,7
02	CLSC du Grand Chicoutimi	193	15,8
02	CLSC Le Norois	174	17,7
03	CLSC Charlevoix	92	8,9
03	CLSC-CHSLD Basse-ville-Limoilou-Vanier	1 099	20,6
03	CLSC-CHSLD Haute-ville-Des-Rivières	1 090	17,9
03	CLSC-CHSLD La Source	350	15,4
03	CLSC-CHSLD Ste-Foy-Sillery-Laurentien	265	10,9
03	CS de la Haute St-Charles	441	18,9
03	CS de Portneuf	632	24,9
03	CS Orléans	516	20,3
04	Centre de SSS de la St-Maurice	371	29,0
04	Centre de SSS de la Vallée-de-la-Batiscan	328	16,8
04	Centre de SSS de l'Énergie	662	20,4
04	CLSC Drummond	200	13,0
04	CLSC Les Forges	163	20,6
04	CLSC Suzor-Côté	136	10,2
04	CLSC-CHSLD de l'Érable	269	20,9
04	CS Cloutier-Du Rivage	464	15,1
04	CS de la MRC de Maskinongé	354	25,9
04	CS Les Blés d'Or	222	21,5
04	CS Nicolet-Yamaska	412	17,9
05	Carrefour SSS Val Saint-François	283	18,0
05	CLSC de Sherbrooke	398	13,5
05	CLSC-CHSLD du Haut-St-François	222	19,8
05	CS de la MRC d'Asbestos	233	10,4
05	CS de la MRC de Coaticook	194	24,4
05	CS du Granit	347	15,3
05	CS Memphrémagog	487	24,0
06	CA La Salle	325	25,1
06	Clinique comm de Pointe St-Charles	91	10,5
06	CLSC Ahuntsic	194	11,9
06	CLSC Côte-des-neiges	387	22,4
06	CLSC des Faubourgs	253	20,4
06	CLSC du Plateau Mont-Royal	130	15,5
06	CLSC du Vieux La Chine	144	24,9
06	CLSC Hochelaga-Maisonneuve	191	14,6
06	CLSC Lac St-Louis	159	20,0
06	CLSC Mercier-est / Anjou	183	17,0
06	CLSC Métro	151	10,4
06	CLSC Montréal-Nord	349	23,0
06	CLSC Notre-Dame-de-Grâce / Mtl-ouest	151	15,0
06	CLSC Parc Extension	98	12,0
06	CLSC Pierrefonds	179	13,4
06	CLSC René-Cassin	145	13,2

Région	Établissement	ETC	Durée moyenne
06	CLSC Rivière-des-Prairies	123	15,3
06	CLSC Saint-Léonard	165	25,2
06	CLSC Saint-Michel	141	15,4
06	CLSC St-Henri	100	9,7
06	CLSC St-Louis du Parc	107	24,4
06	CLSC Verdun / Côte St-Paul	235	27,4
06	CLSC Villeray	161	16,1
06	CLSC-CHSLD Bordeaux-Cartierville	374	17,2
06	CLSC-CHSLD de Rosemont	446	26,5
06	CLSC-CHSLD La Petite Patrie	172	14,0
06	CLSC-CHSLD Olivier-Guimond	107	18,9
06	CLSC-CHSLD Pte-aux-Trembles / Mtl-est	228	14,5
06	CLSC-CHSLD Saint-Laurent	300	11,6
07	CLSC de Hull	203	20,3
07	CLSC de la Vallée de la Lièvre	79	21,6
07	CLSC-CHSLD de Gatineau	333	18,7
07	CLSC-CHSLD de la Petite-Nation	177	22,3
07	CLSC-CHSLD des Collines	94	8,6
07	CLSC-CHSLD Grande-Rivière	154	16,6
07	CS du Pontiac	377	21,0
07	CS Vallée-de-la-Gatineau	372	22,0
08	CLSC Le Partage des Eaux	122	6,3
08	CLSC-CHSLD Les Eskers	195	20,5
08	CS de Témiscaming	66	4,2
08	CS Sainte-Famille	283	17,2
08	CS Vallée-de-l'Or	326	21,7
08	Réseau SSS des Aurores boréales	563	22,2
09	CLSC Naskapi	11	29,4
09	CLSC-CHSLD de Manicouagan	206	22,4
09	CLSC-CS des Sept Rivières	176	25,9
09	CS de la Basse Côte-Nord	194	13,6
09	CS de la Minganie	190	6,7
09	CS de l'Hématite	54	19,8
09	CS des Nord-Cotiers	216	13,3
10	Centre régional de SSS de la Baie-James	408	17,5
11	CH de l'Archipel et CLSC des Îles	365	12,0
11	CLSC Malauze	101	22,9
11	CLSC Mer et Montagnes	140	17,0
11	CLSC-CHSLD Pabok	150	15,1
11	CS de la Haute-Gaspésie	376	17,5
11	CS Le Rivage	208	20,7
12	CLSC Beauce-centre	96	8,4
12	CLSC Beauce-Sartigan	140	15,7
12	CLSC Frontenac	131	16,4
12	CLSC-CHSLD MRC de Montmagny	243	12,8
12	CLSC-CHSLD MRC Desjardins	153	11,5
12	CLSC-CHSLD MRC Nouvelle-Beauce	209	7,0
12	CS Arthur-Caux	250	13,3
12	CS de Bellechasse	266	18,0
12	CS de la MRC de l'Islet	231	20,1
12	CS des Etchemins	419	17,1
12	CS Paul-Gilbert	547	18,8
13	CLSC des Mille-Iles	118	28,1
13	CLSC-CHSLD du Marigot	404	13,9
13	CLSC-CHSLD du Ruisseau-Papineau	521	16,1
13	CLSC-CHSLD Ste-Rose de Laval	321	16,1
14	Carrefour SSS de Matawinie	177	19,0
14	CLSC de Joliette	114	15,6
14	CLSC Lamater	196	18,5
14	CLSC-CHSLD d'Autray	343	26,2
14	CLSC-CHSLD Meilleur	461	18,4
14	CLSC-CHSLD Montcalm	284	24,7
15	CLSC Arthur-Buies	222	29,7
15	CLSC d'Argenteuil	74	18,2
15	CLSC des Hautes-Laurentides	85	27,3
15	CLSC Jean-Olivier-Chenier	177	20,7

Région	Établissement	ETC	Durée moyenne
15	CLSC Thérèse-de-Blainville	211	23,5
15	CLSC-CHSLD des Pays-d'en-haut	175	30,0
15	CLSC-CHSLD des Trois Vallées	225	15,3
16	CLSC Châteauguay	137	26,1
16	CLSC des Seigneuries	166	22,0
16	CLSC du Hâvre	128	17,4
16	CLSC du Richelieu	159	19,4
16	CLSC Huntingdon	73	10,0
16	CLSC Jardin du Québec	67	31,6
16	CLSC Kateri	151	16,5
16	CLSC La Presqu'île	185	23,9
16	CLSC Longueuil-ouest	161	23,0
16	CLSC Samuel de Champlain	196	12,8
16	CLSC Seigneurie de Beauharnois	149	17,5
16	CLSC Simonne-Monet-Chartrand	120	18,4
16	CLSC St-Hubert	159	20,9
16	CLSC-CHSLD de la Haute-Yamaska	362	16,2
16	CLSC-CHSLD de la MRC d'Acton	123	24,5
16	CLSC-CHSLD de la Pommeraié	440	23,7
16	CLSC-CHSLD de la Vallée des Forts	323	15,1
16	CLSC-CHSLD des Maskoutains	282	30,8
16	CLSC-CHSLD des Patriotes	369	21,5
17	CS Inuulitsivik	283	14,1
17	CS Tulattavik de l'Ungava	223	20,6
18	Conseil Cri de SSS de la Baie-James	580	10,4
	total	38 482	18,7

(1) L'absentéisme est ici défini comme étant les jours de congés maladie utilisés et les congés en assurance-salaire.

La durée moyenne est calculée pour les salariés à temps complet régulier (TCR) en poste pendant toute la période.

ÉTUDE DES CRÉDITS 2004-2005

MINISTÈRE DE LA SANTÉ ET DES SERVICES SOCIAUX

- Réponses aux questions particulières -

QUESTION NO 37

Indiquer, par région et par établissement, le nombre total d'infirmières nécessaires pour combler les besoins.

37. Indiquer, par région et par établissement, le nombre total d'infirmières nécessaire pour combler les besoins. Préciser les critères ayant à évaluer la pénurie.

Pénurie d'infirmières

Au 31 mars 2003, nous estimons la pénurie globale d'infirmières à 1 294. Cette pénurie est estimée en comparant le pourcentage d'heures supplémentaires effectuées par les infirmières pendant l'année 2002-2003, au pourcentage moyen effectué pendant la période 1985-1986 à 1995-1996, soit une période de référence antérieure aux années de transformation du réseau. Pendant cette période au cours de laquelle il n'y avait pas de pénurie d'infirmières, le pourcentage de temps supplémentaire effectué par les infirmières était de 1,71% par année en moyenne. En 2002-2003, ce pourcentage était de 3,98%, soit de 2,27% au-delà du pourcentage de référence. Ces heures supplémentaires excédentaires correspondant à 2,27% sont divisées par l'activité moyenne d'une infirmière en 2002-2003 pour établir le nombre d'infirmières équivalent à cette activité excédentaire. C'est ainsi qu'on peut établir à 1 294 la pénurie d'infirmières au 31 mars 2003.

Notons que cette formule est différente de celle que nous avons retenu l'année dernière, laquelle considérait comme période de référence une seule année, soit l'année 1995-1996 au cours de laquelle le pourcentage de temps supplémentaire avait atteint un minimum soit de 1,18%. De plus nous considérons alors comme diviseur les heures travaillées par une infirmière occasionnelle plutôt que par l'infirmière moyenne. Nous estimons que les ajustements apportés cette année à la formule de calcul conduisent à une estimation plus réaliste de la pénurie globale d'infirmières.

Répartition de la pénurie par établissement

Pour estimer la pénurie par établissement, nous appliquons la même formule. Par ailleurs, les établissements dont le pourcentage de temps supplémentaire de 2002-2003 n'atteint pas le pourcentage de référence de 1,71% sont considérés comme étant en équilibre. Les résultats de ces calculs sont présentés au tableau en annexe.

Calcul de la pénurie d'infirmières par établissement au 31 mars 2003

% d'hres supplémentaires moyen de 1985-1986 à 1995-1996 : 1,71%
Hres rég travaillées moyenne infirmières en 2002-2003 : 1115,52

REGION	ETAB	nom étab	Heures supplémentaires en 2002-2003	% heures supplémentaires en 2002-2003	heures supplémentaires si 1,71%	heures supplémentaires excédentaires	Hres excédentaires en équivalent infirmières moyenne (/1115,52):
01	11042322	CJ du Bas-St-Laurent	-	0,00%	14	0	0
01	11042645	CH de Rivière-du-Loup	12 166	3,56%	5 731	6435	6
01	11042827	CH-CHSLD de Matane	7 884	5,05%	2 582	5303	5
01	11043312	Réseau de SSS des Basques	1 297	2,77%	791	506	0
01	11043379	Réseau santé Kamouraska	2 799	1,80%	2 656	142	0
01	11043478	Centre Mitissien de SSC	4 241	3,28%	2 174	2067	2
01	11043502	Réseau de santé du Témiscouata	7 074	5,11%	2 284	4790	4
01	11043619	CLSC-CHSLD Rimouski-Neigette	931	0,71%	2 278	0	0
01	12323150	CH d'Amqui	5 051	3,64%	2 329	2722	2
01	12507190	CRDI K.R.T.B.	90	0,60%	260	0	0
01	13620471	CH régional de Rimouski	23 128	3,96%	9 754	13374	12
01	14613392	CLSC de Matane	-	0,00%	595	0	0
01	18439570	CLSC de la Vallée	64	0,22%	509	0	0
01	23119837	CLSC Rivières et marées	67	0,13%	882	0	0
01	26406892	Foyer Ste-Bernadette inc	66	0,82%	138	0	0
01	29738762	Foyer St-Cyprien inc	8	0,07%	210	0	0
Somme 01			64 865	3,29%	33 187	35338	32

REGION	ETAB	nom étab	Heures supplémentaires en 2002-2003	% heures supplémentaires en 2002-2003	heures supplémentaires si 1,71%	heures supplémentaires excédentaires	Hres excédentaires en équivalent infirmières moyenne (/1115,52):
02	11042306	CHSLD de Chicoutimi	11	0,08%	249	0	0
02	11042363	CJ du Saguenay-Lac-St-Jean	2	0,05%	58	0	0
02	11042652	Complexe hospitalier de la Sagamie	30 148	3,22%	15 762	14386	13
02	11042710	CLSC du Grand Chicoutimi	1 047	1,22%	1 470	0	0
02	11042991	Centre Maria-Chapdelaine	4 794	2,33%	3 499	1295	1
02	11043007	Centre Le Jeannois	14 028	4,12%	5 674	8354	7
02	11043411	Centre Cléophas-Claveau	2 889	2,55%	1 921	968	1
02	11043585	CRDI du Saguenay-Lac-St-Jean	57	0,52%	189	0	0
02	11043833	Carrefour de santé de Jonquière	10 279	2,97%	5 836	4443	4
02	12530275	Hôtel-Dieu de Roberval	10 184	2,98%	5 764	4420	4
02	13604772	CLSC des Prés-bleus	376	0,86%	757	0	0
02	18414532	CLSC Le Norois	2 758	2,94%	1 583	1176	1
02	23182884	Foyer St-François inc	3	0,06%	89	0	0
Somme 02			76 575	3,02%	42 851	35041	31

REGION	ETAB	nom étab	Heures supplémentaires en 2002-2003	% heures supplémentaires en 2002-2003	heures supplémentaires si 1,71%	heures supplémentaires excédentaires	Hres excédentaires en équivalent infirmières moyenne (/1115,52):
03	11042371	CHUQ	62 474	2,18%	48 829	13645	12
03	11042520	CH Notre-Dame du Chemin inc	6	0,05%	219	0	0
03	11042777	CR Ubald-Villeneuve	12	0,09%	224	0	0
03	11042868	CJ de Québec	-	0,00%	68	0	0
03	11042900	IRDP de Québec	2 044	1,62%	2 163	0	0
03	11043650	CS de Portneuf	1 786	1,09%	2 813	0	0
03	11043676	CLSC-CHSLD Ste-Foy-Sillery-Laurentien	709	0,67%	1 819	0	0
03	11043734	CLSC-CHSLD Haute-ville-Des-Rivières	4 849	1,47%	5 643	0	0
03	11043767	CLSC-CHSLD Basse-ville-Limoilou-Vanier	1 708	0,75%	3 950	0	0
03	11043882	CS de la Haute St-Charles	1 689	1,04%	2 787	0	0
03	11043908	CRDI de Québec	3	0,06%	80	0	0
03	11043924	CS Orléans	3 855	1,97%	3 338	518	0
03	11888062	CH Robert-Giffard	21 440	3,09%	11 685	9755	9
03	12409991	St-Brigid's Home inc	298	1,07%	481	0	0
03	12648408	Hôpital Jeffery Hale	1 024	1,51%	1 159	0	0
03	12691408	CH St-Joseph de la Malbaie	3 879	3,70%	1 757	2122	2
03	13027073	CH St-Sacrement Itée	26	0,16%	276	0	0
03	13163092	CHAUQ	48 345	2,65%	30 848	17497	16
03	13311360	CH de Charlevoix	3 581	3,11%	1 941	1640	1
03	13623616	Hôpital Laval	46 264	4,42%	17 419	28845	26
03	14665202	RRSSS Québec	-	0,00%	48	0	0
03	16480329	CLSC-CHSLD La Source	550	0,56%	1 707	0	0
03	21629399	Centre St-Joseph inc	54	0,62%	150	0	0
03	23190218	CA Nazareth inc	62	0,42%	257	0	0
03	25409400	CLSC Charlevoix	532	1,30%	702	0	0
03	25457094	Hôpital Ste-Monique inc	37	0,19%	345	0	0
03	25477779	Foyer Notre-Dame de Foy inc	51	0,81%	108	0	0
03	27508456	Centre St-Jean-Eudes inc	345	1,32%	448	0	0
03	28694321	CH St-François inc	103	1,20%	148	0	0
03	54583091	CHSLD St-Augustin (Vigi)	758	2,78%	461	296	0
03	54982913	Centre Champlain - Limoilou	130	1,36%	164	0	0
Somme 03			206 613	2,47%	142 039	74318	67

REGION	ETAB	nom étab	Heures supplémentaires en 2002-2003	% heures supplémentaires en 2002-2003	heures supplémentaires si 1,71%	heures supplémentaires excédentaires	Hres excédentaires en équivalent infirmières moyenne (/1115,52):
04	11042348	CHSLD Le Trifluvien	1 787	1,96%	1 553	234	0
04	11042470	CHSLD Ermitage de la MRC d'Arthabaska	571	1,04%	948	0	0
04	11042488	CJ Mauricie et Centre-du-Québec	-	0,00%	46	0	0
04	11042884	CS Les Blés d'Or	4 356	4,49%	1 612	2744	2
04	11043064	CS Cloutier-Du Rivage	2 598	2,03%	2 183	415	0
04	11043130	Centre de SSS de la St-Maurice	9 822	6,75%	2 360	7463	7
04	11043171	CS de la MRC de Maskinongé	2 456	2,60%	1 600	856	1
04	11043197	CH du Centre-de-la-Mauricie	21 665	5,43%	6 561	15104	14
04	11043221	CH régional de Trois-Rivières	54 863	5,67%	15 871	38992	35
04	11043254	CHSLD Cœur-du-Québec	2 216	1,95%	1 934	282	0
04	11043320	CS Nicolet-Yamaska	903	0,80%	1 940	0	0
04	11043809	Centre de SSS de la Vallée-de-la-Batiscan	1 465	1,92%	1 304	161	0
04	11043916	Centre de SSS de l'Énergie	4 492	2,39%	3 190	1302	1
04	12341079	Hôtel-Dieu d'Arthabaska	19 549	5,08%	6 360	13189	12
04	12503579	Hôpital Ste-Croix	17 245	4,32%	6 651	10594	9
04	12526240	CRDI Mauricie et Centre-du-Québec	1	0,02%	121	0	0
04	12540340	Domrémy Mauricie et Centre-du-Québec	97	1,15%	145	0	0
04	12566279	CR Intervat	52	0,30%	294	0	0
04	12694089	Hôpital St-Julien	119	1,13%	181	0	0
04	13360060	CLSC-CHSLD de l'Érable	848	1,05%	1 387	0	0
04	14665210	RRSSS Mauricie et Centre-du-Québec	148	1,70%	149	0	0
04	18439380	CLSC Suzor-Côté	536	0,89%	1 034	0	0
04	23252430	CLSC Les Forges	773	1,10%	1 214	0	0
04	23252562	CLSC Drummond	141	0,15%	1 653	0	0
04	29490414	Foyer St-Ange de Ham-Nord inc	-	0,00%	91	0	0
04	51225563	CHSLD Vigi les Chutes	47	0,30%	271	0	0
Somme 04			146 752	4,04%	60 653	91337	82

REGION	ETAB	nom étab	Heures supplémentaires en 2002-2003	% heures supplémentaires en 2002-2003	heures supplémentaires si 1,71%	heures supplémentaires excédentaires	Hres excédentaires en équivalent infirmières moyenne (/1115,52):
05	11042264	CHUS	70 768	3,94%	30 042	40727	37
05	11042355	Maison Reine Marie inc	21	0,18%	203	0	0
05	11042397	CJ de l'Estrie	-	0,00%	29	0	0
05	11042926	CLSC-CHSLD du Haut-St-François	799	1,23%	1 117	0	0
05	11042942	CS de la MRC d'Asbestos	2 442	3,58%	1 144	1298	1
05	11042959	Carrefour SSS Val Saint-François	1 201	1,41%	1 462	0	0
05	11042967	CHSLD Estriade	1 562	2,70%	978	584	1
05	11042975	CS de la MRC de Coaticook	913	1,46%	1 072	0	0
05	11043593	CS Memphrémagog	3 385	2,07%	2 785	600	1
05	11043726	CLSC de Sherbrooke	2 558	1,62%	2 694	0	0
05	11043759	CS du Granit	5 155	4,43%	1 935	3220	3
05	12536637	CA Dixville inc	-	0,00%	37	0	0
05	12566345	Centre Notre-Dame de l'Enfant inc	326	4,92%	110	216	0
05	12625653	Centre J.P. Chiasson / Maison St-Georges	-	0,00%	181	0	0
05	12752069	CHSLD Shermont Inc	10	0,06%	313	0	0
05	13323050	La Maison Blanche de North Hatley inc	3	0,02%	308	0	0
05	13818596	Institut univ. de gériatrie de Sherbrooke	1 604	0,82%	3 395	0	0
05	14665228	RRSSS Estrie	-	0,00%	84	0	0
Somme 05			90 749	3,19%	47 887	46646	42

REGION	ETAB	nom étab	Heures supplémentaires en 2002-2003	% heures supplémentaires en 2002-2003	heures supplémentaires si 1,71%	heures supplémentaires excédentaires	Hres excédentaires en équivalent infirmières moyenne (/1115,52):
06	11042215	Hôpital Louis-H. Lafontaine	30 789	5,54%	9 136	21653	19
06	11042280	Centre Le Cardinal inc	761	2,81%	458	303	0
06	11042447	CHSLD du Plateau Mont-Royal	693	1,57%	757	0	0
06	11042553	CHSLD Champlain - Manoir de Verdun	1 372	2,14%	1 092	280	0
06	11042587	CH de Verdun	23 312	4,70%	8 232	15080	14
06	11042611	CLSC des Faubourgs	615	0,72%	1 477	0	0
06	11042918	CHUM	189 363	6,64%	46 307	143056	128
06	11043072	Centre Dollard-Cormier	1 509	4,93%	507	1003	1
06	11043494	CHSLD Lucille-Teasdale	1 793	1,84%	1 667	125	0
06	11043627	CJ de Montréal	7	0,08%	158	0	0
06	11043825	CH de Lasalle	16 707	5,30%	5 190	11517	10
06	11084464	Centre Grace Dart	9 739	8,71%	1 777	7962	7
06	11162781	Assoc montréalaise pour les aveugles	37	0,48%	132	0	0
06	11168606	CR Constance-Lethbridge	99	2,69%	62	37	0
06	11281516	Hôpital général du Lakeshore	24 653	5,41%	7 492	17161	15
06	11546389	Hôpital Catherine Booth	97	0,31%	536	0	0
06	11755501	CHSLD Providence N-D de Lourdes inc	1 015	3,37%	507	509	0
06	12286761	CHSLD Lachine, Piché, Dorval	623	2,00%	531	93	0
06	12300570	CLSC-CHSLD Saint-Laurent	375	0,45%	1 456	0	0
06	12326849	Résidence Angelica	431	0,91%	815	0	0
06	12366043	CHSLD Bayview inc	113	0,41%	477	0	0
06	12383907	Résidence Berthiaume-Du Tremblay	660	1,63%	692	0	0
06	12387692	Institut can-polonais du bien-être inc	-	0,00%	195	0	0
06	12388062	CHSLD Biermans-Triest	576	0,97%	1 028	0	0
06	12400685	CHSLD Centre-ville de Montréal	3 712	5,59%	1 091	2621	2
06	12420774	Hôpital Santa Cabrini	28 915	7,55%	6 158	22757	20
06	12431656	Institut de cardiologie de Montréal	35 282	7,23%	7 879	27402	25
06	12452645	Hôpital Marie-Clarac	8 065	8,85%	1 445	6620	6
06	12453676	Clinique comm de Pointe St-Charles	-	0,00%	582	0	0
06	12470076	CHSLD Marie-Claret inc	746	3,26%	385	361	0
06	12475976	Hôpital du Sacré-Cœur de Montréal	79 971	5,88%	22 279	57693	52
06	12490918	Hôpital de réadaptation Lindsay	3 930	5,57%	1 159	2771	2

REGION	ETAB	nom étab	Heures supplémentaires en 2002-2003	% heures supplémentaires en 2002-2003	heures supplémentaires si 1,71%	heures supplémentaires excédentaires	Hres excédentaires en équivalent infirmières moyenne (/1115,52):
06	12490959	CH Richardson	947	1,78%	908	40	0
06	12582292	Centre Miriam	-	0,00%	21	0	0
06	12587721	CLSC René-Cassin	551	1,11%	851	0	0
06	12599213	CUSM	94 442	2,85%	56 103	38340	34
06	12599312	CH Saint-Michel	159	1,00%	273	0	0
06	12599411	CHSLD de mon Quartier	1 133	1,66%	1 167	0	0
06	12600698	CH Fleury	15 672	4,90%	5 288	10384	9
06	12655155	Résidences Mance-Decary	857	1,37%	1 072	0	0
06	12683090	Hôpital Jean-Talon	20 207	5,67%	5 849	14357	13
06	12685608	Hôpital général juif Sir Mortimer B Davis	64 544	4,79%	22 312	42232	38
06	12691234	CH de Lachine	9 058	5,07%	2 951	6107	5
06	12691564	CLSC-CHSLD Bordeaux-Cartierville	1 200	1,50%	1 372	0	0
06	12694659	Hôpital Sainte-Justine	62 608	4,71%	22 020	40588	36
06	12745725	CH de St-Mary	19 672	3,29%	10 059	9613	9
06	12753125	Hôpital Notre-Dame de la Merci inc	3 219	2,52%	2 165	1054	1
06	12760534	CH Jacques-Viger	1 929	1,76%	1 869	60	0
06	12797577	Institut Philippe Pinel de Montréal	2 619	2,21%	2 013	607	1
06	12806592	Hôpital Rivière-des-Prairies	13 664	5,78%	3 878	9786	9
06	12819348	Institut de réadaptation de Montréal	1 674	4,34%	642	1033	1
06	12860912	Hôpital Ste-Thérèse inc	320	3,29%	164	157	0
06	12892303	Hôpital Chinois de Montréal	610	2,56%	404	206	0
06	12934659	Hôpital Maisonneuve-Rosemont	97 223	5,83%	27 340	69883	63
06	13000732	CA Les Cèdres	111	1,54%	124	0	0
06	13005756	CR Lisette-Dupras	1 110	9,33%	188	922	1
06	13026927	Foyer Rousselot	69	0,63%	189	0	0
06	13080791	CR de l'Ouest de Montréal	18	0,27%	114	0	0
06	13111828	Foyers presbytériens de St-Andrew inc	4	0,14%	56	0	0
06	13146477	CH gériatrique Maimonides	1 465	1,44%	1 747	0	0
06	13235544	CLSC Hochelaga-Maisonneuve	571	0,89%	1 107	0	0
06	13301908	CPEJ Ville-Marie	89	0,56%	273	0	0
06	13367404	CLSC Rivière-des-Prairies	824	1,73%	816	8	0
06	13414669	CA St-Margaret	7	0,17%	75	0	0

REGION	ETAB	nom étab	Heures supplémentaires en 2002-2003	% heures supplémentaires en 2002-2003	heures supplémentaires si 1,71%	heures supplémentaires excédentaires	Hres excédentaires en équivalent infirmières moyenne (/1115,52):
06	13440854	CLSC St-Henri	404	1,18%	587	0	0
06	13469796	Hôpital Mont-Sinaï	483	1,09%	764	0	0
06	13504584	CA Father Dowd	2	0,03%	93	0	0
06	13504659	CR Lucie-Bruneau	1 405	8,31%	270	1136	1
06	13506472	Hôpital Shriners pour enfants inc	126	0,28%	775	0	0
06	13560404	CHSLD Les Havres	1 196	3,86%	519	677	1
06	13571245	CLSC Montréal-Nord	130	0,14%	1 641	0	0
06	13597158	Manoir Cartierville	99	0,29%	597	0	0
06	13631940	CLSC Pierrefonds	230	0,27%	1 453	0	0
06	13636352	CLSC St-Louis du Parc	5	0,01%	664	0	0
06	13639307	CLSC-CHSLD de Rosemont	1 936	1,56%	2 122	0	0
06	13727060	Hôpital Douglas	17 624	4,70%	6 215	11409	10
06	13793781	CHSLD juif de Montréal	1 645	2,83%	982	663	1
06	13793906	CA La Salle	396	0,49%	1 407	0	0
06	14476436	Petites sœurs des pauvres	117	1,15%	175	0	0
06	14613475	CLSC Côte-des-neiges	778	0,68%	1 968	0	0
06	14766323	CLSC-CHSLD Pte-aux-Trembles / Mtl-est	1 097	1,85%	1 013	84	0
06	14766331	CLSC Parc Extension	64	0,20%	560	0	0
06	14766349	CLSC Métro	982	1,35%	1 247	0	0
06	15103641	Résidence Yvon-Brunet	166	1,79%	159	7	0
06	15103658	CA le programme de Portage inc	-	0,00%	64	0	0
06	15103666	Institut univ. de gériatrie de Montréal	4 443	2,31%	3 270	1172	1
06	15583958	Centre Mackay	-	0,00%	43	0	0
06	16272635	CHSLD Gamelin, Lavergne	1 037	2,49%	707	330	0
06	16281347	CHSLD Gouin inc	394	2,77%	241	153	0
06	16432502	Résidences Laurendeau, Légaré, Louvain	713	0,82%	1 507	0	0
06	16434771	CA Denis-Benjamin Viger	84	1,16%	124	0	0
06	16460925	CA Louis Riel	26	0,47%	95	0	0
06	18406736	CA Réal Morel	33	0,68%	85	0	0
06	18641704	CLSC-CHSLD La Petite Patrie	66	0,14%	811	0	0
06	21491683	Services de réadaptation l'Intégrale	92	1,36%	116	0	0
06	21491691	CRDI Gabrielle-Major	-	0,00%	56	0	0

REGION	ETAB	nom étab	Heures supplémentaires en 2002-2003	% heures supplémentaires en 2002-2003	heures supplémentaires si 1,71%	heures supplémentaires excédentaires	Hres excédentaires en équivalent infirmières moyenne (/1115,52):
06	23111578	CLSC Villeray	103	0,16%	1 110	0	0
06	23111586	CLSC du Plateau Mont-Royal	14	0,03%	731	0	0
06	23252422	CLSC Ahuntsic	1 170	1,45%	1 383	0	0
06	23252513	CLSC Saint-Léonard	184	0,30%	1 082	0	0
06	23252521	CLSC Saint-Michel	163	0,27%	1 042	0	0
06	23252554	CLSC-CHSLD Olivier-Guimond	655	1,57%	714	0	0
06	23252869	CLSC du Vieux La Chine	161	0,24%	1 185	0	0
06	25419508	CLSC Lac St-Louis	-	0,00%	1 042	0	0
06	25457177	CLSC Notre-Dame-de-Grâce / Mtl-ouest	2	0,00%	961	0	0
06	25459439	CLSC Mercier-est / Anjou	74	0,12%	1 060	0	0
06	25537077	CLSC Verdun / Côte St-Paul	231	0,24%	1 668	0	0
06	29530060	CHSLD Bourget inc	2 764	10,91%	393	2371	2
06	29530078	CHSLD Bussey inc	120	1,56%	132	0	0
06	29732187	Villa Médica inc	2 296	2,87%	1 350	946	1
06	51218147	Centre St-Georges - Groupe Roy Santé	2 058	3,47%	997	1061	1
06	51218162	Centre Le Royer - Groupe Roy Santé	602	2,53%	403	198	0
06	51225407	CHSLD Vigi Reine-Élizabeth	1 388	5,84%	390	998	1
06	54583208	CHSLD Dollard-des-Ormeaux (Vigi)	804	2,90%	469	335	0
06	54583232	CHSLD Pierrefonds (Vigi)	500	4,30%	193	306	0
06	54982822	Centre Champlain - Marie-Victorin	312	1,08%	498	0	0
06	54982848	Centre Champlain - Villeray	873	15,25%	84	788	1
06	55477988	CHSLD Mont-Royal (Vigi)	2 632	5,79%	745	1887	2
Somme 06			935 414	4,41%	353 033	608901	546

REGION	ETAB	nom éab	Heures supplémentaires en 2002-2003	% heures supplémentaires en 2002-2003	heures supplémentaires si 1,71%	heures supplémentaires excédentaires	Hres excédentaires en équivalent infirmières moyenne (/1115,52):
07	11042314	CJ de l'Outaouais	-	0,00%	50	0	0
07	11043023	CS du Pontiac	13 877	10,01%	2 171	11705	10
07	11043031	CLSC-CHSLD de la Petite-Nation	523	1,12%	803	0	0
07	11043049	CLSC-CHSLD Grande-Rivière	745	1,89%	674	71	0
07	11043239	CLSC-CHSLD de Gatineau	560	0,57%	1 699	0	0
07	11043460	CHVO	96 232	9,26%	16 397	79835	72
07	11043510	CS Vallée-de-la-Gatineau	8 124	5,73%	2 325	5800	5
07	11980430	CHSLD de Hull	4 850	7,26%	1 078	3772	3
07	12286704	CLSC-CHSLD des Collines	1 067	3,12%	576	491	0
07	12416525	CH-CHSLD de Papineau	8 368	5,69%	2 415	5954	5
07	12621728	CH Gatineau Memorial	2 013	6,17%	532	1481	1
07	12679809	CH Pierre-Janet	3 506	2,93%	2 023	1483	1
07	12788907	Pavillon du Parc inc	1	0,01%	129	0	0
07	13374442	CLSC de Hull	437	0,60%	1 259	0	0
07	13576525	CLSC de la Vallée de la Lièvre	194	0,70%	481	0	0
07	14665244	RRSSS Outaouais	-	0,00%	99	0	0
07	14707475	Centre Jellinek	8	0,08%	169	0	0
07	18438945	CR régional La Ressourse	317	1,54%	353	0	0
07	51223311	CHSLD Champlain - Gatineau	932	4,40%	352	580	1
07	51223329	CHSLD Vigi de l'Outaouais	1 109	5,27%	347	762	1
Somme 07			142 863	6,82%	33 934	111933	100

REGION	ETAB	nom étab	Heures supplémentaires en 2002-2003	% heures supplémentaires en 2002-2003	heures supplémentaires si 1,71%	heures supplémentaires excédentaires	Hres excédentaires en équivalent infirmières moyenne (/1115,52):
08	11042694	CJ de l'Abitibi-Témiscamingue	7	0,48%	23	0	0
08	11042793	CS Sainte-Famille	5 108	4,47%	1 897	3211	3
08	11043098	CS Vallée-de-l'Or	2 036	1,96%	1 771	264	0
08	11043114	CLSC-CHSLD Les Eskers	517	1,11%	798	0	0
08	11043353	Réseau SSS des Aurores boréales	4 680	2,40%	3 311	1369	1
08	11043973	CH Vallée-de-l'Or et soins psy régionaux	11 694	4,15%	4 698	6996	6
08	12322434	CH Hôtel-Dieu d'Amos	11 883	5,83%	3 337	8546	8
08	12469490	Clair Foyer inc	-	0,00%	28	0	0
08	12777694	CR La Maison	24	0,56%	73	0	0
08	12777744	CH Rouyn-Noranda	13 912	4,96%	4 637	9276	8
08	12943486	CS de Témiscaming	890	3,08%	487	403	0
08	13242870	Maison Pie XII	613	2,31%	451	163	0
08	14665251	RRSSS Abitibi-Témiscamingue	-	0,00%	24	0	0
08	16366114	Centre Normand	11	1,07%	17	0	0
08	21671946	CLSC Le Partage des Eaux	955	1,59%	1 031	0	0
Somme 08			52 328	3,88%	22 583	30227	27

REGION	ETAB	nom étab	Heures supplémentaires en 2002-2003	% heures supplémentaires en 2002-2003	heures supplémentaires si 1,71%	heures supplémentaires excédentaires	Hres excédentaires en équivalent infirmières moyenne (/1115,52):
09	11042744	CS des Nord-Cotiers	2 672	3,78%	1 184	1488	1
09	11042819	CJ-CR de la Côte-Nord	-	0,00%	56	0	0
09	11042835	CS de la Minganie	3 329	4,85%	1 135	2194	2
09	11043262	CLSC-CS des Sept Rivières	2 054	2,63%	1 322	731	1
09	11043429	CLSC-CHSLD de Manicouagan	1 751	3,08%	958	792	1
09	11043866	CLSC Naskapi	1 233	38,08%	35	1198	1
09	13160395	CH régional de Sept-Iles	17 504	5,94%	4 820	12685	11
09	13294020	CS de la Basse Côte-Nord	3 980	5,18%	1 268	2713	2
09	14628986	CS de l'Hématite	1 010	4,44%	378	631	1
09	16385478	CH régional Baie-Comeau	16 150	6,02%	4 386	11764	11
Somme 09			49 683	5,27%	15 543	34196	31

REGION	ETAB	nom étab	Heures supplémentaires en 2002-2003	% heures supplémentaires en 2002-2003	heures supplémentaires si 1,71%	heures supplémentaires excédentaires	Hres excédentaires en équivalent infirmières moyenne (/1115,52):
10	11042686	Centre régional de SSS de la Baie-James	11 995	7,32%	2 643	9352	8
Somme 10			11 995	7,32%	2 643	9352	8

REGION	ETAB	nom étab	Heures supplémentaires en 2002-2003	% heures supplémentaires en 2002-2003	heures supplémentaires si 1,71%	heures supplémentaires excédentaires	Hres excédentaires en équivalent infirmières moyenne (/1115,52):
11	11042843	CLSC-CHSLD Pabok	107	0,27%	689	0	0
11	11043338	CH de Gaspé	8 146	3,75%	3 637	4509	4
11	11043346	CS Le Rivage	3 801	5,69%	1 097	2704	2
11	11043403	CLSC Mer et Montagnes	3 106	4,23%	1 224	1882	2
11	11043445	CS de la Haute-Gaspésie	6 798	5,10%	2 201	4597	4
11	11850450	CH de l'Archipel et CLSC des Îles	3 076	2,38%	2 196	880	1
11	12455135	CH Baie-des-Chaleurs	8 486	4,01%	3 537	4949	4
11	13545314	CLSC Malauze	279	0,73%	660	0	0
11	13607981	CH de Chandler	10 100	6,56%	2 503	7596	7
11	29732203	CR de la Gaspésie	20	0,30%	117	0	0
Somme 11			43 918	4,10%	17 862	27116	24

REGION	ETAB	nom étab	Heures supplémentaires en 2002-2003	% heures supplémentaires en 2002-2003	heures supplémentaires si 1,71%	heures supplémentaires excédentaires	Hrs excédentaires en équivalent infirmières moyenne (/1115,52):
12	11042678	CLSC-CHSLD MRC Nouvelle-Beauce	1 028	1,56%	1 129	0	0
12	11042728	CS des Etchemins	1 053	1,24%	1 459	0	0
12	11042736	CS de la MRC de l'Islet	978	1,35%	1 245	0	0
12	11042751	CJ Chaudière-Appalaches	17	0,68%	43	0	0
12	11042769	CS Arthur-Caux	1 422	2,33%	1 036	386	0
12	11042801	CS de Bellechasse	910	1,32%	1 185	0	0
12	11043056	CRATCA et CHSLD de Beauce	755	1,19%	1 088	0	0
12	11043106	CS Paul-Gilbert	1 083	0,68%	2 759	0	0
12	11043155	CHSLD de l'Amiante	474	1,27%	642	0	0
12	11043189	CLSC-CHSLD MRC de Montmagny	432	0,76%	980	0	0
12	11043742	CRDI Chaudière-Appalaches	78	0,47%	284	0	0
12	11043874	CHSLD Chanoine-Audet inc	177	1,10%	276	0	0
12	11591419	Hôtel-Dieu de Lévis	35 494	4,30%	13 747	21746	19
12	12320248	CH de la région de l'Amiante	7 151	2,59%	4 681	2471	2
12	12345690	CH de l'Assomption inc	2	0,01%	389	0	0
12	12530259	Hôtel-Dieu de Montmagny	7 734	4,01%	3 218	4516	4
12	13317037	Pavillon Bellevue inc	-	0,00%	135	0	0
12	14762082	CLSC Beauce-Sartigan	1 452	2,54%	967	484	0
12	18403246	CLSC Frontenac	119	0,21%	980	0	0
12	23252547	CLSC-CHSLD MRC Desjardins	213	0,41%	906	0	0
12	23252612	CLSC Beauce-centre	761	1,38%	945	0	0
12	26370254	CA St-Joseph de Lévis inc	189	0,98%	330	0	0
12	27363530	CH Beauce-Etchemin	11 716	2,96%	6 690	5027	5
12	54601018	CHSLD Notre-Dame de Lourdes (Vigi)	700	4,01%	292	408	0
Somme 12			73 937	2,75%	45 406	35038	31

REGION	ETAB	nom étab	Heures supplémentaires en 2002-2003	% heures supplémentaires en 2002-2003	heures supplémentaires si 1,71%	heures supplémentaires excédentaires	Hres excédentaires en équivalent infirmières moyenne (/1115,52):
13	11042405	CJ de Laval	-	0,00%	139	0	0
13	11043528	CHARL	271	0,60%	778	0	0
13	11043700	CLSC-CHSLD du Ruisseau-Papineau	443	0,36%	2 130	0	0
13	11097029	Hôpital juif de réadaptation	1 323	1,44%	1 574	0	0
13	12693693	CHSLD St-Jude inc	622	2,42%	437	185	0
13	12716676	Cité de la santé de Laval	44 149	3,88%	19 024	25125	23
13	12825188	Résidence Riviera inc	569	3,46%	276	293	0
13	12829024	CLSC-CHSLD Ste-Rose de Laval	2 969	2,33%	2 168	801	1
13	13625587	Manoir St-Patrice inc	119	0,59%	347	0	0
13	14613459	CLSC des Mille-Iles	1 114	1,94%	981	133	0
13	14613608	CLSC-CHSLD du Marigot	1 419	1,58%	1 536	0	0
13	14665160	RRSSS Laval	77	1,60%	82	0	0
13	16479552	CHSLD Laval	149	1,93%	132	17	0
13	21491477	Centre St-François inc	47	0,63%	130	0	0
13	21491667	CRDI Normand-Laramée	166	1,74%	164	2	0
13	25430422	Centres gériatriques Le Bel Âge inc	319	2,68%	202	118	0
13	51223204	CHSLD Vigi l'Orchidée blanche	383	1,68%	390	0	0
Somme 13			54 140	3,00%	30 490	26674	24

REGION	ETAB	nom étab	Heures supplémentaires en 2002-2003	% heures supplémentaires en 2002-2003	heures supplémentaires si 1,71%	heures supplémentaires excédentaires	Hres excédentaires en équivalent infirmières moyenne (/1115,52):
14	11042595	CJ de Lanaudière	-	0,00%	84	0	0
14	11043288	CLSC-CHSLD Meilleur	1 102	0,95%	1 991	0	0
14	11043387	CLSC-CHSLD d'Autray	1 634	1,75%	1 598	36	0
14	11043395	Carrefour SSS de Matawinie	1 010	1,62%	1 067	0	0
14	11043486	CLSC-CHSLD Montcalm	1 518	2,23%	1 157	361	0
14	11043791	CHSLD de la Côte Boisée inc	168	0,47%	619	0	0
14	12532743	CH Pierre-Le Gardeur	40 435	6,06%	10 899	29535	26
14	12653192	CHSLD Heather inc.	286	1,50%	326	0	0
14	13618509	CLSC Lamater	653	0,86%	1 316	0	0
14	14665152	RRSSS Lanaudière	-	0,00%	162	0	0
14	16239592	CH régional de Lanaudière	33 377	3,85%	14 492	18884	17
14	23252141	CLSC de Joliette	694	1,39%	858	0	0
14	28523553	CHSLD Le Château inc.	536	4,46%	200	336	0
14	51223337	CHSLD Vigi Yves-Blais	655	3,13%	353	302	0
Somme 14			82 067	3,91%	35 122	49455	44

REGION	ETAB	nom éab	Heures supplémentaires en 2002-2003	% heures supplémentaires en 2002-2003	heures supplémentaires si 1,71%	heures supplémentaires excédentaires	Hrs excédentaires en équivalent infirmières moyenne (/1115,52):
15	11042389	CH et CR Antoine-Labelle	17 507	6,57%	4 333	13174	12
15	11042504	CHSLD de la Rivière du Nord	1 480	2,73%	916	564	1
15	11043544	CLSC-CHSLD des Pays-d'en-haut	880	1,73%	868	12	0
15	11043551	CLSC-CHSLD des Trois Vallées	441	0,74%	1 035	0	0
15	11043692	CHSLD Villa Soleil	922	3,35%	463	459	0
15	11353620	CH Laurentien	17 209	7,12%	3 906	13302	12
15	12380465	Hôtel-Dieu de Saint-Jérôme	36 853	5,34%	11 366	25487	23
15	12704573	Résidence de Lachute	7	0,10%	128	0	0
15	12923132	CH Saint-Eustache	25 264	5,65%	7 345	17919	16
15	12979662	Pavillon Ste-Marie inc.	72	0,73%	172	0	0
15	13018726	CLSC des Hautes-Laurentides	617	1,61%	657	0	0
15	13475215	CHSLD Deux-Montagnes inc.	53	0,31%	296	0	0
15	13508718	Hôpital d'Argenteuil	7 870	6,98%	1 826	6045	5
15	13616784	CLSC Thérèse-de-Blainville	3 241	3,12%	1 753	1488	1
15	14665277	RRSSS Laurentides	41	1,31%	54	0	0
15	16260382	CHSLD Drapeau Deschambault	641	0,89%	1 238	0	0
15	16273500	Centre André-Boudreau	-	0,00%	64	0	0
15	18571596	CLSC Arthur-Buies	749	0,78%	1 658	0	0
15	18583450	CLSC Jean-Olivier-Chenier	731	1,01%	1 244	0	0
15	21491618	CHSLD de la Rive et de Mirabel	824	2,24%	626	198	0
15	21491675	CJ des Laurentides	5	0,18%	45	0	0
15	23252539	CLSC d'Argenteuil	569	1,87%	518	51	0
Somme 15			115 975	4,74%	40 510	78698	71

REGION	ETAB	nom étab	Heures supplémentaires en 2002-2003	% heures supplémentaires en 2002-2003	heures supplémentaires si 1,71%	heures supplémentaires excédentaires	Hres excédentaires en équivalent infirmières moyenne (/1115,52):
16	11042330	CJ de la Montérégie	15	0,48%	54	0	0
16	11042702	CHSLD Trèfle d'Or	1 796	4,50%	663	1133	1
16	11042785	CLSC-CHSLD des Patriotes	1 545	1,66%	1 592	0	0
16	11042934	CHSLD de la MRC de Champlain	673	0,98%	1 186	0	0
16	11042983	CRDI Montérégie-est	4	0,05%	154	0	0
16	11043122	CLSC-CHSLD de la Vallée des Forts	766	0,78%	1 688	0	0
16	11043205	Réadaptation du Sud-ouest et du Renfort	26	0,35%	127	0	0
16	11043213	CLSC-CHSLD de la Pommeraie	1 101	1,05%	1 803	0	0
16	11043643	CHSLD du Littoral	180	0,75%	413	0	0
16	11043932	CLSC-CHSLD de la MRC d'Acton	352	1,22%	495	0	0
16	11335908	Réseau Santé Richelieu-Yamaska	32 320	5,24%	10 171	22149	20
16	12291761	Pavillon Foster	26	0,38%	117	0	0
16	12363412	Hôpital Barrie Memorial	1 194	2,02%	1 005	189	0
16	12399044	CLSC-CHSLD de la Haute-Yamaska	250	0,22%	1 965	0	0
16	12412417	Hôpital Brôme-Missisquoi-Perkins	9 163	4,04%	3 790	5372	5
16	12464327	CH Rive-sud inc	153	1,56%	168	0	0
16	12497566	CH du Comté de Huntingdon	32	0,24%	229	0	0
16	12498895	Centre gériatrique Courville inc.	165	2,62%	107	58	0
16	12652301	Hôpital du Haut-Richelieu	30 071	4,61%	10 822	19249	17
16	12713160	CHSLD Jean-Louis Lapierre inc	110	0,81%	236	0	0
16	12728937	CHSLD du Bas-Richelieu	1 434	1,92%	1 274	160	0
16	12823837	CHSLD des Trois Rives	1 381	3,30%	705	677	1
16	12840518	CH de Granby	15 204	3,92%	6 489	8715	8
16	13224969	Hôpital Charles-LeMoyne	70 765	6,61%	17 402	53362	48
16	13369665	CH régional du Suroît	34 108	8,24%	6 612	27496	25
16	13397385	Hôtel-Dieu de Sorel	16 143	4,95%	5 396	10746	10
16	13486485	CLSC Châteauguay	26	0,06%	724	0	0
16	13578448	Accueil du Rivage inc.	91	1,34%	116	0	0
16	13582226	CLSC St-Hubert	1 652	2,92%	956	696	1
16	13616776	CLSC Samuel de Champlain	111	0,18%	1 076	0	0
16	13620455	CLSC Simonne-Monet-Chartrand	765	1,56%	838	0	0
16	13620463	CLSC Longueuil-ouest	395	0,80%	854	0	0

REGION	ETAB	nom étab	Heures supplémentaires en 2002-2003	% heures supplémentaires en 2002-2003	heures supplémentaires si 1,71%	heures supplémentaires excédentaires	Hres excédentaires en équivalent infirmières moyenne (/1115,52):
16	13631957	CLSC Kateri	288	0,50%	1 001	0	0
16	13647961	CLSC des Seigneuries	869	1,31%	1 138	0	0
16	13648597	CLSC Seigneurie de Beauharnois	328	0,48%	1 188	0	0
16	14613558	CLSC du Richelieu	962	0,88%	1 882	0	0
16	14637789	CLSC Jardin du Québec	308	1,18%	450	0	0
16	14665285	RRSSS Montérégie	-	0,00%	132	0	0
16	14790513	CH Pierre-Boucher	31 898	4,56%	11 628	20271	18
16	14796080	CLSC Huntingdon	49	0,16%	528	0	0
16	16432536	CHSLD de Longueuil	508	0,91%	968	0	0
16	17117458	Les Centres du Haut St-Laurent	636	1,36%	800	0	0
16	18419234	Florence Groulx inc.	177	1,55%	196	0	0
16	18541581	CH Anna-Laberge	32 891	6,79%	7 851	25039	22
16	18559997	Centre Rouville	1 521	3,16%	810	711	1
16	18579920	CLSC La Presqu'île	952	1,40%	1 163	0	0
16	21674874	CLSC-CHSLD des Maskoutains	275	0,28%	1 709	0	0
16	21687082	CLSC du Hâvre	1 225	2,44%	854	371	0
16	23121643	Le Virage - CR alcoolisme et toxicomanie	-	0,00%	127	0	0
16	27368703	CA Marcelle Ferron inc.	572	1,50%	654	0	0
16	28609360	Résidence Sorel-Tracy inc	-	0,00%	352	0	0
16	51223345	CHSLD Vigi Brossard	466	2,84%	277	188	0
16	54661442	CHSLD Montérégie (Vigi)	786	5,40%	240	546	0
16	54982830	Centre Champlain - Châteauguay	125	0,58%	371	0	0
16	54982855	Centre Champlain - Beloeil	73	0,57%	221	0	0
Somme 16			296 923	4,34%	113 770	197128	177

REGION	ETAB	nom étab	Heures supplémentaires en 2002-2003	% heures supplémentaires en 2002-2003	heures supplémentaires si 1,71%	heures supplémentaires excédentaires	Hres excédentaires en équivalent infirmières moyenne (/1115,52):
17	12730628	CS Tulattavik de l'Ungava	11 388	16,63%	993	10395	9
17	14665293	RRSSS Nunavik	104	1,85%	95	8	0
17	18456327	CS Inuulitsivik	15 005	14,19%	1 578	13427	12
Somme 17			26 497	14,74%	2 666	23831	21

REGION	ETAB	nom étab	Heures supplémentaires en 2002-2003	% heures supplémentaires en 2002-2003	heures supplémentaires si 1,71%	heures supplémentaires excédentaires	Hres excédentaires en équivalent infirmières moyenne (/1115,52):
18	16258899	Conseil Cri de SSS de la Baie-James	14 588	9,72%	2 357	12231	11
Somme 18			14 588	9,72%	2 357	12231	11
Total			2 485 882	3,98%	1 042 537	1527458	1369

La sommes des pénuries des établissements est différente de la pénurie provinciale qui est de 1294 étant donné que les établissements qui obtenaient des pénuries négatives ont été ajustées à 0.

ÉTUDE DES CRÉDITS 2004-2005

MINISTÈRE DE LA SANTÉ ET DES SERVICES SOCIAUX

- Réponses aux questions particulières -

QUESTION NO 38

Crédits affectés à la rémunération du personnel infirmier (auxiliaire, technicienne, bachelière) du réseau de la santé et des services sociaux pour 2003-2004.

Question 38

Crédits affectés à la rémunération du personnel infirmier (auxiliaire, technicienne, bachelière) du réseau de la santé et des services sociaux pour 2003-2004.

Réponse à la question 38:

Les données sur les crédits par catégorie d'emploi ne sont pas disponibles. Toutefois, on connaît les coûts de la rémunération globale pour l'année 2002-2003 (en million de \$).

Les données 2003-2004 seront disponibles à l'automne 2004.

	2002-2003 (en millions \$)
Infirmières auxiliaires	458
Infirmières techniciennes	1 929
Infirmières bachelières	<u>691</u>
Total	3 079

ÉTUDE DES CRÉDITS 2004-2005

MINISTÈRE DE LA SANTÉ ET DES SERVICES SOCIAUX

- Réponses aux questions particulières -

QUESTION NO 39

Indiquer le coût de formation pour une infirmière au collégial et à l'université.

RÉPONSE NO 39

La réponse à cette question est fournie par le ministère de l'Éducation.

ÉTUDE DES CRÉDITS 2004-2005

MINISTÈRE DE LA SANTÉ ET DES SERVICES SOCIAUX

- Réponses aux questions particulières -

QUESTION NO 40

Nombre d'infirmières à temps plein et nombre à temps partiel par année depuis 1999.

Question 40: Nombre d'infirmières à temps plein et nombre à temps partiel par année depuis 1999

Nombre d'infirmières par statut occupationnel pour l'année 2002-2003

	TCR	TP	total
ANNÉE	En emploi au 31 mars	En emploi au 31 mars	En emploi au 31 mars
2002-2003	24 172	29 550	53 722

Note: Une infirmière travaillant dans plus d'un établissement sera comptée plus d'une fois.

ÉTUDE DES CRÉDITS 2004-2005

MINISTÈRE DE LA SANTÉ ET DES SERVICES SOCIAUX

- Réponses aux questions particulières -

QUESTION NO 41

Effectifs médicaux, en médecine spécialisée, en place au 31 mars 2004 pour chacune des régions du Québec, écart par rapport aux besoins établis par les établissements, ceux établis par le MSSS et les prévisions du MSSS pour chacune des spécialités jusqu'en 2006. Déposer les plans régionaux d'effectifs médicaux pour chacune des régions.

ÉTUDE DES CRÉDITS 2004-2005

MINISTÈRE DE LA SANTÉ ET DES SERVICES SOCIAUX

– Réponses aux questions particulières –

RÉPONSE NO 41

En médecine spécialisée, les plans régionaux d'effectifs médicaux (PREM) 2004 se terminent le 31 décembre prochain. Le bilan des PREM 2001-2003 a incité le ministère à réviser les objectifs de croissance à la faveur d'une amélioration de la répartition géographique des spécialistes des spécialités de base dans les régions intermédiaires et éloignées.

Ainsi, au cours des derniers mois, de nouvelles propositions de PREM et de plans d'effectifs médicaux spécialisés en établissement ont été élaborées pour l'année 2004. Tel que prévu à l'entente particulière MSSS/FMSQ n° 142, ces propositions ont été conjointement élaborées par le Comité de gestion des effectifs médicaux spécialisés MSSS/FMSQ. Elles prévoient notamment, pour les régions universitaires et périphériques et dans les spécialités de base, des plans par établissement fixés, sauf exception, au niveau des effectifs en poste au 1^{er} janvier 2004.

Les plans d'effectifs médicaux spécialisés de chaque établissement accompagnés de règles de gestion ont été transmis pour approbation par le ministre aux PDG de chaque Agence de développement de réseaux locaux de services de santé et de services sociaux, le 1^{er} mars 2004.

Ces plans auront tous été approuvés d'ici la fin mai et la gestion des effectifs médicaux spécialisés se fait actuellement sur la base des autorisations ministérielles signifiées le 1^{er} mars 2004.

L'élaboration des PREM 2005 en spécialité est déjà en cours. Un scénario conjoint MSSS/FMSQ sera soumis pour consultation aux Agences de développement, aux Associations de médecins spécialistes, à la FMRQ et aux RUIS à la mi-mai. Les ajustements au scénario proposé seront apportés en août et prendront en considération la répartition géographique des finissants 2004. Ainsi, dès septembre 2004, les plans d'effectifs médicaux 2005 des établissements seront connus.

ÉTUDE DES CRÉDITS 2004-2005

MINISTÈRE DE LA SANTÉ ET DES SERVICES SOCIAUX

- Réponses aux questions particulières -

QUESTION NO 42

Effectifs médicaux, en médecine omnipratique, en place au 31 mars 2004 pour chacune des régions du Québec, écart par rapport aux besoins établis par les établissements, ceux établis par le MSSS et les prévisions du MSSS pour chacune des spécialités jusqu'en 2006. Déposer les plans régionaux d'effectifs médicaux pour chacune des régions.

ÉTUDE DES CRÉDITS 2004-2005

MINISTÈRE DE LA SANTÉ ET DES SERVICES SOCIAUX

– Réponses aux questions particulières –

RÉPONSE NO 42

En omnipratique, de nouveaux plans régionaux d'effectifs médicaux (PREM) ont été transmis par le ministre, le 16 février 2004, aux Agences de développement de réseaux locaux de services de santé et de services sociaux. Ces plans signifient à chacune des régions du Québec les cibles régionales d'ajouts bruts autorisés de médecins omnipraticiens pour la période s'échelonnant du 1^{er} janvier 2004 au 31 décembre 2004.

Ces PREM sont le fruit de consultations menées auprès des chefs de départements régionaux de médecine générale (DRMG) et des responsables des effectifs médicaux de chacune des régions régionales. Cette démarche s'est effectuée en collaboration avec les représentants de la Fédération des médecins omnipraticiens du Québec (FMOQ) dans le cadre du Comité de gestion des effectifs médicaux en omnipratique MSSS/FMOQ.

Les PREM 2004 en médecine générale prévoient la répartition de 379 ajouts bruts entre les différentes régions du Québec. Ces ajouts régionaux incluent à la fois les nouveaux finissants et les médecins en provenance d'une autre région.

Ainsi, les objectifs de recrutement autorisés dans chacune des régions, de même que les règles de gestion des PREM en omnipratique ont fait l'objet d'un large consensus.

Les PREM 2004 en omnipratique sont régis par une entente particulière convenue entre le MSSS et la FMOQ. Cette entente prévoit notamment une pénalité financière de 30 % sur les revenus en cabinet des médecins omnipraticiens qui s'installeraient dans une région au-delà de la cible régionale annuelle de recrutement autorisé.

De plus, pour favoriser l'atteinte des objectifs retenus dans les régions éloignées et intermédiaires, les autres régions, soit celles de Québec, de l'Estrie, de Montréal, de Laval, des Laurentides, de Lanaudière, de la Montérégie et de Chaudière-Appalaches, se sont vu attribuer des cibles distinctes de recrutement pour les nouveaux finissants et pour les omnipraticiens en provenance d'une autre région un meilleur encadrement de l'installation des nouveaux finissants dans les régions les plus attractives favorisera une répartition géographique plus équitable des médecins.

ÉTUDE DES CRÉDITS 2004-2005

MINISTÈRE DE LA SANTÉ ET DES SERVICES SOCIAUX

- Réponses aux questions particulières -

QUESTION NO 43

Indiquer le coût moyen de formation pour un médecin omnipraticien.

RÉPONSE NO 43

La réponse à cette question est fournie par le ministère de l'Éducation.

ÉTUDE DES CRÉDITS 2004-2005

MINISTÈRE DE LA SANTÉ ET DES SERVICES SOCIAUX

- Réponses aux questions particulières -

QUESTION NO 44

Indiquer le coût moyen de formation, par spécialité, pour un médecin spécialiste.

RÉPONSE NO 44

La réponse à cette question est fournie par le ministère de l'Éducation.

ÉTUDE DES CRÉDITS 2004-2005

MINISTÈRE DE LA SANTÉ ET DES SERVICES SOCIAUX

- Réponses aux questions particulières -

QUESTION NO 45

Demandes budgétaires des universités par étudiant en médecine par année.

RÉPONSE NO 45

La réponse à cette question relève du ministère de l'Éducation.

ÉTUDE DES CRÉDITS 2004-2005

MINISTÈRE DE LA SANTÉ ET DES SERVICES SOCIAUX

- Réponses aux questions particulières -

QUESTION NO 46

Planification du MSSS à court, moyen et long terme, des effectifs du réseau de la santé et des services sociaux.

RÉPONSE NO 46

Cette question ne semble pas pertinente à l'exercice de l'étude des crédits.

ÉTUDE DES CRÉDITS 2004-2005

MINISTÈRE DE LA SANTÉ ET DES SERVICES SOCIAUX

- Réponses aux questions particulières -

QUESTION NO 47

Nombre d'admissions en médecine et dans les sciences infirmières :

- a) par année depuis 1990;
- b) en 2004-2005;
- c) prévisions pour les cinq prochaines années (par année);
- d) comparaison avec les autres provinces pour chacune des années.

RÉPONSE NO 47

Admissions en sciences infirmières

- Prévisions pour l'année 2003-2004 pour les CEGEP et les universités : 4 298

Admissions en médecine

- a) Chaque année, le gouvernement, sur la base des orientations proposées dans un mémoire conjoint MSSS-MEQ, adopte la Politique triennale qui détermine le nombre de candidats et de candidates que les facultés de médecine peuvent admettre en première année de médecine. Pour élaborer son projet de politique, le ministère de la Santé et des Services sociaux reçoit des avis de la Table de concertation permanente sur la planification de l'effectif médical au Québec et au Conseil médical du Québec. Il faut se rappeler que le Québec a augmenté les admissions en médecine dans le contingent régulier de 64 % passant de 406 en 1998-1999 à 666 en 2003-2004.

À la suite du dépôt du mémoire conjoint du ministre de la Santé et des Services sociaux et du ministre de l'Éducation, le Conseil des ministres autorisait, le 27 août 2003, que les admissions dans le contingent régulier soient de 666 pour 2003-2004.

- b) L'objectif ministériel est de hausser de 150 places les admissions en médecine. Pour atteindre cet objectif, une première augmentation des admissions de 55 places a été réalisée en 2003-2004 dans le contingent régulier.

ÉTUDE DES CRÉDITS 2004-2005

MINISTÈRE DE LA SANTÉ ET DES SERVICES SOCIAUX

- Réponses aux questions particulières -

QUESTION NO 48

- a) Nombre de postes équivalents temps complet en attente au service de placement québécois, par région et par titre d'emploi, au 31 mars des années 2002, 2003 et 2004;
- b) Préciser le nombre d'employés en disponibilité en raison de l'application de la clause du 50 kilomètres au 31 mars des années 2002, 2003 et 2004;
- c) Indiquer le coût total afférent à ces employés en disponibilité au 31 mars des années 2002, 2003 et 2004.

Question 48 a) : Nombre de postes équivalents temps complet en attente au service de placement québécois, par région et par titre d'emploi, au 31 mars des années 2002, 2003 et 2004

Réponse à la question 48 a) Les données sont présentées par individu et non en ETC.

Nombre de salariés en sécurité d'emploi au 6 mars 2004

	Région															
Titre d'emploi regroupé	01	02	03	04	05	06	07	08	09	11	12	13	14	15	16	Total
Éducation	0	0	1	0	1	2	0	0	1	0	2	0	0	1	1	9
Employés de bureau	0	1	6	3	4	8	0	2	2	0	1	0	1	1	1	30
Infirmières	0	0	0	2	1	7	0	0	0	3	4	0	1	1	0	19
Infirmières auxiliaires	1	0	1	1	2	10	0	0	0	1	4	0	0	0	1	21
Métiers	0	0	0	0	0	2	0	0	0	0	1	0	0	0	0	3
Paratechnique et soins infirmiers	4	0	3	6	0	7	0	1	0	3	2	0	1	0	1	28
Professionnels	1	1	4	2	2	15	1	1	0	0	3	0	0	1	8	39
Services auxiliaires	2	0	5	2	1	5	0	0	2	0	1	0	1	1	2	22
Techniciens	6	4	9	4	1	10	0	0	9	1	2	0	1	4	3	54
Travail social	0	0	1	0	0	0	0	0	0	0	0	0	0	0	0	1
Total	14	6	30	20	12	66	1	4	14	8	20		5	9	17	226

No. Nom de région

- 01 Bas Saint-Laurent
- 02 Saguenay-Lac-St-Jean
- 03 Québec
- 04 Mauricie-Centre-du-Québec
- 05 Estrie
- 06 Montréal
- 07 Outaouais
- 08 Abitibi-Témiscamingue
- 09 Côte-Nord
- 10 Nord-du-Québec
- 11 Gaspésie, Îles-de-la-Madeleine
- 12 Chaudière-Appalaches
- 13 Laval
- 14 Lanaudière
- 15 Laurentides
- 16 Montérégie

Question 48 b)

Préciser le nombre d'employés en disponibilité en raison de l'application de la clause du 50 kilomètres au 31 mars des années 2002, 2003 et 2004.

Réponse à la question 48 b)

Aucune donnée n'est disponible.

Question 48 c)

Indiquer le coût total afférent à ces employés en disponibilité au 31 mars des années 2002, 2003 et 2004.

Réponse à la question 48 c)

Il n'existe pas de données précises pour quantifier les coûts des employés en disponibilité. Toutefois, les personnes en disponibilité peuvent être assignées à faire du remplacement ou en recyclage ou adaptation sur un nouveau poste ou comme surnuméraire. Ainsi le temps chôme et rémunéré représente pour ces années:

	Temps chôme	Temps travaillé
2001-2002 :	9,7%	90,3%
2002-2003 :	6,5%	93,5%
2003-2004:	6,2%	93,8%

Interprétation:

Ainsi, les 226 personnes en sécurité d'emploi au 31 mars 2004 ont été assignées à des activités pour l'équivalent de 93,8% des heures normalement travaillées. Les heures "non productives" ne représentent donc que 6,2% des heures normalement travaillées par le personnel affecté à un poste régulier.

ÉTUDE DES CRÉDITS 2004-2005

MINISTÈRE DE LA SANTÉ ET DES SERVICES SOCIAUX

- Réponses aux questions particulières -

QUESTION NO 49

Taux d'absentéisme par secteur d'emploi en 2002-2003 et en 2003-2004.

Question 49: Taux d'absentéisme par secteur d'emploi en 2002-2003 et 2003-2004

Les données 2003-2004 seront disponibles à l'automne 2004.

ABSENTÉISME ⁽¹⁾ PAR SECTEUR D'EMPLOI
2002-2003

Secteur d'emploi	Effectif ETC	Absentéisme (Jours)			
		Congés maladie utilisés		Assurance -salaire	
		Durée moyenne	Durée moyenne par utilisateur	Durée moyenne	Durée moyenne par utilisateur
Professionnels	19 420	2,8	4,4	8,8	59,8
Infirmières	42 253	4,7	5,6	13,9	61,8
Techniciens et assimilés	27 701	3,6	4,9	10,1	60,7
Assistants-techniciens	45 981	6,0	6,7	17,2	64,5
Employés de bureau	21 312	4,3	5,3	12,2	59,7
Ouvriers et assimilés	20 487	5,5	6,4	13,4	58,9
Stagiaires et étudiants	770	3,4	7,7	7,9	142,8
Total salariés	177 923	4,5	5,7	12,8	61,4
Cadres	9 364	2,3	4,0	5,4	47,5
Total cadres et salariés	187 287	4,3	5,6	12,2	60,7

⁽¹⁾ L'absentéisme est ici défini comme étant les jours de congés maladie utilisés et les congés en assurance-salaire.

La durée moyenne est calculée pour les salariés à temps complet régulier (TCR) en poste pendant toute la période.

ÉTUDE DES CRÉDITS 2004-2005

MINISTÈRE DE LA SANTÉ ET DES SERVICES SOCIAUX

- Réponses aux questions particulières -

QUESTION NO 50

Coûts du versement par le MSSS des primes d'assurance responsabilité des médecins
omnipraticiens et spécialistes par année depuis l'introduction de cette mesure.

Question 50 : Coûts du versement par le MSSS des primes d'assurance-responsabilité des médecins omnipraticiens et spécialistes par année depuis l'introduction de cette mesure.

Réponse à la question 50 :

Prévision	Spécialistes (en millions \$)	Omnipraticiens (en millions \$)	Total (en millions \$)
2003-2004	11,9	3,6	15,5

ÉTUDE DES CRÉDITS 2004-2005

MINISTÈRE DE LA SANTÉ ET DES SERVICES SOCIAUX

- Réponses aux questions particulières -

QUESTION NO 51

Nombre de lits de courte durée de chaque établissement, par région et au total, inscrits au 31 mars 2002, 2003 et 2004.

Nombre de lits de centres hospitaliers de soins généraux et spécialisés, mars 2004								
code de l'établissement	nom de l'établissement		lits de santé physique	lits de gériatrie	lits de psychiatrie	lits de néonatalogie	lits d'hôtellerie	TOTAL
11042645	CENTRE HOSPITALIER DE RIVIERE-DU-LOUP		114	10	21			145
11042827	LES CH ET CHSLD DE MATANE		45					45
11043379	RESEAU SANTE KAMOURASKA		49					49
11043502	RESEAU DE SANTE DU TEMISCOUATA		35					35
11044021	RESEAU DE SANTE DE LA MATAPEDIA		49					49
13620471	CENTRE HOSPITALIER REGIONAL DE RIMOUSKI		170	15	34	5		224
Total de la région du Bas-Saint-Laurent (01)			462	25	55	5	0	547
11042652	COMPLEXE HOSPITALIER DE LA SAGAMIE		332		74	6	20	432
11042991	CENTRE MARIA-CHAPDELAINE		48	8				56
11043007	CENTRE LE JEANNOIS		105		16			121
11043411	CH. CHSLD. CLSC CLEOPHAS-CLAVEAU		25					25
11043833	CARREFOUR DE SANTE DE JONQUIERE		54	16				70
12530275	HOTEL-DIEU DE ROBERVAL		91	10	34			135
Total de la région du Saguenay - Lac-Saint-Jean (02)			655	34	124	6	20	839
11042371	CENTRE HOSPITALIER UNIVERSITAIRE DE QUEBEC		883	48	73	54	99	1 157
11043650	LE CENTRE DE SANTE DE PORTNEUF		14					14
11043882	CENTRE DE SANTE DE LA HAUTE-SAINT-CHARLES		6	12				18
11043924	CENTRE DE SANTE ORLEANS			12				12
12648408	L'HOPITAL JEFFERY HALE			12				12
12691408	CENTRE HOSPITALIER ST-JOSEPH DE LA MALBAIE		45					45
13163092	CENTRE HOSPITALIER AFFILIE UNIVERSITAIRE DE QUEBEC		597	86	64			747
13311360	CENTRE HOSPITALIER DE CHARLEVOIX		28	8				36
13623616	HOPITAL LAVAL		340					340
16322059	LA MAISON MICHEL SARRAZIN		15					15
Total de la région de Québec (03)			1 928	178	137	54	99	2 396
11043064	CENTRE DE SANTE CLOUTIER-DU RIVAGE			10				10
11043130	CENTRE DE SANTE ET DE SERV. SOCIAUX DE LA ST-MAURICE		29	6	5			40
11043171	CENTRE DE SANTE DE LA MRC DE MASKINONGE			10				10
11043197	CENTRE HOSPITALIER DU CENTRE-DE-LA-MAURICIE		142		36			178
11043221	CENTRE HOSPITALIER REGIONAL DE TROIS-RIVIERES		428		45			473
11043320	CENTRE DE SANTE NICOLET-YAMASKA			10				10
12341079	HOTEL-DIEU D'ARTHABASKA		178		21			199
12503579	HOPITAL STE-CROIX		171		20			191
Total de la région de la Mauricie et du Centre-du-Québec (04)			948	36	127	0	0	1 111
11042264	CENTRE HOSPITALIER UNIVERSITAIRE DE SHERBROOKE		557		105	20		682
11042942	CENTRE DE SANTE DE LA MRC D'ASBESTOS		16					16
11043593	CENTRE DE SANTE MEMPHREMAGOG		31	5				36
11043759	CENTRE DE SANTE DU GRANIT		35					35
13818596	INSTITUT UNIVERSITAIRE DE GERIATRIE DE SHERBROOKE			64				64
Total de la région de l'Estrie (05)			639	69	105	20	0	833
11042553	CHSLD CHAMPLAIN - MANOIR DE VERDUN		32					32
11042587	CENTRE HOSPITALIER DE VERDUN		257	20				277
11042918	CENTRE HOSPITALIER DE L'UNIVERSITE DE MONTREAL		1067	56	74	20		1 217
11043494	CHSLD LUCILLE-TEASDALE		33					33
11043825	CENTRE HOSPITALIER DE LASALLE		110					110
11281516	HOPITAL GENERAL DU LAKESHORE		200		27			227
11546389	HOPITAL CATHERINE BOOTH DE L'ARMEE DU SALUT		84					84
12420774	HOPITAL SANTA CABRINI		340	18				358
12431656	INSTITUT DE CARDIOLOGIE DE MONTREAL		153					153
12452645	HOPITAL MARIE-CLARAC DES SRS CHARITÉ STE-MARIE (1995)		204					204
12475976	HOPITAL DU SACRE-COEUR DE MONTREAL		420	20	89			529
12490918	L'HOPITAL DE READAPTATION LINDSAY		155					155
12490959	CENTRE HOSPITALIER RICHARDSON		42					42
12599213	CENTRE UNIVERSITAIRE DE SANTE MCGILL		1003	44	91	55		1 193
12600698	CENTRE HOSPITALIER FLEURY		115	10	24			149

Nombre de lits de centres hospitaliers de soins généraux et spécialisés, mars 2004							
code de l'établissement	nom de l'établissement	lits de santé physique	lits de gériatrie	lits de psychiatrie	lits de néonatalogie	lits d'hôtellerie	TOTAL
12683090	HOPITAL JEAN-TALON	131	25	30			186
12685608	L'HOPITAL GENERAL JUIF SIR MORTIMER B. DAVIS	461	28	48	34		571
12691234	CENTRE HOSPITALIER DE LACHINE	98	20				118
12694659	L'HOPITAL SAINTE-JUSTINE	340		19	57	18	434
12745725	CENTRE HOSPITALIER DE ST. MARY	207	15	29			251
12753125	CHSLD-CLSC NORD DE L'ILE	33	20				53
12760534	CENTRE HOSPITALIER JACQUES VIGER	35					35
12819348	L'INSTITUT DE READAPTATION DE MONTREAL	102					102
12934659	HOPITAL MAISONNEUVE-ROSEMONT	524	25	48	20		617
13388905	CENTRE METROPOLITAIN DE CHIRURGIE PLASTIQUE INC.	17					17
13469796	HOPITAL MONT-SINAI	50					50
13506472	HOPITAL SHRINERS POUR ENFANTS (QUEBEC) INC.	40					40
15103666	INSTITUT UNIVERSITAIRE DE GERIATRIE DE MONTREAL	45	28				73
29732187	VILLA MEDICA INC.	207					207
Total de la région de Montréal-Centre (06)		6 505	329	479	186	18	7 517
11043023	CENTRE DE SANTE DU PONTIAC	33	5	1			39
11043460	CENTRE HOSPITALIER DES VALLEES DE L'OUTAOUAIS	456	30	8	10		504
11043510	CENTRE DE SANTE VALLEE-DE-LA-GATINEAU	39		1			40
12416525	CH-CHSLD DE PAPINEAU	58	4	1			63
12621728	CENTRE HOSPITALIER GATINEAU MEMORIAL	15		1			16
Total de la région de l'Outaouais (07)		601	39	12	10	0	662
11042793	CENTRE DE SANTE SAINTE-FAMILLE	29	2				31
11043098	CENTRE DE SANTE VALLEE-DE-L'OR	4					4
11043353	RESEAU SANTE ET SERVICES SOCIAUX DES AUBURES BOREALES	46	17	8			71
11043973	CH VALLEE-DE-L'OR ET DE SOINS PSYCHIATRIQUES REGIONAUX	104	3	34			141
12322434	CENTRE HOSPITALIER HOTEL-DIEU D'AMOS	86	2	8			96
12777744	CENTRE HOSPITALIER ROUYN-NORANDA	109		14			123
12943486	CENTRE DE SANTE DE TEMISCAMING	6					6
Total de la région de l'Abitibi-Témiscamingue (08)		384	24	64	0	0	472
11042744	CENTRE DE SANTE DES NORD-COTIERS	20					20
11042835	CENTRE DE SANTE DE LA MINGANIE	13					13
13160395	CENTRE HOSPITALIER REGIONAL DE SEPT-ILES	96		21			117
13294020	CENTRE DE SANTE DE LA BASSE COTE NORD	22					22
14628986	CENTRE DE SANTE DE L'HEMATITE	5					5
16385478	CENTRE HOSPITALIER REGIONAL BAIE-COMEAU	102		15			117
Total de la région de la Côte-Nord (09)		258	0	36	0	0	294
11042686	CENTRE REGIONAL DE SANTE ET SERVICES SOCIAUX BAIE-JAMES	38					38
Total de la région du Nord-du-Québec (10)		38	0	0	0	0	38
11043338	CENTRE HOSPITALIER DE GASPE	51	5	13			69
11043445	CENTRE DE SANTE DE LA HAUTE-GASPESIE	21	4	4			29
11850450	CENTRE HOSPITALIER DE L'ARCHIPEL	22	4	4			30
12455135	CENTRE HOSPITALIER BAIE-DES-CHALEURS	80	4	10			94
13607981	CENTRE HOSPITALIER DE CHANDLER	47	5	5			57
Total de la région de la Gaspésie - Îles-de-la-Madeleine (11)		221	22	36	0	0	279
11043106	CENTRE DE SANTE PAUL-GILBERT	23					23
11591419	HOTEL-DIEU DE LEVIS	255	20	68			343
12320248	CENTRE HOSPITALIER DE LA REGION DE L'AMIANTE	97	8	16			121
12530259	HOTEL-DIEU DE MONTMAGNY	54	5	12			71
27363530	CENTRE HOSPITALIER BEAUCE-ETCHEMIN	107	10	25			142
Total de la région de la Chaudière-Appalaches (12)		536	43	121	0	0	700
11097029	HOPITAL JUIF DE READAPTATION	120					120
12716676	CITE DE LA SANTE DE LAVAL	414		38			452
Total de la région de Laval (13)		534	0	38	0	0	572

Nombre de lits de centres hospitaliers de soins généraux et spécialisés, mars 2004							
code de l'établissement	nom de l'établissement	lits de santé physique	lits de gériatrie	lits de psychiatrie	lits de néonatalogie	lits d'hôtellerie	TOTAL
12532743	CENTRE HOSPITALIER PIERRE-LE GARDEUR	210	21	36			267
16239592	CENTRE HOSPITALIER REGIONAL DE LANAUDIÈRE	252	25	45			322
Total de la région de Lanaudière (14)		462	46	81	0	0	589
11042389	CH ET CENTRE DE READAPTATION ANTOINE-LABELLE	77	5	112			194
11044013	CH-CLSC-CHSLD DES SOMMETS	82	10	12			104
12380465	HOTEL-DIEU DE ST-JEROME	302	18	85			405
12923132	CENTRE HOSPITALIER SAINT-EUSTACHE	190	10				200
13508718	L'HOPITAL D'ARGENTEUIL	49					49
Total de la région des Laurentides (15)		700	43	209	0	0	952
11335908	RESEAU SANTE RICHELIEU - YAMASKA	248		30			278
12363412	L'HOPITAL BARRIE MEMORIAL	49					49
12412417	HOPITAL BROME-MISSISQUOI-PERKINS	120					120
12652301	HOPITAL DU HAUT-RICHELIEU	281		28			309
12840518	CENTRE HOSPITALIER DE GRANBY	104	15	18			137
13224969	HOPITAL CHARLES LEMOYNE	571					571
13369665	CENTRE HOSPITALIER REGIONAL DU SUROIT	164	16	39			219
13397385	HOTEL-DIEU DE SOREL	151					151
14790513	CENTRE HOSPITALIER PIERRE-BOUCHER	257	35	35			327
16802704	CONSEIL DES MOHAWKS DE KAHNAWAKE	10					10
18541581	CENTRE HOSPITALIER ANNA-LABERGE	187	15	23			225
Total de la région de la Montérégie (16)		2 142	81	173	0	0	2 396
12730628	CENTRE DE SANTE TULATTAVIK DE L'UNGAVA	15				22	37
18456327	CENTRE DE SANTE INUULITSIVIK	17					17
Total de la région du Nunavik (17)		32	0	0	0	22	54
16258899	CONSEIL CRI DE LA SANTE ET DES SERV. SOCIAUX DE LA B.J.	25					25
Total de la région des Terre-Cries-de-la Baie-James (18)		25	0	0	0	0	25
Grand total des lits de CH de soins généraux et spécialisés		17 070	969	1 797	281	159	20 276

Nombre de lits de centres hospitaliers de soins psychiatriques, mars 2004					
code de l'établissement	nom de l'établissement		lits de santé physique	lits de psychiatrie	TOTAL
11888062	CENTRE HOSPITALIER ROBERT-GIFFARD		25	390	415
Total de la région de Québec (03)			25	390	415
11042215	HOPITAL LOUIS-H. LAFONTAINE		29	180	209
12797577	INSTITUT PHILIPPE PINEL DE MONTREAL			295	295
12806592	HOPITAL RIVIERE-DES-PRAIRIES		40	82	122
13727060	HOPITAL DOUGLAS		35	175	210
Total de la région de Montréal-Centre (06)			104	732	836
12679809	LA CORPORATION DU CENTRE HOSPITALIER PIERRE-JANET			87	87
Total de la région de l'Outaouais (07)			0	87	87
Grand total des lits de CH de soins psychiatriques			129	1 209	1 338

ÉTUDE DES CRÉDITS 2004-2005

MINISTÈRE DE LA SANTÉ ET DES SERVICES SOCIAUX

- Réponses aux questions particulières -

QUESTION NO 52

Nombre de lits de longue durée (publics et privés) de chaque établissement, par région et au total, inscrits au 31 mars 2002, 2003 et 2004.

Nombre de lits de centres d'hébergement et de soins de longue durée publics, mars 2004					
code de l'établissement	nom de l'établissement	lits d'hébergement permanent	lits d'hébergement temporaire	lits d'hébergement santé mentale	TOTAL
11042645	CENTRE HOSPITALIER DE RIVIERE-DU-LOUP	179	8		187
11042827	LES CH ET CHSLD DE MATANE	150	2		152
11043312	RESEAU DE SANTE ET DE SERVICES SOCIAUX DES BASQUES	85	1		86
11043379	RESEAU SANTE KAMOURASKA	178	3		181
11043478	CENTRE MITISSIEN DE SANTE ET DE SERVICES COMMUNAUTAIRES	175			175
11043502	RESEAU DE SANTE DU TEMISCOUATA	148	3		151
11043619	CLSC-CHSLD RIMOUSKI-NEIGETTE	236	4		240
11044021	RESEAU DE SANTE DE LA MATAPEDIA	121			121
13620471	CENTRE HOSPITALIER REGIONAL DE RIMOUSKI			42	42
Total de la région du Bas-Saint-Laurent (01)		1 272	21	42	1 335
11042306	LE CHSLD DE CHICOUTIMI	200	5		205
11042652	COMPLEXE HOSPITALIER DE LA SAGAMIE	70		9	79
11042991	CENTRE MARIA-CHAPDELAINE	119	3		122
11043007	CENTRE LE JEANNOIS	255	4		259
11043411	CH. CHSLD. CLSC CLEOPHAS-CLAVEAU	125	2		127
11043833	CARREFOUR DE SANTE DE JONQUIERE	294	5		299
12530275	HOTEL-DIEU DE ROBERVAL	164	4		168
Total de la région du Saguenay - Lac-Saint-Jean (02)		1 227	23	9	1 259
11042371	CENTRE HOSPITALIER UNIVERSITAIRE DE QUEBEC	161			161
11043650	LE CENTRE DE SANTE DE PORTNEUF	344	3		347
11043734	CLSC-CHSLD HAUTE-VILLE-DES-RIVIERES	573	9	71	653
11043767	CLSC-CHSLD BASSE-VILLE-LIMOILLOU-VANIER	683	5		688
11043882	CENTRE DE SANTE DE LA HAUTE-SAINT-CHARLES	136	8		144
11043924	CENTRE DE SANTE ORLEANS	720	8		728
11888062	CENTRE HOSPITALIER ROBERT-GIFFARD			823	823
12409991	SAINT BRIGID'S HOME INC.	162			162
12648408	L'HOPITAL JEFFERY HALE	102	8		110
12691408	CENTRE HOSPITALIER ST-JOSEPH DE LA MALBAIE	136	1		137
13163092	CENTRE HOSPITALIER AFFILIE UNIVERSITAIRE DE QUEBEC	68			68
13311360	CENTRE HOSPITALIER DE CHARLEVOIX	237	2		239
16480329	CLSC-CHSLD LA SOURCE	64	13		77
Total de la région de Québec (03)		3 386	57	894	4 337
11042348	CHSLD LE TRIFLUVIEN	478	6		484
11042470	CHSLD ERMITAGE DE LA MRC D'ARTHABASKA	308	4		312
11042884	CENTRE DE SANTE LES BLES D'OR	115	2		117
11043064	CENTRE DE SANTE CLOUTIER-DU RIVAGE	176	3		179
11043130	CENTRE DE SANTE ET DE SERV. SOCIAUX DE LA ST-MAURICE	80	2		82
11043171	CENTRE DE SANTE DE LA MRC DE MASKINONGE	148	3		151
11043197	CENTRE HOSPITALIER DU CENTRE-DE-LA-MAURICIE			45	45
11043254	CHSLD COEUR-DU-QUEBEC	469	6		475
11043320	CENTRE DE SANTE NICOLET-YAMASKA	205	3		208
11043809	CENTRE DE SANTE ET SERV. SOC. VALLEE-DE-LA-BATISCAN	187	4		191
11043916	CENTRE DE SANTE ET DE SERVICES SOCIAUX DE L'ENERGIE	372			372
13360060	CLSC-CHSLD DE L'ERABLE	158	3		161
Total de la région de la Mauricie et du Centre-du-Québec (04)		2 696	36	45	2 777
11042926	CLSC - CHSLD DU HAUT-ST-FRANCOIS	106	2		108
11042942	CENTRE DE SANTE DE LA MRC D'ASBESTOS	98	2		100
11042959	CARREFOUR SANTE ET SERVICES SOCIAUX VAL SAINT-FRANCOIS	141	5		146
11042967	CENTRE D'HEBERGEMENT ET SOINS DE LONGUE DUREE ESTRIADE	378	4		382
11042975	CENTRE DE SANTE DE LA MRC DE COATICOOK	93	2		95
11043593	CENTRE DE SANTE MEMPHREMAGOG	132	8		140
11043759	CENTRE DE SANTE DU GRANIT	122	1		123
13818596	INSTITUT UNIVERSITAIRE DE GERIATRIE DE SHERBROOKE	400	5		405

Nombre de lits de centres d'hébergement et de soins de longue durée publics, mars 2004					
code de l'établissement	nom de l'établissement	lits d'hébergement permanent	lits d'hébergement temporaire	lits d'hébergement santé mentale	TOTAL
Total de la région de l'Estrie (05)		1 470	29	0	1 499
11042215	HOPITAL LOUIS-H. LAFONTAINE			606	606
11042447	LES CHSLD DU PLATEAU MONT-ROYAL	341	22		363
11042553	CHSLD CHAMPLAIN - MANOIR DE VERDUN	416			416
11042587	CENTRE HOSPITALIER DE VERDUN	52			52
11042918	CENTRE HOSPITALIER DE L'UNIVERSITE DE MONTREAL	170			170
11043494	CHSLD LUCILLE-TEASDALE	497			497
11043825	CENTRE HOSPITALIER DE LASALLE	123			123
11084464	CENTRE DE SOINS PROLONGES GRACE DART	366	15		381
11281516	HOPITAL GENERAL DU LAKESHORE	30			30
12286761	LES CHSLD LACHINE, NAZAIRE-PICHE ET FOYER DORVAL	413	15		428
12300570	CHSLD-CLSC SAINT-LAURENT	154			154
12387692	INSTITUT CANADIEN-POLONAIS DU BIEN-ETRE INC.	126			126
12388062	C.H.S.L.D. BIERMANS-TRIEST	474	1		475
12400685	CHSLD CENTRE-VILLE DE MONTREAL	379	17		396
12420774	HOPITAL SANTA CABRINI	138	3		141
12475976	HOPITAL DU SACRE-COEUR DE MONTREAL	25			25
12490959	CENTRE HOSPITALIER RICHARDSON	125			125
12599213	CENTRE UNIVERSITAIRE DE SANTE MCGILL	173			173
12599312	CENTRE HOSPITALIER SAINT-MICHEL	190	2		192
12599411	LES CHSLD DE MON QUARTIER	351			351
12600698	CENTRE HOSPITALIER FLEURY	25			25
12655155	RESIDENCES MANCE-DECARY (C.H.S.L.D.)	580			580
12683090	HOPITAL JEAN-TALON	60			60
12685608	L'HOPITAL GENERAL JUIF SIR MORTIMER B. DAVIS	100			100
12691234	CENTRE HOSPITALIER DE LACHINE	143			143
12694659	L'HOPITAL SAINTE-JUSTINE	55			55
12745725	CENTRE HOSPITALIER DE ST. MARY	65			65
12753125	CHSLD-CLSC NORD DE L'ILE	540	19		559
12760534	CENTRE HOSPITALIER JACQUES VIGER	397	15		412
12806592	HOPITAL RIVIERE-DES-PRAIRIES			374	374
12892303	L'HOPITAL CHINOIS DE MONTREAL (1963)	128			128
12934659	HOPITAL MAISONNEUVE-ROSEMONT	183			183
13026927	FOYER ROUSSELOT	157			157
13111828	LES FOYERS PRESBYTERIENS DE ST-ANDREW INC.	70			70
13146477	CORPORATION DU CENTRE HOSP. GERIATRIQUE MAIMONIDES	387			387
13414669	CENTRE D'ACCUEIL ST-MARGARET	96			96
13469796	HOPITAL MONT-SINAI	57			57
13504584	CENTRE D'ACCUEIL FATHER DOWD - FATHER DOWD HOME	134			134
13560404	CHSLD LES HAVRES	288			288
13571245	CLSC MONTREAL-NORD	128			128
13597158	MANOIR CARTIERVILLE	283	2		285
13639307	CLSC - CHSLD DE ROSEMONT	221			221
13727060	HOPITAL DOUGLAS			192	192
13793781	CHSLD JUIF DE MONTREAL	320			320
13793906	CENTRE D'ACCUEIL LA SALLE	198	4		202
14766323	CLSC-CHSLD POINTE-AUX-TREMBLES/MONTREAL-EST	77			77
15103641	RESIDENCE YVON-BRUNET	185			185
15103666	INSTITUT UNIVERSITAIRE DE GERIATRIE DE MONTREAL	379			379
15213218	LE MINISTERE DES AFFAIRES DES ANCIENS COMBATTANTS	440		150	590
16272635	CHSLD EMILIE-GAMELIN, ARMAND-LAVERGNE	331		38	369
16432502	LES RESIDENCES LAURENDEAU, LEGARE, LOUVAIN	560			560
16434771	CENTRE D'ACCUEIL DENIS-BENJAMIN VIGER	125			125
16460925	CENTRE D'ACCUEIL LOUIS RIEL	100			100
18406736	CENTRE D'ACCUEIL REAL MOREL	148			148
18641704	CLSC-CHSLD LA PETITE PATRIE	100			100

Nombre de lits de centres d'hébergement et de soins de longue durée publics, mars 2004					
code de l'établissement	nom de l'établissement	lits d'hébergement permanent	lits d'hébergement temporaire	lits d'hébergement santé mentale	TOTAL
Total de la région de Montréal-Centre (06)		11 603	115	1 360	13 078
11043023	CENTRE DE SANTE DU PONTIAC	115			115
11043031	CLSC-CHSLD DE LA PETITE-NATION	94	2		96
11043049	CLSC ET CHSLD GRANDE-RIVIERE	73	2		75
11043239	CLSC ET CHSLD DE GATINEAU	97	3		100
11043460	CENTRE HOSPITALIER DES VALLEES DE L'OUTAOUAIS	50	15		65
11043510	CENTRE DE SANTE VALLEE-DE-LA-GATINEAU	97	4		101
11980430	CHSLD DE HULL	413	8		421
12286704	CLSC-CHSLD DES COLLINES	30	2		32
12416525	CH-CHSLD DE PAPINEAU	134	1		135
12621728	CENTRE HOSPITALIER GATINEAU MEMORIAL	10			10
Total de la région de l'Outaouais (07)		1 113	37	0	1 150
11042793	CENTRE DE SANTE SAINTE-FAMILLE	68	1		69
11043098	CENTRE DE SANTE VALLEE-DE-L'OR	154	1		155
11043114	LE CLSC ET LE CHSLD LES ESKERS	88	5		93
11043353	RESEAU SANTE ET SERVICES SOCIAUX DES AURORES BOREALES	159	11	12	182
12943486	CENTRE DE SANTE DE TEMISCAMING	14			14
13242870	MAISON PIE XII	141	9		150
Total de la région de l'Abitibi-Témiscamingue (08)		624	27	12	663
11042744	CENTRE DE SANTE DES NORD-COTIERS	72	4		76
11042835	CENTRE DE SANTE DE LA MINGANIE	57	3		60
11043262	CLSC - CENTRE DE SANTE DES SEPT RIVIERES	9	1		10
11043429	CLSC ET CENTRE D'HEBERGEMENT DE MANICOUAGAN	113	2		115
13160395	CENTRE HOSPITALIER REGIONAL DE SEPT-ILES	95	1		96
13294020	CENTRE DE SANTE DE LA BASSE COTE NORD	28			28
Total de la région de la Côte-Nord (09)		374	11	0	385
11042686	CENTRE REGIONAL DE SANTE ET SERVICES SOCIAUX BAIE-JAMES	26	6		32
Total de la région du Nord-du-Québec (10)		26	6	0	32
11042843	CLSC ET CHSLD PABOK	60	2		62
11043338	CENTRE HOSPITALIER DE GASPE	124	2	5	131
11043346	CENTRE DE SANTE LE RIVAGE	74	2		76
11043445	CENTRE DE SANTE DE LA HAUTE-GASPESIE	93	4		97
11850450	CENTRE HOSPITALIER DE L'ARCHIPEL	79	1		80
12455135	CENTRE HOSPITALIER BAIE-DES-CHALEURS	149	2		151
13545314	CLSC MALAUZE	20			20
13607981	CENTRE HOSPITALIER DE CHANDLER	49	2		51
Total de la région de la Gaspésie - Îles-de-la-Madeleine (11)		648	15	5	668
11042678	LES CLSC ET CHSLD DE LA MRC DE LA NOUVELLE-BEAUCE	132	3		135
11042728	CENTRE DE SANTE DES ETCHERMINS	141	1	65	207
11042736	CENTRE DE SANTE DE LA MRC DE L'ISLET	112	3		115
11042769	CENTRE DE SANTE ARTHUR-CAUX	158	2		160
11042801	LE CENTRE DE SANTE DE BELLECHASSE	167	5		172
11043056	C.R. ALC. TOXICO. CHAUDIERE-APPALACHES & CHSLD BEAUCE	265	5		270
11043106	CENTRE DE SANTE PAUL-GILBERT	55	2		57
11043155	CHSLD DE L'AMIANTE	220	4		224
11043189	LES C.L.S.C. ET C.H.S.L.D. DE LA MRC DE MONTMAGNY	142	6		148
11591419	HOTEL-DIEU DE LEVIS	95			95
12320248	CENTRE HOSPITALIER DE LA REGION DE L'AMIANTE	119			119
12530259	HOTEL-DIEU DE MONTMAGNY			10	10
Total de la région de la Chaudière-Appalaches (12)		1 606	31	75	1 712

Nombre de lits de centres d'hébergement et de soins de longue durée publics, mars 2004					
code de l'établissement	nom de l'établissement	lits d'hébergement permanent	lits d'hébergement temporaire	lits d'hébergement santé mentale	TOTAL
11043700	CLSC-CHSLD DU RUISSEAU-PAPINEAU	277	8		285
12829024	CLSC-CHSLD STE-ROSE DE LAVAL	93	3		96
14613608	CLSC ET CHSLD DU MARIGOT	196			196
16479552	LES CHSLD LAVAL	195	3		198
Total de la région de Laval (13)		761	14	0	775
11043288	CLSC - CHSLD - MEILLEUR	286	2		288
11043387	CLSC - CHSLD D'AUTRAY	237			237
11043395	CARREFOUR DE LA SANTE ET SERVICES SOCIAUX DE MATAWINIE	76			76
11043486	CLSC-CHSLD MONTCALM	209			209
12532743	CENTRE HOSPITALIER PIERRE-LE GARDEUR	20			20
16239592	CENTRE HOSPITALIER REGIONAL DE LANAUDIÈRE	414	4	64	482
Total de la région de Lanaudière (14)		1 242	6	64	1 312
11042389	CH ET CENTRE DE READAPTATION ANTOINE-LABELLE	221	2		223
11042504	LES C.H.S.L.D. DE LA RIVIERE DU NORD	302	3		305
11043544	CLSC-CHSLD DES PAYS-D'EN-HAUT	88	3		91
11043940	CLSC-CHSLD THERESE-DE-BLAINVILLE	367	10		377
11044013	CH-CLSC-CHSLD DES SOMMETS	212	7		219
12704573	LA RESIDENCE DE LACHUTE	52			52
13508718	L'HOPITAL D'ARGENTEUIL	129	2		131
21491618	LES CHSLD DE LA RIVE ET DE MIRABEL	261	8		269
Total de la région des Laurentides (15)		1 632	35	0	1 667
11042702	CHSLD TREFLE D'OR	307	8		315
11042785	CLSC-CHSLD DES PATRIOTES	220	5		225
11042934	CHSLD DE LA MRC DE CHAMPLAIN	304	9		313
11043122	LES CLSC ET CHSLD CHAMPAGNAT DE LA VALLEE DES FORTS	106	1		107
11043213	LES CLSC ET CHSLD DE LA POMMERAIE	245	4		249
11043643	CHSLD DU LITTORAL	253	4		257
11043932	CLSC-CHSLD DE LA MRC D'ACTON	80	1		81
11335908	RESEAU SANTE RICHELIEU - YAMASKA	482	10	41	533
12399044	CLSC-CHSLD DE LA HAUTE-YAMASKA	154	4		158
12412417	HOPITAL BROME-MISSISQUOI-PERKINS	20			20
12497566	CENTRE HOSPITALIER DU COMTE DE HUNTINGDON	53	7		60
12652301	HOPITAL DU HAUT-RICHELIEU	346			346
12728937	CHSLD DU BAS-RICHELIEU	236	20		256
12823837	LE REGROUPEMENT DES CHSLD DES TROIS RIVES	326	15		341
12840518	CENTRE HOSPITALIER DE GRANBY	124			124
13369665	CENTRE HOSPITALIER REGIONAL DU SUROIT	65			65
13397385	HOTEL-DIEU DE SOREL	5			5
14790513	CENTRE HOSPITALIER PIERRE-BOUCHER	35			35
16432536	CHSLD DE LONGUEUIL	624	6		630
17117458	LES CENTRES DU HAUT ST-LAURENT (CHSLD)	317	9		326
18541581	CENTRE HOSPITALIER ANNA-LABERGE	25			25
18559997	CENTRE ROUVILLE	209	9		218
21674874	CLSC - CHSLD DES MASKOUTAINS	64			64
Total de la région de la Montérégie (16)		4 600	112	41	4 753
12730628	CENTRE DE SANTE TULATTAIVIK DE L'UNGAVA	10			10
18456327	CENTRE DE SANTE INUULITSIVIK	8			8
Total de la région du Nunavik (17)		18	0	0	18
16258899	CONSEIL CRI DE LA SANTE ET DES SERV. SOCIAUX DE LA B.J.	7			7
Total de la région des Terre-Cries-de-la-Baie-Jamés (18)		7	0	0	7

Nombre de lits de centres d'hébergement et de soins de longue durée publics, mars 2004					
code de l'établissement	nom de l'établissement	lits d'hébergement permanent	lits d'hébergement temporaire	lits d'hébergement santé mentale	TOTAL
	Grand total des lits de CHSLD publics	34 305	575	2 547	37 427

Nombre de lits de centres d'hébergement et de soins de longue durée privés, mars 2004				
code de l'établissement	nom de l'établissement	lits d'hébergement permanent	lits d'hébergement temporaire	TOTAL
18557082	MANOIR DE CAROLINE INC.	85		85
26406892	FOYER STE-BERNADETTE INC.	24		24
29738762	FOYER ST-CYPRIEN (1993) INC.	46		46
Total de la région du Bas-Saint-Laurent (01)		155	0	155
16802621	CONSEIL DES MONTAGNAIS DU LAC ST-JEAN	20		20
23182884	FOYER ST-FRANCOIS INC.	64		64
Total de la région du Saguenay - Lac-Saint-Jean (02)		84	0	84
11042520	CENTRE HOSPITALIER NOTRE-DAME DU CHEMIN INC.	50		50
12399820	LA CORPORATION NOTRE-DAME DE BON-SECOURS	20		20
12540084	PAVILLON SAINT-DOMINIQUE	152		152
13027073	CENTRE HOSPITALIER ST-SACREMENT LTEE	63		63
16802522	CONSEIL DE LA NATION HURONNE WENDAT	12		12
21629399	CENTRE D'HEBERGEMENT SAINT-JOSEPH INC.	30		30
23190218	LE CENTRE D'ACCUEIL NAZARETH INC.	75		75
23561855	HABITATION GRANDE ALLEE	30		30
25457094	HOPITAL STE-MONIQUE INC.	58		58
25477779	FOYER NOTRE-DAME DE FOY INC.	18		18
27451285	JARDINS DU HAUT SAINT-LAURENT (1992) INC.	140		140
27508456	CENTRE D'HEBERGEMENT ST-JEAN-EUDES INC.	70		70
28523587	VIGI SANTE LTEE (1 installation)	100	2	102
28694321	CENTRE HOSPITALIER ST-FRANCOIS INC.	29		29
28876449	MADAME FRANCOISE LEGAULT ET MADAME SUZANNE LEGAULT	9		9
29527793	GROUPE CHAMPLAIN INC. (1 installation)	32		32
Total de la région de Québec (03)		888	2	890
28523587	VIGI SANTE LTEE (1 installation)	64		64
29490414	FOYER SAINTS-ANGES DE HAM-NORD INC.	38		38
Total de la région de la Mauricie et du Centre-du-Québec (04)		102	0	102
11042355	MAISON REINE MARIE INC.	48		48
11043775	FOYER DE WATERVILLE	20		20
12752069	CHSLD SHERMONT INC.	52		52
13323050	LA MAISON BLANCHE DE NORTH HATLEY INC.	60		60
13504741	FOYER WALES	222		222
13725031	LES DOMINICAINES DES SAINTS ANGES GARDIENS	50		50
15602550	THE CHRISTIAN BROTHERS CHURCH IN THE PROVINCE OF QUEBEC	98		98
26326991	GESTION SGH INC.	27		27
Total de la région de l'Estrie (05)		577	0	577
11042280	CENTRE LE CARDINAL INC.	204		204
11042603	GROUPE ROY SANTE INC.	376		376
11043601	9023-9807 QUEBEC INC.	57		57
11043890	9022-1623 QUEBEC INC.	45		45
11044005	CENTRE D'HEBERGEMENT WALDORF INC.	20		20
11044039	C.H.S.L.D. JEAN XXIII INC.	24		24
11044047	CENTRE D'HEBERGEMENT CHARTWELL INC.	80		80
11162781	L'ASSOCIATION MONTREALAISE POUR LES AVEUGLES	59		59
11755501	CHSLD PROVIDENCE NOTRE-DAME DE LOURDES INC.	162		162
12326849	RESIDENCE ANGELICA	400		400
12366043	C.H.S.L.D. BAYVIEW INC.	128		128
12383907	RESIDENCE BERTHIAUME-DUTREMBLAY	246		246
12470076	CHSLD MARIE-CLARET INC.	78		78
12560710	LES RES. MONTREALAISES DE L'EGLISE UNIE POUR PERS.AGEES	216		216
13000732	LES CEDRES-CENTRE D'ACCUEIL POUR PERSONNES AGEES	25		25
13725726	LA RESIDENCE FULFORD	6		6
14476436	PETITES SOEURS DES PAUVRES	93		93

Nombre de lits de centres d'hébergement et de soins de longue durée privés, mars 2004				
code de l'établissement	nom de l'établissement	lits d'hébergement permanent	lits d'hébergement temporaire	TOTAL
14783344	CENTRE D'HEBERGEMENT ST-VINCENT-MARIE INC.	66		66
16281347	CHSLD GOUIN INC.	93		93
16331050	RESIDENCE SAINTE-CLAIRE INC.	38		38
16419616	VILLA BELLE RIVE INC.	27		27
17524224	88980 CANADA INC.	23		23
18475830	RESIDENCE RIVE SOLEIL INC.	50		50
21491527	CHATEAU WESTMOUNT INC.	112		112
21491741	MONSIEUR MANUEL FOLLA	139		139
21590914	MANOIR PIERREFONDS INC.	100		100
22755458	132466 CANADA INC.	63		63
24375305	CENTRE D'ACCUEIL HERITAGE INC.	16		16
24396608	MICHEL ET MARIANA LAVOIE INC.	25		25
28523587	VIGI SANTE LTEE (4 installations)	647		647
28810679	MONSIEUR L. CHANIOTIS ET MONSIEUR B.S. KACHRA	50		50
29527793	GROUPE CHAMPLAIN INC. (2 installations)	342	15	357
29530060	CHSLD BOURGET INC.	112		112
29530078	CHSLD BUSSEY (QUEBEC) INC.	42		42
Total de la région de Montréal-Centre (06)		4 164	15	4 179
28523587	VIGI SANTE LTEE (1 installation)	96		96
29527793	GROUPE CHAMPLAIN INC. (1 installation)	96		96
Total de la région de l'Outaouais (07)		192	0	192
11043536	LE CHSLD DES PREMIERES NATIONS DU TIMISKAMING	20		20
Total de la région de l'Abitibi-Témiscamingue (08)		20	0	20
18561191	CENTRE D'ACCUEIL DU LITTORAL INC.	35		35
Total de la région de la Gaspésie - Îles-de-la-Madeleine (11)		35	0	35
11043874	CHSLD CHANOINE-AUDET INC.	96		96
12345690	CH DE L'ASSOMPTION (ST-GEORGES DE BEAUCE) INC.	96		96
13317037	PAVILLON BELLEVUE INC.	50		50
21710041	VILLA MON DOMAINE INC.	57		57
26370254	CENTRE D'ACCUEIL SAINT-JOSEPH DE LEVIS INC.	157	1	158
28523587	VIGI SANTE LTEE (1 installation)	40		40
Total de la région de la Chaudière-Appalaches (12)		496	1	497
11042413	MADAME HENRIETTE ROY	145		145
11042439	MONSIEUR REJEAN MATHIEU	43		43
11042892	MONSIEUR REGINALD RATLE	68		68
11043981	PRODIMAX INC.	67		67
11043999	SANTE COURVILLE INC. (1 installation)	52		52
12693693	CHSLD ST-JUDE INC.	204		204
12825188	RESIDENCE RIVIERA INC.	84		84
13625587	MANOIR ST-PATRICE INC.	132		132
21491477	CENTRE D'HEBERGEMENT ST-FRANCOIS INC.	53		53
23237407	PLACEMENTS M.G.O. INC.	50		50
28523587	VIGI SANTE LTEE (1 installation)	128		128
Total de la région de Laval (13)		1 026	0	1 026
11043791	CHSLD DE LA COTE BOISEE INC.	128		128
11043841	9083-9531 QUEBEC INC.	40		40
11043965	LES ENTREPRISES SYMEL INC.	28		28
12653192	CHSLD HEATHER INC.	76		76
17700444	MONSIEUR REMY LANDRY	16		16
24992240	MADAME GUYLAINE COMTOIS-LAVOIE	20		20
28523553	C.H.S.L.D. LE CHATEAU INC.	64		64
28523587	VIGI SANTE LTEE (1 installation)	96		96

Nombre de lits de centres d'hébergement et de soins de longue durée privés, mars 2004				
code de l'établissement	nom de l'établissement	lits d'hébergement permanent	lits d'hébergement temporaire	TOTAL
Total de la région de Lanaudière (14)		468	0	468
11043692	9040-9764 QUEBEC INC.	154	2	156
11043957	CHSLD BOISE STE-THERESE INC.	41		41
13475215	CHSLD DEUX-MONTAGNES INC.	76		76
23154636	MANOIR OKA INC.	34		34
29614468	SOCIETE EN COMMANDITE CENTRE D'ACCUEIL L'ERMITAGE	78		78
Total de la région des Laurentides (15)		383	2	385
11042272	CENTRE D'HEBERGEMENT C.P.L. ARGYLE INC.	105		105
11043163	CHSLD RESIDENCE BOURG-JOLI INC.	24		24
11043577	SOCIETE EN COMMANDITE L'OASIS FORT ST-LOUIS	28		28
11043635	SOCIETE EN COMMANDITE JBLFB	50		50
11043999	SANTE COURVILLE INC. (1 installation)	68		68
12464327	CENTRE HOSPITALIER RIVE-SUD INC.	30		30
12713160	C.H.S.L.D. JEAN-LOUIS LAPIERRE INC.	72		72
13578448	ACCUEIL DU RIVAGE INC.	36		36
16802704	CONSEIL DES MOHAWKS DE KAHNAWAKE	33		33
18419234	FLORENCE GROULX INC.	50		50
24266926	MANOIR SOLEIL INC.	44		44
24315806	CENTRE D'ACCUEIL ST-LAURENT INC.	32		32
24470528	CONSEIL MOHAWK D'AKWESASNE	30		30
26035105	MONSIEUR DENIS CHARLAND ET MONSIEUR CLAUDE BLANCHARD	38		38
27368703	CENTRE D'ACCUEIL MARCELLE FERRON INC.	175		175
28523587	VIGI SANTE LTEE (2 installations)	154		154
28609360	RESIDENCE SOREL-TRACY INC.	64		64
28639839	2863-9839 QUEBEC INC.	51		51
29527793	GROUPE CHAMPLAIN INC. (2 installations)	153		153
Total de la région de la Montérégie (16)		1 237	0	1 237
Grand total des lits de CHSLD privés		9 827	20	9 847

ÉTUDE DES CRÉDITS 2004-2005

MINISTÈRE DE LA SANTÉ ET DES SERVICES SOCIAUX

- Réponses aux questions particulières -

QUESTION NO 53

Nombre de lits de courte durée par 1000 habitants dans chaque région au 31 mars 2002, 2003 et 2004.

Question No 53

LITS AUTORISÉS¹ AU PERMIS POUR DES SOINS GÉNÉRAUX ET SPÉCIALISÉS², SELON LA RÉGION SOCIO-SANITAIRE, SITUATION OBSERVÉE EN MARS 2004

Régions sociosanitaires	Ensemble des lits « SGS »		Lits « SGS » de santé physique ³		Pop. 2003
	Nombre	Ratio / 1 000 h.	Nombre	Ratio / 1 000 h.	
Ensemble du Québec	17 199	2,31	21 614	2,90	7456130
01 Bas-Saint-Laurent	462	2,28	547	2,70	202937
02 Saguenay-Lac-Saint-Jean	655	2,30	839	2,94	284951
03 Capitale Nationale	1 953	3,00	2 811	4,31	652060
04 Mauricie et Centre-du-Québec	948	1,94	1 111	2,28	487594
05 Estrie	639	2,17	833	2,83	294058
06 Montréal	6 609	3,61	8 353	4,56	1832430
07 Outaouais	601	1,83	749	2,28	327846
08 Abitibi-Témiscamingue	384	2,51	472	3,08	153228
09 Côte-Nord	258	2,55	294	2,91	101123
10 Nord-du-Québec	38	2,28	38	2,28	16683
11 Gaspésie-Îles-de-la-Madeleine	221	2,23	279	2,82	99063
12 Chaudière-Appalaches	536	1,36	700	1,78	393754
13 Laval	534	1,50	572	1,60	356594
14 Lanaudière	462	1,13	589	1,44	407937
15 Laurentides	700	1,44	952	1,96	486354
16 Montérégie	2 142	1,60	2 396	1,79	1336504
17 Nunavik	32	3,15	54	5,31	10170
18 Terres-Cries-de-la-Baie-James	25	1,95	25	1,95	12844

1. Il s'agit du nombre de lits apparaissant au permis d'exploitation de l'établissement.
2. L'univers des lits de soins de courte durée peut être défini de plusieurs façons ; par exemple, de façon très large (ensemble des lits de soins généraux et spécialisés), ou restrictive (lits de santé physique, courte durée). Entre ces deux extrêmes, il y a toute une gamme d'univers possibles.
3. Il s'agit d'un sous-ensemble des lits « SGS ».

ÉTUDE DES CRÉDITS 2004-2005

MINISTÈRE DE LA SANTÉ ET DES SERVICES SOCIAUX

- Réponses aux questions particulières -

QUESTION NO 54

Nombre de lits de longue durée (publics et privés) par 100 habitants dans chaque région au 31 mars 2002, 2003 et 2004.

Question No 54

PLACES AUTORISÉES¹ AU PERMIS POUR L'HÉBERGEMENT ET LES SOINS DE LONGUE DURÉE²
SELON LA RÉGION SOCIOSANITAIRE, SITUATION OBSERVÉE EN MARS 2004

Hébergement et soins de longue durée					
Régions sociosanitaires	Ensemble des places		Longue durée physique ³		Pop. 2003 65+
	Nombre	Ratio / 100 h. 65+	Nombre	Ratio / 100 h. 65+	
Ensemble du Québec	47 274	4,76	44 132	4,44	993 388
01 Bas-Saint-Laurent	1 490	4,77	1 427	4,57	31 239
02 Saguenay-Lac-Saint-Jean	1 343	3,70	1 311	3,61	36 298
03 Capitale Nationale	5 227	5,63	4 274	4,61	92 771
04 Mauricie et Centre-du-Québec	2 879	3,89	2 798	3,78	74 038
05 Estrie	2 076	5,00	2 047	4,93	41 539
06 Montréal	17 257	6,14	15 767	5,61	280 957
07 Outaouais	1 342	3,89	1 305	3,78	34 529
08 Abitibi-Témiscamingue	683	3,96	644	3,74	17 228
09 Côte-Nord	385	3,85	374	3,74	9 994
10 Nord-du-Québec	32	3,67	26	2,98	872
11 Gaspésie-Îles-de-la-Madeleine	703	4,69	683	4,56	14 976
12 Chaudière-Appalaches	2 209	4,31	2 102	4,10	51 215
13 Laval	1 801	3,69	1 787	3,66	48 831
14 Lanaudière	1 780	3,96	1 710	3,80	45 002
15 Laurentides	2 052	3,75	2 015	3,69	54 662
16 Montérégie	5 990	3,78	5 837	3,69	158 343
17 Nunavik	18	5,44	18	5,44	331
18 Terres-Cries-de-la-Baie-James	7	1,24	7	1,24	563

1. Il s'agit du nombre places apparaissant au permis d'exploitation des établissements publics et privés conventionnés.
2. L'univers des places d'hébergement et soins de longue durée peut être défini de plusieurs façons ; par exemple, de façon très large (ensemble des places d'hébergement et de soins de longue durée permanents et temporaires incluant ceux de santé mentale), ou très restrictive (places d'hébergement et de soins physiques de longue durée permanents). Entre ces deux extrêmes, il y a toute une gamme d'univers possibles.
3. Il s'agit de places d'hébergement et de soins physiques de longue durée permanents, soit un sous-ensemble des lits « HSLD ».

ÉTUDE DES CRÉDITS 2004-2005

MINISTÈRE DE LA SANTÉ ET DES SERVICES SOCIAUX

- Réponses aux questions particulières -

QUESTION NO 55

Nombre de jours d'hospitalisation par 1000 habitants, par région, au 31 mars 2002, 2003 et 2004.

Question No 55

Journées d'hospitalisations pour 1 000 personnes, soins physiques de courte durée¹,
dans les installations de soins généraux et spécialisés figurant aux fichiers MED-ÉCHO,
selon la région sociosanitaire de résidence²
2002-2003

Région sociosanitaire	2002-2003
Ensemble du Québec	553
01 Bas-Saint-Laurent	656
02 Saguenay-Lac-Saint-Jean	675
03 Capitale Nationale	542
04 Mauricie et Centre-du-Québec	623
05 Estrie	608
06 Montréal	545
07 Outaouais	425
08 Abitibi-Témiscamingue	583
09 Côte-Nord	661
10 Nord-du-Québec	498
11 Gaspésie-Îles-de-la-Madeleine	830
12 Chaudière-Appalaches	528
13 Laval	477
14 Lanaudière	514
15 Laurentides	566
16 Montérégie	517
17 Nunavik	1 017
18 Terres-Cries-de-la-Baie-James	712

1. Les soins psychiatriques de courte durée et les soins aux nouveau-nés sont exclus.

2. Les hospitalisations survenues à l'extérieur du Québec sont exclues ;
ceci affecte principalement les régions de l'Outaouais et de la Gaspésie-Îles-de-la-Madeleine,
soit quelque 100 jours pour 1 000 personnes à ajouter.

ÉTUDE DES CRÉDITS 2004-2005

MINISTÈRE DE LA SANTÉ ET DES SERVICES SOCIAUX

- Réponses aux questions particulières -

QUESTION NO 56

Nombre de nouveaux lits ouverts depuis le 14 avril 2003 par type d'établissement (CH, CHSLD, Centre de réadaptation, etc.).

Question 56

Nombre de nouveaux lits ouverts au 31 mars 2004

Régions Sociosanitaires					CHSLD
01	Bas-St-Laurent				10
02	Saguenay-Lac-Saint-Jean				20
03	Québec				0
04	Mauricie-Centre-du-Québec				0
05	Estrie				49
06	Montréal-Centre				0
07	Outaouais				31
08	Abitibi-Témiscamingue				0
09	Côte-Nord				0
10	Nord-du-Québec				0
11	Gaspésie-Îles-de-la-Madeleine				0
12	Chaudière-Appalaches				14
13	Laval				0
14	Lanaudière				0
15	Laurentides				0
16	Montréal				144
TOTAL					268

Les lits des autres types d'établissements sont dans les réponses 51 et 52.

ÉTUDE DES CRÉDITS 2004-2005

MINISTÈRE DE LA SANTÉ ET DES SERVICES SOCIAUX

- Réponses aux questions particulières -

QUESTION NO 57

Coût par jour pour chacun des types de lits (ou places) du réseau de la santé et des services sociaux (lits de courte durée dans un CH, lits de courte durée dans un CHU, lits de longue durée dans un CHSLD, places en RI, places en RTF, lits en réadaptation, places en centre jeunesse, etc.).

RÉPONSE NO 57

Les coûts moyens mentionnés ci-dessous sont basés sur la tarification interprovinciale :

- | | |
|------------------------|-----------|
| ➤ lits de longue durée | 205,89 \$ |
| ➤ lits de courte durée | 780,53 \$ |
| ➤ lits de réadaptation | 431,35 \$ |

ÉTUDE DES CRÉDITS 2004-2005

MINISTÈRE DE LA SANTÉ ET DES SERVICES SOCIAUX

- Réponses aux questions particulières -

QUESTION NO 58

Taux d'occupation par type d'établissement pour 2002-2003 et 2003-2004 de tous les établissements du réseau, et ce, par spécialité.

Question No 58

Taux d'occupation¹ des lits consacrés aux soins généraux et spécialisés, dans les établissements publics et privés conventionnés, selon la région sociosanitaire, au Québec, en 2002-2003

Région sociosanitaire	Taux d'occupation des lits
Code et appellation de l'établissement	
Ensemble du Québec	83,2
01 Bas-Saint-Laurent	77,6
11042645 CENTRE HOSPITALIER DE RIVIERE-DU-LOUP	64,9
11042827 LES CH ET CHSLD DE MATANE	79,1
11043379 RESEAU SANTE KAMOURASKA	81,0
11043502 RESEAU DE SANTE DU TEMISCOUATA	90,6
12323150 CENTRE HOSPITALIER D'AMQUI	81,7
13620471 CENTRE HOSPITALIER REGIONAL DE RIMOUSKI	82,3
02 Saguenay-Lac-Saint-Jean	84,2
11042652 COMPLEXE HOSPITALIER DE LA SAGAMIE	79,2
11042991 CENTRE MARIA-CHAPDELAINE	93,0
11043007 CENTRE LE JEANNOIS	91,4
11043411 CH. CHSLD. CLSC CLEOPHAS-CLAVEAU	88,1
11043833 CARREFOUR DE SANTE DE JONQUIERE	79,8
12530275 HOTEL-DIEU DE ROBERVAL	89,5
03 Capitale Nationale	82,5
11042371 CENTRE HOSPITALIER UNIVERSITAIRE DE QUEBEC	85,4
11043882 CENTRE DE SANTE DE LA HAUTE-SAINT-CHARLES	42,0
11888062 CENTRE HOSPITALIER ROBERT-GIFFARD	95,9
11043924 CENTRE DE SANTÉ ORLÉANS	80,1
12691408 CENTRE HOSPITALIER ST-JOSEPH DE LA MALBAIE	82,3
13163092 HOPITAL DE L'ENFANT-JESUS	81,9
13311360 CENTRE HOSPITALIER DE CHARLEVOIX	67,7
13623616 HOPITAL LAVAL	78,4
04 Mauricie et Centre-du-Québec	83,7
11043064 CENTRE DE SANTE CLOUTIER-DU RIVAGE	97,0
11043130 CENTRE DE SANTE ET DE SERV. SOCIAUX DE LA ST-MAURICE	64,1
11043171 CENTRE DE SANTE DE LA MRC DE MASKINONGE	94,0
11043197 CENTRE HOSPITALIER DU CENTRE-DE-LA-MAURICIE	83,0
11043221 CENTRE HOSPITALIER REGIONAL DE TROIS-RIVIERES	83,9
11043320 CENTRE DE SANTE NICOLET-YAMASKA	82,1
11043916 CLSC-CHSLD DU CENTRE-DE-LA-MAURICIE	70,9
12341079 HOTEL-DIEU D'ARTHABASKA	85,0
12503579 HOPITAL STE-CROIX	85,6
05 Estrie	86,5
11042264 CENTRE HOSPITALIER UNIVERSITAIRE DE SHERBROOKE	87,4
11042942 CENTRE DE SANTE DE LA MRC D'ASBESTOS	89,7
11043593 CENTRE DE SANTE MEMPHREMAGOG	84,7
11043759 CARREFOUR SANTE DU GRANIT (CH-CHSLD-CLSC)	74,8
13818596 PAVILLON ARGYLL	82,6
06 Montréal	80,8
11042215 HOPITAL LOUIS-H. LAFONTAINE	91,2
11042587 CENTRE HOSPITALIER DE VERDUN	74,1
11042918 CENTRE HOSPITALIER DE L'UNIVERSITE DE MONTREAL	84,3
11043825 CENTRE HOSPITALIER DE LASALLE	67,3
11281516 HOPITAL GENERAL DU LAKESHORE	79,8
11546389 HOPITAL CATHERINE BOOTH DE L'ARMEE DU SALUT	83,2
12420774 HOPITAL SANTA CABRINI	76,8
12431656 INSTITUT DE CARDIOLOGIE DE MONTREAL	76,7
12452645 HOPITAL MARIE CLARAC	97,9
12475976 HOPITAL DU SACRE-COEUR DE MONTREAL	95,9
12490918 L'HOPITAL DE READAPTATION LINDSAY	91,6
12490959 CENTRE HOSPITALIER RICHARDSON	87,0
12599213 HOPITAL GENERAL DE MONTREAL	76,0
12600698 CENTRE HOSPITALIER FLEURY	75,0
12683090 HOPITAL JEAN-TALON	92,4
12685608 L'HOPITAL GENERAL JUIF SIR MORTIMER B. DAVIS	84,8
12691234 CENTRE HOSPITALIER DE LACHINE	91,7
12694659 HOPITAL SAINTE-JUSTINE, CHU MERÉ-ENFANT	61,3

Région sociosanitaireTaux d'occupation
des lits

Code et appellation de l'établissement

12745725	CENTRE HOSPITALIER DE ST. MARY	82,3
12753125	HOPITAL NOTRE-DAME DE LA MERCI	75,5
12934659	PAV. MAISONNEUVE/PAV. MARCEL-LAMOUREUX	81,8
13469796	HOPITAL MONT-SINAI	86,3
13506472	HOPITAL SHRINERS POUR ENFANTS (QUEBEC)	17,7
13727060	HOPITAL DOUGLAS	61,6
15103666	PAVILLON COTE-DES-NEIGES	85,2
29732187	VILLA MEDICA	83,5
07 Outaouais		80,1
11043023	CENTRE DE SANTE DU PONTIAC	77,3
11043460	CENTRE HOSPITALIER DES VALLEES DE L'OUTAOUAIS	79,0
11043510	CENTRE DE SANTE VALLEE-DE-LA-GATINEAU	92,7
12416525	PAVILLON DU CENTRE HOSPITALIER	80,2
12621728	CENTRE HOSPITALIER GATINEAU MEMORIAL	77,5
08 Abitibi-Témiscamingue		82,8
11042793	CENTRE DE SANTE SAINTE-FAMILLE	84,4
11043098	CENTRE DE SANTE VALLEE-DE-L'OR	57,3
11043353	RESEAU SANTE ET SERVICES SOCIAUX DES AURORES BOREALES	72,6
11043973	CH VALLÉE-DE-L'OR ET DE SOINS PSYCHIATRIQUES RÉGIONAUX	85,9
12322434	CENTRE HOSPITALIER HOTEL-DIEU D'AMOS	79,2
12777744	CENTRE HOSPITALIER ROUYN-NORANDA	93,2
12943486	CENTRE DE SANTE DE TEMISCAMING	60,0
09 Côte-Nord		72,9
11042744	CENTRE DE SANTE DES NORD-COTIERS	50,1
11042835	CENTRE DE SANTE DE LA MINGANIE	57,7
13160395	CENTRE HOSPITALIER REGIONAL DE SEPT-ILES	73,9
13294020	CENTRE DE SANTE DE LA BASSE COTE NORD	46,0
14628986	CENTRE DE SANTE DE L'HEMATITE	12,1
16385478	PAVILLON LE ROYER	87,7
10 Nord-du-Québec		62,3
11042686	CENTRE REGIONAL DE SANTE ET SERVICES SOCIAUX BAIE-JAMES	62,3
11 Gaspésie-Îles-de-la-Madeleine		74,2
11043338	CENTRE HOSPITALIER DE GASPE	68,4
11043445	CENTRE DE SANTE DE LA HAUTE-GASPESIE	52,1
11850450	CENTRE HOSPITALIER DE L'ARCHIPEL	84,3
12455135	CENTRE HOSPITALIER BAIE-DES-CHALEURS	78,0
13607981	CENTRE HOSPITALIER DE CHANDLER	89,1
12 Chaudière-Appalaches		89,4
11591419	HOTEL-DIEU DE LEVIS	90,3
12320248	CENTRE HOSPITALIER DE LA REGION DE L'AMIANTE	75,5
12530259	HOTEL-DIEU DE MONTMAGNY	86,0
27363530	CENTRE HOSPITALIER BEAUCE-ETCHEMIN	99,2
13 Laval		85,8
11097029	HOPITAL JUIF DE READAPTATION	97,0
12716676	CITE DE LA SANTE DE LAVAL	82,6
14 Lanaudière		96,2
12532743	CENTRE HOSPITALIER PIERRE-LE GARDEUR	97,7
16239592	CENTRE HOSPITALIER REGIONAL DE LANAUDIERE	95,0
15 Laurentides		86,1
11042389	CH ET CENTRE DE READAPTATION ANTOINE-LABELLE	94,3
11353620	CENTRE HOSPITALIER LAURENTIEN	82,3
12380465	HOTEL-DIEU DE ST-JEROME	86,0
12923132	CENTRE HOSPITALIER SAINT-EUSTACHE	84,4
13508718	L'HOPITAL D'ARGENTEUIL	93,8
16 Montérégie		88,8
11335908	CENTRE HOSPITALIER HONORE-MERCIER	87,4
12363412	L'HOPITAL BARRIE MEMORIAL	72,7
12412417	HOPITAL BROME-MISSISQUOI-PERKINS	87,9
12652301	HOPITAL DU HAUT-RICHELIEU	81,3
12840518	CENTRE HOSPITALIER DE GRANBY	94,8
13224969	HOPITAL CHARLES LEMOYNE	91,8
13369665	CENTRE HOSPITALIER REGIONAL DU SUROIT	83,5
13397385	HOTEL-DIEU DE SOREL	96,5
14790513	CENTRE HOSPITALIER PIERRE-BOUCHER	92,1

Région sociosanitaire

Code et appellation de l'établissement

Taux d'occupation
des lits

18541581 CENTRE HOSPITALIER ANNA-LABERGE
54780366 CENTRE HOSP. KATERI MEMORIAL - TEHSAKOTITSEN : THA

93,0
74,0

17 Nunavik
12730628 CENTRE DE SANTE TULATTAVIK DE L'UNGAVA
18456327 CENTRE DE SANTE INUULITSIVIK

71,7
100,0
46,8

18 Terres-Cries-de-la-Baie-James

1. Il s'agit du nombre de jours-présence théoriques (nombre de lits dressés observés en mars 2003 multiplié par 365) divisé par le nombre de jours-présence réels comptabilisés durant l'année 2002-2003.

ÉTUDE DES CRÉDITS 2004-2005

MINISTÈRE DE LA SANTÉ ET DES SERVICES SOCIAUX

- Réponses aux questions particulières -

QUESTION NO 59

Nombre de patients en hébergement dans les hôpitaux de soins de courte durée (incluant tous les hôpitaux universitaires), par établissement, au 31 mars 2003 et au 31 mars 2004, et nombre maximal de patients prévus au permis pour 2002-2003 et 2003-2004.

Question 59

Région 01 : Bas-Saint-Laurent

USAGERS EN HÉBERGEMENT DANS LES CENTRES HOSPITALIERS
DE SOINS GÉNÉRAUX ET SPÉCIALISÉS

Centre hospitalier de soins généraux et spécialisés	2003 - 2004 ¹
CH-CHSLD Matane	37
Réseau santé Témiscouata	40
Réseau santé Matapédia	23
TOTAL	100

1 : Nombre de jours-présence divisé par nombre de jours écoulés dans l'année au moment de la préparation du tableau.

Question 59

Région 02 : Saguenay-Lac-Saint-Jean

**USAGERS EN HÉBERGEMENT DANS LES CENTRES HOSPITALIERS
DE SOINS GÉNÉRAUX ET SPÉCIALISÉS**

Centre hospitalier de soins généraux et spécialisés	2003 - 2004 ¹
CH-CHSLD-CLSC Cléophas-Claveau	123
Complexe hospitalier de la Sagamie	60
Carrefour de santé de Jonquière	297
Centre le Jeannois	208
Hôtel-Dieu de Roberval	165
Centre Maria-Chapdeleine	116
TOTAL	969

1 : Nombre de jours-présence divisé par nombre de jours écoulés dans l'année au moment de la préparation du tableau.

Question 59

Région 03 : Québec

USAGERS EN HÉBERGEMENT DANS LES CENTRES HOSPITALIERS
DE SOINS GÉNÉRAUX ET SPÉCIALISÉS

Centre hospitalier de soins généraux et spécialisés	2003 - 2004 ¹
Centre hosp. <i>affilié</i> univ. de Québec (CHA)	67 ²
Hôpital Laval	6 ³
Centre hospitalier universitaire de Québec (CHUQ)	149
TOTAL	222 *

*Note: La réduction de capacité en terme de lits d'hébergement permanent en centre hospitalier de soins généraux et spécialisés découle de la réaffectation de certains de ces lits dans le cadre des mesures pour le désengorgement des urgences, tout en contribuant à une augmentation des dits lits en milieu de première ligne dédiés à la mission CHSLD.

- 1 : Nombre de jours-présence divisé par nombre de jours écoulés dans l'année au moment de la préparation du tableau.
- 2 : 5 centres d'hébergement et de soins de longue durée (CHSLD) comptant 572 lits d'hébergement permanent ont été transférés au Centre de santé Orléans, le 1er avril 2003.
- 3 : Modification du permis de l'établissement par la transformation des 20 lits d'hébergement permanent en 20 lits de santé physique.

Question 59

Région 04 : Mauricie et Centre-du-Québec

**USAGERS EN HÉBERGEMENT DANS LES CENTRES HOSPITALIERS
DE SOINS GÉNÉRAUX ET SPÉCIALISÉS**

Centre hospitalier de soins généraux et spécialisés	2003 - 2004
TOTAL	0

Depuis la transformation du réseau en 1996, aucun lit d'hébergement ne se retrouve en centre hospitalier de soins généraux et spécialisés de courte durée.

Question 59

Région 05 : Estrie

USAGERS EN HÉBERGEMENT DANS LES CENTRES HOSPITALIERS
DE SOINS GÉNÉRAUX ET SPÉCIALISÉS

Centre hospitalier de soins généraux et spécialisés	2003 - 2004 ¹
Centre hospitalier universitaire de Sherbrooke	604
Carrefour santé du Granit	128
CLSC-CH-CHSLD de la MRC d'Asbestos	113
CLSC-CH et d'hébergement Memphrémagog	169
TOTAL	1014

1 : Nombre de jours-présence divisé par nombre de jours écoulés dans l'année au moment de la préparation du tableau.

Question 59

Région 06 : Montréal-Centre

USAGERS EN HÉBERGEMENT DANS LES CENTRES HOSPITALIERS
DE SOINS GÉNÉRAUX ET SPÉCIALISÉS

Centre hospitalier de soins généraux et spécialisés	2003 - 2004 ¹
Centre hospitalier de Verdun	51
Centre hospitalier de Lasalle	125
CHUM	170
Hôpital Santa Cabrini	153
Hôpital du Sacré-Cœur ²	54
Centre hospitalier Richardson	125
CUSM	104
Centre hospitalier Fleury	27
Hôpital Jean-Talon	60
Hôpital général Juif S.M.B.D.	65
Centre hospitalier de Lachine	140
Hôpital Sainte-Justine	26
Centre hospitalier St-Mary	66
Hôpital Maisonneuve-Rosemeont	105
Institut de cardiologie de Montréal	n/a
Hôpital général du Lakeshore	13
TOTAL :	1284

- 1 : Nombre de jours-présence divisé par nombre de jours écoulés dans l'année au moment de la préparation du tableau.
- 2 : Les données 2002-2003 ont été ajustées en période 13 pour tenir compte uniquement des 25 lits au permis.

Question 59

Région 07 : Outaouais

USAGERS EN HÉBERGEMENT DANS LES CENTRES HOSPITALIERS
DE SOINS GÉNÉRAUX ET SPÉCIALISÉS

Centre hospitalier de soins généraux et spécialisés	2003 - 2004 ¹
Centre de santé du Pontiac ²	107
CH-CHSLD de Papineau ²	134
Centre hospitalier des Vallées de l'Outaouais	84
Centre de santé de la Vallée-de-la-Gatineau ²	98
Centre hospitalier Gatineau Mémorial ²	14
TOTAL	437

- 1 : Nombre de jours-présence divisé par nombre de jours écoulés dans l'année au moment de la préparation du tableau.
2: Établissement qui a aussi la mission CHSLD.

Question 59

Région 08 : Abitibi-Témiscamingue

USAGERS EN HÉBERGEMENT DANS LES CENTRES HOSPITALIERS
DE SOINS GÉNÉRAUX ET SPÉCIALISÉS

Centre hospitalier de soins généraux et spécialisés	2003 - 2004 ¹
RSSS des Aurores boréales	7
Centre hospitalier de la Vallée-de-l'Or et de soins psychiatriques régionaux	14
Centre hospitalier Hôtel-Dieu	5
Centre hospitalier Rouyn-Noranda	14
Centre de santé de Témiscaming	1
Centre de santé Sainte-Famille	3
TOTAL	44

1 : Nombre de jours-présence divisé par nombre de jours écoulés dans l'année au moment de la préparation du tableau.

Question 59

Région 09 : Côte-Nord

USAGERS EN HÉBERGEMENT DANS LES CENTRES HOSPITALIERS
DE SOINS GÉNÉRAUX ET SPÉCIALISÉS

Centre hospitalier de soins généraux et spécialisés	2003 - 2004 ¹
Centre hospitalier régional de Sept-Îles	99
TOTAL	99

1 : Nombre de jours-présence divisé par nombre de jours écoulés dans l'année au moment de la préparation du tableau.

Question 59

Région 10 : Nord-du-Québec

USAGERS EN HÉBERGEMENT DANS LES CENTRES HOSPITALIERS
DE SOINS GÉNÉRAUX ET SPÉCIALISÉS

Centre hospitalier de soins généraux et spécialisés	2003 - 2004
CRSSS de la Baie-James	-
TOTAL	-

Question 59

Région 11 : Gaspésie-Îles-de-la-Madeleine

USAGERS EN HÉBERGEMENT DANS LES CENTRES HOSPITALIERS
DE SOINS GÉNÉRAUX ET SPÉCIALISÉS

Centre hospitalier de soins généraux et spécialisés	2003 - 2004 ¹
Centre hospitalier Baie-des-Chaleurs	115
Centre hospitalier de Chandler	43
Centre hospitalier de Gaspé	126
Centre de santé de la Haute Gaspésie	86
Centre hospitalier de l'Archipel	76
TOTAL	446

1 : Nombre de jours-présence divisé par nombre de jours écoulés dans l'année au moment de la préparation du tableau.

Question 59

Région 12 : Chaudière-Appalaches

USAGERS EN HÉBERGEMENT DANS LES CENTRES HOSPITALIERS
DE SOINS GÉNÉRAUX ET SPÉCIALISÉS

Centre hospitalier de soins généraux et spécialisés	2003 - 2004 ¹
Centre hospitalier Beauce-Etchemin	2
Centre hospitalier de la région de l'Amiante	109
Hôtel-Dieu de Lévis	10
Hôtel-Dieu de Montmagny	9
TOTAL	130

1 : Nombre de jours-présence divisé par nombre de jours écoulés dans l'année au moment de la préparation du tableau.

Question 59

Région 13 : Laval

USAGERS EN HÉBERGEMENT DANS LES CENTRES HOSPITALIERS
DE SOINS GÉNÉRAUX ET SPÉCIALISÉS

Centre hospitalier de soins généraux et spécialisés	2003 - 2004
Cité de la santé de Laval	-
TOTAL	-

Question 59

Région 14 : Lanaudière

USAGERS EN HÉBERGEMENT DANS LES CENTRES HOSPITALIERS
DE SOINS GÉNÉRAUX ET SPÉCIALISÉS

Centre hospitalier de soins généraux et spécialisés	2003 - 2004 ¹
Centre hospitalier Le Gardeur	20
Centre hospitalier régional de Lanaudière	414
TOTAL	434

1 : Nombre de jours-présence divisé par nombre de jours écoulés dans l'année au moment de la préparation du tableau.

Question 59

Région 15 : Laurentides

USAGERS EN HÉBERGEMENT DANS LES CENTRES HOSPITALIERS
DE SOINS GÉNÉRAUX ET SPÉCIALISÉS

Centre hospitalier de soins généraux et spécialisés	2003 - 2004 ¹
CH d'Argenteuil	131
Centre hospitalier Laurentien	-
CH-CLSC-CHSLD des Sommets	219
CH et CR Antoine-Labelle	-
TOTAL	350

1 : Nombre de jours-présence divisé par nombre de jours écoulés dans l'année au moment de la préparation du tableau.

Question 59

Région 16 : Montérégie

USAGERS EN HÉBERGEMENT DANS LES CENTRES HOSPITALIERS
DE SOINS GÉNÉRAUX ET SPÉCIALISÉS

Centre hospitalier de soins généraux et spécialisés	2003 - 2004 ¹
Centre hospitalier Anna-Laberge	25
Centre hospitalier Granby	64
Centre hospitalier régional du Suroît	58
TOTAL	147

1 : Nombre de jours-présence divisé par nombre de jours écoulés dans l'année au moment de la préparation du tableau.

ÉTUDE DES CRÉDITS 2004-2005

MINISTÈRE DE LA SANTÉ ET DES SERVICES SOCIAUX

- Réponses aux questions particulières -

QUESTION NO 60

Nombre total de patients en attente par mois, par type de chirurgie ou intervention et au total, depuis le 31 mars 1999.

RÉPONSE NO 60

Pour la période du 31 mars 2001 jusqu'au 20 septembre 2003, les données étaient colligées 4 fois par année et depuis décembre 2003 elles le sont à fin de chaque période financière (13 fois par année). Actuellement, les données ont été validées pour les périodes 9, 10 et 11 et elles ont été intégrées aux chiffres fournis en réponse à la question no 61 (Documents fournis en annexe).



LISTE D'ATTENTE EN CHIRURGIE
Nombre de patients en attente
Chirurgie d'un jour

Exercice: 2003-2004
Rapport en date du: 20 septembre 2003

TOTAL PROVINCIAL		Art	Chirurgie	Chirurgie	Chirurgie	Chirurgie	Chirurgie	Chirurgie	Chirurgie	Gynéco.	Neuro-	Ophtal-	Oto-rhino	Urologie	Autre	TOTAL
Etablissement		dentaire	cardiaque	générale	orthopéd.	max. fac.	plastique	thoracique	vasculaire		chirurgie	mologie	laryng.			
		(1)	(2)	(3)	(4)	(5)	(6)	(7)	(8)	(9)	(10)	(11)	(12)	(13)	(14)	(15)
Région 01	BAS-ST-LAURENT	82		345	447	11	34		2	94		326	218	67	10	1,636
Région 02	SAGUENAY-LAC-SAINT-JEAN	102		351	431	48	394	7	2	181		444	136	83	2	2,181
Région 03	QUÉBEC	72	1	662	707	29	967		105	335	4	2,675	1,164	380	242	7,343
Région 04	MAURICIE-BOIS-FRANCS	314		609	1,221	48	232		220	219	7	756	474	436	80	4,616
Région 05	ESTRIE	179		430	438	15	1,108		18	190	4	466	331	205		3,384
Région 06	MONTREAL-CENTRE	533		4,450	3,717	29	4,605	99	449	1,628	5	8,962	4,606	1,631	147	30,861
Région 07	OUTAOUAIS	149		549	965	12	319	11	36	75	17	925	333	184	96	3,671
Région 08	ABITIBI-TÉMISCAMINGUE	125		326	502		7		39	119		789	232	152	41	2,332
Région 09	COTE-NORD	71		187	125					50		106	198	9		746
Région 10	NORD-DU-QUÉBEC															0
Région 11	GASPÉSIE/ILES-DE-LA-MADELEINE	46		89	222		64		4	18		274	61	12		790
Région 12	CHAUDIERE-APPALACHES	191		330	688	4	56	1	59	140		433	208	191	193	2,494
Région 13	LAVAL	18		445	440		159		67	464		1,177	696	267		3,733
Région 14	LANAUDIERE	31		517	608	7	179		112	252		1,257	438	246		3,647
Région 15	LAURENTIDES	13		657	464		213		28	202		1,151	654	355	137	3,874
Région 16	MONTÉRÉGIE	162		2,584	2,207	10	456		81	1,143		2,767	1,501	691	527	12,129
TOTAL		2,088	1	12,531	13,182	213	8,793	118	1,222	5,110	37	22,508	11,250	4,909	1,475	83,437

LISTE D'ATTENTE EN CHIRURGIE
Nombre de patients en attente
Chirurgie avec hospitalisation

Exercice: 2003-2004
Rapport en date du: 20 septembre 2003

TOTAL PROVINCIAL		Art dentaire	Chirurgie cardiaque	Chirurgie générale	Chirurgie orthopéd.	Chirurgie max. fac.	Chirurgie plastique	Chirurgie thoracique	Chirurgie vasculaire	Gynéco.	Neuro-chirurgie	Ophtal-mologie	Oto-rhino laryng.	Urologie	Autre	TOTAL
Etablissement		(1)	(2)	(3)	(4)	(5)	(6)	(7)	(8)	(9)	(10)	(11)	(12)	(13)	(14)	(15)
Région 01	BAS-ST-LAURENT			168	395	8	97		65	133		9	33	237	2	1,147
Région 02	SAGUENAY-LAC-SAINT-JEAN		24	220	382	3	221	5	52	234	25		19	140		1,325
Région 03	QUÉBEC		211	509	948	27	51	165	158	330	135	162	220	229	935	4,080
Région 04	MAURICIE-BOIS-FRANCS	4		195	397	9	6		103	198	46	5	68	115	16	1,162
Région 05	ESTRIE	3	11	178	250	4	50	1	113	299	135	12	63	183	13	1,315
Région 06	MONTREAL-CENTRE	100	418	2,267	4,157	276	722	288	318	1,123	590	357	786	1,169	151	12,722
Région 07	OUTAOUAIS			91	330	16	113	17	32	44	57		40	22	2	764
Région 08	ABITIBI-TÉMISCAMINGUE			140	334		9	7	23	89		1	18	65	7	693
Région 09	COTE-NORD			65	97					43			12	28		245
Région 10	NORD-DU-QUÉBEC															0
Région 11	GASPÉSIE/ILES-DE-LA-MADELEINE	1		84	197		4			19			7	3		315
Région 12	CHAUDIERE-APPALACHES			96	299	72	7	2	15	133			25	68		717
Région 13	LAVAL	21		101	221		18		81	176		3	27	134		782
Région 14	LANAUDIERE			143	204	13	4		40	148		18	40	145		755
Région 15	LAURENTIDES			327	294		14		49	185			101	169	1	1,140
Région 16	MONTÉRÉGIE	3		729	1,227	6	58		74	727	43	6	143	302	34	3,352
TOTAL		132	664	5,313	9,732	434	1,374	485	1,123	3,881	1,031	573	1,602	3,009	1,161	30,514

LISTE D'ATTENTE EN CHIRURGIE
Nombre de patients en attente

Exercice: 2003-2004
Rapport en date du: 20 septembre 2003

TOTAL PROVINCIAL		Chirurgie d'un jour			Chirurgie avec hospitalisation							Autres listes d'attente			
Établissement		Ophtalmologie			Ophtalmologie			Chirurgie cardiaque				Hémodyn. diagnost.	Angioplastie	Stimulateur cardiaque	Radio oncologie
		Cataractes	Autre	Total	Cataractes	Autre	Total	Pontage	Rempl. valv.	Autre	Total				
		(1)	(2)	(3)	(4)	(5)	(6)	(7)	(8)	(9)	(10)	(11)	(12)	(13)	(14)
Région 01	BAS-ST-LAURENT	284	42	326	2	7	9							2	
Région 02	SAGUENAY-LAC-SAINT-JEAN	417	27	444				17	7		24	38			24
Région 03	QUÉBEC	2,381	294	2,675	13	149	162	152	59		211	141	4	2	165
Région 04	MAURICIE-BOIS-FRANCS	622	134	756	4	1	5								
Région 05	ESTRIE	363	103	466	4	8	12	7	4		11	30	5	3	111
Région 06	MONTREAL-CENTRE	7,204	1,758	8,962	31	326	357	161	41	216	418	466	189		
Région 07	OUTAOUAIS	786	139	925								16			3
Région 08	ABITIBI-TÉMISCAMINGUE	784	5	789		1	1								
Région 09	COTE-NORD	81	25	106											
Région 10	NORD-DU-QUÉBEC														
Région 11	GASPÉSIE/ILES-DE-LA-MADELEINE	222	52	274											
Région 12	CHAUDIERE-APPALACHES	418	15	433											
Région 13	LAVAL	1,099	78	1,177	3		3								
Région 14	LANAUDIERE	1,243	14	1,257	17	1	18								
Région 15	LAURENTIDES	1,137	14	1,151											
Région 16	MONTÉRÉGIE	2,669	98	2,767	6		6					19		1	
TOTAL		19,710	2,798	22,508	80	493	573	337	111	216	664	710	198	8	303



LISTE D'ATTENTE EN CHIRURGIE
Nombre de patients en attente

Exercice: 2003-2004
Rapport en date du: 20 septembre 2003

TOTAL PROVINCIAL		Chirurgie avec hospitalisation													
Établissement		Orthopédie				Neurochirurgie			Chirurgie générale			Gynécologie			
		Dos	Genou	Hanche	Autre	Total	Dos	Autre	Total	Cancer	Autre	Total	Cancer	Autre	Total
		(1)	(2)	(3)	(4)	(5)	(6)	(7)	(8)	(9)	(10)	(11)	(12)	(13)	(14)
Région 01	BAS-ST-LAURENT		128	46	221	395				3	165	168	1	132	133
Région 02	SAGUENAY-LAC SAINT-JEAN	4	117	56	205	382	11	14	25	30	190	220	5	229	234
Région 03	QUÉBEC	172	394	227	155	948	48	87	135	64	445	509	43	287	330
Région 04	MAURICIE-BOIS-FRANCS	6	182	83	126	397		46	46		195	195		198	198
Région 05	ESTRIE	3	108	63	76	250	72	63	135	11	167	178	7	292	299
Région 06	MONTREAL CENTRE	237	1,283	850	1,787	4,157	273	317	590	270	1,997	2,267	77	1,046	1,123
Région 07	OUTAOUAIS		175	64	91	330	43	14	57	14	77	91		44	44
Région 08	ABITIBI-TÉMISCAMINGUE	44	79	38	173	334				2	138	140	1	88	89
Région 09	COTE-NORD		17	11	69	97				1	64	65		43	43
Région 10	NORD-DU-QUÉBEC														
Région 11	GASPÉSIE/ILES-DE-LA-MADELEINE	5	50	12	130	197					84	84		19	19
Région 12	CHAUDIERE-APPALACHES		146	80	73	299				5	91	96		133	133
Région 13	LAVAL		77	36	108	221					101	101		176	176
Région 14	LANAUDIERE	7	55	39	103	204				11	132	143	3	145	148
Région 15	LAURENTIDES	1	59	33	201	294				61	266	327		185	185
Région 16	MONTÉRÉGIE	83	438	229	477	1,227	38	5	43	38	691	729	11	716	727
TOTAL		562	3,308	1,867	3,995	9,732	485	546	1,031	510	4,803	5,313	148	3,733	3,881

ÉTUDE DES CRÉDITS 2004-2005

MINISTÈRE DE LA SANTÉ ET DES SERVICES SOCIAUX

- Réponses aux questions particulières -

QUESTION NO 61

Nombre total de patients en attente hors des délais médicalement acceptables par mois, par type de chirurgie ou intervention et au total, depuis le 31 mars 1999.

RÉPONSE NO 61

Pour la période du 31 mars 2001 jusqu'au 20 septembre 2003, les données étaient colligées 4 fois par année et depuis décembre 2003 elles le sont à fin de chaque période financière (13 fois par année). Actuellement, les données ont été validées pour les périodes 9, 10 et 11 (Documents fournis en annexe).

Année	2003-2004
NoÉtablissement	(Tous)
Nom_etabl_org	(Tous)
Type	(Tous)
Production	(Tous)

Code_region	Nom_region	Spécialité	Période	Données	
				Somme de NombrePatient	Somme de Plusde2mois
02	Saguenay-Lac-Saint-Jean	Hémodynamie et Angioplastie	9	39	0
			10	23	0
			11	30	0
03	Québec	Hémodynamie et Angioplastie	9	168	12
			10	213	23
			11	218	26
05	Estrie	Hémodynamie et Angioplastie	9	44	0
			10	61	3
			11	64	10
06	Montréal-Centre	Hémodynamie et Angioplastie	9	307	46
			10	640	206
			11	662	167
07	Outaouais	Hémodynamie et Angioplastie	9	18	0
			10	44	4
			11	30	6
16	Montréal	Hémodynamie et Angioplastie	9	37	0
			10	39	2
			11	27	0

Année	2003-2004
NoÉtablis	(Tous)
Nom_etabl_o	(Tous)
Type	(Tous)

Code_region	Nom_region	Spécialité	Période	Données	
				Somme de NombrePatient	Somme de Plusde3mois
02	Saguenay-Lac-Saint-Jean	Chir. Cardiaque	9	14	4
			10	13	3
			11	17	2
03	Québec	Chir. Cardiaque	9	154	6
			10	142	4
			11	137	7
05	Estrie	Chir. Cardiaque	9	28	1
			10	23	1
			11	21	3
06	Montréal-Centre	Chir. Cardiaque	9	264	92
			10	392	98
			11	322	94

Année	2003-2004
NoÉtablis	(Tous)
Nom etabl o	(Tous)
Type	(Tous)

Code_region	Nom_region	Spécialité	Période	Données	
				Somme de NombrePatient	Somme de plusde6mois
01	Bas-Saint-Laurent	Ophtalmologie-Cataracte	9	300	12
			10	277	7
			11	272	8
02	Saguenay-Lac-Saint-Jean	Ophtalmologie-Cataracte	9	765	47
			10	674	32
			11	757	44
03	Québec	Ophtalmologie-Cataracte	9	2118	611
			10	2680	699
			11	2662	632
04	Mauricie et Centre-du-Québec	Ophtalmologie-Cataracte	9	409	20
			10	453	24
			11	426	24
05	Estrie	Ophtalmologie-Cataracte	9	449	69
			10	412	64
			11	431	59
06	Montréal-Centre	Ophtalmologie-Cataracte	9	6701	1823
			10	7089	1954
			11	7237	1954
07	Outaouais	Ophtalmologie-Cataracte	9	638	119
			10	654	113
			11	665	132
08	Abitibi-Témiscamingue	Ophtalmologie-Cataracte	9	518	63
			10	654	125
			11	727	180
09	Côte-Nord	Ophtalmologie-Cataracte	9	62	1
			10	7	0
			11	60	9

Année	2003-2004
No Établis	(Tous)
Nom établi	(Tous)
Type	(Tous)

				Données	
11	Gaspésie-Îles-de-la-Madeleine	Ophtalmologie-Cataracte	9	248	106
			10	273	116
			11	235	98
12	Chaudière-Appalaches	Ophtalmologie-Cataracte	9	579	63
			10	617	64
			11	594	46
13	Laval	Ophtalmologie-Cataracte	9	1014	208
			10	931	115
			11	864	130
14	Lanaudière	Ophtalmologie-Cataracte	9	987	393
			10	996	378
			11	988	351
15	Laurentides	Ophtalmologie-Cataracte	9	1138	272
			10	1034	247
			11	737	51
16	Montréal	Ophtalmologie-Cataracte	9	2724	521
			10	2660	561
			11	2696	540

Année	2003-2004
No Établis	(Tous)
Nom. etabl_o	(Tous)
Type	(Tous)
Production	(Tous)

Code region	Nom region	Spécialité	Période	Données	
				Somme de NombrePatient	Somme de Plusde3mois
01	Bas-Saint-Laurent	Chir. orthopédique-genou	9	124	88
			10	137	89
			11	133	93
		Chir. orthopédique-hanche	9	41	20
			10	50	25
			11	60	23
02	Saguenay-Lac-Saint-Jean	Chir. orthopédique-genou	9	151	59
			10	137	65
			11	148	66
		Chir. orthopédique-hanche	9	46	19
			10	42	21
			11	41	18
03	Québec	Chir. orthopédique-genou	9	329	191
			10	399	240
			11	391	237
		Chir. orthopédique-hanche	9	179	99
			10	239	135
			11	229	141
04	Mauricie et Centre-du-Québec	Chir. orthopédique-genou	9	146	70
			10	207	130
			11	218	127
		Chir. orthopédique-hanche	9	54	25
			10	84	42
			11	81	46

Année	2003-2004
No Établissement	(Tous)
Nom établissement	(Tous)
Type	(Tous)
Production	(Tous)

Code région	Nom région	Spécialité	Période	Données	
				Somme de Nombre Patient	Somme de Plus de 3 mois
05	Estrie	Chir. orthopédique-genou	9	113	74
			10	109	79
			11	103	73
		Chir. orthopédique-hanche	9	55	40
			10	56	40
			11	48	34
06	Montréal-Centre	Chir. orthopédique-genou	9	1175	743
			10	1195	829
			11	1181	865
		Chir. orthopédique-hanche	9	826	433
			10	825	473
			11	816	497
07	Outaouais	Chir. orthopédique-genou	9	164	92
			10	173	111
			11	152	103
		Chir. orthopédique-hanche	9	55	29
			10	52	29
			11	53	27
08	Abitibi-Témiscamingue	Chir. orthopédique-genou	9	79	51
			10	65	49
			11	70	53
		Chir. orthopédique-hanche	9	41	25
			10	36	24
			11	39	28
09	Côte-Nord	Chir. orthopédique-genou	9	16	9
			10	3	3
			11	12	9
		Chir. orthopédique-hanche	9	12	7
			10	6	3
			11	13	8

Année	2003-2004
No Établis	(Tous)
Nom etabl.	(Tous)
Type	(Tous)
Production	(Tous)

Code region	Nom region	Spécialité	Période	Données	
				Somme de NombrePatient	Somme de Plusde3mois
11	Gaspésie-Iles-de-la-Madeleine	Chir. orthopédique-genou	9	59	24
			10	55	29
			11	46	35
		Chir. orthopédique-hanche	9	13	7
			10	13	9
			11	10	8
12	Chaudière-Appalaches	Chir. orthopédique-genou	9	152	72
			10	145	74
			11	150	84
		Chir. orthopédique-hanche	9	65	24
			10	68	23
			11	75	30
13	Laval	Chir. orthopédique-genou	9	60	13
			10	56	15
			11	58	15
		Chir. orthopédique-hanche	9	52	6
			10	50	6
			11	49	9
14	Lanaudière	Chir. orthopédique-genou	9	45	21
			10	48	26
			11	50	23
		Chir. orthopédique-hanche	9	35	10
			10	36	10
			11	38	13
15	Laurentides	Chir. orthopédique-genou	9	49	14
			10	50	16
			11	48	19
		Chir. orthopédique-hanche	9	41	8
			10	42	8
			11	29	9

Année	2003-2004
No Établis	(Tous)
Nom etabl	(Tous)
Type	(Tous)
Production	(Tous)

				Données	
Code region	Nom region	Spécialité	Période	Somme de NombrePatient	Somme de Plusde3mois
16	Montréal	Chir. orthopédique-genou	9	382	248
			10	385	255
			11	394	267
		Chir. orthopédique-hanche	9	206	111
			10	197	121
			11	198	120

Année	2003-2004
NoÉtablis	(Tous)
Nom_etabl_o	(Tous)
Type	ChirurgieHospitalisation
Spécialité	(Tous)
Production	(Tous)

Code_region	Nom_region	Période	Données	
			Somme de NombrePatient	Somme de plusde6mois
01	Bas-Saint-Laurent	9	1023	521
		10	1019	513
		11	1013	494
02	Saguenay-Lac-Saint-Jean	9	1424	364
		10	1368	372
		11	1418	360
03	Québec	9	3685	1711
		10	4129	1804
		11	4199	1805
04	Mauricie et Centre-du-Québec	9	839	280
		10	1168	330
		11	1274	323
05	Estrie	9	1443	527
		10	1302	535
		11	1356	516
06	Montréal-Centre	9	12048	4908
		10	12076	5022
		11	11947	4966
07	Outaouais	9	676	186
		10	725	207
		11	710	191
08	Abitibi-Témiscamingue	9	450	196
		10	550	242
		11	642	229
09	Côte-Nord	9	166	64
		10	74	44
		11	204	75

Année	2003-2004
NoEtablis	(Tous)
Nom_etabl_o	(Tous)
Type	ChirurgieHospitalisation
Spécialité	(Tous)
Production	(Tous)

Code_region	Nom_region	Période	Données	
			Somme de NombrePatient	Somme de plusde6mois
11	Gaspésie-Iles-de-la-Madeleine	9	349	139
		10	371	149
		11	381	151
12	Chaudière-Appalaches	9	660	143
		10	645	122
		11	784	154
13	Laval	9	774	155
		10	754	161
		11	679	140
14	Lanaudière	9	552	177
		10	658	201
		11	655	192
15	Laurentides	9	985	187
		10	850	130
		11	923	190
16	Montréal	9	3318	1140
		10	3241	1085
		11	3347	1145

Année	2003-2004
NoEtablis	(Tous)
Nom etabl o	(Tous)
Type	Chirurgie1Jour
Spécialité	(Tous)
Production	(Tous)

Code region	Nom region	Période	Données	
			Somme de NombrePatient	Somme de plusde6mois
01	Bas-Saint-Laurent	9	1501	380
		10	1484	370
		11	1505	358
02	Saguenay-Lac-Saint-Jean	9	3054	590
		10	2710	598
		11	3085	634
03	Québec	9	6985	2733
		10	7455	2901
		11	7435	2780
04	Mauricie et Centre-du-Québec	9	3563	1248
		10	4653	1417
		11	4639	1406
05	Estrie	9	3544	1381
		10	3468	1412
		11	3588	1359
06	Montréal-Centre	9	29625	11470
		10	29608	11508
		11	30447	11498
07	Outaouais	9	3205	853
		10	3116	960
		11	3089	890
08	Abitibi-Témiscamingue	9	1570	581
		10	1870	646
		11	2120	698
09	Côte-Nord	9	573	83
		10	269	101
		11	633	153

Année	2003-2004
NoEtablis	(Tous)
Nom_etabl_o	(Tous)
Type	Chirurgie1Jour
Spécialité	(Tous)
Production	(Tous)

			Données	
Code_region	Nom_region	Période	Somme de NombrePatient	Somme de plusde6mois
11	Gaspésie-Iles-de-la-Madeleine	9	875	288
		10	986	313
		11	869	296
12	Chaudière-Appalaches	9	2933	578
		10	3089	590
		11	3297	578
13	Laval	9	3656	900
		10	3636	847
		11	3593	764
14	Lanaudière	9	3148	1278
		10	3324	1277
		11	3220	1258
15	Laurentides	9	3507	873
		10	3224	766
		11	2864	534
16	Montérégie	9	12008	3896
		10	11803	3920
		11	12140	4038

ÉTUDE DES CRÉDITS 2004-2005

MINISTÈRE DE LA SANTÉ ET DES SERVICES SOCIAUX

- Réponses aux questions particulières -

QUESTION NO 62


Pour chacun des types de chirurgies électives, pour chacun des types de chirurgies avec hospitalisation et au total, durée d'attente en mois au total, par région, par établissement et au total.

RÉPONSE NO 62

Pour la période du 31 mars 2000 jusqu'au 20 septembre 2003, les données étaient colligées 4 fois par année et le gestionnaire de rapport intégré au système de traitement de données permettait de calculer une durée moyenne d'attente pondérée à partir des données ventilées par intervalle de mois que nous fournissent les établissements. La durée moyenne tel qu'établie est une mesure stricte de l'attente et non de l'accès à la chirurgie lorsqu'elle est considérée de manière ponctuelle à la date du relevé car, dans les données recueillies, on ne distingue pas les nouveaux patients qui se sont ajoutés en attente, pas plus que ceux qui ont subi leur intervention depuis le relevé précédent.

Depuis décembre 2003, le système a été modifié et adapté pour répondre aux nouveaux besoins tel que, les ententes de gestion et l'alimentation dynamique du site web sur les listes d'attente. La durée moyenne d'attente pondérée n'est plus intégrée au système. La notion de « hors délai » est maintenant utilisée comme indicateur (Documents fournis en annexe).

LISTE D'ATTENTE EN CHIRURGIE
Durée d'attente (en mois)
Chirurgie d'un jour

 MINISTÈRE DE LA SANTÉ ET DES SERVICES SOCIAUX
MSSS603a 2004-04-13

Exercice: 2003-2004
Rapport en date du: 20 septembre 2003

TOTAL PROVINCIAL		Art	Chirurgie	Chirurgie	Chirurgie	Chirurgie	Chirurgie	Chirurgie	Chirurgie	Gynéco.	Neuro-	Ophtal-	Oto-rhino	Urologie	Autre	TOTAL
Etablissement		dentaire	cardiaque	générale	orthopéd.	max. fac.	plastique	thoracique	vasculaire		chirurgie	mologie	laryng.			
		(1)	(2)	(3)	(4)	(5)	(6)	(7)	(8)	(9)	(10)	(11)	(12)	(13)	(14)	(15)
Région 01	BAS-ST-LAURENT	3.9		5.9	5.9	5.3	6.0		3.5	2.9		1.9	2.6	8.6	4.6	4.6
Région 02	SAGUENAY-LAC-SAINT-JEAN	2.8		3.1	4.2	6.0	9.3	3.3	4.0	3.6		2.9	2.2	4.0		4.6
Région 03	QUÉBEC	4.4	15.0	6.8	7.1	8.1	9.6		7.8	5.4	5.4	5.2	11.0	7.9	6.7	7.4
Région 04	MAURICIE-BOIS-FRANCS	4.9		6.0	7.7	3.2	6.8		6.3	4.2	10.3	2.4	4.0	6.2	2.5	5.5
Région 05	ESTRIE	7.6		5.3	3.0	4.6	10.6		4.9	2.0	3.5	5.5	3.5	6.0		6.9
Région 06	MONTRÉAL-CENTRE	7.9		6.1	8.2	2.8	8.0	5.2	6.4	4.7	4.1	5.4	8.2	6.1	9.2	6.7
Région 07	OUTAOUAIS	7.1		5.3	8.5	5.3	10.6	0.9	4.8	1.7	6.5	3.8	3.6	7.8	1.5	6.1
Région 08	ABITIBI-TÉMISCAMINGUE	10.4		3.9	7.7		11.0		7.1	4.5		4.5	9.7	3.5	2.0	5.9
Région 09	COTE-NORD	5.1		4.0	2.5					2.6		2.7	4.9	0.5		3.8
Région 10	NORD-DU-QUÉBEC															0.0
Région 11	GASPÉSIE/ILES-DE-LA-MADELEINE	7.1		3.9	4.8		12.3			1.4		6.2	3.5	2.3		6.1
Région 12	CHAUDIERE-APPALACHES	7.9		4.3	4.2		1.9	15.0	6.9	3.6		5.4	4.2	5.0	6.3	5.0
Région 13	LAVAL	5.1		5.5	3.1		5.2		12.5	6.5		6.0	5.4	8.3		6.0
Région 14	LANAUDIERE	9.3		5.0	6.1	0.5	6.1		11.7	4.3		6.4	5.8	9.2		6.3
Région 15	LAURENTIDES	1.0		4.4	4.7		7.2		6.8	2.7		5.7	4.3	7.0	0.9	5.1
Région 16	MONTÉRÉGIE	6.6		5.6	6.6	9.4	7.4		5.7	4.9		4.8	4.3	5.3	9.8	5.6
TOTAL		6.8	15.0	5.5	6.8	4.6	8.5	4.7	7.3	4.5	6.4	5.1	6.8	6.4	7.1	6.8

LISTE D'ATTENTE EN CHIRURGIE
Durée d'attente (en mois)
Chirurgie avec hospitalisation

Exercice: 2003-2004
Rapport en date du: 20 septembre 2003

TOTAL PROVINCIAL		Art dentaire	Chirurgie cardiaque	Chirurgie générale	Chirurgie orthopéd.	Chirurgie max. fac.	Chirurgie plastique	Chirurgie thoracique	Chirurgie vasculaire	Gynéco.	Neuro-chirurgie	Ophtal-mologie	Oto-rhino laryng.	Urologie	Autre	TOTAL
Etablissement		(1)	(2)	(3)	(4)	(5)	(6)	(7)	(8)	(9)	(10)	(11)	(12)	(13)	(14)	(15)
Région 01	BAS-ST-LAURENT			6.0	8.7	0.5	10.2		12.8	2.8		0.8	2.8	9.2	2.5	7.9
Région 02	SAGUENAY-LAC-SAINT-JEAN		1.2	3.3	4.3	0.5	10.1	0.5	3.6	3.5	4.7		1.5	6.4		5.2
Région 03	QUÉBEC		1.3	5.8	7.4	10.5	8.5	6.0	4.2	3.0	8.9	8.1	8.6	7.3	12.2	8.0
Région 04	MAURICIE-BOIS-FRANCS	6.0		5.0	5.2	7.3	4.4		6.2	3.6	6.7	6.6	5.9	6.3	10.5	5.3
Région 05	ESTRIE	1.0	3.5	5.6	6.2	4.2	10.8		7.2	3.9	6.2	6.8	5.2	7.5	13.6	6.1
Région 06	MONTREAL-CENTRE	7.5	4.3	7.8	7.6	6.3	9.5	6.7	4.8	4.4	7.7	8.1	7.1	6.3	4.9	7.1
Région 07	OUTAOUAIS			2.6	8.6	8.0	12.3	3.3	5.5	2.2	8.2		4.2	2.9		7.7
Région 08	ABITIBI-TÉMISCAMINGUE			5.4	7.4		15.0	9.1	5.8	6.0		1.5	12.7	3.3	2.5	6.7
Région 09	COTE-NORD			3.9	6.1					1.8			6.0	9.8		5.6
Région 10	NORD-DU-QUÉBEC															0.0
Région 11	GASPÉSIE/ILES-DE-LA-MADELEINE	7.5		3.9	6.9		6.5			1.3			6.4	3.0		5.8
Région 12	CHAUDIERE-APPALACHES			3.7	3.9		1.8	8.3	3.7	3.2			4.5	4.0		3.8
Région 13	LAVAL	3.3		5.8	3.6		4.7		5.9	5.6			5.3	8.3		5.6
Région 14	LANAUDIERE			5.6	6.8	3.0	8.6		6.6	3.0		4.3	6.9	6.2		5.6
Région 15	LAURENTIDES			3.4	4.1		3.8		4.3	2.9			3.2	5.7	0.5	3.9
Région 16	MONTÉRÉGIE	1.5		5.4	6.2	6.5	3.5		3.1	4.0	3.7	7.8	5.4	5.3	8.3	5.3
TOTAL		6.7	3.2	6.3	6.9	6.2	9.6	6.4	5.6	3.9	7.4	7.8	6.5	6.5	11.6	6.8

LISTE D'ATTENTE EN CHIRURGIE
Durée d'attente (en mois)

MINISTÈRE DE LA SANTÉ ET DES SERVICES SOCIAUX
MSSS603b 2004-04-13

Exercice: 2003-2004
Rapport en date du: 20 septembre 2003

TOTAL PROVINCIAL		Chirurgie d'un jour			Chirurgie avec hospitalisation						Autres listes d'attente				
Établissement		Ophtalmologie			Ophtalmologie			Chirurgie cardiaque				Hémodyn. diagnost.	Angioplastie	Stimulateur cardiaque	Radio oncologie
		Cataractes	Autre	Total	Cataractes	Autre	Total	Pontage	Rempl. valv.	Autre	Total				
Région 01	BAS-ST-LAURENT	(1)	(2)	(3)	(4)	(5)	(6)	(7)	(8)	(9)	(10)	(11)	(12)	(13)	(14)
Région 02	SAGUENAY-LAC-SAINT-JEAN	1.6	4.2	1.9	1.5	0.6	0.8							0.5	
Région 03	QUÉBEC	2.9	2.8	2.9				1.3	1.0		1.2				
Région 04	MAURICIE-BOIS-FRANCS	5.3	4.2	5.2	6.2	8.2	8.1	1.2	1.4		1.3	2.0	1.5	7.8	0.5
Région 05	ESTRIE	2.1	3.4	2.4	6.4	7.5	6.6								
Région 06	MONTREAL CENTRE	3.6	10.6	5.5	6.7	6.8	6.8	2.8	4.8		3.5	0.6	1.1	8.5	0.6
Région 07	OUTAOUAIS	4.8	7.7	5.4	7.2	8.2	8.1	5.2	4.9	3.4	4.3	1.9	2.3		
Région 08	ABITIBI-TÉMISCAMINGUE	4.0	2.8	3.8								0.5			0.5
Région 09	COTE-NORD	4.5	3.5	4.5		1.5	1.5								
Région 10	NORD-DU-QUÉBEC	2.1	4.8	2.7											
Région 11	GASPÉSIE/ILES-DE-LA-MADELEINE	5.4	10.6	6.2											
Région 12	CHAUDIERE-APPALACHES	5.3	11.0	5.4											
Région 13	LAVAL	6.0	6.8	6.0											
Région 14	LANAUDIERE	6.3	13.4	6.4	4.3		4.3								
Région 15	LAURENTIDES	5.8	1.6	5.7											
Région 16	MONTÉRÉGIE	4.7	6.4	4.8	7.8		7.8					0.5		0.5	
TOTAL		4.8	6.8	5.1	6.3	8.0	7.8	3.2	2.8	3.4	3.2	1.8	2.3	6.0	0.5
				</											

LISTE D'ATTENTE EN CHIRURGIE
Durée d'attente (en mois)

Exercice: 2003-2004
Rapport en date du: 20 septembre 2003

TOTAL PROVINCIAL		Chirurgie avec hospitalisation												
Établissement	Orthopédie					Neurochirurgie			Chirurgie générale			Gynécologie		
	Dos	Genou	Hanche	Autre	Total	Dos	Autre	Total	Cancer	Autre	Total	Cancer	Autre	Total
	(1)	(2)	(3)	(4)	(5)	(6)	(7)	(8)	(9)	(10)	(11)	(12)	(13)	(14)
Région 01 BAS-ST-LAURENT		10.1	4.5	8.8	8.7				0.5	6.1	6.0	0.5	2.8	2.8
Région 02 SAGUENAY-LAC-SAINT-JEAN	0.5	3.3	3.0	5.1	4.3	3.7	5.4	4.7	0.5	3.4	3.3	2.2	3.5	3.5
Région 03 QUÉBEC	11.0	6.0	6.8	7.2	7.4	9.2	8.7	8.9	1.5	6.0	5.8	3.0	3.0	3.0
Région 04 MAURICIE-BOIS-FRANCS	1.5	5.5	4.1	5.7	5.2		6.7	6.7		5.0	5.0		3.6	3.6
Région 05 ESTRIE	0.5	7.6	6.6	3.6	6.2	6.2	6.2	6.2	1.5	5.8	5.6	0.5	3.9	3.9
Région 06 MONTRÉAL CENTRE	6.8	6.9	5.7	8.9	7.6	6.9	8.5	7.7	2.1	8.6	7.8	1.1	4.7	4.4
Région 07 OUTAOUAIS		8.4	9.7	8.3	8.6	8.6	6.9	8.2	0.6	2.9	2.6		2.2	2.2
Région 08 ABITIBI-TÉMISCAMINGUE	8.0	6.1	6.7	8.2	7.4				0.5	5.4	5.4	15.0	5.8	6.0
Région 09 COTE-NORD		4.9	2.5	7.0	6.1					3.9	3.9		1.8	1.8
Région 10 NORD-DU QUÉBEC														
Région 11 GASPÉSIE/ILES-DE-LA-MADELEINE	11.8	5.1	4.7	7.6	6.9					3.9	3.9		1.3	1.3
Région 12 CHAUDIÈRE-APPALACHES		3.7	3.5	4.9	3.9				13.3	3.5	3.7		3.2	3.2
Région 13 LAVAL		3.4	3.6	4.0	3.6					5.8	5.8		5.6	5.6
Région 14 LANAUDIÈRE	4.5	4.8	4.1	8.5	6.8				2.8	5.8	5.6		3.0	3.0
Région 15 LAURENTIDES	7.5	3.5	1.6	4.7	4.1				0.7	4.0	3.4		2.9	2.9
Région 16 MONTRÉGIE	6.2	5.9	4.8	7.2	6.2	3.9	2.1	3.7	1.3	5.6	5.4	1.9	4.0	4.0
TOTAL	8.0	6.3	5.5	7.8	6.9	6.8	7.9	7.4	1.9	6.8	6.3	1.6	4.0	3.9

ÉTUDE DES CRÉDITS 2004-2005

MINISTÈRE DE LA SANTÉ ET DES SERVICES SOCIAUX

- Réponses aux questions particulières -

QUESTION NO 64

Nombre de personnes en attente, délais d'attente moyens et coûts estimés pour améliorer l'accessibilité aux services spécialisés pour chacun des services spécialisés de réadaptation et déficience physique selon la région sociosanitaire au 31 mars 2003 et comparaison avec le 31 mars 2002 :

- a) adultes et aînés;
- b) enfants.

Déficiences physiques

Nombre de personnes en attente au 31 mars 2004 et délais moyen pour chaque service spécialisé en déficiences physiques pour chaque région.

Région	Total attentes admission	Assistance résidentielle continue	Adaptation /réadaptation déficience motrice total	Adaptation /réadaptation déficience visuelle	Adaptation / réadaptation - déficience auditive	Adaptation / réadaptation déficience langage parole	Autres supports à l'intégration - déficience physique	Total attentes inscriptions	Total attentes inscriptions et admissions
01 Bas-Saint-Laurent	6	-	71	57	56	38	-	222	228
02 Saguenay--Lac-Saint-Jean	-	-	233	105	99	512	-	949	949
03 Québec	26	-	729	273	307	57	33	1 399	1 425
04 Mauricie et Centre-du-Québec	-	-	153	67	61	61	-	342	342
05 Estrie	-	5	153	37	16	75	43	329	329
06 Montréal-Centre	4	18	838	253	444	394	-	1 947	1 951
07 Outaouais	-	15	442	5	30	6	-	498	498
08 Abitibi-Témiscamingue	-	-	136	17	16	52	-	221	221
09 Côte-Nord	-	-	174	31	-	87	-	292	292
10 Nord-du-Québec	-	-	-	-	-	-	-	-	-
11 Gaspésie--Îles-de-la-Madeleine	-	-	66	78	24	8	-	176	176
12 Chaudière-Appalaches	8	-	425	-	110	115	-	650	658
13 Laval	-	25	-	-	-	-	-	25	25
14 Lanaudière	-	-	127	21	14	240	-	402	402
15 Laurentides	-	-	-	-	-	-	-	-	-
16 Montérégie	28	-	150	304	18	285	-	757	785
Total	72	63	3 697	1 248	1 195	1 930	76	8 209	8 281

ÉTUDE DES CRÉDITS 2004-2005

MINISTÈRE DE LA SANTÉ ET DES SERVICES SOCIAUX

- Réponses aux questions particulières -

QUESTION NO 65

Nombre de personnes en attente, délais d'attente moyens et coûts estimés pour améliorer l'accessibilité aux services spécialisés pour chacun des services spécialisés de réadaptation en déficience intellectuelle selon la région sociosanitaire au 31 mars 2003 et comparaison avec le 31 mars 2002 :

- a) adultes et aînés;
- b) enfants.

Déficience intellectuelle

Demandes de services et nombre de personnes distinctes en attente au 31 mars 2004 et délais moyen pour chaque service spécialisé en déficience intellectuelle pour chaque région.

Région	Soutien résidentiel	Soutien socio-professionnel	Soutien à la personne	Total attentes
01 Bas-Saint-Laurent	10	6	-	16
02 Saguenay--Lac-Saint-Jean	28	17	15	60
03 Québec	59	108	54	221
04 Mauricie et Centre-du-Québec	30	40	25	95
05 Estrie	43	88	91	222
06 Montréal-Centre	239	298	552	1 089
07 Outaouais	87	25	178	290
08 Abitibi-Témiscamingue	14	19	6	39
09 Côte-Nord	8	1	2	11
10 Nord-du-Québec	-	-	-	-
11 Gaspésie--Îles-de-la-Madeleine	12	-	-	12
12 Chaudière-Appalaches	4	25	113	142
13 Laval	37	13	47	97
14 Lanaudière	32	27	90	149
15 Laurentides	45	78	58	181
16 Montérégie	142	217	123	482
Total des demandes de services en attente	790	962	1 354	3 106
Personnes distinctes en attente	1 254			

ÉTUDE DES CRÉDITS 2004-2005

MINISTÈRE DE LA SANTÉ ET DES SERVICES SOCIAUX

- Réponses aux questions particulières -

QUESTION NO 66

Bilan sur les salles d'opération (par hôpital, par région et au total) : nombre de salles, nombre de salles utilisées, nombre de salles fermées, nombre de salles utilisées à pleine capacité, nombre de salles utilisées de façon partielle, capacité d'utilisation avec les ressources disponibles, pourcentage d'utilisation des salles et toutes autres informations disponibles.

ÉTUDE DES CRÉDITS 2004-2005

MINISTÈRE DE LA SANTÉ ET DES SERVICES SOCIAUX

– Réponses aux questions particulières –

RÉPONSE NO 66

Un premier bilan sur les salles d'opération a été mené au printemps 2003, par l'intermédiaire des Directions régionales des affaires médicales (DRAMU) des différentes régions. Les résultats furent colligés dans un tableau qui répond à l'ensemble des questions soulevées sauf celles sur l'utilisation précise de chaque salle d'opération (utilisation partielle, pleine capacité, pourcentage d'utilisation des salles, etc.) qui sont des indicateurs d'efficacité plus fins et non disponible dans l'ensemble des blocs opératoires.

La région de Montréal a préféré donner un bilan global de son activité de bloc opératoire plutôt que de le donner par centre hospitalier.

Vous trouverez ci-joint le tableau cumulatif de l'exercice du printemps 2003. Une mise à jour était prévue pour les prochaines semaines.

État de situation sur les disponibilités en salles d'opération dans chacune des régions du Québec : 30 avril 2003

Région	Centre hospitalier	Salles d'opération existantes ouvertes au 30 avril 2003(A/G)					Ouverture possible		Besoins pour actualiser les ouvertures de salles						Fermeture estivale ?
		Lieux physique avec Opération Possible () si anesthésie locale	En fonction le 30-04- 2003 () si anesthésie locale	Horaire 8-16 hres ou 7h30-15h30	Horaire 8-18 hres et plus	Samedi dimanche	D'ici 1-07-03	Automne 2003 et plus	Budget fonctionnement	Effectifs médicaux anesthésistes () si chirurgiens	Personnel infirmier () si autres	Équipement + fournitures	Aménagement physique + PFT	Lits hospitaliers	Nombre de salles fermées () si anesthésie locale
1 Bas-St-Laurent															
	Amqui	1	1	5 j/sem.						1					
	Matane	1	1	5 j/sem.						(2)					
	N.D.Lac	1	1	3 j/sem.						(1)					
	N.D.Fatima	2	1							1					
	R.duLoup	5	3,25						1 180 000,00 \$	1	3	125 000,000		5	
	Rimouski	4 (1)	3,25	5 j/sem.	1 salle 5j/s				1 625 000,00 \$	5 (2)	2(0.2)	à déterminer		33	
2 Saguenay-Lac St-Jean															
	La Baie	0	0												
	Sagamie	10 (3)	9						15 000 000,00 \$	1					
	Jonquière	4	2				1,5		à déterminer	à déterminer	à déterminer	à déterminer			
	Alma	4	4	4					400 000,00 \$						
	Roberval	6	4								à déterminer				
	Dolbeau	4	3 (1)	2				1	à déterminer	à déterminer	à déterminer	à déterminer			
3 Quebec															
	CHUL	9	9	9											
	HDQ	8	1	7	1			1	2 000 000,00 \$	0	3 (1)	25 000,000			
	HSFA	10 (2)	10	9	1			1	2 000 000,00 \$	1(2)	3 (1)	225 000,000			
	HEJ	15	14	10				1	950 000,00 \$	1	3 (1)	185 000,000			
	HSS	10 (2)	6	6				1	950 000,00 \$	4 (4)	12 (4)	225 000,000			
*	Laval	8	7	7				1	356 000,00 \$	2	4 (2)	197 500,000			
	La Malbaie	2	2	2						1		0,000			
	Charlevoix	1 (1)	(0.5)	1x5j/sem (1x3j/sem)				1		(1)		25 000,000			

2
*équivalent s.o. virtuelle
impact des vacances

État de situation sur les disponibilités en salles d'opération dans chacune des régions du Québec : 30 avril 2003

Région	Centre hospitalier	Salles d'opération existantes ouvertes au 30 avril 2003(A/G)					Ouverture possible		Besoins pour actualiser les ouvertures de salles						Fermeture estivale ?
		Lieux physique avec Opération Possible () si anesthésie locale	En fonction le 30-04-2003 () si anesthésie locale	Horaire 8-16 hres ou 7h30-15h30	Horaire 8-18 hres et plus	Samedi dimanche	D'ici 1-07-03	Automne 2003 et plus	Budget fonctionnement	Effectifs médicaux anesthésistes () si chirurgiens	Personnel infirmier () si autres	Équipement + fournitures	Aménagement physique + PFT	Lits hospitaliers	Nombre de salles fermées () si anesthésie locale
4	Mauricie-Centre-du-Québec								2 M \$ / salle						
	HSC	7	4,4	4,4	1 (-> 23h30)		2			2	8 (2) ?	à déterminer			
	CHCM	5 (1)	4	6	1 (->23h si urg)					1	à déterminer	à déterminer			
	HDA	6 (3)	8	9	1 (urg.)	1	1				à déterminer	à déterminer			
	CHRT	13	11	8	1(15:30-23h15)					1	à déterminer	à déterminer			
	CSSSSM	3	2	2							à déterminer	à déterminer			0
5	Estrie														
	CHUS (2 CH)	17 (6)	16 (6)	14 (+ 2 -> 17h)	3	2		2	2 200 000,00 \$	2	15 ETC	3 614 150 \$		25 transition	
	CS Memphrémagog	2	1				1		à déterminer		à déterminer	à déterminer			
	CS du Granit	2	1												
6	Montréal-Centre	198	148				9*	12*		à déterminer	à déterminer	à déterminer			
7	Outaouais														
	CHVO / Hull	6	5	5							&	1,000		x et &	
	CHVO / Gatineau	6	5,5	5,5								1,000			
	Papineau	2	1	1			0,5		à déterminer			625,000			
	Pontiac	2	2	2							à déterminer			&	
	CS Vallée Gatineau	2	1	1					à déterminer	1	à déterminer	à déterminer			

27/4
*équivalent s.o. virtuelle
Impact des vacances

État de situation sur les disponibilités en salles d'opération dans chacune des régions du Québec : 30 avril 2003

Région	Centre hospitalier	Salles d'opération existantes ouvertes au 30 avril 2003(A/G)					Ouverture possible		Besoins pour actualiser les ouvertures de salles						Fermeture estivale ?
		Lieux physique avec Opération Possible () si anesthésie locale	En fonction le 30-04-2003 () si anesthésie locale	Horaire 8-16 hres ou 7h30-15h30	Horaire 8-18 hres et plus	Samedi dimanche	D'ici 1-07-03	Automne 2003 et plus	Budget fonctionnement	Effectifs médicaux anesthésistes () si chirurgiens	Personnel infirmier () si autres	Équipement + fournitures	Aménagement physique + PFT	Lits hospitaliers	Nombre de salles fermées () si anesthésie locale
8 Abitibi-Temiscamingue															
	CHRN Rouyn-Noranda	7 (1)	7 (1)						655 000,00 \$		6,5				
	Vallée de l'or	3 (3)	3 (3)						570 000,00 \$	1 (1+ 1assistant)	2 (1)		110 000 \$		
	Hotel-Dieu Amos	4	4						745 000,00 \$	1 (1)	4 (1)		325 000 \$		
	Ville-Marie	2	1					1	10 000,00 \$	(1)	2		10 000 \$		
	La Sarre	2	1					1	110 000,00 \$	(1)	2	à déterminer	950 000 \$		
9 Côte-Nord															
	Sept-îles	3	2	2					850 000,00 \$	(2)					
	Baie-comeau	2	2	2											
10 CRSSS Baie-James															
	Chibougamau	2	1	3 j/sem					à déterminer	à déterminer	à déterminer	à déterminer			
	note : répond aux besoins														
11 Gaspésie-îles mad															
	Gaspé	4 (1)	2	5				1	275 000,00 \$		3 (1,5)	54 000,000			
	Baie-des-Chaleurs	3 (2)	3	5				6j/m et 2j/	539 000,00 \$	1 opht	2 (4)	218 000,000			
	Chandler	4	3	5						1(1)					
	L'Archipel	2	1,5	5						1					
	Haute-Gaspésie	5	2	8 à 13h					63 000,00 \$		0,6 (0,5)	127 000,000			
12 Chaudière-Appalaches															
	Amiante	6	6	6											
	Beauce-Etchemin	4	3	2	1			1							
	HD Lévis	11	10	5	5			1		1	à déterminer	à déterminer			

*:équivalent s.o. virtuelle

Impact des vacances

275

État de situation sur les disponibilités en salles d'opération dans chacune des régions du Québec : 30 avril 2003

Région	Centre hospitalier	Salles d'opération existantes ouvertes au 30 avril 2003(A/G)					Ouverture possible		Besoins pour actualiser les ouvertures de salles						Fermeture estivale ?
		Lieux physique avec Opération Possible () si anesthésie locale	En fonction le 30-04-2003 () si anesthésie locale	Horaire 8-16 hres ou 7h30-15h30	Horaire 8-18 hres et plus	Samedi dimanche	D'ici 1-07-03	Automne 2003 et plus	Budget fonctionnement	Effectifs médicaux anesthésistes () si chirurgiens	Personnel infirmier () si autres	Équipement + fournitures	Aménagement physique + PFT	Lits hospitaliers	Nombre de salles fermées () si anesthésie locale
	Montmagny	4	2	2						1	à déterminer	à déterminer			
	Paul-Gilbert	2	2	2											
	13 Laval														
		10	9	9	9			1		1	à déterminer	à déterminer	1 \$	à déterminer	
	14 Lanaudière														
	Le Gardeur	5	5	5				18		1					
	CHRLanaudière	6	6	5						1				prévus	
	15 Laurentides														
	CHSE	4	4	4						1				à déterminer	
	HDSJ	10	8	8						1	1				
	CHL	3	1	1						1	1				
	CHA	2	1	1						1	1				
	CHCRAL	2	1	1											
	16 Montérégie	60	50					12		1	1				
	Anna-Laberge	5	4	5											
	Barrie-Memorial	1	1												
	C.Lemoyne	10	8												
	H.D.Sorel	7	3,2												
	Pierre-Boucher	7	4,8												
	CHR du Suroît	6	5												
	B.M.P.	3	2,6												
	Haut-Richelieu	8	5												
	Granby	4	4												

*:équivalent s.o. virtuelle

Impact des vacances

État de situation sur les disponibilités en salles d'opération dans chacune des régions du Québec : 30 avril 2003

Région	Centre hospitalier	Salles d'opération existantes ouvertes au 30 avril 2003(A/G)					Ouverture possible		Besoins pour actualiser les ouvertures de salles						Fermeture estivale ?
		Lieux physique avec Opération Possible () si anesthésie locale	En fonction le 30-04-2003 () si anesthésie locale	Horaire 8-16 hres ou 7h30-15h30	Horaire 8-18 hres et plus	Samedi dimanche	D'ici 1-07-03	Automne 2003 et plus	Budget fonctionnement	Effectifs médicaux anesthésistes () si chirurgiens	Personnel infirmier () si autres	Équipement + fournitures	Aménagement physique + PFT	Lits hospitaliers	Nombre de salles fermées () si anesthésie locale
	Richelieu-Yamaska	8	8												
	Note 1 : budget de fonctionnement pour une salle : entre 800,000 \$ et 1M \$														
	Note 2 : si prothèses hanche et genou : budget de fonctionnement de 2 M \$														

117
*équivalent s.o. virtuelle
Impact des vacances

ÉTUDE DES CRÉDITS 2004-2005

MINISTÈRE DE LA SANTÉ ET DES SERVICES SOCIAUX

- Réponses aux questions particulières -

QUESTION NO 68

Stratégie du MSSS en vue de la réduction des listes d'attente.

RÉPONSE NO 68

Pour l'année financière 2003-2004, le MSSS a mis en place un cadre de reddition de compte avec les agences régionales. Pour la résorption des listes d'attente, une somme de 47 000 000 \$ a été prévue et des cibles ont été convenues avec les agences dans le cadre des ententes de gestion. Ces cibles portaient sur des volumes d'interventions à atteindre en fonction des budgets supplémentaires alloués. La même démarche est entreprise pour l'année 2004-2005.

ÉTUDE DES CRÉDITS 2004-2005

MINISTÈRE DE LA SANTÉ ET DES SERVICES SOCIAUX

- Réponses aux questions particulières -

QUESTION NO 69

Objectifs du MSSS en vue de la réduction des listes d'attente et cibles précises de délai par type de chirurgie et/ou intervention pour 2004-2005.

ÉTUDE DES CRÉDITS 2004-2005

MINISTÈRE DE LA SANTÉ ET DES SERVICES SOCIAUX

– Réponses aux questions particulières –

RÉPONSE NO 69

Objectifs du MSSS en vue de la réduction des listes d'attente et cibles précises de délai par type de chirurgie et/ou intervention pour 2004-2005.

Les objectifs du MSSS en vue de la réduction des listes d'attente devraient être finalisés dans les ententes de gestion 2004-05, probablement en juin. Quant aux cibles précises de délais elles sont largement diffusées via le site internet du MSSS sur les listes d'attente depuis octobre 2003. Elles sont reproduites ici-bas.

Types d'interventions	Délais jugés raisonnables si moins de :
Chirurgie cardiaque	3 mois
Cathétérisme diagnostique	2 mois
Angioplastie	2 mois
Chirurgie oncologique	4 semaines
Cataracte	6 mois
Arthroplastie de la hanche	3 mois
Arthroplastie du genou	3 mois
Autres chirurgies d'un jour	Généralement 6 mois
Autres chirurgies avec hospitalisation	Généralement 6 mois

ÉTUDE DES CRÉDITS 2004-2005

MINISTÈRE DE LA SANTÉ ET DES SERVICES SOCIAUX

- Réponses aux questions particulières -

QUESTION NO 70

Bilan de la situation des urgences au Québec en 2003-2004 selon tous les indicateurs suivis, comparaison avec celle en 2002-2003 et objectifs pour 2004-2005 (au total, par région et par établissement).

ÉTUDE DES CRÉDITS 2004-2005

MINISTÈRE DE LA SANTÉ ET DES SERVICES SOCIAUX

– Réponses aux questions particulières –

RÉPONSE NO 70

L'analyse comparative de la situation des urgences au Québec, en regard des indicateurs de suivi, disponibles à ce jour, pour les onze (11) premières périodes des années financières 2003-2004 et 2002-2003, révèle une stabilité au niveau des indicateurs de performance pour l'ensemble des régions. Ainsi, selon les résultats actuels, les indicateurs de performance tels la durée moyenne de séjour ainsi que les séjours de plus de 48 heures pour l'ensemble des régions sont demeurés relativement stables même si les indicateurs d'alourdissement de la clientèle dont le pourcentage de personnes âgées de plus de 75 ans ainsi que le nombre de personnes sur civière ont augmenté au cours des 11 premières périodes de l'année 2003-2004. (Voir tableau 1 pour les régions ainsi que le tableau de bord comparatif sur la situation dans les urgences pour chacun des établissements).

Pour confirmer statistiquement ces affirmations, nous remarquons que la durée moyenne de séjour au niveau provincial a augmenté de 0,3% et que les séjours de plus de 48 heures ont augmenté de 0,4 %. Par contre, l'augmentation du nombre de personnes de plus 75 ans sur civière est de 4.7 % pour les onze premières périodes de 2003-2004. Quant à l'augmentation du nombre de personnes sur civière, elle est de 2,2 %.

De plus, il est nécessaire pour poursuivre l'analyse comparative, d'observer les indicateurs d'encombrement à la salle d'urgence. Selon le *Guide de gestion de l'unité d'urgence du MSS*, un taux moyen d'occupation à 80 % est considéré comme une situation où il n'y a pas d'encombrement. Par contre, une valeur supérieure ou égale à 120 % est alors considérée comme une situation d'encombrement pour une unité d'urgence. Le tableau 1 précise que les régions 1 à 5 se retrouvent avec des taux d'occupation variant de 49 à 79 %. Quatre régions sur seize ont des taux moyens d'occupation de plus de 120 % : les régions 06, 13, 14 et 16.

Pour la région 06, la situation d'encombrement qui était présente de façon historique, s'est grandement améliorée puisque le taux moyen d'occupation est passé de 136 % pour 2002-2003 à 120 % pour 2003-2004. Quant à la région 13, il y a eut une amélioration, le taux d'occupation moyen étant passé de 132 à 125 %. Seul les régions 14 et 16 nous dressent un tableau de détérioration de leur taux moyen d'occupation puisqu'ils sont respectivement passés de 158 à 184 % pour la région 14 et finalement de 137 à 143 % pour la région 16.

Donc, la situation générale d'encombrement dans l'ensemble des salles d'urgence s'est améliorée puisque les taux moyens d'occupation, jusqu'à la onzième période, sont passés de 114 % en 2002-2003 à 101 % pour 2003-2004. Il faut cependant être prudent face à cette conclusion puisque des biais, comme l'augmentation du nombre de civières, peuvent venir fausser notre taux moyen d'occupation. Par contre, ce taux est très représentatif d'une diminution de la congestion dans les salles d'urgence et par le fait même associé à une plus grande qualité des services offerts à la population.

Nous pouvons aussi conclure que les indicateurs de performance tels les pourcentages de patients séjournant 48 heures ou plus ainsi que les durées moyennes de séjour sur civière sont demeurés relativement stables même si nous notons une hausse des indicateurs de lourdeur des clientèles. Il est primordial comme objectifs pour l'année 2004-2005 de suivre les orientations que les cibles nationales 2004-2005 en santé physique pour les urgences nous dictent :

- 0% de patients séjournant 48 heures ou plus sur civière;
- production de plans d'action pour les urgences ciblées par le ministère;
- maintien ou amélioration du temps de séjour sur civière à l'urgence pour les établissements déjà dans la norme;
- révision et adaptation, dans chacune des régions, de l'offre de service en urgence dans le contexte de la mise en place des réseaux locaux de services.

Tableau de bord comparatif sur la situation dans les urgences

Situation des personnes sur civière selon l'unité d'urgence et la région Québec période 1 à 11

Année	Personnes sur civière	Mode d'arrivée = Ambulance	75 ans ou plus	Destination Hospitalisées	Séjour 48 heures ou plus		Durée moyenne de séjour	Taux moyen d'occupation
	n	n	n	n	n	%	Global heures	%
Sommaire Provincial								
2002-2003	804122	321776	169278	283204	51282	6,4%	16,1	113,5%
2003-2004	822074	324727	177267	288968	55613	6,8%	16,4	100,6%
Variation	17952	2951	7989	5764	4331	0,4%	0,3	-12,9%
Région : 01 Bas St-Laurent								
Sommaire Région : 01								
2002-2003	14475	6420	3878	6377	439	3,0%	10,9	78,8%
2003-2004	15397	6852	4081	6533	622	4,0%	11,9	67,6%
Variation	922	432	203	156	183	1,0%	1,0	-11,2%
Région : 02 Saguenay-Lac St-Jean								
Sommaire Région : 02								
2002-2003	42925	12239	7316	14225	321	0,7%	8,7	63,8%
2003-2004	42143	12587	7718	14032	321	0,8%	9,1	49,1%
Variation	-782	348	402	-193	0	0,0%	0,4	-14,7%
Région : 03 Québec								
Sommaire Région : 03								
2002-2003	93111	31596	18389	29801	2132	2,3%	12,5	111,0%
2003-2004	96966	32386	19772	30023	2414	2,5%	12,6	80,1%
Variation	3855	790	1383	222	282	0,2%	0,1	-30,9%
Région : 04 Mauricie-Bois Francs								
Sommaire Région : 04								
2002-2003	50769	23479	11916	19062	992	2,0%	12,4	100,9%
2003-2004	51651	23976	12577	20018	1676	3,2%	13,6	87,6%
Variation	882	497	661	956	684	1,3%	1,2	-13,3%
Région : 05 Estrie								
Sommaire Région : 05								
2002-2003	43273	14423	8881	14031	969	2,2%	10,9	98,5%
2003-2004	43479	15055	9245	14212	1329	3,1%	11,8	78,4%
Variation	206	632	364	181	360	0,8%	0,9	-20,1%
Région : 06 Montréal-métro								
Sommaire Région : 06								
2002-2003	250433	105631	55724	78014	28611	11,4%	21,4	138,0%
2003-2004	250410	103653	57707	80519	26959	10,8%	20,5	120,6%
Variation	-23	-1978	1983	2505	-1652	-0,7%	-0,9	-17,5%
Région : 07 Outaouais								
Sommaire Région : 07								
2002-2003	30853	9962	4847	8893	2159	7,0%	15,6	103,2%
2003-2004	36478	10718	5657	9909	2460	6,7%	14,7	85,3%
Variation	5625	756	810	1016	301	-0,3%	-1,0	-17,9%
Région : 08 Abitibi-Témiscamingue								
Sommaire Région : 08								
2002-2003	14789	4964	2806	5166	667	4,5%	12,6	113,0%
2003-2004	14900	4781	2743	5470	260	1,7%	10,5	74,9%
Variation	111	-183	-63	304	-407	-2,8%	-2,1	-38,1%
Région : 09 Côte-Nord								
Sommaire Région : 09								
2002-2003	12763	3115	1353	4133	344	2,7%	11,1	89,3%
2003-2004	13473	3327	1510	4263	403	3,0%	11,0	98,0%
Variation	710	212	157	130	59	0,3%	-0,1	8,6%
Région : 11 Gaspésie-Iles de la Madeleine								
Sommaire Région : 11								
2002-2003	10025	4291	2608	4443	42	0,4%	9,7	57,8%
2003-2004	10323	4477	2656	4794	140	1,4%	10,9	63,7%
Variation	298	186	48	351	98	0,9%	1,2	5,9%
Région : 12 Chaudières-Appalaches								
Sommaire Région : 12								
2002-2003	34785	14137	8275	14673	251	0,7%	11,4	94,8%
2003-2004	34866	14293	8396	14212	205	0,6%	11,4	96,3%
Variation	81	156	121	-461	-46	-0,1%	0,0	1,5%
Région : 13 Laval								
Sommaire Région : 13								
2002-2003	20520	8183	4616	8227	422	2,1%	16,0	131,7%
2003-2004	21028	7913	4807	9078	558	2,7%	17,5	125,3%
Variation	508	-270	191	851	136	0,6%	1,47	-6,4%
Région : 14 Lanaudière								
Sommaire Région : 14								
2002-2003	29872	13187	5549	12491	2017	6,8%	17,7	157,6%
2003-2004	29873	13405	5837	12187	2912	9,7%	20,5	184,5%
Variation	1	218	288	-304	895	3,0%	2,8	27,0%
Région : 15 Laurentides								
Sommaire Région : 15								
2002-2003	50017	21381	9081	21774	1457	2,9%	10,9	121,9%
2003-2004	51072	21970	9554	20726	2505	4,9%	14,1	118,5%
Variation	1055	589	473	-1048	1048	2,0%	3,3	-3,4%
Région : 16 Montérégie								
Sommaire Région : 16								
2002-2003	105512	48768	24039	41894	10459	9,9%	20,0	136,3%
2003-2004	110015	49334	25007	42992	12849	11,7%	21,1	143,3%
Variation	4503	566	968	1098	2390	1,8%	1,1	7,0%

ÉTUDE DES CRÉDITS 2004-2005

MINISTÈRE DE LA SANTÉ ET DES SERVICES SOCIAUX

- Réponses aux questions particulières -

QUESTION NO 71

Budget accordé au Programme de soutien à domicile pour personnes âgées, en 2002-2003 et en 2003-2004 pour chacun des CLSC, dans chacune des régions.

Dépenses en CLSC pour le soutien à domicile des personnes en perte d'autonomie
(Source : contour financier 2001-02)

Région	Corpo.	Nom abrégé	Dépenses
01	11043312	RESEAU DE SANTE ET DE SERVICES SOCIAUX DES BASQUES	782 676
01	11043379	RESEAU SANTE KAMOURASKA	1 294 917
01	11043478	CENTRE MITISSIEN DE SANTE ET DE SERVICES COMMUNAUTAIRES	987 187
01	11043502	RESEAU DE SANTE DU TEMISCOUATA	1 197 334
01	11043619	CLSC-CHSLD RIMOUSKI-NEIGETTE	2 822 496
01	14613392	CLSC DE MATANE	1 133 475
01	18439570	CLSC DE LA VALLEE	1 020 500
01	23119837	CLSC RIVIERES ET MAREES	1 717 016
Total 1		Bas-Saint-Laurent	10 955 601
02	11042710	C.L.S.C. DU GRAND CHICOUTIMI	2 608 183
02	11042991	CENTRE MARIA-CHAPDELAINE	934 474
02	11043411	CH. CHSLD. CLSC CLEOPHAS-CLAVEAU	786 686
02	11043833	CARREFOUR DE SANTE DE JONQUIERE	2 444 056
02	13604772	CLSC DES PRES-BLEUS	1 198 954
02	18414532	CLSC LE NOROIS	982 900
Total 2		Saguenay--Lac-Saint-Jean	8 955 253
03	11043650	LE CENTRE DE SANTE DE PORTNEUF	1 937 575
03	11043676	CLSC-CHSLD SAINTE-FOY - SILLERY - LAURENTIEN	4 193 092
03	11043734	CLSC-CHSLD HAUTE-VILLE-DES-RIVIERES	3 279 146
03	11043767	CLSC-CHSLD BASSE-VILLE-LIMOILLOU-VANIER	3 683 642
03	11043882	CENTRE DE SANTE DE LA HAUTE-SAINT-CHARLES	1 823 246
03	16480329	CLSC-CHSLD LA SOURCE	3 487 566
03	23252844	CLSC ORLEANS	3 665 854
03	25409400	CLSC CHARLEVOIX	1 313 304
Total 3		Québec	23 383 427
04	11042884	CENTRE DE SANTE LES BLES D'OR	546 332
04	11043064	CENTRE DE SANTE CLOUTIER-DU RIVAGE	1 553 965
04	11043130	CENTRE DE SANTE ET DE SERV. SOCIAUX DE LA ST-MAURICE	642 676
04	11043171	CENTRE DE SANTE DE LA MRC DE MASKINONGE	1 054 113
04	11043320	CENTRE DE SANTE NICOLET-YAMASKA	893 704
04	11043809	CENTRE DE SANTE ET SERV. SOC. VALLEE-DE-LA-BATISCAN	1 027 599
04	11043916	CENTRE DE SANTE ET DE SERVICES SOCIAUX DE L'ENERGIE	2 353 310
04	13360060	CLSC-CHSLD DE L'ERABLE	876 477
04	18439380	CLSC SUZOR-COTE	2 262 104
04	23252430	CLSC LES FORGES	2 422 607
04	23252562	CLSC DRUMMOND	2 326 319
Total 4		Mauricie et Centre-du-Québec	15 959 205
05	11042926	CLSC - CHSLD DU HAUT-ST-FRANCOIS	854 113
05	11042942	CENTRE DE SANTE DE LA MRC D'ASBESTOS	826 168
05	11042959	CARREFOUR SANTE ET SERVICES SOCIAUX VAL SAINT-FRANCOIS	1 139 066
05	11042975	CENTRE DE SANTE DE LA MRC DE COATICOOK	585 988
05	11043593	CENTRE DE SANTE MEMPHREMAGOG	1 457 852
05	11043726	CLSC DE SHERBROOKE	3 277 589
05	11043759	CARREFOUR SANTE DU GRANIT (CH-CHSLD-CLSC)	1 068 101
Total 5		Estrie	9 208 877

Note

Les données présentées sont les dernières disponibles. Actuellement, les données ne sont pas comptabilisées au contour financier pour les années 2002-03 et 2003-04.

Dépenses en CLSC pour le soutien à domicile des personnes en perte d'autonomie

(Source : contour financier 2001-02)

Région	Corpo	Nom abrégé	Dépenses
06	11042611	CLSC DES FAUBOURGS	2 379 501
06	12300570	CHSLD-CLSC SAINT-LAURENT	3 079 772
06	12453676	CLINIQUE COMMUNAUTAIRE DE POINTE ST-CHARLES	974 308
06	12587721	CLSC RENE-CASSIN	3 369 776
06	12691564	CHSLD CLSC BORDEAUX-CARTIERVILLE	2 242 517
06	13235544	CLSC HOCHELAGA-MAISONNEUVE	1 837 616
06	13367404	CLSC RIVIERE-DES-PRAIRIES	1 240 417
06	13440854	CLSC ST-HENRI	1 081 749
06	13571245	CLSC MONTREAL-NORD	2 996 310
06	13631940	CLSC PIERREFONDS	1 908 991
06	13636352	CLSC ST-LOUIS DU PARC	1 057 893
06	13639307	CLSC - CHSLD DE ROSEMONT	3 676 461
06	13793906	CENTRE D'ACCUEIL LA SALLE	2 594 969
06	14613475	CLSC COTE-DES-NEIGES	6 542 512
06	14766323	CLSC-CHSLD POINTE-AUX-TREMBLES/MONTREAL-EST	1 056 419
06	14766331	CLSC PARC EXTENSION	1 332 859
06	14766349	CLSC METRO	2 626 502
06	18641704	CLSC-CHSLD LA PETITE PATRIE	2 335 903
06	23111578	CLSC VILLERAY	2 492 501
06	23111586	CLSC DU PLATEAU MONT-ROYAL	2 093 483
06	23252422	CLSC AHUNTSIC	3 951 762
06	23252513	CLSC SAINT-LEONARD	3 271 797
06	23252521	CLSC SAINT-MICHEL	1 697 432
06	23252554	CLSC-CHSLD OLIVIER-GUIMOND	1 584 632
06	23252869	CLSC DU VIEUX LA CHINE	2 167 000
06	25419508	CLSC LAC ST-LOUIS	1 695 436
06	25457177	CLSC NOTRE-DAME-DE-GRAVE / MONTREAL-ouest	2 817 682
06	25459439	CLSC MERCIER-EST / ANJOU	2 537 889
06	25537077	CLSC VERDUN / COTE ST-PAUL	4 029 161
Total 6		Montréal-Centre	70 673 254
07	11043023	CENTRE DE SANTE DU PONTIAC	1 006 715
07	11043031	CLSC-CHSLD DE LA PETITE-NATION	868 980
07	11043049	CLSC ET CHSLD GRANDE-RIVIERE	888 607
07	11043239	CLSC ET CHSLD DE GATINEAU	2 376 475
07	11043510	CENTRE DE SANTE VALLEE-DE-LA-GATINEAU	1 284 173
07	12286704	CLSC-CHSLD DES COLLINES	605 669
07	13374442	C.L.S.C. DE HULL	1 718 674
07	13576525	CLSC DE LA VALLEE DE LA LIEVRE	787 768
Total 7		Outaouais	9 537 063
08	11042793	CENTRE DE SANTE SAINTE-FAMILLE	1 174 656
08	11043098	CENTRE DE SANTE VALLEE-DE-L'OR	2 001 122
08	11043114	LE CLSC ET LE CHSLD LES ESKERS	1 190 837
08	11043353	RESEAU SANTE ET SERVICES SOCIAUX DES AUBORES BOREALES	1 079 841
08	12943486	CENTRE DE SANTE DE TEMISCAMING	187 951
08	21671946	CLSC LE PARTAGE DES EAUX	1 214 685
Total 8		Abitibi-Témiscamingue	6 849 092
09	11042744	CENTRE DE SANTE DES NORD-COTIERS	541 018
09	11042835	CENTRE DE SANTE DE LA MINGANIE	321 142
09	11043262	CLSC - CENTRE DE SANTE DES SEPT RIVIERES	1 162 662
09	11043429	CLSC ET CENTRE D'HEBERGEMENT DE MANICOUAGAN	743 579
09	11043866	CLSC NASKAPI	35 593
09	13294020	CENTRE DE SANTE DE LA BASSE COTE NORD	299 686
09	14628986	CENTRE DE SANTE DE L'HEMATITE	16 094
Total 9		Côte-Nord	3 119 773
10	11042686	CENTRE REGIONAL DE SANTE ET SERVICES SOCIAUX BAIE-JAMES	645 708
Total 10		Nord-du-Québec	645 708
11	11042843	CLSC ET CHSLD PABOK	925 572
11	11043346	CLSC - CHSLD BAIE-DES-CHALEURS	1 047 170
11	11043403	CLSC MER ET MONTAGNES	952 859
11	11043445	CENTRE DE SANTE DE LA HAUTE-GASPESIE	868 310
11	13545314	CLSC MALAUZE	729 972
11	23121478	CLSC DES ILES	963 244
Total 11		Gaspésie--Îles-de-la-Madeleine	5 487 127

Note

Les données présentées sont les dernières disponibles. Actuellement, les données ne sont pas comptabilisées au contour financier pour les années 2002-03 et 2003-04.

Dépenses en CLSC pour le soutien à domicile des personnes en perte d'autonomie
(Source : contour financier 2001-02)

Région	Corpo	Nom abrégé	Dépenses
12	11042678	LES CLSC ET CHSLD DE LA MRC DE LA NOUVELLE-BEAUCE	693 038
12	11042728	CENTRE DE SANTE DES ETCHEMINS	760 647
12	11042736	CENTRE DE SANTE DE LA MRC DE L'ISLET	865 903
12	11042769	CENTRE DE SANTE ARTHUR-CAUX	813 061
12	11042801	LES CLSC ET CHSLD DE LA MRC DE BELLECHASSE	1 223 326
12	11043106	CENTRE DE SANTE PAUL-GILBERT	1 527 931
12	11043189	LES C.L.S.C. ET C.H.S.L.D. DE LA MRC DE MONTMAGNY	1 005 987
12	14762082	CLSC BEAUCE-SARTIGAN	1 854 218
12	18403246	CLSC FRONTENAC	1 634 051
12	23252547	CLSC ET CHSLD DE LA MRC DESJARDINS	2 402 881
12	23252612	CLSC BEAUCE-CENTRE	642 940
Total 12		Chaudière-Appalaches	13 423 984
13	11043700	CLSC-CHSLD DU RUISSEAU-PAPINEAU	2 987 817
13	12829024	CLSC-CHSLD STE-ROSE DE LAVAL	2 100 598
13	14613459	CLSC DES MILLE-ILES	1 462 083
13	14613608	CLSC ET CHSLD DU MARIGOT	2 001 449
Total 13		Laval	8 551 946
14	11043288	CLSC - CHSLD - MEILLEUR	1 290 815
14	11043387	CLSC - CHSLD D'AUTRAY	1 025 381
14	11043395	CARREFOUR DE LA SANTE ET SERVICES SOCIAUX DE MATAWINIE	962 598
14	11043486	CLSC-CHSLD MONTCALM	804 183
14	13618509	CLSC LAMATER	1 225 291
14	23252141	CLSC DE JOLIETTE	1 206 531
Total 14		Lanaudière	6 514 799
15	11043544	CLSC-CHSLD DES PAYS-D'EN-HAUT	758 504
15	11043551	CLSC-CHSLD DES TROIS VALLEES	1 098 502
15	13018726	CLSC DES HAUTES-LAURENTIDES	1 296 645
15	13616784	CLSC THERESE-DE-BLAINVILLE	1 371 957
15	18571596	CLSC ARTHUR-BUIES	1 944 931
15	18583450	CLSC JEAN-OLIVIER-CHENIER	1 154 149
15	23252539	CLSC D'ARGENTEUIL	1 184 936
Total 15		Laurentides	8 809 624
16	11042785	CLSC-CHSLD DES PATRIOTES	1 426 282
16	11043122	LES CLSC ET CHSLD CHAMPAGNAT DE LA VALLEE DES FORTS	1 756 999
16	11043213	LES CLSC ET CHSLD DE LA POMMERAIE	1 615 861
16	13486485	CLSC CHATEAUGUAY	996 847
16	13582226	CLSC ST-HUBERT	1 099 395
16	13616776	CLSC SAMUEL DE CHAMPLAIN	1 538 282
16	13620455	CLSC LONGUEUIL-EST	1 094 329
16	13620463	CLSC LONGUEUIL-OUEST	1 298 474
16	13631957	CLSC KATERI	928 569
16	13647961	CLSC DES SEIGNEURIES	1 862 379
16	13648597	CLSC SEIGNEURIE DE BEAUHARNOIS	1 501 266
16	14613558	CLSC DU RICHELIEU	985 512
16	14637789	CLSC JARDIN DU QUEBEC	569 593
16	14796080	CLSC HUNTINGDON	610 744
16	18560623	CLSC LA CHENAIE	333 202
16	18571604	CLSC DE LA HAUTE YAMASKA	1 153 659
16	18579920	CLSC LA PRESQU'ILE	1 648 697
16	21674874	CLSC - CHSLD DES MASKOUTAINS	2 500 581
16	21687082	CLSC DU HAVRE	990 848
Total 16		Montérégie	23 911 519
17	12730628	CENTRE DE SANTE TULATTAVIK DE L'UNGAVA	151 853
17	18456327	CENTRE DE SANTE INUULITSIVIK	321 377
Total 17		Nunavik	473 230
18	16258899	CONSEIL CRI DE LA SANTE ET DES SERV. SOCIAUX DE LA B.J.	893 488
Total 18		Terres-Cries-de-la-Baie-James	893 488
Total		Ensemble du Québec	227 352 968

Note
Les données présentées sont les dernières disponibles. Actuellement, les données ne sont pas comptabilisées au contour financier pour les années 2002-03 et 2003-04.

ÉTUDE DES CRÉDITS 2004-2005

MINISTÈRE DE LA SANTÉ ET DES SERVICES SOCIAUX

- Réponses aux questions particulières -

QUESTION NO 72

Nombre et pourcentage de personnes qui ont bénéficié de soutien à domicile dans le cadre de ce programme en 2002-2003 et en 2003-2004. Fournir les listes d'attente pour chaque CLSC dans ce programme.

**NOMBRE DE PERSONNES ÂGÉES
BÉNÉFICIAIRE DE SERVICES
DE SOUTIEN À DOMICILE**

Usagers desservis en 2002-2003

Usagers SAD	Usagers SAD – PPA	Part relative
270 670	136 716	50,5 %

Source : Banque commune I-CLSC 2002-2003

La banque de données commune I-CLSC portant sur l'année 2003-2004 n'est pas encore disponible. Théoriquement, elle devrait être disponible en octobre 2004.

Listes d'attente pour chaque CLSC

Il est impossible d'estimer le nombre de personnes en attente de services et le nombre de jour en attente.

ÉTUDE DES CRÉDITS 2004-2005

MINISTÈRE DE LA SANTÉ ET DES SERVICES SOCIAUX

- Réponses aux questions particulières -

QUESTION NO 73

État de la situation des entreprises d'économie sociale oeuvrant dans le soutien à domicile.

ÉTUDE DES CRÉDITS 2004-2005

QUESTION 73

Sujet : L'aide domestique au Québec

Pièce maîtresse du soutien des initiatives locales en matière d'aide domestique. Il a permis le développement et la consolidation d'un réseau de 103 entreprises dans 16 régions sociosanitaires du Québec et contribué à la création de près de 6000 emplois.

DONNÉES FACTUELLES

EXERCICE FINANCIER	DÉPENSES PEFSAD	HEURES SERVICES	RAMQ	DOSSIERS ACTIFS
2003 - 2004	42,8 M\$	5 375 079	700 000 \$	75 612

Panier de services du PEFSAD : travaux ménagers légers ou lourds, entretien des vêtements, préparation des repas, approvisionnement et autres courses.

LE FONDS DE CONSOLIDATION

Pour contribuer à l'effort de consolidation des EESAD et soutenir leur virage entrepreneurial, le MSSS a dégagé une somme de 7 M\$ à même sa réserve budgétaire qui a permis de constituer le fonds de consolidation.

ÉTUDE DES CRÉDITS 2004-2005

MINISTÈRE DE LA SANTÉ ET DES SERVICES SOCIAUX

- Réponses aux questions particulières -

QUESTION NO 74

Budget de fonctionnement de chacun des CHSLD (et au total) en 2002-2003, en 2003-2004 et prévisions pour 2004-2005.

RÉPONSE NO 74

Vous trouverez ci-joints les budgets des établissements dont la mission principale est celle d'un CHSLD. Nous vous référons à la question no 87 pour les CLSC qui ont aussi une mission CHSLD.

EXERCICE FINANCIER 2003-2004
Sommaire de certaines lignes et colonnes budgétaires
regroupées par catégorie budgétaire et par région socio-sanitaire
au 2004-04-16

Page 1
2004-04-16

CHSLD (17)

Total - charges
Ligne no 2999
Budget révisé
total

Numéro Nom de l'organisation subventionnée
Org. subv.

Région socio-sanitaire : 02 Saquenay-Lac Saint-Jean

1104-2306 CHSLD Chicoutimi 9,448,454

Total région socio-sanitaire : 9,448,454

Région socio-sanitaire : 03 Québec

1240-9991 Saint Brigid's Home inc. 7,855,258
1264-8408 L'Hôpital Jeffery Hale 13,288,861

Total région socio-sanitaire : 21,144,119

Région socio-sanitaire : 04 Mauricie Centre-du-Québec

1104-2348 CHSLD Le Trifluvien 32,412,998
1104-2470 CHSLD Ermitage MRC Arthabaska 20,368,949
1104-3254 CHSLD Coeur-du-Québec 29,110,377
1269-4089 Hôpital St-Julien 5,545,342

Total région socio-sanitaire : 87,437,666

Région socio-sanitaire : 05 Estrie

1104-2967 CHSLD Estriade 23,952,416

Total région socio-sanitaire : 23,952,416

EXERCICE FINANCIER 2003-2004
Sommaire de certaines lignes et colonnes budgétaires
regroupées par catégorie budgétaire et par région socio-sanitaire
au 2004-04-16

Page 2
2004-04-16

CHSLD (17)

Total - charges
Ligne no 2999
Budget révisé
total

Numéro Nom de l'organisation subventionnée
Org. subv.

Région socio-sanitaire : 06 Montréal-Centre

1104-2447 CHSLD Plateau Mont-Royal	19,326,428
1104-2553 CHSLD Champlain-Manoir Verdun	28,401,935
1104-3494 CHSLD Lucille Teasdale	33,114,609
1108-4464 C. soins prolongés Grace Dart	24,313,501
1228-6761 CHSLD Lachine Nazaire Piché Do	21,483,473
1230-0570 CHSLD-CLSC Saint-Laurent	20,168,232
1238-7692 Inst.can.polonais du Bien-être	5,976,297
1238-8062 C.H.S.L.D. Biermans-Triest	24,702,546
1240-0685 CHSLD Centre-Ville de Montréal	30,672,579
1259-9312 C.H. Saint-Michel	10,817,473
1259-9411 CHSLD DE MON QUARTIER	18,054,410
1265-5155 Rés. Mance-Décary (CHSLD)	31,042,801
1275-3125 CHSLD-CLSC Nord de l'île	56,276,164
1276-0534 C.H. Jacques-Viger	29,325,729
1289-2303 L'Hôpital chinois de Montréal	7,890,440
1302-6927 Foyer Rousselot	8,126,330
1311-1828 Foyers presbytériens St-Andrew	4,021,056
1314-6477 Corp CH gériatrique Maimonides	29,265,280
1341-4669 Centre d'accueil St-Margaret	6,571,004
1346-9796 Hôpital Mont-Sinaï	10,254,068
1350-4584 CA Father Dowd-Father Dowd H.	6,019,157
1356-0404 CHSLD Havres	16,700,652
1359-7158 Manoir Cartierville	14,665,208
1379-3781 CHSLD Juif de Montréal	19,685,253
1379-3906 Centre d'accueil La Salle	22,497,603
1447-6436 Ma Maison St-Joseph	3,286,020
1510-3641 Résidence Yvon-Brunet	9,962,924
1510-3666 Inst. Univ. Gériatrie de Mtl.	38,554,627
1627-2635 CHSLD Émil.-Gamelin,Arm.-Laver	19,150,021
1643-2502 Rés. Laurendeau,Légaré,Louvain	28,895,682
1643-4771 CA Denis-Benjamin-Viger	6,912,395
1646-0925 Centre d'accueil Louis-Riel	4,808,152
1840-6736 Centre d'accueil Réal-Morel	6,807,571

Total région socio-sanitaire :

617,749,620

EXERCICE FINANCIER 2003-2004
Sommaire de certaines lignes et colonnes budgétaires
regroupées par catégorie budgétaire et par région socio-sanitaire
au 2004-04-16

Page 3
2004-04-16

CHSLD (17)

Total - charges
Ligne no 2999
Budget révisé
total

Numéro Nom de l'organisation subventionnée
Org. subv.

Région socio-sanitaire : 07 Outaouais

1198-0430 CHSLD Hull 26,944,610
Total région socio-sanitaire : 26,944,610

Région socio-sanitaire : 08 Abitibi-Témiscamingue

1324-2870 Maison Pie XII 9,386,203
Total région socio-sanitaire : 9,386,203

Région socio-sanitaire : 12 Chaudière-Appalaches

1104-3056 CRATCA et CHSLD de Beauce 23,450,026
1104-3155 CHSLD Amiante 12,148,166
Total région socio-sanitaire : 35,598,192

Région socio-sanitaire : 13 Laval

1647-9552 Les CHSLD Laval 12,243,847
Total région socio-sanitaire : 12,243,847

EXERCICE FINANCIER 2003-2004
Sommaire de certaines lignes et colonnes budgétaires
regroupées par catégorie budgétaire et par région socio-sanitaire
au 2004-04-16

Page 4
2004-04-16

CHSLD (17)

Numéro Org. subv.	Nom de l'organisation subventionnée	Total - charges Ligne no 2999 Budget révisé total
----------------------	-------------------------------------	--

Région socio-sanitaire : 15 Laurentides

1104-2504	C.H.S.L.D. Rivière du nord	23,260,202
1270-4573	La Résidence de Lachute	2,778,313
2149-1618	CHSLD Rive et Mirabel	17,329,963
Total région socio-sanitaire :		43,368,478

Région socio-sanitaire : 16 Montérégie

1104-2702	CHSLD Trèfle d'Or	19,521,199
1104-2934	CHSLD MRC de Champlain	20,485,139
1104-3643	CHSLD DU LITTORAL	13,639,353
1249-7566	C.H. du Comté de Huntingdon	3,788,294
1272-8937	CHSLD Bas-Richelieu	19,150,680
1282-3837	Regroup. CHSLD Trois Rives	20,978,677
1643-2536	CHSLD Longueuil	40,021,108
1711-7458	CHSLD Haut St-Laurent	18,181,701
1855-9997	Cent. Rouville	17,170,351
Total région socio-sanitaire :		172,936,502
Total de la catégorie budgétaire :		1,060,210,107

EXERCICE FINANCIER 2003-2004
Sommaire de certaines lignes et colonnes budgétaires
regroupées par catégorie budgétaire et par région socio-sanitaire
au 2004-04-16

Page 5
2004-04-16

CHSLD (17)

Total - charges
Ligne no 2999
Budget révisé
total

Numéro région socio-sanitaire

02	Saguenay-Lac Saint-Jean	9,448,454
03	Québec	21,144,119
04	Mauricie Centre-du-Québec	87,437,666
05	Estrie	23,952,416
06	Montréal-Centre	617,749,620
07	Outaouais	26,944,610
08	Abitibi-Témiscamingue	9,386,203
12	Chaudière-Appalaches	35,598,192
13	Laval	12,243,847
15	Laurentides	43,368,478
16	Montérégie	172,936,502

Total de la catégorie budgétaire :

1,060,210,107

*** FIN DU RAPPORT ***

ÉTUDE DES CRÉDITS 2004-2005

MINISTÈRE DE LA SANTÉ ET DES SERVICES SOCIAUX

- Réponses aux questions particulières -

QUESTION NO 75

Au 31 mars 2004, par région, par circonscription électorale et par comité :

- a) nombre de CHSLD (en précisant le nom);
- b) nombre de places;
- c) nombre de places occupées;
- d) nombre de places vacantes.

RÉPONSE NO 75

La réponse à cette question est fournie à la question no 52.

ÉTUDE DES CRÉDITS 2004-2005

MINISTÈRE DE LA SANTÉ ET DES SERVICES SOCIAUX

- Réponses aux questions particulières -

QUESTION NO 76

En 2003-2004, par région et au total :

- a) nombre de nouveaux CHSLD (en précisant le nom);
- b) nombre de nouvelles places;
- c) prévisions pour 2004-2005;
- d) étapes de réalisation de chaque projet.

RÉPONSE NO 76

- a) nombre de nouveaux CHSLD : aucun.
- b) nombre de nouvelles places : aucune.

ÉTUDE DES CRÉDITS 2004-2005

MINISTÈRE DE LA SANTÉ ET DES SERVICES SOCIAUX

- Réponses aux questions particulières -

QUESTION NO 77

Au 31 mars 2004, par région, par circonscription électorale et au total :

- a) nombre de résidences privées;
- b) total d'unités d'habitation;
- c) unités d'habitation occupées;
- d) unités d'habitation vacantes.

Au 31mars	No région	Région administrative	Nb Res privées	Nb Unités Habitation	Unités Occupées	Unités Vacantes
2004	01	Bas-Saint-Laurent	177	3847	3284	563
2004	02	Saguenay-Lac-Saint-Jean	106	3233	2957	276
2004	03	Québec	262	11558	10536	1022
2004	04	Mauricie et Centre-du-Québec	316	6927	6143	784
2004	05	Estrie	186	5014	4686	328
2004	06	Montréal-Centre	324	19749	18037	1712
2004	07	Outaouais	84	3013	2961	52
2004	08	Abitibi-Témiscamingue	74	1027	872	155
2004	09	Côte-Nord	16	182	162	20
2004	10	Baie-James	6	96	91	5
2004	11	Gaspésie-Îles-de-la-Madeleine	105	1466	1328	138
2004	12	Chaudière-Appalaches	226	5246	4507	739
2004	13	Laval	56	3090	2970	120
2004	14	Lanaudière	166	3911	3516	395
2004	15	Laurentides	147	3693	3499	194
2004	16	Montréal	402	11595	10561	1034
		Total Québec	2653	83647	76110	7537

ÉTUDE DES CRÉDITS 2004-2005

MINISTÈRE DE LA SANTÉ ET DES SERVICES SOCIAUX

- Réponses aux questions particulières -

QUESTION NO 78

En 2003-2004, par région et au total :

- a) nombre de nouvelles résidences privées (en précisant le nom);
- b) nombre de nouvelles unités d'habitation;
- c) prévisions pour 2004-2005;
- d) étapes de réalisation de chaque projet.

**NOUVELLES RÉSIDENCES PRIVÉES
en 2003 et 2004**

Question 78

No rég	Nom région	Noms	Nb d'unités	Total nouv rés privées
01	Bas-Saint-Laurent	Centre Multi Services Saint-Cyprien	20	
		Villa Kamouraska	16	
		Foyer des Anges	9	
		Total unités d'habitation	45	3
02	Saguenay-Lac-Saint-Jean	Le Complexe communautaire Grandmont	17	
		La Maison du Dr Tanguay	9	
		Les 4 perles	4	
		Total unités d'habitation	30	3
03	Québec	Résidence La Jouvence	3	
		Résidence Le Marquisat des Plaines	23	
		Résidence Charland	6	
		Le Boisé St-Aubert	48	
		Résidence Jeanne D'Arc	6	
		Manoir Villebon	76	
		Manoir Royal	9	
		Résidence St-Louis	9	
		Maison de 3ième âge le Geai bleu	7	
		Maison de L'Eden	9	
		Résidence Maria Mercier	3	
		Domaine du Château de Bordeaux	163	
		Rejoyce	5	
		Total unités d'habitation	367	13
04	Mauricie et Centre-du-Québec	Résidence Gérard et Nicole Bacon	3	
		Total unités d'habitation	3	1
05	Estrie	Résidence Eau Vive	7	
		Total unités d'habitation	7	1
06	Montréal-Centre	Manoir Bellevois	32	
		Résidence Soleil Manoir St-Léonard	621	
		Résidence Lévy	10	
		Habitations Nouvelles Avenues Phase 2	46	
		Résidence Soleil Manoir Dollard-des-Ormeaux	202	
		Résidence Lucie Beaudet	5	
		Résidence Nina	0	
		Les Verrières du Golf	274	
		Résidence Douglas	81	
		Résidence Fournier	4	
		Résidence Anjou sur le Lac	109	
		Maison du Bonheur	9	
		Total unités d'habitation	1393	12
07	Outaouais	Madame Sylvie Beauregard	1	
		Résidence Paul Lafontaine	3	
		Total unités d'habitation	4	2
08	Abitibi-Témiscamingue	Résidences pour aînés La Colombe	4	
		Résidence Lemay-Normand	8	
		La Maison de la Providence	9	
		Résidence du Bel Âge 2	3	
		La Maison Chany inc.	18	
		Résidence pour personnes âgées Suzanne Trépanier-Sinkunas	4	
		Total unités d'habitation	46	6
13	Laval	Résidence L'amicale	3	
		Résidence Lucia	4	
		Résidence La Joie	8	
		Maison du Marigot	27	
		Total unités d'habitation	42	4
14	Lanaudière	Hébergement La Renaissance (SM)	8	
		Résidence Dorais	6	
		Résidence du croisant	5	
		Résidence Poitras	4	
		Résidence Guy Hamel (SM)	3	
		Aux Jardins de la Rivière - Phase 2	47	
		Total unités d'habitation	73	6
15	Laurentides	Les Cours du Moulin	149	
		Résidence Michel Crooks	3	
		Résidence Nicole	4	
		Villa du Nord	22	
		Manoir sur le Golf	5	
		Total unités d'habitation	183	5
16	Montréal	AU JARDIN FLEURI	13	
		RÉSIDENCE L'OASIS DE NAPIERVILLE	16	
		MAISON D'ANNA	6	
		HARMONIE RÉSIDENCE-HÔTELLERIE POUR RETRAITÉS	150	
		RÉSIDENCE CARIGNAN	2	
		RÉSIDENCE DE ROY	5	
		MANOIR DE LA VALLÉE	8	
		RÉSIDENCE L'ÉTOILE D'OR	5	
		RÉSIDENCES RICHELLOISES	130	
		Total unités d'habitation	335	9
		Total Québec	2528	65

ÉTUDE DES CRÉDITS 2004-2005

MINISTÈRE DE LA SANTÉ ET DES SERVICES SOCIAUX

- Réponses aux questions particulières -

QUESTION NO 79

Pour chacun des centres d'accueil, centre d'hébergement et CHSLD, état de la liste d'attente au 31 mars 2004.

Question 79

LISTE D'ATTENTE POUR LES CENTRES D'HÉBERGEMENT ET DE SOINS DE
LONGUE DURÉE AU 31 MARS 2004

Région	Nom	TOTAL
01	Bas Saint-Laurent	68
02	Saguenay – Lac Saint-Jean	43
03	Capitale nationale	1 190
04	Mauricie et du Centre-du-Québec	43
05	Estrie	38
06	Montréal	2 142
07	Outaouais	184
08	Abitibi - Témiscamingue	51
09	Côte-Nord	30
10	Baie-James	0
11	Gaspésie – Îles-de-la-Madeleine	31
12	Chaudière - Appalaches	232
13	Laval	267
14	Lanaudière	305
15	Laurentides	162
16	Montégérie	541
GRAND TOTAL :		5327

ÉTUDE DES CRÉDITS 2004-2005

MINISTÈRE DE LA SANTÉ ET DES SERVICES SOCIAUX

- Réponses aux questions particulières -

QUESTION NO 80

Bilan des activités du Protecteur des usagers concernant les personnes âgées en 2003-2004.

RÉPONSE NO 80

Un exemplaire du rapport d'activité du Protecteur des usagers est déposé sous pli séparé. Vous pouvez également le consulter sur le site Internet du Protecteur des usagers à l'adresse suivante : <http://www.protecteurdesusagers.gouv.qc.ca>

ÉTUDE DES CRÉDITS 2004-2005

MINISTÈRE DE LA SANTÉ ET DES SERVICES SOCIAUX

- Réponses aux questions particulières -

QUESTION NO 81

Au total, nombre de places de longue durée pour personnes âgées en 2003-2004 et prévisions pour 2004-2005.

RÉPONSE NO 81

La réponse à cette question est fournie à la question no 52.

ÉTUDE DES CRÉDITS 2004-2005

MINISTÈRE DE LA SANTÉ ET DES SERVICES SOCIAUX

- Réponses aux questions particulières -

QUESTION NO 82

Répartition des effectifs par secteur d'emploi pour les centres d'accueil, centres d'hébergement et CHSLD en 2003-2004 et prévisions pour 2004-2005.

Question 82: Répartition des effectifs par secteur d'emploi pour les centres d'accueil, centres d'hébergement et CHSLD en 2003-2004 et prévisions 2004-2005

Les données 2003-2004 seront disponibles à l'automne 2004. Il n'y a pas de prévision pour l'année 2004-2005.

Effectif en CHSLD par secteur d'emploi
2002-2003

Secteur d'emploi	CHSLD Privé	CHSLD Public	TOTAL
	ETC	ETC	ETC
Professionnels	160	724	884
Infirmières	879	2 027	2 906
Techniciens et assimilés	171	899	1 070
Assistants-techniciens	3 478	9 951	13 428
Employés de bureau	147	886	1 034
Ouvriers et assimilés	959	3 081	4 040
Stagiaires et étudiants	36	36	73
Total salariés	5 830	17 605	23 435
Cadres	322	1 021	1 343
Total cadres et salariés	6 152	18 626	24 778

ÉTUDE DES CRÉDITS 2004-2005

MINISTÈRE DE LA SANTÉ ET DES SERVICES SOCIAUX

- Réponses aux questions particulières -

QUESTION NO 83

Nombre de ratio du personnel affecté directement aux soins des bénéficiaires.

Question 83: Nombre et ratio du personnel affecté directement aux soins des bénéficiaires

Nombre et ratio du personnel affecté directement aux soins des bénéficiaires
2002-2003

ETC affectés directement aux soins des bénéficiaires	Total de l'effectif en ETC	Ratio
122 357	187 287	65%

ÉTUDE DES CRÉDITS 2004-2005

MINISTÈRE DE LA SANTÉ ET DES SERVICES SOCIAUX

- Réponses aux questions particulières -

QUESTION NO 84

Nombre, nom et financement des organismes communautaires qui agissent auprès des personnes âgées qui ont obtenu des subventions du MSSS pour l'année 2003-2004 et prévisions du budget dévolu à ces mêmes organismes pour l'année 2004-2005.

ÉTUDE DES CRÉDITS 2004-2005

QUESTION 84

PERSONNES ÂGÉES

004-03-15 5:20
PF.P200A

MSSS SYSTEME BUDGETAIRE ET FINANCIER

PAGE: 1

(EXERCICES FINANCIERS 2002-2003 ET 2003-2004)

Catégorie	Org. communautaire	Montant 2003-2004
2 Saguenay-Lac Saint-Jean		
Personnes âgées (1I)		
	Asso. québ.déf.retr.préretait	
	Aînés et aînées Jonquière	81,731.00
	Centre communautaire - horizon	29,134.00
	Com. santé St-Ludger-Milot	5,073.00
	Gr. act. commun. A.P.R.S	4,199.00
	Groupe aide-action St-Honoré	16,645.00
	Groupe d'act. communautaire	5,734.00
	Serv. entr. Robervalois	30,442.00
	Service d'aide 55 plus	29,906.00
	Total de la catégorie :	202,864.00
	Total de la région :	202,864.00
3 Québec		
Personnes âgées (1I)		
	A.Q.D.R. Basse-Ville de Qué.	69,422.00
	Ass. bénévole de Charlevoix	6,043.00
	Cent. auberge aînés St-Émile	27,437.00
	Com. volont. quartier-Limoilou	33,632.00
	Fédér. des aînés dynamiques	
	Total de la catégorie :	136,534.00
	Total de la région :	136,534.00
4 Mauricie Centre-du-Québec		
Personnes âgées (1I)		
	A.Q.D.R. section DRUMMOND	
	A.Q.D.R. Section Mékinac	
	AQDR Centre de la Mauricie	
	AQDR section Trois-Rivières	
	AS. AIDANTS BASSINS MASKINONGÉ	35,348.00
	Ass. québ. défense des droits	
	Regroup. aidants naturels	3,265.00
	Total de la catégorie :	38,613.00
	Total de la région :	38,613.00
5 Estrie		
Personnes âgées (1I)		
	A.Q.D.R. Memphrémagog	
	A.Q.D.R., Sect. Sherbrooke	
	Aide comm. Lennoxville envir.	10,100.00
	C. d'act. bénév. MRC Coaticook	3,782.00
	C.act. bénév. Haut St-François	6,970.00
	CAB du Granit	8,849.00
	Carrefour partage Magog	14,726.00
	Cent. bénév. Richmond	3,475.00
	Centre d'act. bénév. Windsor	3,728.00
	Cnt.action bénév. Valcourt	3,169.00
	Mais. Grands-parents Sherbrook	10,048.00
	Rayon soleil Estrie	14,902.00
	Réseau amis Sherbrooke	3,620.00
	Sercovie inc.	25,199.00
	Société Alzheimer Estrie	39,816.00
	Total de la catégorie :	148,384.00
	Total de la région :	148,384.00
6 Montréal-Centre		
Personnes âgées (1I)		
	A.Q.D.R. St-Michel	35,000.00
	Ass. québ. cent. comm. aînés	10,000.00
	Ass. québécoise gérontologie	10,000.00
	Assoc. l'amitié n'a pas d'âge	
	Assoc. québ. déf. retrai. AQDR	
	Club intergéné. petite patrie	5,294.00
	Forum citoyens aînés Mtl	
	Fédération Age d'or du Québec	
	Les petits frères des pauvres	10,000.00
	Total de la catégorie :	70,294.00
	Total de la région :	70,294.00

(EXERCICES FINANCIERS 2002-2003 ET 2003-2004)

	Catégorie	Org. communautaire	Montant 2003-2004
Outaouais	Personnes âgées (11)	Académie retraités Outaouais Cent. entraide aînés Buckingha Centre d'act. bénévo. Gatineau Centre d'action bénévole accès Centre d'entraide aux aînés Centre des Aînés Gatineau Comité régional troisième âge Habit. partagées l'Outaouais Services de Répit du Pontiac Soc. alzheimer Outaouais	17,985.00 12,000.00 10,726.00 7,295.00 48,791.00 42,009.00 21,450.00 32,629.00 13,500.00 70,331.00 =====
		Total de la catégorie :	276,716.00
		Total de la région :	276,716.00
3 Côte-Nord	Personnes âgées (11)	C.comm.pour aînés Ragueneau Cent. joie vivre Port-Cartier	8,290.00 13,576.00 =====
		Total de la catégorie :	21,866.00
		Total de la région :	21,866.00
1 Gaspésie-Iles-de-la-Madeleine	Personnes âgées (11)	Fadoq région GIM Société alzheimer gim	72,361.00 =====
		Total de la catégorie :	72,361.00
		Total de la région :	72,361.00
2 Chaudière-Appalaches	Personnes âgées (11)	Ass. québécoise pour la défen. Centre de vie de Bellechasse Com.trois.âge Chut.Chaud.Desj. Entraide solidarité Bellecha. Mais. aînés Lévis Regr. pr l'activité physique Soc. Alzheimer Chaudière-Appal	8,617.00 10,477.00 7,540.00 7,970.00 3,769.00 20,385.00 =====
		Total de la catégorie :	58,758.00
		Total de la région :	58,758.00
3 Laval	Personnes âgées (11)	Ass. québ. déf. droits (AQDR) Part. humanit. A.L.P.E.L. Place aînés Laval	20,182.00 19,872.00 =====
		Total de la catégorie :	40,054.00
		Total de la région :	40,054.00
14 Lanaudière	Personnes âgées (11)	Amis aînés de Lanaudière Amis Lamater Ass. québec. pr défense retr. Cent. act. bén. Autray Cent. bénévol. Brandon Cent. Comm. Bénév. Matawinie Entraide bénévol. Emilie-Gamelin LE RÉSEAU DES AIDANTS NATURELS Mais. aînés Chertsey Regroup. bénévole Montcalm Serv. bén. comté Assomption SOCIÉTÉ ALZHEIMER LANAUDIÈRE Supp. aînés Anglo de Lanaudier	11,144.00 52,071.00 12,563.00 9,582.00 18,161.00 18,987.00 13,304.00 7,296.00 22,337.00 22,337.00 3,875.00 2,500.00 =====
		Total de la catégorie :	194,157.00

(EXERCICES FINANCIERS 2002-2003 ET 2003-2004)

Catégorie	Org. communautaire	Montant 2003-2004
Lanaudière		
Total de la région :		194,157.00
Laurentides		
Personnes âgées (II)	Atelier aînés Rivière du Nord	24,696.00
Total de la catégorie :		24,696.00
Total de la région :		24,696.00
Montérégie		
Personnes âgées (II)	A.Q.D.R. Haut-Richelieu	
	A.Q.D.R. section Granby	
	Accolade Châteauguay	15,000.00
	Action-services aidants parent	60,423.00
	Aidants naturels Haut St-L.	48,287.00
	Ass. can. s. ment. H-Richelieu	9,800.00
	Ass. can.s.m.Sorel-St-Jos.-Tra	38,800.00
	Ass. fam. sout. aînés St-Hubert	116,320.00
	Ass. vivre et vieillir	9,286.00
	Assoc. sclérose plaques H-Y.	2,000.00
	Au coeur du jardin	16,372.00
	Baladeur René Longueuil	5,000.00
	C. d'act. bénévo. Beauharnois	15,630.00
	C. d'act. bénévo. Valleyfield	15,629.00
	C. d'act. bénévoles la Mosaique	20,000.00
	Cent. act. bén. Boucherville	17,600.00
	Cent. act. bén. Saint-Césaire	6,000.00
	Cent. act. bénévo. Vall. Richelieu	11,317.00
	Cent. bénévol. Iberville	7,200.00
	Cent. comm. entraide plus	3,207.00
	Cent. comm. aînés(es) Longueuil	55,808.00
	Cent. d'action bén. St-Jean	18,700.00
	Cent. entr. rég. Henryville	6,965.00
	Cent. prév. suicide Haute-Yam.	31,500.00
	Centre d'act. bénévo. Farnham	33,988.00
	Centre d'act. bénévo. l'actuel	15,631.00
	Centre d'action bénévo. Granby	4,986.00
	Centre de Bénév. St-Hyacinthe	24,669.00
	Club âge d'or Contrecoeur	3,342.00
	Club âge d'or Varennes	3,604.00
	Club St-Luc de Verchères	2,776.00
	Club troisième âge de Farnham	6,276.00
	Croisée de Longueuil Inc.	500.00
	Entraide 3e âge Maskoutaine	29,575.00
	FADOQ-Région Rive-Sud-Suroit	74,705.00
	Filiale Rive-Sud A.C.S.M.	37,604.00
	Foyer St-Antoine Longueuil	110,871.00
	Grand rass. aînés Vaud. Soul.	50,403.00
	I.M.P.A.C.T. Social inc.	2,500.00
	Loisirs thérap. de St-Hubert	12,137.00
	Mais. aînés Soulanges	14,400.00
	Mais. fam. Vallée Richelieu	8,444.00
	Mais. famille Maskoutains	8,444.00
	Maison de la famille Valoie	8,444.00
	Oasis santé mentale Granby	17,784.00
	Parr. civ. Vaudreuil-Soulanges	47,190.00
	Phare, ass.par.amis mal.St-Hya	15,000.00
	Pop. rég. Bedford	10,000.00
	Projet Communic-Action	48,676.00
	Regroup. soutien aux aidants	25,000.00
	Regroup. aidants naturels Granb	60,164.00
	Regroupement santé aînés Sorel	17,445.00
	Soc. Alzheimer Granby	2,686.00
	Soc. Alzheimer Rive-Sud	47,100.00
	Trait-d'union Montérégien	12,160.00
Total de la catégorie :		1,287,348.00
Total de la région :		1,287,348.00
Total provincial :		2,572,645.00

* * * FIN DU RAPPORT * * *

ÉTUDE DES CRÉDITS 2004-2005

MINISTÈRE DE LA SANTÉ ET DES SERVICES SOCIAUX

- Réponses aux questions particulières -

QUESTION NO 86

Nombre de personnes (permanentes, à temps plein, à temps partiel) affectées au maintien à domicile dans chacun des CLSC et sommes versées à des agences privées de soins de maintien à domicile pour chacun des CLSC pour les années 2001-2002, 2002-2003, 2003-2004 et prévisions pour 2004-2005.

QUESTION 86

NOMBRE DE PERSONNES (PERMANENTES, À TEMPS PLEIN, À TEMPS PARTIEL) AFFECTÉES
AU MAINTIEN À DOMICILE DANS LES CLSC ET SOMMES VERSÉES À DES AGENCES PRIVÉES
DE SOINS ET DE MAINTIEN À DOMICILE EN 2003 - 2004

Régions sociosanitaires		Nombre CLSC	EFFECTIFS (2003-2004)		Sommes versées à des agences privées
			(mission)	Temps plein	Temps partiel
01	Bas-St-Laurent	8	155	44	0
02	Saguenay-Lac-Saint-Jean	6	122	26	0
03	Québec	8	278	39	348 760
04	Mauricie-Centre-du-Québec	11	365	73	809 193
05	Estrie	7	229	98	458 279
06	Montréal-Centre	29	1235	216	14 471 546
07	Outaouais	7	163	61	327 508
08	Abitibi-Témiscamingue	6	91	44	463 234
09	Côte-Nord	7	59	29	n/d
10	Nord-du-Québec	1	13	2	0
11	Gaspésie-Îles-de-la-Madeleine	6	56	44	0
12	Chaudière-Appalaches	11	239	114	98 540
13	Laval	4	280	82	2 217 263
14	Lanaudière	6	185	56	0
15	Laurentides	7	272	62	392 945
16	Montréal	19	673	207	1 955 481
TOTAL		143	4 415	1 197	21 542 749

ÉTUDE DES CRÉDITS 2004-2005

MINISTÈRE DE LA SANTÉ ET DES SERVICES SOCIAUX

- Réponses aux questions particulières -

QUESTION NO 87

Allocations budgétaires pour chacun des CLSC :

- a) dans chacune des régions pour les années 2001-2002, 2002-2003 et 2003-2004;
- b) par programme pour les années 2001-2002, 2002-2003 et 2003-2004;
- c) comparaison per capita pour les années 2001-2002 et 2002-2003.

EXERCICE FINANCIER 2003-2004
Sommaire de certaines lignes et colonnes budgétaires
regroupées par catégorie budgétaire et par région socio-sanitaire
au 2004-04-16

Page 1
2004-04-16

CLSC (51)

Total - charges
Ligne no 2999
Budget révisé
total

Numéro Nom de l'organisation subventionnée
Org. subv.

Région socio-sanitaire : 01 Bas St-Laurent

1104-3312 Rés santé & serv. soc. Basques	10,419,807
1104-3478 Centre Mitissien s.s. commun.	31,085,727
1104-3502 Réseau de santé du Témiscouata	25,155,848
1104-3619 CLSC-CHSLD Rimouski-Neigette	26,551,185
1461-3392 CLSC de Matane	5,693,183
1843-9570 CLSC de la Vallée	4,733,307
2311-9837 CLSC Rivières et Marées	7,548,278

Total région socio-sanitaire : 111,187,335

Région socio-sanitaire : 02 Saguenay-Lac Saint-Jean

1104-2710 CLSC Grand Chicoutimi	13,285,043
1360-4772 CLSC des Prés-Bleus	6,673,111
1841-4532 CLSC Le Norois	11,079,535

Total région socio-sanitaire : 31,037,689

Région socio-sanitaire : 03 Québec

1104-3650 Le centre de santé de Portneuf	33,674,128
1104-3676 CLSC-CHSLD Ste-Foy Sillery Lau	18,544,837
1104-3734 CLSC-CHSLD Haute-Vill-Rivieres	63,640,560
1104-3767 CLSC-CHSLD Basse-ville-Vanier	62,412,171
1104-3882 Cnt. santé Haute Saint-Charles	27,649,613
1104-3924 Centre de santé Orléans	67,943,754
1648-0329 CLSC-CHSLD La Source	21,502,331
2540-9400 CLSC Charlevoix	6,256,111

Total région socio-sanitaire : 301,623,505

EXERCICE FINANCIER 2003-2004
Sommaire de certaines lignes et colonnes budgétaires
regroupées par catégorie budgétaire et par région socio-sanitaire
au 2004-04-16

Page 2
2004-04-16

CLSC (51)

Numéro	Nom de l'organisation subventionnée	Total - charges
Org. subv.		Ligne no 2999
		Budget révisé
		total

Région socio-sanitaire : 04 Mauricie Centre-du-Québec

1104-2884	Centre santé les blés d'or	14,163,107
1104-3064	Centre s. Cloutier-du-Rivage	28,521,988
1104-3130	Centre S.S.S. Saint-Maurice	23,832,910
1104-3171	Cnt. santé MRC de Maskinongé	22,709,155
1104-3320	Centre de santé Nicolet-Yamask	24,763,917
1104-3809	CSSS Vallée-de-la-Batiscan	19,665,607
1104-3916	CSSS de l'Énergie	43,802,271
1336-0060	CLSC-CHSLD de l'Érable	16,374,946
1843-9380	CLSC Suzor-Coté	10,442,230
2325-2430	CLSC Les Forges	13,166,365
2325-2562	CLSC Drummond	13,545,274

Total région socio-sanitaire : 230,987,770

Région socio-sanitaire : 05 Estrie

1104-2926	CLSC-CHSLD du Haut St-François	12,522,622
1104-2942	Centre de Santé MRC d'Asbestos	15,160,893
1104-2959	Carré. S.S.S. Val St-François	17,107,281
1104-2975	Centre de santé MRC Coaticook	12,036,851
1104-3593	Cent. Santé Memphrémagog	31,354,737
1104-3726	CLSC de Sherbrooke	26,252,046
1104-3759	Centre de Santé du Granit	21,780,491

Total région socio-sanitaire : 136,214,921

Région socio-sanitaire : 06 Montréal-Centre

1104-2611	CLSC Faubourgs	18,339,431
1245-3676	Clin. comm. Pointe St-Charles	5,012,118
1258-7721	CLSC René-Cassin	9,992,791
1323-5544	CLSC Hochelaga-Maisonneuve	13,003,014

EXERCICE FINANCIER 2003-2004
Sommaire de certaines lignes et colonnes budgétaires
regroupées par catégorie budgétaire et par région socio-sanitaire
au 2004-04-16

Page 3
2004-04-16

CLSC (51)

Total - charges
Ligne no 2999
Budget révisé
total

Numéro Nom de l'organisation subventionnée
Org. subv.

Région socio-sanitaire : 06 Montréal-Centre

1336-7404 CLSC Rivière-des-Prairies	8,073,874
1344-0854 CLSC St-Henri	7,419,689
1357-1245 CLSC Montréal-Nord	23,223,315
1363-1940 CLSC Pierrefonds	13,632,011
1363-6352 CLSC St-Louis du Parc	7,797,115
1363-9307 CLSC - CHSLD de Rosemont	30,157,153
1461-3475 CLSC Côte-des-Neiges	24,346,734
1476-6323 CLSC-CHSLD Pointe-aux-Trembles	13,522,280
1476-6331 CLSC Parc Extension	7,066,629
1476-6349 CLSC Métro	12,369,500
1864-1704 CLSC-CHSLD La Petite Patrie	14,681,211
2311-1578 CLSC Villeray	12,361,215
2311-1586 CLSC du Plateau Mont-Royal	9,173,933
2325-2422 CLSC Ahuntsic	13,253,352
2325-2513 CLSC Saint-Léonard	11,607,127
2325-2521 CLSC Saint-Michel	10,833,046
2325-2554 CLSC-CHSLD Olivier-Guimond	7,907,136
2325-2869 CLSC du Vieux La Chine	10,643,872
2541-9508 CLSC Lac St-Louis	10,560,765
2545-7177 CLSC N.-D-de-Grâce/Montréal-O.	11,137,062
2545-9439 CLSC Mercier-Est / Anjou	12,913,839
2553-7077 CLSC Verdun/Côte St-Paul	16,944,459
Total région socio-sanitaire :	335,972,671

Région socio-sanitaire : 07 Outaouais

1104-3023 Centre de santé du Pontiac	23,488,579
1104-3031 CLSC-CHSLD Petite-Nation	10,557,041
1104-3049 CLSC et CHSLD Grande-Rivière	9,668,865
1104-3239 CLSC et CHSLD Gatineau	23,644,153
1104-3510 Centre santé Vallée Gatineau	24,002,561
1228-6704 CLSC-CHSLD des Collines	6,827,852
1337-4442 CLSC de Hull	13,099,784
1357-6525 CLSC de la Vallée de la Lièvre	5,507,453
Total région socio-sanitaire :	116,796,288

EXERCICE FINANCIER 2003-2004
Sommaire de certaines lignes et colonnes budgétaires
regroupées par catégorie budgétaire et par région socio-sanitaire
au 2004-04-16

Page 4
2004-04-16

CLSC (51)

Numéro	Nom de l'organisation subventionnée	Total - charges
Org. subv.		Ligne no 2999
		Budget révisé
		total

Région socio-sanitaire : 08 Abitibi-Témiscamingue

1104-2793	Cent. santé Ste-Famille	20,261,826
1104-3098	Cent. santé Vallée-de-l'Or	20,294,053
1104-3114	CLSC, CHSLD Les Eskers	11,859,395
1104-3353	Réseau S.S.S. Aurores Boréales	34,635,289
1294-3486	Cent. santé Témiscaming	5,222,117
2167-1946	CLSC Le Partage des Eaux	8,207,338

Total région socio-sanitaire : 100,480,018

Région socio-sanitaire : 09 Côte-Nord

1104-2744	Centre Santé Nord-Cotiers	13,565,511
1104-2835	Cent. santé Minganie	15,281,174
1104-3262	CLSC-Cent. santé Sept Rivières	12,602,800
1104-3429	CLSC, cent. heberg. Manicouagan	12,556,046
1104-3866	CLSC Naskapi	3,084,487
1329-4020	C. de santé Basse-Côte-Nord	19,169,392
1462-8986	Centre de santé de l'Hématite	6,362,024

Total région socio-sanitaire : 82,621,434

Région socio-sanitaire : 11 Gaspésie-Iles-de-la-Madeleine

1104-2843	CLSC et CHSLD Pabok	9,448,278
1104-3346	Centre de santé le Rivage	12,870,846
1104-3403	CLSC Mer et Montagnes	9,374,684
1354-5314	CLSC Malauze	7,106,189
2312-1478	CLSC des Iles	6,758,297

Total région socio-sanitaire : 45,558,294

EXERCICE FINANCIER 2003-2004
Sommaire de certaines lignes et colonnes budgétaires
regroupées par catégorie budgétaire et par région socio-sanitaire
au 2004-04-16

Page 5
2004-04-16

CLSC (51)

Total - charges
Ligne no 2999
Budget révisé
total

Numéro Nom de l'organisation subventionnée
Org. subv.

Région socio-sanitaire : 12 Chaudière-Appalaches

1104-2678 CLSC, CHSLD, MRC Nouvelle-Bce	12,436,387
1104-2728 Centre de santé des Etchemins	29,553,116
1104-2736 Centre santé MRC de l'Islet	14,018,470
1104-2769 Centre de santé Arthur-Caux	14,645,492
1104-2801 CLSC et CHSLD MRC Bellechasse	16,614,992
1104-3106 Centre de Santé Paul-Gilbert	34,458,416
1104-3189 CLSC et CHSLD MRC Montmagny	13,776,208
1476-2082 CLSC Beauce-Sartigan	8,364,753
1840-3246 CLSC Frontenac	8,632,046
2325-2547 CLSC et CHSLD MRC Desjardins	9,811,320
2325-2612 CLSC Beauce-Centre	6,514,509

Total région socio-sanitaire : 168,825,709

Région socio-sanitaire : 13 Laval

1104-3700 CLSC-CHSLD Ruisseau-Papineau	34,509,446
1282-9024 CLSC-CHSLD Ste-Rose de Laval	23,105,964
1461-3459 CLSC des Mille-Iles	9,205,867
1461-3608 CLSC et CHSLD Marigot	26,481,763

Total région socio-sanitaire : 93,303,040

Région socio-sanitaire : 14 Lanaudière

1104-3288 CLSC-CHSLD Meilleur	29,167,767
1104-3387 CLSC - CHSLD D'Autray	20,931,188
1104-3395 Carrefour S.S.S. Matawinie	12,176,146
1104-3486 CLSC-CHSLD Montcalm	17,144,060
1361-8509 CLSC Lamater	12,880,141
2325-2141 CLSC de Joliette	8,507,858

Total région socio-sanitaire : 100,807,160

EXERCICE FINANCIER 2003-2004
Sommaire de certaines lignes et colonnes budgétaires
regroupées par catégorie budgétaire et par région socio-sanitaire
au 2004-04-16

Page 6
2004-04-16

CLSC (51)

		Total - charges				
		Ligne no 2999				
Numéro	Nom de l'organisation subventionnée	Budget révisé				
Org. subv.		total				

<u>Région socio-sanitaire : 15 Laurentides</u>						
1104-3544	CLSC-CHSLD des Pays-d'en-Haut	10,070,939				
1104-3551	CLSC-CHSLD des Trois-Vallées	13,886,193				
1104-3940	CLSC-CHSLD Thérèse Blainville	38,896,549				
1301-8726	CLSC des Hautes-Laurentides	6,206,417				
1857-1596	CLSC Arthur-Buies	14,561,553				
1858-3450	CLSC Jean-Olivier-Chénier	11,307,459				
Total région socio-sanitaire :		94,929,110				

<u>Région socio-sanitaire : 16 Montérégie</u>						
1104-2785	CLSC-CHSLD des Patriotes	22,721,559				
1104-3122	CLSC, CHSLD Champagnat Vallée	20,813,577				
1104-3213	CLSC, CHSLD La Pommeraie	26,672,645				
1104-3932	CLSC-CHSLD de la MRC d'Acton	7,696,490				
1239-9044	CLSC-CHSLD de la Haute-Yamaska	23,889,283				
1348-6485	CLSC Châteauguay	9,436,740				
1358-2226	CLSC St-Hubert	12,798,704				
1361-6776	CLSC Samuel de Champlain	14,955,024				
1362-0455	CLSC Simonne-Monet-Chartrand	8,879,588				
1362-0463	CLSC Longueuil-Ouest	11,250,606				
1363-1957	CLSC Kateri	10,049,069				
1364-7961	CLSC des Seigneuries	10,990,259				
1364-8597	CLSC Seigneurie de Beauharnois	10,454,855				
1461-3558	CLSC du Richelieu	10,869,638				
1463-7789	CLSC Jardin du Québec	5,013,045				
1479-6080	CLSC Huntingdon	4,536,331				
1857-9920	CLSC La Presqu'île	12,966,108				
2167-4874	CLSC/CHSLD des Maskoutains	18,042,189				
2168-7082	CLSC du Hâvre	8,402,664				
Total région socio-sanitaire :		250,438,374				

Total de la catégorie budgétaire :		2,200,783,318				

EXERCICE FINANCIER 2003-2004
Sommaire de certaines lignes et colonnes budgétaires
regroupées par catégorie budgétaire et par région socio-sanitaire
au 2004-04-16

Page 7
2004-04-16

CLSC (51)

		Total - charges
		Ligne no 2999
		Budget révisé
		total
01	Bas St-Laurent	111,187,335
02	Saguenay-Lac Saint-Jean	31,037,689
03	Québec	301,623,505
04	Mauricie Centre-du-Québec	230,987,770
05	Estrie	136,214,921
06	Montréal-Centre	335,972,671
07	Outaouais	116,796,288
08	Abitibi-Témiscamingue	100,480,018
09	Côte-Nord	82,621,434
11	Gaspésie-Iles-de-la-Madeleine	45,558,294
12	Chaudière-Appalaches	168,825,709
13	Laval	93,303,040
14	Lanaudière	100,807,160
15	Laurentides	94,929,110
16	Montérégie	250,438,374

Total de la catégorie budgétaire :

2,200,783,318

325

*** FIN DU RAPPORT ***

ÉTUDE DES CRÉDITS 2004-2005

MINISTÈRE DE LA SANTÉ ET DES SERVICES SOCIAUX

- Réponses aux questions particulières -

QUESTION NO 88

Ventilation du budget accordé au Secrétariat aux Aînés pour 2003-2004 et prévisions pour 2004-2005.

RÉPONSE NO 88

Traitement	388 800 \$
Fonctionnement	178 100 \$

ÉTUDE DES CRÉDITS 2004-2005

MINISTÈRE DE LA SANTÉ ET DES SERVICES SOCIAUX

- Réponses aux questions particulières -

QUESTION NO 89

Effectifs du Secrétariat aux Aînés par catégorie d'emploi en 2003-2004 et prévisions pour 2004-2005.

Question 89

EFFECTIF DU SECRÉTARIAT AUX AÎNÉS

EFFECTIFS	CATÉGORIE D'EMPLOI	NOMBRE
SECRÉTARIAT AUX AÎNÉS-ETC (5)		
CADRE	630-01	1
AGENTES DE SECRÉTARIAT	221-10	2
PROFESSIONNELS	105-00	2

2004-04-20

ÉTUDE DES CRÉDITS 2004-2005

MINISTÈRE DE LA SANTÉ ET DES SERVICES SOCIAUX

- Réponses aux questions particulières -

QUESTION NO 90

Analyses, avis, études produits par le Secrétariat aux Aînés en 2003-2004.

Étude de crédits 2003-2004

Question 90 : Analyses, avis, études produits par le Secrétariat aux aînés en 2003-2004

Comité FPT 2003-2004

- Diverses fiches et mémoire au Conseil des ministres.
- État de situation sur la Banque de données fédérale/provinciale/territoriale sur les politiques et les programmes concernant les aînés (BDPPA).

Programme « Engagés dans l'action pour les aînés du Québec »

- Guide de l'appel de programme.

Ministre responsable des Aînés

- Allocutions : Salon des Aînés de Québec, mai 2003

Secrétariat aux aînés

- Participation aux travaux du comité interministériel du Conseil exécutif qui a produit le document *Actions gouvernementales portant sur les changements démographiques. État de situation, rapport du Secrétaire général* (juin 2003).
- Analyse du *Plan d'action en matière d'action communautaire*. Ministère de l'Emploi, de la Solidarité sociale et de la Famille (décembre 2003).
- Analyse du *Plan d'action gouvernemental en matière de lutte contre la pauvreté et l'exclusion sociale 2003-2008. Vers de nouvelles solidarités*. Ministère de l'Emploi, de la Solidarité sociale et de la Famille (juillet 2003).
- Analyse du *Document de consultation : Adapter le Régime des rentes aux nouvelles réalités du Québec*. Conseil exécutif (septembre 2003).
- Allocution *Les aînés victimes de violence, de négligence ou d'exploitation : quelques perspectives*. Conférence nationale sur la maltraitance envers les aînés (avril 2003).
- Diverses analyses dans le cadre du chantier du ministère de la Santé et des Services sociaux portant sur le plan d'action relatif à la perte d'autonomie (juillet-mars 2003).
- Volet Secrétariat aux aînés du site Internet du ministère de la Santé et des Services sociaux.
- Présentation power point sur les travaux du Comité interministériel sur le logement devant les étudiantes et les étudiants de 2^{ème} cycle en gérontologie à l'Université de Sherbrooke en octobre 2003.
- « Les comités de résidentes et de résidents dans les résidences privées avec services : un des moyens pour favoriser l'empowerment des personnes âgées. Rapport de recherche d'Anna Guèye, septembre 2003.
- Recherche documentaire sur la formation du personnel dans les résidences privées avec services pour personnes âgées au Québec de Claude Beauchesne, mai 2003.

ÉTUDE DES CRÉDITS 2004-2005

MINISTÈRE DE LA SANTÉ ET DES SERVICES SOCIAUX

- Réponses aux questions particulières -

QUESTION NO 91

État d'avancement des travaux du comité mis en place par le ministre de la Santé et des Services sociaux sur les personnes âgées.

RÉPONSE NO 91

Cette question ne semble pas pertinente à l'étude des crédits.

ÉTUDE DES CRÉDITS 2004-2005

MINISTÈRE DE LA SANTÉ ET DES SERVICES SOCIAUX

- Réponses aux questions particulières -

QUESTION NO 92

État de situation concernant le Conseil des aînés.

RÉPONSE NO 92

Cette question ne semble pas pertinente à l'étude des crédits.

ÉTUDE DES CRÉDITS 2004-2005

MINISTÈRE DE LA SANTÉ ET DES SERVICES SOCIAUX

- Réponses aux questions particulières -

QUESTION NO 93

Budget de fonctionnement 2003-2004 du Conseil des aînés et prévisions pour 2004-2005.

RÉPONSE NO 93

Le budget de fonctionnement 2003-2004 était de 636 000 \$.

Le budget de fonctionnement accordé pour 2004-2005 est de 610 900 \$.

ÉTUDE DES CRÉDITS 2004-2005

MINISTÈRE DE LA SANTÉ ET DES SERVICES SOCIAUX

- Réponses aux questions particulières -

QUESTION NO 94

Effectifs du Conseil des aînés en 2003-2004 et prévisions pour 2004-2005.

RÉPONSE NO 94

Les effectifs du Conseil des aînés en 2003-2004 étaient de 5 ETC répartis en :

- 1 poste de présidente;
- 3 postes de professionnels;
- 1 poste de secrétaire;

de plus, un prêt de 1 ETC occasionnel nous a été consenti par le ministère de la Famille et de l'Enfance pour combler un poste de secrétaire.

ÉTUDE DES CRÉDITS 2004-2005

MINISTÈRE DE LA SANTÉ ET DES SERVICES SOCIAUX

- Réponses aux questions particulières -

QUESTION NO 95

Date de renouvellement prévue pour le Plan d'action sur les aînés.

RÉPONSE NO 95

Le plan d'action *Le Québec et ses aînés : engagés dans l'action, 2001-2004* est en cours actuellement. Le rapport final de sa mise en œuvre doit être déposé auprès du ministre responsable de la condition des aînés au début de l'automne 2004. Une décision sur le renouvellement sera prise à ce moment.

ÉTUDE DES CRÉDITS 2004-2005

MINISTÈRE DE LA SANTÉ ET DES SERVICES SOCIAUX

- Réponses aux questions particulières -

QUESTION NO 96

État d'avancement des travaux du comité tripartite sur les médicaments.

RÉPONSE NO 96

Cette question ne semble pas pertinente à l'étude des crédits.

ÉTUDE DES CRÉDITS 2004-2005

MINISTÈRE DE LA SANTÉ ET DES SERVICES SOCIAUX

- Réponses aux questions particulières -

QUESTION NO 97

État des discussions entre le MSSS et la SHQ notamment sur la question du Programme *Accès Logis*.

RÉPONSE NO 97

Cette question ne semble pas pertinente à l'étude des crédits.

ÉTUDE DES CRÉDITS 2004-2005

MINISTÈRE DE LA SANTÉ ET DES SERVICES SOCIAUX

- Réponses aux questions particulières -

QUESTION NO 98

État d'avancement des travaux sur les résidences privées (suivi du registre, portrait de l'offre de services, élaboration de standards, etc.).

RÉPONSE NO 98

Cette question ne semble pas pertinente à l'étude des crédits.

ÉTUDE DES CRÉDITS 2004-2005

MINISTÈRE DE LA SANTÉ ET DES SERVICES SOCIAUX

- Réponses aux questions particulières -

QUESTION NO 99

Pour le programme OLO, budgets accordés aux régies régionales, globalement et par région, nombre de demandes reçues et nombre de demandes acceptées, par région en 2002-2003 et en 2003-2004.

Somme versée en nutrition prénatale «Fondation OLO»

2003-2004		
Région	Distributions de la Fondation OLO ³	PCNP ²
01	n/d	123 401,00 \$
02	n/d	187 306,00 \$
03	n/d	372 408,00 \$
04	n/d	291 243,00 \$
05	n/d	215 218,00 \$
06	n/d	1 458 781,00 \$
07	n/d	243 130,00 \$
08	n/d	120 831,00 \$
09	n/d	91 449,00 \$
10	n/d	20 200,00 \$
11	n/d	77 126,00 \$
12	n/d	247 170,00 \$
13	n/d	242 028,00 \$
14	n/d	284 999,00 \$
15	n/d	350 739,00 \$
16	n/d	904 576,00 \$
Total 2003-2004	n/d	5 230 605,00 \$

¹Équivalent en \$ de la distribution d'aliments et de suppléments vitaminiques de la Fondation OLO
² Programme Canadien de Nutrition Prénatale
³ Dû à une nouvelle méthode de distribution des fonds 2003-2004, les sommes seront distribués en mai 2004

ÉTUDE DES CRÉDITS 2004-2005

MINISTÈRE DE LA SANTÉ ET DES SERVICES SOCIAUX

- Réponses aux questions particulières -

QUESTION NO 100

Bilan des programmes *Soutien aux jeunes parents et naître égaux et grandir en santé* en 2002-2003 et 2003-2004.

QUESTION N° 100

Bilan du Programme de Soutien aux jeunes parents en 2003-2004

Étapes franchies en 2003-2004

Implantation

- Le PSJP est disponible dans l'ensemble des CLSC du Québec. En date du 31 décembre 2003, les CLSC ont offert un suivi à un total de 2661 jeunes mères;
- Élaboration et adoption par le MSSS d'un cadre de référence portant sur les Services intégrés en périnatalité et pour la petite enfance à l'intention des familles vivant en contexte de vulnérabilité regroupant le PSJP, le programme *Naître égaux - Grandir en santé* (NÉ-GS) et les Activités de soutien éducatif précoce.

Formation

- Développement des contenus du programme de formation continue destiné aux intervenants et aux partenaires, et préparation de la formation des multiplicateurs sur le 1^{er} volet de cette formation.

Évaluation

- Sélection de l'équipe de chercheurs qui évaluera de façon rigoureuse l'implantation et les effets à court, moyen et long terme du programme.

Services aux jeunes et aux familles
Direction générale des services sociaux
MSSS

BILAN DU PROGRAMME NAÎTRE ÉGAUX - GRANDIR EN SANTÉ EN 2002-2003

2002-2003

Nombre de femmes rejointes sans égard aux composantes du programme :

- Prénatal : 8 659
- Postnatal : 15 118

Les données pour 2003-2004 ne sont pas encore disponibles dans le système d'information I-CLSC.

De plus, il faut comprendre qu'il s'agit ici d'un volume de clientèles desservies. Il ne s'agit pas que des nouvelles femmes inscrites au programme. Le système ne nous permet pas de recueillir ces données mais des travaux sont en cours de manière à pouvoir les obtenir pour les prochaines années.

ÉTUDE DES CRÉDITS 2004-2005

MINISTÈRE DE LA SANTÉ ET DES SERVICES SOCIAUX

- Réponses aux questions particulières -

QUESTION NO 101

Listes des organismes communautaires subventionnés par le MSSS, et montant des subventions octroyées par organisme, par région et au total en 2002-2003, en 2003-2004 et prévisions pour 2004-2005.

ÉTUDE DES CRÉDITS 2004-2005

QUESTION 101

PSOC : ORGANISMES NATIONAUX

004-03-15 4:48
BF.P200A

MSSS SYSTEME BUDGETAIRE ET FINANCIER

PAGE: 1

(EXERCICES FINANCIERS 2002-2003 ET 2003-2004)

Catégorie	Org. communautaire	Montant 2003-2004
1 Bas St-Laurent		
Alco-Toxico (1b)	Fond. Jean-Guy Roy	21,148.00
	Total de la catégorie	21,148.00
Assistance et accompagnement (1r)	Regr.prov.org.comm.ass. accomp	121,000.00
	Total de la catégorie	121,000.00
Autres ressources femmes (2s)	Soc. éduc. pop. Antidote Monde	19,000.00
	Total de la catégorie	19,000.00
	Total de la région	161,148.00
3 Québec		
Adoption (1a)	Corp. accueillons un enfant	20,000.00
	Total de la catégorie	20,000.00
Alco-Toxico (1B)	Ass.qué.pers.diff. toxico. Féd. org.comm. bén.sout. toxi. Sobriété Canada	9,535.00 160,000.00 35,000.00
	Total de la catégorie	204,535.00
Déf. physique ou intellect. (1d)	Audiothèque pour pers. handic.	55,000.00
	Total de la catégorie	55,000.00
Familles (1c)	Fédér. des familles d'accueil	24,720.00
	Total de la catégorie	24,720.00
Personnes âgées (1i)	Fédér. des aînés dynamiques	33,632.00
	Total de la catégorie	33,632.00
Santé mentale org. nationaux (00)	Ass. québ. réad. psychosoc. F.F.A.P.A.M.M.	125,000.00 200,606.00
	Total de la catégorie	325,606.00
Santé physique (1j)	Ass. implantés cochléaires Qué Asthmédia	10,000.00 24,035.00
	Total de la catégorie	34,035.00
Serv. population spécifique (1g)	Coalition Gaie Lesbienne Québ.	12,500.00
	Total de la catégorie	12,500.00
	Total de la région	710,028.00
4 Mauricie Centre-du-Québec		
Adoption (1a)	Emmanuel l'amour qui sauve	51,633.00
	Total de la catégorie	51,633.00
Autres ressources jeunes (3x)	Regr.des org. Espace du Québec	159,846.00
	Total de la catégorie	159,846.00
Déf. physique ou intellect. (1d)	Féd. mouv.pers. d'abord Québ.	
	Total de la catégorie	0.00
Familles (1c)	Parents secours Québec	

(EXERCICES FINANCIERS 2002-2003 ET 2003-2004)

Catégorie	Org. communautaire	Montant 2003-2004
1 Mauricie Centre-du-Québec		
Familles (1c)	Total de la catégorie	0.00
Santé mentale org. nationaux (00)	Frères, soeurs Émile Nelligan	
	Total de la catégorie	0.00
	Total de la région	211,479.00
5 Estrie		
Santé mentale org. nationaux (00)	Regr. assoc. parents Panda Qc	13,250.00
	Total de la catégorie	13,250.00
	Total de la région	13,250.00
6 Montréal-Centre		
Adoption (1a)	Enfants d'Orient adopt. & par. G.F.R.A.	9,035.00 8,000.00
	Total de la catégorie	17,035.00
Alco-Toxico (1b)	Option-Prévention	5,000.00
	Total de la catégorie	5,000.00
Autres ressources femmes (2s)	Dév. québ. séc. femmes mil. urbain Nouveau départ Rése. québ. action santé femmes Réseau femmes Québec	52,511.00 110,000.00 10,000.00
	Total de la catégorie	172,511.00
Autres ressources jeunes (3x)	Regr. jeunesse en marche du Qc Regr. org. communau. autonomes	24,000.00 115,000.00
	Total de la catégorie	139,000.00
C.A.L.A.C.S (2n)	Regr. qué. cent. aid. lut. agr. c	210,745.00
	Total de la catégorie	210,745.00
Centre d'action bénévole (1f)	Fédér. des cent. d'act. bénév.	149,731.00
	Total de la catégorie	149,731.00
Centres de femmes (2o)	L'R des centres de femmes Qué.	150,745.00
	Total de la catégorie	150,745.00
Comm.culturelles - autochtones (11)	Alliance commun. culturelles RIVO	54,455.00 8,300.00
	Total de la catégorie	62,755.00
Déf. physique ou intellect. (1d)	A.B.C. Ass. Bègues du Canada AQEPA Ass. Arches du Québec Ass. de spina bifida et hydro. Ass. dev. sourds malentend. QC Ass. jeunes bègues Québec Ass. paraplégiques du Québec Ass. québ. enf. audi-mutite Ass. québ. pers. pte taille Ass. québ. syndrome Tourette Ass. québ. épilepsie Ass. rét. accidentés vasc. céréb. Assoc. génér. insuff. rénaux Assoc. syndrome de Usher Qué. Association multi-ethnique Association polio Québec Cent. québ. déficience auditiv Com. prov. ad. fibro-kystiques	5,000.00 94,033.00 75,000.00 56,933.00 48,828.00 14,035.00 31,633.00 66,433.00 12,051.00 52,033.00 10,000.00 46,033.00 12,800.00 13,535.00 6,000.00 41,633.00

(EXERCICES FINANCIERS 2002-2003 ET 2003-2004)

Catégorie	Org. communautaire	Montant 2003-2004
Montréal-Centre		
Déf. physique ou intellect. (1d)	Conf. org. pr. p. hand. du Qc Féd. québec. Laryngectomisés Fédération québ. de l'autisme Regr. québ. parr. civique Qc Serv. répit Emergo autisme Soc. canad. sclérose sect MTL Soc. Enfants handi. du Québec	51,633.00 53,000.00 15,000.00 17,133.00 40,000.00 =====
	Total de la catégorie :	762,746.00
Familles (1c)	Ass. gr. frères & gr. soeurs Ass. parents enf. prémat. QC Cent. québec. ress. pte enf. Centre de prév. de la violence Confédération Org. familiaux Fédér. Québécois. Nourri-Source Fédér. ass. familles monop. QC Fédération Québec plann. nais. Reg. Naissance-Renaissance Regr. inter-org. pol. fam. QC SERENA Inc.	60,000.00 22,035.00 450,908.00 9,455.00 128,365.00 79,455.00 95,323.00 =====
	Total de la catégorie :	845,541.00
Hommes en difficulté (2v)	Rés. hommes Québec (RHQ)	37,000.00 =====
	Total de la catégorie :	37,000.00
Hébergement femmes violentées (2m)	Fédér. ress. d'héb. pour femm. Regroup. prov. maisons d'héber.	107,450.00 152,459.00 =====
	Total de la catégorie :	259,909.00
Hébergement jeunesse (3u)	Regr. des maisons d'hébergem.	95,000.00 =====
	Total de la catégorie :	95,000.00
Maisons de jeunes (3y)	Regr. maisons jeunes Québec	115,000.00 =====
	Total de la catégorie :	115,000.00
Multi-clientèle (1h)	Ass. aux. bén. établ. santé Qc Fond. pour aider les travail. Info-sectes T. regroup. prov. org. comm. SSS Zoothérapie Québec	19,455.00 25,000.00 85,000.00 10,000.00 =====
	Total de la catégorie :	139,455.00
Org. de justice alternative (3t)	Regr. organ. justice altern. Qc	85,000.00 =====
	Total de la catégorie :	85,000.00
Personnes démunies (1k)	Com. orphelins(nes) inst. Dupl. Regr. cuisines coll. du Québec Regr. P.R.A.S.A.B.	90,450.00 30,000.00 =====
	Total de la catégorie :	120,450.00
Personnes âgées (1i)	Ass. québ. cent. comm. aînés Ass. québécoise gérontologie Assoc. l'amitié n'a pas d'âge Assoc. québ. def. retrain. AQDR Fédération Age d'or du Québec Les petits frères des pauvres	35,000.00 10,000.00 10,000.00 10,000.00 =====
	Total de la catégorie :	65,000.00
Regroupements nationaux - SIDA (00)	Coalition org. comm. (COCQ-SIDA) Coalition SIDA sourds Québec Com. pers. atteintes VIH QC Soc. canad. de l'hémophilie	96,950.00 42,275.00 72,275.00 75,000.00 =====
	Total de la catégorie :	286,500.00
Santé mentale org. nationaux (00)	Ass. Canadienne Santé Mentale	100,000.00

(EXERCICES FINANCIERS 2002-2003 ET 2003-2004)

Catégorie	Org. communautaire	Montant 2003-2004
Montréal-Centre		
Santé mentale org. nationaux (00)	Ass. cent. écoute téléph. QC Ass. gr.interv.déf.dr.s.m.QC Ass. québécoise suicidologie ATAQ, Ass. troub. anxieux Qc Fond. art thérap.& brut du Qc Regr. ressources alternatives	9,625.00 158,357.00 208,202.00 9,625.00 12,000.00 312,578.00 =====
	Total de la catégorie :	810,387.00
Santé physique (1j)	Ass. des greffes du Québec Ass. neurofibromatose du Québ. Ass. québ. encéphalom. myalgique Ass. du syndrome de Sjögren inc Coll. act. altern. obésité Conseil protection des malades D.E.S. Action Québec Fond. québec. mal. coéliquaie Fondation Sommeil Féd. québ. soc. Alzheimer Maison des greffés du Québec Ostéoporose - Québec Regr. québ. pers. acouph. RQPA Rés. qué. santé sein expr.fem Rés. québ. santé sein expr.fem Soc. Huntington du Québec Soc. sclérose latéral amyotro.	5,000.00 11,035.00 14,035.00 15,000.00 19,035.00 10,000.00 21,000.00 15,000.00 350,000.00 10,000.00 59,633.00 35,250.00 3,750.00 19,035.00 7,035.00 =====
	Total de la catégorie :	594,808.00
Serv. population spécifique (1g)	Gai écoute	190,000.00 =====
	Total de la catégorie :	190,000.00
	Total de la région :	5,314,318.00
Outaouais		
Santé physique (1j)	Reg. ass. pers. tr. cranio-céréb.	=====
	Total de la catégorie :	0.00
	Total de la région :	0.00
Chaudière-Appalaches		
Alco-Toxico (1b)	SAFERA	14,300.00 =====
	Total de la catégorie :	14,300.00
	Total de la région :	14,300.00
Laval		
Déf. physique ou intellect. (1D)	TED sans frontières	12,000.00 =====
	Total de la catégorie :	12,000.00
	Total de la région :	12,000.00
Lanaudière		
Familles (1c)	Ligue la lèche	24,800.00 =====
	Total de la catégorie :	24,800.00
Hommes en difficulté (2v)	+ coeur d'homme	102,000.00 =====
	Total de la catégorie :	102,000.00
Santé physique (1j)	Ass. québécoise fibromyalgie	=====
	Total de la catégorie :	0.00

(EXERCICES FINANCIERS 2002-2003 ET 2003-2004)

Catégorie	Org. communautaire	Montant 2003-2004
4 Lanaudière		
	Total de la région :	126,800.00
6 Montérégie		
Adoption (1a)	Mouv. retrouv. adoptés-non-ad.	35,000.00
	Total de la catégorie :	35,000.00
Alco-Toxico (1b)	Ass. interven. en toxicomanie	15,000.00
	Total de la catégorie :	15,000.00
Déf. physique ou intellect. (1d)	Cent. épanouiss.enf.Pinocchio Reg. ass. pers. aphasique QC.	12,000.00 63,433.00
	Total de la catégorie :	75,433.00
Familles (1c)	Féd. Unions de familles	0.00
	Total de la catégorie :	0.00
Multi-clientèle (1h)	Coal.tables rég.org.comm.bén. Fondation pr l'éveil au deuil	11,955.00 2,500.00
	Total de la catégorie :	14,455.00
Personnes démunies (1k)	Féd. moissons Québec	24,455.00
	Total de la catégorie :	24,455.00
Santé physique (1j)	Ass. hypoglycémiques Québec Ass. québec. allergies aliment Ass. syndrome intestin irrit.	30,000.00 24,035.00 9,300.00
	Total de la catégorie :	63,335.00
	Total de la région :	227,678.00
	Total provincial :	6,791,001.00

*** FIN DU RAPPORT ***

ÉTUDE DES CRÉDITS 2004-2005

QUESTION 101

PSOC / ORGANISMES RÉGIONAUX

004-03-15 4:42
BF.P200A

MSSS SYSTEME BUDGETAIRE ET FINANCIER

PAGE: 1

(EXERCICES FINANCIERS 2002-2003 ET 2003-2004)

Catégorie	Org. communautaire	Montant 2003-2004
01 Bas St-Laurent		
Alco-Toxico (1B)	Arrimage 163,378.00 Aux trois mats 26,394.00 C. régional A.D.H. le tremplin 167,263.00 La Montée 130,691.00 U. Domrémy St-Gabriel Rimouski 10,774.00 Unité domrémy de Causapscal 7,541.00 Unité domrémy de Luceville 1,615.00 Unité Domrémy de Mont-Joli 21,545.00 Unité domrémy Rivière-Bleue 9,696.00 Unité Domrémy Ville St-Pascal 9,696.00 Total de la catégorie : 548,593.00	
Assistance et accompagnement (1R)	Cnt. ass. accomp. plainte BSL 147,462.00 Total de la catégorie : 147,462.00	
Autres sources de financement (00)	Aide- maison vallée Matapédia 144,039.00 Arrimage 64,637.00 Ass.Québ.enf. audi-mitité 12,000.00 Bourgeois de la mitis 129,189.00 C. femmes Vallée Matapédia 10,000.00 C. régional A.D.H. le tremplin 30,000.00 C.-femmes Catherine Leblond 10,000.00 Carr. des jeunes La Pocatière 19,125.00 Cen. act. bén. Basques 17,242.00 Cen. act. bén. Seigneuries 168,484.00 Cen. act.bén. rég. Témis 137,353.00 Cent. femmes O-Pays 10,000.00 Cent. prév.suic.Bas-St-Laurent 10,000.00 Cent. ress.interv.suicide KRTB 10,000.00 Centre des femmes Témiscouata 10,000.00 Centre Femmes Mitis 10,000.00 Centre-femmes du Grand-Portage 10,000.00 Cnt. vacances apprent.St-Cypri 14,836.00 Corp. de la maison des jeunes 7,650.00 Corporation de l'entre-jeunes 261,367.00 Coup de main à dom. Rimouski 14,962.00 Gigogne 8,973.00 Grands amis de la Vallée 73,417.00 Grands amis région Matane 19,429.00 LOGIS-AIDE 24,865.00 Mais. fam. Rimouski-Neigette 39,879.00 Mais. fam. Témiscouata 10,000.00 Mais. famille du Kamouraska 42,901.00 Maison des familles La Mitis 14,921.00 Maison des familles Matapédia 36,629.00 Maison famille Grand-Portage 27,300.00 Maison Elisabeth-Turgeon 10,000.00 Moisson Vallée Matapédia 11,323.00 Mouv. action communaut.B St-L. 2,925.00 Pivot-Famille Mitis 13,896.00 Place des jeunes de Squatec 10,000.00 RE-SOURCE FAMILLES 12,079.00 Regr. des femmes région Matane 11,000.00 Regroupement Acti-Familles 138,814.00 Ressource aide pers. handic. 106,416.00 Serv. d'adaptation Osmose 2,408.00 Serv. dom. rég. Matane 106,416.00 Services Kam-Aide 2,408.00 Unité Domrémy de Mont-Joli 2,408.00 Total de la catégorie : 1,718,059.00	
C.A.L.A.C.S (2N)	CALACS 213,807.00 Total de la catégorie : 213,807.00	
Centre d'action bénévole (1F)	Cen. act. bén. Basques 8,618.00 Cen. act. bén. Seigneuries 9,157.00 Cen. act.bén. rég. Témis 8,618.00 Cent. act. bén. Cormoran 6,465.00 Cent. act. bénév. de la Mitis 22,313.00 Cent. act.bén.Vallée Matapédia 23,073.00 centre action bénévole Matane 17,876.00 Centre d'act. bénév. Rimouski 18,313.00 Total de la catégorie : 114,433.00	
Centres de femmes (20)	C. femmes Vallée Matapédia 75,410.00 C.-femmes Catherine Leblond 83,814.00	

(EXERCICES FINANCIERS 2002-2003 ET 2003-2004)

Catégorie	Org. communautaire	Montant 2003-2004
01 Bas St-Laurent		
Centres de femmes (20)	Cent. femmes O-Pays Centre des femmes Témiscouata Centre Femmes Mitis Centre-femmes du Grand-Portage LA PASSERELLE Mais. fem. rég. Rimouski Regr. des femmes région Matane	84,407.00 83,785.00 73,042.00 80,102.00 73,042.00 88,090.00 75,410.00 =====
	Total de la catégorie :	717,102.00
Concertation/consult. générale (00)	Mouv. action communaut. B St-L. ROCASM-BF	68,946.00 11,684.00 =====
	Total de la catégorie :	80,630.00
Déf. physique ou intellect. (1D)	Amirams de la Vallée inc. Ass. hand. gaspésiens Ass. intégr. soc. Rég. Rimouski Ass. multi-défis Ass. pers. hand. Kamouraska Es Ass. pers. hand. vis. B-St-L. Ass. pers. hand. Éveil Basques Ass. pers. hand. Entre-Amis Tém. Ass. pocatoise pers. hand. Ass. Québ. enf. audi-miité Gr. pers. hand. Alcyons Maison des tournesols Regr. des dynamiques Rimouski Regr. pers. A.C.V.A. Ressource aide pers. handic. Serv. alternatif intégr. trav. Société d'autisme régionale	32,917.00 39,708.00 20,561.00 34,287.00 21,231.00 60,035.00 49,162.00 43,754.00 31,022.00 6,773.00 23,818.00 12,389.00 10,590.00 58,551.00 5,000.00 31,382.00 51,200.00 =====
	Total de la catégorie :	532,380.00
Familles (1C)	Comité parrains-marraines Grands amis de la Vallée Grands amis de Rimouski Grands amis région Matane Info-Éveil de la rég. Matane Mais. fam. Rimouski-Neigette Mais. fam. Témiscouata Mais. famille du Kamouraska Maison des familles La Mitis Maison des familles Matapédia Maison famille Grand-Portage Maison Élisabeth-Turgeon Parents uniques du Kamouraska Parent-Famille Mitis Pro-Jeune-Est RE-SOURCE FAMILLES Regroupement Acti-Familles	20,924.00 16,035.00 35,289.00 18,014.00 10,000.00 26,044.00 22,424.00 26,962.00 16,973.00 20,142.00 35,967.00 6,756.00 3,641.00 3,992.00 53,864.00 1,528.00 12,436.00 =====
	Total de la catégorie :	330,991.00
Hommes en difficulté (2V)	Cont. agress. conjug. (C-TA-C) Trajectoires hommes du KRTB	88,338.00 88,338.00 =====
	Total de la catégorie :	176,676.00
Hébergement femmes violentées (2M)	Débrouille héberg. pour femmes Gigogne L'Autre-Toit du KRTB	328,809.00 318,275.00 314,775.00 =====
	Total de la catégorie :	961,859.00
Hébergement jeunesse (3U)	Loisirs de Jeunesse Rimouski Tandem-jeunesse	256,757.00 175,071.00 =====
	Total de la catégorie :	431,828.00
Maisons de jeunes (3Y)	Carr. des jeunes La Pocatière Centre-jeunes de Cacouna Corp. de la maison des jeunes Corporation Comité Jeunesse Corporation de l'entre-jeunes Jeunathèque d'Amqui Mais. jeun. Val-Brillant Mais. jeunes Causapscal Mais. jeunes coin de Dégelis	70,728.00 21,689.00 69,303.00 21,247.00 65,588.00 86,493.00 23,781.00 55,136.00 47,576.00

(EXERCICES FINANCIERS 2002-2003 ET 2003-2004)

Catégorie	Org. communautaire	Montant 2003-2004
01 Bas St-Laurent		
Maisons de jeunes (3Y)		
	Mais. jeunes de St-Epiphanie	55,136.00
	Mais. jeunes du Bic	65,588.00
	Mais. jeunes Les Méchins	26,812.00
	Mais. jeunes Mont-Joli	155,971.00
	Mais. jeunes Pirana	22,213.00
	Mais. jeunes Pointe-au-Père	34,233.00
	Mais. jeunes Sayabec	65,588.00
	Maison des jeunes "La Piole"	12,000.00
	Maison des jeunes de Matane	91,487.00
	Maison des jeunes de Rimouski	91,487.00
	MAISON ENTRE-DEUX DE CABANO	22,213.00
	Place des jeunes de Squatec	29,007.00
	Quartier-jeunesse 1995	70,727.00
	Total de la catégorie :	1,204,003.00
Mesures reliées au SIDA (O.C.) (00)		
	M.A.I.N.S. Bas St-Laurent	50,869.00
	Total de la catégorie :	50,869.00
Org. de justice alternative (3T)		
	Fonds jeunesse B.B.R.	159,439.00
	Justice alternative KRTB	121,734.00
	Total de la catégorie :	281,173.00
Org.comm. de promotion & serv. (00)		
	ADRLSSSS Bas-Saint-Laurent	
	Total de la catégorie :	0.00
Org.comm. de promotion & serv. (SE)		
	CRCD Bas St-Laurent	25,000.00
	Total de la catégorie :	25,000.00
Org.comm.maintien à domicile (00)		
	Cen. act. bén. Basques	54,247.00
	Cen. act. bén. Seigneuries	122,864.00
	Cen. act.bén. rég. Témis	115,527.00
	Cen. act. bén. Cormoran	118,164.00
	Cen. act. bénév. de la Mitis	100,599.00
	Cen. act.bén.Vallée Matapédia	86,729.00
	centre action bénévole Matane	90,783.00
	Centre d'act. bénév. Rimouski	154,272.00
	CENTRE POLYVALENT DES AINÉS	5,624.00
	Comité accompagn. La Source	6,712.00
	Popote le gourmet roulant	1,152.00
	Relais Santé (Matane)	16,311.00
	Soc.Alzheimer BSL	107,730.00
	Total de la catégorie :	980,714.00
Personnes démunies (1K)		
	Carr.init.pop.Riviere du Loup	40,095.00
	Cuis. coll. Dégelis	38,432.00
	Cuis. coll. rég. Matane	25,686.00
	Cuisines Collectives Cabano	14,000.00
	Cuisines collectives Haut-Pays	24,842.00
	Maison de l'Espoir Mont-Joli	138,621.00
	Moisson Kamouraska	6,043.00
	Moisson Rimouski-Neigette	31,433.00
	Moisson Vallée Matapédia	24,999.00
	Répit du passant (Le)	172,818.00
	Service de dépannage Témiscoua	10,000.00
	Unité Domrémy de Mont-Joli	7,564.00
	Total de la catégorie :	534,533.00
Santé mentale (00)		
	Ass. can. santé ment. B. Fleuv	135,022.00
	Ass. Kamour. s.ment. Traversée	89,587.00
	Cent. alt. s.m.s. Marigot Mat.	94,000.00
	Cent. entr. Horizon R-du-Loup	102,810.00
	Cent. prév.suic.Bas-St-Laurent	534,142.00
	Cent. ress.interv.suicide KRTB	98,786.00
	Lueur Espoir Bas St-Laurent	107,372.00
	Mais. héb. bouffée d'air KRTB	291,055.00
	Maison des tournesols	88,082.00
	P.L.A.I.D.D.B.F.	598.00
	Périscope Basques	70,065.00
	Rayon partage santé mentale	89,344.00
	Source espoir Témis	96,236.00
	Total de la catégorie :	1,797,099.00

(EXERCICES FINANCIERS 2002-2003 ET 2003-2004)

Catégorie	Org. communautaire	Montant 2003-2004
01 Bas St-Laurent		
Santé physique (1J)	Arc-en-ciel du coeur Ass. cancer Est du Québec DIABÉTIQUES-AMIS Diabète Bas St-Laurent Ser. d'aide PARECHOC du KRTB	5,780.00 6,033.00 2,760.00 10,554.00
	Total de la catégorie :	25,127.00
	Total de la région :	10,872,338.00
02 Saguenay-Lac Saint-Jean		
Alco-Toxico (1B)	Ass. parents d'ado Chic Ass. parents d'ados Fjord Ass. parents d'ados Jonquière Cent.Serv.prév.orient. toxico Centre comm. jeunesse Tandem Havre du Fjord Inf. et réf. rég. 02 LA MAISON D HEB. LE SEJOUR Serv. aide toxic.Domaine-Roy Serv. inform.interv.toxicom. Toxic-Actions	40,540.00 37,312.00 46,035.00 40,107.00 40,353.00 42,087.00 36,012.00 64,800.00 61,936.00 64,800.00 37,870.00
	Total de la catégorie :	511,852.00
Autres ressources jeunes (3X)	Café jeunesse de Chicoutimi COMITE RUE ALMA Serv. comm. trav.de rue GrChic	33,600.00 16,575.00 20,210.00
	Total de la catégorie :	70,385.00
C.A.L.A.C.S (2N)	CALACS ENTRE ELLES Maison ISA, centre d'aide	100,000.00 200,000.00
	Total de la catégorie :	300,000.00
Centre d'action bénévole (1F)	Asso. québ.déf.retr.prérettrait Aînés et aînées Jonquière Cent. action bénév. du Lac Cent. bénév. Chicoutimi Cent. bénév. soif vivre LaBaie Cent. serv. mieux-vivre Bégin Centre act. bén. Atelier comm. Centre communautaire - horizon Centre des bénévoles Roberval Serv. entr. Robervalois Service d'aide 55 plus	52,311.00 60,549.00 49,522.00 90,737.00 36,689.00 4,649.00
	Total de la catégorie :	294,457.00
Centres de femmes (20)	C. femmes pays Maria-Chapdel. Cent. fem.mieux-être Jonquière Centre de femmes "La Source" Centre femmes Quatre-Temps	78,375.00 82,545.00 74,049.00 74,279.00
	Total de la catégorie :	309,248.00
Concertation/consult. générale (00)	Tab. rég. org. communautaires2	75,000.00
	Total de la catégorie :	75,000.00
Déf. physique ou intellect. (1D)	Ass. Jeannoise intégration soc Ass. pers. hand. Le Goéland Ass. Qué. enf.probl.auditifs Ass. rég. pers. épileptiques Ass.pers.hand.visuelles rég02 Ass.prom.droits pers.hand.Jonq Ass.Qué.enf.audi-mutié Saguenà Ass.rég.paralysie Sag.L-St-Jea Ass.rég.syndrome Tourette Sag. Assoc. pers. hand. A.B.C.S. Assoc. qué.enf.prob.aud.L.St-J Corp. serv.aux hand. Roberval Gr. act. comm. de Falardeau Groupe Centre-Lac d'Alma Inter-ass. pers. handicapées L'A.D.H.I.S. Maison d'intégration Norlac	8,782.00 53,647.00 9,676.00 23,380.00 25,780.00 9,750.00 8,430.00 5,000.00 7,081.00 6,000.00 9,120.00 42,032.00 70,759.00 57,546.00 31,547.00 9,394.00 55,520.00

(EXERCICES FINANCIERS 2002-2003 ET 2003-2004)

Catégorie	Org. communautaire	Montant 2003-2004
02 Saguenay-Lac Saint-Jean		
Déf. physique ou intellect. (1D)	Regr. sourds et malent. SLSJ	7,667.00
	Total de la catégorie :	441,111.00
Familles (1C)		
	Agén. grand frère grande soeur	15,924.00
	Aide-maman plus	39,809.00
	ASS CITOY AVERTIES ALMA	17,838.00
	Ass. monoparentale la Relance	34,580.00
	Association Eveil-Naissance	33,941.00
	Ateliers "le jardin du coin"	15,000.00
	Cent. rencontre Escalé	18,938.00
	Femmes-actions : sép.-divorce	15,674.00
	Grands frères & grandes soeurs	6,540.00
	Grands-frères & grandes-soeurs	6,859.00
	Jardins du coin, Chic-Nord	22,955.00
	Les Jardins du coin Chic.(sud)	9,600.00
	Mais. fam. La Baie	61,624.00
	Mais. jeunes le Jouvenceau	5,272.00
	Maison familles Chicoutimi	30,476.00
	Parentfant	16,176.00
	Parentsemble	10,420.00
	Parents uniques	18,423.00
	Regroupement Lact-o-bébés	6,067.00
	RSGSBL Saguenay-Lac St-Jean	3,000.00
	SERV BUDG ST-FELICIEEN	9,969.00
	Serv. alimentaire La Recette	18,938.00
	Serv. d'entr. pour les femmes	22,526.00
	Sev. comm. consultation indivi	24,000.00
	Total de la catégorie :	464,549.00
Hommes en difficulté (2V)	Cran... d'Arrêt	46,233.00
	Total de la catégorie :	46,233.00
Hébergement femmes violentées (2M)		
	Auberge de l'amitié Roberval	307,943.00
	CALACS ENTRE ELLES	
	Centre Amical de La Baie inc.	324,314.00
	Centre féminin du Saguenay	288,399.00
	Maison d'acc. & héb. Chambrée	283,448.00
	Maison halte secours	257,374.00
	Passerelle (Alma) inc.	300,374.00
	Total de la catégorie :	1,761,852.00
Hébergement jeunesse (3U)		
	Mais. espoir Sag. Lac-St-Jean	235,014.00
	Mais. héberg. SOS jeunesse	236,750.00
	Total de la catégorie :	471,764.00
Maisons de jeunes (3Y)		
	Ass. parents d'ados Jonquière	18,765.00
	C.A.P. accueil jeunesse	64,144.00
	Escalé du centre ville	64,143.00
	M. des jeunes laser Roberval	64,143.00
	M.D.J. St-Bruno du Lac St-Jean	10,000.00
	Mais. des jeunes Jonquière	64,144.00
	Mais. jeune Entre-Parenthèse	10,000.00
	Mais. jeunes Alma	64,144.00
	Mais. jeunes Brode	18,000.00
	Mais. jeunes La Baie	64,144.00
	Mais. jeunes Laterrière	55,046.00
	Mais. jeunes le Jouvenceau	64,144.00
	Mais. jeunes Le Pentagone	33,592.00
	Mais. jeunes Métabetchouan	55,046.00
	Mais. jeunes Shipshaw	31,343.00
	Maison "Évasion" de Chicoutimi	64,143.00
	Maison des Jeunes Alaxion	15,000.00
	Maison des jeunes de St-Prime	10,000.00
	Maison jeunes de Saint_Honoré	10,000.00
	Serv. comm. trav.de rue GrChic	5,587.00
	Total de la catégorie :	785,528.00
Mesures reliées au SIDA (O.C.) (00)	Mouv. inform. éducat.M.I.E.N.S	67,000.00
	Total de la catégorie :	67,000.00
Mesures reliées au SIDA (O.C.) (AA)	Mouv. inform. éducat.M.I.E.N.S	109,500.00

(EXERCICES FINANCIERS 2002-2003 ET 2003-2004)

Catégorie	Org. communautaire	Montant 2003-2004
02 Saguenay-Lac Saint-Jean		
Mesures reliées au SIDA (O.C.) (AA)		=====
	Total de la catégorie :	109,500.00
Multi-clientèle (1H)		
	CAAP	108,034.00
	Centre populaire de Roberval	22,180.00
	Gens oubliés N-D Hébertville	
	Inf. et réf. rég. 02	23,837.00
	L.A.S.T.U.S.E. du Saguenay	
	Mais. acc. Sans-abri Chicoutim	74,782.00
	Mais. quartier Jonquière	12,468.00
	Serv. alimentaire La Recette	10,000.00
		=====
	Total de la catégorie :	251,301.00
Org. de justice alternative (3T)		
	Contact jeunesse Lac St-Jean	244,120.00
	Justice altern. jeun. Saguenay	230,610.00
		=====
	Total de la catégorie :	474,730.00
Org.comm. de promotion & serv. (00)		
	ADRLSSSS Saguenay-Lac St-Jean	29,214.00
	Auberge de l'amitié Roberval	6,318.00
	C. femmes pays Maria-Chapdel.	6,318.00
	Cent. fem.mieux-être Jonquière	29,214.00
	Centre Amical de La Baie inc.	6,318.00
	Centre de femmes "La Source"	9,000.00
	Centre de prévent. du suicide	6,318.00
	Centre femmes Quatre-Temps	29,214.00
	Centre féminin du Saguenay	68,000.00
	Fondation Jean-Allard	7,735.00
	Foyer apprent. auton. soc. P.A.S.	9,335.00
	Groupe espoir Dolbeau-Mistassi	30,913.00
	Havre du Lac-St-Jean (Le)	16,265.00
	L'A.D.H.I.S.	29,214.00
	Maison d'acc. & héb. Chambrée	29,214.00
	Maison halte secours	29,214.00
	Passerelle (Alma) inc.	4,000.00
	Soc. Alzheimer de la Sagamie	18,012.00
	Soli-Can Lac Saint-Jean Est	=====
	Total de la catégorie :	363,816.00
Org.comm. de promotion & serv. (SE)		
	CRCD Saguenay-Lac St-Jean inc.	25,000.00
		=====
	Total de la catégorie :	25,000.00
Org.comm.maintien à domicile (00)		
	Act. bén. Ste-Hedwidge	13,626.00
	Amis des aînés Normandin	15,711.00
	Ass. fibromyalgie S.-Lac-St-J.	2,015.00
	Ass. pers. diabét. Sag. L St-J	5,158.00
	Ass. rég. pers. épileptiques	29,020.00
	Ass.prom.droits pers.hand.Jong	29,823.00
	Ass.regr.amis pers.aphas. Lac	
	Ass.Renaiss.traum.cran.Saguenay	4,706.00
	Ass.rég.paralysie Sag.L-St-Jea	64,800.00
	Assoc. arth.Sag. Lac St-Jean	11,672.00
	Assoc. hand. Desbiens	32,000.00
	Assoc. pers. aphas. Saguenay	14,344.00
	Assoc. pers. hand. A.B.C.S.	38,060.00
	Bén. Girardville	12,400.00
	Bén. St-Thomas Didyme	23,751.00
	Bénév. aînés St-Jeanne d'Arc	3,958.00
	Bénév. St-Félix d'Otis	28,607.00
	Cent. act. bénév. Laterrière	14,114.00
	Cent. serv. bén. St-Prime	3,650.00
	Cent. sout. dom. Jonquière	31,513.00
	Centre des bénévoles Roberval	31,900.00
	Centre plein vie inc.	27,427.00
	Com. bén. St-Eugène Argenteay	8,616.00
	Com. bén. Ste-Elisabeth-Proulx	6,692.00
	Com. malades St-Fulgence	1,800.00
	Com. santé St-Ludger-Milot	32,839.00
	Comité des malades d'Albanel	12,307.00
	Corp. serv. bén. tr. acc. Doré	8,004.00
	Diabète Lac-Saint-Jean	7,751.00
	Dinette roulante Chicoutimi	24,119.00
	Entr. bénév. N-D de Lorette	4,694.00
	Entr.amicale St-François-Sales	7,132.00
	Entraide Bénévole, Chambord	4,938.00
	Fond. Chanoine Lavoie	8,500.00
	Foyer apprent. auton. soc. P.A.S.	57,710.00
	Gr. act. commun. A.P.R.S	35,719.00
	Gr. soutien St-Nazaire	20,916.00
	Groupe aide-action St-Honoré	34,690.00

(EXERCICES FINANCIERS 2002-2003 ET 2003-2004)

Catégorie	Org. communautaire	Montant 2003-2004
02 Saguenay-Lac Saint-Jean		
Org.comm.maintien à domicile (00)	Groupe bén. Hermel Gauthier Groupe d'act. communautaire Groupe espoir Dolbeau-Mistassi Havre du Lac-St-Jean (Le) L'A.D.H.I.S. Palli-aide acc. soins palliat. Popote mobile La Baie Popote roul. St-Sacrement Popote roulante d'Alma Regr. québ. pers. accouph.SlStJ Serv. bénévol. Péribonca Serv. habitations partagées SERV. QUALITÉ DE VIE LA DORÉ Soc. Alzheimer de la Sagamie Soli-Can Lac Saint-Jean Est Vol. St-Augustin Dalmas	9,273.00 35,050.00 56,883.00 23,583.00 38,456.00 41,284.00 6,674.00 5,597.00 4,000.00 2,730.00 4,388.00 32,037.00 3,360.00 53,802.00 34,523.00 6,242.00 =====
	Total de la catégorie :	1,072,564.00
Personnes âgées (11)	Asso. québ.déf.retr.prêretrait Aînés et aînées Jonquière Centre communautaire - horizon Com. santé St-Ludger-Milot Gr. act. commun. A.P.R.S Groupe aide-action St-Honoré Groupe d'act. communautaire Serv. entr. Robervalois Service d'aide 55 plus	81,731.00 29,134.00 5,073.00 4,199.00 16,645.00 5,734.00 30,442.00 29,906.00 =====
	Total de la catégorie :	202,864.00
Santé mentale (38)	Centre de prévent. du suicide	115,937.00 =====
	Total de la catégorie :	115,937.00
Santé mentale (00)	ADRLSSSS Saguenay-Lac St-Jean Ass. can. Santé mentale Sague Cent. rencontre Escalé Cent. rencontre le Phare Centre de prévent. du suicide Centre le Bouscueil Roberval Centre Nelligan Centre Santé Ment. l'Arrimage Fondation Jean-Allard Gr. ress. trouble de panique Le Maillon Maillon reg. parents amis Prév.aide santé ment. L St-Jea Résidences Maison Blanche 02 Serv. d'int. soc. Nouvel Essor Soc. autisme Saguen. Lac St-J Tel-Aide Saguenay-Lac St-Jean	57,196.00 71,447.00 76,015.00 339,858.00 11,333.00 21,917.00 49,334.00 76,970.00 18,000.00 32,315.00 31,765.00 28,083.00 67,403.00 6,350.00 167.00 35,288.00 =====
	Total de la catégorie :	923,441.00
Santé physique (1J)	Club Kinocoeur Corp. rech. act. maladies héréd Maison Colombe-Veilleux Sentiers nouveaux Soc.Can.sclero.sct.Saguenay	3,260.00 30,086.00 35,317.00 44,234.00 7,081.00 =====
	Total de la catégorie :	119,978.00
	Total de la région :	9,258,110.00
03 Québec		
Alco-Toxico (1B)	Amicale Alfa Québec Centre CASA (1997) Cnt. J. Lapointe ado Québec Coll. accom. accouc. accompagn Mais. aide villa St-Léonard Mais. entr. Arc-en-ciel Mais. entr. toxic. Le Rucher Mais. l'Espérance Mais. seuil harmonie Maison de job Maison La Licorne Passage, cen. théra. fami. tox Ressource Génésis Charlevoix Rés. Portail	40,734.00 107,987.00 349,247.00 34,051.00 110,467.00 114,921.00 99,711.00 64,213.00 88,865.00 147,531.00 21,105.00 45,964.00 53,263.00 165,441.00

(EXERCICES FINANCIERS 2002-2003 ET 2003-2004)

03 Québec

Catégorie	Org. communautaire	Montant 2003-2004
Alco-Toxico (1B)	Unité domrémy Clermont Vision d'espoir de sobriété	33,556.00 69,422.00 =====
	Total de la catégorie :	1,546,478.00
Autres ressources femmes (2S)	Com. aide femmes sourdes Québ. Regr. gr. femmes rég. Québec Violence Info	92,077.00 15,000.00 123,948.00 =====
	Total de la catégorie :	231,025.00
Autres ressources jeunes (3X)	Au Carrefour Étudiants Cent. rés.comm.Jacques Cartier Comité rég. éducation Portneuf Entraide jeunesse Québec Espace droits enfants rég. QC Gîte du Nomade Les premiers de cordée Oeuvres mais. Dauphine Projet-intervent.-prostitution Reg.act.prév.jeunes.Laurentide T.R.A.I.C. jeunesse Trip Jeunesse Beauport Évasion St-Pie X	25,097.00 100,616.00 6,435.00 83,750.00 156,454.00 92,056.00 21,151.00 136,537.00 150,691.00 72,050.00 114,780.00 45,964.00 171,883.00 =====
	Total de la catégorie :	1,177,464.00
Autres sources de financement (00)	Arc-en-ciel Archipel entraide Ass. bénévole de Charlevoix Ass. canadienne santé mentale Ass. Fibromyalgie rég. Québec Ass. pers. utilisatrices S.M. Assoc. intégration sociale Atelier de la Mezzanine Autisme Québec Chaud.-Appal. Autonhommie, cent. ress. cond. Boussole, regr. parents amis m.m Carr. amitié Charlesbourg Carrefour F.M. Portneuf Cent. commun. Pro-Santé Cent. croiss. renaissance Cent. femmes aux 3 A Québ. Cent. femmes basse-ville Cent. jour feu vert Cent. ress. jardin familles Centre communautaire l'amitié Centre d'Entraide Émotions Centre de Crise de Québec Centre de jour l'Envol inc Centre de jour Soleil Brillant Centre prévention du suicide Centre-femmes aux plurielles Cercle polaire Com. prév. suicide Charlevoix Corp. dév. ress. Holland Croissance-travail DEMI-LUNE Entraide Faubourg FADOQ - Rég. Québec Chaud. App. Folie/Culture Fond. greffe moelle osseuse Forum jeun. Charlevoix-Ouest Frat. Ste-Marie Ville Vanier Le Pavois de Loretteville Le Pavois de Ste-Foy Le Petit Répît Le Verger, c. c. santé mentale Les Jeunes Leaders Libre Espace Orléans inc Mais. entr. toxic. Le Rucher Mais. femmes Québec Mais. j. Escapade Val-Bélair Mais. jeunes Les Saules Mais. la montée Mais. transition éclaircie Maison de job Maison de Lauberivière Maison du Coeur pour femmes Maison jeunes décentralisée Maison Kinsmen-Marie-Rollet Maison pour femmes immigrantes Marée, regr.par.amis.pers.m.m. Mirepi, Maison d'hébergement	199,554.00 26,504.00 3,130.00 31,304.00 3,000.00 60,550.00 3,000.00 127,218.00 87,650.00 3,750.00 58,593.00 16,695.00 10,955.00 40,455.00 53,008.00 25,379.00 31,766.00 25,891.00 36,744.00 125,216.00 73,126.00 155,592.00 17,233.00 13,040.00 58,434.00 28,109.00 66,677.00 75,000.00 21,182.00 40,652.00 52,173.00 5,734.00 26,086.00 10,952.00 70,720.00 70,720.00 450.00 62,024.00 6,261.00 73,126.00 14,609.00 41,738.00 31,304.00 14,609.00 58,058.00 3,000.00 116,616.00 10,435.00 2,087.00 10,435.00 10,435.00 4,096.00 14,609.00

(EXERCICES FINANCIERS 2002-2003 ET 2003-2004)

Catégorie	Org. communautaire	Montant 2003-2004
03 Québec		
Autres sources de financement (00)		
	Mouv."personne d'abord" Québm.	42,782.00
	Oeuvres mais. Dauphine	42,406.00
	Org. santé mentale OSMOSE	10,435.00
	Org.comm.ecoute aide naturelle	26,822.00
	PAVOIS (LE)	138,354.00
	Pr. encadr. cl. héberg.P.E.C.H	
	Reg.act.prév.jeunes.Laurentide	45,056.00
	Regr. aide aux Itinérants	10,000.00
	Regr. ress. n-inst. s.m.rég.03	6,902.00
	Relais la Chaumaine	3,600.00
	S.O.S. grossesse	26,929.00
	Serv. d'aide adap. Immigrants	54,174.00
	Serv. rég. interprétariat Qué.	15,716.00
	Service Handi A	88,128.00
	Services Main-d'oeuvre l'Appui	15,130.00
	Soc. Alzheimer Québec	
	T.R.A.I.C. jeunesse	4,174.00
	Table prév. violence Jacques-C	6,209.00
	Trip Jeunesse Beauport	16,695.00
	Vision d'espoir de sobriété	207,848.00
	Équitravail	20,706.00
	Éveil charlevoisien	
	Total de la catégorie :	3,011,750.00
C.A.L.A.C.S (2N)		
	CALACS de Charlevoix	78,868.00
	Viol-Secours	219,789.00
	Total de la catégorie :	298,657.00
Centre d'action bénévole (1F)		
	C. Aide Action Béné. Charlesb.	20,000.00
	Total de la catégorie :	20,000.00
Centres de femmes (20)		
	Cent. femmes aux 3 A Québ.	99,645.00
	Cent. femmes basse-ville	109,129.00
	Cent. femmes Charlevoix	109,787.00
	Cent. internat. femmes Québec	101,695.00
	Cent. ressources femmes Bport	46,958.00
	Cent.-femmes aujourd'hui	108,020.00
	Centre-femmes aux plurielles	115,088.00
	Regr. femmes empl. nord Québec	
	Violence Info	
	Total de la catégorie :	690,322.00
Comm.culturelles - autochtones (1L)		
	C. amitié autochtone Québec	
	Centre multiethnique Québec	
	Serv. d'aide adap. Immigrants	41,067.00
	Total de la catégorie :	41,067.00
Concertation/consult. générale (00)		
	Regr. org. comm. rég. 03	192,280.00
	Total de la catégorie :	192,280.00
Déf. physique ou intellect. (1D)		
	Adaptavie	52,173.00
	Arche Étoile	329,447.00
	Ass. du Québec pour enfants	45,158.00
	Ass. malentendants québécois	33,079.00
	Ass. pers. hand. Charlesbourg	52,173.00
	Ass. pers. hand. de Portneuf	35,485.00
	Ass. pers. handic. Charlevoix	26,472.00
	Ass. pers. intér. à l'Aphasie	45,401.00
	ASS.QUEB.ENF.ATT.D'AUDI-MUTITE	18,807.00
	Assoc. Alti	57,075.00
	Assoc. des sourds de Québec	9,792.00
	Assoc. intégration sociale	15,065.00
	Assoc. TCC des deux rives	26,086.00
	Autisme Québec Chaud.-Appal.	90,153.00
	Carrefour Familial Pers. Hand.	91,615.00
	Com. act. pers. situ. handic.	49,565.00
	Corp. Cité-Joie	52,775.00
	L'équipe bénévole de l'Institut	16,695.00
	Mouv."personne d'abord" Québm.	
	Regr. intégr. soc. Chalevoix	26,799.00
	Regr. Org. de promotion 03	13,565.00
	Regr. pers. hand. visuelles	71,447.00
	SAIRAH	10,435.00
	Serv. rég. interprétariat Qué.	57,891.00
	Service Handi A	143,745.00

(EXERCICES FINANCIERS 2002-2003 ET 2003-2004)

03 Québec

Catégorie	Org. communautaire	Montant 2003-2004
Déf. physique ou intellect. (1D)		=====
	Total de la catégorie :	1,370,898.00
Familles (1C)		
	Allaitement Québec	41,096.00
	Ass. québ. troubles d'appr. QC	
	Butineuse Vanier	41,026.00
	C.E.R.F. Volant de Portneuf	64,559.00
	Carr. famil. mono.Charlesbourg	49,030.00
	Carrefour F.M. Portneuf	39,337.00
	Cent. ress. jardin familles	67,567.00
	Chantelait	23,449.00
	Coll. accom. accouc. accompagn	46,800.00
	Cons. soc. commun. Charlevoix	
	Entraide naturo-lait	50,382.00
	Entraide-parents (région 03)	75,570.00
	Grands frères & grandes soeurs	40,501.00
	Groupe les relevailles	112,568.00
	Horizon fam.monopar.Ste-Ursule	44,608.00
	Institut de la Famille	5,855.00
	Le Petit Répit	73,727.00
	Mais. fam. Louis-Hébert	44,686.00
	Mais. fam. St-Ambroise	31,182.00
	Mais. famille de Québec	73,471.00
	Mais. famille DVS	51,810.00
	Maison de la Famille Charlevoix	85,359.00
	Maison de la Famille D.A.C.	55,964.00
	Maison ouverte inc.	50,682.00
	Mamie-lait	24,605.00
	Parent unique Limoilou	45,353.00
	Pignon bleu, mais. pr grandir	69,422.00
	Présence-famille St-Augustin	24,309.00
	Ressources Parents Vanier	26,902.00
	S.O.S. grossesse	49,263.00
	Ser. hommes impulsifs Charlev.	39,537.00
	Serv. Familial Acc. Supervisé	12,000.00
	Serv. info. contrac. sexual.QC	76,498.00
	Sources vives fam. monoparent	31,481.00
		=====
	Total de la catégorie :	1,568,599.00
Hommes en difficulté (2V)		
	Autonhommie, cent. ress. cond.	99,645.00
	G.A.P.I.	150,477.00
	G.R.I.S. - Québec	35,435.00
		=====
	Total de la catégorie :	285,557.00
Hébergement femmes violentées (2M)		
	Mais. femmes Québec	331,690.00
	Mais. Hélène Lacroix	337,837.00
	Mais. la montée	309,728.00
	Maison du Cœur pour femmes	315,522.00
	Maison Kinsmen-Marie-Rollet	353,109.00
	Maison pour femmes immigrantes	325,752.00
	Mirepi, Maison d'hébergement	317,003.00
	Y.W.C.A.	123,239.00
		=====
	Total de la catégorie :	2,413,880.00
Hébergement jeunesse (3U)		
	Gite jeunesse Beauport	287,410.00
	Mais. héb. jeunesse Ste-Foy	265,651.00
	Maison Marie Frédéric	232,654.00
		=====
	Total de la catégorie :	785,715.00
Maisons de jeunes (3Y)		
	Cabanon mais. jeunes Lac-Bport	49,456.00
	Corp. d'animat. l'Ouvre-Boîte	183,272.00
	Corp. jeun.l'évasion l'Ormière	45,051.00
	Forum jeun. Charlevoix-Ouest	74,139.00
	Gr. act.-jeunesse Charlevoix	120,082.00
	Mais. des jeunes Intégrale	148,011.00
	Mais. des jeunes la parenthèse	96,375.00
	Mais. j. Escapade Val-Bélair	73,841.00
	Mais. jeun. St-Ferréol-Neiges	41,608.00
	Mais. jeunes Ancienne-Lorette	74,230.00
	Mais. jeunes Boischatel	67,327.00
	Mais. jeunes Cap-Rouge	98,249.00
	Mais. jeunes décentralisés Bpt	95,240.00
	Mais. jeunes Exode Limoilou	98,249.00
	Mais. jeunes Ile d'Orléans	76,229.00
	Mais. jeunes Lac St-Charles	73,841.00
	Mais. jeunes Les Saules	71,985.00
	Mais. jeunes Pont-Rouge 125	45,723.00
	Mais. jeunes Sillery	67,823.00
	Mais. jeunes St-André Neufchat	45,687.00

(EXERCICES FINANCIERS 2002-2003 ET 2003-2004)

-----		Montant 2003-2004
Catégorie	Org. communautaire	
03 Québec		
Maisons de jeunes (3Y)		
	Mais. jeunes St-Augustin-Desm.	73,079.00
	Mais. jeunes St-Jean-Baptiste	120,094.00
	Mais. jeunes St-Raymond	34,254.00
	Mais. jeunes Wendake	45,331.00
	Maison des jeunes de Duberger	45,151.00
	Maison des Jeunes de St-Émile	6,000.00
	Maison des Jeunes l'Atôme	22,435.00
	Maison des jeunes l'Envol	98,249.00
	Maison des jeunes La Marginale	97,466.00
	Maison jeunes décentralisée	130,322.00
	Maison jeunes l'énigme Beaulieu	26,051.00
	Maison Jeunes N.-D.-Des-Monts	12,000.00
	Maison jeunes Ste-Catherine JC	45,151.00
	Total de la catégorie :	2,402,001.00
Mesures reliées au SIDA (O.C.) (00)		
	G.R.I.S. - Québec	412,038.00
	Mouv. inf. entr. lutte SIDA	299,018.00
	Point repères	75,827.00
	Regr.pers.att.VIH(SIDA) QC Rég	
	Total de la catégorie :	786,883.00
Multi-clientèle (1H)		
	Cent. act. bén. Québec	201,929.00
	Entr'actes : l'intégration par	52,173.00
	Relais d'espérance	25,435.00
	Total de la catégorie :	279,537.00
Org. de justice alternative (3T)		
	L'Autre avenue, org. just. alt	477,068.00
	Total de la catégorie :	477,068.00
Org.comm. de promotion & serv. (00)		
	Ass. des stomisés de Québec	3,000.00
	L'Ancrage de l'Isle-Aux-Coudres	5,000.00
	Le Magnifique Inc.	2,000.00
	Le Petit Répît	7,764.00
	Mais. entr. toxic. Le Rucher	75,000.00
	Mais. la montée	19,724.00
	Mais. seuil harmonie	
	Rés. Portail	25,000.00
	Serv. d'aide adap. Immigrants	5,604.00
	Serv. rég. interprétariat Qué.	59,988.00
	Total de la catégorie :	203,080.00
Org.comm. de promotion & serv. (SE)		
	CRCD Québec	25,000.00
	Total de la catégorie :	25,000.00
Org.comm.maintien à domicile (00)		
	Act. bén. St-Basile	3,666.00
	Assoc. bén. Côte de Beaulieu	41,738.00
	Assoc. bén. Ile d'Orléans	19,456.00
	Bénévolat Michel Sarrazin	52,173.00
	Bénévolat St-Sacrement	52,173.00
	Carr. amitié Charlesbourg	52,173.00
	Cent. commun. Pro-Santé	59,832.00
	Centre Bonne Entente	52,173.00
	Com. Neuville se souvient	12,722.00
	Com. popote Clermont	5,301.00
	Com. vas'y Saint-Raymond	76,800.00
	Entr. commun. le Halo	78,259.00
	Entr. des aînés Sillery	26,086.00
	Entraide Faubourg	97,680.00
	Frat. Ste-Marie Ville Vanier	109,895.00
	Groupe entraide comm., Ste-Foy	23,324.00
	L'Entraide Les Saules Inc.	13,359.00
	Mouv. des serv. à la communau.	46,956.00
	Patro Roc-Amadour (1978)	69,036.00
	Popote de Charlesbourg	26,504.00
	Popote multi-services	78,259.00
	Popote roul. Laval	10,240.00
	Serv. amical Basse-Ville	138,250.00
	Serv. entr. comm. Rayon soleil	52,173.00
	Service aide 23 centre d'acti.	109,895.00
	Total de la catégorie :	1,308,123.00
Personnes démunies (1K)		
	ADDSQM	5,789.00
	Aide comm. service à domicile	23,770.00

(EXERCICES FINANCIERS 2002-2003 ET 2003-2004)

Catégorie		Org. communautaire	Montant 2003-2004
03 Québec			
Personnes démunies (1K)		Armée du salut	
		Café renc. centre-ville Québ.	52,102.00
		Communauté agapè de Québec	39,997.00
		Fond. fête enfant dédè	3,960.00
		Gr.rech.animation planif.econo	18,787.00
		La Courtepointe	22,435.00
		Maison de Lauberivière	184,665.00
		Moisson Québec	33,925.00
		Ruche Vanier inc. (1a)	38,608.00
		Serv. entraide Basse-Ville	53,803.00
		Soc. St-Vincent-de-Paul de QC	5,648.00
		Total de la catégorie :	483,489.00
Personnes âgées (1I)		A.Q.D.R. Basse-Ville de Qué.	
		Ass. bénévole de Charlevoix	69,422.00
		Cent. auberge aînés St-Émile	6,043.00
		Com. volont. quartier-Limoilou	27,437.00
		Total de la catégorie :	102,902.00
Santé mentale (00)		Arc-en-ciel	256,087.00
		Archipel entraide	245,121.00
		Ass. canadienne santé mentale	84,387.00
		Auto-psy rég. Québec	36,468.00
		Boussole, regr. parents amis m.m	236,334.00
		Cent. croiss. renaissance	239,997.00
		Cent. jour feu vert	189,655.00
		Cent. parrainage civique Qué.	88,600.00
		Cent. social Croix Blanche	172,118.00
		Cent.entr.trouble aff.bipolair	107,159.00
		Centre communautaire l'amitié	153,926.00
		Centre d'Entraide Émotions	41,304.00
		Centre de Crise de Québec	2,016,986.00
		Centre de jour Soleil Brillant	10,033.00
		Centre prévention du suicide	497,739.00
		Cercle polaire	93,702.00
		Com. prév. suicide Charlevoix	93,541.00
		Croissance-travail	709,107.00
		DEMI-LUNE	18,000.00
		Le Pavois de Loretteville	21,103.00
		Le Pavois de Ste-Foy	21,103.00
		Mais. transition éclaircie	112,109.00
		Maison plaisir de vivre	10,000.00
		Marée, regr.par.amis.pers.m.m.	117,563.00
		Org.comm.ecoute aide naturelle	109,417.00
		PAVOIS (LE)	682,964.00
		Pr. encadr. cl. héberg.P.E.C.H	932,257.00
		Regr. ress. n-inst. s.m.rég.03	58,476.00
		Relais la Chaumine	221,634.00
		Service d'entraide l'espoir	67,200.00
		Soc. action-chambres Québec	170,911.00
		Tel-Aide Québec, Inc.	98,345.00
		Écoute secours	17,698.00
		Éveil charlevoisien	307,454.00
		Total de la catégorie :	8,238,498.00
Santé physique (1J)		Ass. des grands brûlés F.L.A.M.	55,964.00
		Ass. des laryngectomisés Qué.	6,000.00
		Ass.hand.respiratoire du Qc.	6,000.00
		Centrespoir-Charlesbourg	65,991.00
		Club bon coeur des cardiaques	40,844.00
		Club Cardio-Santé de Char.-Est	37,725.00
		Mains de l'espoir Charlevoix	45,964.00
		Org. Qué. Pers. Att. du Cancer	58,734.00
		Soc. Parkinson rég. de Québec	20,000.00
		Épilepsie section de Québec	21,314.00
		Total de la catégorie :	358,536.00
		Total de la région :	28,298,809.00
04 Mauricie Centre-du-Québec			
Alco-Toxico (1b)		Act. toxicomanie Bois-Francs	57,962.00
		Cent. étape bassin Maskinongé	59,423.00
		Centre Adrienne Roy Shawinigan	72,090.00
		Centre de réadaptation Wapan	45,000.00
		Centre entraide rayons soleil	11,831.00
		Cnt. Jean Lapointe ado Qc	
		Dom. la Solitude Ste-Françoise	5,301.00

(EXERCICES FINANCIERS 2002-2003 ET 2003-2004)

Catégorie	Org. communautaire	Montant 2003-2004
04 Mauricie Centre-du-Québec		
Alco-Toxico (1b)	La Relance Nicolet-Bécancour Mais. Carignan Mais. Rés. Mauricie Maison du Lac Maison sobriété Trois-Rivières Pavillon de l'Assuétude Unité domrémy Plessisville Unité domrémy Victoriaville	59,423.00 103,369.00 59,423.00 105,423.00 39,302.00 105,423.00 72,090.00 ----- 796,060.00
Assistance et accompagnement (1r)	Cent. Ass.Acc.Plaintes M - CQ	167,537.00 ----- 167,537.00
Autres organismes (00)	Arche Mauricie Cent. hand. physiq.Bois-Francis	314,198.00 199,721.00 ----- 513,919.00
Autres ressources femmes (2s)	C. santé des femmes Mauricie	161,142.00 ----- 161,142.00
Autres ressources jeunes (3x)	Corp. part. 12-18 MRC Érables Espace Bois-Francis Espace Mauricie Gentilly transit jeunesse Le refuge la piaule CQ Mais. Marie Rivier Drummond. Part. Action jeunesse Mékinac Point de rue Répit jeunesse Toit Jef Trav. rue La Tuque Trav. rue,inf.prév.sens.Rivage Travail rue comm. MRC Maskin.	48,048.00 106,592.00 114,592.00 15,652.00 139,021.00 27,336.00 31,324.00 57,390.00 69,390.00 67,390.00 67,390.00 57,222.00 67,390.00 ----- 868,737.00
Autres sources de financement (00)	ADRLSSSS Maur.-Centre du Qué. Ass. rés. rés. Plateau Laval Asso. parents-ress Bois-Francis Ateliers second souffle Autisme Mauricie C. santé des femmes Mauricie Carr. d'ent. béné. Bois-Francis Carrefour Normandie St-Tite Cent. éduc. pop. Pte-du-Lac Centre d'organisat. Mauricien Centre le Havre Trois-Rivières CENTRE PIE Cnt. Jean Lapointe ado Qc Com. promoteur coup main La Maison Le Coudrier La soupe O.C.F. Mais. fam. bassin Maskinongé Mais. fam. Des Chenaux Mais. fam. Drummond Mais. Rés. Mauricie Maison fam.gr.entraide nouv. Maternaide du Québec Parents partenaires Pavillon de l'Assuétude Pro-Anawin Ressource Parent-ailes Réseau habit. commun. Mauricie RÉSIDENCE "ENTRE-DEUX" S.I.T. Sol.rég. aide acc.Centre QC/M. Tab. reg. org. comm. TROC. Villa Tournesol	10,301.00 10,301.00 10,301.00 56,972.00 150,250.00 268,008.00 2,515.00 10,301.00 10,301.00 10,301.00 10,301.00 10,301.00 10,301.00 276,516.00 10,000.00 410,000.00 10,301.00 10,301.00 10,301.00 59,423.00 9,021.00 10,301.00 10,301.00 8,600.00 10,301.00 10,301.00 56,972.00 570,029.00 307,964.00 3,130.00 ----- 300,000.00 ----- 2,623,313.00
Autres sources de financement (03)	Ass. rés. rés. Plateau Laval Asso. parents-ress Bois-Francis Carrefour Normandie St-Tite F.A.I.R.E. Mais. fam. Des Chenaux Mais. fam. Drummond	1,633.00 1,633.00 399.00 1,633.00 1,633.00 1,633.00 -----

(EXERCICES FINANCIERS 2002-2003 ET 2003-2004)

Catégorie	Org. communautaire	Montant 2003-2004
04 Mauricie Centre-du-Québec		
Autres sources de financement (03)		
	Maison fam.gr.entraide nouv.	1,633.00
	Maternaide du Québec	1,633.00
	Pro-Anawin	1,633.00
	Total de la catégorie :	13,463.00
C.A.L.A.C.S (2n)		
	C. aide & lutte contre agress.	228,468.00
	Centre d'aide Aqua-R-Elle	15,000.00
	Passerelle, cent. aide prév.	204,800.00
	Total de la catégorie :	448,268.00
Centre d'action bénévole (1f)		
	C. bénévolat du Lac St-Pierre	71,264.00
	C. d'act. bénév. de l'érable	101,336.00
	CAB de la Moraine	56,042.00
	CAB Grand'Mère	96,466.00
	CAB Mékinac	80,804.00
	Carr. act. commun. H. St-Maur.	71,729.00
	Carr. d'ent. béné. Bois-Francis	165,214.00
	Cent. act. bén. contact	16,620.00
	Cent. act. bén. Drummond	200,241.00
	Cent. act. bén. MRC Bécancour	152,961.00
	Cent. action bénév. Rivage	89,412.00
	Cent. bénév. La Pérade	54,619.00
	Cent. entr. bén. Nicolet	79,932.00
	Centre bénévolat Maskinongé	96,125.00
	Centre de bénév. Shawinigan	150,585.00
	Cnt. act. béné. Laviolette	196,023.00
	Total de la catégorie :	1,679,373.00
Centres de femmes (2o)		
	Cent. femmes Louiseville	99,619.00
	Centre de femmes de Shawinigan	110,093.00
	Centre de femmes parmi elles	99,994.00
	Coll. femmes Nicolet & rég.	99,994.00
	Femmes de Mékinac	68,856.00
	Mais. des femmes Drummondville	114,584.00
	Maison des femmes Bois-Francis	104,558.00
	Total de la catégorie :	697,698.00
Concertation/consult. générale (00)		
	Tab. reg. org. comm. TROC.	102,400.00
	Total de la catégorie :	102,400.00
Déf. physique ou intellect. (1d)		
	"LA SOURCE" ASS. P.H. HSM	52,095.00
	Ass. déf. intel. Centre-Mauric	64,331.00
	Ass. hand. adultes Mauricie	40,053.00
	Ass. intégration soc. Bois-Fra	53,382.00
	Ass. parents enf. hand. (APEH)	74,319.00
	Ass. parents enf. hand. CQ	32,030.00
	Ass. part-égale Normandie	54,028.00
	Ass. pers. hand. Drummond	26,839.00
	Ass. pers. hand. Lac St-Pierre	72,700.00
	Ass. pers. hand. MRC Bécancour	43,457.00
	ASS. PERS. MALENTENDANTES MAUR	7,163.00
	Ass. pers. perte auditive B-F.	31,781.00
	Ass. Québec enfants prob. aud.	40,409.00
	Ass. sourds de Victoriaville	6,000.00
	Ass.malentendants(es) CQ	22,360.00
	Ass.paralysie céréb. Mauricie	18,931.00
	Ass.pers.défic intel. Provenc.	124,983.00
	Assoc. pers. hand. Maskinongé	30,810.00
	Assoc. sourds Mauricie	41,897.00
	Club Joie vivre MRC Erable	54,693.00
	Com. promoteur coup main	64,938.00
	Com. rég. pro.sens. intel. 04	
	Handicap act. auton. B-Francis	61,128.00
	HSI hand. soleil	40,559.00
	L'évasion , serv. gard. répit	22,108.00
	Mouv.pers.d'abord Drummondvill	
	Mouvement pers. d'Abord rég.04	
	Parr. civ. Bois-Francis	33,349.00
	Parr. civ. T.R. Métro	42,108.00
	Parrainage civique Drummond	60,526.00
	Regr.pers.sourdes Mauricie	6,000.00
	Total de la catégorie :	1,222,977.00
Familles (1c)		
	Allaitement-soleil	36,654.00
	Ass. fam.mono/recompo. Source	57,187.00

(EXERCICES FINANCIERS 2002-2003 ET 2003-2004)

Catégorie	Org. communautaire	Montant 2003-2004
04 Mauricie Centre-du-Québec		
Familles (1c)		
	Ass. rés. rés. Plateau Laval	8,425.00
	Ass. séparés divorcés solitair	4,524.00
	Asso. parents-ress Bois-Francis	69,198.00
	Carref. fam. Manseau	47,428.00
	Cent. ress. naiss. Mauricie	52,707.00
	CENTRE PIE	24,586.00
	F.A.I.R.E.	48,410.00
	La soupape O.C.F.	37,823.00
	Le lien maison famille	15,547.00
	Ludolettre	7,606.00
	Mais. fam. bassin Maskinongé	50,224.00
	Mais. fam. Des Chenaux	28,698.00
	Mais. fam. Drummond	35,569.00
	Mais. famille Trois-Rivières	42,339.00
	Maison fam.gr.entraide nouv.	46,105.00
	Maison familles Chemin du Roi	72,111.00
	Maison magique du Cap	31,324.00
	Maternaide du Québec	43,643.00
	Pro-Anawin	27,469.00
	RAFT INC.	39,597.00
	Rendez-vous familial	15,652.00
	Ressource Parent-aïles	34,806.00
	Toit de l'amitié	
	Total de la catégorie :	877,632.00
Hommes en difficulté (2v)		
	Accord Mauricie inc.	119,991.00
	Halte Bois-Francis. Homme Alter	106,108.00
	Halte Drummond	106,108.00
	Total de la catégorie :	332,207.00
Hébergement femmes violentées (2m)		
	F.A.R. (fam. acc. référence)	388,141.00
	Maison D'héberg. la Volte-Face	372,642.00
	Maison de connivence inc.	373,848.00
	Maison La Nacelle	360,237.00
	Rose des vents de Drummond	369,798.00
	Séjournelle	381,820.00
	Toit de l'amitié	382,664.00
	Total de la catégorie :	2,629,150.00
Hébergement jeunesse (3u)		
	M. habit-action Drummondville	282,277.00
	Maison Raymond Roy	282,290.00
	Total de la catégorie :	564,567.00
Maisons de jeunes (3y)		
	Accueil jeunesse Grand'Mère	73,876.00
	Altern. jeun. Trois-Rivières	78,005.00
	Ass. gr jeunes Hauts-reliefs	41,967.00
	Carrefour jeunesse Shawinigan	73,876.00
	Comité liaison ado-parents	34,563.00
	Corp. mais.jeunes Action-Jeun.	61,653.00
	Défi jeunesse Haut St-Maurice	72,302.00
	Eau-vent (Maison de jeunes)	61,653.00
	Fréquence	78,005.00
	Local action jeunes	46,563.00
	Mais. des Jeunes de Bécancour	25,497.00
	Mais. des jeunes de St-Germain	41,967.00
	Mais. jeunes Au bout du monde	61,653.00
	Mais. jeunes Lac St-Pierre	41,129.00
	Mais. jeunes N.-D.-Montauban	70,024.00
	Mais. jeunes Shawinigna-Sud	34,563.00
	Mais.Jeune Ste-Angèle-de-Laval	31,740.00
	Maison des jeunes Plessisville	69,451.00
	Maison quartier Drummondville	78,005.00
	MDJ "La destination 12-17"inc.	89,242.00
	MDJ "Le Chakado"	15,652.00
	MDJ au coeur des montagnes	41,967.00
	MDJ de Sainte-Gertrude	15,652.00
	MDJ Le Transit	66,500.00
	MDJ Saint-Charles-de-Drummond	34,563.00
	MDJ St-Cyrille de Wendover	48,563.00
	MDJ St-Georges-de-Champlain	15,652.00
	MDJ Ste-Anne de la Pérade inc.	27,561.00
	MDJ éveil jeunesse Louiseville	70,024.00
	Trait d'union de Victoriaville	82,054.00
	Traversée 12-18 ans	70,024.00
	Total de la catégorie :	1,653,946.00
Mesures reliées au SIDA (O.C.) (00)		
	Bureau local d'intervention	98,941.00

(EXERCICES FINANCIERS 2002-2003 ET 2003-2004)

Catégorie	Org. communautaire	Montant 2003-2004
04 Mauricie Centre-du-Québec		
Mesures reliées au SIDA (O.C.) (00)		
	Mais. Re-Né	189,098.00
	Sidaction (Trois-Rivières)	76,048.00
	Total de la catégorie :	=====
		364,087.00
Multi-clientèle (1h)		
	Café-renc. Drummond	31,839.00
	Carrefour d'entraide Drummond	30,192.00
	Centre entraide rayons soleil	3,821.00
	Centre le Havre Trois-Rivières	296,842.00
	Chez-nous: entre hommes.	25,652.00
	Ensoleilvent	270,339.00
	Groupes pop. ass. de Drummond	26,075.00
	Pro-Anawin	270,339.00
	Total de la catégorie :	=====
		955,099.00
Org. de justice alternative (3t)		
	Aux Trois Pivots	353,880.00
	Commun accord org. just. alt.	147,638.00
	Départ jeunesse	105,154.00
	L'Alter-Égaut, org. just. alt.	54,277.00
	Point jeunesse inc.	193,109.00
	Prog. d'action communautaire	152,330.00
	Ress. alternative Maskinongé	54,307.00
	Total de la catégorie :	=====
		1,060,695.00
Org.comm. de promotion & serv. (00)		
	Accord Mauricie inc.	
	Act. toxicomanie Bois-Francis	500.00
	Ass. gr jeunes Hauts-reliefs	
	Ass. rés. rés. Plateau Laval	16,667.00
	Asso. parents-ress Bois-Francis	
	C. bénévolat du Lac St-Pierre	11,957.00
	C. d'act. bénév. de l'érable	25,602.00
	CAB de la Moraine	10,058.00
	CAB Grand'Mère	24,063.00
	CAB Mékinac	17,313.00
	Carr. act. commun. H. St-Maur.	17,391.00
	Carr. d'ent. bénév. Bois-Francis	53,795.00
	Carrefour d'entraide Drummond	20,000.00
	Carrefour Normandie St-Tite	13,400.00
	Cent. act. bén. Drummond	57,368.00
	Cent. act. bén. MRC Bécancour	24,515.00
	Cent. action bénév. Rivage	25,270.00
	Cent. bénév. La Pêrade	10,058.00
	Cent. entr. bén. Nicolet	19,894.00
	Cent. ress. naiss. Mauricie	
	Cent. éduc. pop. Pte-du-Lac	20,000.00
	Centre bénévolat Maskinongé	24,046.00
	Centre de bénév. Shawinigan	40,858.00
	Centre de femmes de Shawinigan	13,333.00
	Centre le Havre Trois-Rivières	2,000.00
	Cnt. act. bénév. Laviolette	58,040.00
	Coll. femmes Nicolet & rég.	15,000.00
	Comptoir alimentaire Drummond	16,031.00
	Cuis. coll. Bois-Francis	20,000.00
	Défi jeunesse Haut St-Maurice	
	Eau-vent (Maison de jeunes)	
	Ebyon	1,367.00
	F.A.I.R.E.	20,000.00
	Fonds communaut. des Chenaux	20,000.00
	Fréquence	
	L'entre-aide de Louiseville	20,000.00
	La Sécurité alimentaire	20,000.00
	La tablée populaire	20,000.00
	Mais. des jeunes de St-Germain	
	Mais. fam. Des Chenaux	
	Mais. fam. Drummond	
	Mais. famille Trois-Rivières	27,543.00
	Mais. Marie Rivier Drummond.	13,333.00
	Mais. Résé Mauricie	(59,423.00)
	Maison de l'abondance	20,000.00
	Maison fam.gr.entraide nouv.	
	Maison familles Chemin du Roi	
	Maison quartier Drummondville	
	Maternaide du Québec	
	MDJ "La destination 12-17"inc.	
	MDJ de Sainte-Gertrude	
	MDJ St-Cyrille de Wendover	
	Moisson Mauricie / CQ	20,000.00
	ORG. CENTRETIEN NICOLET RÉG.	7,000.00
	Org. réc. anti-pauv. l'Érable	20,000.00
	Org. récup. ali. ser St-Busèbe	17,600.00
	Pavillon de l'Assuétude	
	Pro-Anawin	20,000.00

(EXERCICES FINANCIERS 2002-2003 ET 2003-2004)

Catégorie	Org. communautaire	Montant 2003-2004
04 Mauricie Centre-du-Québec		
Org.comm. de promotion & serv. (00)		
	Regr. cuisines coll. Franchev.	20,000.00
	Regroup. aidants naturels	(3,265.00)
	Rendez-vous familial	20,000.00
	Ressource aide alimentaire	16,359.00
	Ressource Parent-ailes	20,000.00
	Tablee populaire Shawinigan	6,904.00
	Trait d'union de Victoriaville	1,000.00
	Traversée 12-18 ans	
	Total de la catégorie :	825,577.00
Org.comm. de promotion & serv. (SE)		
	CRD Centre-du-Québec	25,000.00
	CRD Mauricie	25,000.00
	Total de la catégorie :	50,000.00
Org.comm.maintien à domicile (00)		
	C. bénévolat du Lac St-Pierre	
	C. d'act. bénévo. de l'érable	
	CAB de la Moraine	
	CAB Grand'Mère	
	CAB Mékinac	
	Carr. act. commun. H. St-Maur.	
	Carr. d'ent. bénévo. Bois-Francis	
	Cent. act. bén. Drummond	
	Cent. act. bén. MRC Bécancour	
	Cent. action bénévo. Rivage	
	Cent. bénévol. La Pénade	
	Cent. entr. bén. Nicolet	
	Centre bénévolat Maskinongé	
	Centre de bénévol. Shawinigan	
	Cnt. act. bénévo. Laviolette	
	Corporation Albatros inc.	26,524.00
	Maison Albatros TR inc.	81,736.00
	Regroup. aidants naturels	41,949.00
	Soc. Alzheimer Mauricie	320,930.00
	Société Alzheimer Drummond	105,372.00
	Soutien domicile des Chénoux	15,652.00
	Total de la catégorie :	592,163.00
Personnes démunies (1k)		
	Art. bén. Paix Mauricie	31,581.00
	Ass. coop. econo. familiale	
	Ass. coop. éco. fam. rég. T.R.	95,739.00
	Ass. rés. rés. Plateau Laval	28,295.00
	C.D.P.A.S. VICTO	
	C.R.I.S. Victoriaville inc.	25,768.00
	Carrefour d'entraide Drummond	57,536.00
	Carrefour Normandie St-Tite	36,936.00
	Cent. éduc. pop. Pte-du-Lac	37,001.00
	Centre d'organisat. Mauricien	37,067.00
	Com. défense dr. soc. La Tuque	
	Comptoir alimentaire Drummond	39,622.00
	Cuis. coll. Bois-Francis	61,933.00
	Ebyon	31,324.00
	Fonds communaut. des Chénoux	34,391.00
	Group. déf dr. soc. TR-TRO	
	L'entre-aide de Louiseville	25,652.00
	La clé éduc. pop. Maskinongé	
	La Sécurité alimentaire	5,556.00
	Ludolette	28,156.00
	Maison Coup de pouce T.R.	15,652.00
	Maison de l'abondance	27,652.00
	Moisson Mauricie / CQ	50,637.00
	Org. réc. anti-pauv. l'Érable	38,746.00
	Org. récup. ali. ser St-Eusèbe	40,455.00
	Pro-Anawin	58,785.00
	RDDS (Shawinigan) inc.	
	RDDS district de Drummond	
	RDDS région de Nicolet	
	Regr. cuisines coll. Franchev.	51,933.00
	Regr. sans-emplois Victo	
	Ressource aide alimentaire	23,348.00
	Tablee populaire Shawinigan	36,805.00
	Total de la catégorie :	920,570.00
Personnes âgées (1i)		
	A.Q.D.R. section DRUMMOND	
	A.Q.D.R. Section Mékinac	
	AQDR Centre de la Mauricie	
	AQDR section Trois-Rivières	
	AS. AIDANTS BASSINS MASKINONGÉ	35,348.00
	Ass. québ. défense des droits	
	Regroup. aidants naturels	3,265.00

(EXERCICES FINANCIERS 2002-2003 ET 2003-2004)

Catégorie	Org. communautaire	Montant 2003-2004
04 Mauricie Centre-du-Québec		
Personnes âgées (1i)	Total de la catégorie :	38,613.00
Santé mentale (00)		
	A.P.A.M.E.	63,689.00
	Ass. Passerelle Nic.Yka BlésOr	63,189.00
	Association Le P.A.S.	63,189.00
	Ateliers second souffle	143,328.00
	Autisme - Centre du Québec	6,600.00
	Autisme Mauricie	90,014.00
	Auto-psy Mauricie	116,331.00
	Avenue-livre Bassin Maskinongé	89,209.00
	Cent. act. suicide Maur.Norman	123,597.00
	Centre de stimulation l'Envol	57,885.00
	Centre prév. suicide du HSM	79,128.00
	CENTRE ÉCOUTE PRÉV. SUICIDE DR	115,906.00
	Chrysalide Maison héb. SM	266,081.00
	Cnt. prév. suicide 3-Rivieres	286,853.00
	Conseil de la nation Atikamekw	20,771.00
	Gr. entr. Entrain	123,209.00
	Gr. entraide facile d'accès	85,498.00
	Groupe d'entraide l'Entracte	55,675.00
	Groupe entraide La Lanterne	63,189.00
	Gyroscope Bassin Maskinongé	63,189.00
	Mais. trans. Batiscan	267,632.00
	Maison Réverbère	287,994.00
	Parents partenaires	51,403.00
	Périscope (AFPPAMM)	63,189.00
	Reg.org.santé mental Reg.04-17	59,386.00
	Ruche aire-ouverte inc.	115,348.00
	Rés. aide Tremplin	302,072.00
	Réseau habit. commun. Mauricie	
	Réseau prév.suicide Bois-Franc	123,907.00
	S.I.T.	
	Soc. Charles N. De Blois	83,277.00
	Sol.rég. aide acc.Centre QC/M.	158,343.00
	Traversier sev. entr. s.m.	
	Total de la catégorie :	3,489,081.00
Santé physique (1j)		
	Amitié santé 04	23,652.00
	Ass. cardiaques Mauricie	15,652.00
	Ass. fibromyalgie Mauric./C.Q.	15,652.00
	Ass. trau. crâ-cérébraux MBF	38,615.00
	Ass.paralysie céréb. Mauricie	3,821.00
	Assoc. pers. aphasiques Mauric	21,652.00
	ATTAM Ass. trav./ses Mauricie	
	L'espoir diabétiques B-F	15,652.00
	Parkinson Mauricie Centre QC	15,652.00
	Soc. Can. Sclér.plaques-Mauric	32,884.00
	Épilepsie Mauricie C. Québec	52,587.00
	Total de la catégorie :	235,819.00
	Total de la région :	23,884,093.00
05 Estrie		
Alco-Toxico (1b)		
	Domaine Sobriété	92,746.00
	Elixir	101,121.00
	Mais. Point Tournant	53,007.00
	Unité domrémy d'Asbestos	31,647.00
	Unité domrémy Danville-Shipton	16,911.00
	Unité domrémy de Windsor	10,912.00
	Zone Libre Memphrémagog	61,736.00
	Total de la catégorie :	368,080.00
Assistance et accompagnement (1r)		
	CAB de Sherbrooke	150,440.00
	Total de la catégorie :	150,440.00
Autres organismes (00)		
	La Maison Aube-Lumière	459,328.00
	Total de la catégorie :	459,328.00
Autres ressources femmes (2s)		
	Centre santé femmes de Estrie	83,404.00
	Total de la catégorie :	83,404.00
Autres ressources jeunes (3x)		
	Carr. des cuisines coll. Sher.	7,767.00

(EXERCICES FINANCIERS 2002-2003 ET 2003-2004)

Catégorie	Org. communautaire	Montant 2003-2004
05 Estrie		
Autres ressources jeunes (3x)	Cent.interv.viol.ab.sex.Estrie Coalition sherbrookoise trav. Espace-Estrie Parr. civique Estrie	15,000.00 143,662.00 53,743.00 13,912.00 =====
	Total de la catégorie :	234,084.00
Autres sources de financement (00)	ADRLSSSS de l'Estrie Aide comm. Lennoxville envir. Alliance sherbr. autonomie.dom Ass. diabétiques de l'Estrie Ass. parents & amis mal. ment. Ass. Qc. enf. probl. auditifs Ass.pers. hand. MRC Coaticook Autre Rive Banque aliment. Memphrémagog C. d'act. bénév. MRC Coaticook C.act. bénév. Haut St-François CAB du Granit Carrefour partage Magog Cent. act. bén. R.H. Rediker Cent. bénév. Richmond Centre d'act. bénév. Windsor Centre L'Élan CLSC de Sherbrooke Club Étincelles Haut St-Fran. Cnt.action bénév. Valcourt Cordée transit jour Croisée des sentiers JEVI prév.suicide-Estrie L'Ensoleillée:Ress.comm.santé Mais. Grands-parents Sherbrook Maison act. bénév. l'Or Blanc Parr. civique Estrie Rayon soleil Estrie Ress. comm. sant. ment. Éveil Rivage Val St-François Réseau amis Sherbrooke Secours-Amitié (Estrie) Secovie inc. Serv.ent.aliment.Haut-St-Fr Soc.Autisme T.E.D. Estrie Soins pall.Rose des Vents Estr Unité domrémy d'Asbestos Virage santé mentale	222.00 101.00 45.00 3,636.00 114.00 3,636.00 140.00 251.00 333.00 263.00 180.00 179.00 142.00 163.00 3,636.00 31,033.00 125.00 102.00 3,636.00 3,637.00 23,636.00 3,637.00 144.00 232.00 179.00 222.00 3,637.00 8,636.00 222.00 33,636.00 6,654.00 101.00 50.00 222.00 35.00 3,637.00 =====
	Total de la catégorie :	136,454.00
C.A.L.A.C.S (2n)	C. aide & lutte contre agress.	222,681.00 =====
	Total de la catégorie :	222,681.00
Centre d'action bénévole (1f)	C. d'act. bénév. MRC Coaticook C.act. bénév. Haut St-François CAB de Sherbrooke CAB du Granit Cent. act. bén. R.H. Rediker Cent. bénév. Richmond Centre d'act. bénév. Windsor Cnt.action bénév. Valcourt Maison act. bénév. l'Or Blanc	7,092.00 9,548.00 26,465.00 8,730.00 8,730.00 13,710.00 9,820.00 8,730.00 14,763.00 =====
	Total de la catégorie :	107,588.00
Centres de femmes (2o)	Cent. femm. immigr. Sherbrooke Cent. femm. Memphrémagog Cent. femmes Val St-François Centre des femmes la paroissière Centre des femmes Mrc Granit Centre des femmes-Lennoxville Passerelle de Weedon Séjour la bonne oeuvre	79,443.00 88,903.00 92,819.00 86,005.00 84,508.00 83,492.00 87,819.00 111,999.00 =====
	Total de la catégorie :	714,988.00
Comm.culturelles - autochtones (1L)	Serv. aide Néo-Canadiens Sherb	=====
	Total de la catégorie :	0.00
Concertation/consult. générale (00)	Ligue enfance Estrie Regroup. commm. (ROC) Estrie	 48,925.00

(EXERCICES FINANCIERS 2002-2003 ET 2003-2004)

Catégorie	Org. communautaire	Montant 2003-2004
05 Estrie		
Concertation/consult. générale (00)		=====
	Total de la catégorie :	48,925.00
Déf. physique ou intellect. (1d)		
	Ass. des accident. cérébro-va.	70,604.00
	Ass. des sourds de l'Estrie	20,608.00
	Ass. hand. pers. visuel.Estrie	
	Ass. Qc. enf. probl. auditifs	18,535.00
	Ass. québec. pour les enfants	34,893.00
	Ass. sclérose plaques Estrie	14,820.00
	Ass. Sherbrooke défic. intel.	52,034.00
	Ass. spina bifida hydro.Estrie	24,194.00
	Ass. syndrome Down Estrie	27,833.00
	Ass. épilepsie-Estrie	2,501.00
	Ass.pers. hand. MRC Coaticook	
	Club Étincelles Haut St-Fran.	31,127.00
	Cons. aveugles Memphrémagog	
	Han-Droits	
	La Maison Caméléon de l'Estrie	34,988.00
	Les Fantastiques de Magog	47,807.00
	Les soupapes bonne humeur	55,091.00
	Promotion-Handicap Sherbrooke	
	REGR.USAGERS TRANSP.ADAP.SHERB	
	Serv.interpr.pers.sourdes Estr	56,739.00
	Soc.Autisme T.E.D. Estrie	9,842.00
		=====
	Total de la catégorie :	501,616.00
Familles (1c)		
	Assoc. de Parents Panda Estrie	4,155.00
	C. d'act. bénévo. MRC Coaticook	14,662.00
	Cent. act. bén. R.H. Rediker	15,709.00
	Cent. femmes Val St-François	11,033.00
	Cent.interv.viol.ab.sex.Estrie	6,840.00
	COMITE RELEVÉ DE SCOTSTOWN	8,607.00
	Famille Espoir	39,148.00
	Famille plus	39,148.00
	Grands frères soeurs Sherbrook	7,367.00
	Ligue enfance Estrie	141,610.00
	Ligue La Leche de l'Estrie	3,500.00
	Mais. famille Sherbrooke	36,912.00
	Maison act. bénévo. l'Or Blanc	4,158.00
	Maison de la famille du Granit	45,122.00
	Maison famille Memphrémagog	51,029.00
	Naissance-Renaissance Estrie	63,904.00
	Réseau d'appui aux fam. monop.	81,506.00
		=====
	Total de la catégorie :	574,410.00
Hommes en difficulté (2v)		
	Cent.interv.viol.ab.sex.Estrie	60,394.00
	Seuil Estrie	93,564.00
		=====
	Total de la catégorie :	153,958.00
Hébergement femmes violentées (2m)		
	Escale Estrie	456,549.00
	La bouée région. Lac Mégantic	363,130.00
	Méridienne maison d'hébergem.	373,748.00
	Séjour la bonne oeuvre	48,081.00
		=====
	Total de la catégorie :	1,241,508.00
Hébergement jeunesse (3u)		
	Source-Soleil	252,382.00
		=====
	Total de la catégorie :	252,382.00
Maisons de jeunes (3y)		
	Anim. jeunes. Haut-St-François	21,317.00
	Ass. gr. jeunesse or blanc	65,976.00
	Azimet Nord	26,317.00
	C. regr. jeunesse Rock Forest	60,519.00
	Centre des jeunes Lennoxville	65,976.00
	Club Méganti-Jeunesse	48,166.00
	Corp.jeunesse Memphrémagog	41,972.00
	Jeunes du coin d'Ascot inc.	65,976.00
	M. des jeunes de l'or blanc	76,886.00
	Mais. jeunes Waterville: Pacif	24,511.00
	Mais.jeunes Actimaje	65,976.00
	Maison des jeunes de Coaticook	65,976.00
	Maison des jeunes l'initiative	65,976.00
	Maison des jeunes St-François	87,799.00
	Maison jeunes Est inc.	145,488.00
	Maison jeunes Fleurimont	8,000.00
	Partenaire actif rés. initiati	15,915.00
	Point 14-18 Danville	65,976.00
	Points jeunesse Granit	5,289.00

(EXERCICES FINANCIERS 2002-2003 ET 2003-2004)

Catégorie	Org. communautaire	Montant 2003-2004
05 Estrie		
Maisons de jeunes (3y)	Spot jeunesse de Sherbrooke	65,976.00
	Total de la catégorie :	1,089,987.00
Mesures reliées au SIDA (O.C.) (00)	Interv. régionale et informat. Ligue enfance Estrie	202,129.00
	Total de la catégorie :	202,129.00
Org. de justice alternative (3t)	Le Pont, org. justice altern.	246,320.00
	Total de la catégorie :	246,320.00
Org.comm. de promotion & serv. (00)	ADRLSSSS de l'Estrie Ligue enfance Estrie Regroup. commm. (ROC) Estrie	9,347.00
	Total de la catégorie :	9,347.00
Org.comm. de promotion & serv. (sa)	ADRLSSSS de l'Estrie	0.00
	Total de la catégorie :	0.00
Org.comm. de promotion & serv. (SE)	CRD l'Estrie	25,000.00
	Total de la catégorie :	25,000.00
Org.comm.maintien à domicile (00)	Aide comm. Lennoxville envir. Alliance sherbr. autonomie dom C. d'act. bénév. MRC Coaticook C.act. bénév. Haut St-François CAB du Granit Carrefour partage Magog Cent. act. bén. R.H. Rediker Cent. bénév. Richmond Centre d'act. bénév. Windsor Cnt.action bénév. Valcourt Ligue enfance Estrie Maison act. bénév. l'Or Blanc Parr. civique Estrie Rayon soleil Estrie Réseau amis Sherbrooke Sercovie inc. Soins pall.Rose des Vents Estr	144,227.00 136,002.00 142,182.00 187,793.00 159,689.00 101,657.00 101,098.00 82,487.00 86,571.00 78,636.00 145,216.00 99,232.00 57,079.00 140,116.00 188,939.00 67,992.00
	Total de la catégorie :	1,918,916.00
Personnes démunies (1k)	Banque aliment. Memphrémagog C. d'act. bénév. MRC Coaticook CAB du Granit Carr. des cuisines coll. Sher. Centre entraide Plus Estrie Chaudronnée Estrie Cnt.action bénév. Valcourt Cuis. Bouché-Double Memphré. Cuisine amitié MRC d'Asbestos Grande table Les Tabliers en folie Moisson Estrie Serv.ent.aliment.Haut-St-Fr	26,679.00 16,714.00 17,699.00 72,212.00 41,317.00 28,490.00 6,341.00 45,818.00 43,161.00 16,000.00 53,260.00 48,792.00 30,320.00
	Total de la catégorie :	446,803.00
Personnes âgées (11)	A.Q.D.R. Memphrémagog A.Q.D.R., Sect. Sherbrooke Aide comm. Lennoxville envir. C. d'act. bénév. MRC Coaticook C.act. bénév. Haut St-François CAB du Granit Carrefour partage Magog Cent. bénév. Richmond Centre d'act. bénév. Windsor Cnt.action bénév. Valcourt Mais. Grands-parents Sherbrook Rayon soleil Estrie Réseau amis Sherbrooke Sercovie inc. Société Alzheimer Estrie	10,100.00 3,782.00 6,970.00 8,849.00 14,726.00 3,475.00 3,728.00 3,169.00 10,048.00 14,902.00 3,620.00 25,199.00 39,816.00

(EXERCICES FINANCIERS 2002-2003 ET 2003-2004)

Catégorie	Org. communautaire	Montant 2003-2004
05 Estrie		
Personnes âgées (1i)		
	Total de la catégorie :	148,384.00
Santé mentale (00)		
	Ass. parents & amis mal. ment.	120,580.00
	Assoc. de Parents Panda Estrie	44,176.00
	Autre Rive	113,833.00
	Centre L'Elan	117,772.00
	Cordée transit jour	197,402.00
	Croisée des sentiers	86,902.00
	JEVI prév.suicide-Estrie	281,458.00
	L'Ensoleillée:Ress.comm.santé	93,482.00
	Promotion défense en santé	35,507.00
	Ress. comm. sant. ment. Éveil	87,064.00
	Rivage Val St-François	108,240.00
	S.P.E.C. Tintamarre	123,728.00
	Secours-Amitié (Estrie)	96,406.00
	Virage santé mentale	92,857.00
	Total de la catégorie :	1,599,407.00
Santé physique (1j)		
	Ass. diabétiques de l'Estrie	6,831.00
	Ass. épilepsie-Estrie	15,553.00
	ASSOC. FIBROMYALGIE ESTRIE	11,829.00
	Collectif libre choix Sherbr.	
	Ligue La Leche de l'Estrie	6,829.00
	S.O.S. grossesse (Estrie)	54,392.00
	Total de la catégorie :	95,434.00
	Total de la région :	11,031,573.00
06 Montréal-Centre		
Alco-Toxico (1B)		
	Appr. sécuris. polytoxico. ano	35,071.00
	Cent.orient.prév.alc.(COPATLA)	28,791.00
	Centre Richard Boivin	10,771.00
	Dopamine	40,392.00
	Groupe commu. l'itinéraire	21,542.00
	Groupe Harmonie	96,871.00
	Mais. réhabilitation Exode	26,927.00
	Projet prév. toxico Cumulus	46,927.00
	Projet T.R.I.P.	90,799.00
	Total de la catégorie :	398,091.00
Assistance et accompagnement (1R)		
	Cnt.assist.accomp.plaintes-Mtl	
	Total de la catégorie :	0.00
Autres organismes (00)		
	Arche-Montréal	
	Centres Jean Lapointe pr ados	458,756.00
	Maison Jean Lapointe	165,387.00
	Total de la catégorie :	624,143.00
Autres ressources femmes (2S)		
	Bouclier d'Athéna, serv.famil.	93,315.00
	C.F.F.	7,786.00
	Cent. santé des femmes Mtl	118,622.00
	Gr. Interv. Viol. Conj. Lesb.	80,555.00
	Halte La Ressource inc.	7,217.00
	Réseau habitation femmes Mtl	34,117.00
	Total de la catégorie :	341,612.00
Autres ressources jeunes (3X)		
	A deux mains	108,425.00
	Ass. bén. qualifiés serv. jeun	64,632.00
	Ass. jeunes Petite Bourgogne	54,213.00
	Bon Dieu dans la rue	36,622.00
	Bur. de consultation Jeunesse	145,474.00
	C.A.F.E. PARADOXE	16,264.00
	C.I.R.C.M.	200,587.00
	Carrefour des 6-12ans	27,475.00
	Cent. jeunes Boyce-Viau	54,213.00
	Cent. jeunes Saint-Sulpice	54,213.00
	Cent. Union multiculturelle et	25,758.00
	Centre communautaire Dawson	
	Centre Le Beau Voyage Inc.	184,001.00
	Centre prév. agressions Mtl.	125,336.00
	Club garçons et filles Lasalle	54,213.00
	Club intergénér. petite patrie	32,391.00

(EXERCICES FINANCIERS 2002-2003 ET 2003-2004)

Catégorie	Org. communautaire	Montant 2003-2004
06 Montréal-Centre		
Autres ressources jeunes (3X)		
	Coup de pouce jeunes. Mtl-Nord	54,213.00
	D-Trois-Pierres	21,685.00
	Des jeunes chez-eux partout	12,000.00
	Diners-renc. St-Louis-de-Gonz.	228,482.00
	Entraide bév. kouzin kouzin'	15,179.00
	Foy. jeunes trav. & trav. Mtl	78,480.00
	GCC La Violence	62,213.00
	Grands fr. & gr. soeurs Ouest Il	10,842.00
	Grands frères & grandes soeurs	11,927.00
	Hébergement 9335	37,092.00
	Maisons Adrianna	54,213.00
	Motivation-Jeunesse 16/18	
	Organ. jeunes Parc extension	27,107.00
	Piaule local des jeunes	41,212.00
	Plein milieu	105,970.00
	Pro. d'int. auprès des mineurs	140,954.00
	Prog. alt. décrochage Pl.Mt-R.	
	Proj. ado comm. travail de rue	54,213.00
	Projet 10 / Project 10	43,629.00
	Projet 80	137,394.00
	Projet harmonie	54,341.00
	REVDEC	13,798.00
	Soc. rech. orientation humaine	16,650.00
	Spectre de rue	90,836.00
	Toujours ensemble	54,214.00
	Travail de rue/action commun.	54,214.00
	Unité interv. mobile Anonyme	90,841.00
	Y.M.C.A. de Montréal	212,298.00
	Total de la catégorie :	2,907,814.00
Autres sources de financement (00)		
	Acces-Cible jeunesse Rosemont	
	Action Secours Vie d'Espoir	2,500.00
	Action solidarité	11,116.00
	Action Séro Zéro	155,656.00
	ADRLSSSS de Montréal	
	Alerte Centre-Sud	13,339.00
	Alliance commun. culturelles	39,633.00
	Alliance théâtrale haitienne	24,000.00
	Ami-Québec	21,553.00
	Amitié soleil inc	1,000.00
	Ancre des jeunes	
	Antre jeunes Mercier-Est	
	Arche-Montréal	438,021.00
	Ass. canadienne pour la santé	
	Ass. jamaïque Montréal	10,770.00
	Ass. Latino-Américaine (ALAC)	27,518.00
	Ass. parents Côte-des-Neiges	25,000.00
	Ass. pop. roul. Mtl-Métropol.	11,000.00
	Ass. québécoise des traumatisés	30,847.00
	Ass.rét.accidentés vasc.céréb.	6,856.00
	Assoc. entraide Ville-Marie	942,471.00
	Assoc. locataires Jeanne-Mance	
	Assoc. québécois pers. aphasiques	
	Association bénévole amitié	6,828.00
	Association I.R.I.S.	125,218.00
	Association musicale de Jésus	6,500.00
	Ateliers éducat. pop. plateau	1,000.00
	Auberge transition	1,000.00
	Baobab familial	
	Boscoville 2000	600,000.00
	Bouclier d'Athéna, serv.famil.	51,622.00
	Bouffie-Action Rosemont	12,500.00
	Bur. de consultation Jeunesse	53,784.00
	Bureau comm. haitienne de Mtl	
	C. femmes plateau Mont-Royal	43,080.00
	C. Haitien d'action familiale	1,000.00
	C.A.C.T.U.S. Montréal	223,910.00
	C.A.M.E.R.	
	C.L.I.C.	11,116.00
	C.R.A.N.	80,000.00
	Cafétéria communaut. multi caf	
	CARI St-Laurent	79,461.00
	Carrefour d'entraide Lachine	
	Carrefour des petits soleils	1,000.00
	Carrefour des pitchou	45,791.00
	Carrefour familial Hochelaga	1,000.00
	Carrefour solidarité Anjou	1,000.00
	Carref. alim. part. St-Barnabé	
	Carrousel p'tit monde d'Anjou	1,000.00
	CASA-CAPI	11,771.00
	CDC de la Pointe rég. Montréal	16,118.00
	Cent. act. bén. Montréal-Nord	50,942.00
	Cent. act. bén. St-Laurent	
	Cent. appui comm.immigr.Bord-C	
	Cent. autre maison	35,000.00

(EXERCICES FINANCIERS 2002-2003 ET 2003-2004)

Catégorie	Org. communautaire	Montant 2003-2004
06 Montréal-Centre		
Autres sources de financement (00)		
	Cent. comm. "Bon Courage" Pl.B	1,000.00
	Cent. comm. Ahavas Chesed	12,957.00
	Cent. comm. Radisson	1,000.00
	Cent. comm. Tyndale St-Georges	1,000.00
	Cent. cons. médiat.cathol. Mtl	35,000.00
	Cent. crise transit	10,000.00
	Cent. dével. Yaldei Shashuim	
	Cent. femmes italiennes Mtl	334,000.00
	Cent. réf. Grand Montréal	280,249.00
	Cent. santé des femmes Mtl	
	Cent. soutien-jeunesse St-Laur	1,000.00
	Cent. commun.femmes Sud-Asiatiq	51,755.00
	Cent.distrib.aide tech materie	9,903.00
	Cent.orient. parallégale soc.	
	Centre Action	7,455.00
	Centre Bienvenue	1,000.00
	Centre communautaire Dawson	26,500.00
	Centre d'amitié autochtone Mtl	
	Centre de l'enfance de RDP	1,000.00
	Centre de promotion communaut.	1,000.00
	Centre intégration multi-serv.	
	Centre juif Cummings	84,055.00
	Centre prév. agressions Mtl.	
	Centre ressources & action com	
	CHAI5	28,002.00
	Chez-nous Mercier-Est	
	Chrysalide cent.accomp.fam.mon	1,000.00
	Cloverdale multi ressources	9,989.00
	Clé des champs réseau entraide	3,000.00
	Club Age d'or Le Dragon d'or	5,000.00
	Club pop. cons.Pte St-Charles	
	Cnt. initiatives dével. commun	
	Cnt. jeunes Escale 13/17 Mtl-N	
	Cnt. rech. Action éduc. social	
	Cnt. ressource. interv. CRISS	26,666.00
	Cnt.assist.accomp.plaintes-Mtl	236,300.00
	Coalition de Ptie Bourgogne	13,339.00
	Comité canadien réfugiés mer	4,000.00
	Comité logement Ptie Patrie	14,450.00
	Comité Social Centre-Sud Inc.	8,426.00
	Comm. vietnamienne Canada	
	Concert. jeun. Hochelaga-Mais.	151,405.00
	Concertation enfance-famille	27,227.00
	Concertation Ville-Émard	20,009.00
	Cons. comm. de C.D.N.	11,116.00
	Cons.dével.loc.comm.Hoche-Mais	11,116.00
	Conseil comm. de N.D.G.	10,004.00
	Corp. dével. comm. Rosemont	11,116.00
	Corp. Félix Hubert d'Hérelle	10,000.00
	Corpo.dév.comm.de R.D.Prairies	15,007.00
	Ctre Haïtien org.res.réf.Anjou	
	Ctre ressources comm. noire	
	Cuis. coll. St-Roch	
	Dopamine	146,989.00
	Diners-renc. St-Louis-de-Gonz.	49,102.00
	Echo femmes petite patrie	43,080.00
	Enfants de Béthanie	10,000.00
	Entraide bév. kousin kousin'	5,600.00
	Entre parents de Montréal-Nord	1,000.00
	Entrepr. aînés banl. Ouest Mtl	7,158.00
	Escale famille Le Triolet	14,161.00
	FADOQ-Région +le de Montréal	10,000.00
	Famijeunes	1,000.00
	Familles en action	1,000.00
	Fondation de la visite	1,000.00
	G.R.I.S. - Montréal	
	Garde-manger pour tous	
	Gr. entraide maternelle	1,000.00
	Gr. entraide Mercier-Ouest	
	Gr.act.prévent.du VHI éradic.	23,244.00
	GRIP Montréal	22,749.00
	Groupe commu. l'itinéraire	
	Groupe-ress.Plateau Mt-Royal	22,050.00
	Halte-femme Montreal-Nord	44,080.00
	Halte-garderie brin d'herbe	
	Halte-Répît Hochelaga-Maisonn.	1,000.00
	Hirondelle, serv. acc.int.imm.	9,903.00
	Hébergement 9335	
	Héberjeune Parc Extension	
	Institut de recherche du CUSM	1,066,371.00
	Je passe partout serv.soutien	
	Jeunes en mouvement de P.A.T.	
	Joujouthèque St-Michel	
	Jouthèque Villeray	1,000.00
	La 20taine	
	La Corbeille-Bordeaux-Cartier	
	La maison familles Mercier-Est	

(EXERCICES FINANCIERS 2002-2003 ET 2003-2004)

Catégorie	Org. communautaire	Montant 2003-2004
6 Montréal-Centre		
Autres sources de financement (00)		
	La maison à petits pas	1,000.00
	La Relance-Jeunes et Familles	1,000.00
	Ma chambre Inc.	27,333.00
	Mais. fam. Lasalle	1,000.00
	Mais. fam. St-Léonard	1,000.00
	Mais. parents Bordeaux-Cartier	1,000.00
	Mais. quartier Villieray	
	Mais. réhabilitation Exode	
	Mais. Échelon	210,833.00
	Mais.-Répit Oasis	1,000.00
	Mais.Pierre Bienvenue Noailles	1,000.00
	Maison Buissonnière	
	Maison d'Aurore	
	Maison d'Entrait St-Paul	
	Maison d'Haiti	9,615.00
	Maison de jeunes St-Léonard	
	Maison des familles de Verdun	18,232.00
	Maison du Pharillon	
	MAISON JEUNES BORDEAUX-CARTIER	
	MAISON JEUNES plateau	5,000.00
	Maison l'Éclaircie de Mtl.	
	Maison Paternelle	
	Maisons Adrianna	
	Mercier-Ouest quartier santé	40,566.00
	Milieu éducatif La Source	
	Mission Old Brewery Old BM	130,057.00
	Mon Resto St-Michel	31,765.00
	Mouvement fraternité multi-	10,000.00
	MÉDECINS DU MONDE	100,000.00
	Net club garçons et filles	
	Oeuvres mais. Père	60,166.00
	Option-Prévention	14,660.00
	Opération jeunesse Ville-Émard	
	Parc Extension - Quartier	14,450.00
	Pause-famille inc.	3,500.00
	Plein milieu	98,166.00
	Proj. ado comm. travail de rue	69,456.00
	Proj. suivi communautaire	46,607.00
	Projet comm. Pierrefonds	9,989.00
	Projet prév. toxico Cumulus	
	PROMIS	1,000.00
	Pères Séparés Inc.	8,662.00
	Quartier des jeunes	
	R.O.C.H.A. (Reg.org.com.Anjou)	
	Refuge femmes l'Ouest de l'Ile	
	Regr. aveugles amblyopes Mtl	21,553.00
	Regr. cuis. coll. Gr. Plateau	2,967.00
	Regr. cuisines coll. du Québec	10,000.00
	Regroup. aidants-naturels Mtl	
	Regroup. intersect. org. comm.	800.00
	Regroupement "Entre Mamans"	22,588.00
	Regroupement Maison J.Lapointe	250,000.00
	Relais-femmes de Montréal	66,004.00
	Relevailles de Montréal (Les)	1,000.00
	Rencontres-cuisines	8,426.00
	Repère	
	Repère jeunes Ile-des-Soeurs	
	Resto vie Pierrefonds	6,570.00
	REVDEC	34,020.00
	Rue action prévention jeunesse	10,200.00
	Rés. altern.comm.(RACOR)s.ment	25,000.00
	Rés. québ. action santé femmes	114,620.00
	Réseau entr. de Verdun	
	S.I.A.R.I.	21,771.00
	Serv. d'aide comm. liaison	8,587.00
	Serv. interp. visuelle tactile	379,940.00
	Serv. interv. psycho-sociale	35,000.00
	Serv. nutr. act. comm. (SNAC)	4,750.00
	Service intégration collectivi	
	Services communautaires Cypres	46,607.00
	Solidarité Ahuntsic	13,339.00
	Solidarité Mercier-Est	55,671.00
	Solidarité St-Henri	17,785.00
	Solidarité Villieray	11,116.00
	Spectre de rue	78,531.00
	Station familles	9,279.00
	Stella, l'amie de maimie	23,202.00
	Suicide-Action Montréal	189,730.00
	Table concertation aîné-e-s	50,000.00
	Tel-Écoute	15,000.00
	Tracom	35,000.00
	Trajet jeunesse	918,367.00
	Travail de rue/action commun.	40,687.00
	Unité interv. mobile Anonyme	67,945.00
	Vivre St-Michel santé	107,342.00
	Y.M.C.A. de Montréal	255,679.00
	Y.W.C.A.	172,839.00

(EXERCICES FINANCIERS 2002-2003 ET 2003-2004)

Catégorie	Org. communautaire	Montant 2003-2004
06 Montréal-Centre		
Autres sources de financement (00)	Échange serv. Lasalle	10,001.00
	Total de la catégorie :	10,238,427.00
Autres sources de financement (1P)	Ass. pop. roul. Mtl-Métropol. Santropol roulant	2,709.00 11,600.00
	Total de la catégorie :	14,309.00
C.A.L.A.C.S (2N)	CALACS de l'ouest de l'île. Comité femmes actives de Mtl Groupe d'aide et d'information Mouv. contre viol et inceste Trêve pour elle	106,076.00 212,377.00 229,664.00 212,324.00 212,340.00
	Total de la catégorie :	972,781.00
Centre d'action bénévole (1F)	C.A.bén.Bordeaux-Cartierville Cent. act. bén. Montréal-Nord Cent. act. bén. St-Laurent Centre d'action bénévole Mtl. Serv. bénév. l'Ouest de l'île Service bénévole Est de Mtl	5,422.00 27,107.00 7,969.00 27,107.00 27,105.00 27,106.00
	Total de la catégorie :	121,816.00
Centres de femmes (20)	Afrique au féminin C. femmes d'ici et d'ailleurs C. femmes plateau Mont-Royal C. femmes Rivière-des-Prairies Carref. femmes St-Léonard Carrefour des femmes d'Anjou Cent. femmes italiennes Mtl Cent. commun.femmes Sud-Asiatique Cent.femmes Pointe-aux-Trembl Centre d'aide à la famille Centre d'éduc. & d'act. femmes Centre des femmes de Montréal Centre des femmes de Rosemont Centre des femmes de Verdun Centre des femmes St-Laurent Centre femmes interculturel Centre femmes West Island Collect. femmes immigrantes Qc Concertation femme Echo femmes petite patrie Femmes du monde à CDN Fond. refuge femmes chez Doris Halte-femme Montreal-Nord Info-femmes Madame prend congé Mais. femmes sourdes Marie debout, cent.éduc.femmes	80,283.00 83,137.00 96,936.00 92,610.00 43,110.00 88,561.00 86,005.00 79,534.00 104,283.00 52,110.00 121,166.00 112,706.00 92,883.00 96,759.00 96,936.00 28,110.00 28,110.00 34,916.00 92,609.00 94,708.00 100,282.00 138,650.00 163,660.00 92,609.00 94,009.00 80,554.00 92,608.00
	Total de la catégorie :	2,367,844.00
Comm.culturelles - autochtones (1L)	ACCOHAM Ass.can.chrét.Haitien Accueil Saint-Léonard Amitié Chinoise de Montréal Ass. des travailleurs Grecs Ass. jamaquaine Montréal Ass. Latino-Américaine (ALAC) Ass.Haitiano-Canado-Québécoise Bureau comm. haitienne de Mtl C. communaut. multiethnique C. haitien de regroup. & inté. CARI St-Laurent Carrefour solidarité Anjou CASA-CAPI Cent. rech.-action éduc. et soc Cent. act socio-comm. Mtl Cent. appui comm.immigr.Bord-C Cent.orient. paralégale soc. Centre d'amitié autochtone Mtl Centre intégration multi-serv. CHAIS CLAM Cnt. rech. Action éduc. social Comm. vietnamienne Canada Ctre Haitien org.res.réf.Anjou Hirondelle, serv. acc.int.imm. Institut interculturel de Mtl	16,157.00 16,157.00 16,157.00 27,514.00 15,133.00 25,842.00 43,370.00 31,157.00 28,264.00 33,176.00 24,825.00 110,926.00 35,133.00 16,157.00 26,157.00 36,157.00 24,000.00

(EXERCICES FINANCIERS 2002-2003 ET 2003-2004)

Catégorie	Org. communautaire	Montant 2003-2004
06 Montréal-Centre		
Comm.culturelles - autochtones (1L)		
	Maison d'Haiti	21,746.00
	Mouvement fraternité multi-	23,000.00
	P.R.I.S.M.E.	16,157.00
	S.I.A.R.I.	15,133.00
	Serv. aide liaison imm.maison	
	Serv. comm. Canadiens-Italiens	16,157.00
	Serv. d'aide comm. liaison	40,157.00
	Serv. soc. Helléniques du Qué.	16,157.00
	Service à la famille chinoise	40,129.00
		=====
	Total de la catégorie :	714,918.00
Concertation/consult. générale (00)		
	Coal. maint. comm. Mtl alent.	57,704.00
	Com. rég. as. déf. intell. 6A	
	Regr. org. promotion Mtl-Métri.	
	Regr. org.comm.fam.Mtl (ROCFM)	51,176.00
	Regroup.intersect. org. comm.	161,486.00
	Réseau d'altern.comm.(RACOR)s.ment	63,809.00
	Réseau d'action femmes	48,803.00
	Réseau d'aide aux pers. seules	50,913.00
		=====
	Total de la catégorie :	433,891.00
Déf. physique ou intellect. (1D)		
	Amalgame Mtl	21,685.00
	Amis de l'est pr défic. intel.	81,693.00
	Ass. loisirs des pers. hand.	72,869.00
	Ass. parents c. Gabrielle Majo	9,433.00
	Ass. québécoise des traumatisés	6,270.00
	Ass.Qué. enf.prob.audi.Mtl.	11,599.00
	Ass.québ. personnes aphasiques	74,865.00
	Ass.spina bifida hydrocéph.Mtl	45,010.00
	Assoc. Mtl déf. intell.	26,875.00
	Assoc. Ouest de l'Ile pr hand.	16,637.00
	Assoc. québec.pers. aphasiques	
	Association multi-ethnique	107,415.00
	Autisme et troubles	254,572.00
	Avatril	16,264.00
	Bon pilote	19,516.00
	C.A.R.E. Cent. act.récréat.édu	42,527.00
	Cent. comm. Radisson	32,527.00
	Cent.commun. sourde Mtl-Métri	43,252.00
	Centre au puits	28,190.00
	Communicaide adultes (CAPA)	61,591.00
	Corp. espoir du déficient	74,325.00
	Coude à coude Mtl	21,685.00
	Ex Aequo	
	Gr. entr.sclérose plaq.Banl.O	42,975.00
	Joie enfants (Montréal)	109,008.00
	Langue des signes américains	4,000.00
	Main-forte Mtl	21,685.00
	Mais.-Répit Oasis	81,347.00
	Maison de répit la ressource	16,638.00
	Mouv. pers. d'abord Mtl	
	Parr. civique l'est de l'Ile	14,453.00
	Parr. civique les maronniers	43,370.00
	Parrainage civique Montréal	99,055.00
	Prolong. à la famille de Mtl	60,571.00
	Prom. interv. milieu ouvert	76,753.00
	Regr. aveugles amblyopes Mtl	
	Regr. Usagers Transp. Adapté	
	Regr.parents pour déf. intell.	16,637.00
	Regroupement pour trisomie 21	16,638.00
	Serv. interp. visuelle tactile	106,002.00
	Serv. interpr.visuelle tactile	
	Solid. parents de pers. hand.	61,281.00
	Théâtre aphasique	16,846.00
		=====
	Total de la catégorie :	1,856,059.00
Familles (1c)		
	Alternative naissance	43,308.00
	Amis de la famille (Les)	54,237.00
	Amitié soleil inc	61,700.00
	Ano-Sep	20,979.00
	Ass. parents Côte-des-Neiges	8,000.00
	Assistance maternelle	22,770.00
	Assoc. l'amitié n'a pas d'âge	15,000.00
	Baobab familial	15,000.00
	C. d'animation St-Pierre Mtl	
	C. Haïtien d'action familiale	54,272.00
	Carrefour des petits soleils	54,272.00
	Carrefour des pitchou	58,462.00
	Carrefour familial Hochelaga	78,674.00
	Carrefour familial Intermède	62,213.00
	Carrousel p'tit monde d'Anjou	43,359.00

(EXERCICES FINANCIERS 2002-2003 ET 2003-2004)

Catégorie	Org. communautaire	Montant 2003-2004
06 Montréal-Centre		
Familles (1c)		
	Cent. comm. Ahavas Chesed	43,359.00
	Cent. cons. médiat.cathol. Mtl	10,903.00
	Centre de promotion communaut.	54,272.00
	Chrysalide cent.accomp.fam.mon	54,273.00
	Cloverdale multi ressources	10,842.00
	Education-coup-de-fil	60,361.00
	Enfant espoir de Maisonneuve	54,213.00
	Enfants de Béthanie	31,304.00
	Entre parents de Montréal-Nord	54,272.00
	Escale famille Le Triolet	54,272.00
	Famijeunes	60,019.00
	Familles en action	58,271.00
	Fondation de la visite	54,272.00
	Gr. entraide maternelle	58,271.00
	Grands-mères caresses	54,219.00
	Grossesse-secours	66,936.00
	Halte-gard. Pirouette	54,213.00
	Halte-Répit Hochelaga-Maisonn.	54,272.00
	Interaction fam. Hochelaga-Mai	54,213.00
	Joujouthèque St-Michel	10,000.00
	Jouthèque Villeray	54,273.00
	La maison à petits pas	62,232.00
	La Maisonnnette des Parents	43,370.00
	La Relance-Jeunes et Familles	54,273.00
	Mais. fam. Lasalle	54,272.00
	Mais. fam. St-Léonard	66,272.00
	Mais. fam. St-Michel	54,213.00
	Mais. grands-parents Villeray	62,253.00
	Mais. parents Bordeaux-Cartier	54,272.00
	Mais.Pierre Bienvenue Noailles	51,334.00
	Maison Buissonnière	54,213.00
	Maison des enfants Ile de Mtl	54,213.00
	Maison des familles de Verdun	54,272.00
	Maisonnnette des parents	
	Nourri-Source - Montréal	54,213.00
	Oasis enf. Rosemont	43,308.00
	Off. de la famille de Montréal	22,097.00
	Pause parents-enf. Verdun	66,213.00
	Place des enfants	20,842.00
	Poussons poussettes Centre-Sud	54,213.00
	Projet comm. Pierrefonds	10,842.00
	PROMIS	
	PÈRES Séparés Inc.	15,842.00
	Regroupement "Entré Mamans"	54,273.00
	Relevailles de Montréal (Les)	53,020.00
	Repère	25,842.00
	RSDO regr. séparées(és) & div.	14,108.00
	Station familles	54,214.00
	École des parents de l'IFACEP	4,049.00
	Total de la catégorie :	2,757,541.00
Hommes en difficulté (2V)		
	Cnt. préventif héberg. famille	50,950.00
	Entraide pour hommes Montréal	73,896.00
	Group. Amorce	43,370.00
	Option: alternat. violen.conj.	119,269.00
	Pro gam	149,269.00
	S.A.C. serv. d'aide conjoints	96,519.00
	Total de la catégorie :	533,273.00
Hébergement femmes violentées (2M)		
	Assistance aux femmes de Mtl	381,153.00
	Auberge Madeleine	418,527.00
	Auberge shalom pour femmes	388,321.00
	Auberge transition	395,500.00
	Bouclier d'Athéna, serv.famil.	35,450.00
	Cons. direc. l'armée du salut	412,100.00
	Dauphinelle inc.	401,430.00
	Escale pour elle (Montréal)	391,928.00
	Foyer femmes autochtones Mtl	404,367.00
	Inter-Val 1175	400,240.00
	La rue des femmes de Montréal	151,341.00
	Logifem	337,204.00
	Mais. Dalauze c.héb. fem. viol	393,503.00
	Mais. grise Montréal	204,528.00
	Mais. Marguerite Montréal	382,219.00
	Maison d'hébergement Anjou	395,021.00
	Maison du réconfort	387,684.00
	Maison Flora Tristan	401,092.00
	Maison L'Océane	104,028.00
	Maison secours aux femmes Mtl	387,749.00
	maisons de l'Ancre	204,529.00
	Multi-Femmes	396,951.00
	Parados	405,421.00
	Passerelle	83,416.00

(EXERCICES FINANCIERS 2002-2003 ET 2003-2004)

Catégorie	Org. communautaire	Montant 2003-2004
5 Montréal-Centre		
Hébergement femmes violentées (2M)	Refuge femmes l'Ouest de l'Ile Transit 24 Y.W.C.A.	399,443.00 396,277.00 276,390.00 =====
	Total de la catégorie :	8,935,812.00
Hébergement jeunesse (3U)	Arrêt-source Auberge communaut. Sud-Ouest Avenue (L') En Marge 12-17 Habitation escalier Mtl Hébergement jeunesse Tournant Héberjeune Parc Extension Maison du Pharillon Maison tangente Passages:ress. jeunes femmes Projet jeunesse Ouest de l'Ile Refuge des jeunes de Montréal Ress. jeunesse St-Laurent Service d'hébergement St-Denis	327,071.00 331,736.00 289,139.00 229,626.00 229,923.00 326,210.00 37,775.00 61,815.00 325,446.00 368,981.00 209,696.00 350,092.00 289,139.00 297,407.00 =====
	Total de la catégorie :	3,674,056.00
Maisons de jeunes (3Y)	Antre jeunes Mercier-Est CCSE Cen. comm. jeunesse unie Hôte maison (mais. de jeunes) Imagerie local des jeunes M. des jeunes Poin. St-Charles Mais. de jeunes chemin faisant Mais. jeunes "grand'porte" Mais. jeunes Ahuntsic Mais. jeunes Pierrefonds Mais. jeunes Riv.-des-Prairies Mais. jeunes: l'Ouverture Maison de jeunes St-Léonard Maison des jeunes d'Outremont Maison des jeunes l'escalier Maison des jeunes l'escampette Maison des jeunes la galerie Maison des jeunes magi Maison des jeunes Quinka-Buzz Maison jeunes Côte-des-Neiges Maison jeunes le point de mire Maison jeunes à ma baie Maison jeunes plateau Mouv. jeunesse Montréal-Nord Net club garçons et filles Repère jeunes Ile-des-Soeurs	64,814.00 44,942.00 81,078.00 91,479.00 81,078.00 91,393.00 81,078.00 81,078.00 81,078.00 81,078.00 81,078.00 18,000.00 81,078.00 81,078.00 91,479.00 91,479.00 81,078.00 91,479.00 64,814.00 91,479.00 81,078.00 14,000.00 16,000.00 =====
	Total de la catégorie :	1,843,369.00
Mesures reliées au SIDA (O.C.) (00)	Action Séro Zéro C.A.C.T.U.S. Montréal Cent. action Sida Montréal Cent. serv. SIDA secours QC Cnt. ressource. interv. CRISS Corp. Félix Hubert d'Hérelle Fond. aide directe - Sida Mtl Gr.act.prévent.du VHI éradic. GR.ENTR.PERS.SEROP.ITINÉRANTES Héberg. Envol Mais. Amaryllis Mais. plein coeur Maison du Parc Inc. SIDA bénévoles - Montréal Stella, l'amie de maimie	142,061.00 142,061.00 67,849.00 618,248.00 50,745.00 559,127.00 57,248.00 72,031.00 78,451.00 233,233.00 293,513.00 146,202.00 263,002.00 83,752.00 78,452.00 =====
	Total de la catégorie :	2,885,975.00
Multi-clientèle (1H)	Assoc. locataires Jeanne-Mance Association résidents Barclay Carrefour pop. St-Michel Cent. comm. "Bon Courage" Pl.B Cent. comm. Aidons-nous (CCAN) Cent. inf. comm. dép. (CICD) Cent. réf. Grand Montréal Cnt.aide trav(es) acc. Mtl. Conseil comm. de N.D.G. Coop. éducation pop. Olier Maison d'Aurore P.O.P.I.R. Serv. d'aide communaut. Anjou	26,295.00 60,417.00 26,397.00 13,931.00 15,907.00 126,165.00 39,455.00 20,455.00 3,044.00 39,744.00

(EXERCICES FINANCIERS 2002-2003 ET 2003-2004)

Catégorie	Org. communautaire	Montant 2003-2004
06 Montréal-Centre		
Multi-clientèle (1H)	Total de la catégorie :	371,810.00
Org. de justice alternative (3T)	Trajet jeunesse Y.M.C.A. de Montréal	
	Total de la catégorie :	0.00
Org.comm. de promotion & serv. (00)	Ateliers éduc. pop. plateau Carr. d'éduc. pop. St-Charles Carrefour comm. de Rosemont Cent. comm. Tyndale St-Georges Cent. multi-ressources Lachine Centre Educ. comm. René Goupi Cnt. comm. de loisirs C.D.Neig Comité d'Education aux adultes Coup de pouce Centre Sud Pav. éduc. comm. Hochelaga-Mai	85,441.00 32,588.00 68,107.00 51,211.00
	Total de la catégorie :	237,347.00
Org.comm. de promotion & serv. (mf)	Femmes autochtones du Québec	35,000.00
	Total de la catégorie :	35,000.00
Org.comm. de promotion & serv. (SE)	Cons.rég.dév.Ile de Mtl.CRDIM	25,000.00
	Total de la catégorie :	25,000.00
Org.comm.maintien à domicile (00)	Accordailles Action centre-ville Montréal Aide Villageois Vill.Olympique Altern. comm. d'habit. ACHIM Ambassadeurs 3e âge St-Henri Ass. citoyens âgés Gréco-Canad Ass. Hellénique femmes âgées Ass. pop. roul. Mtl-Métropol. Assoc. bén. Pte-aux-T, Mtl-Est Assoc. entraide Ville-Marie Bonjour aujourd'hui universel C. bénévol. Côte-des-Neiges C. bénévol. Notre-Dame-de-Grâce C.A.bén.Bordeaux-Cartierville C.almage comm. pers. âgées Carr. retr. Montréal-Nord Carref. commun. Montrose Cen. action bénévole de R.D.P. Cent.comm.ainés St-Miche-Rosem Cent. act. bén. Montréal-Nord Cent. act. bén. St-Laurent Cent. aînés, Cote-des-Neiges Cent. bén. Ahuntsic-Sud Cent. bén. Sarpad Cent. cult. Japonais-Canadien Cent. entr. Rameau d'Olivier Cent. espoir nouv. pers. âgées Cent. Vieux Moulin Lasalle Centre aînés réseau entraide Centre comm. Bon Pasteur Centre commun. aînés Verdun Centre contactivité inc. Centre d'action bénévole Mtl. Centre juif Cummings Chez-nous Mercier-Est Comité canadien réfugiés mer Communauté Sépharade du Québec Cons. pers. âgées Italo-canad. Cons.pers.âgées comm.noire Mtl Conseil des aînés N.D.G. Corp. cent. aînés Villera Entr. bén. Métro Entraide Ahuntsic-Nord Entraide Ukrainienne Montréal Entrepr. aînés banl. Ouest Mtl Gr. tâches entr.Quart.Centre-S Groupe Entre-Gens Habitat. nouvelles avenues Habitations les 11 volets Maison d'Aurore Org. Mtlaise atteintes cancer Parr. civ.banl.Ouest Montréal Place Vermeil Projet changement	63,610.00 70,477.00 43,913.00 70,477.00 21,838.00 27,648.00 27,648.00 71,891.00 69,790.00 43,913.00 33,069.00 60,860.00 55,558.00 65,056.00 70,477.00 90,583.00 48,527.00 90,583.00 79,671.00 99,442.00 70,477.00 56,248.00 97,815.00 21,489.00 52,107.00 70,477.00 81,562.00 77,424.00 80,299.00 70,477.00 64,752.00 140,524.00 203,252.00 82,323.00 34,432.00 24,395.00 75,500.00 33,720.00 102,409.00 70,477.00 72,637.00 75,031.00 43,913.00 12,382.00 10,788.00 43,913.00 34,932.00 54,524.00 54,893.00 43,913.00 18,592.00 70,477.00 122,713.00

(EXERCICES FINANCIERS 2002-2003 ET 2003-2004)

Catégorie	Org. communautaire	Montant 2003-2004
06 Montréal-Centre		
Org.comm.maintien à domicile (00)	Projet Genese Regroup. aidants-naturels Mtl Ressources troisième âge Lach. Réseau-Bénévoles Verdun Résolidaire, bën. Hochelaga-Ma Santropol roulant Serv. bën. 3âge,Pte St-Charles Serv. bën. aînés Émard/St-Paul Serv. bënév. entr. Anjou Serv. bënév. l'Ouest de l'Île Serv. d'aide communaut. Anjou Service bénévolé Est de Mtl Service à la famille chinoise Union gén. Arménienne bienf. Vers Vous Y.M.C.A. of McGill University Échange serv. Lasalle	87,976.00 71,913.00 70,477.00 60,913.00 78,477.00 18,000.00 56,821.00 43,913.00 67,255.00 102,045.00 7,446.00 111,571.00 7,709.00 29,682.00 75,031.00 43,913.00 43,913.00
	Total de la catégorie :	4,421,430.00
Personnes démunies (1K)	Action Secours Vie d'Espoir Ass. coop. econo. du Nord Mtl. Ass. entre tes mains Bouffe-Action Rosemont C.A.R.R.É. Cafétéria communaut. multi caf Carrefour d'entraide Lachine Carrf. alim. part. St-Barnabé Cen. comm. La Patience Cent. entr. rall. fam.C.E.R.F. Centre au puits Centre comm. entraide Papineau Centre ressources & action com Chez Émilie mais. entraide pop Chic resto pop Club pop. cons.Pte St-Charles Com. assistés soc. Pte-St-Chls Com. logement Rosemont Corporation compagnons de Mtl Cuis. coll. St-Roch Cuisine coll. Hochelaga-Maison Cuisines parents Garde-manger pour tous Gr. entraide Mercier-Ouest Groupe-ress.Plateau Mt-Royal Jeunesse au soleil Inc. La Corbeille-Bordeaux-Cartier Le Relais populaire Inc. Mais. quartier Villerey Maison d'entraide St-Paul Maison du partage d'Youville Mission Bon Accueil Moisson Montréal inc. Mon Resto St-Michel Repr. cuis. coll. Gr.Plateau Rencontres-cuisines Resto Plateau Resto vie Pierrefonds Réseau entr. de Verdun Serv. nutr. act. comm. (SNAC)	10,000.00 16,157.00 27,107.00 31,157.00 21,542.00 16,157.00 32,157.00 31,157.00 40,157.00 5,555.00 30,157.00 5,301.00 49,876.00 47,218.00 22,770.00 36,157.00 16,157.00 18,433.00 36,157.00 17,349.00 16,157.00 24,000.00 32,762.00 16,157.00 26,001.00 55,296.00 16,157.00 40,157.00 20,304.00 16,157.00 16,157.00 16,157.00 34,157.00
	Total de la catégorie :	840,340.00
Personnes âgées (1I)	A.Q.D.R. St-Michel Club intergéné. petite patrie Forum citoyens aînés Mtl	5,294.00
	Total de la catégorie :	5,294.00
Ressources hébergement mixte (1Z)	Accueil Bonneau Bonsecours Inc. Mission Bon Accueil Mission Old Brewery Old BM Oeuvres mais. Père Old Brewery mission	49,321.00 126,005.00 16,157.00 460,838.00 16,158.00
	Total de la catégorie :	668,479.00
Santé mentale (00)	Abri en ville Accès santé ment. cible trav. Act. santé Pointe St-Charles Action-autonomie Alternative cnt. santé mentale	34,887.00 244,013.00 123,605.00 236,414.00 140,025.00

(EXERCICES FINANCIERS 2002-2003 ET 2003-2004)

Catégorie	Org. communautaire	Montant 2003-2004
06 Montréal-Centre		
Santé mentale (00)		
	Ami-Québec	89,391.00
	Amis santé mentale (banl.O.)	61,296.00
	Antenne communication	16,264.00
	Ass. agoraphobes anonymes Verd	9,218.00
	Ass. canadienne pour la santé	383,104.00
	Ass. parents s.m. St-L-B-Cart.	28,814.00
	Ass. québ. d'aide anorexie	26,264.00
	Ass. québ. par. ami mal. ment.	150,092.00
	Association bénévole amitié	297,635.00
	Association I.R.I.S.	1,189,541.00
	Atelier artis. centre-ville	244,013.00
	Ateliers Quatre saisons	110,939.00
	C.A.D.R.E.	133,317.00
	CAMÉE	106,525.00
	Cent. apprent. parallèle Mtl	244,013.00
	Cent. autre maison	757,215.00
	Cent. crise transit	1,052,245.00
	Cent. entr. Pivot, C.E.L.P.	110,205.00
	Cent. héberg. Entre-toit	
	Cent. jour St.James	130,111.00
	Cent. soir Denise Massé	184,741.00
	Cent. soutien-jeunesse St-Laur	106,257.00
	Cent. écoute réf halte ami	41,202.00
	Centrami	178,904.00
	Centre Bienvenue	38,585.00
	Centre Croix Blanche de Mtl	329,932.00
	Centre d'écoute & intervention	30,259.00
	Centre d'écoute & référence	41,202.00
	Centre d'écoute Le Foyer	41,202.00
	Centre d'écoute le Havre inc.	41,202.00
	Clé des champs réseau entraide	51,106.00
	Club ami, s.m. entr.intégr s-p	159,912.00
	Comm. therap. Chrysalide	80,734.00
	Compeer Mtl/Entre-amis Ass.bén	86,263.00
	Cons. banl. O. besoins psychia	504,352.00
	Corp. mais. Lucien-L'Allier	68,328.00
	Déprimés anonymes	91,267.00
	Entr. vaincre dépress. E.V.D	35,754.00
	Entraide St-Michel	109,410.00
	Entreprise soc. Santé mentale	538,556.00
	Express. Lasalle Cent. comm.SM	140,941.00
	Gr. entraide Lachine	106,257.00
	Impact	141,193.00
	L'Art-rivé cnt jour Riv. Prair	139,971.00
	Le Mûrier Inc.	131,508.00
	M. des amis Plateau Mont-Royal	140,990.00
	Mais. le Parcours Inc.	184,320.00
	Mais. M.G.R.	264,513.00
	Mais. multiethnique Myosotis	41,685.00
	Mais. St. Dominique	131,589.00
	Mais. étapes	1,122,665.00
	Mais. Echelon	322,560.00
	Maison Intervalle	
	Maison l'Éclaircie de Mtl.	282,123.00
	Maison St-Jacques	638,958.00
	P.R.I.S.E. II	539,477.00
	Parentrie nord Montréal	92,081.00
	Parents amis b-é ment. S-D Mtl	112,402.00
	Parr. civ.banl.Ouest Montréal	144,570.00
	Parr. civique l'est de l'Ile	111,228.00
	Persp. comm. santé mentale	157,011.00
	Pracom	250,060.00
	Prog. interv. rech. psycauses	636,328.00
	Proj. suivi communautaire	304,829.00
	Projet Arc	502,842.00
	Projet P.A.L. inc.	333,136.00
	Projets P.A.R.T.	244,013.00
	Relax-action Montréal	312,918.00
	Revivre	41,202.00
	Répit <Une heure pour Moi>inc.	96,746.00
	Répit-ressource Est de Mtl.	87,775.00
	Rés. Fleurie	
	Serv. interv. psycho-sociale	782,298.00
	Serv.aide fam.juive Inst.Baron	53,508.00
	Services communautaires Cypres	199,265.00
	Société québ. schizophrénie	87,765.00
	Solidarité alternative santé	107,103.00
	Suicide-Action Montréal	675,436.00
	Suivi communautaire le Fil	389,032.00
	Tel-Aide	41,203.00
	Tel-Écoute	61,202.00
	Tracom	1,111,940.00
	Équipe entreprise	47,660.00
	Étincelle amitié	110,192.00
	Total de la catégorie :	20,100,809.00

(EXERCICES FINANCIERS 2002-2003 ET 2003-2004)

Catégorie	Org. communautaire	Montant 2003-2004
06 Montréal-Centre		
Santé physique (1J)	Assoc. fibromyalgie rég. Mtl. Epilepsie Montréal Sens. cancer sein Mtl (BCAM) Soc. canad. sclérose sect MTL Société de l'anémie falciforme	7,122.00 20,255.00 4,337.00 12,000.00 =====
	Total de la catégorie :	43,714.00
Serv. population spécifique (1g)	Cent. comm. gais lesbiennes Mt	50,939.00 =====
	Total de la catégorie :	50,939.00
	Total de la région :	68,421,893.00
07 Outaouais		
Alco-Toxico (1B)	Adojeune Ass. toxic.alcool.femmes Outa. C. d'inter. & prév. toxic. Out Enrich Jeun. sans frontières V-Gatin. Mani-jeunes Mashado Patro Fort-Coulonge/Mansfield Prévention C.E.S.A.R. Prévention en toxicomanie PRÉV. SPÉC. CRIME & TOXICO Ress. aide dép. alc.tox.Luskv. S.O.S. Contact Al-To	92,064.00 44,062.00 164,565.00 27,610.00 15,009.00 26,275.00 12,877.00 32,179.00 13,900.00 26,709.00 31,677.00 48,361.00 =====
	Total de la catégorie :	535,288.00
Assistance et accompagnement (1R)	Cent. assis. plaintes Outaouai	126,622.00 =====
	Total de la catégorie :	126,622.00
Autres organismes (00)	Arche Agapé Cent. inf. soc. Outaouais	371,872.00 419,903.00 =====
	Total de la catégorie :	791,775.00
Autres ressources jeunes (3X)	Espace Outaouais	122,395.00 =====
	Total de la catégorie :	122,395.00
C.A.L.A.C.S (2N)	CALAS	224,833.00 =====
	Total de la catégorie :	224,833.00
Centre d'action bénévole (1F)	Cent. act. bén. Hull Centre d'act. bénév. Gatineau Centre d'action bénévole accès	5,316.00 22,347.00 19,665.00 =====
	Total de la catégorie :	47,328.00
Centres de femmes (20)	Antre-Hulloises Centre Actu-Elle Groupe entre femmes L'Outaouai La Destinée	83,701.00 75,996.00 28,803.00 61,219.00 =====
	Total de la catégorie :	249,719.00
Comm.culturelles - autochtones (1L)	Accueil-parrainage Outaouais Ass. femmes immigr. Outaouais	43,123.00 =====
	Total de la catégorie :	43,123.00
Concertation/consult. générale (00)	Roco-SSS	89,481.00 =====
	Total de la catégorie :	89,481.00
Déf. physique ou intellect. (1D)	Ami(e)s de St-François de Sale Amic. hand.phys.Outaouais métr Ass. des neurotraumatisés Ass. int.comm. Vallée Lanterne	3,225.00 35,048.00 15,920.00 45,296.00

(EXERCICES FINANCIERS 2002-2003 ET 2003-2004)

Catégorie	Org. communautaire	Montant 2003-2004
07 Outaouais		
Déf. physique ou intellect. (1D)		
	Ass. intégr. comm. Outaouais	224,115.00
	Ass. pers. hand. Pte Nation	29,086.00
	Ass. personnes exceptionnels	36,796.00
	Assoc. de l'ouie de l'Outaouais	19,588.00
	At. form. socioprof. Pet. Nation	83,239.00
	Atelier couleur Hull	109,694.00
	Camp Gatineau	36,114.00
	Centre d'act. bénévo. Gatineau	5,661.00
	Centre Jean Bosco de Maniwaki	37,897.00
	Gren. d'appr. Jacques L. Char.	10,632.00
	Regroup. Post-Polio Outaouais	6,000.00
	Répit Serge Bélair	28,774.00
	Soc. can. sclér. plaques-Ouata	20,459.00
	SRIVO	52,630.00
	Total de la catégorie :	800,174.00
Familles (1c)		
	Adojeune	3,725.00
	Ass. enf. troubles apprentissa	
	Ass. fam. monopar. Outaouais	78,894.00
	ass. enf. troub. appr. Outaouais	21,065.00
	Cent. act. bén. Hull	4,805.00
	Cent. animat. fam. Outaouais	35,816.00
	Cent. enfant Pont magique	21,493.00
	Cent. parents-enf. H-Gatineau	47,442.00
	Cent. petite enfance	22,416.00
	Cent. ress. pr famille Outaoua	71,414.00
	Cent. communautaire Entre-Nous	47,620.00
	Cent. interv. abus sex. pr fami	118,885.00
	Com. solidarité Gatineau-Ouest	72,500.00
	Contacts femmes-enfants	51,961.00
	Enfants espoir Hull	84,935.00
	Entraide familiale Outaouais	30,317.00
	Equipe soutien-famille	97,272.00
	Espoir Rosalie Gatineau	67,037.00
	Gr. frères & gr. soeurs Outaou	15,948.00
	Jardin éducatif Pontiac	41,547.00
	M-Ado jeunes	8,007.00
	Mais. fam. Ile	67,037.00
	Mais. fam. Vallée Lièvre	102,693.00
	Mais. famille de Quyon	53,452.00
	Mais. de famille Petite-Nation	54,796.00
	Maison de la famille Gatineau	88,042.00
	Maison famille Pontiac	36,268.00
	Mashado	17,876.00
	Naissance-renaiss. Outaouais	74,157.00
	Patro Fort-Coulonge/Mansfield	
	Relais jeunes Gatinois	
	Saga jeunesse	3,723.00
	Serv. animat. jeunesse Out.	
	Total de la catégorie :	1,441,143.00
Hommes en difficulté (2V)		
	Donnes-toi une chance	43,267.00
	L'Impact - Rivière Gatineau	107,259.00
	Total de la catégorie :	150,526.00
Hébergement femmes violentées (2M)		
	Autre chez soi inc.	315,122.00
	Centre Mechtilde	362,902.00
	Entourelle	243,768.00
	Halte-femme Haute-Gatineau	109,877.00
	Maison héb. pr Elles 2 Vallées	344,468.00
	Maison Libère-Elles	344,726.00
	Maison unies vers femmes	331,568.00
	Total de la catégorie :	2,052,431.00
Hébergement jeunesse (3U)		
	Avenue des jeunes	217,496.00
	Total de la catégorie :	217,496.00
Maisons de jeunes (3Y)		
	Adojeune	130,997.00
	Au-Pic Aylmer	37,950.00
	Avenue des jeunes	163,322.00
	Corp. des services de Cantley	53,251.00
	Enrich	38,239.00
	Jeun. sans frontières V-Gatin.	39,365.00
	M-Ado jeunes	39,894.00
	Mais. jeun. Chénéville	39,893.00
	Mais. jeun. Panda Masson-Anger	45,167.00
	Mais. jeunes Montpellier	42,801.00

(EXERCICES FINANCIERS 2002-2003 ET 2003-2004)

Catégorie	Org. communautaire	Montant 2003-2004
07 Outaouais		
Maisons de jeunes (3Y)	Maison de jeunes Val-Jeunesse	53,251.00
	Maison des jeunes d'Avellin	42,577.00
	Maison Jeunes Pontiac	125,137.00
	Mani-jeunes	63,566.00
	Mashado	55,416.00
	Pointe aux Jeunes	89,382.00
	Prévention C.E.S.A.R.	35,596.00
	Relais jeunes Gatinois	70,062.00
	Saga jeunesse	42,456.00
	Salon jeunes Thurso	42,456.00
	Total de la catégorie :	1,208,322.00
Mesures reliées au SIDA (O.C.) (00)	Bur. rég. act. SIDA Outaouais	383,853.00
	Total de la catégorie :	383,853.00
Org. de justice alternative (3T)	L'Alternative Outaouais	226,682.00
	Total de la catégorie :	226,682.00
Org.comm. de promotion & serv. (00)	Adojeune	45,887.00
	ADRLSSSS de l'Outaouais	
	Antre-Hulloises	16,936.00
	Arche Agapé	4,696.00
	Ass. fam. monopar. Outaouais	16,364.00
	Ass. femmes immigr. Outaouais	14,758.00
	Ass. int.comm. Vallée Lanterne	38,114.00
	Ass. intégr. comm. Outaouais	50,333.00
	Ass.solid.ent. comm.H-Gatineau	8,000.00
	At. form. socioprof.Pet.Nation	23,205.00
	Atelier couleur Hull	27,441.00
	Au-Pic Aylmer	12,988.00
	Autre chez soi inc.	63,115.00
	Avenue des jeunes	78,097.00
	C. d'inter. & prév. toxic. Out	33,297.00
	CALAS	46,285.00
	Camp Gatineau	14,629.00
	Cent. act. bén. Hull	6,400.00
	Cent. animat. fam. Outaouais	27,735.00
	Cent. assis. plaintes Outaouai	25,620.00
	Cent. parents-enf. H-Gatineau	19,610.00
	Cent. ress. pr famille Outaoua	14,450.00
	Cent.communautaire Entre-Nous	24,000.00
	Cent.interv. abus sex. pr fami	24,055.00
	Centre Actu-Elle	30,448.00
	Centre alimentaire Aylmer	20,000.00
	Centre d'act. bénévol. Gatineau	12,899.00
	Centre d'action bénévole accès	5,455.00
	Centre d'entraide aux aînés	9,873.00
	Centre des Aînés Gatineau	8,500.00
	Centre Jean Bosco de Maniwaki	24,056.00
	Centre Mechtilde	78,307.00
	Com. solidarité Gatineau-Ouest	23,370.00
	Comité régional troisième âge	4,341.00
	Contacts femmes-enfants	40,783.00
	Donnes-toi une chance	18,834.00
	Enfants espoir Hull	17,186.00
	Enrich	13,323.00
	Entourelle	49,686.00
	Equipe soutien-famille	19,681.00
	Espace Outaouais	25,729.00
	Espoir Rosalie Gatineau	13,564.00
	Groupe communautaire Deschênes	11,500.00
	Habit. partagées l'Outaouais	11,167.00
	Halte-femme Haute-Gatineau	23,975.00
	Jardin éducatif Pontiac	13,848.00
	Jeun. sans frontières V-Gatin.	18,126.00
	L'Alternative Outaouais	46,804.00
	L'Impact - Rivière Gatineau	21,703.00
	La Destinée	12,386.00
	Le Gîte ami	49,073.00
	Les Oeuvres Isidore Ostiguy	30,200.00
	M-Ado jeunes	16,393.00
	Mais. fam. Ile	13,564.00
	Mais. fam. Vallée Lièvre	20,779.00
	Mais. famille de Guyon	18,484.00
	Mais. jeun. Chénéville	13,653.00
	Mais. jeun. Panda Masson-Anger	15,458.00
	Mais. Mathieu Froment-Savoie	51,334.00
	Mais.de famille Petite-Nation	28,722.00
	Maison de l'Amitié de Hull	14,900.00
	Maison de la famille Gatineau	17,814.00
	Maison famille Pontiac	25,966.00

(EXERCICES FINANCIERS 2002-2003 ET 2003-2004)

Catégorie	Org. communautaire	Montant 2003-2004
07 Outaouais		
Org.comm. de promotion & serv. (00)		
	Maison héb. pr Elles 2 Vallées	25,319.00
	Maison Jeunes Pontiac	68,740.00
	Maison Libère-Elles	67,034.00
	Maison unies vers femmes	18,178.00
	Mani-jeunes	26,185.00
	Mashado	33,465.00
	Mon Chez Nous Inc.	15,005.00
	Naissance-renaiss. Outaouais	25,886.00
	Pointe aux Jeunes	13,713.00
	Prévention C.E.S.A.R.	30,616.00
	Regr.clubs d'âge d'or Gatineau	14,930.00
	Saga jeunesse	22,000.00
	Serv. animat. jeunesse Out.	14,230.00
	Soc. alzheimer Outaouais	64,812.00
	Soupe Populaire de Hull, inc	18,012.00
	SRIVO	65,000.00
	Unité rég. loisirs Outaouais	
	Total de la catégorie :	2,051,024.00
Org.comm. de promotion & serv. (SE)		
	CRD 1'Outaouais	25,000.00
	Total de la catégorie :	25,000.00
Org.comm.maintien à domicile (00)		
	Albatros Maniwaki (H-G.)	2,662.00
	Ami(e)s de St-François de Sale	24,287.00
	Ass. des Bénév. Vallée Lièvre	113,823.00
	Bénév. popote roul. Maniwaki	18,162.00
	Cantine aînés (es) Buckingham	5,493.00
	Cent. act. bén. Hull	18,162.00
	Cent. renc. Arc-en-ciel	10,747.00
	Centre d'act. bénévol. Gatineau	45,405.00
	Centre d'action bénévole accès	48,360.00
	Centre d'entraide aux aînés	45,135.00
	Centre des Aînés Gatineau	37,615.00
	Club des dames du bonheur	7,512.00
	Club âge d'or Fort-Coulonge	14,656.00
	Club âge d'or Mgr Martel Ile..	3,977.00
	Com. bén. Rapide-des-Joachims	6,448.00
	Com. bén. rég. Pontiac Ouest	11,796.00
	Comité régional troisième âge	83,754.00
	Entraide alimentaire Quyon	
	Habit. partagées 1'Outaouais	22,450.00
	Logement intégré Hull	392,045.00
	Mont d'Or	47,213.00
	Regr.clubs d'âge d'or Gatineau	78,619.00
	Retraités bén. Hull	
	Services de Répit du Pontiac	3,269.00
	Soc. alzheimer Outaouais	270,364.00
	Soc. can. sclér.plaques-Ouata	2,738.00
	Transp. âge d'or Campbell's B.	3,225.00
	Équipe bén. Haute-Gatineau	53,991.00
	Total de la catégorie :	1,371,908.00
Personnes démunies (1K)		
	Banque aliment. Petite Nation	20,678.00
	Centre alimentaire Aylmer	20,000.00
	Comité rés Daniel-Johnson Hull	10,000.00
	Compt. St-Pierre Fort-Coulonge	8,982.00
	Groupe communautaire Deschênes	16,835.00
	Kogaluk	30,000.00
	Maison de l'Amitié de Hull	22,308.00
	Soupe Populaire de Hull, inc	46,202.00
	Soupière l'amitié de Gatineau	40,609.00
	Total de la catégorie :	215,614.00
Personnes âgées (1I)		
	Académie retraités Outaouais	17,985.00
	Cent. entraide aînés Buckingha	12,000.00
	Centre d'act. bénévol. Gatineau	10,726.00
	Centre d'action bénévole accès	7,295.00
	Centre d'entraide aux aînés	48,791.00
	Centre des Aînés Gatineau	42,009.00
	Comité régional troisième âge	21,450.00
	Habit. partagées 1'Outaouais	32,629.00
	Services de Répit du Pontiac	13,500.00
	Soc. alzheimer Outaouais	70,331.00
	Total de la catégorie :	276,716.00
Ressources hébergement mixte (1Z)		
	Le Gîte ami	242,527.00

(EXERCICES FINANCIERS 2002-2003 ET 2003-2004)

Catégorie	Org. communautaire	Montant 2003-2004
07 Outaouais		
Ressources hébergement mixte (1Z)		242,527.00
	Total de la catégorie :	
Santé mentale (00)		
	AUPRES	10,000.00
	C.A.P. Santé Outaouais	160,323.00
	Cent. inter-section H.A.G.	430,047.00
	Cent. interval Pontiac	283,310.00
	Centre d'aide 24/7	1,068,575.00
	Centre des Aînés Gatineau	66,630.00
	Droits-Accès de l'Outaouais	96,802.00
	Entraide-Deuil Outaouais	34,007.00
	Habitations Nouveau Départ	226,232.00
	L'Apogée	158,095.00
	L'Envol S.R.T.	26,886.00
	Maison amitié pour sans-abri	329,579.00
	Maison Le Ricochet	519,932.00
	Maison réalité inc.	568,719.00
	Mashado	31,804.00
	O.D.A.S.I.S.	297,811.00
	O.D.E.C.	326,803.00
	Regr. org. comm Outa.(ROCSMO)	19,206.00
	Res.comm.en santé mentale	271,509.00
	Suicide Détour	43,831.00
	Trait d'union Outaouais	498,028.00
	Tél-aide Outaouais	103,877.00
	Total de la catégorie :	5,572,006.00
Santé physique (1J)		
	Ass. pers. douleur chronique	35,469.00
	Cent. act. bén. Hull	12,124.00
	Centre d'act. bénévol. Gatineau	25,029.00
	Epilepsie Outaouais	14,665.00
	Mais. Mathieu Froment-Savoie	253,700.00
	Total de la catégorie :	340,987.00
	Total de la région :	18,806,973.00
08 Abitibi-Témiscamingue		
Alco-Toxico (1B)		
	Accueil Harvey Bibeau inc.	130,443.00
	Mais. compagnon La Sarre	95,765.00
	Mais. soleil levant R-Noranda	153,625.00
	Manoir du chemin pour sobriété	19,973.00
	Piaule de Val d'Or	69,757.00
	Unité Domrémy de Val d'Or	27,491.00
	Unité Domrémy La Sarre inc.	5,266.00
	Total de la catégorie :	502,320.00
Assistance et accompagnement (1R)		
	CAAP A-T	0.00
	Total de la catégorie :	0.00
Autres ressources jeunes (3X)		
	Espace Val d'Or	113,977.00
	N-D du Nord en santé	
	Proj. jeunesse St-Michel	25,290.00
	Total de la catégorie :	139,267.00
Autres sources de financement (00)		
	A.Q.D.R. de la Vallée de l'Or	1,890.00
	Accueil Harvey Bibeau inc.	
	ADRLSSSS Abitibi-Témiscamingue	
	Aile brisée	6,145.00
	Alternative pour elles	
	AQDR-MRC Rouyn-Noranda	17,000.00
	Arche d'Amos	24,399.00
	Arrimage jeunesse	73,771.00
	Ass. intégr.soc. Rouyn-Noranda	32,094.00
	Ass. par.enf. hand.Témiscaming	18,105.00
	Bouts chou	13,637.00
	CAAP A-T	166,484.00
	Campus-jeunesse	
	Carrefour jeunesse emploi A-O	5,000.00
	Cent. amitié autoch. Val d'Or	5,000.00
	Cent. Bernard-Hamel	
	Cent. bénévol. Vallée de l'Or	
	Cent. prév. suic. Malartic	3,000.00
	Cent. ress. vie autonome A-Tém	10,900.00
	Cent.rég.prév.suicide A-Témisc	2,013.00
	Club amitié hand. ph. La Sarre	11,570.00

(EXERCICES FINANCIERS 2002-2003 ET 2003-2004)

Catégorie	Org. communautaire	Montant 2003-2004
08 Abitibi-Témiscamingue		
Autres sources de financement (00)		
	Club des handicapés Val d'Or	15,362.00
	Com. prév. suic. Senneterre	
	Com. prév. suic. Témiscamingue	8,991.00
	Com. prév. suic. Val-d'Or	5,700.00
	Com. prév. suicide Amos	3,309.00
	Corp. dév. comm. Amos	
	Corp. maison répit Chrysalide	19,069.00
	FADOQ-Rég. Abitibi-Témiscaming	10,000.00
	Giboulée Amos	11,364.00
	Gr. soleil Malartic	78,887.00
	Groupe IO	36,885.00
	Indépendance 65+	2,604.00
	Jeunesse action Val d'Or	82,114.00
	Le Pilier	10,000.00
	Le Pont de Rouyn-Noranda Inc.	17,642.00
	Mais. bouleau blanc	
	Mais. compagnon La Sarre	13,266.00
	Mais. fam. Amos	19,078.00
	Mais. fam. Malartic	13,476.00
	Mais. fam. Rouyn-Noranda	59,867.00
	Mais. fam. Senneterre	5,233.00
	Mais. héberg."Le Nid" Val d'Or	
	Mais. jeunes Témiscamingue	11,147.00
	Mais. Mikana	
	Maison des jeunes La Sarre	18,000.00
	Maison famille de Val-d'Or	22,271.00
	Maison famille La Sarre	20,662.00
	Maison jeunes Landrienne	5,000.00
	Maison. d'hébergement Équinoxe	
	Mouv. de la relève Amos-région	36,889.00
	N-D du Nord en santé	41,078.00
	Portail	9,316.00
	Reg. d'entr. soc. Témiscaming.	12,791.00
	Res. aides serv.pers.hand.A.T.	438,093.00
	Rescousse	16,786.00
	Résidence héberg. Chaumière	6,432.00
	Serv.aide trait.en appren.soci	
	Soc. autisme Abitibi-Témiscam.	73,071.00
	Soupape mais. jeunes	
	TCROCASMAT	23,513.00
	Trait union La Sarre	48,628.00
	Transport adapté Nottaway	13,510.00
	Unité Domrémy de Val d'Or	22,200.00
	Valpabem	9,539.00
	Éq. petite rencontre	23,670.00
	Total de la catégorie :	1,656,451.00
C.A.L.A.C.S (2N)		
	Assaut sexuel sec. pour vict.	217,177.00
	Point d'Appui	217,764.00
	Total de la catégorie :	434,941.00
Centre d'action bénévole (1F)		
	Cent..bénév. La Sarre	40,493.00
	Cent. bénévol. Lac Témiscamingue	36,358.00
	Cent. bénévol. Vallée de l'Or	80,677.00
	Centre bénévolat Rouyn-Noranda	100,362.00
	Total de la catégorie :	257,890.00
Centres de femmes (20)		
	Centre de femmes l'Érigé	83,771.00
	Coll. féministe Rouyn-Noranda	96,957.00
	Com.condition féminine Témisc.	92,516.00
	Total de la catégorie :	273,244.00
Comm.culturelles - autochtones (1L)		
	Cent. amitié autoch. Val d'Or	
	Total de la catégorie :	0.00
Concertation/consult. générale (00)		
	CROC-AT	52,983.00
	Gr. act. bén.maint.dom. Abit.O	71.00
	Total de la catégorie :	53,054.00
Déf. physique ou intellect. (1D)		
	Accueil: ass. hand. Senneterre	10,767.00
	Actia	26,367.00
	Arche d'Amos	196,503.00
	Ass. intégr.soc. Rouyn-Noranda	35,047.00
	Ass. par.enf. hand.Témiscaming	12,790.00
	Ass. parents d'enfants handic.	4,746.00

(EXERCICES FINANCIERS 2002-2003 ET 2003-2004)

Catégorie	Org. communautaire	Montant 2003-2004
08 Abitibi-Témiscamingue		
Déf. physique ou intellect. (1D)	Ass. pers. hand. visuelles R-N Ass. Qc enf. dysph.(audimuets) Ass. sourds malent.A-T(ASEMAT) Ass. voir sans voir Ass.qué.enf.prob.Abitibi-Tém Cent. ress. vie autonome A-Tém Centre d'Intégration l'envol Club A.C.V. Rouyn-Noranda Club amitié hand. ph. La Sarre Club des handicapés Val d'Or Corp. maison répit Chrysalide Intrépides Rouyn-Noranda Le Pilier Regr.ass.pers. serv. hand Amos Regr. aides serv.pers.band.A.T. Soc. autisme Abitibi-Témiscam.	5,266.00 9,838.00 9,621.00 6,200.00 23,855.00 24,874.00 9,309.00 25,071.00 15,593.00 35,561.00 27,233.00 9,807.00 23,599.00 33,239.00 36,571.00 =====
	Total de la catégorie :	581,857.00
Familles (1C)	Ass. gr. frères/grandes soeurs Ass. grands frères Val d'Or Bouts chou Gr. fr. gr. soeurs Abitibi-O. Mais. fam. Amos Mais. fam. Malartic Mais. fam. Rouyn-Noranda Mais. fam. Senneterre Maison famille de Val-d'Or Maison famille La Sarre	10,433.00 10,339.00 3,601.00 13,375.00 43,739.00 18,236.00 40,756.00 6,330.00 24,863.00 40,545.00 =====
	Total de la catégorie :	212,217.00
Hommes en difficulté (2V)	Gr. image Témiscamingue Serv.aide trait.en appren.soci	77,255.00 23,404.00 =====
	Total de la catégorie :	100,659.00
Hébergement femmes violentées (2M)	Alternative pour elles Mais. héberg."Le Nid" Val d'Or Mais. Mikana Maison. d'hébergement Équinoxe	404,805.00 364,659.00 350,024.00 329,866.00 =====
	Total de la catégorie :	1,449,354.00
Maisons de jeunes (3Y)	Campus-jeunesse Jeunesse action Val d'Or Liaison 12 18 inc. Mais. jeunes F.R.A.D. Amos Mais. jeunes Témiscamingue Maison des jeunes La Sarre Maison jeunes Barraute Refuge jeunesse Malartic Soupape mais. jeunes	24,097.00 63,234.00 63,238.00 51,207.00 63,238.00 63,234.00 22,563.00 57,964.00 63,238.00 =====
	Total de la catégorie :	472,013.00
Mesures reliées au SIDA (O.C.) (00)	Cent. Rosés Abitibi-Témis.	50,920.00 =====
	Total de la catégorie :	50,920.00
Multi-clientèle (1H)	Corp. dév. commun. Universeau O.R.D.E.T.	17,082.00 74,724.00 =====
	Total de la catégorie :	91,806.00
Org. de justice alternative (3T)	Liaison Justice	441,320.00 =====
	Total de la catégorie :	441,320.00
Org.comm. de promotion & serv. (00)	ADRLSSSS Abitibi-Témiscamingue Maison Les 4 Saisons Témisc. Table conc.pers.agées Temiscam	2,344.00 =====
	Total de la catégorie :	2,344.00
Org.comm. de promotion & serv. (SE)	CRD Abitibi-Témiscamingue	25,000.00

(EXERCICES FINANCIERS 2002-2003 ET 2003-2004)

Catégorie	Org. communautaire	Montant 2003-2004
08 Abitibi-Témiscamingue		
Org.comm. de promotion & serv. (SE)		=====
	Total de la catégorie :	25,000.00
Org.comm.maintien à domicile (00)		
	Bénév. Belcourt	3,977.00
	Bénév. Lamorandière	6,293.00
	Bénév. Rochebeaucourt	5,234.00
	Bénévoles de Champneuf	5,005.00
	C. bén. Uni-Joie	3,122.00
	Club de l'âge d'Or Vassan	3,584.00
	Club âge d'or Ville-Marie	624.00
	Com. bén. "Les Glaneurs"	3,110.00
	Com. bén. "Santé et Joie"	6,230.00
	Com. bén. Papillons dorés SteG	4,269.00
	Comité bénévoles de Landrienne	3,636.00
	Comité bénévoles de Tournesol	3,069.00
	Corp. Alliance générations	5,850.00
	Corp. soutien-accueil Amos	5,186.00
	Coup pouce comm. Malartic	10,542.00
	Dom. Hirondelle	10,629.00
	Entr. quartier point d'eau	28,756.00
	Gr. act. bén.maint.dom. Abit.O	35,812.00
	Gr. serv. entr."Est"Témisc.	2,279.00
	Indépendance 65+	10,242.00
	Maisonnée (La)	3,460.00
	Popote roul. Amos	7,343.00
	Popote roul. Val d'Or	10,589.00
	Reg. pers. aidantes naturelles	1,335.00
	Table conc.pers.agées Témiscam	58,153.00
		=====
	Total de la catégorie :	238,329.00
Personnes démunies (1K)		
	Cent. Bernard-Hamel	26,145.00
	Fraternité St-Michel	15,883.00
	Maison St-André Abitibi-O.	19,750.00
	Reg. d'entr. soc. Témiscaming.	35,405.00
		=====
	Total de la catégorie :	97,183.00
Santé mentale (00)		
	Appart. communautaires Le Pont	5,266.00
	Cent. prév. suic. Malartic	18,580.00
	Cent. prév. suicide Rouyn-Nor.	67,615.00
	Cent. rég.prév.suicide A-Témisc	279,336.00
	Com. local prév. suic. LaSarre	37,625.00
	Com. prév. suic. Senneterre	16,008.00
	Com. prév. suic. Témiscamingue	29,198.00
	Com. prév. suic. Val-d'Or	48,983.00
	Com. prév. suicide Amos	48,259.00
	Entretoise Témiscamingue	101,461.00
	Giboulée Amos	100,468.00
	Gr. act. bén.maint.dom. Abit.O	300.00
	Gr. ent. pers. dépressives	2,000.00
	Gr. soleil Malartic	122,638.00
	Groupe en toute amitié Sennet.	7,186.00
	Le Pont de Rouyn-Noranda Inc.	173,907.00
	Maison Les 4 Saisons Témisc.	101,122.00
	Portail	21,082.00
	R.A.I.D.D. - A.T.	
	Relais Abitibi-Ouest	10,541.00
	Rescousse	10,539.00
	Résidence des Saules R-N	24,978.00
	Résidence héberg. Chaumiere	124,549.00
	Trait union La Sarre	202,628.00
	Valpabem	20,485.00
	Eq. petite rencontre	133,589.00
		=====
	Total de la catégorie :	1,708,343.00
Santé physique (1J)		
	Albatros 08	16,865.00
	Ass. diabétiques Témiscamingue	4,609.00
	Ass. diabète R-N	4,097.00
	Ass. fibromyalgie Abitibi-Tém.	14,358.00
	Les amis de l'Envol	4,097.00
	Maison soins palliatifs R-N	
	Soc. Alzheimer Rouyn-Noranda	16,541.00
	Soc. Alzheimer Vallée de l'Or	22,541.00
	Soc. sclérose plaq. Abit.Témis	22,104.00
		=====
	Total de la catégorie :	105,212.00
		=====
	Total de la région :	8,893,724.00

(EXERCICES FINANCIERS 2002-2003 ET 2003-2004)

Catégorie	Org. communautaire	Montant 2003-2004
09 Côte-Nord		
Alco-Toxico (1b)	Centre d'inter. Le Rond-Point Point de rencontre Unité domrémy Baie Comeau	93,027.00 97,594.00 2,193.00 =====
	Total de la catégorie :	192,814.00
Assistance et accompagnement (1r)	CAAP-CN	189,502.00 =====
	Total de la catégorie :	189,502.00
Autres ressources femmes (2s)	Ch. espoir, Maison famille	32,850.00 =====
	Total de la catégorie :	32,850.00
Autres sources de financement (00)	Centre d'activités HCN inc. Girouettes Chutes-aux-Outardes Groupe entre-amis Baie-Comeau L'Espoir de Shelna Pivot des îles Répit Daniel Potvin Répit Richelieu	15,903.00 4,298.00 7,421.00 16,209.00 20,578.00 12,852.00 12,852.00 =====
	Total de la catégorie :	90,113.00
C.A.L.A.C.S (2n)	C.A.L.A.C.S. rég. Côte-Nord	211,578.00 =====
	Total de la catégorie :	211,578.00
Centre d'action bénévole (1f)	C. d'action bénév. le Nordest Centre bénévolat Manicouagan Centre d'act. bénév. Sept-Îles Centre de bénév. Port-Cartier	70,562.00 43,860.00 38,469.00 23,635.00 =====
	Total de la catégorie :	176,526.00
Centres de femmes (2o)	Allian. des femmes Sacré-Coeur Cent. volet des femmes Centre de femmes "l'Étincelle" Centre des femmes Forestville Centre femmes aux quatre vents	95,734.00 94,341.00 102,887.00 80,803.00 92,591.00 =====
	Total de la catégorie :	466,356.00
Concertation/consult. générale (00)	C.A.P.H. T. conc. rég.org.comm.bén.C-N	36,100.00 =====
	Total de la catégorie :	36,100.00
Déf. physique ou intellect. (1D)	Ass. pers. diff. vis. Manicoua Groupe entre-amis Baie-Comeau L'Espoir de Shelna Mod. épanouiss vie Havre St-P. Mod. épanouissement à la vie Module épan. Sacré-Coeur Module épanouis. Port-Cartier Pivot des îles Répit Daniel Potvin Répit Richelieu	19,266.00 26,316.00 19,189.00 11,592.00 27,796.00 9,751.00 9,169.00 19,189.00 80,790.00 80,790.00 =====
	Total de la catégorie :	303,848.00
Familles (1c)	Accueil Marie-de-l'Incarnation Carref. fam.Chute-aux-Outardes Comité Gendron proj. animation Envol, maison de la famille Grains de soleil Côte-Nord Nouveau regard groupe d'entr. Ressource Parenfants Ressources familles Manic.	7,127.00 34,141.00 49,342.00 28,508.00 12,610.00 1,619.00 27,412.00 =====
	Total de la catégorie :	160,759.00
Hommes en difficulté (2v)	Cent entraide hommes 7-Rivière Papiplus inc.	7,500.00 7,500.00 =====
	Total de la catégorie :	15,000.00

(EXERCICES FINANCIERS 2002-2003 ET 2003-2004)

391

(EXERCICES FINANCIERS 2002-2003 ET 2003-2004)

Catégorie	Org. communautaire	Montant 2003-2004
09 Côte-Nord		
Org.comm. de promotion & serv. (sa)		
	Envol, maison de la famille	4,500.00
	Mais. Tonnerre	1,800.00
	Papiplus inc.	4,500.00
	Total de la catégorie :	55,546.00
Org.comm. de promotion & serv. (SE)		
	CRD Côte-Nord	25,000.00
	Total de la catégorie :	25,000.00
Org.comm.maintien à domicile (00)		
	Amis rayon d'or (Les)	21,930.00
	Ass. locat. résid. Père Méthot	877.00
	C. d'action bénév. le Nordest	93,687.00
	C.comm.pour aînés Ragueneau	6,854.00
	Cent. joie vivre Port-Cartier	60,739.00
	Centre bénévolat Manicouagan	81,061.00
	Centre d'act. bénév. Sept-Iles	65,203.00
	Centre de bénév. Port-Cartier	38,633.00
	Cnt. Act. Bénév. Minganie	31,525.00
	Com. bén. Escoumins	2,193.00
	Com. bén. Tadoussac	2,083.00
	Comité bén. Bergeronnes	1,865.00
	Comité bén. Sacré-Coeur	2,302.00
	Girouettes Chutes-aux-Outardes	1,184.00
	Groupe entre-amis Baie-Comeau	6,030.00
	Module épan. Sacré-Coeur	3,292.00
	Vers l'âge senior	127,670.00
	Total de la catégorie :	547,128.00
Personnes démunies (1k)		
	Compt. aliment. Escalé	6,030.00
	Compt. alimentaire Sept-Iles	6,030.00
	Total de la catégorie :	12,060.00
Personnes âgées (1i)		
	C.comm.pour aînés Ragueneau	8,290.00
	Cent. joie vivre Port-Cartier	13,576.00
	Total de la catégorie :	21,866.00
Santé mentale (00)		
	ADRLSSSS Côte-Nord	
	Ass. Agoraphobes Sept-Iles	12,062.00
	Ass. Canad. sant. ment. C.Nord	71,273.00
	Ass.par.amis mal.émot.(Baie-C)	32,895.00
	Ass.parent-amis mal.émotionnel	40,895.00
	Atre Sept-Iles	232,728.00
	C. d'action bénév. le Nordest	
	Centre prévention suicide C-N	290,845.00
	Créam	122,531.00
	Gr.N.Côtier déf.droit.s.ment.	
	Hab. Comm. Le Gîte (Baie-Com.)	27,412.00
	Mais. trans. Baie-Comeau	148,027.00
	Nouveau regard groupe d'entr.	5,482.00
	Point de rencontre	43,861.00
	Regr. agoraphobes Baie-Comeau	12,062.00
	Ress. réinsertion «Le Phare»	21,930.00
	ROCASM	7,316.00
	Rés. St-Joseph (Baie-Comeau)	10,708.00
	Total de la catégorie :	1,080,027.00
Santé physique (1j)		
	ANCATED	14,944.00
	Ass. fibromyalgie Duplessis	3,000.00
	Ass. épilepsie Côte-Nord	10,260.00
	Ass.fibro.fatigue chronique	5,650.00
	Société Alzheimer Côte-Nord	9,100.00
	Vallée des Roseaux	275,902.00
	Total de la catégorie :	318,856.00
	Total de la région :	6,272,789.00
10 Nord-du-Québec		
Assistance et accompagnement (1r)		
	Ass.rég. achem. pl. Nord-du-QC	128,674.00
	Total de la catégorie :	128,674.00

(EXERCICES FINANCIERS 2002-2003 ET 2003-2004)

Catégorie	Org. communautaire	Montant 2003-2004
10 Nord-du-Québec		
Autres ressources jeunes (3x)	M. jeunes Lebel-sur-Quévillon	
	Total de la catégorie :	0.00
Autres sources de financement (00)	Carref.Jeunesse-Emploi Jamésie Corp dév. économique Chapais Corp. Le Zéphir La Mine d'Or entr.insert.soc.	2,500.00 2,500.00 2,900.00 3,000.00
	Total de la catégorie :	10,900.00
Autres sources de financement (1c)	Animations Pace-âge Mirador des marmots Petit train	18,500.00 12,262.00 27,117.00
	Total de la catégorie :	57,879.00
Autres sources de financement (1i)	Association APPA	37,915.00
	Total de la catégorie :	37,915.00
Autres sources de financement (1j)	Association a Fleur de sein	3,732.00
	Total de la catégorie :	3,732.00
Autres sources de financement (1k)	Carrefour commun. Chibougamau	12,700.00
	Total de la catégorie :	12,700.00
Autres sources de financement (2o)	Femmes actions femmes résultat Les Essenti*elles Chapais Regroupement femmes Valcanton	6,800.00 6,000.00 7,200.00
	Total de la catégorie :	20,000.00
Autres sources de financement (3x)	Centre-jeunesse Matagami Club Optimiste de Chibougamau M. jeunes Lebel-sur-Quévillon	1,000.00 6,000.00 55,300.00
	Total de la catégorie :	62,300.00
Centres de femmes (2o)	Centre femmes Elles du Nord Femmes actions femmes résultat Ilot d'espoir Les Essenti*elles Chapais Regroupement femmes Valcanton	112,310.00 27,230.00 89,830.00 33,767.00 27,230.00
	Total de la catégorie :	290,367.00
Concertation/consult. générale (00)	Tab. rég. org. comm. N-du-QC	41,229.00
	Total de la catégorie :	41,229.00
Déf. physique ou intellect. (1d)	Ass pers.hand. Chibougamau Ass. pers. hand. Chibougamau Partenaires à part égale	3,750.00 1,250.00 7,000.00
	Total de la catégorie :	12,000.00
Familles (1c)	Animations Pace-âge Mirador des marmots Petit train	29,786.00 67,959.00 32,223.00
	Total de la catégorie :	129,968.00
Hommes en difficulté (2v)	Réseau hommes QC Baie-James	20,000.00
	Total de la catégorie :	20,000.00
Hébergement femmes violentées (2m)	Maison d'hébergem. l'Aquarelle	363,101.00
	Total de la catégorie :	363,101.00

(EXERCICES FINANCIERS 2002-2003 ET 2003-2004)

Catégorie	Org. communautaire	Montant 2003-2004
10 Nord-du-Québec		
Maisons de jeunes (3y)	Cent. jeun. Astral Radisson	41,539.00
	Centre-jeunesse Matagami	55,000.00
	Club social 12-18 Chibougamau	62,334.00
	Club social jeunes de Chapais	62,334.00
	M. jeunes Lebel-sur-Quévillon	91,992.00
	Maison jeunes décent. de VVB	15,000.00
	Total de la catégorie :	328,199.00
Org.comm. de promotion & serv. (00)	RRSSS Nord-du-Québec	0.00
	Total de la catégorie :	0.00
Org.comm. de promotion & serv. (sa)	Femmes actions femmes résultat	
	Les Essenti*elles Chapais	
	Regroupement femmes Valcanton	
	Total de la catégorie :	0.00
Org.comm. de promotion & serv. (SE)	CRD Baie-James	25,000.00
	Total de la catégorie :	25,000.00
Org.comm.maintien à domicile (00)	Parcelles de tendresse	6,000.00
	Rayons soleil du nord	5,500.00
	Total de la catégorie :	11,500.00
Personnes démunies (1k)	Carrefour commun. Chibougamau	5,000.00
	Total de la catégorie	5,000.00
Santé mentale (00)	Association a Fleur de sein	
	Com. prév.-suicide Lebel Quévi	25,341.00
	Corp. Le Zéphir	296,285.00
	Total de la catégorie	321,626.00
Santé physique (1j)	Association a Fleur de sein	34,000.00
	Total de la catégorie	34,000.00
	Total de la région	1,916,090.00
11 Gaspésie-Iles-de-la-Madeleine		
Alco-Toxico (1B)	Carrefour unité inc.	46,655.00
	Mi-chemin de Gaspé	31,804.00
	Unité domrémy de Chandler	12,722.00
	Total de la catégorie :	91,181.00
Assistance et accompagnement (1R)	Centre d'ass plainte GIM	185,529.00
	Total de la catégorie :	185,529.00
Autres sources de financement (00)	Ass. aînés MRC Rocher Percé	10,000.00
	Carrefour famille New-Carlisle	20,480.00
	Carrefour-Ressources	20,480.00
	Communic-ami	52,639.00
	Corp aide à dom. L'essentiel	10,000.00
	Corp. aide à dom Multi-Service	10,000.00
	Entre-Tiens Avignon	10,000.00
	Entre-Tiens Chaleurs	10,000.00
	ENTRE-TIENS HAUTE-GASPÉSIE	15,000.00
	Gr. act. soc. psych. Monts	14,920.00
	Halte-Parents Vallée	7,721.00
	Interface Baie des Chaleurs	
	Le centre Louise-Amélie	10,240.00
	Maison famille parentant Gaspé	11,264.00
	Maison jeunes Caplan	53,554.00
	Maison jeunes est +les	
	Maison jeunes Havre-Aubert	31,589.00
	Maison jeunes Pointe la Croix	
	Maison jeunes Rivière au Renar	60,822.00
	Maison jeunes +les de la Madel	

(EXERCICES FINANCIERS 2002-2003 ET 2003-2004)

Catégorie	Org. communautaire	Montant 2003-2004
11 Gaspésie-Iles-de-la-Madeleine		
Autres sources de financement (00)		
	Mesures alt. jeun Gaspésie-Sud	47,582.00
	Oasis-jeunesse Estran	
	Partagence	5,120.00
	PAVILLON CHALEURS	67,000.00
	Regr. cnt action bénév. GIM	12,000.00
	Regr. org. comm. Gaspésie/Iles	43,500.00
	Regroupement maisons jeune GIM	1,440.00
	UNIS-VERS JEUNES INC	37,234.00
		=====
	Total de la catégorie :	562,585.00
C.A.L.A.C.S (2N)		
	Calacs l'espoir des +les	52,591.00
	CALACS La Bôme-Gaspésie	211,366.00
	Regr. des femmes la sentinelle	
		=====
	Total de la catégorie :	263,957.00
Centre d'action bénévole (1F)		
	Centre act bénév Ascension Esc	38,494.00
	Centre act bénév Chics chocs	22,898.00
	Centre act bénév Gascons-Percé	43,593.00
	Centre act bénév Grande corvée	27,893.00
	Centre act bénév Le Hauban	15,386.00
	Centre act bénév Sim/P. Daniel	30,964.00
	Centre act bénév +les madelein	91,270.00
	Centre bénévole Haut-Bois	21,203.00
	Centre de bénév. St-Alphonse	26,867.00
		=====
	Total de la catégorie :	318,568.00
Centres de femmes (20)		
	Centr'elles comité d'action	86,926.00
	Femmes en mouvement	93,162.00
	Femmes Entre-Elles	79,475.00
	Regr. des femmes de Gaspé	84,491.00
	Regr. des femmes la sentinelle	84,376.00
		=====
	Total de la catégorie :	428,430.00
Concertation/consult. générale (00)		
	Regr. org. comm. Gaspésie/Iles	33,260.00
		=====
	Total de la catégorie :	33,260.00
Déf. physique ou intellect. (1D)		
	AHMI ass. pers.hand.Murdocvill	20,821.00
	APHAC	40,695.00
	Ass des TCC et ACV GIM	16,207.00
	Ass. des handic. Val-Rosiers	26,482.00
	Ass. défense des droits hand.	37,325.00
	ASS. LA CROISÉE	21,500.00
	Ass. pers hand. CLSC Estran	23,433.00
	Ass.pers.hand.visuel.Gasp.I-Ma	28,003.00
	Assoc. des handicapés des Iles	15,000.00
	C. hand.Joie de Vivre Chandler	67,045.00
	La Maison Maguire	84,383.00
	Parrainage civique de Gaspé	12,000.00
		=====
	Total de la catégorie :	392,894.00
Familles (1c)		
	Carrefour de la famille	8,482.00
	Carrefour famille New-Carlisle	27,942.00
	Grands-fr/Grandes-soeurs Gaspé	31,482.00
	Halte-Parents Vallée	20,143.00
	La Maison de la Famille	20,482.00
	Maison famille parenfant Gaspé	24,432.00
	Maison famille Vents et Marées	59,397.00
		=====
	Total de la catégorie :	192,360.00
Maisons de jeunes (3Y)		
	Entre-Temps Maison des jeunes	31,804.00
	La maison des jeunes Chandler	63,609.00
	Mais. jeun. Atmos. Carleton	10,000.00
	Mais. jeunes Murdochville	31,804.00
	Maison jeunes Bonaventure	31,804.00
	Maison jeunes Caplan	41,804.00
	Maison jeunes est +les	31,804.00
	Maison jeunes Gascons	21,203.00
	Maison jeunes Gaspé	63,609.00
	Maison jeunes Grande-Rivière	63,609.00
	Maison jeunes Havre-Aubert	31,804.00
	Maison jeunes La Trefflerie	61,277.00
	Maison jeunes New-Richmond	63,609.00
	Maison jeunes Pointe la Croix	31,804.00

(EXERCICES FINANCIERS 2002-2003 ET 2003-2004)

Catégorie	Org. communautaire	Montant 2003-2004
11 Gaspésie-Iles-de-la-Madeleine		
Maisons de jeunes (3Y)	Maison jeunes Rivière au Renar Maison jeunes St-Alphonse Maison jeunes St-Elzéar Maison jeunes St-François d'as Maison jeunes Ste-Anne-des-Mon Maison jeunes +les de la Madel Oasis-jeunesse Estran Regroupement maisons jeune GIM	63,609.00 63,609.00 12,000.00 58,309.00 63,609.00 63,609.00 31,804.00 1,600.00 =====
	Total de la catégorie :	937,693.00
Org. de justice alternative (3T)	Maison jeunes +les de la Madel Mesures alt. jeun Gaspésie-Sud Org justice Gaspésie-Nord	4,240.00 68,910.00 68,910.00 =====
	Total de la catégorie :	142,060.00
Org.comm. de promotion & serv. (M2)	Le centre Louise-Amélie Mais. héberg. L'Aid'elle Mais. héberg. Émergence Maison aide et héb l'Accalmie Maison d'héberg. l'Orée Pabos	358,262.00 336,607.00 339,843.00 251,933.00 270,077.00 =====
	Total de la catégorie :	1,556,722.00
Org.comm. de promotion & serv. (SE)	CRCD Gaspésie-Les +les	25,000.00 =====
	Total de la catégorie :	25,000.00
Org.comm. de promotion & serv. (V2)	Interface Baie des Chaleurs	46,203.00 =====
	Total de la catégorie :	46,203.00
Org.comm. de promotion & serv. (X2)	Espace Gaspésie-Les Iles	106,592.00 =====
	Total de la catégorie :	106,592.00
Org.comm.maintien à domicile (00)	Centre act bénév Ascension Esc Centre act bénév Chics chocs Centre act bénév Gascons-Percé Centre act bénév Grande corvée Centre act bénév Le Hauban Centre act bénév Sim/P. Daniel Centre act bénév +les madelein Centre bénévol Haut-Bois Centre de bénév. St-Alphonse	43,560.00 93,524.00 108,751.00 27,964.00 105,077.00 94,975.00 3,528.00 9,037.00 110,627.00 =====
	Total de la catégorie :	597,043.00
Personnes démunies (1K)	Carrefour-Ressources Centre act bénév Ascension Esc Contact-Emploi La cadoc Maison famille Vents et Marées Partagence Regr. org. comm. Gaspésie/Iles Soupe populaire l'Étincelle Source alimentaire Bonavignon	120,584.00 8,482.00 32,593.00 23,291.00 7,500.00 10,000.00 67,562.00 =====
	Total de la catégorie :	270,012.00
Personnes âgées (1I)	Fadoq région GIM Société alzheimer gim	72,361.00 =====
	Total de la catégorie :	72,361.00
Ressources hébergement mixte (1Z)	Acc. Blanche Goulet Ass. d'entr. pour santé menta. Centre Accalmie Gr. act. soc. psych. Monts Maison à Damas Éclaircie	134,123.00 5,219.00 118,865.00 23,318.00 122,236.00 63,261.00 =====
	Total de la catégorie :	467,022.00
Santé mentale (00)	Acc. Blanche Goulet Ass. d'entr. pour santé menta.	53,778.00 92,664.00

(EXERCICES FINANCIERS 2002-2003 ET 2003-2004)

Catégorie	Org. communautaire	Montant 2003-2004
11 Gaspésie-Iles-de-la-Madeleine		
Santé mentale (00)	Cent. comm. Éclaircie des +les	108,710.00
	Centre Accalmie	133,972.00
	Dr recours s. m. Gaspé-Iles	12,682.00
	Gr. act. soc. psych. Monts	102,640.00
	Maison à Damas	30,733.00
	Nouveau regard (Gaspésie)	109,428.00
	Perliers	91,839.00
	Reg.org.comm.altern.G-I-M.	7,670.00
	Éclaircie	203,553.00
	Total de la catégorie :	947,669.00
Santé physique (1J)	Epilepsie - Gaspésie sud	41,061.00
	Org. gaspésien St-Alphonse	29,573.00
	Société alzheimer gim	
	Total de la catégorie :	70,634.00
	Total de la région :	7,707,775.00
12 Chaudière-Appalaches		
Alco-Toxico (1B)	Centre Domrémy de L'Amiante	99,871.00
	Comité de liaison entre famil.	9,381.00
	Croisée des chemins	31,786.00
	Mais. André Bessette	23,089.00
	Réhab. Beauce	12,122.00
	Total de la catégorie :	176,249.00
Assistance et accompagnement (1R)	Centre ass. acc. plaintes-12	159,484.00
	Total de la catégorie :	159,484.00
Autres organismes (00)	L'Arche le Printemps	399,700.00
	Total de la catégorie :	399,700.00
Autres ressources jeunes (3x)	Adoberge Chaudière-Appalaches	184,008.00
	Alliance-jeunesse	58,563.00
	Cent. aide prév. jeun. Lévis	35,872.00
	Espace Chaudière-Appalaches	112,555.00
	Ress. alternative jeunes Bell.	26,178.00
	Réseaux d'entraide-amianté	33,970.00
	Total de la catégorie :	451,146.00
Autres sources de financement (00)	ADRLSSSS Chaudière-Appalaches	
	Ancre, regr. par.amis pers.m.m	6,700.00
	Ass. Act. Volontaire	2,778.00
	Ass. entr. comm. La Fontaine	9,750.00
	Ass. pers. hand. Lotbinière	5,150.00
	Ass. pers. handic. Bellechasse	9,131.00
	Ass. pers. handicap. physiques	2,575.00
	Ass. personnes hand. Chaudière	9,647.00
	Ass. renaissance rég. Amiante	4,776.00
	Ass.intégr.soc.Beauce-Sartigan	10,471.00
	Ass.loisirs pers.hand.IsletSud	1,717.00
	Ass.par.amis mal.ment.Contreuve	2,625.00
	Assoc. Action volont. amiante	2,777.00
	Assoc. bénévole Cantons	2,778.00
	Assoc. horizon soleil	16,558.00
	Assoc. pers. hand. de Lévis	65,647.00
	Avenir économique Ste-Apolline	1,615.00
	Bercail de St-Georges	4,309.00
	Carrefour Aînées de Lotbinière	2,778.00
	Cent. barre du jour	2,625.00
	Cent. comm. Normandie	10,330.00
	Centre Domrémy de L'Amiante	4,309.00
	Centre femme de Beauce	25,407.00
	Centre femmes l'Ancrage	8,342.00
	Centre référ. pour les femmes	23,488.00
	Centre-femmes "La Jardilec"	22,001.00
	Centre-femmes de Bellechasse	10,480.00
	Centre-femmes de Lotbinière	28,807.00
	CEPS Beauce-Etchemin	3,500.00
	Club parentaide Bce-Centre	13,015.00
	Com.trois.âge Chut.Chaud.Desj.	2,778.00
	Comptoir le Grenier	20,941.00
	Croisée - Reagr. rég. Amiante	2,625.00

(EXERCICES FINANCIERS 2002-2003 ET 2003-2004)

Catégorie	Org. communautaire	Montant 2003-2004
12 Chaudière-Appalaches		
Autres sources de financement (00)		
	Entr. masculin Côte-Sud	11,750.00
	Entraide Pascal-Taché	4,291.00
	Entraide solidarité Bellecha.	2,778.00
	Essentiel des Etchemins	21,274.00
	Fond. Crépuscule	
	Frigos Pleins	21,678.00
	Frontière	16,709.00
	GITÉE INC.	53,910.00
	Gr. espérance et cancer	
	Havre des femmes	53,910.00
	Havre maladie mentale	2,625.00
	Hommes à hommes	11,750.00
	Havre Éclaircie	53,910.00
	L'Arche le Printemps	17,500.00
	La Jonction pour elle inc.	53,910.00
	La Passerelle-santé mentale	2,625.00
	Lien-Partage	2,778.00
	Mais. de la famille Lotbinière	
	Mais. fam. Beauce-Etchemins	5,303.00
	Mais. fam. Bellechasse	7,499.00
	Mais. fam. MRC Islet	12,587.00
	Mais. fam. Nouvelle-Beauce	22,784.00
	Mais. famille Rive-Sud	
	Mais. Tournant	45,447.00
	Moisson Beauce Inc.	11,400.00
	Murmure	2,625.00
	Nouveaux sentiers MRC L'Islet	2,625.00
	Nouvel Essor	13,227.00
	Oasis Lotbinière	2,625.00
	Parentaïme Maison Etchemins	9,645.00
	Parents uniques Saint-Romuald	22,800.00
	Partage masculin-Beauce	41,250.00
	Pers. hand. act. Rive-Sud	8,159.00
	Présence Lotbinière	
	Quatre vents, gr.entr.pers.dif	2,625.00
	Rapp. gr. entr. pers. att.m.m.	2,625.00
	Regr. pr l'activité physique	2,777.00
	Regr. sourds Chaudière-Appalac	
	Regr.par.pers.hand.Arc-en-ciel	2,575.00
	Rencontre	2,625.00
	Ressource berceau	3,230.00
	Ressources-Naissances	4,940.00
	Réhab. Beauce	
	Réseaux d'entraide-amiante	18,809.00
	S.O.S. Onde amitié	6,000.00
	Serv. d'aide aux hommes agres.	5,875.00
	Serv. d'ent. regroup. Lévis	
	Sillon	7,875.00
	Soc. Alzheimer Chaudière-Appal	94,420.00
	Soc. grand village	5,150.00
	Solidarité-Femmes C.-A.	
	Tab. rég. org. comm. Chaud.-Ap	2,000.00
	Trait d'Union	2,625.00
	Télé-surveillance de CA	185,319.00
	Vivre sans violence	5,875.00
	Éveil, gr. entr. pers. m. m.	2,625.00
	Total de la catégorie :	1,237,774.00
Autres sources de financement (1p)		
	Ass. Act. Volontaire	59.00
	Assoc. Action volont. amiante	528.00
	Assoc. bénévole Cantons	59.00
	Carrefour Aînées de Lotbinière	59.00
	Cent. act. bén. Concert'Action	87.00
	Com.trois.âge Chut.Chaud.Desj.	119.00
	Entraide solidarité Bellecha.	514.00
	Lien-Partage	59.00
	Mais. fam. MRC Islet	339.00
	Nouvel Essor	59.00
	Popote roul. des Aulnaies	60.00
	Popote roulante l'Islet	64.00
	Regr. pr l'activité physique	119.00
	Serv. d'ent. regroup. Lévis	307.00
	Serv. entr. Pintendre	174.00
	Soc. Alzheimer Chaudière-Appal	1,738.00
	Total de la catégorie :	4,344.00
C.A.L.A.C.S (2n)		
	C. d'aide & lutte contre agre.	217,862.00
	CALACS (littoral)	105,617.00
	Total de la catégorie :	323,479.00
Centre d'action bénévole (1f)		
	C. d'entr. comm. Montmagny	26,927.00

(EXERCICES FINANCIERS 2002-2003 ET 2003-2004)

Catégorie	Org. communautaire	Montant 2003-2004
12 Chaudière-Appalaches		
Centre d'action bénévole (1f)	Cent. act. bén. Concert'Action	16,157.00
	Serv. d'ent. regroup. Lévis	44,488.00
	Total de la catégorie :	87,572.00
Centres de femmes (2o)	Centre femme de Beauce	94,253.00
	Centre femmes l'Ancrage	73,042.00
	Centre référ. pour les femmes	91,277.00
	Centre-femmes "La Jardilec"	82,408.00
	Centre-femmes de Bellechasse	25,600.00
	Centre-femmes de Lotbinière	83,773.00
	Total de la catégorie :	450,353.00
Concertation/consult. générale (00)	Tab. rég. org. comm. Chaud.-Ap	58,121.00
	Total de la catégorie :	58,121.00
Déf. physique ou intellect. (1d)	Ass. entr. comm. La Fontaine	50,590.00
	Ass. pers. hand. Lotbinière	63,446.00
	Ass. pers. handic. Bellechasse	51,991.00
	Ass. pers. handicap. physiques	31,350.00
	Ass. personnes hand. Chaudière	79,773.00
	Ass. renaissance rég. Amiante	56,020.00
	Ass.intégr.soc.Beauce-Sartigan	43,132.00
	Ass.loisirs pers.hand.IsletSud	23,375.00
	Assoc. horizon soleil	27,413.00
	Assoc. pers. hand. de Levis	105,692.00
	Atelier occupationnel Rive Sud	18,447.00
	Entraide Pascal-Taché	30,944.00
	Fond. Crépuscule	3,608.00
	Mais. Tournant	49,009.00
	Nouvel Essor	85,639.00
	Pers. hand. act. Rive-Sud	54,191.00
	Reg.pers.han.Chaudière-Appalac	
	Regr. paralysie cérébr. défic	
	Regr. sourds Chaudière-Appalac	34,818.00
	Regr.par.pers.hand.Arc-en-ciel	42,149.00
	Soc. grand village	10,426.00
	Total de la catégorie :	862,013.00
Familles (1c)	Ass. fam. monopar. Chaudière	23,876.00
	Au grenier de mon enfance	4,784.00
	Avenir économique Ste-Apolline	20,993.00
	C. parrainage jeunesse Beauce	18,310.00
	Club parentaide Bce-Centre	36,940.00
	Grands fr. & gr.soeurs Amiante	29,283.00
	Mais. de la famille Lotbinière	24,904.00
	Mais. fam. Beauce-Etchemins	25,461.00
	Mais. fam. Bellechasse	18,341.00
	Mais. fam. MRC Islet	26,256.00
	Mais. fam. Nouvelle-Beauce	16,940.00
	Mais. Famille R.E.V. Rive-Sud	15,000.00
	Mais. famille Rive-Sud	51,982.00
	Parentaime Maison Etchemins	20,118.00
	Parents uniques Saint-Romuald	22,359.00
	Ressource berceau	52,852.00
	Ressources-Naissances	25,465.00
	Total de la catégorie :	433,864.00
Hommes en difficulté (2v)	Entr. masculin Côte-Sud	83,813.00
	Hommes à hommes	90,975.00
	Serv. d'aide aux hommes agres.	91,318.00
	Vivre sans violence	83,434.00
	Total de la catégorie :	349,540.00
Hébergement femmes violentées (2m)	GITÉE INC.	327,792.00
	Havre des femmes	312,027.00
	Havre éclaircie	329,570.00
	La Jonction pour elle inc.	323,241.00
	Total de la catégorie :	1,292,630.00
Maisons de jeunes (3y)	Au "12-17" Mais. jeunes St-Réd	42,915.00
	Groupe 13 18 de St-Nicolas	64,458.00
	Mais. des Jeunes Robert-Cliche	54,344.00
	Mais. jeunes Azyrut Est-Ouest	48,300.00

(EXERCICES FINANCIERS 2002-2003 ET 2003-2004)

Catégorie	Org. communautaire	Montant 2003-2004
12 Chaudière-Appalaches		
Maisons de jeunes (3y)	Mais. jeunes Charny Mais. jeunes Défi-Ados Mais. jeunes Olivier Etchemins Mais. jeunes St-Etienne-Lauzon Mais. jeunes St-Jean Chrysost. Mais. jeunes St-Michel Bellech Mais. jeunes Thetford Mines Mais. jeunes Utopie Maison des jeunes de Montmagny Maison des jeunes St-Pamphile Maison des Jeunes «St-Henri» Maison des jeunes, St-Raphael Maison jeunes St-Georges MDJ patriotes L'Islet-Nord Projet M.D.J. St-Isidore Regr. jeunes Lotbinière Ruche de St-Romuald Stan-Jeunes	86,000.00 64,458.00 46,529.00 59,073.00 37,529.00 48,300.00 64,458.00 35,843.00 64,458.00 43,085.00 21,203.00 37,529.00 80,614.00 10,601.00 21,322.00 63,323.00 53,686.00 5,000.00 =====
	Total de la catégorie :	1,053,028.00
Mesures reliées au SIDA (O.C.) (00)	G.R.I.S. Chaudière-Appalaches	32,313.00 =====
	Total de la catégorie :	32,313.00
Multi-clientèle (1H)	Au point...ou j'en suis Partage masculin-Beauce	16,000.00 14,271.00 =====
	Total de la catégorie :	30,271.00
Org. de justice alternative (3t)	Act. jeunesse Côte-Sud Aide jeun. contr. Bce (A.J.C.) Alternative jeunesse Rive-Sud Mesure alt. jeunesse Frontenac	104,243.00 145,484.00 166,113.00 148,558.00 =====
	Total de la catégorie :	564,398.00
Org.comm. de promotion & serv. (00)	ADRLSSSS Chaudière-Appalaches Ass. Act. Volontaire Ass.par.amis mal.ment.Contreuve Assoc. Action volont. amiante Assoc. bénévole Cantons Assoc. pers. hand. de Lévis C. d'entr. comm. Montmagny Carrefour Aînées de Lotbinière Havre maladie mentale Présence Lotbinière Serv. d'ent. regroup. Lévis Serv. ent. St-Jean-Chrysostome Serv. entraide Breakeyville	 7,010.00 8,000.00 6,057.00 12,000.00 5,616.00 5,149.00 4,021.00 5,149.00 8,997.00 8,000.00 =====
	Total de la catégorie :	69,999.00
Org.comm. de promotion & serv. (SE)	CRCO Chaudière-Appalaches	25,000.00 =====
	Total de la catégorie :	25,000.00
Org.comm.maintien à domicile (00)	"Les coeurs ouverts" Ste-Lucie Act. bén. commun. St-Adalbert Amies de Panet (Les) Amies entr. St-Juste Ass. Act. Volontaire Assoc. Action volont. amiante Assoc. bénévole Cantons C. d'entr. comm. Montmagny Carrefour Aînées de Lotbinière Cent. act. bén. Concert'Action Cercle amitié Cap St-Ignace Chaudronnée du bel âge Com. rég. aid. aid. Lotbn. Comp. entr. Lac-Frontière Entraide solidarité Bellecha. Ilots de joie Lien-Partage Nouvel Essor Popote roul. des Aulnaies Popote roulante l'Islet Présence Lotbinière Serv. d'ent. regroup. Lévis Serv. ent. St-Jean-Chrysostome Serv. entr. Bernières-St-Nicol	4,000.00 3,123.00 4,308.00 4,000.00 36,622.00 57,087.00 67,858.00 48,503.00 53,318.00 5,385.00 2,000.00 9,587.00 7,540.00 2,000.00 45,239.00 2,935.00 42,008.00 38,776.00 3,443.00 6,624.00 12,925.00 57,088.00 26,927.00 7,981.00

(EXERCICES FINANCIERS 2002-2003 ET 2003-2004)

Catégorie	Org. communautaire	Montant 2003-2004
12 Chaudière-Appalaches		
Org.comm.maintien à domicile (00)	Serv. entr. Charny Serv. entr. Pintendre Serv. entr. St-Etienne Serv. entr. St-Lambert, Lévis Serv. entr. St-Romuald Serv. entr. St-Rédempteur Serv. entraide Breakeyville Tour. marmitons Montmagny Vie-Amitié-Partage	19,000.00 8,078.00 4,308.00 7,650.00 13,464.00 10,771.00 15,080.00 4,000.00 3,000.00
	Total de la catégorie :	634,628.00
Personnes démunies (1k)	Assiétée beauceronne Cent. comm. Normandie Cent. j'ai du génie Comptoir aide Le Fouillis Comptoir le Grenier Essentiel des Etchemins Moisson Beauce Inc. Solidarité-Femmes C.-A.	22,000.00 15,195.00 12,000.00 5,385.00 10,771.00 10,771.00 20,000.00 7,569.00
	Total de la catégorie :	103,691.00
Personnes âgées (1I)	Ass. québécoise pour la défen. Centre de vie de Bellechasse Com.trois.âge Chut.Chaud.Desj. Entraide solidarité Bellecha. Mais. ainés Lévis Regr. pr l'activité physique Soc. Alzheimer Chaudière-Appal	8,617.00 10,477.00 7,540.00 7,970.00 3,769.00 20,385.00
	Total de la catégorie :	58,758.00
Ressources hébergement mixte (1z)	Bercail de St-Georges Frontière	36,000.00 56,734.00
	Total de la catégorie :	92,734.00
Santé mentale (00)	ADRLSSSS Chaudière-Appalaches Ancre, regr. par.amis pers.m.m Ass. canad.s.m.Chaudière-Appal Ass.par.amis mal.ment.Contreve Cent. barre du jour CEPS Beauce-Etchemin Croisée - Regr. rég. Amiante Havre maladie mentale Intervalle L'A-Droit Chaudière-Appalaches La Passerelle-santé mentale Murmure Nouveaux sentiers MRC L'Islet Oasis Lotbinière Quatre vents, gr.entr.pers.dif Rapp. gr. entr. pers. att.m.m. Rencontre S.O.S. Onde amitié Serv. d'ent. regroup. Lévis Sillon Soc. réad. intégr.comm.(SRIC) Trait d'Union Éveil, gr. entr. pers. m. m.	104,163.00 74,654.00 188,089.00 123,832.00 67,421.00 106,848.00 141,358.00 250,815.00 22,476.00 120,093.00 95,643.00 96,504.00 120,642.00 108,999.00 172,548.00 115,083.00 67,421.00 131,037.00 160,978.00 250,827.00 132,806.00 96,181.00
	Total de la catégorie :	2,748,418.00
Santé physique (1j)	Ass. Fibromyalgie Ch. Appal. Dialogue:regr. des diabétiques Gr. espérance et cancer	6,500.00 2,154.00 18,161.00
	Total de la catégorie :	26,815.00
	Total de la région :	11,726,322.00
13 Laval		
Alco-Toxico (1b)	Alliance CAAT Cent. aide fam. alcool. toxic.	35,840.00 39,015.00
	Total de la catégorie :	74,855.00

(EXERCICES FINANCIERS 2002-2003 ET 2003-2004)

Catégorie	Org. communautaire	Montant 2003-2004
13 Laval		
Assistance et accompagnement (1r)	Centre d'ass.&d'accompagnement	151,799.00
	Total de la catégorie :	151,799.00
Autres ressources jeunes (3X)	Cent. comm. Val-Martin	60,928.00
	Diapason-Jeunesse	
	Entraide	60,928.00
	Jeunes au travail	
	Mais. quartier Fabreville	86,288.00
	Oasis, unité mobile intervent.	284,794.00
	Trav. de rue île de Laval inc.	
	Total de la catégorie :	492,938.00
Autres sources de financement (00)	Alliance CAAT	1,500.00
	Ass. Québ. troubles d'apprent.	18,600.00
	Bur. d'aide et d'ass. familia.	
	Cent. aide fam. alcool. toxic.	
	Cent. comm. Val-Martin	24,400.00
	En-droit Laval	20,000.00
	Entraide Pt Viau Laval Rapides	3,000.00
	Mais. quartier Fabreville	4,500.00
	Maison de quartier Vimont	1,500.00
	Maison joie de vivre	1,500.00
	Maisonnée de Laval	
	Parentèle de Laval	1,500.00
	Relais du Quartier St-V Paul	19,480.00
	Total de la catégorie :	95,980.00
Autres sources de financement (1B)	Ass. loisirs pers.hand. ALPHPL	26,619.00
	Ass.Lavalloise parent bien-etr	8,873.00
	CAFGRAP	62,114.00
	Cent. impl.libre Laval réad.so	62,114.00
	Total de la catégorie :	159,720.00
Autres sources de financement (1C)	Ass. diabète de Laval	
	Total de la catégorie :	0.00
Autres sources de financement (1P)	Ass. pers. aphasiques Laval	4,023.00
	Total de la catégorie :	4,023.00
Autres sources de financement (2a)	Ass. aînés résidant à Laval	2,000.00
	Cent. comm. Rendez-vous aînés	2,000.00
	Com.anim.troisième âge Laval	2,000.00
	Télé-bénévole	2,000.00
	Total de la catégorie :	8,000.00
Autres sources de financement (2b)	CHOC	
	Total de la catégorie :	0.00
Autres sources de financement (2c)	Mais. quartier Fabreville	31,000.00
	Soc. aide Enfance Laval-Ouest	11,000.00
	Total de la catégorie :	42,000.00
Autres sources de financement (2d)	Cent. impl.libre Laval réad.so	31,300.00
	Enfant d'abord	22,000.00
	Entraide Pt Viau Laval Rapides	20,000.00
	Le St-Claude	3,200.00
	Parentèle de Laval	22,800.00
	Relais du Quartier St-V Paul	22,000.00
	Total de la catégorie :	121,300.00
Autres sources de financement (2E)	CHOC	76,821.00
	Total de la catégorie :	76,821.00
Autres sources de financement (3c)	CAFGRAP	95,879.00
	Cent. impl.libre Laval réad.so	95,879.00

(EXERCICES FINANCIERS 2002-2003 ET 2003-2004)

Catégorie	Org. communautaire	Montant 2003-2004
13 Laval		
Autres sources de financement (3c)		
	Cent.prév.interv. (CPIVAS)	95,879.00
	Soc. autisme et des TED	95,879.00
	Total de la catégorie :	383,516.00
Autres sources de financement (5a)		
	Carref. jeunesse Ste-Rose	3,325.00
	Mais. jeunesse Laval-Ouest	3,325.00
	Total de la catégorie :	6,650.00
Autres sources de financement (95)		
	Entreprises Qualité de vie	40,220.00
	FADOQ - Région de Laval	37,142.00
	Reg. centres petite enf. Laval	48,000.00
	Serv. rég. de crise de Laval	112,924.00
	Total de la catégorie :	238,286.00
Autres sources de financement (D1)		
	SIDA-Vie Laval	3,000.00
	Total de la catégorie :	3,000.00
C.A.L.A.C.S (2n)		
	Cent.prév.interv. (CPIVAS)	258,188.00
	Centre interv. délinquance sex.	
	Total de la catégorie :	258,188.00
Centre d'action bénévole (1f)		
	Centre de bénévolat de Laval	68,246.00
	Total de la catégorie :	68,246.00
Centres de femmes (2o)		
	Centre des femmes de Laval	148,191.00
	Centre femmes italiennes Laval	
	Total de la catégorie :	148,191.00
Comm.culturelles - autochtones (1L)		
	Carref. d'intercultures Laval	
	Cnt. comm. Le Coumbite Laval	69,731.00
	Total de la catégorie :	69,731.00
Concertation/consult. générale (00)		
	Corp. dev. comm. Laval	54,768.00
	Total de la catégorie :	54,768.00
Déf. physique ou intellect. (1d)		
	Aide aux pers. âgées défavor.	41,583.00
	ALTA Ass. Lavalloise transport	10,000.00
	Ass. fibromyalgie Laval	27,879.00
	Ass. pers. aphasiques Laval	47,487.00
	Ass. Sclérose plaques Laval	71,588.00
	Ass.pers....surdité de Laval	48,994.00
	Assoc. Laval déf. intell. ALDI	47,740.00
	Association dysphasie +	72,067.00
	Ateliers adapt. Julie Chrétien	48,833.00
	Club loisirs-sport handicapés	
	Jardin famille Fabreville	10,085.00
	Mouv. pers. d'abord Laval	
	Regr.org.promo.pers.hand.Laval	2,000.00
	Service du Chat botté de Laval	184,342.00
	Soc. autisme et des TED	87,833.00
	Total de la catégorie :	700,431.00
Familles (1C)		
	Ass. Québ. troubles d'apprent.	
	Bur. d'aide et d'ass. familia.	60,928.00
	Cent. comm. Val-Martin	187,522.00
	Entraide	
	Entraide Pt Viau Laval Rapides	138,416.00
	Gymn-Eau Laval	41,368.00
	Le Relais Familial d'Auteuil	68,503.00
	Mais. enf. Dauphin, Laval	76,288.00
	Mais. fam. St-François	76,288.00
	Mais. quartier Fabreville	174,003.00
	Maison de quartier Vimont	63,169.00
	Parentèle de Laval	109,323.00
	Regroupement familles mono	71,303.00
	Relais du Quartier St-V Paul	59,840.00
	Soc. aide Enfance Laval-Ouest	76,288.00

(EXERCICES FINANCIERS 2002-2003 ET 2003-2004)

Catégorie	Org. communautaire	Montant 2003-2004
3 Laval		
Familles (1c)	Total de la catégorie :	1,203,239.00
Hommes en difficulté (2v)	Centre interv. délinquance sex. CHOC	102,545.00 152,442.00
	Total de la catégorie :	254,987.00
Hébergement femmes violentées (2m)	Maison Esther Maison le Prélude inc.	423,856.00 430,396.00
	Total de la catégorie :	854,252.00
Hébergement jeunesse (3u)	Maison d'hébergement l'Envolée	273,839.00
	Total de la catégorie :	273,839.00
Maisons de jeunes (3y)	Carref. jeunesse Ste-Rose Cent. défi-jeunesse St-Frs Mais. jeunes Laval-Ouest Maison des jeunes du Marigot Maison des jeunes Est de Laval Maison jeunes Ste-Dorothée	96,650.00 96,433.00 89,934.00 121,702.00 98,624.00 86,339.00
	Total de la catégorie :	589,682.00
Mesures reliées au SIDA (O.C.) (00)	Maison Dominique SIDA-Vie Laval	164,196.00 115,655.00
	Total de la catégorie :	279,851.00
Multi-clientèle (1h)	Centre d'écoute de Laval	16,000.00
	Total de la catégorie :	16,000.00
Org. de justice alternative (3t)	Mes. alternat. jeunesse Laval	329,705.00
	Total de la catégorie :	329,705.00
Org.comm. de promotion & serv. (00)	ADRLSSSS de Laval Enfant d'abord Entraide Parentèle de Laval	
	Total de la catégorie :	0.00
Org.comm. de promotion & serv. (1a)	Lumi - Vie	51,127.00
	Total de la catégorie :	51,127.00
Org.comm. de promotion & serv. (5a)	Entraide Entraide Pt Viau Laval Rapides Parentèle de Laval	13,782.00 15,372.00
	Total de la catégorie :	29,154.00
Org.comm. de promotion & serv. (5c)	P.A.U.S.E. carrefour santé	
	Total de la catégorie :	0.00
Org.comm. de promotion & serv. (7b)	Cent. impl.libre Laval réad.so Centre de bénévolat de Laval	
	Total de la catégorie :	0.00
Org.comm. de promotion & serv. (SE)	CRD Laval	25,000.00
	Total de la catégorie :	25,000.00
Org.comm.maintien à domicile (00)	Ass. aînés résidant à Laval Ass. lavalloise pers. aidantes Ass. popotes roulantes Laval Bonjour aujourd'hui et après Cent. comm. Rendez-vous aînés	145,880.00 24,800.00 21,907.00 89,506.00 120,363.00

(EXERCICES FINANCIERS 2002-2003 ET 2003-2004)

Catégorie	Org. communautaire	Montant 2003-2004
13 Laval		
Org.comm.maintien à domicile (00)	Cent. ent & serv comm. Marigot	122,232.00
	Centre de bénévolat de Laval	192,990.00
	Com.anim.troisième âge Laval	94,065.00
	Gr. entr. La Rosée	50,000.00
	Lumi - Vie	71,115.00
	S. bénév. entr. Vimont-Auteuil	91,885.00
	Société Alzheimer Laval	66,859.00
	Télé-bénévole	182,528.00
		=====
	Total de la catégorie :	1,274,130.00
Org.comm.maintien à domicile (1a)	Lumi - Vie	=====
	Total de la catégorie :	0.00
Personnes démunies (1k)	AGAPE	75,200.00
	Enfant d'abord	
	Jardin famille Fabreville	31,221.00
	Le St-Claude	86,528.00
	Relais commun. de Pont-Viau	76,710.00
		=====
	Total de la catégorie :	269,659.00
Personnes âgées (1i)	Ass. québ. déf. droits (AQDR)	20,182.00
	Part. humanit. A.L.P.E.L.	19,872.00
	Place aînés Laval	
		=====
	Total de la catégorie :	40,054.00
Santé mentale (00)	Ass. loisirs pers.hand. ALPHPL	176,914.00
	Ass.Lavalloise parent bien-etr	162,544.00
	CAFGRAP	284,257.00
	Cent. impl.libre Laval réad.so	427,005.00
	Corp. rég. santé mentale Laval	76,800.00
	En-droit Laval	33,475.00
	Serv. pop. psychothérapie (SPP)	167,283.00
		=====
	Total de la catégorie :	1,328,278.00
Santé physique (1j)	Ass. diabète de Laval	23,971.00
	Ass. du diabète Laval	26,932.00
	P.A.U.S.E. carrefour santé	7,826.00
		=====
	Total de la catégorie :	58,729.00
Total de la région :		=====
		10,036,129.00
14 Lanaudière		
Alco-Toxico (1b)	Ass. d'aide aux alcooliques	420,012.00
	Cent Lanaudois inf. psyc CLIP	130,200.00
	Cent. Lanaudois inf.psyc.CLIP	47,673.00
	Unité d'inf. d'action en toxi.	221,102.00
	Unité point de départ inc.	32,778.00
		=====
	Total de la catégorie :	851,765.00
Assistance et accompagnement (1r)	Cnt..ass.acc.plaint.Lanaudière	155,933.00
	Total de la catégorie :	=====
		155,933.00
Autres ressources femmes (2s)	Regroup'Elles	77,565.00
	Total de la catégorie :	=====
		77,565.00
Autres ressources jeunes (3x)	A.J.I.R. Organisme jeunesse	46,584.00
	Ass. jeunes rue Joliette	110,492.00
	Ass. travail de rue d'Autray	75,436.00
	ESPACE LANAUDIÈRE	105,971.00
	Ressources jeunesse Terrebonne	38,446.00
	Travail de rue de Repentigny	108,424.00
	Travail de rue Terrebonne	69,978.00
		=====
	Total de la catégorie :	555,331.00
Autres sources de financement (00)	Amis aînés de Lanaudière	226.00

(EXERCICES FINANCIERS 2002-2003 ET 2003-2004)

Catégorie	Org. communautaire	Montant 2003-2004
14 Lanaudière		
Autres sources de financement (00)		
	Amis de l'allaitement de la M.	1,000.00
	Amis Lamater	155.00
	Ass. hand. sect. Joli-Mont	75.00
	Ass. jeunes rue Joliette	24,000.00
	Ass. pers. hand. Brandon	52.00
	Ass. pers. hand. ph. Rive-Nord	119.00
	Ass. québec. pr défense retr.	158.00
	Ass. sclérose plaq. Lanaudière	39,000.00
	Assoc. hand. secteur Berthier	52.00
	Assoc. québ. déf. droits retr. &	157.00
	Café-rencontre 12-17	500.00
	Cent. act. bén. Autray	901.00
	Cent. act. bénévole Moulins	1,244.00
	Cent. bénévol. Brandon	853.00
	Cent. Comm. Bénév. Matawinie	1,805.00
	Entraide bénévol. Emilie-Gamelin	1,360.00
	Groupe d'entraide et d'amitié	313.00
	Handami	104.00
	LE RESEAU DES AIDANTS NATURELS	157.00
	Mais. aînés Chertsey	451.00
	MDJ Le Gardeur	6,544.00
	Mi-Zé Vie	
	Projet A.C.E.	24,000.00
	Regroup. bénévole Montcalm	1,253.00
	Rescousse amicale	
	Rescousse Montcalm	
	Rose bleue : ass. pers. hand.	104.00
	Ser. acc. Montcalm Matawinie	75.00
	Serv. amitiés Assomption	358.00
	Serv. bén. comté Assomption	1,433.00
	Serv. crise Lanaudière	
	Soc. québ. de la Trisomie-21	2,500.00
	SOCIETE ALZHEIMER LANAUDIÈRE	226.00
	Tab. rég. org. comm. Lanaudière	
	Vaisseau d'or	1,994.00
	Total de la catégorie :	111,169.00
C.A.L.A.C.S (2n)		
	C.A.L.A.C.S. Coup de cœur	211,209.00
	LA CHRYSALIDE	105,617.00
	Total de la catégorie :	316,826.00
Centre d'action bénévole (1f)		
	Cent. act. bén. Autray	25,870.00
	Cent. act. bénévole Moulins	40,976.00
	Cent. bénévol. Brandon	35,372.00
	Cent. Comm. Bénév. Matawinie	35,837.00
	Entraide bénévol. Emilie-Gamelin	28,032.00
	Regroup. bénévole Montcalm	44,459.00
	Serv. bén. comté Assomption	42,856.00
	Total de la catégorie :	253,402.00
Centres de femmes (2o)		
	Au cœur des femmes	109,804.00
	Avec des elles	95,795.00
	Cent. femmes Marie-Dupuis	84,299.00
	Cent. femmes Montcalm	89,977.00
	Centre Arc-en-ci-elle	88,626.00
	Centre de P.A.M. Des Moulins	88,895.00
	Inter-femmes	90,254.00
	Total de la catégorie :	647,650.00
Concertation/consult. générale (00)		
	Tab. rég. org. comm. Lanaudière	118,659.00
	Total de la catégorie :	118,659.00
Déf. physique ou intellect. (1d)		
	Amis de la déficience intel.	84,648.00
	APH ST-MICHEL ET ST-ZÉNON INC.	4,574.00
	APHPS - secteur Joliette	17,089.00
	Ass. hand. sect. Joli-Mont	50,253.00
	Ass. Handi. Visuel Lanaudière	2,142.00
	Ass. par. enf. trisomiques-21	39,803.00
	Ass. pers. hand. Brandon	31,121.00
	Ass. pers. hand. ph. Rive-Nord	41,080.00
	Ass. qué. enf. audimutué AQEA	42,586.00
	Ass. sclér. plaque Des Moulins	31,754.00
	Ass. sclérose plaq. Lanaudière	30,179.00
	Assoc. des sourds Lanaudière	29,093.00
	Assoc. hand. secteur Berthier	43,762.00
	Corp. les enfants de ma rue	18,101.00
	CORP. REPIT-DEPAN. LANAUDIÈRE	182,901.00

(EXERCICES FINANCIERS 2002-2003 ET 2003-2004)

Catégorie	Org. communautaire	Montant 2003-2004
14 Lanaudière		
Déf. physique ou intellect. (1d)	Entraide déf. intellect. du J. Handami LES MAISONS D' + CÔTÉ LANAUDIER Mouv. pers. d'abord Joliette Rose bleue : ass. pers. hand. Ser. acc. Montcalm Matawinie Serv. rég. interpr. Lanaudière Soc. l'autisme reg. Lanaudière TABLE CONC ASS PERS LANAUDIERE	33,525.00 36,118.00 426,777.00 1,250.00 25,891.00 31,726.00 51,566.00 103,684.00 38,430.00 =====
	Total de la catégorie :	1,398,053.00
Familles (1c)	Action famille Lanoraie Action famille Lavaltrie Ag. gr. frères grandes soeurs Ass. carrefour fam. Montcalm Ass. familles mono+recomp Jol. Ass. Parents Panda MRC Moulins Atel. éduc. petits mousses Carrefour familial des Moulins Cible famille Brandon Défi-famille Matawinie Joujoutheque Parfouille (La) L'Oiseau-Soleil de Castelet Liaisons enfance Mais. fam. Berthier Mais. fam. La Parenthèse Mais. parent Rawdon Mais. parent-aise Mouv. Org. mères solidaires PANDA de la MRC Asompntion Parenfants Mascouche	51,691.00 62,116.00 19,610.00 83,631.00 19,360.00 14,495.00 63,053.00 94,967.00 89,219.00 63,390.00 35,677.00 3,659.00 22,138.00 57,543.00 108,789.00 63,416.00 80,002.00 65,905.00 14,495.00 65,960.00 =====
	Total de la catégorie :	1,079,116.00
Hommes en difficulté (2v)	Cent. aide hommes de Lanaud. Parents unis, Repentigny	115,178.00 75,396.00 =====
	Total de la catégorie :	190,574.00
Hébergement femmes violentées (2m)	Maison d'accueil La Traverse Regard en elle	367,375.00 378,416.00 =====
	Total de la catégorie :	745,791.00
Hébergement jeunesse (3u)	Centre le diapason Chaumière jeun. Rawdon M. héb. jeun. Roland Gauvreau Soc. acc. jeunesse Lanaudière	271,947.00 266,919.00 271,952.00 271,952.00 =====
	Total de la catégorie :	1,082,770.00
Maisons de jeunes (3y)	Café-rencontre 12-17 Club jeunesse Lanoraie Lachenaie action jeunesse Mais. jeunes Assomption Mais. jeunes Crabtree Mais. jeunes D.O. Ados Mais. Jeunes de Ste-Marcelline Mais. jeunes gros orteil Mais. jeunes La Piaule Joliett Mais. jeunes Mascouche Mais. jeunes nord Mais. jeunes Repentigny Mais. jeunes Ste-Julienne Mais.jeun:Pl.jeunesse Berthier Mais.jeunes Laurentides/St-Lin Mais.jeunes ST-Félix-de-Valois Maison des jeunes de Rawdon Maison des jeunes de St-Donat Maison des jeunes sens unique Maison jeunes Jeunesse-Energie MDJ Le Gardeur Relais jeunesse Lavaltrie Ressources jeunesse Terrebonne	80,231.00 33,833.00 59,854.00 76,162.00 39,442.00 33,833.00 10,240.00 48,410.00 39,443.00 58,011.00 33,918.00 88,046.00 58,809.00 71,137.00 33,833.00 26,570.00 33,559.00 33,918.00 56,852.00 10,240.00 26,570.00 42,911.00 59,655.00 =====
	Total de la catégorie :	1,055,477.00
Mesures reliées au SIDA (O.C.) (00)	FONDS HUM. TOM DEE PR HUM MORT SIPE Lanaudière	122,320.00 47,753.00

(EXERCICES FINANCIERS 2002-2003 ET 2003-2004)

Catégorie	Org. communautaire	Montant 2003-2004
14 Lanaudière		
Mesures reliées au SIDA (O.C.) (00)		=====
	Total de la catégorie :	170,073.00
Org. de justice alternative (3t)		
	L'Avenue, Justice Alternative	246,167.00
	REPARS	216,146.00
	Total de la catégorie :	=====
		462,313.00
Org.comm. de promotion & serv. (00)		
	ACEF Région Lanaudière	
	Ailes Expoir de St-Calixte	
	Avec des elles	
	Cent. femmes Marie-Dupuis	
	Cent. femmes Montcalm	
	Cent.entr.fam. des Laurentides	
	Clef familiale St-Barthélémy	
	Cuisines coll.Joyeuse Marmite	
	Gr. entr. toute amitié	
	Gr. pop. entraide Lavaltrie	
	Gr. solidarité soc. de Rawdon	
	Groupe Montagnards Chertsey	
	Groupe Pop. D'Entrelacs	
	LA RUCHE ST-DAMIEN	
	M. heb. jeun. Roland Gauvreau	
	Mais. parent Rawdon	
	Soupière Joliette-Lanaudière	
	Total de la catégorie :	=====
		0.00
Org.comm. de promotion & serv. (SE)		
	Cons. rég. dévelop. Lanaudière	25,000.00
	Total de la catégorie :	=====
		25,000.00
Org.comm.maintien à domicile (00)		
	Amis Lamater	20,267.00
	Ass. hand. sect. Joli-Mont	37,639.00
	Ass. pers. hand. Brandon	10,621.00
	Ass. pers. hand. ph. Rive-Nord	19,069.00
	Ass. québec. pr défense retr.	
	Assoc. hand. secteur Berthier	8,066.00
	Assoc. québ. déf. droits retr. &	
	Cent. act. bén. Autray	203,856.00
	Cent. act. bénévole Moulins	195,076.00
	Cent. bénévol. Brandon	21,289.00
	Cent. Comm. Bénév. Matawinie	257,764.00
	Entraide bénév. Emilie-Gamelin	242,096.00
	Groupe d'entraide et d'amitié	34,223.00
	Handami	15,121.00
	LE RÉSEAU DES AIDANTS NATURELS	2,236.00
	Mais. aînés Chertsey	10,344.00
	Regroup. bénévol. Montcalm	202,389.00
	Rose bleue : ass. pers. hand.	14,202.00
	Ser. acc. Montcalm Matawinie	14,764.00
	Serv. amitiés Assomption	42,442.00
	Serv. bén. comté Assomption	218,376.00
	SOCIÉTÉ ALZHEIMER LANAUDIÈRE	21,008.00
	Supp. aînés Anglo de Lanaudier	10,344.00
	Total de la catégorie :	=====
		1,601,192.00
Personnes démunies (1k)		
	ACEF Région Lanaudière	
	ACTION POPULAIRE DES MOULINS	10,240.00
	Ailes Expoir de St-Calixte	17,950.00
	Carrefour Émilie de Lanoraie	3,684.00
	Cent. entr. supp.comm. Castors	32,600.00
	Centre D'Entraide Mandeville	18,830.00
	Coin dépannage	12,288.00
	Comptoir alimentaire haute M.	
	Coopérative de serv. multiples	
	Cuisines coll. de Matha	24,576.00
	Gr. entr. toute amitié	28,104.00
	Gr. pop. entraide Lavaltrie	31,549.00
	Gr. solidarité soc. de Rawdon	46,379.00
	Gr. inf. déf. dr. soc. Ste-Julienne	
	Groupe Montagnards Chertsey	19,786.00
	Groupe Pop. D'Entrelacs	19,952.00
	LA MANNE QUOTIDIENNE	29,125.00
	LA RUCHE ST-DAMIEN	13,265.00
	Maison populaire de Joliette	16,673.00
	Moisson Lanaudière	39,541.00
	Popote roulante La Plaine	15,336.00
	Soupière Joliette-Lanaudière	19,933.00
	SOURCE DE VIE ST-GABRIEL	17,950.00

(EXERCICES FINANCIERS 2002-2003 ET 2003-2004)

Catégorie	Org. communautaire	Montant 2003-2004
14 Lanaudière		
Personnes démunies (1k)	Total de la catégorie :	417,761.00
Personnes âgées (1i)	Amis aînés de Lanaudière	11,144.00
	Amis Lamater	52,071.00
	Ass. québec. pr défense retr.	
	Cent. act. bén. Autray	12,563.00
	Cent. bénévol. Brandon	9,582.00
	Cent. Comm. Bénév. Matawinie	18,161.00
	Entraide bénévol. Emilie-Gamelin	18,987.00
	LE RÉSEAU DES AIDANTS NATURELS	13,304.00
	Mais. aînés Chertsey	7,296.00
	Regroup. bénévole Montcalm	22,337.00
	Serv. bén. comté Assomption	22,337.00
	SOCIÉTÉ ALZHEIMER LANAUDIÈRE	3,875.00
	Supp. aînés Anglo de Lanaudier	2,500.00
	Total de la catégorie :	194,157.00
Ressources hébergement mixte (1z)	Hébergement d'urg. Lanaudière	16,064.00
	Total de la catégorie :	16,064.00
Santé mentale (00)	Bonne Etoile Joliette	109,349.00
	Cent. entr. supp.comm. Castors	50,551.00
	CENTRE PREVENTION SUICIDE	426,830.00
	Croissant lune	45,503.00
	Gr. entr. s.ment. B/L "Envol"	61,232.00
	Habitat jeunesse, Mascouche	211,555.00
	Hébergement d'urg. Lanaudière	132,874.00
	Lueur du phare de Lanaudière	259,971.00
	Mi-Zé Vie	46,152.00
	Pleins droits Lanaudière	75,803.00
	Propulsion Lanaudière	170,339.00
	Regr.org.comm.alt.s.m.Lanaudiè	7,603.00
	Rescousse amicale	109,964.00
	Rescousse Montcalm	99,478.00
	Serv. crise Lanaudière	353,527.00
	Tournesol Rive-Nord	122,942.00
	Vaisseau d'or	344,040.00
	Total de la catégorie :	2,627,713.00
Santé physique (1j)	Ass. coeur pour tous Lanaudièr	12,766.00
	Total de la catégorie :	12,766.00
	Total de la région :	14,167,120.00
15 Laurentides		
Alco-Toxico (1b)	Cent. prév. jeunesse Abordage	44,967.00
	Groupe JAD	90,936.00
	Regr. en toxicomanie prisme	36,645.00
	Sablier	31,772.00
	TANGAGE DES LAURENTIDES	146,714.00
	Toxico alerte	135,062.00
	Unité Domrémy de Ste-Thérèse	23,659.00
	Unité Toxi Trois-Vallées	
	Total de la catégorie :	509,755.00
Assistance et accompagnement (1R)	Ass. solidarité d'Argenteuil	169,555.00
	Total de la catégorie :	169,555.00
Autres ressources jeunes (3X)	Antre-Jeunes inc.	106,608.00
	Appart. supervisés Le Transit	9,813.00
	Ass. parents Panda Ste-Thérèse	10,000.00
	Centre ressource jeunesse NDL	12,000.00
	Espace Laurentides	116,692.00
	SOS Jeunesse	24,000.00
	Écluse Laurentides	84,166.00
	Total de la catégorie :	363,279.00
Autres sources de financement (00)	Ass. solidarité d'Argenteuil	

(EXERCICES FINANCIERS 2002-2003 ET 2003-2004)

Catégorie	Org. communautaire	Montant 2003-2004
15 Laurentides		
Autres sources de financement (00)	Total de la catégorie :	0.00
C.A.L.A.C.S (2N)	CALACS - Laurentides L'Élan cnt aide lutte agressio	244,154.00 105,638.00
	Total de la catégorie :	349,792.00
Centre d'action bénévole (1F)	Ass. solidarité d'Argenteuil Atelier aînés Rivière du Nord C. d'act. bén. Léonie Bélanger Cent. bénév. Saint-Jérôme Entr. bénév. pays d'en-haut L'action bénévole de la rouge	37,678.00 4,924.00 45,339.00 38,869.00 37,800.00 11,967.00
	Total de la catégorie :	176,577.00
Centres de femmes (20)	Carr. des femmes Grand Lachute Cent. femmes unes les autres Centre Rayons Femmes Thér. Bl. Colombe La Mouvançe centre de femmes Signée Femmes	112,782.00 137,406.00 84,297.00 92,065.00 106,007.00 102,594.00
	Total de la catégorie :	635,151.00
Concertation/consult. générale (00)	Regr. org. comm. Laurentides	142,409.00
	Total de la catégorie :	142,409.00
Déf. physique ou intellect. (1D)	Ass. déf. ment. Libellule Ass. pers. hand. Clair-Soleil Ass. pers. hand. intellectuel. Ass. pers. prob. aud. Laurent. Ass. déf. int. hand. phys. Mt-Laur. Ass. parents enf. hand. H-Laurent Ass. qué. enf. attendint audimutit Atelier altitude M. des parents d'enfants hand. Papillons de Nominique Parrainage civ. Thérèse Blainv Regroup. hand. vis. Laurentid. Soc. autisme S.A.R. Laurentid.	109,754.00 95,311.00 82,688.00 119,521.00 58,741.00 27,369.00 58,817.00 74,589.00 82,808.00 23,357.00 43,276.00 66,393.00 97,807.00
	Total de la catégorie :	940,431.00
Familles (1C)	6e Jour C. famille des Hautes-Laurent. Cent. regain vie Centre de la famille Centre entraide agres. sexuel. Groupe Marraïne tendresse Mais. de la famille du Nord Mais. famille Pays-d'en-haut Mais. Parentfant Basses-Laurenti Maison famille Bois-des-Filion Maison famille Ste-Anne Plaine Maison pause-parent Naissance-renaissance H.-Laur. Parents unig. Laurentides Parents-Toujours inc. Petite mais. Pointe-Calumet	50,713.00 58,035.00 66,915.00 66,031.00 22,768.00 53,744.00 62,249.00 73,172.00 78,049.00 12,000.00 84,892.00 73,330.00 114,772.00 37,891.00 6,650.00 62,316.00
	Total de la catégorie :	923,527.00
Hommes en difficulté (2V)	A.C.C.R.O.C. Acc. coll. conjo. Paix prog. aide interv. inc.	153,682.00 71,575.00
	Total de la catégorie :	225,257.00
Hébergement femmes violentées (2M)	Citad'elle de Lachute (La) Maison d'accueil le Mitan inc. Maison d'Ariane Ombre-elle, maison d'hébergem. Passe r elle Hautes-Laurent.	348,608.00 378,389.00 348,558.00 357,291.00 369,412.00
	Total de la catégorie :	1,802,258.00
Hébergement jeunesse (3u)	Centre d'apprentissage Archer	

411

(EXERCICES FINANCIERS 2002-2003 ET 2003-2004)

Catégorie	Org. communautaire	Montant 2003-2004
15 Laurentides		
Org.comm. de promotion & serv. (sa)		
	Maison Heb.Jeun.La Parenthèse	10,000.00
	Maison pause-parent	1,750.00
	Manne du jour	9,527.00
	Moisson Basses-Laurentides	16,972.00
	Moisson Pays-d'en-Haut	4,667.00
	Mouv. d'entraide Bellefeuille	3,984.00
	Objectif Partage	11,667.00
	Petite mais. Pointe-Calumet	5,833.00
	Table pavvreté T. Blainville	3,322.00
	Total de la catégorie :	167,446.00
Org.comm. de promotion & serv. (SE)	CRD Laurentides	25,000.00
	Total de la catégorie :	25,000.00
Org.comm.maintien à domicile (00)		
	ADRLSSSS des Laurentides	10,654.00
	Age d'Or La Macaza	9,805.00
	Albatros 06-B	237,974.00
	Artisans aide Cté Deux-Montag.	9,438.00
	Ass. des abeilles actives	141,142.00
	Ass. solidarité d'Argenteuil	242,702.00
	C. bénév. Solange Beauchamp	137,006.00
	C. d'act. bén. Léonie Bélanger	184,873.00
	Cent. bénév. Saint-Jérôme	42,266.00
	Cent.aide réf.Ste-Anne-Plaines	173,378.00
	Centre d'action bénévole Lt des	68,528.00
	Centre Sida Amitié	8,301.00
	Com. bénév. s'entr. Ferme-Neuv	9,239.00
	Comité bénév. Ste-Anne-du-Lac	156,959.00
	Entr. bénév. pays d'en-haut	40,067.00
	Grands-parents tendresse	32,496.00
	L'action bénévole de la rouge	40,111.00
	Mouv. d'entraide Bellefeuille	108,694.00
	Pallia-Vie	10,000.00
	Popote roulante Argenteuil	33,671.00
	Sercan	75,837.00
	Soc. Alzheimer des Laurentides	27,436.00
	Soc. canad.sclér.plaq. Lauren.	
	Total de la catégorie :	1,800,577.00
Personnes démunies (1k)		
	Amie quartier	19,999.00
	Café comm. Entre-Gens	15,000.00
	Carrf. act. pop. St-Jérôme	
	Cent. entr. Argenteuil	53,729.00
	Cent. sources Argenteuil	
	Cnt. entraide Racine-Lavoie	68,837.00
	Cnt.entraid. Thérèse-Blainvill	71,336.00
	Compt. entr. Labelle	17,888.00
	Mais. acc. Prévost	14,063.00
	Manne du jour	20,000.00
	Moisson Basses-Laurentides	37,991.00
	Moisson Pays-d'en-Haut	29,005.00
	Proj. Resto-Nord Laurentides	8,335.00
	Rencontre Ste-Marg. Lac Masson	12,000.00
	Serv. coll. fam. N-D-du-Laus	31,739.00
	Soupe populaire de la Vallée	5,888.00
	Total de la catégorie :	405,810.00
Personnes âgées (11)		
	Atelier aînés Rivière du Nord	24,696.00
	Total de la catégorie :	24,696.00
Ressources hébergement mixte (1Z)		
	Maison d'hébergement le Phare	12,719.00
	Regr. org. comm. Laurentides	4,856.00
	Total de la catégorie :	17,575.00
Santé mentale (00)		
	Alternatives Laurentides	6,409.00
	Arc-en-soi c. prév. & interv.	134,294.00
	Ass. fibromyalgie Lt des	15,000.00
	Ass. solidarité d'Argenteuil	35,000.00
	Ass.Laur.proches mal.m mentale	169,741.00
	Atelier "Ensemble on se tient"	192,753.00
	C.E.S.A.M.E.	128,159.00
	Carr. des femmes Grand Lachute	50,658.00
	Cent. prévention le Faubourg	472,956.00
	Cent. sources Argenteuil	148,479.00
	Droits et recours Laurentides	26,714.00

(EXERCICES FINANCIERS 2002-2003 ET 2003-2004)

Catégorie	Org. communautaire	Montant 2003-2004
15 Laurentides		
Santé mentale (00)	Envolée Ste-Agathe-des-Monts	120,273.00
	Gr. Harfang des neiges	231,666.00
	Gr. Licorne MRC Thérèse-Blainv	209,915.00
	Mais. jeunes Grenville agglom.	9,196.00
	Maison Clothilde	72,632.00
	Maison des jeunes d'Argenteuil	38,825.00
	Échelon Pays d'en Haut	125,134.00
		=====
	Total de la catégorie :	2,187,804.00
		=====
Total de la région :		14,014,189.00
16 Montérégie		
Alco-Toxico (1B)	Centre d'entraide la boussole	31,330.00
	Centre sur l'Autre Rive	262,731.00
	Horizon soleil, rég. Acton	7,513.00
	La source des monts	86,450.00
	Maison Cliche	
	Maison de l'amitié Omer	329,490.00
	Maison l'Alcove	317,445.00
	Maison la margelle	284,299.00
	Org. prév.toxic. op. Brôme-Mis	22,394.00
	Pavillon l'Essence ciel	13,214.00
	Regroup.prév.toxic.Arc-en-ciel	4,392.00
	Satellite regr. prévention tox	9,095.00
		=====
	Total de la catégorie :	1,368,353.00
		=====
Assistance et accompagnement (1R)	Cnt.ass.accomp.plaintes Montér	216,335.00
		=====
Total de la catégorie :		216,335.00
Autres organismes (00)	Aide a domicile Aide-Atout	41,540.00
	Aide domestique Saint-Hubert	19,168.00
	Arche Beloeil	221,766.00
	Autonomie Chez Soi	16,078.00
	CISER	29,252.00
	Coop Aide Rive-Sud	6,438.00
	Coop. soutien dom. Pays Verger	33,475.00
	Mais. Victor Gadbois	192,560.00
	Maison anim. pop. Sorel inc.	15,068.00
		=====
	Total de la catégorie :	575,345.00
		=====
Autres ressources jeunes (3X)	Boîte à lettres (La)	
	Carrefour jeunesse Long. R.-S.	205,318.00
	Cent. form. autogest. H-Richel	31,649.00
	Cent. interv-jeunesse maskout.	21,453.00
	Club des jeunes de Longueuil	12,000.00
	Espace Châteauguay	104,484.00
	Espace Suroit	109,583.00
	L'Aiguillage	33,248.00
	Maison de Jonathau	67,092.00
	Orientation jeunesse Haute-Yam	6,674.00
	Pacte de rue	21,453.00
	POSA porte ouverte sur avenir	1,654.00
	Prog. rég. d'interven. mascul.	32,777.00
	Projet Sage	26,401.00
		=====
	Total de la catégorie :	673,786.00
		=====
Autres sources de financement (00)	Accolade Châteauguay	8,171.00
	Accueil pour elle (L')	
	Action intégration Brossard	14,570.00
	Action jeunesse Roussillon	34,079.00
	Action-services aidants parent	17,345.00
	ADRLSSSS de la Montérégie	
	Aidants naturels Haut St-L.	13,047.00
	Alternative jeunesse Richelieu	5,000.00
	Amis crépuscule	5,230.00
	Arc-en-ciel (Vaudreuil-Soul.)	3,000.00
	Ass. aidants naturels Bas-Rich	20,000.00
	Ass. can.s.m.Sorel-St-Jos.-Tra	2,700.00
	Ass. droits minorités Chateau.	
	Ass. fam. sout.ainés St-Hubert	13,664.00
	Ass. parents & amis du malade	29,923.00
	Ass. personnes hand. rive-sud	7,100.00
	Ass. régionale sport scolaire	6,000.00
	Ass. troubles apprentissage	3,504.00
	Ass.parentes de pers. hand.B-M.	931.00

(EXERCICES FINANCIERS 2002-2003 ET 2003-2004)

Catégorie	Org. communautaire	Montant 2003-2004
16 Montérégie		
Autres sources de financement (00)		
	Association Le vaisseau d'or	27,694.00
	Au coeur du jardin	14,000.00
	Avant-garde santé mentale	15,000.00
	AVIF (Act. viol.interv. fami.)	11,550.00
	Bistro 4G	7,121.00
	Bouffe du carrefour	29,846.00
	Boîte à lettres (La)	10,040.00
	C. bén. Acton Vale	74,469.00
	C. d'act. bénév. Bas-Richelieu	20,000.00
	C. d'act. bénév. Beauharnois	8,000.00
	C. d'act. bénév. Valleyfield	22,400.00
	C. d'act. bénévol. la Mosaïque	11,255.00
	C. d'aide et de lutte Granby	15,000.00
	C. d'aide et prév. ass. sex.	53,500.00
	C. parent-enfants Vaudreuil-S.	64,949.00
	Café deux pains Valleyfield	1,861.00
	Carrefour comm. le Moutier	13,000.00
	Carrefour du partage	2,600.00
	Carrefour familial Richelieu	140,657.00
	Carrefour jeunesse Long. R.-S.	214,154.00
	Carrefour Mousseau	2,600.00
	Carrefour naiss. famille	226,555.00
	Cent. act. bén. interaction	4,500.00
	Cent. act.bénév.Vall.Richelieu	24,765.00
	Cent. comm. entraide plus	26,200.00
	Cent. comm.ainés(es) Longueuil	5,881.00
	Cent. d'action bén. St-Jean	8,000.00
	Cent. entr. bén. St-Amable	36,169.00
	Cent. inform. docum. femmes HR	5,142.00
	Cent. interv-jeunesse maskout.	66,943.00
	Cent. prév. suicide Haute-Yam.	85,000.00
	Cent. prév.suicide H-Richelieu	35,000.00
	Cent. répit-dép. quatre poches	20,800.00
	Cent. Sino-Québec Rive Sud	3,000.00
	Centre amitié jeunesse Chambly	13,077.00
	Centre bénévolat Rive-Sud	98,119.00
	Centre comm. le Trait d'union	12,107.00
	Centre d'act. bénév. Bedford	9,187.00
	Centre d'act. bénév. l'actuel	97,677.00
	Centre d'act. bénév. St-Hubert	9,000.00
	Centre d'act. bénév. Waterloo	3,500.00
	Centre d'action bénév. Soulange	5,940.00
	Centre d'action bénév. Granby	11,841.00
	Centre de distribution alim RS	10,250.00
	Centre de femmes l'Eclaircie	8,710.00
	Centre de femmes La Marg'elle	4,196.00
	Centre de femmes la moisson	4,181.00
	Centre distribution alim. R-S.	30,750.00
	Centre jeunesse trait d'union	33,249.00
	Centre Le Faré	1,510.00
	Centre ress. fam. Haut St-L.	62,717.00
	Champignoles Farnham	12,370.00
	Clé sur la porte maison d'héb.	52,702.00
	Club des jeunes de Longueuil	15,486.00
	Cnt. solid.famil.sourire sans	77,713.00
	Cnt.Petite Enf.Pommettes rouge	131,065.00
	Coin chez-nous	19,587.00
	Collective par et pour elle	20,603.00
	Com. Action Populaire Lemoyne	6,200.00
	Comité jeunesse La Presqu'Ile	4,400.00
	Complexe le Partage	23,845.00
	Cont. Richelieu-Yamaska (CRY)	40,000.00
	Corne abond. entr. alim. solid	12,456.00
	Corp. dév. comm. Beauh.-Salab.	94,105.00
	Croisée de Longueuil inc.	18,750.00
	Cuisine collective Soulanges	6,700.00
	Cuisines collectives Montérégi	4,900.00
	D'main femmes	3,257.00
	Eclusier du Haut-Richelieu	8,958.00
	Entraide cancer de Granby inc.	
	Entraide chez-nous	81,293.00
	Egu. accompagnement Diapason	2,543.00
	Espace Châteauguay	7,000.00
	Espace Suroit	10,140.00
	Fablier, histoire de familles	7,051.00
	Famille à coeur	248,629.00
	Foyer St-Antoine Longueuil	48,500.00
	Gr. entr."Le Cachou" St-Hubert	20,000.00
	Gr.frères gr.sœurs St-Hyacin	8,000.00
	Grand rass. ainés Vaud. Soul.	598.00
	Grands frères/grandes sœurs	7,200.00
	Grenier aux trouvailles	6,392.00
	Horizon pour elle	12,248.00
	Horizon soleil, rég. Acton	40,966.00
	Héb.urg.viol.conj.Vaud.-Soul.	30,000.00
	Jeun.adult.gais&lesbien.Hyacin	
	L'Adoléus inc.	10,950.00

(EXERCICES FINANCIERS 2002-2003 ET 2003-2004)

Catégorie	Org. communautaire	Montant 2003-2004
16 Montérégie		
Autres sources de financement (00)		
	L'Aiguillage	30,578.00
	L'exit de Waterloo	75,563.00
	L'Écrit tot de Saint-Hubert	4,000.00
	La Butte	6,500.00
	La rencontre Châteauguaise	19,355.00
	La source des monts	4,300.00
	Le phare source d'entraide	9,187.00
	Le pont du Suroit	27,181.00
	Le tournant	65,000.00
	Les Barbaparents	267,463.00
	Liberté choisir	99,898.00
	Loisir & sport Montérégie	20,000.00
	M. d'hébergement la Re-Source	5,425.00
	Mais. des jeunes "Le Boum"	28,289.00
	Mais. fam. Vallée Richelieu	50,707.00
	Mais. familiale Valleyfield	4,403.00
	Mais. famille Maskoutains	47,592.00
	Mais. jeun. "Entracte" Ste-Mart	22,923.00
	Mais. jeunes Acton Vale	2,380.00
	Mais. jeunes Contrecoeur	2,243.00
	Mais. jeunes le Dôme	16,606.00
	Mais. jeunes quatre fenêtres	38,533.00
	Mais. jeunes Sorel	93,212.00
	Mais. jeunes St-Bruno	6,500.00
	Mais. La Virevolte	98,300.00
	Mais. répit-vacances	21,130.00
	Maison de famille Joli-Coeur	94,712.00
	Maison de jeune Macédoine	
	Maison de Jonathan	142,090.00
	Maison de la famille Brossard	19,266.00
	Maison de la famille Lemoine	28,766.00
	Maison de la famille Valois	15,447.00
	Maison de la jeunesse 12 17	34,211.00
	Maison de quartier Carillon	18,750.00
	Maison de répit-gardiennage	21,856.00
	Maison des enfants de Varennes	2,880.00
	Maison des familles de Granby	142,040.00
	Maison des jeunes Chatelois	20,276.00
	Maison des jeunes de Farnham	35,685.00
	Maison des jeunes de Granby	52,063.00
	Maison des jeunes de Rigaud	6,270.00
	Maison des jeunes de Varennes	5,880.00
	Maison des jeunes de Vaudreuil	2,500.00
	Maison des jeunes de Verchères	2,000.00
	Maison des jeunes l'escalier	21,500.00
	Maison des jeunes La Piauie	9,280.00
	Maison des jeunes La Prairie	21,002.00
	Maison des jeunes Les Cedres	2,500.00
	Maison des jeunes St-Hyacinthe	4,104.00
	Maison des jeunes St-Rémi	32,427.00
	Maison Hina inc.	28,128.00
	Maison hébergement pour elles	7,500.00
	Maison Internationale Rive-Sud	3,000.00
	Maison jeunes St-Marc-sur-Rich	8,000.00
	Maison jeunes Ste-Julie	3,500.00
	Maison la margelle	13,500.00
	Maison La Source du Richelieu	21,448.00
	Maison Le Passeur	18,157.00
	Maison sous les arbres Inc.	35,000.00
	Maison tremplin de Longueuil	17,675.00
	Moisson Sud-Ouest	59,000.00
	Moulin Source	34,555.00
	MTS SIDA Montérégie: Aide et p	133,000.00
	Oasis santé mentale Granby	8,370.00
	Org. prév.toxic. op. Brôme-Mis	13,094.00
	Pacte de rue	81,808.00
	Parentr'aide (La)	116,937.00
	Parr. civ. Vaudreuil-Soulanges	5,318.00
	Parrainage civique St-Hubert	22,416.00
	Partage Haut-Richelieu	57,991.00
	Petit pont (le)	27,955.00
	Phare, ass.par.amis mal.St-Hya	9,705.00
	Porte ouverte maison jeunes	24,427.00
	POSA porte ouverte sur avenir	7,700.00
	Premiers pas	2,600.00
	Prog. action jeunesse Candiac	21,002.00
	Prog. aide mères-cél. Envol	85,176.00
	Prog. rég. d'interven. mascul.	27,613.00
	Programme d'interv. jeunesse	21,002.00
	Projet Communic-Action	9,044.00
	Re-nou-vie	79,780.00
	Regroup. entr. mère enfants	3,370.00
	Regroup. org. com. St-Hubert	6,723.00
	Regroup. soutien aux aidants	13,288.00
	Regroup.aidants naturels Granb	12,128.00
	Regroup.prév.toxic.Arc-en-ciel	57,200.00
	Ress. alternatives Rive Sud	7,000.00

(EXERCICES FINANCIERS 2002-2003 ET 2003-2004)

Catégorie	Org. communautaire	Montant 2003-2004
16 Montérégie		
Autres sources de financement (00)	S.O.S. dépannage Granby région Satellite regr. prévention tox Serv. d'entraide vie nouvelle Service bénévole Châteauguay Services comm. ville Lac Brome Soc. épanouis jeunes St-Amable Société Canadienne Cancer Suicide alerte Table concertation jeune Mask. Table concertation jeunesse BR Table concertation petite enf. Table concertation Vallée-desP Travaux comm. Haut-Richelieu Une affaire de famille Union des haitiens du Québec Vision inter-cultures	45,500.00 25,642.00 12,389.00 20,000.00 11,207.00 3,200.00 4,423.00 35,000.00 135,216.00 3,926.00 69,077.00 12,086.00 40,000.00 28,874.00 3,000.00 38,923.00 =====
	Total de la catégorie :	6,397,879.00
C.A.L.A.C.S (2N)	Au coeur de l'unisson C. d'aide et de lutte Granby C. d'aide et prév. ass. sex. CALACS La Vigie Gr. entr. expression libre H R Traversée. (Rive-Sud)	41,718.00 214,959.00 214,959.00 215,034.00 63,234.00 215,721.00 =====
	Total de la catégorie :	965,625.00
Centre d'action bénévole (1F)	Ass. fam. sout.ainés St-Hubert Au coeur du jardin C. d'act. bén. p'tits bonheurs C. d'act. bénév. Bas-Richelieu C. d'act. bénév. Beauharnois C. d'act. bénév. Valleyfield C. d'act. bénévolé la Mosaïque Carrefour comm. l'Arc-en-ciel Cent. act. bén. Boucherville Cent. act. bén. Saint-Césaire Cent. act. bénév. Vall. Richelieu Cent. bénév. Iberville Cent. d'action bén. St-Jean Cent. entr. bén. St-Amable Centre action bénévolé Centre bénévolat Rive-Sud Centre d'act. bénév. Bedford Centre d'act. bénév. Farnham Centre d'act. bénév. l'actuel Centre d'act. bénév. St-Hubert Centre d'act. bénév. Waterloo Centre d'action bénév. Soulange Centre d'action bénévolé Granby Centre de bénév. Cowansville Centre de Bénév. St-Hyacinthe Envolée cent. act. bén. Service bénévolé Châteauguay	6,302.00 3,457.00 10,636.00 22,648.00 12,653.00 29,444.00 18,515.00 40,689.00 18,372.00 8,298.00 24,369.00 12,717.00 10,489.00 2,513.00 8,223.00 37,232.00 10,813.00 17,062.00 17,382.00 17,030.00 25,386.00 22,150.00 18,292.00 17,309.00 22,134.00 2,350.00 9,498.00 =====
	Total de la catégorie :	445,963.00
Centres de femmes (20)	Association Avante Cent. femmes Vallée Patriotes Cent. inform. docum. femmes HR Centre de femmes l'Eclaircie Centre de femmes La Marg'elle Centre de femmes la moisson Centre Le Faré Collective par et pour elle Com'femme D'main femmes Entr'elles Granby inc. Entre Ailes Ste-Julie Inform'elle Maison héberg. trans. Égide Re-nou-vie Ressourc. femmes Acton Vale Serv. d'entraide vie nouvelle	25,553.00 83,121.00 87,010.00 82,032.00 96,984.00 87,359.00 87,984.00 82,337.00 49,129.00 82,634.00 82,643.00 46,477.00 85,580.00 10,814.00 87,119.00 10,960.00 76,147.00 =====
	Total de la catégorie :	1,163,883.00
Comm.culturelles - autochtones (1L)	Cent. Sino-Québec Rive Sud Maison Internationale Rive-Sud Vision inter-cultures	27,083.00 2,217.00 =====

(EXERCICES FINANCIERS 2002-2003 ET 2003-2004)

Catégorie	Org. communautaire	Montant 2003-2004
16 Montérégie		
Comm.culturelles - autochtones (1L)		=====
	Total de la catégorie :	29,300.00
Concertation/consult. générale (00)	Regroup. des C.A.B. Montérégie	
	Total de la catégorie :	=====
		0.00
Concertation/consult. générale (1q)		
	Ass.alt. sant. ment.Montérégie	1,618.00
	Group. des ass. pers. hand. RY	
	Group.assoc.pers.hand.R-S.Mtl.	
	Regroup. des C.A.B. Montérégie	1,553.00
	T. rég.org.comm.bén.Montérégie	134,184.00
	Total de la catégorie :	=====
		137,355.00
Déf. physique ou intellect. (1D)		
	Action intégration Brossard	67,742.00
	Ass. de parents déf. int. et p	55,111.00
	Ass. devenus sourds & malent.	27,613.00
	Ass. du syndrome de Turner Qué.	16,000.00
	Ass. enfants problèmes auditif	17,224.00
	Ass. Granby déficience intell	25,553.00
	Ass. locale des pers. handic.	21,236.00
	Ass. parents de l'enf. en dif.	93,550.00
	Ass. pers. aphasiques du R.-Y.	22,474.00
	Ass. pers. hand. phys. Cowansv	37,023.00
	Ass. pers. hand. Vallée Rich.	26,499.00
	Ass. personnes hand. rive-sud	36,945.00
	Ass. qué. aphasiques Granby-r.	5,138.00
	Ass. québec. enf. audimutité	13,888.00
	Ass. troubles apprentissage	
	Ass.devenus sourds Sud-Ouest	31,960.00
	Ass.parent enf. hand.St-Hyacin	38,474.00
	Ass.parentes de pers. hand.B-M.	40,814.00
	Ass.pers.hand. Sorel-Tracy	34,844.00
	Ass.Rive-Sud pr défic.intellec	39,598.00
	Ass.usagers transp. Rive-Sud	
	Assoc. déf. intel. rég. Sorel	20,590.00
	Assoc. sclérose plaques H-Y.	11,733.00
	Cent. Louise Bibeau	28,928.00
	Cent. répit-dép. quatre poches	49,813.00
	Centre Notre-Dame de Fatima	27,904.00
	Fond. sclér.plaq.Bon St-Pierre	21,146.00
	Foyer St-Antoine Longueuil	243,191.00
	Group. des ass. pers. hand. RY	
	Groupe Hyper-Lune	17,177.00
	Halte Soleil	44,983.00
	Jonathan de Soulanges	10,103.00
	Mais. répit-vacances	16,553.00
	Maison de répit-gardiennage	52,766.00
	Maison Dérageon	44,950.00
	Moulin Source	70,791.00
	Mouv.act.déc.pers.hand.Château	41,380.00
	Mouvement action loisirs	38,639.00
	Parents d'enfants hand. diff.	36,401.00
	Parr. civ. Haut-Richelieu	15,887.00
	Parr. civ. Vaudreuil-Soulanges	51,384.00
	Parr. civique rég. Maskoutaine	19,355.00
	R.E.P.P.A.	
	Regr. personnes handicapées	5,053.00
	Regroup. pers. hand. Beauharn.	1,553.00
	Regroup.aidants naturels Granb	4,456.00
	Rescousse regr. par.pers.hand.	49,454.00
	Roseraie bleue rayon espoir	27,029.00
	Soc. canad. sclérose Montérégi	13,890.00
	Total de la catégorie :	=====
		1,616,795.00
Familles (1c)		
	Ass. des fam. monop. et recomp	19,802.00
	Ass. parents de l'enf. en dif.	5,777.00
	AVIF (Act. viol.interv. fami.)	5,776.00
	Bonjour Soleil	4,524.00
	C. parent-enfants Vaudreuil-S.	46,235.00
	Carrefour du partage	5,078.00
	Carrefour familial Richelieu	39,790.00
	Carrefour Mousseau	13,434.00
	Carrefour naiss. famille	31,035.00
	Cent. act. bén. interaction	
	Centre d'animation mère-enfant	3,553.00
	Centre de femmes l'Eclaircie	3,776.00
	Centre périnatal le berceau	13,393.00
	Centre ress. fam. Haut St-L.	26,584.00
	Champignoles Farnham	2,960.00
	Cnt. solid.famil.sourire sans	19,446.00
	Cnt.Petite Enf.Pommettes rouge	

(EXERCICES FINANCIERS 2002-2003 ET 2003-2004)

Catégorie	Org. communautaire	Montant 2003-2004
16 Montérégie		
Familles (1c)		
	Collective par et pour elle	776.00
	Croisée de Longueuil inc.	777.00
	Entraide monoparentales Suroit	1,553.00
	Fablier, histoire de familles	
	Famille à coeur	19,205.00
	Féd. fam. Richelieu-Yamaska	22,122.00
	Gr. frères gr. soeurs St-Hyacin	18,125.00
	Grands fr. srs Vallée Richelieu	21,031.00
	Grands frères/grandes soeurs	59,993.00
	Granier aux trouvailles	1,553.00
	Halte familiale	10,553.00
	Les Barbaparents	7,553.00
	Mais. fam. Vallée Richelieu	8,784.00
	Mais. familiale Valleyfield	31,403.00
	Mais. famille Maskoutains	15,053.00
	Mais. La Virevolte	77,227.00
	Maison de famille Joli-Coeur	16,619.00
	Maison de la famille Brossard	13,889.00
	Maison de la famille Lemoyne	13,889.00
	Maison de la famille Valoise	22,968.00
	Maison de la Petite Enfance	36,052.00
	Maison des familles de Granby	31,098.00
	Maison tremplin de Longueuil	24,208.00
	Marraines allait. mater. M.A.M	30,901.00
	Matinées Meres-enfants inc.	4,392.00
	Mouvement S.E.M.	60,584.00
	Nourri-source - Montérégie	19,848.00
	Org. Mère-Enfant Ste-Julie	5,553.00
	Parentant de Brome-Missisquoi	5,310.00
	Parentr'aide (La)	30,954.00
	part. de la petite enfance	1,553.00
	Petit pont (le)	85,196.00
	Premiers pas	30,529.00
	Prog. aide mères-cél. Envol	44,733.00
	Re-nou-vie	15,776.00
	Regroup. entr. mère enfants	17,553.00
	Station aventure	1,553.00
	Une affaire de famille	12,462.00
		=====
	Total de la catégorie :	1,062,491.00
Hommes en difficulté (2V)		
	AVIF (Act. viol.interv. fami.)	102,641.00
	Entraide pour hommes V.-du.-R.	90,807.00
	Maison Le Passeur	88,129.00
	Prog. rég. d'interven. mascul.	114,936.00
	Ress. pr hommes Haute-Yamaska	103,318.00
	Via l'Anse	96,129.00
		=====
	Total de la catégorie :	595,960.00
Hébergement femmes violentées (2M)		
	Accueil pour elle (L')	368,819.00
	Carrefour pour elle	365,445.00
	Clé sur la porte maison d'héab.	339,489.00
	Horizon pour elle	339,393.00
	Héb.urg.viol.conj.Vaud.-Soul.	183,670.00
	M. d'hébergement la Re-Source	329,343.00
	Maison Hina inc.	333,924.00
	Maison hébergement pour elles	329,760.00
	Maison hébergement Simonne-M-C	318,992.00
	Maison La Source du Richelieu	55,558.00
	Pavillon Marguerite Champlain	356,124.00
	Rés. Elle Haut St-Laurent	118,320.00
		=====
	Total de la catégorie :	3,438,837.00
Hébergement jeunesse (3U)		
	Auberge Sous mon toit inc.	250,215.00
	Hébergement la C.A.S.A.	313,113.00
	Hébergement Maison de la paix	109,924.00
	L'antre-temps Longueuil	278,483.00
	Mais. Le Baluchon	227,319.00
	Péveril	34,848.00
		=====
	Total de la catégorie :	1,213,902.00
Maisons de jeunes (3Y)		
	Act. jeun. St-Pie X Longueuil	72,984.00
	Action jeunesse Roussillon	22,438.00
	Actions jeunes St-Luc	1,865.00
	Carrefour jeunesse d'Iberville	62,784.00
	Centre amitié jeunesse Chambly	62,784.00
	Centre jeunesse trait d'union	62,784.00
	Jeunesse Beauharnois	62,784.00
	L'Adoléus inc.	24,053.00
	L'exit de Waterloo	62,784.00

(EXERCICES FINANCIERS 2002-2003 ET 2003-2004)

Catégorie	Org. communautaire	Montant 2003-2004
16 Montérégie		
Maisons de jeunes (3Y)	Mais. des jeunes "Le Boum"	37,005.00
	Mais. des jeunes de Longueuil	62,784.00
	Mais. jeun. "Entracte" Ste-Mart	24,053.00
	Mais. jeunes Acton Vale	62,784.00
	Mais. jeunes Contrecoeur	64,314.00
	Mais. jeunes le Dôme	72,984.00
	Mais. jeunes quatre fenêtres	62,784.00
	Mais. jeunes Sorel	72,984.00
	Mais. jeunes St-Bruno	62,784.00
	Maison de jeunes Sac-Ado	62,784.00
	Maison de la jeunesse 12 17	62,784.00
	Maison des jeunes Chatelois	83,184.00
	Maison des jeunes d'Huntingdon	62,784.00
	Maison des jeunes de Beaujeu	16,865.00
	Maison des jeunes de Farnham	69,234.00
	Maison des jeunes de Granby	62,784.00
	Maison des jeunes de Rigaud	42,184.00
	Maison des jeunes de Sutton	37,553.00
	Maison des jeunes de Tracy	63,535.00
	Maison des jeunes de Varennes	62,784.00
	Maison des jeunes de Vaudreuil	52,914.00
	Maison des jeunes de Verchères	83,184.00
	Maison des jeunes des 4 lieux	51,064.00
	Maison des jeunes l'escalier	94,734.00
	Maison des jeunes La Piauie	12,931.00
	Maison des jeunes La Prairie	33,126.00
	Maison des jeunes Les Cedres	5,000.00
	Maison des jeunes St-Hyacinthe	62,784.00
	Maison des jeunes St-Rémi	62,784.00
	Maison jeunes St-Marc-sur-Rich	9,282.00
	Maison jeunes Ste-Julie	62,784.00
	MDJ l'Ile-Perrot	9,282.00
	MDJ Ste-Anne-de-Sorel Le phare	1,865.00
	Porte ouverte maison jeunes	62,784.00
	Prog. action jeunesse Candiac	62,784.00
	Programme d'interv. jeunesse	22,438.00
	Soc. épanouis jeunes St-Amable	12,931.00
	Total de la catégorie :	2,286,882.00
Mesures reliées au SIDA (O.C.) (00)	Gites des oies blanches inc.	28,999.00
	MTS SIDA Montérégie: Aide et p	149,522.00
	Résidence Martin Adam Inc.	
	Total de la catégorie :	178,521.00
Multi-clientèle (1H)	Carrefour comm. le Moutier	42,384.00
	Cent. communautaire Notre-Dame	11,053.00
	Centre comm. St-Roch-de-Rich.	11,553.00
	Comité des citoyens logement	3,589.00
	Maison de quartier Réjean L.	2,299.00
	Réconfort pour avancer	9,553.00
	Total de la catégorie :	80,431.00
Org. de justice alternative (3T)	Alternative jeunesse Richelieu	283,424.00
	Alternative-jeunesse Estrie	181,901.00
	Bénado Inc.	143,032.00
	Justice alternative du Suroit	211,504.00
	Mesures alternatives jeunesse	79,882.00
	Ress. alternatives Rive Sud	558,054.00
	Serv. travaux communautaires	106,754.00
	Travaux comm. Haut-Richelieu	198,441.00
	Total de la catégorie :	1,762,992.00
Org.comm. de promotion & serv. (00)	ADRLSSSS de la Montérégie	
	Cent. act. bén. interaction	
	Cent. prév. suicide Haute-Yam.	
	Centre d'action bénévol. Granby	
	Centre ress. fam. Haut St-L.	
	Féd. moissons Québec	10,000.00
	Mais. des jeunes "Le Boum"	13,098.00
	Mais. familiale Valleyfield	
	Petit pont (1e)	
	Soc. épanouis jeunes St-Amable	
	Total de la catégorie :	23,098.00
Org.comm. de promotion & serv. (sa)	C. bén. Acton Vale	
	C. d'act. bénévol. Bas-Richelieu	
	Carrefour naiss. famille	

(EXERCICES FINANCIERS 2002-2003 ET 2003-2004)

Catégorie	Org. communautaire	Montant 2003-2004
16 Montérégie		
	Org.comm. de promotion & serv. (sa)	
	Cent. act.bénév.Vall.Richelieu	
	Cent. entr. bén. St-Amable	
	Centre bénévolat Rive-Sud	
	Centre d'act. bénévol. Bedford	
	Centre d'act. bénévol. l'actuel	
	Centre d'act. bénévol. St-Hubert	
	Centre d'act. bénévol. Waterloo	
	Centre d'action bénévol. Granby	
	Centre de Bénév. St-Hyacinthe	
	Centre ress. fam. Haut St-L.	
	Cnt. solid.famil.sourire sans	
	Coin du partage Beauharnois	
	Com. Action Populaire Lemoine	
	Complexe le Partage	
	Corne abond. entr. alim. solid	
	Cuisine collective Soulanges	
	Entraide chez-nous	
	Famille à coeur	
	Grenier aux trouvailles	
	L'exit de Waterloo	
	La rencontre Châteauguaise	
	Le phare source d'entraide	
	Maison de la famille Brossard	
	Maison de la famille Lemoine	
	Moisson Sud-Ouest	
	Porte du passant inc.	
	Péveril	
	S.O.S. dépannage Granby région	
	Total de la catégorie :	0.00
	Org.comm. de promotion & serv. (SE)	
	CRD Montérégie	25,000.00
	Total de la catégorie :	25,000.00
	Org.comm.maintien à domicile (00)	
	Action intégration Brossard	22,182.00
	Ass. aidants naturels Bas-Rich	1,553.00
	Ass. de parents déf. int. et p	28,777.00
	Ass. fam. sout.ainés St-Hubert	36,113.00
	Ass. locale des pers. handic.	26,763.00
	Ass. parents de l'enf. en dif.	10,776.00
	Ass. pers. hand. Vallée Rich.	10,777.00
	Ass. personnes hand. rive-sud	28,132.00
	Ass. pour défense des droits	8,000.00
	Ass. sclérose plaq. Sorel-Trac	19,649.00
	Ass. usagers aide a domicile	1,553.00
	Ass. vivre et vieillir	35,213.00
	Assoc. déf. intel. rég. Sorel	30,280.00
	Assoc. parents hand. Rive-Sud	48,202.00
	Assoc. pers. hand. St-Amable	3,707.00
	Assoc. sclérose pl. Rive-Sud	75,584.00
	Assoc. sclérose plaques H-Y.	11,977.00
	Au coeur du jardin	96,178.00
	Bouffe additionnelle	4,000.00
	C. bén. Acton Vale	44,577.00
	C. bénévol. Lacolle & St-Bernard	57,817.00
	C. d'act. bén. p'tits bonheurs	63,000.00
	C. d'act. bénévol. Bas-Richelieu	50,376.00
	C. d'act. bénévol. Beauharnois	63,650.00
	C. d'act. bénévol. Valleyfield	75,612.00
	C. d'act. bénévol. la Mosaïque	73,034.00
	Cent. act. bén. A plein coeur	36,060.00
	Cent. act. bén. Boucherville	101,550.00
	Cent. act. bén. interaction	45,498.00
	Cent. act. bén. Saint-Césaire	42,093.00
	Cent. act.bénév.Vall.Richelieu	77,572.00
	Cent. bén. mieux être Lac Brôm	1,450.00
	Cent. bén. St-Basile-le-Grand	34,590.00
	Cent. bénévol. Iberville	72,517.00
	Cent. comm. entraide plus	9,587.00
	Cent. d'action bén. St-Jean	59,600.00
	Cent. entr. bén. St-Amable	59,700.00
	Cent. entr. rég. Henryville	42,689.00
	Centre action bénévol	58,500.00
	Centre bénévolat Rive-Sud	268,398.00
	Centre d'act. bénévol. Bedford	69,500.00
	Centre d'act. bénévol. Farnham	86,995.00
	Centre d'act. bénévol. l'actuel	90,083.00
	Centre d'act. bénévol. St-Hubert	59,000.00
	Centre d'act. bénévol. Waterloo	73,440.00
	Centre d'action bénévol. Soulange	59,862.00
	Centre d'action bénévol. Granby	93,500.00
	Centre de bénévol. Cowansville	86,466.00
	Centre de Bénév. St-Hyacinthe	107,988.00
	Centre ress. fam. Haut St-L.	

(EXERCICES FINANCIERS 2002-2003 ET 2003-2004)

16 Montérégie

Catégorie	Org. communautaire	Montant 2003-2004
Org.comm.maintien à domicile (00)	Club hand. Farnham Club St-Luc de Verchères Club troisième âge de Farnham Cnt. solid.famil.sourire sans Coin chez-nous Com. popote roul. Cowansville Com. popote roul. Farnham Com.rég.retr.pré-retr.Huntingd Comité mieux vieillir Ste-Mart Entraide 3e âge Maskoutaine Entraide chez-nous Envolée cent. act. bén. Equ. accompagnement Diapason Fond. sclér.plaq.Bon St-Pierre Jonathan de Soulanges Joyeux retraités Longueuil Les amis du Crépuscule Loisirs therap. de St-Hubert Lucioles de St-Hubert Lunch club soleil Mais. aînés Soulanges Moulin Source Org. de Valleyfield pers. att. Parr. civ. Haut-Richelieu Parr. civ. Vallée du Richelieu Parr. civ. Vaudreuil-Soulanges Parr. civique rég. Maskoutaine Parrainage civique St-Hubert Pop. roul. l'Ange-Gardien Pop. rég. Bedford Popote roul. Châteauguay Popotes roul. Salaberry-Vall. Présence amis de la Montérégie Regroup. soutien aux aidants Rosaie bleue rayon espoir S.A.B.E.C. Serv. accomp. medic. (SAMI) Service bénévole Châteauguay Soc. Alzheimer Haut-Richelieu Société Alzheimer des Maskou. Tr. bén. Beauharnois-Salaberry	22,553.00 20,670.00 12,777.00 3,131.00 65,551.00 13,553.00 11,553.00 19,553.00 5,269.00 78,464.00 41,003.00 84,860.00 16,553.00 11,777.00 21,518.00 4,553.00 1,553.00 112,438.00 19,177.00 15,890.00 52,783.00 1,553.00 1,553.00 50,777.00 55,742.00 58,175.00 31,542.00 51,177.00 35,955.00 13,953.00 14,753.00 17,553.00 42,364.00 11,277.00 1,553.00 31,553.00 3,220.00 99,742.00 24,168.00 1,553.00 16,003.00
	Total de la catégorie :	3,763,465.00
Personnes démunies (1K)	Aide urgences rigautiennes Ass. action-plus Brome-Missis. Ass. pour défense des droits Bouffe additionnelle Bouffe du carrefour C. dépannage du Haut-Richelieu Café deux pains Valleyfield Carrefour du partage Carrefour Mousseau Centre commun. Châteauguay Centre de distribution alim RS Centre distribution alim. R-S. Cnt. solid.famil.sourire sans Coin du partage Beauharnois Complexe le Partage Corne abond. entr. alim. solid Croisée de Longueuil inc. Cuisine Collective 7-D Cuisine collective Soulanges Cuisines collectives Montérégi Grenier aux trouvaillies La rencontre Châteauguoise M. hébergement dépannage de V. Mais. hab. pers. diff. Granby Moisson Sud-Ouest Porte du passant inc. Repas du Passant S.O.S. dépannage Granby région	2,000.00 11,553.00 41,145.00 8,553.00 40,703.00 8,176.00 34,702.00 25,367.00 17,863.00 55,019.00 5,776.00 16,553.00 35,022.00 27,054.00 10,776.00 7,397.00 20,546.00 40,453.00 34,000.00 31,553.00 36,657.00 25,100.00 89,563.00 49,225.00 55,136.00 82,882.00
	Total de la catégorie :	812,774.00
Personnes âgées (1I)	A.Q.D.R. Haut-Richelieu A.Q.D.R. section Granby Accolade Châteauguay Action-services aidants parent Aidants naturels Haut St-L. Ass. can. s. ment. H-Richelieu Ass. can.s.m.Sorel-St-Jos.-Tra Ass. fam. sout.ainés St-Hubert Ass. vivre et vieillir Assoc. sclérose plaques H-Y.	 15,000.00 60,423.00 48,287.00 9,800.00 38,800.00 116,320.00 9,286.00 2,000.00

(EXERCICES FINANCIERS 2002-2003 ET 2003-2004)

Catégorie	Org. communautaire	Montant 2003-2004
6 Montérégie		
Personnes âgées (11)		
	Au coeur du jardin	16,372.00
	Baladeur René Longueuil	5,000.00
	C. d'act. bénév. Beauharnois	15,630.00
	C. d'act. bénév. Valleyfield	15,629.00
	C. d'act. bénévole la Mosaïque	20,000.00
	Cent. act. bén. Boucherville	17,600.00
	Cent. act. bén. Saint-Césaire	6,000.00
	Cent. act. bénév. Vall. Richelieu	11,317.00
	Cent. bénév. Iberville	7,200.00
	Cent. comm. entraide plus	3,207.00
	Cent. comm. aînés(es) Longueuil	55,808.00
	Cent. d'action bén. St-Jean	18,700.00
	Cent. entr. rég. Henryville	6,965.00
	Cent. prév. suicide Haute-Yam.	31,500.00
	Centre d'act. bénév. Farnham	33,988.00
	Centre d'act. bénév. l'actuel	15,631.00
	Centre d'action bénév. Granby	4,986.00
	Centre de Bénév. St-Hyacinthe	24,669.00
	Club âge d'or Contrecoeur	3,342.00
	Club âge d'or Varennes	3,604.00
	Club St-Luc de Verchères	2,776.00
	Club troisième âge de Farnham	6,276.00
	Croisée de Longueuil Inc.	500.00
	Entraide 3e âge Maskoutaine	29,575.00
	FADOQ-Région Rive-Sud-Suroit	74,705.00
	Filiale Rive-Sud A.C.S.M.	37,604.00
	Foyer St-Antoine Longueuil	110,871.00
	Grand rass. aînés Vaud. Soul.	50,403.00
	I.M.P.A.C.T. Social inc.	2,500.00
	Loisirs thérap. de St-Hubert	12,137.00
	Mais. aînés Soulanges	14,400.00
	Mais. fam. Vallée Richelieu	8,444.00
	Mais. famille Maskoutains	8,444.00
	Maison de la famille Valoise	8,444.00
	Oasis santé mentale Granby	17,784.00
	Parr. civ. Vaudreuil-Soulanges	47,190.00
	Phare, ass. par. amis mal. St-Hya	15,000.00
	Pop. rég. Bedford	10,000.00
	Projet Communic-Action	48,676.00
	Regroup. soutien aux aidants	25,000.00
	Regroup. aidants naturels Granb	60,164.00
	Regroupement santé aînés Sorel	17,445.00
	Soc. Alzheimer Granby	2,686.00
	Soc. Alzheimer Rive-Sud	47,100.00
	Trait-d'union Montérégien	12,160.00
	Total de la catégorie :	1,287,348.00
Ressources hébergement mixte (12)		
	Abri de la Rive-Sud	142,283.00
	M. hébergement dépannage de V.	18,277.00
	Mais. héb. pers. diff. Granby	14,086.00
	Total de la catégorie :	174,646.00
Santé mentale (00)		
	Accolade Châteauguay	125,547.00
	Accueil pour elle (L')	6,545.00
	ADRLSSSS de la Montérégie	
	Alternative Centregens	197,607.00
	Alternative s.m. Autre Versant	253,244.00
	Ancre ailes Haut St-Laurent	85,342.00
	Arc-en-ciel (Vaudreuil-Soul.)	115,532.00
	Ass. can. s. ment. H-Richelieu	58,184.00
	Ass. can. s.m. Sorel-St-Jos.-Tra	11,553.00
	Ass. entr. s.m. "Éveil" B-Miss.	100,511.00
	Ass. parents & amis du malade	169,500.00
	Ass. parents de l'enf. en dif.	123,852.00
	Ass. alt. sant. ment. Montérégie	12,047.00
	Association Le vaisseau d'or	80,851.00
	Ateliers de transition (Les)	209,553.00
	Avant-garde santé mentale	124,207.00
	C. parent-enfants Vaudreuil-S.	6,545.00
	Campagnol jard. Napierville	82,899.00
	Cap (Le)	1,553.00
	Carrefour familial Richelieu	59,892.00
	Carrefour naiss. famille	27,125.00
	Cent. prév. suicide Haute-Yam.	213,085.00
	Cent. prév. suicide H-Richelieu	567,386.00
	Centre bénévolat Rive-Sud	23,885.00
	Centre d'act. bénév. St-Hubert	4,229.00
	Centre de femmes l'Eclaircie	3,302.00
	Centre de transition Perceval	284,247.00
	Centre Le Chemin	10,000.00
	Centre ress. fam. Haut St-L.	6,545.00
	Coll. déf. droits Montérégie	282,768.00
	Collective par et pour elle	20,111.00

(EXERCICES FINANCIERS 2002-2003 ET 2003-2004)

Catégorie	Org. communautaire	Montant 2003-2004
16 Montérégie		
Santé mentale (00)	Cont. Richelieu-Yamaska (CRY) Eclusier du Haut-Richelieu Elan demain Entr'elles Granby inc. Entrée Chez-Soi Famille à coeur Filiale Rive-Sud A.C.S.M. Gr. entr. Arrêt-Court, Sorel Gr. entr. Dahlia Beauharnois Gr. entr. "Le Cachou" St-Hubert Gr.entraide arc-en-ciel Seigne Groupe d'entraide "Pi-apres" Groupe d'entraide G.E.M.E. Hébergement l'entre-deux Le phare source d'entraide Le pont du Suroit Le tournant M.A.D.H. Mais. fam. Vallée Richelieu Mais. familiale Valleyfield Mais. famille Maskoutains Mais. goéland Rive-Sud Mais. héb. pers. diff. Granby Mais. héberg. R.S.S.M. Mais. Jacques-Ferron Maison d'intervention Vivre Maison hébergement pour elles Maison La Source du Richelieu Maison le point commun Maison sous les arbres Inc. Oasis santé mentale Granby Parentr'aide (La) Phare, ass.par.amis mal.St-Hya Phobies-Zéro Premiers pas Prog. aide mères-cél. Envol Psycohésion Réseau d'habitations Chez soi Serv. Inter. Santé Mentale Station aventure Suicide alerte Tel-aide région de Valleyfield Trait-d'union Montérégien Transition pour elles Inc. Traversée (Rive-Sud) Une affaire de famille	274,180.00 127,868.00 266,270.00 128,930.00 59,642.00 20,033.00 1,553.00 67,659.00 71,759.00 95,253.00 43,973.00 57,759.00 37,684.00 344,973.00 105,274.00 103,995.00 624,311.00 175,668.00 17,385.00 32,941.00 42,973.00 446,846.00 112,071.00 350,629.00 391,130.00 266,751.00 8,454.00 250,753.00 209,589.00 776,151.00 128,232.00 48,543.00 131,452.00 35,036.00 28,636.00 26,207.00 71,759.00 115,874.00 850,330.00 3,302.00 120,300.00 23,210.00 39,559.00 109,604.00 49,640.00 36,471.00
	Total de la catégorie :	10,598,259.00
Santé mentale (1E)	Accolade Châteauguay Alternative Centregens Ass. parents & amis du malade Ass. parents de l'enf. en dif. Eclusier du Haut-Richelieu Groupe Hyper-Lune Mais. goéland Rive-Sud Mais. Jacques-Ferron Oasis santé mentale Granby Panda-Châteauguay Mercier Réseau d'habitations Chez soi Serv. Inter. Santé Mentale	22,400.00 5,271.00 13,411.00 22,400.00 22,400.00 10,149.00 4,270.00 5,042.00 22,400.00 10,149.00 10,083.00 30,250.00
	Total de la catégorie :	178,225.00
Santé physique (1J)	Aide arthrite du Bas-Richelieu Ass. diabète Brome-Missisquoi Ass. fibromyalgie Montérégie Gîtes des oies blanches inc. Premiers répondants Moissons Soc. Alzheimer Granby Soc. Alzheimer Rive-Sud Société alzheimer du Suroit Épilepsie Granby région Inc.	1,553.00 11,453.00 11,453.00 22,049.00 1,553.00 18,753.00 1,553.00 1,553.00 21,053.00
	Total de la catégorie :	90,973.00
Serv. population spécifique (1G)	Jeun.adult.gais&lesbien.Hyacin MTS SIDA Montérégie: Aide et p	21,553.00 27,133.00
	Total de la catégorie :	48,686.00
	Total de la région :	41,213,109.00

(EXERCICES FINANCIERS 2002-2003 ET 2003-2004)

-----		-----	-----
Catégorie	Org. communautaire		Montant 2003-2004
-----			-----
17 Nunavik			
Autres sources de financement (00)	RRSSS Nunavik		
	Total de la catégorie :	=====	0.00
Org.comm. de promotion & serv. (00)			
	Ass. des femmes Arnautiit		350,551.00
	Cent. fem. Initsiak		271,907.00
	Centre Anarraapik		301,860.00
	Maison Anarraapik		97,500.00
	Maison Satuumavik		
	Nunavik Youth Association		256,779.00
	RRSSS Nunavik		32,700.00
	RÉSEAU QAJAQ		80,000.00
	Vill nord. Akulivik		135,000.00
	Vill nord. Tasiujaq		260,000.00
	Vill. nord. Aupaluk		67,500.00
	Vill. nord. Ivujivik		185,000.00
	Vill. nord. Kangiqsualujjuaq		135,000.00
	Vill. nord. Kangiqsujuaq		210,000.00
	Vill. nord. Kangirsuk		205,000.00
	Vill. nord. Kuujjuaq		974,308.00
	Vill. nord. Kuujjuarapik		368,800.00
	Vill. nord. Puvirnituq		205,960.00
	Vill. nord. Quagtaq		185,000.00
	Vill. nord. Salluit		215,000.00
	Vill. nord. Umiujaq		260,000.00
	Village nordique d'Inukjuak		290,000.00
	Total de la catégorie :	=====	5,087,865.00
Org.comm.maintien à domicile (00)			
	Vill. nord. Kuujjuaq		43,935.00
	Total de la catégorie :	=====	43,935.00
	Total de la région :	=====	5,131,800.00
18 Terres-cries-de-la-Baie-James			
Org.comm. de promotion & serv. (sa)			
	Cons.CRI de la Santé et S.S.		32,700.00
	Total de la catégorie :	=====	32,700.00
	Total de la région :	=====	32,700.00
	Total provincial :	=====	291,685,536.00

*** FIN DU RAPPORT ***

ÉTUDE DES CRÉDITS 2004-2005

MINISTÈRE DE LA SANTÉ ET DES SERVICES SOCIAUX

- Réponses aux questions particulières -

QUESTION NO 102

Nombre de maisons d'hébergement pour femmes victimes de violence conjugale et budget alloué, par maison, par région et au total, pour les années 1995-1996, 1996-1997, 1997-1998, 1998-1999, 1999-2000, 2000-2001, 2001-2002, 2002-2003, 2003-2004 et prévisions pour 2004-2005.

**ÉTUDE DE CRÉDITS 2004-2005
QUESTION 102**

Maisons d'hébergement pour femmes victimes de violence

2003-2004

Région	No. Fournisseur	Nom/nombre de maisons d'hébergement	Total versé en 2003-2004
1	0359-7002	Débrouille héberg. pour femmes	385 733 \$
1	0284-4751	Gigogne	345 060 \$
1	0476-6598	L'Autre-Toit du KRTB	343 824 \$
Total région 01		3	1 074 617 \$
2	0318-3332	Auberge de l'amitié Roberval	332 988 \$
2	0212-7348	Centre Amical de La Baie inc.	353 528 \$
2	0217-5156	Centre féminin du Saguenay	326 168 \$
2	0371-4342	Maison d'acc. & héb. Chambrée	314 161 \$
2	0370-1166	Maison halte secours	282 521 \$
2	0281-7062	Passerelle (Alma) inc.	329 588 \$
Total région 02		6	1 938 954 \$
3	0233-5289	Mais. femmes Québec	394 710 \$
3	0318-3399	Mais. Hélène Lacroix	400 857 \$
3	0384-1228	Mais. la montée	372 748 \$
3	0507-5478	Maison du Coeur pour femmes	378 542 \$
3	0427-6572	Maison héberg. femmes immigr.	388 772 \$
3	0241-2054	Maison Kinsmen-Marie-Rollet	416 129 \$
3	0488-8210	Mirepi, Maison d'hébergement	380 023 \$
Total région 03		7	2 731 781 \$
4	0404-1521	F.A.R. (fam. acc. référence)	388 141 \$
4	0384-7001	Maison "De Connivence" inc.	373 848 \$
4	0660-4664	Maison d'hébergement la Volte-Face	372 642 \$
4	0512-7659	La Maison La Nacelle	360 237 \$
4	0286-3595	La Rose des vents de Drummond inc.	369 798 \$
4	0429-6463	La Séjournelle	381 820 \$
4	0241-1965	Le Toit de l'amitié	382 664 \$
Total région 04		7	2 629 150 \$
5	0221-7339	Escale Estrie	456 548 \$
5	0359-6996	La bouée région. Lac Mégantic	363 130 \$
5	0462-1710	Méridienne maison d'hébergem.	373 748 \$
5	0455-4333	Séjour la Bonne Œuvre	160 080 \$
Total région 05		4	1 353 506 \$
6	0282-0017	Assistance aux femmes de Mtl	381 153 \$
6	0403-8444	Auberge Madeleine	418 527 \$
6	0445-1365	Auberge shalom pour femmes	388 321 \$
6	0243-3654	Auberge transition	396 500 \$
6	0311-5516	Cons. direc. l'armée du salut	412 100 \$
6	0338-9889	Dauphinelle inc.	401 430 \$
6	0282-3219	Escale pour elle (Montréal)	391 928 \$
6	0444-8577	Foyer femmes autochtones Mtl	404 367 \$
6	0411-2074	Inter-Val 1175	400 240 \$
6	0445-0599	Logifem	337 204 \$
6	0474-7382	Mais. Dalauze c.héb. fem. viol	393 503 \$
6	0349-5199	Maison d'hébergement Anjou	395 021 \$
6	0248-5647	Maison du réconfort	387 684 \$
6	0422-2857	Maison Flora Tristan	401 092 \$
6	0562-4622	Maison grise Montréal	204 528 \$
6	0413-5745	Maison marguerite Montréal	382 219 \$
6	0338-9897	Maison secours aux femmes Mtl	387 749 \$
6	0625-2738	maisons de l'Ancre	204 529 \$
6	0609-2043	Multi-femmes 2 Inc.	104 028 \$
6	0243-3647	Multi-Femmes	396 951 \$
6	0339-2404	Parados	405 421 \$
6	0663-4539	Passerelle	83 416 \$
6	0423-9760	Passages ressources pour F.	368 981 \$
6	0406-4408	Arrêt-source	327 071 \$
6	0318-3415	Refuge femmes l'Ouest de l'île	399 443 \$
6	0646-0679	La rue des femmes de Montréal	151 341 \$
6	0473-7490	Transit 24	396 277 \$
6	0169-5139	Y.W.C.A.	277 390 \$
6	0518-9170	Bouclier d'Athéna (Note 1 et 3)	133 064 \$
Total région 06		29	9 731 478 \$
7	0473-8886	Autre chez soi inc.	396 851 \$
7	0275-3838	Centre Mechilde inc.	459 823 \$
7	0473-8878	Entourelle	347 250 \$
7	0243-9289	Halte-femme Haute-Gatineau	199 001 \$
7	0650-9392	Maison héb. pr Elles 2 Vallées	363 082 \$
7	0444-8569	Maison Libère-Elles	432 080 \$
7	0281-7054	Maison unies vers femmes	417 216 \$
Total région 07		7	2 615 303 \$

Maisons d'hébergement pour femmes victimes de violence

2003-2004

Région	No. Fournisseur	Nom/nombre de maisons d'hébergement	Total versé en 2003-2004
8	0320-9509	Alternative pour elles	404 805 \$
8	0329-6068	Mais. héberg. "Le Nid" Val d'Or	364 659 \$
8	0363-0415	Mais. Mikana	350 024 \$
8	0573-7671	Maison. d'hébergement Équinoxe	329 866 \$
Total région 08		4	1 449 354 \$
9	0403-8485	La maison, le coin des femmes	359 446 \$
9	0630-6740	Mais. aide et héberg. Fermont	64 105 \$
9	0469-9781	Maison des femmes Baie-Comeau	359 728 \$
9	0461-4251	Maison l'amie d'elle	360 234 \$
9	0600-8494	Maison Anita Lebel (note 4)	51 724 \$
Total région 09		5	1 143 513 \$
10	0459-2176	Maison d'hébergem. l'Aquarelle	363 101 \$
Total région 10		1	363 101 \$
11	0411-9020	Le centre Louise-Amélie	301 952 \$
11	0505-4796	Mais. héberg. Émergence	294 427 \$
11	0445-0664	Mais. héberg. L'Aid'elle	288 852 \$
11	0473-8894	Maison aide et héb l'Accalmie	228 772 \$
11	0378-3560	Maison d'héberg. l'Orée Pabos	233 722 \$
Total région 11		5	1 347 645 \$
12	0338-3817	GITÉE INC.	307 383 \$
12	0298-5257	Havre des femmes	314 393 \$
12	0359-6988	Havre Éclaircie	313 482 \$
12	0342-6194	La Jonction pour elle inc.	314 393 \$
Total région 12 (Note 12)		4	1 249 651 \$
13	0539-6809	Maison Esther	423 855 \$
13	0306-6982	Maison le Prélude inc.	430 396 \$
13		Bouclier d'Athéna (Note 1 et 2)	20 191 \$
Total région 13		2	874 442 \$
14	0339-2412	Maison d'accueil La Traverse	367 375 \$
14	0493-9633	Regard en elle	378 416 \$
Total région 14		2	745 791 \$
15	0403-8469	Citad'elle de Lachute (La)	384 489 \$
15	0266-4399	Maison d'accueil le Miton inc.	422 077 \$
15	0384-1210	Maison d'Ariane	384 438 \$
15	0339-2420	Ombre-elle, maison d'hébergem.	396 466 \$
15	0384-7019	Passe r elle Hautes-Laurent.	408 586 \$
Total région 15		5	1 996 056 \$
16	0241-2039	Accueil pour elle (L')	424 940 \$
16	0402-9963	Carrefour pour elle	415 021 \$
16	0304-7487	Clé sur la porte maison d'héb.	389 065 \$
16	0603-7949	Héb.urg.viol.conj.Vaud.-Soul.	233 247 \$
16	0339-2446	Horizon pour elle	388 969 \$
16	0424-2491	M. d'hébergement la Re-Source	378 919 \$
16	0473-7409	Maison hébergement pour elles	387 790 \$
16	0404-2735	Maison hébergement Simonne-M-C	368 569 \$
16	0318-3381	Maison Hina inc.	383 501 \$
16	0411-9715	Maison La Source du Richelieu	105 134 \$
16	0371-4417	Pavillon Marguerite Champlain	405 699 \$
16	0603-7170	Rés. Elle Haut St-Laurent	167 896 \$
Total région 16		12	4 048 750 \$
17	0505-4804	Tungaasuvik (Kuujuaq)	n/d
17	0251-4065	Tunnavik (Kuujuaapik)	n/d
17	0606-2764	Initsiak (Salluit)	n/d
Total région 17		3	
Total des régions		106	35 293 092 \$
Nat		Fédération ressources hébergement pour femme	107 450 \$
Nat		Regroupement provincial maisons d'hébergement	152 459 \$
Total national		2	259 909 \$
Total régional et national			35 553 001 \$

Note 1: Organisme financé par les régions 06 et 13.

Note 2: Allocation versée pour l'accès à des places dans une nouvelle maison d'hébergement située à Montréal.

Note 3: Cet organisme s'est vu octroyé un montant dans le cadre du budget de développement visant les centres de femmes.

Note 4: Il s'agit d'une maison de 2e étape. Ainsi, la Maison Anita LeBel loue des logements aux femmes victimes de violence conjugale désireuses de réorganiser leur vie dans un cadre sécuritaire.

ÉTUDE DES CRÉDITS 2004-2005

MINISTÈRE DE LA SANTÉ ET DES SERVICES SOCIAUX

- Réponses aux questions particulières -

QUESTION NO 103

Ventilation du financement des centres d'aide et de lutte contre les agressions à caractère sexuel (CALACS), par CALACS, par région et au total, pour les années 1995-1996, 1996-1997, 1997-1998, 1998-1999, 1999-2000, 2000-2001, 2001-2002, 2002-2003, 2003-2004 et prévisions pour 2004-2005.

ÉTUDE DES CRÉDITS 2004-2005

QUESTION 103

CENTRES D'ACTION ET DE LUTTE CONTRE LES AGRESSIONS À CA

2004-03-15 6:53
SBF.P200A

MSSS SYSTEME BUDGETAIRE ET FINANCIER

PAGE: 1

(EXERCICES FINANCIERS 2002-2003 ET 2003-2004)

	Catégorie	Org. communautaire	Montant 2003-2004
01 Bas St-Laurent	C.A.L.A.C.S (2N)	CALACS	213,807.00
		Total de la catégorie	213,807.00
		Total de la région	213,807.00
02 Saguenay-Lac Saint-Jean	C.A.L.A.C.S (2N)	CALACS ENTRE ELLES	100,000.00
		Maison ISA, centre d'aide	200,000.00
		Total de la catégorie	300,000.00
		Total de la région	300,000.00
03 Québec	C.A.L.A.C.S (2N)	CALACS de Charlevoix	78,868.00
		Viol-Secours	219,789.00
		Total de la catégorie	298,657.00
		Total de la région	298,657.00
04 Mauricie Centre-du-Québec	C.A.L.A.C.S (2N)	C. aide & lutte contre agress.	228,468.00
		Centre d'aide Aqua-R-Elle	15,000.00
		Passerelle, cent. aide prév.	204,800.00
		Total de la catégorie :	448,268.00
		Total de la région :	448,268.00
05 Estrie	C.A.L.A.C.S (2N)	C. aide & lutte contre agress.	222,681.00
		Total de la catégorie :	222,681.00
		Total de la région :	222,681.00
06 Montréal-Centre	C.A.L.A.C.S (2N)	CALACS de l'ouest de l'île	106,076.00
		Comité femmes actives de Mtl	212,377.00
		Groupe d'aide et d'information	229,664.00
		Mouv. contre viol et inceste	212,324.00
		Trêve pour elle	212,340.00
		Total de la catégorie :	972,781.00
		Total de la région :	972,781.00
07 Outaouais	C.A.L.A.C.S (2N)	CALAS	224,833.00
		Total de la catégorie :	224,833.00
		Total de la région :	224,833.00
08 Abitibi-Témiscamingue	C.A.L.A.C.S (2N)	Assaut sexuel sec. pour vict.	217,177.00
		Point d'Appui	217,764.00
		Total de la catégorie :	434,941.00
		Total de la région :	434,941.00

(EXERCICES FINANCIERS 2002-2003 ET 2003-2004)

	Catégorie	Org. communautaire	Montant 2003-2004
09 Côte-Nord			
	C.A.L.A.C.S (2n)	C.A.L.A.C.S. rég. Côte-Nord	211,578.00
		Total de la catégorie	211,578.00
		Total de la région	211,578.00
11 Gaspésie-Iles-de-la-Madeleine			
	C.A.L.A.C.S (2N)	Calacs l'espoir des +les	52,591.00
		CALACS La Bôme-Gaspésie	211,366.00
		Regr. des femmes la sentinelle	
		Total de la catégorie	263,957.00
		Total de la région	263,957.00
12 Chaudière-Appalaches			
	C.A.L.A.C.S (2n)	C. d'aide & lutte contre agre.	217,862.00
		CALACS (littoral)	105,617.00
		Total de la catégorie	323,479.00
		Total de la région	323,479.00
13 Laval			
	C.A.L.A.C.S (2n)	Cent.prév.interv. (CPIVAS)	258,188.00
		Centre interv. délinquance sex.	
		Total de la catégorie	258,188.00
		Total de la région	258,188.00
14 Lanaudière			
	C.A.L.A.C.S (2n)	C.A.L.A.C.S. Coup de coeur	211,209.00
		LA CHRYSALIDE	105,617.00
		Total de la catégorie	316,826.00
		Total de la région	316,826.00
15 Laurentides			
	C.A.L.A.C.S (2N)	CALACS - Laurentides	244,154.00
		L'Élan cnt aide lutte agressio	105,638.00
		Total de la catégorie	349,792.00
		Total de la région	349,792.00
16 Montérégie			
	C.A.L.A.C.S (2N)	Au coeur de l'unisson	41,718.00
		C. d'aide et de lutte Granby	214,959.00
		C. d'aide et prév. ass. sex.	214,959.00
		CALACS La Vigie	215,034.00
		Gr. entr. expression libre H R	63,234.00
		Traversée (Rive-Sud)	215,721.00
		Total de la catégorie	965,625.00
		Total de la région	965,625.00
		Total provincial	5,805,413.00
		Projets pilotes :	245,956.00
		TOTAL :	6,051,369.00

*** FIN DU RAPPORT ***

ÉTUDE DES CRÉDITS 2004-2005

MINISTÈRE DE LA SANTÉ ET DES SERVICES SOCIAUX

- Réponses aux questions particulières -

QUESTION NO 104

Ventilation du financement des centres de femmes, par centre, par région et au total, pour les années 1995-1996, 1996-1997, 1997-1998, 1998-1999, 1999-2000, 2000-2001, 2001-2002, 2002-2003, 2003-2004 et prévisions pour 2004-2005.

**ÉTUDES DE CRÉDITS 2004-2005
QUESTION 104**

Centres de femmes

2003-2004

Région	No org. subv	Nom	Total versé en 2003-2004
01	0282-6782	Centre-femmes du Grand-Portage	94 622 \$
01	0660-1033	Centre-femmes La passerelle du Kamouraska	89 832 \$
01	0284-8166	La maison des femmes de la région de Rimouski	102 609 \$
01	0298-4409	Centre-femmes Catherine Leblond inc.	98 333 \$
01	0335-3893	Centre des femmes du Témiscouata	98 304 \$
01	0424-4018	Le centre des femmes du O-Pays	98 926 \$
01	0445-2702	Regroupement des femmes de la région de Matane	89 930 \$
01	0473-9843	Centre de femmes de la Vallée de la Matapédia inc.	89 930 \$
01	0653-7781	Centre Femmes de la Mitis	89 832 \$
Bas-St-Laurent		9	852 318 \$
02	0271-2073	Centre de femmes mieux-être de Jonquière Inc.	103 863 \$
02	0324-4811	Centre de femmes "La Source" Inc.	95 367 \$
02	0371-4383	Centre de femmes au Quatre-Temps	95 597 \$
02	0460-5416	Centre femmes du pays Maria-Chapdelaine	99 693 \$
Saguenay-Lac-St-Jean		4	394 520 \$
03	0301-0089	Centre international des femmes Québec	112 292 \$
03	0384-2408	Le centre des femmes de la Basse-Ville	119 747 \$
03	0459-2150	Centre-femmes d'aujourd'hui	118 519 \$
03	0460-5408	Centre des femmes de Charlevoix	120 371 \$
03	0460-5424	Centre-femmes aux plurielles	125 926 \$
03	0468-6028	Centre femmes aux 3 A de Québec Inc.	110 144 \$
03	0473-9058	Regroupement des femmes sans emploi du Nord de Québec	3 327 \$
03	0568-8379	Centre ressources pour femmes de Beauport (CRFB)	55 211 \$
Québec		8	765 537 \$
04	0298-1850	La maison des femmes des Bois-Francs inc.	108 979 \$
04	0316-4126	Centre de femmes de Shawinigan inc.	114 514 \$
04	0320-9491	Maison des femmes de Drummondville	119 005 \$
04	0404-2123	Centre de femmes parmi elles	104 415 \$
04	0404-2933	Collectif des femmes de Nicolet & région	104 415 \$
04	0531-4711	Centre des femmes l'Héritage	104 040 \$
04	0655-2657	Femmes de Mékinac	70 606 \$
Maurice-Bois-Francs		7	725 974 \$
05	0301-7142	Centre des femmes-Lennoxville et environs	94 510 \$
05	0384-1186	Centre des femmes de la Mrc du Granit	95 526 \$
05	0384-2416	Centre des femmes du Val St-François	103 837 \$
05	0404-2107	Passerelle de Weedon	98 837 \$
05	0438-6082	Centre des femmes la parolière	97 023 \$
05	0463-1636	Centre pour femmes immigrantes de Sherbrooke	90 461 \$
05	0564-9025	Centre des femmes Memphrémagog	103 314 \$
Estrie		7	683 508 \$

Région	No org. subv	Nom	Total versé en 2003-2004
06	0657-7159	Afrique au féminin	95 283 \$
06	0438-6116	Carrefour des femmes d'Anjou	95 628 \$
06	0540-4272	Carrefour des femmes de St-Léonard	108 110 \$
06	0324-6667	Centre communautaire des femmes Sud-Asiatique	95 270 \$
06	0649-5345	Centre d'aide à la famille	53 110 \$
06	0287-8221	Centre d'éducation et d'action des Femmes de Montréal inc.	128 233 \$
06	0226-7938	Centre de santé des femmes de Montréal inc.	201 065 \$
06	0209-7319	Centre des femmes de Montréal	119 773 \$
06	0637-1199	Centre des femmes de Point-aux Trembles	119 283 \$
06	0371-5422	Centre des femmes de Rosemont	99 950 \$
06	0404-2941	Centre des femmes de St-Laurent inc.	104 003 \$
06	0311-5557	Centre des femmes de Verdun inc.	103 826 \$
06	0486-2371	Centre des femmes d'ici et d'ailleurs	95 401 \$
06	0404-2073	Centre des femmes du Plateau Mont-Royal	104 003 \$
06	0649-5352	Centre des femmes interculturel Claire	29 110 \$
06	0315-4101	Centre des femmes italiennes de Montréal Inc.	100 743 \$
06	0384-2424	Centre des femmes Rivière-des-Prairies	99 677 \$
06	0649-5360	Centre des femmes West Island	29 110 \$
06	0347-0705	Collectif des femmes immigrantes du Québec	35 916 \$
06	0404-2081	Concertation femme	99 676 \$
06	0649-5428	Femmes du monde à Côte-des-Neiges	115 282 \$
06	0403-8477	Halte-femme Montreal-Nord	169 388 \$
06	0269-5021	Info-femmes Inc.	99 676 \$
06	0246-5763	La fondation du refuge pour femmes chez Doris Inc.	144 947 \$
06	0565-5998	La maison des femmes sourdes de Montréal	95 292 \$
06	0368-9270	La Marie debout, centre d'éducation des femmes	99 675 \$
06	0577-4609	Le groupe d'intervention en violence conjugale chez les lesbiennes (Note A)	92 293 \$
06	0306-1132	L'Echo des femmes de la petite patrie	101 775 \$
06	0326-5113	Madame prend congé, centre de femmes de Pointe St-Charles	101 076 \$

Note A - Pour le groupe d'intervention en violence conjugale chez les lesbiennes (reg. 06), un montant de 3 000 \$ provenant d'un fonds d'urgence est inclus

Montréal-Centre		29	2 936 574 \$
07	0384-0493	Le Centre Actu-Elle	105 445 \$
07	0424-2681	Antre-Hulloises inc.	114 677 \$
07	0577-2231	Le centre d'entraide La Destinée	100 685 \$
Outaouais		3	320 807 \$
08	0362-6454	Le Comité de la condition féminine au Témiscamingue	107 516 \$
08	0429-6489	Centre de femmes l'Erigé	98 771 \$
08	0473-8845	Collectif féministe de Rouyn-Noranda	111 957 \$
Abitibi-Témiscamingue		3	318 244 \$
09	0241-2005	Centre de femmes "l'Étincelle"	114 329 \$
09	0295-5201	Centre des femmes de Forestville Inc	105 552 \$
09	0424-2707	Alliance des femmes de Sacré-Cœur	107 176 \$
09	0464-9315	Centre femmes aux quatre vents	104 033 \$
09	0565-5303	Centre le volet des femmes	108 862 \$
Côte-Nord		5	539 952 \$
10	0282-1247	Centre de femmes les "Elles" du Nord	94 871 \$
10	0561-8889	Ilôt d'Espoir	96 230 \$
10	0657-7142	Femmes d'actions, femmes de résultats	27 230 \$
10	0664-5766	Centre de femmes les "Essentielles" de Chapais	29 167 \$
10	0663-6807	Regroupement des femmes de Valcanton	27 230 \$
Nord-du-Québec		5	274 728 \$

Région	No.org. subv	Nom	Total versé en 2003-2004
11	0298-4425	Regroupement des femmes de Gaspé inc.	96 371 \$
11	0336-1433	Regroupement des femmes La Sentinelle inc.	96 256 \$
11	0445-2694	Femmes en mouvement Inc.	105 042 \$
11	0463-1644	Centr'elles comité d'action des femmes d'Avignon	98 806 \$
11	0619-0631	Femmes "Entre - Elles "	91 835 \$
Gaspésie-Iles-de-la-Mad		5	488 310 \$
12	0322-3476	Centre-Femme de Beauce Inc.	120 991 \$
12	0371-5463	Le centre de référence pour les femmes de la Région de Thetford Mines	118 015 \$
12	0371-7089	Centre-femmes "La Jardilec" Inc.	109 146 \$
12	0445-0631	Centre-femmes de Lotbinière	110 511 \$
12	0642-4113	Centre Femmes L'Ancrage	107 110 \$
12	0650-9400	Centre-femmes de Bellechasse	39 006 \$
N'inclut pas les sommes versées de façon non-récurrente (totalisant 80 736\$)			
Chaudière-Appalaches		6	604 779 \$
13	0300-2250	Centre des femmes de Laval	148 191 \$
13	0655-8381	Centre des femmes italiennes de Laval (note 1)	
Laval		1	148 191 \$
14	0373-7699	Avec des elles Inc.	99 110 \$
14	0373-7756	Centre Arc-en-ci-elle Inc.	98 699 \$
14	0373-7780	Centre de F.A.M. Des Moulins	98 968 \$
14	0460-5531	Inter-femmes Inc.	98 721 \$
14	0485-5037	"Au coeur des femmes" Centre pour femmes	114 702 \$
14	0493-9666	Centre de femmes Montcalm	98 445 \$
14	0541-5385	Centre de femmes Marie-Dupuis	98 540 \$
14	0473-8936	Regroup'Elle	91 564 \$
Lanaudière		8	798 749 \$
15	0373-7715	Carrefour des femmes du Grand Lachute	121 878 \$
15	0445-0649	Centre des femmes de Saint-Eustache	115 103 \$
15	0473-8969	Le centre de femmes les unes et les autres Inc.	148 113 \$
15	0571-4027	La Colombe	107 200 \$
15	0571-4050	Regroupement "Signé Femme" de la Vallée de la Rouge inc	117 730 \$
15	0611-9838	Centre Rayons de Femmes Thérèse-De-Blainville	95 867 \$
Laurentides		6	705 891 \$
16	0246-3123	Service d'entraide vie nouvelle (Le)	91 805 \$
16	0281-7492	Com'femme	55 518 \$
16	0299-1560	Re-nou-vie	106 654 \$
16	0337-5961	La collective par et pour elle Inc.	121 983 \$
16	0362-6470	Entr'elles Granby inc.	102 178 \$
16	0370-9615	Inform'elle	101 238 \$
16	0374-2350	Centre de femmes l'Eclaircie	104 869 \$
16	0404-2925	Centre de femme la moisson	106 117 \$
16	0445-0615	Centre d'information et de documentation des femmes	101 208 \$
16	0445-0623	Centre de femmes de la Vallée des Patriotes	101 879 \$
16	0564-9017	D'main de femmes	101 393 \$
16	0625-5715	Centre de femmes La Marg'elle inc.	115 743 \$
16	0628-6223	Centre Le Faré	112 354 \$
16	0634-8403	Entre Ailes Ste-Julie	52 867 \$
16	0665-0899	Ressources-Femmes de la région d'Acton	16 272 \$
16	0655-8522	Association Avante	31 942 \$
Montérégie		16	1 424 020 \$
Total régional		122	11 982 102 \$
Nat		L'R des centres de femmes du Québec	165 745 \$
Total national		1	165 745 \$
Total Nat et Régional		123	12 147 847 \$

ÉTUDE DES CRÉDITS 2004-2005

MINISTÈRE DE LA SANTÉ ET DES SERVICES SOCIAUX

- Réponses aux questions particulières -

QUESTION NO 105

Ventilation du financement des maisons de jeunes, par maison, par région et au total, pour les années 1995-1996, 1996-1997, 1997-1998, 1998-1999, 1999-2000, 2000-2001, 2001-2002, 2002-2003, 2003-2004 et prévisions pour 2004-2005.

ÉTUDE DES CRÉDITS 2004-2005

QUESTION 105

MAISONS D'HÉBERGEMENT JEUNESSE

2004-03-15 5:17
SBF.P200A

MSSS SYSTEME BUDGETAIRE ET FINANCIER

PAGE: 1

(EXERCICES FINANCIERS 2002-2003 ET 2003-2004)

Catégorie	Org. communautaire	Montant 2003-2004
01 Bas St-Laurent		
Hébergement jeunesse (30)		
	Loisirs de Jeunesse Rimouski	256,757.00
	Tandem-jeunesse	175,071.00
	Total de la catégorie	431,828.00
	Total de la région	431,828.00
02 Saguenay-Lac Saint-Jean		
Hébergement jeunesse (30)		
	Mais. espoir Sag. Lac-St-Jean	235,014.00
	Mais. héberg. SOS jeunesse	236,750.00
	Total de la catégorie	471,764.00
	Total de la région	471,764.00
03 Québec		
Hébergement jeunesse (30)		
	Gîte jeunesse Beauport	287,410.00
	Mais. héb. jeunesse Ste-Foy	265,651.00
	Maison Marie Frédéric	232,654.00
	Total de la catégorie :	785,715.00
	Total de la région :	785,715.00
04 Mauricie Centre-du-Québec		
Hébergement jeunesse (30)		
	M. habit-action Drummondville	282,277.00
	Maison Raymond Roy	282,290.00
	Total de la catégorie :	564,567.00
	Total de la région :	564,567.00
05 Estrie		
Hébergement jeunesse (30)		
	Source-Soleil	252,382.00
	Total de la catégorie :	252,382.00
	Total de la région :	252,382.00
06 Montréal-Centre		
Hébergement jeunesse (30)		
	Arrêt-source	327,071.00
	Auberge communaut. Sud-Ouest	331,736.00
	Avenue (L')	289,139.00
	En Marge 12-17	229,626.00
	Habitation escalier Mtl	229,923.00
	Hébergement jeunesse Tournant	326,210.00
	Héberjeune Parc Extension	37,775.00
	Maison du Pharillon	61,815.00
	Maison tangente	325,446.00
	Passages:ress. jeunes femmes	368,981.00
	Projet jeunesse Ouest de l'île	209,696.00
	Refuge des jeunes de Montréal	350,092.00
	Regr. des maisons d'hébergem.	95,000.00
	Ress. jeunesse St-Laurent	289,139.00
	Service d'hébergement St-Denis	297,407.00
	Total de la catégorie :	3,769,056.00
	Total de la région :	3,769,056.00
07 Outaouais		
Hébergement jeunesse (30)		
	Avenue des jeunes	217,496.00
	Total de la catégorie :	217,496.00
	Total de la région :	217,496.00

(EXERCICES FINANCIERS 2002-2003 ET 2003-2004)

	Catégorie	Org. communautaire	Montant 2003-2004
13 Laval	Hébergement jeunesse (3u)	Maison d'hébergement l'Envolée	273,839.00
		Total de la catégorie	273,839.00
		Total de la région :	273,839.00
14 Lanaudière	Hébergement jeunesse (3u)	Centre le diapason	271,947.00
		Chaumière jeun. Rawdon	266,919.00
		M. héb. jeun. Roland Gauvreau	271,952.00
		Soc. acc. jeunesse Lanaudière	271,952.00
		Total de la catégorie :	1,082,770.00
		Total de la région :	1,082,770.00
15 Laurentides	Hébergement jeunesse (3u)	Centre d'apprentissage Archer	283,085.00
		M. petit patro Basses Laurent.	167,257.00
		Maison Heb.Jeun.La Parenthèse	283,085.00
		Maison héb.acc.comm.jeun.basse	164,822.00
		Maison hébergement Le Préfixe	898,249.00
		Total de la catégorie :	898,249.00
		Total de la région :	898,249.00
16 Montérégie	Hébergement jeunesse (3u)	Auberge Sous mon toit inc.	250,215.00
		Hébergement la C.A.S.A.	313,113.00
		Hébergement Maison de la paix	109,924.00
		L'antre-temps Longueuil	278,483.00
		Mais. Le Baluchon	227,319.00
		Péveril	34,848.00
		Total de la catégorie :	1,213,902.00
		Total de la région :	1,213,902.00
		Total provincial :	9,961,568.00

* * * FIN DU RAPPORT * * *

ÉTUDE DES CRÉDITS 2004-2005

QUESTION 105

MAISONS DE JEUNES

4-04-07 9:58
P200A

MSSS SYSTEME BUDGETAIRE ET FINANCIER

PAGE: 1

(EXERCICES FINANCIERS 2002-2003 ET 2003-2004)

Région	Org. communautaire	Montant 2003-2004
(Maisons de jeunes)		
06 Montréal-Centre	Regr. maisons jeunes Québec	115,000.00
	Total de la région	115,000.00
	Total de la catégorie	115,000.00
(Maisons de jeunes)		
01 Bas St-Laurent	Carr. des jeunes La Pocatière	70,728.00
	Centre-jeunes de Cacouna	21,689.00
	Corp. de la maison des jeunes	69,303.00
	Corporation Comité Jeunesse	21,247.00
	Corporation de l'entre-jeunes	65,588.00
	Jeunathèque d'Amqui	86,493.00
	Mais. jeun. Val-Brillant	23,781.00
	Mais. jeunes Causapscal	55,136.00
	Mais. jeunes coin de Dégelis	47,576.00
	Mais. jeunes de St-Epiphanie	55,136.00
	Mais. jeunes du Bic	65,588.00
	Mais. jeunes Les Méchins	26,812.00
	Mais. jeunes Mont-Joli	155,971.00
	Mais. jeunes Pirana	22,213.00
	Mais. jeunes Pointe-au-Père	34,233.00
	Mais. jeunes Sayabec	65,588.00
	Maison des jeunes "La Piole"	12,000.00
	Maison des jeunes de Matane	91,487.00
	Maison des jeunes de Rimouski	91,487.00
	MAISON ENTRE-DEUX DE CABANO	22,213.00
	Place des jeunes de Squatec	29,007.00
	Quartier-jeunesse 1995	70,727.00
	Total de la région	1,204,003.00
02 Saguenay-Lac Saint-Jean	Ass. parents d'ados Jonquière	18,765.00
	C.A.P. accueil jeunesse	64,144.00
	Escale du centre ville	64,143.00
	M. des jeunes laser Roberval	64,143.00
	M.D.J. St-Bruno du Lac St-Jean	10,000.00
	Mais. des jeunes Jonquière	64,144.00
	Mais. jeune Entre-Paroissiale	10,000.00
	Mais. jeunes Alma	64,144.00
	Mais. jeunes Exode	18,000.00
	Mais. jeunes La Baie	64,144.00
	Mais. jeunes Laterrière	55,046.00
	Mais. jeunes Le Jouvenceau	64,144.00
	Mais. jeunes Le Pentagone	33,592.00
	Mais. jeunes Métabetchouan	55,046.00
	Mais. jeunes Shipshaw	31,343.00
	Maison "Évasion" de Chicoutimi	64,143.00
	Maison des Jeunes Alaxion	15,000.00
	Maison des jeunes de St-Prime	10,000.00
	Maison jeunes de Saint Honoré	10,000.00
	Serv. comm. trav.de rue GrChic	5,587.00
	Total de la région	785,528.00
03 Québec	Cabanon mais. jeunes Lac-Bport	49,456.00
	Corp. d'animat. l'Ouvre-Boîte	183,272.00
	Corp. jeun.l'évasion l'Ormière	45,051.00
	Forum jeun. Charlevoix-Ouest	74,139.00
	Gr. act.-jeunesse Charlevoix	120,082.00
	Mais. des jeunes Intégrale	148,011.00
	Mais. des jeunes la parenthèse	96,375.00
	Mais. j. Escapade Val-Bélair	73,841.00
	Mais. jeun. St-Ferréol-Neiges	41,608.00
	Mais. jeunes Ancienne-Lorette	74,230.00
	Mais. jeunes Boischatel	67,327.00
	Mais. jeunes Cap-Rouge	98,249.00
	Mais. jeunes décentralisés Bpt	95,240.00
	Mais. jeunes Exode Limoilou	98,249.00
	Mais. jeunes Ile d'Orléans	76,229.00
	Mais. jeunes Lac St-Charles	73,841.00
	Mais. jeunes Les Saules	71,985.00
	Mais. jeunes Pont-Rouge 125	45,723.00
	Mais. jeunes Sillery	67,823.00
	Mais. jeunes St-André Neufchat	45,687.00
	Mais. jeunes St-Augustin-Desm.	73,079.00
	Mais. jeunes St-Jean-Baptiste	120,094.00
	Mais. jeunes St-Raymond	34,254.00
	Mais. jeunes Wendake	45,331.00
	Maison des jeunes de Duberger	45,151.00
	Maison des Jeunes de St-Émile	6,000.00
	Maison des Jeunes l'Atôme	22,435.00

(EXERCICES FINANCIERS 2002-2003 ET 2003-2004)

Région	Org. communautaire	Montant 2003-2004
(Maisons de jeunes)		
03 Québec	Maison des jeunes l'Envol	98,249.00
	Maison des jeunes La Marginale	97,466.00
	Maison jeunes décentralisée	130,322.00
	Maison jeunes l'énigme Beaupré	26,051.00
	Maison Jeunes N.-D.-Des-Monts	12,000.00
	Maison jeunes Ste-Catherine JC	45,151.00
	Total de la région :	2,402,001.00
04 Mauricie Centre-du-Québec	Accueil jeunesse Grand'Mère	73,876.00
	Altern. jeun. Trois-Rivières	78,005.00
	Ass. gr jeunes Hauts-reliefs	41,967.00
	Carrefour jeunesse Shawinigan	73,876.00
	Comité liaison ado-parents	34,563.00
	Corp. mais. jeunes Action-Jeun.	61,653.00
	Défi jeunesse Haut St-Maurice	72,302.00
	Eau-vent (Maison de jeunes)	61,653.00
	Fréquence	78,005.00
	Local action jeunes	46,563.00
	Mais. des Jeunes de Bécancour	25,497.00
	Mais. des jeunes de St-Germain	41,967.00
	Mais. jeunes Au bout du monde	61,653.00
	Mais. jeunes Lac St-Pierre	41,129.00
	Mais. jeunes N.-D.-Montauban	70,024.00
	Mais. jeunes Shawinigna-Sud	34,563.00
	Mais. Jeune Ste-Angèle-de-Laval	31,740.00
	Maison des jeunes Plessisville	69,451.00
	Maison quartier Drummondville	78,005.00
	MDJ "La destination 12-17" inc.	89,242.00
	MDJ "Le Chakado"	15,652.00
	MDJ au cœur des montagnes	41,967.00
	MDJ de Sainte-Gertrude	15,652.00
	MDJ Le Transit	66,500.00
	MDJ Saint-Charles-de-Drummond	34,563.00
	MDJ St-Cyrille de Wendover	48,563.00
	MDJ St-Georges-de-Champlain	15,652.00
	MDJ Ste-Anne de la Pêrade inc.	27,561.00
	MDJ éveil jeunesse Louiseville	70,024.00
	Trait d'union de Victoriaville	82,054.00
	Traversée 12-18 ans	70,024.00
	Total de la région :	1,653,946.00
05 Estrie	Anim. jeunes. Haut-St-François	21,317.00
	Ass. gr. jeunesse or blanc	65,976.00
	Azimet Nord	26,317.00
	C. regr. jeunesse Rock Forest	60,519.00
	Centre des jeunes Lennoxville	65,976.00
	Club Méganti-Jeunesse	48,166.00
	Corp. jeunesse Memphrémagog	41,972.00
	Jeunes du coin d'Ascot inc.	65,976.00
	M. des jeunes de l'or blanc	76,886.00
	Mais. jeunes Waterville: Pacif	24,511.00
	Mais. jeunes Actimaje	65,976.00
	Maison des jeunes de Coaticook	65,976.00
	Maison des jeunes l'initiative	65,976.00
	Maison des jeunes St-François	87,799.00
	Maison jeunes Est inc.	145,488.00
	Maison jeunes Fleurimont	8,000.00
	Partenaire actif rés. initiati	15,915.00
	Point 14-18 Danville	65,976.00
	Points jeunesse Granit	5,289.00
	Spot jeunesse de Sherbrooke	65,976.00
	Total de la région :	1,089,987.00
06 Montréal-Centre	Antre jeunes Mercier-Est	64,814.00
	CCSE	
	Cen. comm. jeunesse unie	44,942.00
	Hôte maison (mais. de jeunes)	81,078.00
	Imagerie local des jeunes	91,479.00
	M. des jeunes Poin. St-Charles	81,078.00
	Mais. de jeunes chemin faisant	91,393.00
	Mais. jeunes "grand'porte"	81,078.00
	Mais. jeunes Ahuntsic	81,078.00
	Mais. jeunes Pierrefonds	81,078.00
	Mais. jeunes Riv.-des-Prairies	81,078.00
	Mais. jeunes: l'Ouverture	81,078.00
	Maison de jeunes St-Léonard	18,000.00
	Maison des jeunes d'Outremont	81,078.00
	Maison des jeunes l'escalier	81,078.00
	Maison des jeunes l'escampette	91,479.00
	Maison des jeunes la galerie	91,479.00
	Maison des jeunes magi	81,078.00

(EXERCICES FINANCIERS 2002-2003 ET 2003-2004)

Région	Org. communautaire	Montant 2003-2004
(Maisons de jeunes)		
06 Montréal-Centre	Maison des jeunes Quinka-Buzz	91,479.00
	Maison jeunes Côte-des-Neiges	81,078.00
	Maison jeunes le point de mire	91,479.00
	Maison jeunes à ma baie	64,814.00
	Maison jeunes plateau	91,479.00
	Mouv. jeunesse Montréal-Nord	88,674.00
	Net club garçons et filles	14,000.00
	Repère jeunes Ile-des-Soeurs	16,000.00
		=====
	Total de la région	1,843,369.00
07 Outaouais	Adojeune	130,997.00
	Au-Pic Aylmer	37,950.00
	Avenue des jeunes	163,322.00
	Corp. des services de Cantley	53,251.00
	Enrich	38,239.00
	Jeun. sans frontières V-Gatin.	39,365.00
	M-Ado jeunes	39,894.00
	Mais. jeun. Chénéville	39,893.00
	Mais. jeun. Panda Masson-Anger	45,167.00
	Mais. jeunes Montpellier	42,801.00
	Maison de jeunes Val-Jeunesse	53,251.00
	Maison des jeunes d'Avellin	42,577.00
	Maison Jeunes Pontiac	125,137.00
	Mani-jeunes	63,566.00
	Mashado	55,416.00
	Pointe aux Jeunes	89,382.00
	Prévention C.E.S.A.R.	35,596.00
	Relais jeunes Gatinois	
	Saga jeunesse	70,062.00
	Salon jeunes Thurso	42,456.00
		=====
	Total de la région	1,208,322.00
08 Abitibi-Témiscamingue	Campus-jeunesse	24,097.00
	Jeunesse action Val d'Or	63,234.00
	Liaison 12 18 inc.	63,238.00
	Mais. jeunes F.R.A.D. Amos	51,207.00
	Mais. jeunes Témiscamingue	63,238.00
	Maison des jeunes La Sarre	63,234.00
	Maison jeunes Barraute	22,563.00
	Refuge jeunesse Malartic	57,964.00
	Soupape mais. jeunes	63,238.00
		=====
	Total de la région	472,013.00
09 Côte-Nord	ADO-CITÉ	27,048.00
	Centre de jeune la Zone	2,000.00
	Com.jeunesse Ste-Anne-Portneuf	9,000.00
	Comité action jeun.Escoumins	14,672.00
	Comité jeunesse Bergeronnes	14,672.00
	Comité jeunesse Sacré-Coeur	14,672.00
	Entre-deux-Tournants	45,049.00
	Mais. jeunes "Source" Minganie	50,996.00
	Mais. jeunes Authentique	27,048.00
	Mais. Tonnerre	35,048.00
	Mais.jeunes Entretemps Forest.	77,356.00
	Mais.jeunes Port-Cartier	91,494.00
	Maison des jeunes Le SQUAT	22,672.00
	Maison jeune Longue-Rive	5,000.00
	Maison jeunes La Boîte	14,672.00
	Maison jeunes le Spoth C.A.O.	14,672.00
	Maisonnée de Hauterive inc.	77,187.00
	Zen-Hits café B-C	15,000.00
		=====
	Total de la région	558,258.00
10 Nord-du-Québec	Cent. jeun. Astral Radisson	41,539.00
	Centre-jeunesse Matagami	55,000.00
	Club social 12-18 Chibougamau	62,334.00
	Club social jeunes de Chapais	62,334.00
	M. jeunes Lebel-sur-Quévillon	91,992.00
	Maison jeunes décent. de VVB	15,000.00
		=====
	Total de la région	328,199.00
11 Gaspésie-Iles-de-la-Madeleine	Entre-Temps Maison des jeunes	31,804.00
	La maison des jeunes Chandler	63,609.00
	Mais. jeun. Atmos. Carleton	10,000.00
	Mais. jeunes Murdochville	31,804.00
	Maison jeunes Bonaventure	31,804.00
	Maison jeunes Caplan	41,804.00

(EXERCICES FINANCIERS 2002-2003 ET 2003-2004)

Région	Org. communautaire	Montant 2003-2004
(Maisons de jeunes)		
11 Gaspésie-Iles-de-la-Madeleine	Maison jeunes est +les Maison jeunes Gascons Maison jeunes Gaspé Maison jeunes Grande-Rivière Maison jeunes Havre-Aubert Maison jeunes La Treflerie Maison jeunes New-Richmond Maison jeunes Pointe la Croix Maison jeunes Rivière au Renar Maison jeunes St-Alphonse Maison jeunes St-Elzéar Maison jeunes St-François d'as Maison jeunes Ste-Anne-des-Mon Maison jeunes +les de la Madel Oasis-jeunesse Estran Regroupement maisons jeune GIM	31,804.00 21,203.00 63,609.00 63,609.00 31,804.00 61,277.00 63,609.00 31,804.00 63,609.00 63,609.00 12,000.00 58,309.00 63,609.00 63,609.00 31,804.00 1,600.00 =====
	Total de la région	937,693.00
12 Chaudière-Appalaches	Au "12-17" Mais. jeunes St-Réd Groupe 13 18 de St-Nicolas Mais. des Jeunes Robert-Cliche Mais. jeunes Azyrnut Est+Ouest Mais. jeunes Charny Mais. jeunes Défi-Ados Mais. jeunes Olivier Etchemins Mais. jeunes St-Etienne-Lauzon Mais. jeunes St-Jean Chrysost. Mais. jeunes St-Michel Bellech Mais. jeunes Thetford Mines Mais. jeunes Utopie Maison des jeunes de Montmagny Maison des jeunes St-Pamphile Maison des Jeunes «St-Henri» Maison des jeunes, St-Raphael Maison jeunes St-Georges MDJ patriotes L'Islet-Nord Projet M.D.J. St-Isidore Regr. jeunes Lotbinière Ruche de St-Romuald Stan-Jeunes	42,915.00 64,458.00 54,344.00 48,300.00 86,000.00 64,458.00 46,529.00 59,073.00 37,529.00 48,300.00 64,458.00 35,843.00 64,458.00 43,085.00 21,203.00 37,529.00 80,614.00 10,601.00 21,322.00 63,323.00 53,686.00 5,000.00 =====
	Total de la région	1,053,028.00
13 Laval	Carref. jeunesse Ste-Rose Cent. défi-jeunesse St-Frs Mais. jeunes Laval-Ouest Maison des jeunes du Marigot Maison des jeunes Est de Laval Maison jeunes Ste-Dorothée	96,650.00 96,433.00 89,934.00 121,702.00 98,624.00 86,339.00 =====
	Total de la région	589,682.00
14 Lanaudière	Café-rencontre 12-17 Club jeunesse Lanoraie Lachenaie action jeunesse Mais. jeunes Assomption Mais. jeunes Crabtree Mais. jeunes D.O. Ados Mais. Jeunes de Ste-Macelline Mais. jeunes gros orteil Mais. jeunes La Piaule Joliett Mais. jeunes Mascouche Mais. jeunes nord Mais. jeunes Repentigny Mais. jeunes Ste-Julienne Mais. jeun:Pl.jeunesse Berthier Mais. jeunes Laurentides/St-Lin Mais. jeunes ST-Félix-de-Valois Maison des jeunes de Rawdon Maison des jeunes de St-Donat Maison des jeunes sens unique Maison jeunes Jeunesse-Energie MDJ Le Gardeur Relais jeunesse Lavaltrie Ressources jeunesse Terrebonne	80,231.00 33,833.00 59,854.00 76,162.00 39,442.00 33,833.00 10,240.00 48,410.00 39,443.00 58,011.00 33,918.00 88,046.00 58,809.00 71,137.00 33,833.00 26,570.00 33,559.00 33,918.00 56,852.00 10,240.00 26,570.00 42,911.00 59,655.00 =====
	Total de la région	1,055,477.00
15 Laurentides	Ass. mais. jeunes Mirabel Café-rencontre graffiti périsc Carr. des jeunes Mont-Laurier Carr. Jeunesse Desjardins	21,119.00 106,845.00 77,064.00

(EXERCICES FINANCIERS 2002-2003 ET 2003-2004)

Région	Org. communautaire	Montant 2003-2004
(Maisons de jeunes)		
15 Laurentides	Graffiti Cfé-Rencontre	73,214.00
	L'Avenue 12-17	21,119.00
	M. des jeunes rivière du nord	98,395.00
	M. jeunes Ste-Anne-des-Plaines	84,836.00
	Mai. jeunes Basses Laurentides	124,283.00
	Mais. jeun. Vallée de la Rouge	98,073.00
	Mais. jeunes Deux-Montagnes	68,918.00
	Mais. jeunes Grenville agglom.	24,644.00
	Maison des Jeunes Blainville	71,136.00
	Maison des jeunes d'Argenteuil	82,710.00
	Maison des jeunes de St-Jovite	92,424.00
	Maison des jeunes Ste-Adèle	90,230.00
	Maison des jeunes Ste-Agathe	79,509.00
	Maison jeunes Pointe-Calumet	39,532.00
	Sodarrid	86,545.00
		=====
	Total de la région :	1,340,596.00
16 Montérégie	Act. jeun. St-Pie X Longueuil	72,984.00
	Action jeunesse Roussillon	22,438.00
	Actions jeunes St-Luc	1,865.00
	Carrefour jeunesse d'Iberville	62,784.00
	Centre amitié jeunesse Chambly	62,784.00
	Centre jeunesse trait d'union	62,784.00
	Jeunesse Beauharnois	62,784.00
	L'Adoléus inc.	24,053.00
	L'exit de Waterloo	62,784.00
	Mais. des jeunes "Le Boum"	37,005.00
	Mais. des jeunes de Longueuil	62,784.00
	Mais. jeun."Entracte" Ste-Mart	24,053.00
	Mais. jeunes Acton Vale	62,784.00
	Mais. jeunes Contrecoeur	64,314.00
	Mais. jeunes le Dôme	72,984.00
	Mais. jeunes quatre fenêtres	62,784.00
	Mais. jeunes Sorel	72,984.00
	Mais. jeunes St-Bruno	62,784.00
	Maison de jeunes Sac-Ado	62,784.00
	Maison de la jeunesse 12 17	62,784.00
	Maison des jeunes Chatelois	83,184.00
	Maison des jeunes d'Huntingdon	62,784.00
	Maison des jeunes de Beaujeu	16,865.00
	Maison des jeunes de Farnham	69,234.00
	Maison des jeunes de Granby	62,784.00
	Maison des jeunes de Rigaud	42,184.00
	Maison des jeunes de Sutton	37,553.00
	Maison des jeunes de Tracy	63,535.00
	Maison des jeunes de Varennes	62,784.00
	Maison des jeunes de Vaudreuil	52,914.00
	Maison des jeunes de Verchères	83,184.00
	Maison des jeunes des 4 lieux	51,064.00
	Maison des jeunes l'escalier	94,734.00
	Maison des jeunes La Piauie	12,931.00
	Maison des jeunes La Prairie	33,126.00
	Maison des jeunes Les Cedres	5,000.00
	Maison des jeunes St-Hyacinthe	62,784.00
	Maison des jeunes St-Rémi	62,784.00
	Maison jeunes St-Marc-sur-Rich	9,282.00
	Maison jeunes Ste-Julie	62,784.00
	MDJ l'Ile-Perrot	9,282.00
	MDJ Ste-Anne-de-Sorel Le phare	1,865.00
	Porte ouverte maison jeunes	62,784.00
	Prog. action jeunesse Candiac	62,784.00
	Programme d'interv. jeunesse	22,438.00
	Soc. épanouis jeunes St-Amable	12,931.00
		=====
	Total de la région :	2,286,882.00
		=====
	Total de la catégorie :	18,808,984.00
		=====
	Total provincial :	18,923,984.00

*** FIN DU RAPPORT ***

ÉTUDE DES CRÉDITS 2004-2005

MINISTÈRE DE LA SANTÉ ET DES SERVICES SOCIAUX

- Réponses aux questions particulières -

QUESTION NO 106

Ventilation du financement des maisons pour personnes itinérantes, par maison, par région et au total, pour les années 1994-1995, 1995-1996, 1996-1997, 1997-1998, 1998-1999, 1999-2000, 2000-2001, 2001-2002, 2002-2003, 2003-2004 et prévisions pour 2004-2005.

RÉPONSE NO 106

Voir la réponse à la question no 101.

ÉTUDE DES CRÉDITS 2004-2005

MINISTÈRE DE LA SANTÉ ET DES SERVICES SOCIAUX

- Réponses aux questions particulières -

QUESTION NO 107

Ventilation du financement des maisons pour personnes alcooliques et toxicomanes, par maison, par région et au total, pour les années 1994-1995, 1995-1996, 1996-1997, 1997-1998, 1998-1999, 1999-2000, 2000-2001, 2001-2002, 2002-2003, 2003-2004 et prévisions pour 2004-2005.

RÉPONSE NO 107

Voir la réponse à la question no 101.

ÉTUDE DES CRÉDITS 2004-2005

MINISTÈRE DE LA SANTÉ ET DES SERVICES SOCIAUX

- Réponses aux questions particulières -

QUESTION NO 108

Liste des maisons d'hébergement pour personnes vivant avec le VIH/SIDA subventionnées en 2002-2003 et en 2003-2004 et montant des subventions versées (avec le nombre de lits par maison).

ÉTUDES DES CRÉDITS 2004-2005

QUESTION 108

(PERSONNES VIVANT AVEC LE VIH/SIDA)

REGION	COMITE	ORGANISME	2003-2004	LITS
			\$	
02	Chicoutimi	Maison du MIENS	109 500	5
		Sous-total	109 500	5
03	Jean-Talon	Maison Marc-Simon	165 000	5 app.
		Sous-total	165 000	5 app.
04	Laviolette	Maison Re-Né	189 098	5
		Sous-total	189 098	5
05	St-François	Maison IRIS	Fermeture temporaire	0
		Sous-total	0	0
06*	Hochelaga-Maisonneuve	Centre de services Sida-Secours pour Habitations Jean-Pierre Valiquette	Voir Centre de services Sida Secours du Québec	7 app.
	St-Louis	Centre de services Sida-Secours du Québec	618 248	10
	Gouin	Hébergements de l'Envol	233 233	8
	St-Jacques	Maison Amaryllis	293 513	9
	St-Jacques	Maison D' Hérelle	569 127	17
	Ahuntsic	Maison Dehon	0	6
	St-Jacques	Maison du Parc	263 002	9
	St-Jacques	Maison Plein Cœur	40 000	8 app.
	Sous-total	2 017 123	59 lits 15 app.	
07	Hull	Maison du BRAS	210 000	5
		Sous-total	210 000	5
13	Laval-des-Rapides	Maison Dominique	164 196	5
		Sous-total	164 348	5
14	Terrebonne	Maison Ste-Famille	120 000	5
		Sous-total	120 000	5
16	Marie-Victorin	Résidence Martin-Adam	Fermeture en 2003	0
		Sous-total	0	0
TOTAL			2 975 069 \$	84 lits 20 app.

N.B. : On compte aussi 10 places en entente de service rattachées au Centre Dollard-Cormier (06) qui reçoit 115 100 \$ annuellement.

ÉTUDE DES CRÉDITS 2004-2005

MINISTÈRE DE LA SANTÉ ET DES SERVICES SOCIAUX

- Réponses aux questions particulières -

QUESTION NO 109

Subventions accordées à des organismes communautaires oeuvrant auprès des hommes en 2003-2004 et prévisions pour 2004-2005.

ÉTUDE DES CRÉDITS 2004-2005

QUESTION 109

ORGANISMES OEUVRANT AUPRÈS DES HOMMES

04-03-15 5:13
F.P200A

MSSS SYSTEME BUDGETAIRE ET FINANCIER

PAGE: 1

(EXERCICES FINANCIERS 2002-2003 ET 2003-2004)

	Catégorie	Org. communautaire	Montant 2003-2004
Bas St-Laurent	Hommes en difficulté (2V)	Cont. agress. conjug. (C-TA-C) Trajectoires hommes du KRTB	88,338.00 88,338.00 =====
		Total de la catégorie :	176,676.00
		Total de la région :	176,676.00
Saguenay-Lac Saint-Jean	Hommes en difficulté (2V)	Cran... d'Arrêt	46,233.00 =====
		Total de la catégorie :	46,233.00
		Total de la région :	46,233.00
Québec	Hommes en difficulté (2V)	Autonhomie, cent. ress. cond. G.A.P.I. G.R.I.S. - Québec	99,645.00 150,477.00 35,435.00 =====
		Total de la catégorie :	285,557.00
		Total de la région :	285,557.00
Mauricie Centre-du-Québec	Hommes en difficulté (2v)	Accord Mauricie inc. Halte Bois-Francs. Homme Alter Halte Drummond	119,991.00 106,108.00 106,108.00 =====
		Total de la catégorie :	332,207.00
		Total de la région :	332,207.00
Estrie	Hommes en difficulté (2v)	Cent.interv.viol.ab.sex.Estrie Seuil Estrie	60,394.00 93,564.00 =====
		Total de la catégorie :	153,958.00
		Total de la région :	153,958.00
Montréal-Centre	Hommes en difficulté (2V)	Cnt. préventif héberg. famille Entraide pour hommes Montréal Group. Amorce Option: alternat. violen.conj. Pro gam Rés. hommes Québec (RHQ) S.A.C. serv. d'aide conjoints	50,950.00 73,896.00 43,370.00 119,269.00 149,269.00 37,000.00 96,519.00 =====
		Total de la catégorie :	570,273.00
		Total de la région :	570,273.00
Outaouais	Hommes en difficulté (2V)	Donnes-toi une chance L'Impact - Rivière Gatineau	43,267.00 107,259.00 =====
		Total de la catégorie :	150,526.00
		Total de la région :	150,526.00
Abitibi-Témiscamingue	Hommes en difficulté (2V)	Gr. image Témiscamingue Serv.aide trait.en appren.soci	77,255.00 23,404.00

-03-15 5:13
P200A

(EXERCICES FINANCIERS 2002-2003 ET 2003-2004)

Catégorie	Org. communautaire	Montant 2003-2004
Abitibi-Témiscamingue		
Hommes en difficulté (2v)		=====
	Total de la catégorie :	100,659.00
		=====
	Total de la région :	100,659.00
Côte-Nord		
Hommes en difficulté (2v)		
	Cent entraide hommes 7-Rivière	7,500.00
	Papiplus inc.	7,500.00
		=====
	Total de la catégorie :	15,000.00
		=====
	Total de la région :	15,000.00
Nord-du-Québec		
Hommes en difficulté (2v)		
	Réseau hommes QC Baie-James	20,000.00
		=====
	Total de la catégorie :	20,000.00
		=====
	Total de la région :	20,000.00
Chaudière-Appalaches		
Hommes en difficulté (2v)		
	Entr. masculin Côte-Sud	83,813.00
	Hommes à hommes	90,975.00
	Serv. d'aide aux hommes agres.	91,318.00
	Vivre sans violence	83,434.00
		=====
	Total de la catégorie :	349,540.00
		=====
	Total de la région :	349,540.00
Laval		
Hommes en difficulté (2v)		
	Centre interv. délinquance sex.	102,545.00
	CHOC	152,442.00
		=====
	Total de la catégorie :	254,987.00
		=====
	Total de la région :	254,987.00
Lanaudière		
Hommes en difficulté (2v)		
	Cent. aide hommes de Lanaud.	115,178.00
	Parents unis, Repentigny	75,396.00
	+ coeur d'homme	102,000.00
		=====
	Total de la catégorie :	292,574.00
		=====
	Total de la région :	292,574.00
Laurentides		
Hommes en difficulté (2v)		
	A.C.C.R.O.C. Acc. coll. conjo.	153,682.00
	Paix prog. aide interv. inc.	71,575.00
		=====
	Total de la catégorie :	225,257.00
		=====
	Total de la région :	225,257.00
Montérégie		
Hommes en difficulté (2v)		
	AVIF (Act. viol.interv. fami.)	102,641.00
	Entraide pour hommes V.-du.-R.	90,807.00
	Maison Le Passeur	88,129.00
	Prog. rég. d'interven. mascul.	114,936.00
	Ress. pr hommes Haute-Yamaska	103,318.00
	Via l'Anse	96,129.00
		=====
	Total de la catégorie :	595,960.00

(EXERCICES FINANCIERS 2002-2003 ET 2003-2004)

-----		-----	-----
Catégorie	Org. communautaire	Montant	2003-2004
-----		-----	
Montérégie			
	Total de la région :	=====	595,960.00
	Total provincial :	=====	3,569,407.00

*** FIN DU RAPPORT ***

ÉTUDE DES CRÉDITS 2004-2005

MINISTÈRE DE LA SANTÉ ET DES SERVICES SOCIAUX

- Réponses aux questions particulières -

QUESTION NO 110

État d'avancement des travaux du comité de travail en matière de prévention et d'aide aux hommes.

RÉPONSE NO 110

Cette question ne semble pas pertinente à l'étude des crédits.

ÉTUDE DES CRÉDITS 2004-2005

MINISTÈRE DE LA SANTÉ ET DES SERVICES SOCIAUX

- Réponses aux questions particulières -

QUESTION NO 111

Subventions accordées aux organismes communautaires en santé mentale dans chacune des régions pour les années 2001-2002, 2002-2003 et 2003-2004.

ÉTUDE DES CRÉDITS 2004-2005

QUESTION 111

ORGANISMES COMMUNAUTAIRES POUR LA SANTÉ MENTALE

1-04-07 2:21
P200A

MSSS SYSTEME BUDGETAIRE ET FINANCIER

PAGE: 1

(EXERCICES FINANCIERS 2002-2003 ET 2003-2004)

Région	Org. communautaire	Montant 2003-2004
(Santé mentale org. nationaux)		
03 Québec	Ass. québ. réad. psychosoc. F.F.A.P.A.M.M.	125,000.00 200,606.00 =====
	Total de la région :	325,606.00
04 Mauricie Centre-du-Québec	Frères, soeurs Émile Nelligan	=====
	Total de la région :	0.00
05 Estrie	Regr. assoc. parents Panda Qc	13,250.00 =====
	Total de la région :	13,250.00
06 Montréal-Centre	Ass. Canadienne Santé Mentale Ass. cent. écoute téléph. QC Ass. gr.interv.déf.dr.s.m.QC Ass. québécoise suicidologie ATAQ, Ass. troub. anxieux Qc Fond. art therap. & brut du Qc Regr. ressources alternatives	100,000.00 9,625.00 158,357.00 208,202.00 9,625.00 12,000.00 312,578.00 =====
	Total de la région :	810,387.00
	Total de la catégorie :	1,149,243.00
(Santé mentale)		
01 Bas St-Laurent	Ass. can. santé ment. B. Fleuv Ass. Kamour. s.ment. Traversée Cent. alt. s.m.s. Marigot Mat. Cent. entr. Horizon R-du-Loup Cent. prév.suic.Bas-St-Laurent Cent. ress.interv.suicide KRTB Lueur Espoir Bas St-Laurent Mais. héb. bouffée d'air KRTB Maison des tournesols P.L.A.I.D.D.B.F. Périscopes Basques Rayon partage santé mentale Source espoir Témis	135,022.00 89,587.00 94,000.00 102,810.00 534,142.00 98,786.00 107,372.00 291,055.00 88,082.00 598.00 70,065.00 89,344.00 96,236.00 =====
	Total de la région :	1,797,099.00
02 Saguenay-Lac Saint-Jean	ADRLSSSS Saguenay-Lac St-Jean Ass. can. Santé mentale Sague Cent. rencontre Escale Cent. rencontre le Phare Centre de prév. du suicide Centre le Bouscueil Roberval Centre Nelligan Centre Prévention du suicide Centre Santé Ment. l'Arrimage Fondation Jean-Allard Gr. ress. trouble de panique Le Maillon Maillon reg. parents amis Prév.aide santé ment. L St-Jea Résidences Maison Blanche 02 Serv. d'int. soc. Nouvel Essor Soc. autisme Saguen. Lac St-J Tel-Aide Saguenay-Lac St-Jean	57,196.00 71,447.00 76,015.00 339,858.00 11,333.00 21,917.00 115,937.00 49,334.00 76,970.00 18,000.00 32,315.00 31,765.00 28,083.00 67,403.00 6,350.00 167.00 35,288.00 =====
	Total de la région :	1,039,378.00
03 Québec	Arc-en-ciel Archipel entraide Ass. canadienne santé mentale Auto-psy rég. Québec Boussole, regr. parents amis m.m Cent. croiss. renaissance Cent. jour feu vert Cent. parrainage civique Qué. Cent. social Croix Blanche Cent.entr.trouble aff.bipolair Centre communautaire l'amitié Centre d'Entraide Émotions Centre de Crise de Québec Centre de jour Soleil Brillant Centre prévention du suicide Cercle polaire Com. prév. suicide Charlevoix	256,087.00 245,121.00 84,387.00 36,468.00 236,334.00 239,997.00 189,655.00 88,600.00 172,118.00 107,159.00 153,926.00 41,304.00 2,016,986.00 10,033.00 497,739.00 93,702.00 93,541.00

(EXERCICES FINANCIERS 2002-2003 ET 2003-2004)

Région	Org. communautaire	Montant 2003-2004
00 (Santé mentale)		
03 Québec		
	Croissance-travail	709,107.00
	DEMI-LUNE	18,000.00
	Le Pavois de Loretteville	21,103.00
	Le Pavois de Ste-Foy	21,103.00
	Mais. transition éclaircie	112,109.00
	Maison plaisir de vivre	10,000.00
	Marée, regr.par.amis.pers.m.m.	117,563.00
	Org.comm.ecoute aide naturelle	109,417.00
	PAVOIS (LE)	682,964.00
	Pr. encadr. cl. héberg.P.E.C.H	932,257.00
	Regr. ress. n-inst. s.m.rég.03	58,476.00
	Relais la Chaumine	221,634.00
	Service d'entraide l'espoir	67,200.00
	Soc. action-chambreurs Québec	170,911.00
	Tel-Aide Québec, Inc.	98,345.00
	Écoute secours	17,698.00
	Éveil charlevoisien	307,454.00
	Total de la région :	8,238,498.00
04 Mauricie Centre-du-Québec		
	A.P.A.M.E.	63,689.00
	Ass. Passerelle Nic.Yka BlésOr	63,189.00
	Association Le P.A.S.	63,189.00
	Ateliers second souffle	143,328.00
	Autisme - Centre du Québec	6,600.00
	Autisme Mauricie	90,014.00
	Auto-psy Mauricie	116,331.00
	Avenue-livre Bassin Maskinongé	89,209.00
	Cent. act. suicide Maur.Norman	123,597.00
	Centre de stimulation l'Envol	57,885.00
	Centre prév. suicide du HSM	79,128.00
	CENTRE ÉCOUTE PRÉV. SUICIDE DR	115,906.00
	Chrysalide Maison héb. SM	266,081.00
	Cnt. prév. suicide 3-Rivieres	286,853.00
	Conseil de la nation Atikamekw	20,771.00
	Gr. entr. Entraîn	123,209.00
	Gr. entraide facile d'accès	85,498.00
	Groupe d'entraide l'Entracte	55,675.00
	Groupe entraide La Lanterne	63,189.00
	Gyroscope Bassin Maskinongé	63,189.00
	Mais. trans. Batiscan	267,632.00
	Maison Réverbère	287,994.00
	Parents partenaires	51,403.00
	Périscope (AFPPAMM)	63,189.00
	Reg.org.santé mental Reg.04-17	59,386.00
	Ruche aire-ouverte inc.	115,348.00
	Rés. aide Tremplin	302,072.00
	Réseau habit. commun. Mauricie	
	Réseau prév.suicide Bois-Franc	123,907.00
	S.I.T.	
	Soc. Charles N. De Blois	
	Sol.rég. aide acc.Centre QC/M.	83,277.00
	Traversier sev. entr. s.m.	158,343.00
	Total de la région :	3,489,081.00
05 Estrie		
	Ass. parents & amis mal. ment.	120,580.00
	Assoc. de Parents Panda Estrie	44,176.00
	Autre Rive	113,833.00
	Centre L'Élan	117,772.00
	Cordée transit jour	197,402.00
	Croisée des sentiers	86,902.00
	JÉVI prév.suicide-Estrie	281,458.00
	L'Ensoleillée:Ress.comm.santé	93,482.00
	Promotion défense en santé	35,507.00
	Ress. comm. sant. ment. Éveil	87,064.00
	Rivage Val St-François	108,240.00
	S.P.E.C. Tintamarre	123,728.00
	Secours-Amitié (Estrie)	96,406.00
	Virage santé mentale	92,857.00
	Total de la région :	1,599,407.00
06 Montréal-Centre		
	Abri en ville	34,887.00
	Accès santé ment. cible trav.	244,013.00
	Act. santé Pointe St-Charles	123,605.00
	Action-autonomie	236,414.00
	Alternative cnt. santé mentale	140,025.00
	Ami-Québec	89,391.00
	Amis santé mentale (banl.O.)	61,296.00
	Antenne communication	16,264.00
	Ass. agoraphobes anonymes Verd	9,218.00
	Ass. canadienne pour la santé	383,104.00
	Ass. parents s.m. St-L-B-Cart.	28,814.00

(EXERCICES FINANCIERS 2002-2003 ET 2003-2004)

Région	Org. communautaire	Montant 2003-2004
(Santé mentale)		
06 Montréal-Centre		
	Ass. québ. d'aide anorexie	26,264.00
	Ass. québ. par. ami mal. ment.	150,092.00
	Association bénévole amitié	297,635.00
	Association I.R.I.S.	1,189,541.00
	Atelier artis. centre-ville	244,013.00
	Ateliers Quatre saisons	110,939.00
	C.A.D.R.E.	133,317.00
	CAMÉE	106,525.00
	Cent. apprent. parallèle Mtl	244,013.00
	Cent. autre maison	757,215.00
	Cent. crise transit	1,052,245.00
	Cent. entr. Pivot, C.E.L.P.	110,205.00
	Cent. héberg. Entre-toit	
	Cent. jour St.James	130,111.00
	Cent. soir-Denise Massé	184,741.00
	Cent. soutien-jeunesse St-Laur	106,257.00
	Cent. écoute réf halte ami	41,202.00
	Centrami	178,904.00
	Centre Bienvenue	38,585.00
	Centre Croix Blanche de Mtl	329,932.00
	Centre d'écoute & intervention	30,259.00
	Centre d'écoute & référence	41,202.00
	Centre d'écoute Le Foyer	41,202.00
	Centre d'écoute le Havre inc.	41,202.00
	Clé des champs réseau entraide	51,106.00
	Club ami, s.m. entr.intégr s-p	159,912.00
	Comm. therap. Chrysalide	80,734.00
	Compeer Mtl/Entre-amis Ass.bén	86,263.00
	Cons. banl. O. besoins psychia	504,352.00
	Corp. mais. Lucien-L'Allier	68,328.00
	Déprimés anonymes	91,267.00
	Entr. vaincre dépress. E.V.D	35,754.00
	Entraide St-Michel	109,410.00
	Entreprise soc. Santé mentale	538,556.00
	Express. Lasalle Cent. comm.SM	140,941.00
	Gr. entraide Lachine	106,257.00
	Impact	141,193.00
	L'Art-rivé cnt jour Riv. Prair	139,971.00
	Le Mûrier Inc.	131,508.00
	M. des amis Plateau Mont-Royal	140,990.00
	Mais. le Parcours Inc.	184,320.00
	Mais. M.G.R.	264,513.00
	Mais. multiethnique Myosotis	41,685.00
	Mais. St. Dominique	131,589.00
	Mais. étapes	1,122,665.00
	Mais. Echelon	322,560.00
	Maison Intervalle	
	Maison l'Eclaircie de Mtl.	282,123.00
	Maison St-Jacques	638,958.00
	P.R.I.S.E. II	539,477.00
	Parentrie nord Montréal	92,081.00
	Parents amis b-é ment. S-D Mtl	112,402.00
	Parr. civ.banl.Ouest Montréal	144,570.00
	Parr. civique l'est de l'Ile	111,228.00
	Persp. comm. santé mentale	157,011.00
	Pracom	250,060.00
	Prog. interv. rech. psycasues	636,328.00
	Proj. suivi communautaire	304,829.00
	Projet Arc	502,842.00
	Projet P.A.L. inc.	333,136.00
	Projets P.A.R.T.	244,013.00
	Relax-action Montréal	312,918.00
	Revivre	41,202.00
	Répit <Une heure pour Moi>inc.	96,746.00
	Répit-ressource Est de Mtl.	87,775.00
	Rés. Fleurie	
	Serv. interv. psycho-sociale	782,298.00
	Serv.aide fam.juive Inst.Baron	53,508.00
	Services communautaires Cypres	199,265.00
	Société québ. schizophrénie	87,765.00
	Solidarité alternative santé	107,103.00
	Suicide-Action Montréal	675,436.00
	Suivi communautaire le Fil	389,032.00
	Tel-Aide	41,203.00
	Tel-Écoute	61,202.00
	Tracom	1,111,940.00
	Équipe entreprise	47,660.00
	Étincelle amitié	110,192.00
	Total de la région :	20,100,809.00
07 Outaouais		
	AUPRES	10,000.00
	C.A.P. Santé Outaouais	160,323.00
	Cent. inter-section H.A.G.	430,047.00
	Cent. interval Pontiac	283,310.00
	Centre d'aide 24/7	1,068,575.00

(EXERCICES FINANCIERS 2002-2003 ET 2003-2004)

Région	Org. communautaire	Montant 2003-2004
(Santé mentale)		
07 Outaouais	Centre des Aînés Gatineau	66,630.00
	Droits-Accès de l'Outaouais	96,802.00
	Entraide-Deuil Outaouais	34,007.00
	Habitations Nouveau Départ	158,095.00
	L'Apogée	226,232.00
	L'Envol S.R.T.	26,886.00
	Maison amitié pour sans-abri	329,579.00
	Maison Le Ricochet	519,932.00
	Maison réalité inc.	568,719.00
	Mashado	31,804.00
	O.D.A.S.I.S.	297,811.00
	O.D.E.C.	326,803.00
	Regr. org. comm Outa.(ROCSMO)	19,206.00
	Res.comm.en santé mentale	271,509.00
	Suicide Détour	43,831.00
	Trait d'union Outaouais	498,028.00
	Tél-aide Outaouais	103,877.00
		=====
	Total de la région :	5,572,006.00
08 Abitibi-Témiscamingue	Appart. communautaires Le Pont	5,266.00
	Cent. prév. suic. Malartic	18,580.00
	Cent. prév. suicide Rouyn-Nor.	67,615.00
	Cent.rég.prév.suicide A-Temisc	279,336.00
	Com. local prév. suic. LaSarre	37,625.00
	Com. prév. suic. Senneterre	16,008.00
	Com. prév. suic. Témiscamingue	29,198.00
	Com. prév. suic. Val-d'Or	48,983.00
	Com. prév. suicide Amos	48,259.00
	Entretoise Témiscamingue	101,461.00
	Giboulée Amos	100,468.00
	Gr. act. bén.maint.dom. Abit.O	300.00
	Gr. ent. pers. dépressives	2,000.00
	Gr. soleil Malartic	122,638.00
	Groupe en toute amitié Sennet.	7,186.00
	Le Pont de Rouyn-Noranda Inc.	173,907.00
	Maison Les 4 Saisons Témisc.	101,122.00
	Portail	21,082.00
	R.A.I.D.D. - A.T.	
	Relais Abitibi-Ouest	10,541.00
	Rescousse	10,539.00
	Résidence des Saules R-N	24,978.00
	Résidence héberg. Chaumiere	124,549.00
	Trait union La Sarre	202,628.00
	Valpabem	20,485.00
	Éq. petite rencontre	133,589.00
		=====
	Total de la région :	1,708,343.00
09 Côte-Nord	ADRLSSSS Côte-Nord	
	Ass. Agoraphobes Sept-Iles	12,062.00
	Ass. Canad. sant. ment. C.Nord	71,273.00
	Ass.par.amis mal.émot.(Baie-C)	32,895.00
	Ass.parent-amis mal.émotionnel	40,895.00
	Atre Sept-Iles	232,728.00
	C. d'action bénévol. le Nordest	
	Centre prévention suicide C-N	290,845.00
	Créam	122,531.00
	Gr.N.Côtier déf.droit.s.ment.	
	Hab. Comm. Le Gîte (Baie-Com.)	27,412.00
	Mais. trans. Baie-Comeau	148,027.00
	Nouveau regard groupe d'entr.	5,482.00
	Point de rencontre	43,861.00
	Regr. agoraphobes Baie-Comeau	12,062.00
	Ress. réinsertion «Le Phare»	21,930.00
	ROCASM	7,316.00
	Rés. St-Joseph (Baie-Comeau)	10,708.00
		=====
	Total de la région :	1,080,027.00
10 Nord-du-Québec	Association a Fleur de sein	
	Com. prév.-suicide Lebel Quévi	25,341.00
	Corp. Le Zéphir	296,285.00
		=====
	Total de la région :	321,626.00
11 Gaspésie-Iles-de-la-Madeleine	Acc. Blanche Goulet	53,778.00
	Ass. d'entr. pour santé menta.	92,664.00
	Cent. comm. Éclaircie des +les	108,710.00
	Centre Accalmie	133,972.00
	Dr recours s. m. Gaspé-Iles	12,682.00
	Gr. act. soc. psych. Monts	102,640.00
	Maison à Damas	30,733.00

(EXERCICES FINANCIERS 2002-2003 ET 2003-2004)

Région	Org. communautaire	Montant 2003-2004
(Santé mentale)		
11 Gaspésie-Iles-de-la-Madeleine	Nouveau regard (Gaspésie) Perliers Reg.org.comm.altern.G-I-M. Éclaircie	109,428.00 91,839.00 7,670.00 203,553.00 =====
	Total de la région :	947,669.00
12 Chaudière-Appalaches	ADRLSSSS Chaudière-Appalaches Ancre, regr. par.amis pers.m.m Ass. canad.s.m.Chaudière-Appal Ass.par.amis mal.ment.Contreve Cent. barre du jour CEPS Beauce-Etchemin Croisée - Regr. rég. Amiante Havre maladie mentale Intervalle L'A-Droit Chaudière-Appalaches La Passerelle-santé mentale Murmure Nouveaux sentiers MRC L'Islet Oasis Lotbinière Quatre vents, gr.ent.pers.dif Rapp. gr. entr. pers. att.m.m. Rencontre S.O.S. Onde amitié Serv. d'ent. regroup. Lévis Sillon Soc. réad. intégr.comm.(SRIC) Trait d'Union Éveil, gr. entr. pers. m. m.	104,163.00 74,654.00 188,089.00 123,832.00 67,421.00 106,848.00 141,358.00 250,815.00 22,476.00 120,093.00 95,643.00 96,504.00 120,642.00 108,999.00 172,548.00 115,083.00 67,421.00 131,037.00 160,978.00 250,827.00 132,806.00 96,181.00 =====
	Total de la région :	2,748,418.00
13 Laval	Ass. loisirs pers.hand. ALPHPL Ass.Lavalloise parent bien-etr CAFGRAP Cent. impl.libre Laval réad.so Corp. rég. santé mentale Laval En-droit Laval Serv. pop. psychothérapie(SPP)	176,914.00 162,544.00 284,257.00 427,005.00 76,800.00 33,475.00 167,283.00 =====
	Total de la région :	1,328,278.00
14 Lanaudière	Bonne Etoile Joliette Cent. entr. supp.comm. Castors CENTRE PREVENTION SUICIDE Croissant lune Gr. entr. s.ment. B/L "Envol" Habitat jeunesse, Mascouche Hébergement d'urg. Lanaudière Lueur du phare de Lanaudière Mi-Zé Vie Pleins droits Lanaudière Propulsion Lanaudière Regr.org.comm.alt.s.m.Lanaudié Rescousse amicale Rescousse Montcalm Serv. crise Lanaudière Tournesol Rive-Nord Vaisseau d'or	109,349.00 50,551.00 426,830.00 45,503.00 61,232.00 211,555.00 132,874.00 259,971.00 46,152.00 75,803.00 170,339.00 7,603.00 109,964.00 99,478.00 353,527.00 122,942.00 344,040.00 =====
	Total de la région :	2,627,713.00
15 Laurentides	Alternatives Laurentides Arc-en-soi c. prév. & interv. Ass. fibromyalgie Ltides Ass. solidarité d'Argenteuil Ass.Laur.proches mal.m mentale Atelier "Ensemble on se tient" C.E.S.A.M.E. Carr. des femmes Grand Lachute Cent. prévention le Faubourg Cent. sources Argenteuil Droits et recours Laurentides Envolée Ste-Agathe-des-Monts Gr. Harfang des neiges Gr. Licorne MRC Thérèse-Blainv Mais. jeunes Grenville agglom. Maison Clothilde Maison des jeunes d'Argenteuil Échelon Pays d'en Haut	6,409.00 134,294.00 15,000.00 35,000.00 169,741.00 192,753.00 128,159.00 50,658.00 472,956.00 148,479.00 26,714.00 120,273.00 231,666.00 209,915.00 9,196.00 72,632.00 38,825.00 125,134.00

(EXERCICES FINANCIERS 2002-2003 ET 2003-2004)

Région	Org. communautaire	Montant 2003-2004
(Santé mentale)		
15 Laurentides		
	Total de la région :	2,187,804.00
16 Montérégie		
	Accolade Châteauguay	125,547.00
	Accueil pour elle (L')	6,545.00
	ADRLSSSS de la Montérégie	
	Alternative Centregens	197,607.00
	Alternative s.m. Autre Versant	253,244.00
	Ancre ailes Haut St-Laurent	85,342.00
	Arc-en-ciel (Vaudreuil-Soul.)	115,532.00
	Ass. can. s. ment. H-Richelieu	58,184.00
	Ass. can.s.m.Sorel-St-Jos.-Tra	11,553.00
	Ass. entr.s.m."Éveil" B-Miss.	100,511.00
	Ass. parents & amis du malade	169,500.00
	Ass. parents de l'enf. en dif.	123,852.00
	Ass.alt. sant. ment.Montérégie	12,047.00
	Association Le vaisseau d'or	80,851.00
	Ateliers de transition (Les)	209,553.00
	Avant-garde santé mentale	124,207.00
	C. parent-enfants Vaudreuil-S.	6,545.00
	Campagnol jard. Napierville	82,899.00
	Cap (Le)	1,553.00
	Carrefour familial Richelieu	59,892.00
	Carrefour naiss. famille	27,125.00
	Cent. prév. suicide Haute-Yam.	213,085.00
	Cent. prév. suicide H-Richelieu	567,386.00
	Centre bénévolat Rive-Sud	23,885.00
	Centre d'act. bénév. St-Hubert	4,229.00
	Centre de femmes l'Eclaircie	3,302.00
	Centre de transition Perceval	284,247.00
	Centre Le Chemin	10,000.00
	Centre ress. fam. Haut St-L.	6,545.00
	Coll. déf. droits Montérégie	282,768.00
	Collective par et pour elle	20,111.00
	Cont. Richelieu-Yamaska (CRY)	274,180.00
	Eclusier du Haut-Richelieu	127,868.00
	Elan demain	266,270.00
	Entr'elles Granby inc.	128,930.00
	Entrée Chez-Soi	59,642.00
	Famille à coeur	20,033.00
	Filiale Rive-Sud A.C.S.M.	1,553.00
	Gr. entr. Arrêt-Court, Sorel	67,659.00
	Gr. entr. Dahlia Beauharnois	71,759.00
	Gr. entr."Le Cachou" St-Hubert	95,253.00
	Gr.entraide arc-en-ciel Seigne	43,973.00
	Groupe d'entraide "Pi-apres"	57,759.00
	Groupe d'entraide G.E.M.E.	37,684.00
	Hébergement l'entre-deux	344,973.00
	Le phare source d'entraide	105,274.00
	Le pont du Suroit	103,995.00
	Le tournant	624,311.00
	M.A.D.H.	175,668.00
	Mais. fam. Vallée Richelieu	17,385.00
	Mais. familiale Valleyfield	32,941.00
	Mais. famille Maskoutains	42,973.00
	Mais. goéland Rive-Sud	446,846.00
	Mais. héb. pers. diff. Granby	112,071.00
	Mais. héberg. R.S.S.M.	350,629.00
	Mais. Jacques-Ferron	391,130.00
	Maison d'intervention Vivre	266,751.00
	Maison hébergement pour elles	8,454.00
	Maison La Source du Richelieu	250,753.00
	Maison le point commun	209,589.00
	Maison sous les arbres Inc.	776,151.00
	Oasis santé mentale Granby	128,232.00
	Parentr'aide (La)	48,543.00
	Phare, ass.par.amis mal.St-Hya	131,452.00
	Phobies-Zéro	35,036.00
	Premiers pas	28,636.00
	Prog. aide mères-cél. Envol	26,207.00
	Psychésion	71,759.00
	Réseau d'habitations Chez soi	115,874.00
	Serv. Inter. Santé Mentale	850,330.00
	Station aventure	3,302.00
	Suicide alerte	120,300.00
	Tel-aide région de Valleyfield	23,210.00
	Trait-d'union Montérégien	39,559.00
	Transition pour elles Inc.	109,604.00
	Traversée (Rive-Sud)	49,640.00
	Une affaire de famille	36,471.00
	Total de la région :	10,598,259.00
	Total de la catégorie :	65,384,415.00

(EXERCICES FINANCIERS 2002-2003 ET 2003-2004)

Région	Org. communautaire	Montant 2003-2004
(Santé mentale)		
16 Montérégie		
	Accolade Châteauguay	22,400.00
	Alternative Centregens	5,271.00
	Ass. parents & amis du malade	13,411.00
	Ass. parents de l'enf. en dif.	22,400.00
	Eclusier du Haut-Richelieu	22,400.00
	Groupe Hyper-Lune	10,149.00
	Mais. goéland Rive-Sud	4,270.00
	Mais. Jacques-Ferron	5,042.00
	Oasis santé mentale Granby	22,400.00
	Panda-Châteauguay Mercier	10,149.00
	Réseau d'habitations Chez soi	10,083.00
	Serv. Inter. Santé Mentale	30,250.00
		=====
	Total de la région :	178,225.00
		=====
	Total de la catégorie :	178,225.00
		=====
	Total provincial :	66,711,883.00

*** FIN DU RAPPORT ***

ÉTUDE DES CRÉDITS 2004-2005

MINISTÈRE DE LA SANTÉ ET DES SERVICES SOCIAUX

- Réponses aux questions particulières -

QUESTION NO 112

Plan d'action en santé mentale. (Si le plan d'action est inexistant, préciser l'échéancier de réalisation)

RÉPONSE NO 112

Cette question ne semble pas pertinente à l'étude des crédits.

ÉTUDE DES CRÉDITS 2004-2005

MINISTÈRE DE LA SANTÉ ET DES SERVICES SOCIAUX

- Réponses aux questions particulières -

QUESTION NO 113

Budget alloué aux établissements de santé à vocation psychiatrique par établissement et par région pour les années 2001-2002, 2002-2003 et 2003-2004.

ÉTUDE DES CRÉDITS 2004-2005

MINISTÈRE DE LA SANTÉ ET DES SERVICES SOCIAUX

– Réponses aux questions particulières –

RÉPONSE N° 113

**Dépenses pour des services de santé mentale au cours des 5 dernières années
incluant les dépenses allouées aux services de soutien**

LE QUÉBEC

	CHSGS	CHSP	CR	CHSLD	CLSC	CJ	Total
2001-02	427 055 538	366 301 530	10 860 655	12 994 689	156 768 980	2 505 684	1 040 005 598

ÉTUDE DES CRÉDITS 2004-2005

MINISTÈRE DE LA SANTÉ ET DES SERVICES SOCIAUX

- Réponses aux questions particulières -

QUESTION NO 115

Protocole en matière de désinstitutionnalisation.

ÉTUDE DES CRÉDITS 2004-2005

MINISTÈRE DE LA SANTÉ ET DES SERVICES SOCIAUX

– Réponses aux questions particulières –

RÉPONSE N° 115

Les établissements psychiatriques de Montréal gèrent des protocoles de sortie pour chaque personne qui quitte le CH après y avoir résidé pendant une longue période. Les besoins de ces personnes sont évalués et les services qu'ils reçoivent après leur sortie sont réévalués régulièrement.

Question 115 :

Protocole en matière de désinstitutionnalisation :

La description de ce protocole est dans la Politique de 1988 du MSSS : « L'intégration des personnes présentant une déficience intellectuelle : Un impératif humain et social ».

Les processus de réinsertion sociale se poursuivent en faisant en sorte que chaque situation soit traitée individuellement et que les décisions soient d'abord cliniques.

Le processus est donc réalisé dans le cadre des balises suivantes :

- Chaque personne bénéficie d'une évaluation de ses besoins et des services requis faite par une équipe de spécialistes en fonction des caractéristiques individuelles et un plan de services individualisé est élaboré pour chacune;
- Chaque personne qui réintègre la communauté doit être préparé de façon adéquate ;
- Les parents sont associés à toutes les étapes du processus de réintégration sociale de leur enfant;
- Les parents sont informés de tout projet de relocalisation et pourront en suivre la progression;
- Les parents qui le désirent peuvent bénéficier du soutien de parents accompagnateurs provenant d'un regroupement de parents ou de celui d'une personne de l'Office des personnes handicapées du Québec;
- Chaque personne pour qui l'intégration sociale est l'orientation clinique retenue, est relocalisée au moment où les conditions, pour l'accueillir, sont réunies;
- La décision est clinique et non administrative. Il n'y a aucune sortie précipitée, chaque démarche doit être soigneusement planifiée;
- Les liens avec le CH sont maintenus pour les personnes qui le nécessitent. Au besoin, l'hospitalisation sera assurée afin de stabiliser l'état de la personne et d'apporter les ajustements nécessaires dans la communauté;
- Un réseau de services et de ressources diversifiés, fondé sur les besoins des personnes, doit être présent et accessible dans la communauté ;
- Des modalités d'évaluation permettront à l'établissement de mesurer la qualité de vie des personnes en milieu communautaire et d'apporter les corrections nécessaires ;
- Des programmes de mise à jour des connaissances sont offerts aux intervenants, qui leur permettent d'être impliqués dans le processus d'intégration et de réintégration sociale et d'en assurer la réussite.

ÉTUDE DES CRÉDITS 2004-2005

MINISTÈRE DE LA SANTÉ ET DES SERVICES SOCIAUX

- Réponses aux questions particulières -

QUESTION NO 116

Maisons des naissances :

- a) nombre de maisons des naissances au Québec (lieu et nom);
- b) nombre de nouvelles maisons en 2003-2004 (lieu et nom);
- c) prévisions pour 2004-2005 (lieu et nom).

ÉTUDE DES CRÉDITS 2004-2005

MINISTÈRE DE LA SANTÉ ET DES SERVICES SOCIAUX

– Réponses aux questions particulières –

RÉPONSE NO 116

- a) 1. Maison de naissance Colette-Julien, Mont-Joli
2. Maison de naissance Côte-des-neiges, Montréal
3. Maison de naissance du CLSC Lac Saint-Louis, Pointe-Claire
4. Maison de naissance Mimosa, Saint-Romuald
5. Centre de maternité de l'Estrie, Sherbrooke
6. Maison de naissance de l'Outaouais, Gatineau
7. Centre de Santé Inuulitsivik, Puvirnituq
8. Maison de naissance de la Rivière, Nicolet
- b) 1. Maison de naissance de la Rivière, Nicolet

ÉTUDE DES CRÉDITS 2004-2005

MINISTÈRE DE LA SANTÉ ET DES SERVICES SOCIAUX

- Réponses aux questions particulières -

QUESTION NO 117

Crédits dispensés pour les familles d'accueil et modalités de financement et/ou de remboursement de celles-ci en 2002-2003 et en 2003-2004.

ÉTUDE DES CRÉDITS 2004-2005

QUESTION NO 117

MODALITÉ DE FINANCEMENT ET – OU REMBOURSEMENT POUR LES FAMILLES D'ACCUEIL

Budget provincial 2003-2004 pour rétribuer les familles d'accueil :

Budget brut :	121 M\$
Budget net :	79 M\$

N'a pas fait l'objet de coupure dans le cadre des différentes mesures prises aux cours des dernières années.

1. Type de rétributions versées aux familles d'accueil au 1^{er} janvier 2004

1.1 Rétribution de base

- Vise à défrayer les dépenses encourues par la présence d'un enfant ;
- Montant quotidien qui varie en fonction de l'âge : 16,56 \$ à 25,81 \$

1.2 Rétributions supplémentaires

- Versée pour compenser et tenir compte de la « lourdeur » des situations ;
- Montant quotidien varie de 2,62 \$ à 28,04 \$

1.3 Rétributions spéciales

- Montant versé pour compenser les besoins des enfants (ex. : vêtements, loisirs, orthodontie, etc.)
(Note : le barème éclaté vient en complément aux rétributions spéciales)
- Montant versé pour compenser les familles d'accueil pour des dépenses particulières (ex. : gardiennage, transport) ;
- Montant varie en fonction de chacune des dépenses concernées.

1.4 Le barème éclaté

En 2003-2004, le barème éclaté a été augmenté à 3 \$ par jour par enfant et ce, rétroactivement au 1^{er} avril 2003, suite aux modifications réglementaires mises en vigueur en février 2004. En 2003-2004, un total de 10,5 M\$ a été versés aux familles d'accueil à titre de barème éclaté.

2. Augmentation des rétributions en 2003-2004

Le 1^{er} janvier de chaque année, les rétributions de base, supplémentaires et spéciales sont indexées (IPC). C'est ce qui explique « l'augmentation » des rétributions à chaque année.

De plus, l'ensemble des ressources de type familial (familles d'accueil et résidence d'accueil pour adulte) ont reçu un montant forfaitaire de 1,00 \$ par jour à titre de complément à la rétribution quotidienne de base et ce, rétroactivement au 1^{er} septembre 2003 suite aux modifications réglementaires mises en vigueur en février 2004.

ÉTUDE DES CRÉDITS 2004-2005

MINISTÈRE DE LA SANTÉ ET DES SERVICES SOCIAUX

- Réponses aux questions particulières -

QUESTION NO 119

Suicide :

- a) budgets investis par organisme, par région et au total en 2002-2003 et en 2003-2004;
- b) statistiques sur les taux de suicide par catégorie d'âge et par région (dernières données disponibles).

ÉTUDE DES CRÉDITS 2003-2004

MINISTÈRE DE LA SANTÉ ET DES SERVICES SOCIAUX

– Réponses aux questions particulières –

RÉPONSE N^o 119a

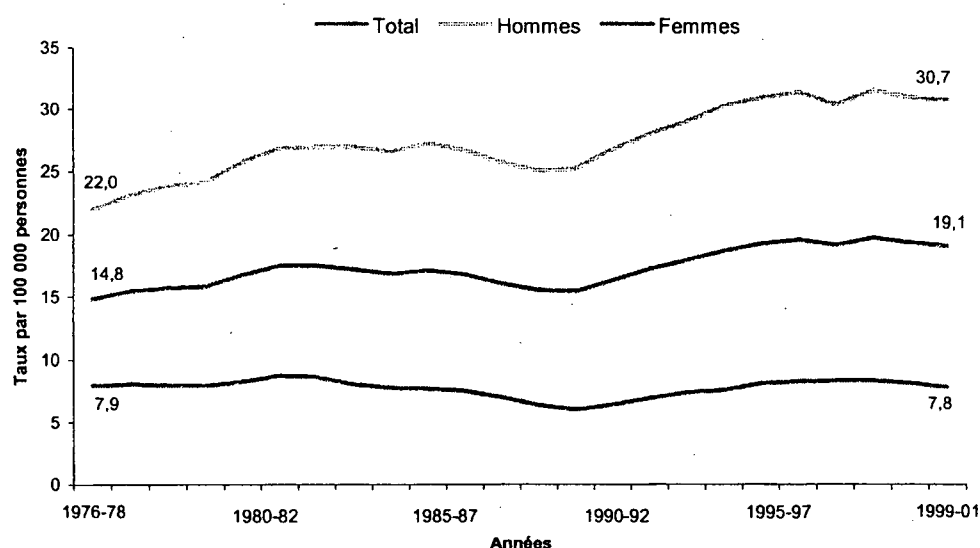
Région	Organisme	2003/2004
Bas-Saint-Laurent	Centre de prévention du suicide et d'intervention de crise BSL	293 812
	Centre Ressources Interventions Suicide du KRTB	98 786
Saguenay-Lac-Saint-Jean	Centre de prévention du suicide 02	455 795
Québec	Centre de prévention du suicide de Québec	642 895
	Prévention du suicide Charlevoix	125 888
	Prévention du suicide Portneuf	145 176
	CLSC Basse-Ville-Limoilou-Vanier	33 683
	CLSC Charlevoix (tous les services de crise)	15 455
	CLSC Portneuf (tous les services de crise)	43 575
Mauricie Centre-du-Québec	Service de prévention du suicide Haut Saint-Maurice	
	Centre de prévention suicide Centre-Mauricie, Mékinac	79 128
	Centre de prévention du suicide de Trois-Rivières	123 597
	Centre d'écoute et prévention du suicide Drummond	286 853
	Réseau prévention suicide des Bois-Francs	115 906
	Conseil de la Nation Atikamekw	123 907
	Ch régional de Trois-Rivières	10 771
	CH du Centre-de-la-Mauricie	31 250
	Hôpital Ste-Croix	31 250
	Hôtel-Dieu d'Arthabaska	31 250
	Centre de la santé de la Saint-Maurice	8 000
	Centre de santé Vallée de la Batiscan	12 250
	CLSC-CHSLD du Centre-de-la-Mauricie	32 150
	CLSC Les Forges	40 850
	Centre de santé Cloutier-du-Rivage	22 950
	Centre de santé MRC de Maskinongé	11 500
	Centre de santé Nicolet-Yamaska	11 700
	Centre de santé Les blés d'or	9 400
	CLSC Drummond	44 350
	CLSC Suzor-Côté	32 300
	CLSC-CHSLD de l'Érable	12 050
	Enveloppe de formation	35 200
Estrie	JEVI Centre de prévention du suicide	305 094
	Secours-Amitié Estrie	30 000
	Urgence-Détresse/ CLSC	67 685
Montréal-Centre	Suicide Action Montréal (Ces budgets incluent des montants non récurrents pour les centres jeunesse MTL et SAM)	444 503
Outaouais	Centre hospitalier Pierre Janet	50 000
	Centre d'aide 24/7	182 138

Région	Organisme	2003/2004
	Suicide détour	19 831
	Centre intersection HAG	21 563
	CLSC-CHSLD –CH Pontiac	18 300
	CLSC-CHSLD des Collines	
Abitibi-Témiscamingue	Prévention du suicide Amos- Comité	48 259
	Prévention du suicide A-T – Centre régional	279 336
	Prévention du suicide LS- Comité	37 625
	Prévention du suicide Malartic- Centre	18 580
	Prévention du suicide R-N- Centre	67 615
	Prévention du suicide Senneterre – Centre	16 008
	Prévention du suicide Témisc.- comité	29 198
	Prévention du suicide V-D- Centre	48 983
Côte-Nord	Centre de prévention du suicide 09	284 028
Nord-du-Québec	CPS Lebel-sur-Quévillon	22 841
	Réseaux Hommes Québec	7 500
	Ressource régionale	15 000
	Ressource secteur VVB	1 577
	CPS 02	27 000
	Programme d'activités en promotion/prévention	8 000
	Activités Semaine régionale en prévention du suicide	3 000
	Campagne de rangement sécuritaire des armes à feu	2 000
Gaspésie-Îles-de-la-Madeleine	Services d'expertise en prévention du suicide	146 917
Chaudière-Appalaches	Centre d'écoute et de prévention du suicide	70 921
	Sos Ondes Amitié (Thetford)	67 421
	Service d'écoute de référence et d'info (SERI)	131 037
	Centrale Urgence-détresse	37 000
	Centre de santé des Etchemins	26 846
	CLSC Beauce-Centre	26 846
	CLSC Beauce-Carignan	40 739
	CLSC Nouvelle-Beauce	26 846
	Centre de santé Paul Gilbert	61 670
	Centre de santé Arthur Caux	26 846
	CLSC Desjardins	40 799
	CLSC Frontenac	42 799
	CLSC Bellechasse	26 846
	CLSC Montmagny	26 846
	Centre de santé de la MRC de l'Islet	28 846
	Direction de la santé publique	32 773
Laval	Ressource régionale suicide Laval	110 000
	Service MASC	74 897
	Programme Relais	21 655
	CLSC-CHSLD du Marigot	33 387
	CLSC des Mille-Îles	10 608
	CLSC-CHSLD Ste-Rose de Laval	40 191
	CLSC-CHSLD Ruisseau-Papineau	18 514
	Îlot service régional de crise de Laval	81 000
Lanaudière	Centre de prévention du suicide de Lanaudière	426 830
Laurentides	CPS Le Faubourg	472 955 \$
	7 CLSC	77 000 \$
	Expertise clinique	40 000 \$
	Implantation réseau	1500 \$
Montérégie (estimé)	CPSHY	50 000
	Centre de crise l'Accès	200 720
	Service de crise Suroît	85 000
	Service de crise Contact	80 000

Région	Organisme	2003/2004
	Centre de crise Ecomotion	60 000
	Ligne 24/7 régionale	391 000
	CPS Haut-Richelieu	220 885
	Suicide alerte Sorel	135 000
	CPS Haute-Yamaska	279 064
	Entraide au masculin	20 000
	Tel-Aide Valleyfield	22 500
	Expertise régionale	75 000
Nunavik	Kamatsiaqtut help line	10 000
	Tapiriilirniq	121 102
Terres-Cries- de-la-Baie- james	Non disponible (estimé)	124 000
TOTAL		9 193 097

RÉPONSE N° 119b

Figure 1 - Taux ajusté de mortalité par suicide selon le sexe, Québec, 1976-1978 à 1999-2001

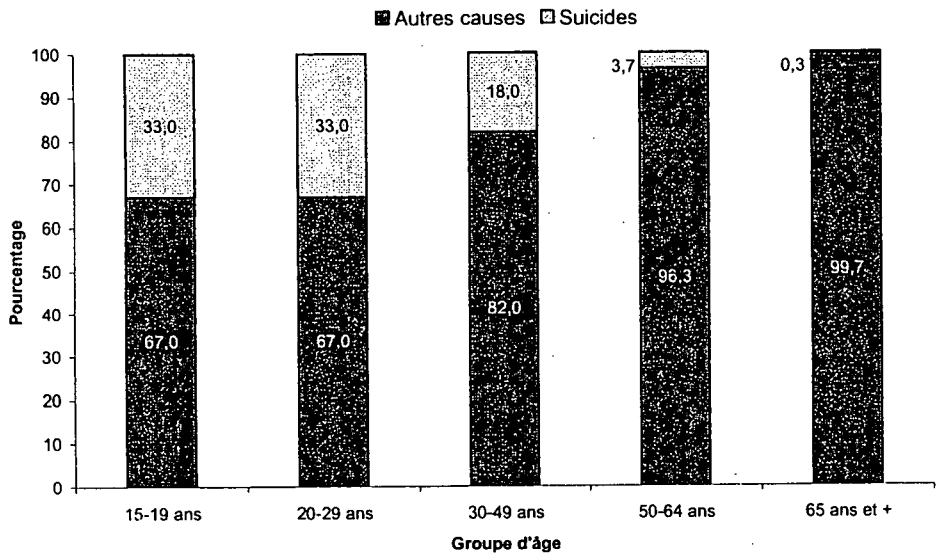


Source : MSSS, Fichier des décès du Québec, calculs effectués à l'INSPQ, mars 2004.

La première caractéristique de la population québécoise à l'égard du suicide est l'importance de la surmortalité par suicide chez les hommes et que cette surmortalité s'est accrue dans le temps. En 1999-2001, les hommes affichaient un excès de mortalité par suicide par rapport aux femmes de près de 300 % alors qu'en 1976-1978, cet excès était de 200 %. En 2001, parmi les 1 334 Québécois qui se sont suicidés, on retrouvait 1 055 hommes et 279 femmes.

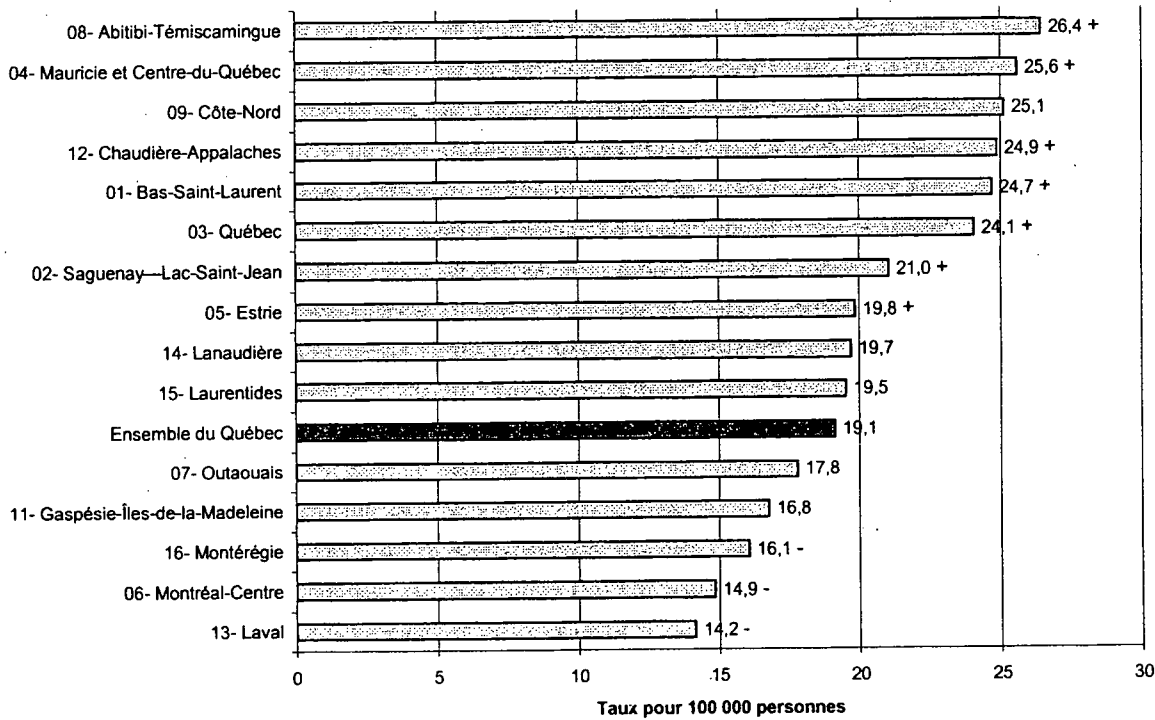
Si l'on regarde de plus près l'évolution de la mortalité par suicide, période après période, de 1976-1978 à 1999-2001 (figure 1), la période entre 1976-1978 et 1983-1985 est marquée par une progression rapide chez les hommes, ensuite on observe une relative stabilité jusqu'au début des années 90. Par la suite, les taux chez les hommes continuent leur croissance pour se situer autour de 30 par 100 000 habitants pour la période de 1999-2001. Chez les femmes, pour la période de 1976-1978 à 1983-1985, les taux de mortalité par suicide demeurent stables pour ensuite connaître une décroissance qui s'interrompt au début des années 90. Depuis, les taux de mortalité chez les femmes ont eu tendance à s'accroître mais rien de comparable avec la croissance des taux de suicide observés chez les hommes.

Figure 2 - Proportion des décès par suicide dans l'ensemble des décès selon les groupes d'âge, Québec, 1999-2001



Source : MSSS, Fichier des décès du Québec, calculs effectués à l'INSPQ, mars 2004.

Figure 9 - Taux de mortalité ajusté par suicide selon les régions, sexes réunis, 1999-2001



+ Statistiquement + élevés
- Statistiquement - élevés

Source : MSSS, Fichier des décès du Québec, calculs effectués à l'INSPQ, mars 2004.

L'analyse comparative révèle après standardisation pour l'âge, que les taux de suicide sont significativement supérieurs à l'ensemble du Québec dans les régions de l'Abitibi-Témiscamingue, de la Mauricie/Centre-du-Québec, de la Côte-Nord, de Chaudières-Appalaches, du Bas-St-Laurent, du Québec, du Saguenay—Lac-St-Jean et de l'Estrie. Les taux de mortalité par suicide sont significativement inférieurs aux taux de mortalité provinciaux pour les régions de la Montérégie, de Montréal et de Laval.

Évolution de la proportion des décès (%) par suicide selon l'âge, par RSS, Québec, 1991-1995 à 1996-2000p

Région sociosanitaire	Groupe d'âge													
	10-19		20-29		30-34		35-39		40-49		50-64		65 ans et +	
	91-95	96-00p	91-95	96-00p	91-95	96-00p	91-95	96-00p	91-95	96-00p	91-95	96-00p	91-95	96-00p
Bas-Saint-Laurent	8,7	10,8	14,2	16,7	9,8	10,0	10,9	8,2	21,9	24,9	23,5	16,4	10,9	13,0
Saguenay-Lac-Saint-Jean	14,4	11,6	21,9	17,8	12,4	9,2	13,1	15,5	20,3	22,4	12,7	17,2	5,2	6,3
Québec	6,4	6,8	20,2	15,8	15,2	10,1	13,2	12,5	21,8	27,1	16,3	18,9	6,9	8,8
Mauricie et Centre-du-Québec	8,2	9,0	17,7	17,7	15,9	9,7	15,7	13,9	21,6	25,9	14,0	14,1	7,0	9,7
Estrie	10,2	13,4	20,7	14,0	9,8	9,8	9,5	10,1	24,6	26,4	15,4	17,3	9,8	9,1
Montréal-Centre	4,5	4,3	21,1	17,2	12,9	10,3	12,1	14,1	20,4	24,4	18,3	17,7	10,6	12,0
Outaouais	9,6	8,0	14,4	15,4	14,7	10,0	12,7	15,7	24,0	27,4	16,4	16,4	8,2	7,0
Abitibi-Témiscamingue	14,0	10,4	24,9	17,5	13,0	9,0	10,9	12,8	13,0	24,6	18,1	16,1	6,2	9,5
Côte-Nord	13,3	11,7	33,3	29,7	9,2	9,4	10,0	7,8	9,2	20,3	17,5	15,6	7,5	5,5
Nord-du-Québec	26,3	24,0	15,8	32,0	15,8	8,0	10,5	8,0	15,8	12,0	15,8	12,0	0,0	4,0
Gaspésie-Îles-de-la-Madeleine	5,5	7,1	19,2	18,2	9,6	17,2	11,0	14,1	20,5	19,2	16,4	16,2	17,8	8,1
Chaudière-Appalaches	8,5	6,9	16,6	14,8	11,8	9,8	13,6	11,8	20,8	25,6	17,9	19,5	10,7	11,6
Laval	8,9	8,3	16,6	15,8	16,2	9,8	10,5	13,5	23,1	24,8	18,6	18,0	6,1	9,8
Lanaudière	7,1	6,5	17,8	16,5	9,4	10,2	13,6	13,6	22,3	25,7	19,4	18,6	10,4	8,9
Laurentides	8,0	5,9	18,4	16,5	16,4	8,6	14,4	14,0	19,2	25,3	15,9	21,5	7,7	8,1
Monterégie	8,5	7,2	19,8	14,9	12,9	9,9	11,3	12,8	21,7	25,5	18,3	18,5	7,5	11,2
Nunavik	51,7	41,5	34,5	41,5	6,9	6,2	3,4	6,2	3,4	4,6	0,0	0,0	0,0	0,0
Terres-Cries-de-la-Baie-James	55,6	33,3	33,3	33,3	11,1	33,3	0,0	0,0	0,0	0,0	0,0	0,0	0,0	0,0
Ensemble du Québec	8,3	7,8	19,6	16,8	13,2	9,9	12,4	13,0	20,8	25,0	17,2	17,6	8,5	9,9

Source : Registre des événements démographiques du Québec, ISQ-MSSS (fichier des décès)
 Calculs du Service de la surveillance de l'état de santé, DGSP, MSSS, octobre 2003

ÉTUDE DES CRÉDITS 2004-2005

MINISTÈRE DE LA SANTÉ ET DES SERVICES SOCIAUX

- Réponses aux questions particulières -

QUESTION NO 120

Autisme et troubles envahissants du développement :

- a) budget investi en 2003-2004 et ventilation;
- b) prévisions pour 2004-2005.

Question 120

Autisme et troubles envahissants du développement
Budget investi en 2003-2004

Régions		Budget alloué
Région 1	Bas-St-Laurent	252 517 \$
Région 2	Saguenay-Lac-St-Jean	370 343 \$
Région 3	Québec	786 844 \$
Région 4	Mauricie et Centre-du-Québec	618 575 \$
Région 5	Estrie	410 107 \$
Région 6	Montréal	2 693 607 \$
Région 7	Outaouais	488 256 \$
Région 8	Abitibi-Témiscamingue	226 203 \$
Région 9	Côte-Nord	155 179 \$
Région 11	Gaspésie-Iles-de-la-Madeleine	115 825 \$
Région 12	Chaudière-Appalaches	555 238 \$
Région 13	Laval	522 529 \$
Région 14	Lanaudière	586 077 \$
Région 15	Laurentides	733 733 \$
Région 16	Montréal	1 924 967 \$
	Régions nordiques	60 000 \$
	Formation	800 000 \$

ÉTUDE DES CRÉDITS 2004-2005

MINISTÈRE DE LA SANTÉ ET DES SERVICES SOCIAUX

- Réponses aux questions particulières -

QUESTION NO 121

Nombre de dossiers par intervenant en centre jeunesse en 2002-2003, en 2003-2004 et prévisions pour 2004-2005.

Question 121

**Nombre de dossiers par intervenant (moyenne) en Centre jeunesse
Prise en charge à l'application des mesures en protection de la jeunesse**

Agences	2003-2004
Région 1	Bas-St-Laurent 19,3
Région 2	Saguenay-Lac-St-Jean 21,0
Région 3	Québec 20,2
Région 4	Mauricie et Centre-du-Québec 22,1
Région 5	Estrie 20,2
Région 6	Montréal
	Centres jeunesse de Montréal 21,3
	Centres de la jeunesse et de la famille Batshaw 20,7
Région 7	Outaouais 25,4
Région 8	Abitibi-Témiscamingue 20,0
Région 9	Côte-Nord 21,6
Région 11	Gaspésie-Iles-de-la-Madeleine 20,5
Région 12	Chaudière-Appalaches 24,0
Région 13	Laval 19,8
Région 14	Lanaudière 21,4
Région 15	Laurentides 27,4
Région 16	Montérégie 21,5

ÉTUDE DES CRÉDITS 2004-2005

MINISTÈRE DE LA SANTÉ ET DES SERVICES SOCIAUX

- Réponses aux questions particulières -

QUESTION NO 122

Nombre de dossiers en attente d'évaluation et à la prise en charge en protection de la jeunesse, pour chacune des régions du Québec, et délais d'attente en 2002-2003 et en 2003-2004.

ÉTUDE DES CRÉDITS 2004-2005

Question 122 : Nombre de dossiers en attente d'évaluation et à la prise en charge (maintenant l'application des mesures)
en protection de la jeunesse, pour chacune des régions du Québec.

NOMBRE DE JEUNES EN ATTENTE À L'ÉVALUATION ET À L'APPLICATION DES MESURES EN PROTECTION DE LA JEUNESSE

RÉGION		Situation en attente à l'évaluation ¹	Application des mesures ²
		Moyenne 03-04	Moyenne 03-04
1	Bas-Saint-Laurent	52	11
2	Saguenay-Lac-Saint-Jean	15	21
3	Québec	22	9
4	Mauricie et Centre-du-Québec	38	38
5	Estrie	37	67
6	Montréal	108	43
6	Batshaw	100	33
7	Outaouais	38	3
8	Abitibi-Témiscamingue	29	17
9	Côte Nord	70	59
11	Gaspésie / Les-Îles	7	1
12	Chaudière-Appalaches	68	19
13	Laval	27	16
14	Lanaudière	234	94
15	Laurentides	95	63
16	Monterégie	157	81
TOTAL		1097	575

Note 1 : Les codes, soit les urgences (situation où la vie de l'enfant est en danger), les situations d'abus sexuel, les situations concernant les 0-6 ans sont toujours prioritaires et traitées immédiatement (code 1) ou dans les 24 heures (code 2) à l'évaluation.

Note 2 : Toutes les ordonnances judiciaires sont respectées. De même, une situation en attente à la prise en charge peut impliquer un suivi, une intervention minimale et la dispensation de certains services pendant la période d'attente.

ÉTUDE DES CRÉDITS 2004-2005

MINISTÈRE DE LA SANTÉ ET DES SERVICES SOCIAUX

- Réponses aux questions particulières -

QUESTION NO 123

Adoption internationale :

- a) nombre de projets d'adoption, pour 2002-2003 et 2003-2004 et nombre d'adoptions réalisées, au 31 mars 2004, avec les pays d'origine des enfants;
- b) liste des organismes reconnus comme intermédiaires par le Secrétariat à l'adoption internationale, avec nom et adresse de ces organismes pour 2004-2005.

**Étude des crédits
2004-2005**

Question no 123. Adoption internationale :

a) Nombre de projets d'adoption et nombre d'adoptions réalisées avec les pays d'origine :

Année	Nombre de projets d'adoption
2003-2004	880
Année	Nombre d'adoptions réalisées
2003-2004	841

Pays d'origine des enfants arrivés au Québec en 2003-2004 :

Pays	Arrivées d'enfants
Algérie	2
Arménie	1
Bélarus	50
Bénin	1
Burkina Faso	2
Burundi	2
Cambodge	21
Canada	2
Canada (CB)	1
Canada (ONT)	11
Chine	470
Colombie	23
Congo	3
Corée	56
Etats-Unis	5
Géorgie	1
Grenadines	1
Guinée	3
Haïti	84
Honduras	1
Hongrie	1
Inde	1
Madagascar	1
Moldavie	5
Pérou	2
Philippines	20
Roumanie	2
Russie	15
Rwanda	1
Slovaquie	3
Taiwan	17
Thaïlande	21
Togo	1
Viêt Nam	11
<i>Total</i>	841

Liste des organismes reconnus comme intermédiaires par le Secrétariat à l'adoption internationale avec noms et adresses de ces organismes :

Adoption internationale inc. (Ukraine)	4420, rue Sainte-Catherine Ouest Montréal (Québec) H3Z 1R2
Présidente : <i>Rosalie Szewczuk</i>	☎ (514) 933-4453 ☎ (514) 934-3134 - ✉ rosiesz@videotron.ca
Agence d'adoption pour la vie (Azerbaïdjan, Géorgie)	4105, Highland Avenue Montréal (Québec) H3Y 1R4
Président : <i>John Torre</i>	☎ (514) 952-8725 ☎ (514) 932-4765 ✉ viktoriareuter@hotmail.com
Agence québécoise d'adoption internationale (Roumanie)	1191, avenue Golf Val-Bélair (Québec) G3J 1T7
Président : <i>Charles Proulx</i>	☎ (418) 847-6233 ☎ (418) 842-2247 ✉ aqai@globetrotter.qc.ca
Appel inc. (Adoption permanente pour enfants latino-américains) (Colombie)	5089, rue Mills Rock Forest (Québec) J1N 3B6
Président : <i>Roland Joly</i>	☎ / ☎ (819) 565-0222 ✉ appelinc@sympatico.ca
Au berceau de la vie inc. (Russie)	120, rue Ferland, PH B Île-des-Sœurs (Québec) H3E 1L1
Président : <i>Rashid F. Gabitov</i>	☎ (514) 362-0292 ou 1-877-362-0292 (sans frais) ☎ (514) 761-3904 ✉ info@adoptioncanada.org
Corporation Accueillons un enfant (Haïti)	2900, Quatre-Bourgeois, bureau 203 Sainte-Foy (Québec) G1V 1Y4
Président : <i>Gérard Landry</i>	☎ / ☎ (418) 651-2608 ✉ infos@accueillons.org
Enfance sans frontières (Belarus, Lituanie)	566, boulevard Saint-Martin Ouest Sainte-Dorothée, Laval (Québec) H7X 3S4
Présidente : <i>Tatiana Tchernova</i>	☎ / ☎ (450) 969-9297 ☎ (514) 952-9441 ✉ esf@videotron.ca
Enfants d'Orient, Adoption et parrainage du Québec (Corée, Taiwan, Thaïlande)	746, 36 ^e Avenue Lachine (Québec) H8T 3L2
Président : <i>Daniel Mignault</i>	☎ / ☎ (514) 637-9541 (D. Mignault) ☎ (514) 881-1514 ☎ (514) 323-8573 (Louise Kang) ✉ dmignault@positron911.com
Enfants du monde inc. (Chine)	1600, boulevard Henri-Bourassa Ouest, bureau 400 Montréal (Québec) H3M 3E2
Président : <i>Michel Mignacco</i>	☎ (514) 332-6332 ou 1-800-381-3588 (sans frais) ☎ (514) 332-9152 ✉ info@enfantsdumonde.org
Société d'adoption internationale Un enfant heureux inc. (Ukraine)	2219, boulevard Shevchenko LaSalle (Québec) H8N 2Y1
Président : <i>Michael Skitnevski</i>	☎ / ☎ (514) 366-8325 ☎ (514) 994-9484 (VP) ☎ (514) 812-4542 (P) ✉ mskitnevski@msn.com (Michael Skitnevski)
Société d'adoption Parents sans frontières (Chine)	3, rue des Goélettes Varenes (Québec) J3X 2A2
Présidente: <i>Carole Néron</i>	☎ (450) 652-1992 ☎ (450) 652-5455 ✉ psf@qc.aira.com

Société d'adoption québécoise Une grande famille (Russie)		360, rue Victoria, bureau 402 Montréal (Québec) H3Z 2N4
Président :	Yves Pesant	☎ / ☎ (514) 693-0914 (L. Fimina) ✉ info@adoptioncanada.ca
Société Formons une famille inc. (Cambodge, Chine, Pérou, Philippines, Viêt Nam)		2120, rue Sherbrooke Est, suite 901 Montréal (Québec) H2K 4C3
Président :	Sylvain Chamberland	☎ (514) 287-7290 ou (418) 386-3080 ☎ (514) 287-9902 ou (418) 386-4255 ✉ ffamille@videotron.ca
Soleil des nations (Bolivie, Colombie, Haïti)		C.P. 20025, Trois-Rivières Ouest (Québec) G8Z 2T9
Présidente :	Francine Alarie	☎ (819) 693-3223 ☎ (819) 693-3206 ☎ (418) 877-8828 ☎ (418) 877-4529 (F. Alarie)
TDH pour les enfants inc. (Honduras, Moldavie, République Slovaque, Viêt Nam)		2520, rue Lionel-Groulx, 3 ^e étage Montréal (Québec) H3J 2J8
Président :	Barry Scharf	☎ (514) 937-3325 ☎ (514) 933-7125 ✉ tdhcan@cam.org

ÉTUDE DES CRÉDITS 2004-2005

MINISTÈRE DE LA SANTÉ ET DES SERVICES SOCIAUX

- Réponses aux questions particulières -

QUESTION NO 125

Concernant Héma-Québec :

- a) ventilation des budgets 2002-2003, 2003-2004 et prévisions pour 2004-2005;
- b) nombre d'employés et fonctions au 31 mars 2004;
- c) taux de refus effectués grâce aux questionnaires et par les analyses de sang 2001-2002, 2002-2003 et 2003-2004.

Concernant Héma-Québec :

A) Ventilation des budgets (k\$) 2003-2004

03-04 (2)

Budget	Prévisions
Acquisition	1 422, 0
Fonctionnement	118 914, 5
Fractionnement	138 250, 0
Autres produits et services (1)	518, 5
Total :	259 105, 0

(1) La rubrique Autres produits et services fait référence aux nouvelles responsabilités du fournisseur de sang québécois en matière de traitement, de conservation et de distribution de tissus humains et de cellules souches.

B) Nombre d'employés et fonction au 31 décembre 2003

Personnel médical

Poste	Temps complet
Médecins	4

Héma-Québec (sans Histo-Québec, Registre de moëlle osseuse et Banque de sang de cordon)
Personnel non médical

Poste	Temps complet
Aides de collectes Préposés à l'inscription Chauffeurs	180
Infirmières	107
Techniciens de laboratoire	104
Assistants techniciens de laboratoire	71
Professionnels Emplois techniques et de soutien	319
Cadres	96
TOTAL	877

Autres services (Histo-Québec, Registre de moëlle osseuse et Banque de sang de cordon)

Personnel non médical

Poste	Temps complet
Aides de collectes Préposés à l'inscription Chauffeurs	0
Infirmières	0
Techniciens de laboratoire	0
Assistants techniciens de laboratoire	0
Professionnels Emplois techniques et de soutien	12
Cadres	2
TOTAL	14

ÉTUDE DES CRÉDITS 2004-2005

MINISTÈRE DE LA SANTÉ ET DES SERVICES SOCIAUX

- Réponses aux questions particulières -

QUESTION NO 126

Budgets annuels en médecine transfusionnelle pour les centres hospitaliers. Inclure également le nombre d'accidents transfusionnels et les coûts.

Budgets annuels en médecine transfusionnelle pour les centres hospitaliers désignés et les centres de traitement de l'hémophilie

Aucun budget n'est actuellement attribué pour l'achat de produits sanguins dans les centres hospitaliers (CH).

Les accidents transfusionnels en 2000 - 2001

Vingt-huit CH ont participé au système de surveillance en 2000, 33 en 2001 et 42 en 2002. La majeure partie de l'activité transfusionnelle au Québec est réalisée dans ces CH, puisque 80 % des produits labiles y ont été transfusés.

Sept cent trente-huit accidents ont été signalés en 2000, 1 339 en 2001 et 1 831 en 2002. Environ 90 % de ces accidents étaient reliés à la transfusion de produits labiles (principalement aux culots globulaires, plaquettes et plasma) alors que les autres sont associés aux produits stables (principalement les immunoglobulines intraveineuses). Au total, 86 % des accidents reliés aux produits labiles signalés ont été sans conséquence grave pour l'utilisateur.

ÉTUDE DES CRÉDITS 2004-2005

MINISTÈRE DE LA SANTÉ ET DES SERVICES SOCIAUX

- Réponses aux questions particulières -

QUESTION NO 127

État d'avancement du dossier de régionalisation des budgets des produits sanguins.

État d'avancement du dossier de régionalisation des budgets des produits sanguins

L'octroi de budgets pour l'approvisionnement des produits sanguins a pour objectif de responsabiliser les établissements en matière de gestion et d'utilisation des produits sanguins ainsi qu'à assurer une plus grande autonomie d'Héma-Québec notamment en regard des mesures de sécurité.

Cette orientation, prise par le gouvernement à la suite des recommandations du Rapport Gélneau, est incluse dans la *Loi sur Héma-Québec et sur le Comité d'hémovigilance* (L.R.Q., c. H-1.1) et prévoit que le financement d'Héma-Québec devra être assuré par les sommes qui lui seront payées par les centres hospitaliers pour la fourniture de ses produits.

L'octroi des budgets sera effectif à partir du 1^{er} avril 2005. Pour 2004-2005, des budgets, aux agences et établissements, sont alloués en mode d'expérimentation. De même, une reddition est demandée. Un mécanisme transitoire est en place pour assurer le financement d'Héma-Québec sous la forme de subvention.

On rappelle que le mode de financement actuel ne modifie nullement l'approvisionnement ou l'accessibilité à des produits sanguins de qualité et en quantité suffisante.

ÉTUDE DES CRÉDITS 2004-2005

MINISTÈRE DE LA SANTÉ ET DES SERVICES SOCIAUX

- Réponses aux questions particulières -

QUESTION NO 128

Indiquer le nombre de personnes retracées, le nombre de personnes indemnisées et le nombre de demandes refusées depuis la mise sur pied du programme de compensation des victimes d'hépatite C.

RÉPONSE NO 128

Le nombre de personnes retracées, le nombre de personnes indemnisées et le nombre de personnes refusées depuis la mise sur pied du programme de compensation des victimes contaminées avant 1986 et après 1990

En date du 1^{er} mars 2004

Formulaire mis à la poste	2 279
Demandes d'aide reçues	1 423
Demandes référées au Règlement F/P/T	160
Demandes en traitement	56
Fermetures administratives	108
Demandes acceptées	858
Demandes refusées	349

ÉTUDE DES CRÉDITS 2004-2005

MINISTÈRE DE LA SANTÉ ET DES SERVICES SOCIAUX

- Réponses aux questions particulières -

QUESTION NO 129

Moyenne des délais de réponse de la Corporation Urgences-Santé pour les années 2002-2003 et 2003-2004. Ventilation des budgets alloués, en précisant notamment :

- a) s'il y a un défibrillateur dans chaque ambulance (sinon, indiquer combien ne sont pas pourvues de cet équipement);
- b) le nombre de postes et détails (infirmières, infirmiers, chauffeurs, répartiteurs, etc.);
- c) le nombre de déplacements d'un établissement à un autre, de transports, de détournements, etc.;
- d) le maintien d'appels reçus (répartition entre urgents et non urgents);
- e) le nombre d'unités d'ambulance.

ÉTUDE DES CRÉDITS 2004-2005

MINISTÈRE DE LA SANTÉ ET DES SERVICES SOCIAUX

– Réponses aux questions particulières –

RÉPONSE NO 129

Moyenne des délais de réponse de la Corporation d'urgences-santé pour les années 2002-2003 et 2003-2004 (voir réponse c) et d)). Ventilation des budgets alloués, en précisant notamment : (Voir pages suivantes)

TRANSPORT AMBULANCIER VENTILATION DES BUDGETS ALLOUÉS	
	Budget 2003- 2004
1 - Budget salaires	53 255 398 \$
2- Budget d'opérations	23 962 922 \$
SOUS-TOTAL SALAIRES OPÉRATIONS	77 218 320 \$
INDEXATION (1)	2 446 986 \$
BUDGET BRUT	79 665 306 \$
3 - EFFET DE REMBOURSEMENT DE LA CSST RÉGIME RÉTROSPECTIF	(750 000) \$
TOTAL BUDGET BRUT	78 915 306 \$
4- REVENUS	
SAAQ	18 360 024 \$
REVENUS AUTONOMES ESTIMÉS	27 543 000 \$
MOINS COMPENSATION 55\$	(5 179 016) \$
AUTRE REVENUS	- \$
TOTAL REVENUS DÉDUCTIBLES	40 724 008 \$
BUDGET NET	38 191 298 \$
5- FONDS DES ACTIVITÉS PROVINCIALES	
FONDS DES HABITS DE SÉCURITÉ	200 000 \$
NORMES BNQ	23 000 \$
FONDS FORMATION COLLÈGE	100 000 \$
ÉCUSSENS	20 000 \$
TRAITEMENTS DES APPELS	130 000 \$
RECHERCHE-DÉVELOPPEMENT	142 821 \$
SOUS-TOTAL FONDS D'ACTIVITÉ PROVINCIALES	615 821 \$
FINANCEMENT REQUIS	38 807 119 \$

Note-1 indexation de 2.78 % pour 2002-2003 3.2% pour 2003-2004

ÉTUDE DES CRÉDITS 2004-2005**MINISTÈRE DE LA SANTÉ ET DES SERVICES SOCIAUX**

– Réponses aux questions particulières –

RÉPONSE NO 129 suite**DETAIL DES IMMOBILISATIONS AU COUT**

IMMOBILISATIONS COMPTANTS	31-mars-04
EQUIPEMENTS DE SECURITE (V I P)	143 064 \$
EQUIPEMENTS MEDICAUX	3 067 019 \$
TELEPHONIE ET TELECOMMUNICATION	238 186 \$
LOGICIELS	541 190 \$
EQUIPEMENTS INFORMATIQUES	2 097 848 \$
MOBILIER ET EQUIPEMENT DE BUREAU	559 896 \$
EQUIPEMENTS DE GARAGE	70 510 \$
AMBULANCES	4 230 454 \$
AUTRES VÉHICULES	333 518 \$
AUTRES IMMOBILISATIONS	296 693 \$
AMELIORATIONS LOCATIVES	343 592 \$
REPARTITION ASSISTÉ PAR ORDINATEUR	5 975 795 \$
	17 897 763 \$

**IMMOBILISATIONS DETENUES EN VERTU DE 31-mars-04
CONTRATS DE LOCATION-ACQUISTION**

TELEPHONIE & TELECOMMUNICATION	94 907 \$
EQUIPEMENTS MEDICAUX	529 147 \$
AMBULANCES	8 389 831 \$
EQUIPEMENTS INFORMATIQUES	2 101 577 \$
MOBILIER & EQUIPEMENTS DE BUREAU	14 514 \$
AUTRES VÉHICULES	490 277 \$
AMELIORATIONS LOCATIVES	- \$
LOGICIELS	- \$
EQUIPEMENTS GARAGE	- \$
AUTRES	- \$
REPARTITION ASSISTÉ PAR ORDINATEUR	- \$
	11 620 253 \$
TOTAL	29 518 016 \$

ÉTUDE DES CRÉDITS 2004-2005
MINISTÈRE DE LA SANTÉ ET DES SERVICES SOCIAUX

– Réponses aux questions particulières –

RÉPONSE NO 129

Moyenne des délais de réponse de la Corporation d’urgences-santé pour les années 2003-2004. Ventilation des budgets alloués, en précisant notamment :

- a) s’il y a un défibrillateur dans chaque ambulance (sinon, indiquer combien ne sont pas pourvues de cet équipement) ;
- e) le nombre d’unités d’ambulance ;

MONITEURS DÉFIBRILLATEURS & UNITÉS
D’AMBULANCE

	MARQUE	NOMBRE 2004
Défibrillateurs		
POUR LES TECHNICIENS AMBULANCIER	ZOLL SERIE M	150
POUR LES MÉDECINS	ZOLL SERIE M médecins	10
Véhicules ambulanciers		
Véhicules modulaires		130

ÉTUDE DES CRÉDITS 2004-2005

MINISTÈRE DE LA SANTÉ ET DES SERVICES SOCIAUX

– Réponses aux questions particulières –

RÉPONSE NO 129

Moyenne des délais de réponse de la Corporation d'urgences-santé pour les années 2003-2004. Ventilation des budgets alloués, en précisant notamment :

b) Le nombre de poste et détails (infirmières, infirmiers, chauffeurs, répartiteurs)

CORPORATION D'URGENCES-SANTÉ

Répartition des employés par titre d'emploi
au 31 mars 2004

	Statut 1	Statut 2	Statut 3	Statut 4	Total
Répartiteur	29	0	18	6	53
Technicien ambulancier	482	6	2	326	816
Cadre	77	13		1	91
Personnel de bureau	94	4	6	13	117
Répondant médical d'urgence	19		16	15	50
Personnel de soutien	77			36	113
Professionnel	36	1	1	1	39

ÉTUDE DES CRÉDITS 2004-2005

MINISTÈRE DE LA SANTÉ ET DES SERVICES SOCIAUX

– Réponses aux questions particulières –

RÉPONSE NO 129

Moyenne des délais de réponse de la Corporation d'urgences-santé pour les années 2003-2004. Ventilation des budgets alloués, en précisant notamment :

- c) le nombre de déplacements d'un établissement à un autre, de transports, de détournement, etc. ;
- d) le maintien d'appel reçus (répartition entre urgents et non urgents) ;

STATISTIQUES OPERATIONNELLES

Appels reçus

	2003-2004 au 31 mars 2004
Commis de l'inter- établissement	41 718
Répondant médicaux d'urgence	291 781
Totaux	333 499

Transports effectués

	2003-2004 au 31 mars 2004
Inter-établissement	39 383
Urgences (911)	153 750
Totaux	193 133

Temps-réponse moyen pour les appels de priorité 01

	2003-2004 au 31 mars 2004
Urgences (911)	8,96

NB:

A) Les appels reçus du 911 peuvent inclure des transports interétablissement alors que les appels non urgents incluent les transports inter-établissements, les allers en clinique externe, les retours à domicile ainsi que les transports longue distance.

B) Le nombre d'appels reçus ne correspond pas exactement au nombre d'appels traités.

**Temps-réponse, par municipalité, des appels de la population pour des transports ambulanciers
toutes priorités confondues**

2003-2004	Temps- réponse moyen 2003-2004*	% de transport temps- réponse <=8	% de transport temps- réponse <=15	% de transport temps- réponse <=30	Nb. de transports pour le calcul	Population	Superficie	Densité
Agence 16								
46005	Abercorn	28,50	0,00%	0,00%	83,33%	12	344	26,95
48028	Acton Vale	14,56	23,45%	67,95%	91,68%	9	7 172	91,06
55008	Ange-Gardien	19,17	0,00%	32,89%	92,11%	76	1 911	90,30
70025	Beauhamois	14,22	6,47%	73,28%	96,87%	479	6 435	44,05
46035	Bedford	12,56	37,59%	71,63%	95,39%	282	2 748	4,36
57040	Beloeil	8,52	63,81%	89,60%	98,70%	923	19 294	25,43
48005	Béthanie	17,54	10,00%	20,00%	100,00%	10	354	47,41
46065	Bolton-Ouest	23,34	0,00%	5,88%	85,29%	34	575	102,71
59005	Boucherville	11,39	33,32%	81,11%	98,35%	1638,5	34 989	81,35
46090	Brigham	12,09	17,54%	82,46%	100,00%	57	2 290	88,28
47005	Bromont	18,47	4,57%	31,40%	94,51%	492	4 290	116,61
58005	Brossard	10,39	43,99%	86,26%	98,10%	2264	65 927	52,94
59030	Callixa-Lavallée	21,15	0,00%	12,50%	100,00%	8	467	32,72
67020	Candiac	10,38	53,53%	83,42%	97,28%	368	11 805	18,87
57010	Carignan	18,06	5,45%	43,56%	92,57%	202	5 614	8,99
57005	Chambly	14,53	14,91%	62,27%	96,10%	872	19 716	27,22
67050	Châteauguay	9,38	64,20%	87,21%	96,41%	2369	41 423	46,32
59035	Contrecoeur	20,25	1,32%	18,42%	94,41%	304	5 331	89,17
71040	Coteau-du-Lac	11,04	38,63%	87,98%	97,00%	233	4 960	56,33
46080	Cowansville	7,54	70,06%	92,05%	98,51%	805	12 051	48,75
67025	Delson	9,59	57,38%	83,22%	96,98%	298	6 703	6,94
69075	Dundee	26,10	0,00%	0,00%	83,33%	12	392	0,49
46050	Dunham	12,41	24,56%	78,07%	96,49%	114	3 370	196,70
46085	East Farnham	10,36	26,67%	86,67%	100,00%	15	518	4,94
69050	Elgin	17,27	0,00%	27,27%	100,00%	11	448	69,69
46112	Farnham	13,46	16,95%	68,66%	97,60%	584	7 899	94,12
69010	Franklin	16,23	6,49%	55,84%	94,81%	77	1 640	113,01
46010	Freighsburg	19,52	1,69%	23,73%	94,92%	59	1 048	124,88
69060	Godmanchester	15,08	13,70%	68,49%	94,52%	73	1 550	139,60
47015	Granby	10,50	47,06%	86,44%	97,42%	3345	43 316	74,90
70050	Grande-Île	8,16	71,43%	91,71%	99,08%	217	4 468	15,44
58015	Greenfield Park	8,09	71,12%	92,37%	97,71%	786	17 337	4,81
69005	Havelock	18,39	0,00%	35,00%	95,00%	40	811	89,42
68010	Hemmingford	15,39	12,07%	62,07%	96,55%	58	751	0,90
68015	Hemmingford	15,03	1,43%	70,00%	97,14%	70	1 748	158,04
56042	Henryville	22,39	0,92%	10,09%	90,83%	109	1 558	69,84
69045	Hinchinbrooke	17,49	4,44%	38,89%	95,56%	90	2 407	150,97
69025	Howick	19,01	2,13%	38,30%	93,62%	47	617	0,98
71100	Hudson	15,34	15,64%	59,24%	92,89%	211	4 796	36,65
69055	Huntingdon	11,39	34,22%	82,13%	98,10%	263	2 746	2,79
67802	Kahnawake	8,13	61,60%	93,39%	99,85%	651	0	0,44
67015	La Prairie	11,06	37,29%	86,32%	97,22%	936	17 128	54,16
54035	La Présentation	16,20	6,00%	58,00%	96,00%	50	1 851	94,70
46075	Lac-Brome	19,14	2,80%	30,43%	92,55%	322	5 073	222,90
56023	Lacolle	19,14	0,60%	27,54%	94,61%	167	2 494	53,53
58025	LeMoyne	8,04	68,26%	92,49%	99,32%	293	5 052	1,01
67055	Léry	11,02	48,05%	81,82%	97,40%	77	2 410	0,55
71050	Les Cèdres	12,57	17,93%	78,26%	96,74%	184	4 641	87,23
71033	Les Coteaux	13,15	29,63%	79,37%	94,18%	189	2 843	14,52
71095	L'Île-Cadieux	21,30	0,00%	0,00%	100,00%	2	121	8,91
71060	L'Île-Perrot	11,52	37,32%	80,14%	96,17%	418	9 178	5,41
58030	Longueuil	9,46	55,48%	88,41%	97,79%	16038	127 977	50,53
70020	Maple Grove	12,60	15,63%	78,91%	94,53%	128	2 606	15,13
55048	Marieville	13,41	23,62%	72,52%	94,98%	478,5	7 636	62,71
53010	Massueville	22,06	0,00%	0,00%	95,00%	20	592	1,23
57025	McMasterville	11,10	42,70%	85,96%	98,31%	178	3 813	3,34
70080	Melocheville	17,25	3,77%	48,11%	95,28%	106	2 486	24,47
67045	Mercier	11,10	30,07%	85,87%	98,91%	276	9 059	46,70
56097	Mont-Saint-Grégoire	16,25	7,66%	52,87%	94,64%	130,5	3 112	81,57
57035	Mont-Saint-Hilaire	11,05	44,82%	84,09%	96,97%	792	13 064	45,73
68030	Napierville	12,38	31,07%	76,70%	97,41%	309	3 004	4,50
71065	Notre-Dame-de-l'Île-Perrot	15,25	5,88%	64,17%	96,26%	187	7 059	65,71
46100	Notre-Dame-de-Stanbridge	16,15	10,64%	53,19%	95,74%	47	814	44,17
56015	Noyan	23,21	0,00%	2,63%	90,79%	76	1 012	50,14
69037	Ormstown	12,18	25,74%	81,19%	98,51%	202	3 700	144,77
57030	Otterburn Park	13,23	21,11%	76,67%	94,44%	180	7 320	5,68
71070	Pincourt	11,09	51,55%	82,64%	96,11%	386	10 023	7,32
71055	Pointe-des-Cascades	13,48	23,73%	74,58%	93,22%	59	910	9,31
71140	Pointe-Fortune	16,54	10,71%	53,57%	96,43%	28	451	9,64
55057	Richelieu	13,20	22,97%	73,88%	96,13%	413,5	4 711	32,90
71133	Rigaud	12,22	41,47%	73,47%	97,05%	475	6 057	113,71
71005	Rivière-Beaudette	18,03	0,00%	44,44%	94,44%	90	1 381	25,17
55037	Rougemont	17,43	2,60%	45,02%	96,54%	115,5	2 700	44,21
48015	Roxton	21,51	0,00%	23,08%	92,31%	26	1 116	149,85
48010	Roxton Falls	20,25	0,00%	23,75%	90,00%	80	1 371	5,11
47047	Roxton Pond	18,30	0,00%	39,82%	93,81%	113	3 348	103,35
53015	Saint-Almé	24,43	0,00%	0,00%	80,95%	21	560	62,41
56055	Saint-Alexandre	18,21	0,00%	32,26%	95,16%	62	2 380	76,12
47010	Saint-Alphonse	13,52	8,00%	69,60%	100,00%	62,5	2 889	50,44
59015	Saint-Amable	15,51	2,85%	60,98%	94,72%	246	7 105	36,97
69070	Saint-Anicet	22,15	0,69%	11,81%	93,75%	144	2 549	179,85
57075	Saint-Antoine-sur-Richelieu	25,34	0,00%	3,39%	86,44%	59	1 533	67,90
46017	Saint-Armand	18,80	0,00%	33,33%	97,62%	84	1 292	84,24
54105	Saint-Barnabé-Sud	18,14	4,55%	36,36%	95,45%	22	902	58,06
57020	Saint-Basile-le-Grand	13,13	11,62%	79,80%	97,73%	396	11 771	36,90
68005	Saint-Bernard-de-Lacolle	20,34	0,00%	14,40%	94,40%	125	1 544	114,08

**Temps-réponse, par municipalité, des appels de la population pour des transports ambulanciers
toutes priorités confondues**

2003-2004	Temps- réponse moyen 2003-2004*	% de transport temps- réponse ≤8	% de transport temps- réponse ≤15	% de transport temps- réponse ≤30	Nb. de transports pour le calcul	Population	Superficie	Densité
Agence 16								
54115	Saint-Bernard-de-Michaudville	25,52	0,00%	0,00%	90,91%	22	607	65,90
56065	Saint-Blaise-sur-Richelieu	18,34	2,88%	31,73%	97,12%	104	2 067	72,27
57015	Saint-Bruno-de-Montarville	12,24	27,68%	80,58%	96,54%	896	23 714	43,46
55023	Saint-Césaire	20,54	0,00%	21,13%	90,61%	213	4 935	84,19
57057	Saint-Charles-sur-Richelieu	18,38	0,00%	32,91%	93,67%	79	1 710	66,74
69017	Saint-Chrysostome	13,79	26,56%	67,19%	94,53%	128	2 587	100,58
71045	Saint-Clet	15,03	11,32%	64,15%	96,23%	53	1 524	39,32
67035	Saint-Constant	11,39	42,53%	79,81%	97,44%	743	21 933	57,90
68035	Saint-Cyprien-de-Napleville	14,00	20,93%	72,09%	93,02%	43	1 307	98,26
54017	Saint-Damase	18,01	1,83%	41,28%	95,41%	109	2 511	81,47
53005	Saint-David	23,37	0,00%	3,23%	93,55%	31	873	93,18
57068	Saint-Denis-sur-Richelieu	27,00	1,42%	2,84%	77,30%	141	2 141	86,31
54060	Saint-Dominique	17,12	0,00%	55,83%	96,32%	81,5	2 236	71,32
55030	Sainte-Angèle-de-Monnoir	18,37	0,00%	38,00%	94,00%	50	1 481	0,08
56060	Sainte-Anne-de-Sabrevois	17,47	1,97%	58,62%	91,13%	101,5	1 910	48,53
53065	Sainte-Anne-de-Sorel	10,17	40,51%	88,61%	98,73%	79	2 795	59,08
69065	Sainte-Barbe	17,57	3,77%	37,74%	98,11%	53	1 277	67,61
56105	Sainte-Brigide-d'Iberville	17,32	3,70%	44,44%	96,30%	54	1 371	70,75
67030	Sainte-Catherine	11,36	47,94%	79,74%	95,72%	607	13 724	15,94
47055	Sainte-Cécile-de-Milton	18,44	0,00%	32,95%	94,32%	88	1 889	73,00
48020	Sainte-Christine	20,52	5,26%	21,05%	92,11%	38	797	91,94
68020	Sainte-Clotilde-de-Châteauguay	18,53	0,00%	36,47%	89,41%	85	1 595	78,98
68045	Saint-Édouard	18,45	2,33%	32,56%	95,35%	43	1 257	52,77
54095	Sainte-Hélène-de-Bagot	21,37	0,00%	5,56%	92,59%	54	1 495	71,56
59010	Sainte-Julie	10,18	47,97%	84,52%	98,27%	749,5	24 030	48,93
71115	Sainte-Justine-de-Newton	22,44	0,00%	6,12%	89,80%	49	934	85,00
54025	Sainte-Madeleine	16,43	1,12%	60,67%	95,51%	89	1 993	5,35
54030	Sainte-Marie-Madeleine	17,40	0,00%	30,19%	98,11%	53	2 262	49,66
71110	Sainte-Marthe	16,32	0,00%	53,13%	96,88%	32	1 090	79,97
70012	Sainte-Martine	17,93	3,14%	50,31%	89,94%	159	3 678	2,79
46105	Sainte-Sabine	17,40	2,78%	36,11%	94,44%	36	1 036	55,53
70030	Saint-Étienne-de-Beauharnois	21,37	0,00%	4,35%	91,30%	23	799	41,65
53025	Sainte-Victoire-de-Sorel	13,36	12,28%	70,18%	100,00%	57	2 318	76,53
56010	Saint-Georges-de-Clarenceville	28,31	0,00%	0,00%	65,45%	55	980	81,73
53085	Saint-Gérard-Majella	24,00	0,00%	0,00%	87,50%	8	258	38,22
58020	Saint-Hubert	9,32	57,67%	88,99%	97,39%	3378	77 042	66,51
54100	Saint-Hugues	25,07	0,00%	1,61%	83,87%	62	1 340	85,92
54048	Saint-Hyacinthe	10,25	52,51%	87,02%	97,26%	81	50 893	176,75
46095	Saint-Ignace-de-Stanbridge	16,32	0,00%	42,11%	100,00%	19	692	69,94
67040	Saint-Isidore	16,38	5,74%	49,18%	94,26%	122	2 401	52,26
68040	Saint-Jacques-le-Mineur	18,13	3,92%	47,06%	96,08%	76,5	1 612	67,72
57033	Saint-Jean-Baptiste	19,40	1,72%	28,74%	89,08%	174	2 913	72,84
56083	Saint-Jean-Iberville	12,20	27,68%	80,22%	97,12%	5146	76 461	234,03
47040	Saint-Joachim-de-Shefford	16,16	7,02%	52,63%	94,74%	57	1 142	129,06
53050	Saint-Joseph-de-Sorel	8,16	71,43%	94,96%	97,48%	119	1 875	3,35
54110	Saint-Jude	22,54	0,00%	8,51%	91,49%	47	1 143	78,08
58010	Saint-Lambert	10,33	50,43%	86,22%	97,02%	1277	20 971	9,94
71105	Saint-Lazare	14,47	8,96%	62,39%	97,31%	335	11 193	67,56
54072	Saint-Libaire	18,39	0,96%	30,40%	95,20%	4	2 594	75,31
54120	Saint-Louis	30,18	0,00%	0,00%	52,94%	17	715	48,42
70035	Saint-Louis-de-Gonzague	17,50	0,00%	31,25%	100,00%	48	1 380	91,44
54125	Saint-Marcel-de-Richelieu	33,19	0,00%	4,00%	52,00%	25	619	51,34
57050	Saint-Marc-sur-Richelieu	16,15	1,22%	52,44%	97,56%	82	1 999	62,26
55065	Saint-Mathias-sur-Richelieu	15,33	12,23%	62,69%	93,88%	163,5	4 014	50,18
67005	Saint-Mathieu	14,47	18,56%	73,20%	91,75%	97	1 925	31,41
57045	Saint-Mathieu-de-Beloil	11,11	35,03%	82,74%	97,97%	98,5	2 143	39,32
68050	Saint-Michel	19,41	0,00%	35,38%	89,23%	65	2 451	60,15
48050	Saint-Nazaire-d'Acton	25,45	2,04%	10,20%	71,43%	49	932	58,26
53032	Saint-Ours	17,50	2,94%	38,24%	95,59%	68	1 619	60,97
68025	Saint-Patrice-de-Sherrington	19,07	2,61%	26,14%	96,08%	76,5	1 960	92,98
55015	Saint-Paul-d'Abbotsford	18,08	0,00%	62,35%	85,88%	85	2 789	80,47
56035	Saint-Paul-de-l'Île-aux-Noix	19,59	0,00%	16,00%	94,00%	100	1 847	37,09
67010	Saint-Philippe	13,36	17,58%	71,98%	97,25%	182	3 656	62,58
54005	Saint-Pie	20,98	0,53%	13,90%	90,91%	187	2 400	105,73
46025	Saint-Pierre-de-Véronne-à-Pike-River	17,33	3,23%	48,39%	96,77%	31	614	41,88
71020	Saint-Polycarpe	18,44	3,80%	34,18%	93,67%	79	1 676	71,01
68055	Saint-Rémi	12,21	26,85%	77,16%	98,46%	324	5 707	79,09
53020	Saint-Robert	14,22	12,90%	70,97%	96,77%	62	1 905	64,60
53040	Saint-Roch-de-Richelieu	18,13	1,14%	36,36%	95,45%	88	1 739	36,65
56050	Saint-Sébastien	23,58	2,78%	2,78%	83,33%	36	749	64,13
54090	Saint-Simon	19,19	0,00%	31,25%	91,67%	48	1 168	69,97
70040	Saint-Stanislas-de-Kostka	18,24	1,32%	22,37%	100,00%	76	1 643	62,64
71015	Saint-Télesphore	21,37	0,00%	6,90%	93,10%	29	805	60,76
48045	Saint-Théodore-d'Acton	17,56	4,17%	50,00%	95,83%	48	1 633	83,52
70055	Saint-Timothée	11,08	35,25%	86,68%	97,91%	383	8 495	80,22
70005	Saint-Urbain-Premier	21,30	2,08%	10,42%	89,58%	48	1 179	53,67
56030	Saint-Valentin	15,26	0,00%	66,67%	100,00%	21	490	39,54
54065	Saint-Valérien-de-Milton	25,06	1,15%	3,45%	80,46%	87	1 776	107,66
71025	Saint-Zotique	14,03	10,13%	73,42%	97,47%	158	3 683	50,44
70045	Salaberry-de-Valleyfield	8,39	66,43%	92,11%	98,34%	2294	26 600	0,34
47035	Shefford	14,50	15,30%	63,39%	96,72%	183	4 496	119,22
53052	Sorel-Tracy	8,28	68,79%	91,41%	97,03%	2153,5	36 021	66,59
46045	Stanbridge East	16,11	11,90%	54,76%	90,48%	42	856	49,84
46030	Stanbridge Station	16,00	10,53%	52,63%	94,74%	19	363	18,07
46058	Sutton	22,76	0,94%	17,69%	84,67%	212	1 617	8,85
71075	Terrasse-Vaudreuil	11,30	49,23%	76,92%	98,46%	65	1 977	1,23

Temps-réponse, par municipalité, des appels de la population pour des transports ambulanciers toutes priorités confondues									
2003-2004		Temps- réponse moyen 2003-2004*	% de transport temps- réponse ≤8	% de transport temps- réponse ≤15	% de transport temps- réponse ≤30	Nb. de transports pour le calcul	Population	Superficie	Densité
Agence 16									
71125	Très-Saint-Rédempteur	16,21	0,00%	52,94%	100,00%	17	622	26,32	23,63
69030	Très-Saint-Sacrement	19,19	0,00%	28,00%	96,00%	25	1 283	98,93	12,97
48038	Upton	18,14	0,75%	32,33%	96,99%	133	1 928	56,03	34,41
59020	Varennnes	10,59	46,65%	80,78%	96,83%	694,5	18 842	114,26	164,91
71083	Vaudreuil-Dorion	10,43	46,47%	85,22%	97,18%	29	18 466	81,62	226,23
71090	Vaudreuil-sur-le-Lac	12,26	7,14%	85,71%	100,00%	14	928	2,78	333,58
56005	Venise-en-Québec	22,45	2,33%	18,60%	81,40%	86	1 108	20,24	54,74
59025	Verchères	19,31	2,31%	37,96%	90,28%	216	4 854	84,86	57,20
47030	Warden	12,16	31,82%	77,27%	95,45%	22	330	5,51	59,86
47025	Waterloo	11,12	40,87%	82,01%	96,40%	389	4 040	13,50	299,22
53072	Yamaska	17,29	0,97%	40,78%	96,12%	103	1 733	76,31	22,71

* Les données compliées vont du 01-04-2003 au 06-03-2004

ÉTUDE DES CRÉDITS 2004-2005

MINISTÈRE DE LA SANTÉ ET DES SERVICES SOCIAUX

- Réponses aux questions particulières -

QUESTION NO 130

Concernant les services préhospitaliers d'urgence, moyenne des délais de réponse par région et budget accordé par région et per capita pour 2002-2003 et 2003-2004. Indiquer la couverture horaire pour chaque région.

ÉTUDE DES CRÉDITS 2004-2005

MINISTÈRE DE LA SANTÉ ET DES SERVICES SOCIAUX

– Réponses aux questions particulières –

RÉPONSE NO 130

Modification de la présentation des résultats des temps-réponse pour l'année financière 2003-2004.

Les données sur les temps-réponse sont présentées depuis l'an dernier d'une nouvelle façon. En effet, ces derniers sont calculés sur la base municipale plutôt que sur la base régionale. Cette modification a pour but de faciliter l'analyse des résultats puisqu'ils sont dorénavant désagregés sur une base plus petite. Ainsi, il est plus facile de suivre l'évolution des temps-réponse d'année en année et d'agir de façon plus spécifique.

De plus, ce changement s'inscrit en lien avec l'implantation des centres de communication santé et la mise sur pied du système d'information de gestion.

Pour l'année 2003-2004, les résultats présentés sont partiels. Une note méthodologique précise, pour chaque agence, la date de début et la date de fin de la compilation des données.

Méthodologie du calcul du temps-réponse

Le temps-réponse pour un transport ambulancier : c'est le délai entre l'heure de l'entrée de l'appel (en heure-minute) au centre de communication santé ou à la centrale de répartition et l'heure d'arrivée sur les lieux des techniciens ambulanciers (en heure-minute) pour les appels de la population.

Un appel de la population est un appel où le lieu de prise en charge du transport est l'un des suivants : résidence privée, établissement carcéral, cabinet privé de médecin, lieu public, lieu d'un accident de la route ou hors route, lieu d'un accident de travail ou hors province lorsqu'il n'y a pas d'établissement de prise en charge.

Le temps-réponse des services ambulanciers dans une municipalité donnée : est la moyenne arithmétique, pour une année financière donnée, des temps-réponse de 60 minutes ou moins, peu importe la priorité d'appel, des transports qui ont été effectués dans cette municipalité, peu importe l'appartenance, régionale ou de zone, de la compagnie ambulancière qui a effectué le service.

ÉTUDE DES CRÉDITS 2004-2005**MINISTÈRE DE LA SANTÉ ET DES SERVICES SOCIAUX**

– Réponses aux questions particulières –

RÉPONSE NO 130 (suite)**BUDGET ACCORDÉ PAR LE MSSS PAR RÉGION ET PER CAPITA
SERVICES PRÉHOSPITALIERS D'URGENCE****ANNÉE FINANCIÈRE 2003-2004**

Région sociosanitaire	Population par région ⁽¹⁾	Budget 2003-2004 ⁽²⁾	Per capita
01 Bas-Saint-Laurent	202 937	12 621 254	62,19
02 Saguenay-Lac-Saint-Jean	284 951	9 840 396	34,53
03 Québec	652 060	18 764 101	28,78
04 Mauricie-Centre-du-Québec	487 594	18 693 680	38,34
05 Estrie	294 058	10 394 657	35,35
07 Outaouais	327 846	11 437 058	34,89
08 Abitibi-Témiscamingue	153 228	7 990 959	52,15
09 Côte-Nord	101 123	6 210 226	61,41
10 Nord du Québec	16 683	2 516 544	150,84
11 Gaspésie/Îles-de-la-Madeleine	99 063	8 693 951	87,76
12 Chaudière-Appalaches	393 754	16 570 986	42,08
14 Lanaudière	407 937	12 202 766	29,91
15 Laurentides	486 354	16 520 583	33,97
16 Montérégie	1 336 504	34 691 515	25,96
18 Baie James	12 844	1 206 683	93,95
Sous-total	5 256 936	188 355 360	35,83
06 et 13 Urgences-santé	2 189 054	81 863 431	37,40
Grand total	7 445 990	270 218 791	36,29

(1) Source : Institut de la statistique du Québec. Population au 1^{er} juillet.

(2) Il s'agit de montants préliminaires compte tenu que les conciliations budgétaires ne sont pas complétées. Certains éléments ont dû être estimés.

ÉTUDE DES CRÉDITS 2004-2005

MINISTÈRE DE LA SANTÉ ET DES SERVICES SOCIAUX

- Réponses aux questions particulières -

QUESTION NO 131

Budget alloué à la prévention par région pour les années 2002-2003, 2003-2004 et prévisions pour 2004-2005.

**VENTILATION DES BUDGETS ATTRIBUÉS À LA PRÉVENTION, PAR RÉGION, POUR LES ANNÉES
2001-2002 ET 2002-2003**

Ces données ne sont pas disponibles. Le Ministère a entrepris une importante révision des contours financiers de ces différents programmes, ce qui implique que nous n'avons plus les mêmes découpages. De plus, nous allons dorénavant suivre davantage l'ensemble des centres d'activité en lien avec la santé publique, soit les activités liées à la promotion, à la prévention et à la protection de la santé publique.

Les données, dont nous disposons à partir des nouveaux contours financiers, sont de 2001-2002.

SANTÉ PUBLIQUE, 2001-2002

	Activités régionales et suprarégionales	Activités locales	TOTAL
RSS 01 Bas-Saint-Laurent	1 226 329	4 331 668	5 557 997
RSS 02 Saguenay--Lac-Saint-Jean	1 206 030	4 348 373	5 554 403
RSS 03 Québec	4 245 445	6 609 214	10 854 659
RSS 04 Mauricie et Centre-du-Québec	2 434 829	8 955 061	11 389 890
RSS 05 Estrie	1 863 136	5 313 065	7 176 201
RSS 06 Montréal-Centre	11 514 110	21 112 995	32 627 105
RSS 07 Outaouais	1 092 816	5 254 471	6 347 287
RSS 08 Abitibi-Témiscamingue	1 094 277	4 037 547	5 131 824
RSS 09 Côte-Nord	913 192	2 830 983	3 744 175
RSS 10 Nord-du-Québec	297 167	811 659	1 108 826
RSS 11 Gaspésie--Îles-de-la-Madeleine	1 035 944	2 535 003	3 570 947
RSS 12 Chaudière-Appalaches	1 918 616	6 726 704	8 645 320
RSS 13 Laval	1 134 495	3 774 698	4 909 193
RSS 14 Lanaudière	1 303 523	4 947 615	6 251 138
RSS 15 Laurentides	1 364 842	6 531 035	7 895 877
RSS 16 Montérégie	4 274 301	19 464 491	23 738 792
RSS 17 Nunavik		358 258	358 258
RSS 18 Terres-Cries-de-la-Baie-James	451 896	79 333	531 229
GRAND TOTAL	37 370 948	108 022 172	145 393 120

ÉTUDE DES CRÉDITS 2004-2005

MINISTÈRE DE LA SANTÉ ET DES SERVICES SOCIAUX

- Réponses aux questions particulières -

QUESTION NO 132

Bilan de la première année du Programme national de santé publique.

BILAN DE LA PREMIÈRE ANNÉE DU PROGRAMME NATIONAL DE SANTÉ PUBLIQUE

Cette information n'est pas disponible.

Cinq bilans annuels ont été réalisés dans le cadre des *Priorités nationales de santé publique 1997-2002*. Le dernier bilan a été produit pour l'année 2001-2002.

Par la suite, en février 2003, le Ministère a adopté le *Programme national de santé publique 2003-2012*.

Le devis pour le suivi d'implantation sera complété en juin 2004 et les premières données ne seront disponibles qu'au printemps 2005.

Ces données porteront sur la première année d'implantation du Programme national de santé publique, soit 2003-2004.

Par ailleurs, chacune des régions du Québec a déposé son plan d'action régional de santé publique au Ministère. Ces plans d'action présentent l'ensemble des moyens à mettre en œuvre pour implanter le Programme national de santé publique.

Enfin, l'ensemble des territoires locaux travaillent également à l'élaboration de leur plan d'action local de santé publique.

ÉTUDE DES CRÉDITS 2004-2005

MINISTÈRE DE LA SANTÉ ET DES SERVICES SOCIAUX

- Réponses aux questions particulières -

QUESTION NO 133

Budget alloué aux soins palliatifs en 2002-2003, 2003-2004 et prévisions pour 2004-2005.

ÉTUDE DES CRÉDITS 2004-2005

MINISTÈRE DE LA SANTÉ ET DES SERVICES SOCIAUX

– Réponses aux questions particulières –

RÉPONSE NO 133

Au Québec, il n'y a aucun budget dédié spécifiquement aux soins palliatifs permettant de connaître précisément les sommes engagées dans ce secteur. Il n'y a aucun élément d'information dans le manuel de gestion financière, ni dans les autres systèmes d'information existants, permettant d'isoler les budgets ou les dépenses dans ce secteur, que ce soit dans les CLSC, dans les CHSLD ou dans les centres hospitaliers. Aucun centre d'activités n'est dédié aux soins palliatifs.

Néanmoins, il est possible de faire les estimations suivantes. Ces estimations excluent les centres hospitaliers et les CHSLD où nous n'avons aucune donnée financière.

En ce qui concerne les maisons de soins palliatifs¹, les **fonds publics** investis en 2003-2004 sont d'environ **3 350 000\$**. Pour 2004-2005, il faudra au moins prévoir la récurrence des budgets consentis en juin 2003 à la Résidence de l'Ouest-de-l'Ile (**440 000\$**, montant qui s'ajoutait aux 200 000\$ récurrents consentis en 2002) et à la Maison de Rouyn-Noranda (**100 000\$**). Il faudra aussi prévoir la récurrence du budget consenti depuis deux ans par le CCLCQ au Centre de jour de la Maison Michel-Sarrazin (**67 500\$**). De plus, des montants devront être prévus pour la mise à niveau de certaines maisons existantes ainsi que certains projets comme le Phare, Enfants et familles.

¹ Sur le sujet des Maisons de soins palliatifs, un rapport détaillé existe qui traite du statut juridique et du financement des maisons. Les décisions finales sont entre les mains des autorités du ministère.

ÉTUDE DES CRÉDITS 2004-2005

MINISTÈRE DE LA SANTÉ ET DES SERVICES SOCIAUX

- Réponses aux questions particulières -

QUESTION NO 134

État d'avancement des travaux liés au plan d'action global pour la santé des populations nordiques.

RÉPONSE NO 134

Les Inuits sont, depuis la fin de l'automne 2003, engagés dans une démarche de planification stratégique qui leur permettra de préciser leurs orientations et leurs besoins en matière d'organisation et de distribution des services dans chacune des 14 communautés Inuites. Une première version de cette planification devrait être discutée avec le Ministère au début de l'automne 2004.

Les Cris ont terminé leur planification stratégique. Déposée au Ministère en mai 2003, elle sert de base à la négociation actuellement en cours avec les Cris pour permettre la mise en œuvre du chapitre 14 de la Convention de la Baie-James et du Nord québécois, d'ici mars 2005, tel que déterminé à la Paix des Braves. Une entente avec les Cris devrait être conclue d'ici la fin de juin 2004.

ÉTUDE DES CRÉDITS 2004-2005

MINISTÈRE DE LA SANTÉ ET DES SERVICES SOCIAUX

- Réponses aux questions particulières -

QUESTION NO 135

État de situation sur les coopératives de santé municipale.

ÉTUDE DES CRÉDITS 2004-2005

MINISTÈRE DE LA SANTÉ ET DES SERVICES SOCIAUX

– Réponses aux questions particulières –

RÉPONSE NO 135

Actuellement, il existe 5 coopératives de santé municipale

- Coop de solidarité santé Les Grès (Saint-Étienne-des-Grès)
- Coop de santé Robert Verriar (St-Cyrille de Wendover)
- Coop de soins de santé d'Aylmer (Gatineau)
- Coop de solidarité santé St-Thècle (St-Thècle)
- Coop de La Doré (Lac Saint-Jean) Charte déposée récemment

ÉTUDE DES CRÉDITS 2004-2005

MINISTÈRE DE LA SANTÉ ET DES SERVICES SOCIAUX

- Réponses aux questions particulières -

QUESTION NO 136

Établissements du réseau, par région, qui ont eu recours, au 31 mars 2004, à des agences privées d'infirmières, de laboratoires et de buanderies avec, pour chaque établissement, les dates, les coûts encourus et le nom des agences privées. Ajouter la comparaison avec la situation qui prévalait au 31 mars des années 2002 et 2003.

Question 136

**ÉTABLISSEMENTS AYANT EU RECOURS À DES AGENCES PRIVÉES
D'INFIRMIÈRES, DE LABORATOIRES ET DE BUANDERIES
EN 2003 - 2004**

Région sociosanitaire		Nombre d'établissements			Coûts 2003 - 2004
		Infirmières	Laboratoires	Buanderies	\$
01	Bas-St-Laurent	0	0	1	3 159
02	Saguenay-Lac-Saint-Jean	0	0	2	56 083
03	Québec	16	0	7	1 547 240
04	Mauricie-Centre-du-Québec	4	0	6	1 043 508
05	Estrie	3	0	0	458 279
06	Montréal-Centre	92	16	38	51 283 395
07	Outaouais	5	1	1	1 409 570
08	Abitibi-Témiscamingue	1	0	3	252 452
09	Côte-Nord	4	2	4	730 628
10	Nord-du-Québec	1	0	0	184 818
11	Gaspésie-Îles-de-la-Madeleine	0	0	0	0
12	Chaudière-Appalaches	4	1	2	130 922
13	Laval	11	1	7	5 782 258
14	Lanaudière	4	1	5	1 666 616
15	Laurentides	15	0	7	4 734 110
16	Montréal	42	5	19	6 231 243
	TOTAL	202	27	102	75 514 281

ÉTUDE DES CRÉDITS 2004-2005

MINISTÈRE DE LA SANTÉ ET DES SERVICES SOCIAUX

- Réponses aux questions particulières -

QUESTION NO 137

Détails de l'état d'avancement des travaux sur un éventuel plan d'action en déficience intellectuelle. Déposer étude d'impact et de faisabilité sur l'engagement d'offrir des crédits d'impôts aux personnes atteintes de déficience intellectuelle.

RÉPONSE NO 137

Cette question ne semble pas pertinente à l'étude des crédits.

ÉTUDE DES CRÉDITS 2004-2005

MINISTÈRE DE LA SANTÉ ET DES SERVICES SOCIAUX

- Réponses aux questions particulières -

QUESTION NO 138

Liste des mandats confiés et des études du MSSS à propos du jeu pathologique.

Programme d'aide aux joueurs pathologiques

Question 138 : Liste des mandats confiés et des études à propos du jeu pathologiques

MANDAT 2003-2004	INSTITUTION MANDATÉE	FINANCEMENT
<i>Projet de traitement et de formation du jeu excessif chez les adolescents</i>	Centres Jean Lapointe pour adolescents	125 000 \$
Programme thématique de recherche (ministère de la santé et des services sociaux – Fond de recherche sur la société et la culture) portant sur les impacts socioéconomiques des jeux de hasard et d'argent	Fond de recherche sur la société et la culture (FQRSC) Études financées	140 960 \$
	• Jeu pathologique et responsabilité communautaire : enquête sur les représentations et les besoins de sept communautés culturelles de Montréal en matière de jeux de hasard et d'argent (INRS)	
	• Les jeux de hasard et d'argent : caractéristiques, déterminants et impacts familiaux (Université de Montréal).	120 000 \$
	• Comparaison des trajectoires de vie chez des personnes suicidaires ayant un problème de jeu excessif : conséquences et difficultés de vie (UQAO).	149 700 \$
	• Fonctionnement conjugal associé au jeu de hasard et d'argent (UQAM).	150 000 \$
	• Ajustement budgétaire à l'étude <i>Le jeu chez les jeunes : antécédents, subséquents et problèmes associés</i> (Université de Montréal).	19 500 \$
<i>Développement d'un outil de mesure du jeu excessif chez les adolescents (CCLAT, Ontario)</i>	Centre canadien de lutte contre l'alcoolisme et les toxicomanies (CCLAT)	100 000 \$
<i>Opérer un centre de recherche</i>	Université Laval	
	• Centre d'Excellence	500 000 \$
	• Programme de recherche	175 000 \$
	Université McGill	
	• Centre international	500 000 \$
	• Programme de recherche	104 370 \$
	UQAM	
	• Programme de recherche	83 510 \$
Total		2 168 040

ÉTUDE DES CRÉDITS 2004-2005

MINISTÈRE DE LA SANTÉ ET DES SERVICES SOCIAUX

- Réponses aux questions particulières -

QUESTION NO 139

Ventilation détaillée des projets acceptés par le MSSS et les régies régionales (ou agences) en 2002-2003 et 2003-2004 dans le programme IPAC par organisme et par région.

**INITIATIVE DE PARTENARIATS EN ACTION COMMUNAUTAIRE (IPAC)
PHASE 1**

ÉTUDE DE CRÉDITS 2003-2004

QUESTION # 139 : Ventilation détaillée des projets acceptés par le MSSS et les agences dans le programme IPAC 1 (2000-2003) par organisme et par région¹

Saguenay-Lac-St-Jean (02)

Nom de l'organisme	Montant du projet
LA SOUPE POPULAIRE	50 000 \$
SERVICE ALIMENTAIRE LA RECETTE	18 401 \$
PATRO DE JONQUIÈRE	40 000 \$
FONDATION MGR LÉONCE BOUCHARD INC.	140 000 \$
ENAM-ECOLE NATIONALE DES ARTS	50 000 \$
ASSOCIATION DES PARENTS D'ADOS DE JONQUIÈRE	30 000 \$
LOCAL JEUNES CENTRE VILLE CHICOUTIMI	29 999 \$
MAISON DES JEUNES DE LA BAIE	40 001 \$
SÉJOUR MARIE FITZBACK	280 000 \$
SERVICE COMMUNAUTAIRE TRAVAIL DE RUE	35 000 \$
HÉBERGEMENT DÉPANNAGE LE SÉJOUR DE JONQUIÈRE	275 000 \$
CAFÉ-JEUNESSE DE CHICOUTIMI	40 000 \$
MAISON D'ACCUEIL POUR SANS-ABRI	201 447 \$
ASS. CANADIENNE POUR LA SANTÉ MENTALE	340 000 \$
CENTRE DE RENCONTRE LE PHARE INC.	90 000 \$
CENTRE AMICAL DE LA BAIE INC.	100 000 \$
TOTAL :	1 759 848 \$

Québec (03)

Nom de l'organisme	Montant du projet
COMMUNAUTÉ AGAPE DE QUÉBEC INC.	68 790 \$
LE PASSAGE	50 502 \$
CAFÉ RENCONTRE DU CENTRE-VILLE QUÉBEC	144 231 \$
REGROUPEMENT ACTION PRÉVENTION RAP JEUNES	204 332 \$
MAISON HÉBERGEMENT JEUNESSE STE-FOY	387 494 \$
ASSOCIATION YWCA DE QUÉBEC	293 405 \$
GÎTE JEUNESSE INC.	406 059 \$
LÉVASION ST-PIE X	145 672 \$
MAISON DE LAUBERIVIÈRE	1 077 338 \$
CENTRE COMMUNAUTAIRE L'AMITIÉ	183 784 \$
REGROUPEMENT POUR L'AIDE AUX ITINÉRANTS-TÈS DU QUÉBEC (RAIIQ)	47 100 \$
PROGRAMME D'ENCADREMENT CLINIQUE ET D'HÉBERGEMENT (PECH)	361 520 \$
AUTONHOMMIE CENTRE RESS. CONDITION MASCULINE	63 563 \$
AU CARREFOUR ÉTUDIANTS	157 145 \$
CLSC-CHSLD HAUTE-VILLE-DES-RIVIÈRES	387 710 \$
TRAME ACTIONS ET INITIATIVES CONCERTÉES (TRAIC)	291 731 \$
CENTRE RÉSIDENTIEL COMMUNAUTAIRE JACQUES CARTIER	147 799 \$
PROJET INTERVENTION PROSTITUTION DE QUÉBEC (PIPQ)	344 384 \$
ARCHIPEL D'ENTRAIDE	41 477 \$
MÈRES ET MONDE	409 078 \$
CENTRE FEMMES AUX 3A DE QUÉBEC INC.	464 856 \$
MAISON MARIE-FREDERIC INC.	182 076 \$
LES ŒUVRES DE LA MAISON DAUPHINE INC.	274 582 \$
GÎTE JEUNESSE INC.	355 908 \$
CENTRE DE JOUR SOLEIL BRILLANT INC.	103 615 \$
GRAPE INC. GROUPE DE RECHERCHE	44 255 \$
MAISON D'ENTRAIDE LE RUCHER	78 079 \$
CENTRE MULTI-SERVICES LE COMPLICE	101 824 \$
MAISON DES JEUNES LES SAULES	144 820 \$
TÉLÉ-UNIVERSITÉ	100 057 \$
TRIGONE ANIMATION	45 000 \$

¹ Les montants attribués par le programme IPAC phase 1 sont des contributions qui ont pu s'échelonner entre 2000 et 2003.

GÎTE DU NOMADE	110 250 \$
ARMÉE DU SALUT	216 561 \$
MAISON DE JOB	48 655 \$
RELAIS LA CHAUMINE INC.	114 856 \$
TOTAL :	7 598 508 \$

Drumondville (04)

Nom de l'organisme	Montant du projet
CARREFOUR D'ENTRAIDE DRUMMOND INC.	340 898 \$
MAISON HABIT-ACTION DE DRUMMONDVILLE	205 400 \$
ENSOLEILVENT	205 400 \$
COMPTOIR ALIMENTAIRE DRUMMOND INC.	189 109 \$
CAFÉ RENCONTRE DRUMMOND INC.	192 499 \$
REFUGE LA PIAULE DU CENTRE DU QUÉBEC	192 567 \$
TOTAL :	1 325 873 \$

Trois-Rivières (04)

Nom de l'organisme	Montant du projet
LE CENTRE LE HAVRE DE TROIS-RIVIÈRES	668 829 \$
CORPORATION PARAPLUIE URGENCE SOCIALE	19 998 \$
POINT DE RUE	280 081 \$
LES ARTISANS BÉNÉVOLES DE LA PAIX	246 064 \$
MAISON DE TRANSITION DE LA BATISCAN	164 298 \$
TRIPS DU RIVAGE	42 555 \$
LE RÉSEAU D'HABITATION COMMUNAUTAIRE	236 120 \$
SERVICE D'INTÉGRATION AU TRAVAIL INC.	113 398 \$
TOTAL :	1 771 343 \$

Estrie (05)

Nom de l'organisme	Montant du projet
CLSC DE LA RÉGION SHERBROOKE	202 804 \$
COALITION SHERBROOKE POUR LE TRAVAIL DE RUE	219 785 \$
LA SOURCE-SOLEIL INC.	163 856 \$
LA CHAUDRONNÉE DE L'ESTRIE INC.	129 494 \$
MAISON JEUNE-EST	133 386 \$
SERVICE BUDGÉTAIRE POPULAIRE DE L'ESTRIE	45 843 \$
LE PARALLÈLE DE L'HABITATION SOCIALE	934 253 \$
MAISON DES JEUNES AZIMUT NORD	10 000 \$
FONDATION LES ŒUVRES DU PÈRE	72 500 \$
SERVICE D'AIDE BRUNO DANDENAULT	54 357 \$
THÉÂTRE DES PETITES LANTERNES	36 946 \$
L'ESCALE DE L'ESTRIE INC.	88 842 \$
CARREFOUR DES CUISINES COLLECTIVES	28 613 \$
LA GRANDE TABLE INC.	65 000 \$
MOISSON ESTRIE	72 408 \$
GESTION SMES	254 500 \$
PARTAGE ST-FRANÇOIS	303 245 \$
TOTAL :	2 815 832 \$

Montréal (06)

Nom de l'organisme	Montant du projet
LA RUE DES FEMMES DE MTL/HERS	925 701 \$
FONDATION DU REFUGE POUR FEMMES	996 337 \$
MAISON BENOIT LABRE/BENEDICT LABRE	347 900 \$
SPECTRE DE RUE INC.	524 999 \$
TRIGONE ANIMATION	270 250 \$
SOLIDARITÉ AHUNTSIC	380 968 \$
THE OLD BREWERY MISSION	1 110 644 \$
DINERS-RENCONTRE ST-LOUIS-DE-GONZAGUE	605 912 \$

HÉBERGEMENT JEUNESSE LE TOURNANT	478 930 \$
MA CHAMBRE INC.	308 457 \$
CARREFOUR COMM. ROSEMONT L'ENTRE-GENS	77 536 \$
HÉBERJEUNE DE PARC EXTENSION	215 846 \$
UHRESS-CHUM, UNITÉ AMBULATOIRE TOXICO	27 280 \$
ACCUEIL BONNEAU INC.	170 698 \$
THÉRAPIE ANTIRÉTROVIRALE	153 593 \$
CHAMBREVILLE MONTRÉAL INC.	460 000 \$
GEIPSI/GR. D'ENTRAIDE PERS. SÉROPOSITIVES	11 512 \$
CHAMBRECLERC	85 940 \$
LES RÉSIDENCES DE L'ACADÉMIE	1 474 217 \$
AUBERGE MADELEINE	156 065 \$
RÉSEAU D'AIDE AUX PERSONNES SEULES DE MTL (RAPSIM)	122 075 \$
EN MARGE 12-17	331 024 \$
LA MAISON TANGENTE INC.	81 955 \$
CLSC DES FAUBOURGS	411 421 \$
ST-JAMES DROP-IN	66 205 \$
CENTRE DE JOUR ST-JAMES	14 811 \$
LA MAISON GRISE DE MONTRÉAL INC.	222 769 \$
ASSOCIATION D'ENTRAIDE LE CHAINON	929 496 \$
MAISON LUCIEN L'ALLIER	641 450 \$
CENTRE DE SOIR DENISE-MASSÉ INC.	529 180 \$
ASSOCIATION BÉNÉVOLE AMITIÉ INC.	214 358 \$
BUREAU DE CONSULTATION JEUNESSE	501 674 \$
SERVICE D'INTÉGRATION À LA COLLECTIVITÉ	458 050 \$
PASSAGES	129 998 \$
STELLA, L'AMIE DE MAIMIE	286 120 \$
LE REFUGE DES JEUNES DE MTL	97 049 \$
RÉSEAU HABITATION FEMMES DE MTL	320 052 \$
YMCA DE MTL - LE Y DES FEMMES	511 487 \$
LE CHIC RESTO POP INC.	57 990 \$
DANS LA RUE	287 476 \$
GROUPE ITINÉRANCE ET TRAVAIL DE MTL	97 482 \$
LA MAISON DES AMIS DU PLATEAU MONT ROYAL	129 645 \$
CONS. COMMUNAUTAIRE SOLIDARITÉ VILLERAY	158 460 \$
ACTION CENTRE-VILLE MTL	84 900 \$
BONSECOURS INC.	109 241 \$
PLEIN MILIEU	134 044 \$
SERVICE HÉBERGEMENT ST-DENIS INC.	353 351 \$
CENTRE COMMUNAUTAIRE D'ENTRAIDE	33 395 \$
CENTRE DOLLARD-CORMIER/FORMATION	110 132 \$
UNITÉ D'INTERVENTION MOBILE L'ANONYME	183 750 \$
L'AUBERGE COMMUNAUTAIRE DU SUD-OUEST	700 000 \$
L'ARRET-SOURCE INC.	42 499 \$
TRAVAIL DE RUE / ACTION COMMUNAUTAIRE	55 196 \$
GROUPE COMMUNAUTAIRE L'ITINÉRAIRE	638 988 \$
L'AVENUE INC.	770 000 \$
CENTRE D'ÉCOUTE ET DE RÉFÉRENCE - FAC	110 520 \$
YMCA CENTRE-VILLE - DIALOGUE	84 745 \$
CAFÉ 18-30 D'AHUNTSIC	229 560 \$
YMCA CENTRE-VILLE - PREMIER ARRET	22 869 \$
FONDS DÉDIÉS À L'HABITATION COMMUNAUTAIRE	1 472 733 \$
INSTITUT DE RECHERCHE DE L'HÔPITAL GÉNÉRAL	826 877 \$
ST-MICHAEL'S MISSION	60 000 \$
REGROUPEMENT D'ENTRAIDE ANONYME	9 074 \$
L'ABRI EN VILLE	80 060 \$
FOYER DE JEUNES TRAVAILLEURS DE MTL	235 646 \$
LA CAFÉTÉRIA COMMUNAUTAIRE MULTICAF	235 185 \$
FONDS DÉDIÉS À L'HABITATION COMMUNAUTAIRE	189 350 \$
L'X INC.	140 136 \$
LA MISSION BON ACCUEIL/WELCOME HALL	600 000 \$
RESSOURCES JEUNESSE DE ST-LAURENT	1 624 252 \$
SPECTRE DE RUE INC.	35 150 \$
LES ŒUVRES DE LA MAISON DU PÈRE	541 578 \$
THE SALVATION ARMY (L'ABRI D'ESPOIR)	1 495 982 \$
TOTAL :	26 592 225 \$

Outaouais (07)

Nom de l'organisme	Montant du projet
SOUPE POPULAIRE DE HULL INC.	277 488 \$
MON CHEZ NOUS INC.	504 239 \$
LE CENTRE SOCIAL KOGALUK	2 47 831 \$
LES ŒUVRES ISIDORE OSTIGUY	130 353 \$
VALLÉE JEUNESSE 1997 INC.	200 000 \$
RESS. D'AIDE ET DE DÉPANNAGE ALCOOLIQUE	150 000 \$
AVENUE DES JEUNES-ADOS	92 182 \$
CENTRE ALIMENTAIRE D'AYLMER	37 720 \$
ADOJEUNE INC.	71 311 \$
RÉGIE RÉGIONALE DE LA SANTÉ ET DES SERVICES SOCIAUX	56 165 \$
GITE AMI HULL	375 000 \$
TOTAL :	2 142 289 \$

Chaudière-Appalaches (12)

Nom de l'organisme	Montant du projet
TRAVAIL JEUNESSE	127 000 \$
MAISON DES JEUNES DÉFI-ADOS	82 374 \$
CENTRE D'AIDE ET DE PRÉVENTION JEUNESSE	37 489 \$
LE PATRO DE LÉVIS INC.	15 215 \$
SOCIÉTÉ RÉADAPTATION ET INTÉGRATION	599 717 \$
L'ADOBERGE CHAUDIÈRE-APPALACHES	100 000 \$
SERVICE D'ENTR'AIDE REGROUPEMENT SOLIDARITÉ	25 535 \$
PARENTS UNIQUES ST-ROMUALD	65 250 \$
DOMAINE LA SOURCE 2001 INC.	23 529 \$
CLSC ET CHSLD DE LA MRC DESJARDINS	24 459 \$
INITIATIVE DE PARTENARIATS	78 275 \$
LA PASSERELLE	49 777 \$
ALLIANCE JEUNESSE	40 625 \$
TOTAL :	1 269 245 \$

Laval (13)

Nom de l'organisme	Montant du projet
BUREAU DE CONSULTATION JEUNESSE	412 000 \$
OASIS (UNITÉ MOBILE D'INTERVENTION)	154 002 \$
SIDA VIE LAVAL	48 920 \$
CAFGRAP INC.	152 810 \$
ST-CLAUDE (LE) RESTO-POP	548 510 \$
TRAVAIL DE RUE ÎLE DE LAVAL (TRIL)	390 335 \$
L'ENVOLEE MAISON D'HÉBERGEMENT INC.	323 577 \$
ALLIANCE CAAT	100 000 \$
MAISON LE PRÉLUDE INC.	45 000 \$
L'ÎLOT SERVICE RÉGIONAL DE CRISE DE LAVAL	116 300 \$
CENTRE JEUNESSE DE LAVAL	32 500 \$
CLSC CHSLD DU RUISSEAU PAPINEAU	345 597 \$
CORPORATION RÉGIOANLE SANTÉ MENTALE	172 972 \$
TRIGONE ANIMATION	25 000 \$
GROUPE ALPHA LAVAL	45 325 \$
JEUNES AU TRAVAIL	138 400 \$
MAISON DOMINIQUE	55 737 \$
MAISON DES JEUNES DE L'EST LAVAL	75 000 \$
TOTAL :	3 181 985 \$

Lanaudière (14)

Nom de l'organisme	Montant du projet
HÉBERGEMENT D'URGENCE LANAUDIÈRE	967 417 \$
CENTRE LE DIAPASON	330 032 \$
MSSS - LANAUDIÈRE DSP	103 198 \$

ASSOCIATION POUR LE TRAVAIL DE RUE	27 890 \$
TRAVAIL DE RUE LE PARCOURS	32 712 \$
RESSOURCES JEUNESSE TERREBONNE	62 313 \$
TRIGONE ANIMATION	45 133 \$
TOTAL :	1 568 695 \$

Laurentides (15)

Nom de l'organisme	Montant du projet
CENTRE DE FEMMES LES UNES ET LES AUTRES	74 996 \$
L'ATELIER : ENSEMBLE ON SE TIENT	156 250 \$
LA MAISON DES JEUNES BASSES LAURENTIDES	324 408 \$
CENTRE SIDA AMITIÉ	820 744 \$
MAISON HÉBERGEMENT ACCUEIL COMMUNAUTAIRE	264 580 \$
MAISON DES JEUNES RIVIÈRE DU NORD	255 500 \$
ASSOCIATION DES MAISON DE JEUNES DES LAURENTIDES	39 236 \$
GRAFFITI CAFÉ RENCONTRE INC.	368 882 \$
CLSC-CHSLD DES TROIS-VALLÉES	194 360 \$
CENTRE DU FLORES	63 083 \$
TOTAL :	2 562 039 \$

Montréal (16)

Nom de l'organisme	Montant du projet
LA CROISÉE DE LONGUEUIL INC.	46 330 \$
BUREAU DE CONSULTATION JEUNESSE	352 036 \$
MAISON JACQUES-FERRON	115 500 \$
CARREFOUR JEUNESSE LONGUEUIL RIVE-SUD	183 506 \$
UQAM-COLLECTIF DE RECHERCHE SUR L'ITINÉRAIRANCE	115 575 \$
MOISSON SUD-OUEST	120 000 \$
COMITÉ DES CITOYENS DU LOGEMENT	540 673 \$
CONTACT RICHELIEU - YAMASKA	14 600 \$
CENTRE D'ACTION BÉNÉVOLE LA MOSAÏQUE	400 000 \$
CUISINE COLLECTIVE SOULANGES	32 476 \$
ABRI DE LA RIVE-SUD	557 125 \$
COMPLEXES LE PARTAGE	49 902 \$
REPAS DU PASSANT	452 350 \$
CENTRE ACTION BÉNÉVOLE ACTUEL	192 228 \$
MAISON LE BALUCHON	300 000 \$
HÉBERGEMENT LA CASA BERNARD-HUBÉ	594 500 \$
BISTRO 4 G	49 352 \$
HÉBERGEMENT MAISON DE LA PAIX INC.	211 236 \$
PACTE DE RUE	169 696 \$
L'AIGUILLAGE	77 533 \$
HÉBERGEMENT LA STATION INC.	40 000 \$
ARC-EN-CIEL VAUDREUIL-SOULANGES	8 877 \$
LES CENTRES JEUNESSE DE LA MONTRÉGIE	115 000 \$
L'ANTRE-TEMPS LONGUEUIL	397 557 \$
LA MAISON DU GOÉLAND DE LA RIVE-SUD	121 250 \$
LES RÉSIDENCES SISME INC.	436 657 \$
AVANT-GARDE EN SANTÉ MENTALE	116 196 \$
HÔPITAL CHARLES LEMOYNE - SERVICES AMBULATOIRES	207 777 \$
TOTAL :	6 017 932 \$

ÉTUDE DES CRÉDITS 2004-2005

MINISTÈRE DE LA SANTÉ ET DES SERVICES SOCIAUX

- Réponses aux questions particulières -

QUESTION NO 140

Liste des initiatives locales et régionales soutenues par le MSSS en 2002-2003 et 2003-2004 s'attaquant au problème de la consommation de drogue.

Programme « Toxicomanies et dépendances »	
Étude des crédits 2004-2005	
Question 140 : Liste des initiatives locales et régionales soutenues par le MSSS s'attaquant au problème de la consommation de drogues »	
2003-2004	Montant alloué
Semaine nationale de la prévention de la toxicomanie	125 000 \$
Étude de faisabilité pour une proposition d'organisation de services destinés aux usagers de drogues injectables désaffiliés de Montréal	25 000 \$
Centre de recherche et d'aide aux narcomanes (CRAN) (programme méthadone)	304 700 \$
CRAN (2 journées scientifiques)	15 000 \$
Production d'un cadre de référence sur la méthadone	35 000 \$
Spectre de rue (programme de réinsertion socio-professionnelle)	20 000 \$
Projet Naomi (clientèle héroïnomane)	80 000 \$
Étude sur une cohorte des jeunes de la rue de Montréal	100 334 \$
Colloque suprarégional en prévention de la toxicomanie	15 000 \$
Institut national de santé publique du Québec - Formations auprès des dispensateurs de service du programme méthadone au Québec	20 000 \$
Groupe de recherche et d'interventions sur les substances psychoactives au Québec (RISQ) :	
• Colloque décembre 2004	10 000 \$
• Programme d'intervention brève	55 000 \$
Centres Jean-Lapointe pour adolescent(e)s	125 000 \$
Programme méthadone pour sept régions du Québec (Saguenay-Lac-St-Jean, Mauricie-Centre-du-Québec, Estrie, Chaudière-Appalaches, Laval, Lanaudière, Laurentides)	380 475 \$
	1 310 509 \$

ÉTUDE DES CRÉDITS 2004-2005

MINISTÈRE DE LA SANTÉ ET DES SERVICES SOCIAUX

- Réponses aux questions particulières -

QUESTION NO 141

Détails de l'état d'avancement des travaux sur le plan d'action national contre le suicide.

RÉPONSE NO 141

Cette question ne semble pas pertinente à l'étude des crédits.

ÉTUDE DES CRÉDITS 2004-2005

MINISTÈRE DE LA SANTÉ ET DES SERVICES SOCIAUX

- Réponses aux questions particulières -

QUESTION NO 142

Liste des mesures de soutien offertes aux ressources de type familial en 2003-2004.

RÉPONSE NO 142

Voir réponse fournie à la question no 117.

ÉTUDE DES CRÉDITS 2004-2005

MINISTÈRE DE LA SANTÉ ET DES SERVICES SOCIAUX

- Réponses aux questions particulières -

QUESTION NO 143

Détails de l'état d'avancement des travaux sur la politique de services intégrés à la jeunesse pour une meilleure coordination entre les milieux scolaires, les CLSC et les centres jeunesse.

RÉPONSE NO 143

Cette question ne semble pas pertinente à l'étude des crédits.

ÉTUDE DES CRÉDITS 2004-2005

MINISTÈRE DE LA SANTÉ ET DES SERVICES SOCIAUX

- Réponses aux questions particulières -

QUESTION NO 144

Détails de l'état d'avancement des travaux sur la création de réseaux de médecins experts pouvant visiter les centres jeunesse et les centres de protection de l'enfance.

RÉPONSE NO 144

Cette question ne semble pas pertinente à l'étude des crédits.

ÉTUDE DES CRÉDITS 2004-2005

MINISTÈRE DE LA SANTÉ ET DES SERVICES SOCIAUX

- Réponses aux questions particulières -

QUESTION NO 145

Détails de l'état d'avancement des travaux sur la réforme de la Loi assurant l'exercice des droits des personnes handicapées et échéancier prévu.

RÉPONSE NO 145

Cette question ne semble pas pertinente à l'étude des crédits.

ÉTUDE DES CRÉDITS 2004-2005

MINISTÈRE DE LA SANTÉ ET DES SERVICES SOCIAUX

- Réponses aux questions particulières -

QUESTION NO 146

Détails de l'état d'avancement des travaux pour la mise en place de programmes d'intervention précoce et intensive destinés aux enfants atteints de déficience physique, intellectuelle et d'autisme.

RÉPONSE NO 146

Cette question ne semble pas pertinente à l'étude des crédits.

ÉTUDE DES CRÉDITS 2004-2005

MINISTÈRE DE LA SANTÉ ET DES SERVICES SOCIAUX

- Réponses aux questions particulières -

QUESTION NO 148

Liste de toutes les activités liées à la prévention des effets néfastes des jeux de hasard et à l'intervention thérapeutique auprès des joueurs compulsifs.

Programme d'aide aux joueurs pathologiques

Question 148 : Liste des activités liées à la prévention des effets néfastes des jeux de hasard et d'argent et à l'intervention thérapeutique auprès des joueurs compulsifs

2003-2004	FINANCEMENT
Activités nationales de prévention	
Campagne nationale de prévention auprès des jeunes et des adultes et Activités terrains régionales pour les jeunes	1 347 923 \$
Service d'aide téléphonique <i>Jeu aide et référence</i>	590 570 \$
Production d'une trousse de prévention pour l'industrie du jeu	35 750 \$
Diffusion de matériel de détection et de référence à l'Association médicale du Québec (AMQ)	40 400 \$
Colloque de l'Association des intervenants en toxicomanie du Québec (AITQ)	10 000 \$
Sous total	2 024 643 \$
Activités liées à l'intervention thérapeutique	
<i>Développement d'un programme de formation à l'intervention en situation de crise ou de détresse proposé au personnel enquêteur et infirmier des casinos et de Loto-Québec</i>	16 000 \$
<i>Développement d'un programme de formation visant à intégrer le volet intervention budgétaire au programme de traitement des joueurs pathologiques,</i>	8 382 \$
<i>Bonification du programme de traitement pour le jeu pathologique</i>	40 000 \$
Organisation des services thérapeutiques dans les 16 régions administratives : -mise en œuvre de stratégies de prévention -consolidation des services de traitement et de réinsertion -développement des services de support aux proches -Promotion des services auprès de la population	9 844 999
Sous total	9 909 381 \$
Total	11 934 024 \$

ÉTUDE DES CRÉDITS 2004-2005

MINISTÈRE DE LA SANTÉ ET DES SERVICES SOCIAUX

- Réponses aux questions particulières -

QUESTION NO 149

Coûts ou économies liés à la mise en œuvre de la loi 25 sur les agences de développement de réseaux locaux de services de santé et de services sociaux.

RÉPONSE NO 149

La mise en œuvre de la loi 25 sur les agences de développement de réseaux locaux de services de santé et de services sociaux a généré des économies de 5,0 M\$.

Cette somme sera toutefois récurrente dans le réseau de la santé et des services sociaux.

ÉTUDE DES CRÉDITS 2004-2005

MINISTÈRE DE LA SANTÉ ET DES SERVICES SOCIAUX

- Réponses aux questions particulières -

QUESTION NO 150

Coûts ou économies liés à la mise en œuvre de la loi 30 sur les unités de négociation dans le secteur des affaires sociales et modifiant la loi sur le régime de négociations de conventions collectives dans les secteurs publics et parapublics et notamment les coûts liés aux nouvelles négociations locales.

Question no.150 : *Coûts ou économies liés à la mise en œuvre de la Loi 30 sur les unités de négociation dans le secteur des affaires sociales et modifiant la loi sur le régime de négociation des conventions collectives dans le secteur public et parapublic et notamment les coûts liés aux nouvelles négociations locales.*

TABLEAU DES ÉCONOMIES ESTIMÉES ET DES COÛTS

Pour tenir compte de la Loi 30 adoptée et de la Loi 25

➤ Coûts d'implantation et de transition

	<u>M \$</u>	
- Négociation locale	67,3	
- Médiation – arbitrage ¹	25,0	- 50,0
- CRT	<u>2,6</u>	
	94,9	- 119,9

➤ Coûts annuels récurrents

- Médiation – arbitrage	1,0
-------------------------	-----

➤ Économies récurrentes

- Affaires syndicales	15,8
- Duplication des listes de rappel	16,6
- Gestion des ressources humaines	<u>14,2</u>
	46,6

➤ Économies nettes récurrentes : 45,6

Ces sommes seront toutefois réinvesties dans le réseau de la santé et des services sociaux.

1. Si la moitié des unités de négociation conviennent d'une convention collective locale sans avoir recours à la médiation, le coût serait d'au plus 25 M \$ pour les employeurs.

ÉTUDE DES CRÉDITS 2004-2005

MINISTÈRE DE LA SANTÉ ET DES SERVICES SOCIAUX

- Réponses aux questions particulières -

QUESTION NO 152.

Bilan de l'informatisation du réseau de la santé et évaluation des coûts liés à la mise à niveau de l'informatisation du réseau de la santé et des services sociaux.

RÉPONSE NO 152

Un bilan de l'informatisation du réseau de la santé et des services sociaux a été produit dans le cadre des travaux pour le plan d'informatisation du réseau de la santé et des services sociaux. Ce bilan apparaît dans les pages 7 à 17 du document « Plan d'informatisation du réseau de la santé et des services sociaux – Présentation générale » publié en mars 2004 et qui est joint sous pli séparé.

Au chapitre des coûts liés à la mise à niveau de l'informatisation, la notion de mise à niveau de l'informatisation du réseau étant relative à la cible visée, le plan d'informatisation semble constituer la meilleure référence à cet égard. Le même document, en page 34, soulève le point sur les investissements requis pour la réalisation du plan dans la section qui porte sur la mise en œuvre. L'écart entre les montants est en relation avec la portée du plan qui sera effectivement mis en application.

Il est à noter que cette évaluation porte sur les sommes requises pour les services et infrastructures qui sont au niveau central. Les établissements doivent, pour leur part, assurer l'investissement pour l'acquisition des solutions au niveau local.

ÉTUDE DES CRÉDITS 2004-2005

MINISTÈRE DE LA SANTÉ ET DES SERVICES SOCIAUX

- Réponses aux questions particulières -

QUESTION NO 153

Estimation des coûts liés à l'informatisation des réseaux locaux de services de santé et de services sociaux.

ÉTUDE DES CRÉDITS 2004-2005

MINISTÈRE DE LA SANTÉ ET DES SERVICES SOCIAUX

- Réponses aux questions particulières -

QUESTION NO 154

Échéancier dans le dossier des deux futurs centres hospitaliers universitaires (CHUM et CUSM).

RÉPONSE NO 154

Cette question ne semble pas pertinente à l'étude des crédits.

ÉTUDE DES CRÉDITS 2004-2005

MINISTÈRE DE LA SANTÉ ET DES SERVICES SOCIAUX

- Réponses aux questions particulières -

QUESTION NO 155

Coûts liés au comité Johnson-Mulroney sur les deux futurs centres hospitaliers universitaires (CHUM et CUSM).

RÉPONSE NO 155

Les coûts s'élèvent à 1 529 479 \$.

ÉTUDE DES CRÉDITS 2004-2005

MINISTÈRE DE LA SANTÉ ET DES SERVICES SOCIAUX

- Réponses aux questions particulières -

QUESTION NO 156

Échéancier dans le dossier des Réseaux universitaires intégrés de services (RUIS).

RÉPONSE NO 156

Cette question ne semble pas pertinente à l'étude des crédits.

ÉTUDE DES CRÉDITS 2004-2005

MINISTÈRE DE LA SANTÉ ET DES SERVICES SOCIAUX

- Réponses aux questions particulières -

QUESTION NO 157

Études, analyses, recommandations sur la constitution d'une caisse santé (fonds dédié, etc.).

RÉPONSE NO 157

Cette question ne semble pas pertinente à l'étude des crédits.

ÉTUDE DES CRÉDITS 2004-2005

MINISTÈRE DE LA SANTÉ ET DES SERVICES SOCIAUX

- Réponses aux questions particulières -

QUESTION NO 158

Nombre de rencontres ministre/sous-ministre auxquelles le député de Nelligan et adjoint parlementaire du ministre de la Santé et des Services sociaux a participé et sujets abordés lors des rencontres.

RÉPONSE NO 158

Cette question ne semble pas pertinente à l'exercice de l'étude des crédits.

ÉTUDE DES CRÉDITS 2004-2005

MINISTÈRE DE LA SANTÉ ET DES SERVICES SOCIAUX

- Réponses aux questions particulières -

QUESTION NO 159

Copie à jour de la liste de classement de tous les documents disponibles au ministère et dans ses organismes, organisme tel que prescrit par la *Loi sur l'accès aux documents des organismes publics et sur la protection des renseignements personnels* (Chapitre A-2.1).

RÉPONSE NO 159

La réponse à cette question s'appuie sur l'article 16 de la *Loi sur l'accès aux documents des organismes publics et sur la protection des renseignements personnels* :

Art. 16. Un organisme public doit classer ses documents de manière à en permettre le repérage. Il doit également établir et tenir à jour une liste de classement indiquant l'ordre selon lequel les documents sont classés. Elle doit être suffisamment précise pour faciliter l'exercice du droit d'accès.

Le droit d'accès à cette liste ne s'exerce que par consultation sur place pendant les heures habituelles de travail ou à distance.

ÉTUDE DES CRÉDITS 2004-2005

MINISTÈRE DE LA SANTÉ ET DES SERVICES SOCIAUX

- Réponses aux questions particulières -

QUESTION NO 161

Liste des comités interministériels et avec d'autres partenaires, mandats, liste des membres, budget alloué et résultats.

RÉPONSE NO 161

Cette question ne semble pas pertinente à l'exercice de l'étude des crédits.