

ÉTUDE DES CRÉDITS 2002-2003

DEMANDE DE RENSEIGNEMENTS PARTICULIERS DE L'OPPOSITION OFFICIELLE

MINISTÈRE DE LA SANTÉ ET DES SERVICES SOCIAUX

TOME II

TABLE DES MATIÈRES

	<u>Pages</u>
1. Regroupement par régions des établissements du réseau de la Santé et des Services sociaux (CH, CHSLD, CLSC, etc.). Pour chacun, fournir pour les années financières 1999-2000, 2000-2001 et 2001-2002 : a) le budget annuel et la subvention annuelle de fonctionnement; b) tout budget spécial, en précisant sa nature et s'il est récurrent; c) déficit, autorisation d'emprunt.	1 - 2
2. Taux d'occupation pour 2000-2001 et 2001-2002 de tous les centres hospitaliers du réseau, par hôpitaux et par spécialités, et listes d'attente (nombre et délais) du réseau par hôpitaux pour les chirurgies d'un jour et les chirurgies avec hospitalisation et par spécialités pour les périodes du 31 mars 2000 au 31 mars 2001 et du 31 mars 2001 au 31 mars 2002.	3 à 75
7. Budget alloué aux établissements de santé à vocation psychiatrique par établissements et par régions pour les années 1999-2000, 2000-2001 et 2001-2002.	76 - 77
11. Pour les soins palliatifs au 31 mars 2000, 2001 et 2002 : a) nombre de programmes; b) liste des centres ou des maisons spécialisés; c) nombre de personnes qui ont bénéficié de ces programmes, par régions; d) budget accordé pour chacun des programmes.	78 à 94
12. Pour la désinstitutionnalisation des malades psychiatriques, au 31 mars des années 2000, 2001 et 2002 : a) nombre de personnes qui en ont bénéficié; b) nombre de lits fermés par établissements (incluant l'hôpital St-Julien), par régions; c) montants alloués aux ressources intermédiaires, aux familles d'accueil et aux organismes communautaires pour l'hébergement des personnes qui ont quitté ces établissements; d) évaluation des réductions de dépenses au sein des établissements liées à la désinstitutionnalisation de ces patients.	95 à 97

13.	Nombre de personnes (permanentes, à temps plein, à temps partiel) affectées au maintien à domicile dans chacun des CLSC et sommes versées à des agences privées de soins de maintien à domicile pour chacun des CLSC pour les années 1999-2000, 2000-2001 et 2001-2002.	98 – 99
14.	Indicateurs pour l'évaluation de la performance établis par le ministère de la Santé et des Services sociaux pour les centres hospitaliers, les CLSC, les CHSLD et les centres de réadaptation et données produites sur le suivi de ces indicateurs.	100 – 101
15.	Ventilation détaillée par catégories de dépenses de chacun des budgets 2000-2001 et 2001-2002, des dépenses réelles de chaque régie régionale, du nombre d'effectifs à temps complet (ETC) et du nombre de médecins et d'infirmières qui travaillent dans chaque régie régionale (incluant cadres, professionnels, ouvriers, personnel de soutien).	102 – 103
16.	Ventilation détaillée des budgets 1999-2000, 2000-2001 et 2001-2002 et des dépenses, par régions, de chaque département de santé publique, du nombre de postes à temps plein ou équivalents temps complet et du nombre de médecins et d'infirmières qui y travaillent (incluant cadres, professionnels, ouvriers, personnel de soutien).	104 – 105
17.	Ventilation détaillée des budgets 1999-2000, 2000-2001 et 2001-2002 et des dépenses, par régions, de chaque centre hospitalier, du nombre de postes à temps plein ou équivalents temps complet et du nombre de médecins et d'infirmières qui y travaillent (incluant cadres, professionnels, ouvriers, personnel de soutien).	106 à 113
23.	Concernant les services préhospitaliers d'urgence, moyenne des délais de réponse par régions et budget accordé par régions et per capita pour 2000-2001 et 2001-2002.	114 à 116
24.	Ventilation détaillée, pour chacun des établissements du réseau, des projets d'investissement, d'équipement, de construction et de rénovation retenus pour les années 1999-2000, 2000-2001, 2001-2002 et prévisions pour 2002-2003. Étapes de réalisation de chaque projet et liste des demandes non retenues, avec les motifs invoqués.	117 à 123
26.	Pour les années 1999-2000, 2000-2001, 2001-2002 et prévisions pour 2002-2003 du nombre de centres d'accueil et de centres d'hébergement construits ou qui ont obtenu l'autorisation de construire. Indiquer les étapes réalisation de chaque projet et la liste des demandes non retenues, avec les motifs invoqués.	124 à 127

27. Du 31 mars 1999 au 31 mars 2002, pour chacun des établissements du réseau, par régions, les décisions prises pour atteindre l'équilibre budgétaire : 128
- a) montant global des coupures budgétaires;
 - b) services à la population coupés;
 - c) nombre de lits fermés, temporairement ou définitivement, incluant les départements concernés et les dates de fermeture;
 - d) nombre et identification des postes abolis;
 - e) coupures et réorganisation administratives réalisées et prévues;
 - f) réduction d'activités aux départements d'analyse, d'admission, de radiologie, dans les cliniques externes, etc.;
 - g) réduction du taux d'occupation;
 - h) établissements, par régions, qui n'ont pas atteint l'équilibre budgétaire au 31 mars 2001 et détails des motifs pour chacun de ces établissements;
 - i) dépenses 1999-2000, 2000-2001 et 2001-2002 pour chaque centre fermé ou qui a changé de vocation depuis le 1^{er} avril 1997;
 - j) bilan de l'utilisation actuelle de chacun des établissements fermés depuis 1996 et coûts de la transformation.
28. Établissements du réseau, par régions, qui ont eu recours, au 31 mars 2002, à des agences privées d'infirmières, de laboratoires et de buanderies avec, pour chaque établissement, les dates, les coûts encourus et le nom des agences privées. Ajouter la comparaison avec la situation qui prévalait au 31 mars des années 1999, 2000 et 2001. 129 – 130
29. Plans de redéploiement de la main-d'oeuvre des établissements visés par une fermeture, une transformation, réaménagement ou cessation d'activités, par régions, en 1999-2000, 2000-2001 et 2001-2002 : 131 à 136
- a) coûts du plan de redéploiement;
 - b) économies réalisées par la fermeture;
 - c) perte d'emplois temps partiel (ETC);
 - d) perte d'emplois temps plein (ETC).
31. Ventilation des dépenses liées aux bénéfices des employés du réseau, incluant le MSSS, pour les années 1999-2000, 2000-2001, 2001-2002 et prévisions 2002-2003 : 137 – 138
- a) congés de maladie et assurance salaire;
 - b) libérations syndicales et motifs;
 - c) arbitrages des griefs payés par l'employeur;
 - d) coût et taux d'absentéisme des employés du réseau de la santé.
32. Répartition des effectifs par secteurs d'emploi équivalents temps plein en 2000-2001 et 2001-2002. 139 – 140

34.	Ventilation des crédits alloués pour l'année 2001-2002 à chacune des régions régionales pour les services suivants et prévisions pour 2002-2003 :	141 à 144
	<ul style="list-style-type: none"> a) adoption internationale; b) protection de la jeunesse; c) toxicomanie; d) alcoolisme; e) maintien à domicile; f) santé mentale et santé physique; g) réadaptation; h) suicide; i) prévention liée aux jeux de hasard. 	
35.	Nombre de personnes en attente, délais d'attente moyens et coûts estimés pour combler cette lacune d'accessibilité aux services spécialisés pour chacun des services spécialisés de réadaptation en déficience physique selon la région sociosanitaire au 31 mars 2002 et comparaison avec le 31 mars 2001 :	145 à 148
	<ul style="list-style-type: none"> a) adultes et aînés; b) enfants. 	
36.	Budgets alloués aux centres jeunesse de chacune des régions pour les années 2001-2002 et prévisions pour 2002-2003 (inclure leur déficit accumulé s'il y a lieu).	149 à 151
37.	Les effectifs de chacun des centres jeunesse et CLSC, le taux d'absentéisme et le nombre de dossiers traités pour chacun d'eux pour les années 2000-2001 et 2001-2002.	152 à 155
42.	Suicide :	156 à 159
	<ul style="list-style-type: none"> a) enveloppe budgétaire provinciale investie au 31 mars 2002; b) enveloppe budgétaire, par régions, au 31 mars 2002; c) listes des organismes d'intervention, par régions; d) listes des organismes qui ont reçu des subventions (incluant les noms et les montants) au 31 mars 2002; e) comparaison de l'enveloppe budgétaire provinciale attribuée au 31 mars 2001; f) statistiques sur les taux de suicide par catégories d'âge au 31 mars 2002. 	
46.	Liste des organismes communautaires qui ont fait ou reçu une demande d'exception suite au décret 1300-2001 paru dans la Gazette officielle du 21 novembre 2001.	160
47.	Évolution des paiements de transferts du gouvernement fédéral et revenus de la péréquation dans le secteur de la santé pour les années 1995-1996, 1996-1997, 1997-1998, 1998-1999, 1999-2000, 2000-2001, 2001-2002 et prévisions pour 2002-2003.	161 – 162

48. Pour tous les contrats de construction, de rénovation ou de réfection octroyés par la Corporation d'hébergement du Québec, pour 2001-2002 : 163 à 176
- a) professionnels choisis;
 - b) membres des comités de sélection;
 - c) coût original et coût final du projet;
 - d) entrepreneurs qui ont effectué les travaux;
 - e) entreprises qui contrôlent les coûts.
49. Fournir la liste de tout autre contrat accordé par la Corporation d'hébergement du Québec en indiquant le nom de la firme retenue et le montant du contrat et préciser si le contrat a été accordé par appel d'offres ou sur invitation. 177 à 210
53. Liste des maisons d'hébergement pour les sidéens subventionnées en 2001-2002 et montant des subventions versées (avec le nombre de lits par maisons). Comté d'origine pour chacune des maisons. Ajouter la comparaison avec la situation qui prévalait au 31 mars 2001. 211 – 212
56. Polytoxicomanie, relativement à la lutte à la drogue pour les années 2000-2001 et 2001-2002 : 213 à 264
- a) sommes affectées à la prévention pour l'ensemble du Québec et par régions;
 - b) sommes affectées à la réhabilitation pour l'ensemble du Québec et par régions;
 - c) organismes oeuvrant dans ce domaine au 31 mars 2002 et comparaison au 31 mars 2001;
 - d) pour l'année financière 2001-2002, organismes qui ont demandé une aide financière et organismes qui ont reçu une subvention, en indiquant :
 - le nom de l'organisme;
 - la région;
 - le montant demandé;
 - le montant reçu.
59. Pour chacune des années 1999-2000, 2000-2001, 2001-2002 et prévisions 2002-2003, liste détaillée par régions pour chacun des établissements de santé et services sociaux qui ont un déficit. 265 à 271
60. Pour les immobilisations, les budgets 1999-2000, 2000-2001, 2001-2002 et prévisions 2002-2003 : 272 à 274
- a) en maintien des actifs;
 - b) en équipement spécialisé;
 - c) en développement des nouvelles technologies;
 - d) en équipement de recherche.

61. Montant de la dette à assumer par le ministère de la Santé et des Services sociaux pour chaque établissement au 31 mars 2002 et comparaison avec le 31 mars 2001. 275 – 276
62. Budgets annuels en médecine transfusionnelle pour les centres hospitaliers désignés et les centres de traitement de l'hémophilie. Inclure également le nombre d'accidents transfusionnels et les coûts. 277 – 278
63. Concernant Héma-Québec : 279 à 283
- a) ventilation des coûts de l'utilisation de sang et de produits sanguins;
 - b) ventilation des budgets 2000-2001 et 2001-2002 et prévisions pour 2002-2003;
 - c) nombre d'employés et fonctions au 31 mars 2002;
 - d) taux de refus effectué grâce aux questionnaires et par les analyses de sang en 1999-2000, 2000-2001 et 2001-2002.
65. Nombre de demandes pour le programme de compensation des victimes contaminées avant 1986 et après 1990. Nombre de demandes acceptées. Nombre de demandes refusées et combien il reste dans le budget. 284 – 285
68. Pour les traitements en radio-oncologie, indiquer à ce jour : 286 à 288
- a) nombre de personnes en attente de traitement de 4 à 8 semaines, de 8 à 12 semaines et 12 semaines et plus;
 - b) nombre de personnes qui ont reçu un traitement aux États-Unis et préciser dans quel établissement de santé;
 - c) coût total de cette opération incluant les traitements, le transport, l'hébergement, l'accompagnement, etc.;
 - d) indiquer les prévisions pour 2002-2003 pour les personnes qui seront traitées aux États-Unis. Préciser le coût et le nombre de personnes;
 - e) inclure les études et analyses qui ont mené à la décision de mettre fin à ce programme.
71. Indiquer le montant des sommes versées en 2000-2001 et en 2001-2002 pour le remboursement des déficits accumulés dans les établissements de santé et des services sociaux. Préciser le montant versé à chacun des établissements. 289 à 293
72. Pour les années 2000-2001 et 2001-2002 et projections 2002-2003 : 294 à 297
- a) indiquer le pourcentage que représentent les dépenses de rémunération globale (salaires, assurances, etc.) dans l'ensemble des dépenses de fonctionnement des établissements du réseau hospitalier;
 - b) indiquer le nombre et le coût des heures payées mais non travaillées en raison des règles de sécurité d'emploi dans le réseau hospitalier;
 - c) coût de la sécurité et stabilité d'emploi dans le réseau de la santé et des services sociaux.

73. Liste des établissements dont la situation financière est l'objet d'un examen, incluant les états financiers de 2000-2001 et 2001-2002, les mesures adoptées pour l'atteinte de l'équilibre et montants de la zone de fragilité faisant l'objet d'analyses. Pour chaque établissement : 298 à 301
- a) états financiers 1999-2000, 2000-2001 et 2001-2002;
 - b) mesures adoptées pour l'atteinte de l'équilibre budgétaire;
 - c) montant de la zone de fragilité sous analyse;
 - d) calendrier des rencontres entre les administrateurs et le Ministère avec la liste des gens présents;
 - e) budget alloué pour 2002-2003.
75. Ventilation par postes de dépenses des crédits du ministère de la Santé et des Services sociaux consacrés au domaine de la prévention et pourcentage du budget total du Ministère pour les années 1999-2000, 2000-2001 et 2001-2002. 302 – 303
78. Effectifs médicaux en place au 31 mars 2002 dans chacune des régions du Québec, écart par rapport aux besoins établis par les établissements et prévisions jusqu'en 2005. Déposer les plans régionaux d'effectifs médicaux disponibles pour chacune des régions. 304 à 320
79. Données et statistiques sur les incidents et erreurs survenus dans les centres hospitaliers pour 2000-2001 et 2001-2002. Actions posées et crédits engagés à ce chapitre. 321 à 323
80. Bilan sur la mise en place d'indicateurs et de rapports sur le rendement en matière de santé suite à l'entente fédérale-provinciale de septembre 2000. 324 – 325
81. Nombre de cas d'intoxications alimentaires liés à la bactérie E. coli rapportés aux questions de santé publique en 1999-2000, 2000-2001 et 2001-2002. 326 – 327
84. Actions posées; crédits engagés, échéancier, état et suivi des recommandations pour les comités et/ou rapports suivants : 328 à 373
- a) Deschênes;
 - b) Montarquette;
 - c) Carignan;
 - d) Bédard (CH et CLSC-CHSLD);
 - e) Clair (mandat sur l'assurance vieillesse);
 - f) Comité de suivi du Forum sur la situation dans les urgences;
 - g) Groupe d'appui à la transformation des services de santé mentale;
 - h) Comité de revue de l'utilisation des médicaments;
 - i) Comité en radio-oncologie.

- | | |
|---|-----------|
| 85. Liste et détails des initiatives interprovinciales en matière de santé découlant de conférences des premiers ministres ou des ministres provinciaux de la santé depuis 1994 et description de la participation du Québec à ces initiatives. Inclure la liste et détails des initiatives auxquelles le Québec ne participe pas ou en partie seulement. | 374 – 375 |
| 86. Nombre de maison d'hébergement pour femmes victimes de violence conjugale et budget alloué pour les années 1994-1995, 1995-1996, 1996-1997, 1997-1998, 1998-1999, 1999-2000, 2000-2001, 2001-2002 et prévisions pour 2002-2003. | 376 |
| 87. Ventilation du financement des centres d'aide et de lutte contre les agressions à caractère sexuel (CALACS) pour les années 1994-1995, 1995-1996, 1996-1997, 1997-1998, 1998-1999, 1999-2000, 2000-2001, 2001-2002 et prévisions pour 2002-2003. | 377 |
| 88. Ventilation du financement des centres de femmes pour les années 1994-1995, 1995-1996, 1996-1997, 1997-1998, 1998-1999, 1999-2000, 2000-2001, 2001-2002 et prévisions pour 2002-2003. | 378 – 379 |
| 91. Actions posées et crédits engagés dans le cadre de l'objectif de la politique québécoise de la santé et du bien-être visant à réduire le taux de mortalité par maladie cardiovasculaire. Inclure l'inventaire des programmes préventifs et/ou de soins spécifiques aux maladies cardiovasculaires, et ce, aux niveaux local, régional et provincial. | 380 à 384 |

AUTRES

- | | |
|--|-----|
| 130. Liste de toutes les sociétés (OSBL) créées par le Ministère ou par un (des) employé(s) du Ministère ou de l'organisme pour les cinq dernières années. | 385 |
| 132. Dépenses effectuées en 2001-2002 par le Ministère et ses organismes dans les technologies de l'information : | 386 |
| a) téléphonie; | |
| b) matériel informatique; | |
| c) logiciels; | |
| d) programmation; | |
| e) formation. | |

ÉTUDE DES CRÉDITS 2002-2003

MINISTÈRE DE LA SANTÉ ET DES SERVICES SOCIAUX

- Réponses aux questions particulières -

QUESTION NO 1

Regroupement par régions des établissements du réseau de la Santé et des Services sociaux (CH, CHSLD, CLSC, etc.). Pour chacun, fournir pour les années financières 1999-2000, 2000-2001 et 2001-2002 :

- a) le budget annuel et la subvention annuelle de fonctionnement;
- b) tout budget spécial, en précisant sa nature et s'il est récurrent;
- c) déficit, autorisation d'emprunt.

RÉPONSE NO 1

a et b) Voir tableau annexé.

- c) Les réponses à ces questions sont fournies à la question no 59 pour les déficits et à la question no 58 pour les autorisations d'emprunt.

Ministère de la Santé et des Services sociaux
Exercice financier 2001-2002
Subventions totales allouées aux établissements du réseau

Région	Montant
Bas St-Laurent	319 944 034
Saguenay-Lac Saint-Jean	383 672 187
Québec	1 172 233 580
Mauricie Centre-du-Québec	615 127 617
Estrie	425 641 602
Montréal-Centre	3 700 426 067
Outaouais	354 491 175
Abitibi-Témiscamingue	220 268 991
Côte-Nord	164 081 437
Nord-du-Québec	26 265 540
Gaspésie-Iles-de-la-Madeleine	180 238 109
Chaudière-Appalaches	428 230 947
Laval	315 939 675
Lanaudière	334 656 031
Laurentides	443 450 947
Montérégie	1 139 483 488
Nunavik	46 044 103
Terres-cries-de-la-Baie-James	51 712 040
Total	10 327 827 560

ÉTUDE DES CRÉDITS 2002-2003

MINISTÈRE DE LA SANTÉ ET DES SERVICES SOCIAUX

- Réponses aux questions particulières -

QUESTION NO 2

Taux d'occupation pour 2000-2001 et 2001-2002 de tous les centres hospitaliers du réseau, par hôpitaux et par spécialités, et listes d'attente (nombre et délais) du réseau par hôpitaux pour les chirurgies d'un jour et les chirurgies avec hospitalisation et par spécialités pour les périodes du 31 mars 2000 au 31 mars 2001 et du 31 mars 2001 au 31 mars 2002.

ÉTUDE DES CRÉDITS 2002-2003

MINISTÈRE DE LA SANTÉ ET DES SERVICES SOCIAUX

– Réponses aux questions particulières –

RÉPONSE NO 2

Les données sur les listes d'attente sont colligées auprès de chacun des établissements par l'intermédiaire des régions régionales à une date déterminée. Elles sont donc un portrait ponctuel du nombre de patients en attente de chirurgie. On doit aussi rappeler que c'est une mesure de l'attente des cas électifs et non une mesure de l'accès au service. Les données sur les patients en attente en mars 2000 et en mars 2001 dans les différentes spécialités médicales pour tous les établissements du réseau sont fournies en annexe. (réf. MSSS 602a, 602b, 602c). De plus, le nom d'un patient peut se retrouver sur la liste d'attente de plusieurs établissements.

Concernant les taux d'occupation, nous ne disposons pas de données par spécialité et par établissement.

Question No 2

Taux d'occupation¹ des lits consacrés aux soins généraux et spécialisés, dans les établissements publics et privés conventionnés, selon la région sociosanitaire, au Québec, en 2000-2001

Région sociosanitaire	Taux d'occupation
Code et appellation de l'établissement	des lits
Ensemble du Québec	84,0
01 Bas-Saint-Laurent	82,1
11042645 CENTRE HOSPITALIER DE RIVIERE-DU-LOUP	78,7
11042827 LES CH ET CHSLD DE MATANE	73,4
11043379 RESEAU SANTE KAMOURASKA	82,0
11043502 RESEAU DE SANTE DU TEMISCOUATA	86,5
12323150 CENTRE HOSPITALIER D'AMQUI	87,6
13620471 CENTRE HOSPITALIER REGIONAL DE RIMOUSKI	84,7
02 Saguenay-Lac-Saint-Jean	80,9
11042652 COMPLEXE HOSPITALIER DE LA SAGAMIE	83,5
11042991 CENTRE MARIA-CHAPDELAINE	65,6
11043007 CENTRE LE JEANNOIS	84,7
11043411 CH, CHSLD, CLSC CLEOPHAS-CLAVEAU	89,1
11043833 CARREFOUR DE SANTE DE JONQUIERE	94,5
12530275 HOTEL-DIEU DE ROBERVAL	67,5
03 Québec	83,5
11042371 CENTRE HOSPITALIER UNIVERSITAIRE DE QUEBEC	86,4
11888062 CENTRE HOSPITALIER ROBERT-GIFFARD	87,2
12328514 HOPITAL SAINTE-ANNE-DE-BEAUPRE	85,6
12691408 CENTRE HOSPITALIER ST-JOSEPH DE LA MALBAIE	65,9
13111232 CENTRE HOSPITALIER CHAUVEAU	54,7
13163092 HOPITAL DE L'ENFANT-JESUS	84,3
13311360 CENTRE HOSPITALIER DE CHARLEVOIX	69,0
13623616 HOPITAL LAVAL	79,2
04 Mauricie et Centre-du-Québec	88,1
11042876 CHSLD DU CENTRE MAURICIE	57,6
11043064 CENTRE DE SANTE CLOUTIER-DU RIVAGE	97,2
11043130 CENTRE DE SANTE ET DE SERV. SOCIAUX DE LA ST-MAURICE	69,3
11043171 REGROUPEMENT SANTE ET SERVICES SOCIAUX MRC MASKINONGE	93,8
11043197 CENTRE HOSPITALIER DU CENTRE-DE-LA-MAURICIE	85,5
11043221 CENTRE HOSPITALIER REGIONAL DE TROIS-RIVIERES	90,3
11043320 CENTRE DE SANTE NICOLET-YAMASKA	86,5
12341079 HOTEL-DIEU D'ARTHABASKA	85,5
12503579 HOPITAL STE-CROIX	92,5
05 Estrie	87,2
11042264 CENTRE HOSPITALIER UNIVERSITAIRE DE SHERBROOKE	86,9
11042942 LES CLSC, CH ET CHSLD DE LA MRC D'ASBESTOS	73,6
11043593 CLSC-CENTRE HOSPITALIER ET D'HEBERGEMENT MEMPHREMAGOG	94,8
11043759 CARREFOUR SANTE DU GRANIT (CH-CHSLD-CLSC)	89,4
13818596 PAVILLON ARGYLL	87,7
06 Montréal-Centre	81,7
11042215 HOPITAL LOUIS-H. LAFONTAINE	87,3
11042587 CENTRE HOSPITALIER DE VERDUN	73,5
11042918 CENTRE HOSPITALIER DE L'UNIVERSITE DE MONTREAL	88,6
11281516 HOPITAL GENERAL DU LAKESHORE	86,3
11546389 HOPITAL CATHERINE BOOTH DE L'ARMEE DU SALUT	95,0
12420774 HOPITAL SANTA CABRINI	84,1
12431656 INSTITUT DE CARDIOLOGIE DE MONTREAL	76,1
12452645 HOPITAL MARIE CLARAC	91,9
12475976 HOPITAL DU SACRE-COEUR DE MONTREAL	79,0
12490918 L'HOPITAL DE READAPTATION LINDSAY	85,0
12490959 CENTRE HOSPITALIER RICHARDSON	73,8
12599213 HOPITAL GENERAL DE MONTREAL	80,8
12600698 CENTRE HOSPITALIER FLEURY	96,2

Région sociosanitaireTaux d'occupation
des lits

Code et appellation de l'établissement

12683090	HOPITAL JEAN-TALON	76,0
12685608	L'HOPITAL GENERAL JUIF SIR MORTIMER B. DAVIS	81,7
12691234	CENTRE HOSPITALIER DE LACHINE	84,6
12694659	HOPITAL SAINTE-JUSTINE, CHU MERE-ENFANT	65,1
12745725	CENTRE HOSPITALIER DE ST. MARY	79,7
12753125	HOPITAL NOTRE-DAME DE LA MERCI	72,9
12934659	PAV. MAISONNEUVE/PAV. MARCEL-LAMOUREUX	84,2
13469796	HOPITAL MONT-SINAI	80,6
13506472	HOPITAL SHRINERS POUR ENFANTS (QUEBEC)	27,9
13727060	HOPITAL DOUGLAS	61,6
15103666	PAVILLON COTE-DES-NEIGES	86,0
29732187	VILLA MEDICA	85,7
07 Outaouais		75,3
11043023	LE CLSC, LE CHSLD ET LE CENTRE HOSPITALIER DU PONTIAC	83,4
11043460	CENTRE HOSPITALIER DES VALLEES DE L'OUTAOUAIS	71,9
11043510	CENTRE DE SANTE VALLEE-DE-LA-GATINEAU	78,5
12416525	PAVILLON DU CENTRE HOSPITALIER	90,7
12621728	CENTRE HOSPITALIER GATINEAU MEMORIAL	84,1
08 Abitibi-Témiscamingue		84,8
11042793	CENTRE DE SANTE SAINTE-FAMILLE	64,6
11043098	CENTRE DE SANTE VALLEE-DE-L'OR	61,0
11043353	RESEAU SANTE ET SERVICES SOCIAUX DES AURORES BOREALES	89,7
11743416	CENTRE HOSPITALIER DE VAL-D'OR	89,7
12322434	CENTRE HOSPITALIER HOTEL-DIEU D'AMOS	76,6
12777744	CENTRE HOSPITALIER ROUYN-NORANDA	96,6
12943486	CENTRE DE SANTE DE TEMISCAMING	69,5
09 Côte-Nord		74,8
11042835	CENTRE DE SANTE DE LA MINGANIE	53,1
13160395	CENTRE HOSPITALIER REGIONAL DE SEPT-ILES	79,3
13294020	CENTRE DE SANTE DE LA BASSE COTE NORD	35,0
14628986	CENTRE DE SANTE DE L'HEMATITE	31,3
16385478	PAVILLON LE ROYER	81,7
10 Nord-du-Québec		53,1
11042686	CENTRE REGIONAL DE SANTE ET SERVICES SOCIAUX BAIE-JAMES	53,1
11 Gaspésie-Îles-de-la-Madeleine		77,8
11043338	CENTRE HOSPITALIER DE GASPE	71,6
11043445	CLSC-CHSLD-CH DE LA MRC DENIS-RIVERIN	63,8
11850450	CENTRE HOSPITALIER DE L'ARCHIPEL	85,0
12455135	CENTRE HOSPITALIER BAIE-DES-CHALEURS	81,5
13607981	CENTRE HOSPITALIER DE CHANDLER	87,3
12 Chaudière-Appalaches		90,6
11591419	HOTEL-DIEU DE LEVIS	89,0
12320248	CENTRE HOSPITALIER DE LA REGION DE L'AMIANTE	83,9
12530259	HOTEL-DIEU DE MONTMAGNY	90,2
27363530	CENTRE HOSPITALIER BEAUCE-ETCHEMIN	98,5
13 Laval		88,8
11097029	HOPITAL JUIF DE READAPTATION	93,4
12716676	CITE DE LA SANTE DE LAVAL	87,4
14 Lanaudière		89,4
12532743	CENTRE HOSPITALIER LE GARDEUR	96,4
16239592	CENTRE HOSPITALIER REGIONAL DE LANAUDIERE	84,1
15 Laurentides		89,5
11042389	CH ET CENTRE DE READAPTATION ANTOINE-LABELLE	94,2
11353620	CENTRE HOSPITALIER LAURENTIEN	90,3
12380465	HOTEL-DIEU DE ST-JEROME	86,0
12923132	CENTRE HOSPITALIER SAINT-EUSTACHE	94,0
13508718	L'HOPITAL D'ARGENTEUIL	85,9
16 Montérégie		88,6

Région sociosanitaireTaux d'occupation
des lits

Code et appellation de l'établissement

11335908	CENTRE HOSPITALIER HONORE-MERCIER	97,4
12363412	L'HOPITAL BARRIE MEMORIAL	72,9
12412417	HOPITAL BROME-MISSISQUOI-PERKINS	90,2
12652301	HOPITAL DU HAUT-RICHELIEU	83,7
12840518	CENTRE HOSPITALIER DE GRANBY	97,6
13224969	HOPITAL CHARLES LEMOYNE	90,6
13369665	CENTRE HOSPITALIER REGIONAL DU SUROIT	78,8
13397385	HOTEL-DIEU DE SOREL	97,8
14790513	CENTRE HOSPITALIER PIERRE-BOUCHER	88,3
18541581	CENTRE HOSPITALIER ANNA-LABERGE	83,8
54780366	CENTRE HOSP. KATERI MEMORIAL - TEHSAKOTITSEN : THA	84,3

17 Nunavik**52,4**

18456327 CENTRE DE SANTE INUULITSIVIK

52,4

18 Terres-Cries-de-la-Baie-James**57,1**

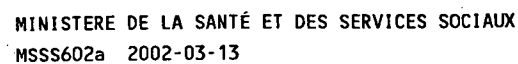
16258899 CONSEIL CRI DE LA SANTE ET DES SERV. SOCIAUX DE LA B.J.

57,1

1. Il s'agit du nombre de jours-présence théoriques (nombre de lits dressés observés en mars 2001 multiplié par 365) divisé par le nombre de jours-présence réels comptabilisés durant l'année 2000-2001.

Source : Rapport statistique annuel des centres hospitaliers et des centre d'hébergement et soins de longue durée publics et privés conventionnés du Québec, 2000-2001.

SDI, DGI, DGPSEGI, MSSS, mars 2002.




LISTE D'ATTENTE EN CHIRURGIE
Nombre de patients en attente
Chirurgie d'un jour

Exercice: 2000-2001
Rapport en date du: 31 mars 2001

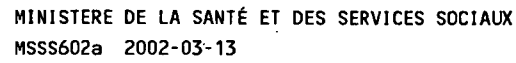
01 BAS-ST-LAURENT		Art dentaire	Chirurgie cardiaque	Chirurgie générale	Chirurgie orthopéd.	Chirurgie max. fac.	Chirurgie plastique	Chirurgie thoracique	Chirurgie vasculaire	Gynéco.	Neuro- chirurgie	Ophtal- mologie	Oto-rhino laryng.	Urologie	Autre	TOTAL
Etablissement																
		(1)	(2)	(3)	(4)	(5)	(6)	(7)	(8)	(9)	(10)	(11)	(12)	(13)	(14)	(15)
1362-0471	C.H. RÉGIONAL DE RIMOUSKI		13	99	302		28			44		155	125	49		815
1232-3150	CENTRE HOSPITALIER D'AMQUI	18		14						2			9			43
5121-8352	CH RIV-DU-LOUP - GRAND PORTAGE			44	137	8				43		55	51	12		350
5121-8980	CH/CHSLD DE MATANE - CH MATANE			300	35					20			20	10		385
5121-1141	RÉS.SANTÉ KAMOURASKA-ND FATIMA	10		20									17	3		50
5122-1877	RÉS.SANTÉ TÉMISCOUATA - ND LAC	5		7											10	22
TOTAL - RÉGION		33	13	484	474	8	28			109		210	222	74	10	1,665

LISTE D'ATTENTE EN CHIRURGIE
Nombre de patients en attente
Chirurgie d'un jour

 MINISTÈRE DE LA SANTÉ ET DES SERVICES SOCIAUX
MSSS602a 2002-03-13

Exercice: 2000-2001
Rapport en date du: 31 mars 2001

02 SAGUENAY-LAC-SAINT-JEAN	Art dentaire	Chirurgie cardiaque	Chirurgie générale	Chirurgie orthopéd.	Chirurgie max. fac.	Chirurgie plastique	Chirurgie thoracique	Chirurgie vasculaire	Gynéco.	Neuro-chirurgie	Ophtalmologie	Oto-rhino laryng.	Urologie	Autre	TOTAL
Etablissement	(1)	(2)	(3)	(4)	(5)	(6)	(7)	(8)	(9)	(10)	(11)	(12)	(13)	(14)	(15)
5122-1364 CCC CLÉOPHAS-CLAVEAU (LA BAIE)															0
1330-1593 CENTRE HOSPITALIER JONQUIERE	42		34	21	20				82						199
5121-9400 CENTRE LE JEANNOIS (HD D'ALMA)			118	134					34		174		5		465
5121-9384 CH/CHSLD MARIA-CHAPD. (DOLBEAU)	8		29	1											38
5121-8394 COMPLEXE HOSPIT. DE LA SAGAMIE			143	122	30	420	5	14	248		270	236	43	5	1,536
1253-0275 HOTEL-DIEU DE ROBERVAL	53		75	147							204	152	30		661
TOTAL - RÉGION	103		399	425	50	420	5	14	364		648	388	78	5	2,899



Exercice: 2000-2001
Rapport en date du: 31 mars 2001

03 QUÉBEC	Art dentaire	Chirurgie cardiaque	Chirurgie générale	Chirurgie orthopéd.	Chirurgie max. fac.	Chirurgie plastique	Chirurgie thoracique	Chirurgie vasculaire	Gynéco.	Neuro-chirurgie	Ophtal-mologie	Oto-rhino laryng.	Urologie	Autre	TOTAL
Etablissement	(1)	(2)	(3)	(4)	(5)	(6)	(7)	(8)	(9)	(10)	(11)	(12)	(13)	(14)	(15)
1269-1408 C.H. ST-JOSEPH DE LA MALBAIE			27	22					7			20	2		78
1104-2371 C.H. UNIVERSITAIRE DE QUÉBEC	114		373	644		544		89	205		3,395	822	229	446	6,861
1316-3092 CHA DE QUÉBEC (ENFANT-JÉSUS)			64	175	16	32		18	42	1	408	495	18		1,269
5121-7529 CHAQ - SAINT-SACREMENT			156	56		78			55		17				362
1362-3616 HOPITAL LAVAL			92								297	127			516
TOTAL - RÉGION	114		712	897	16	654		107	309	1	4,117	1,464	249	446	9,086

LISTE D'ATTENTE EN CHIRURGIE
Nombre de patients en attente
Chirurgie d'un jour



MINISTÈRE DE LA SANTÉ ET DES SERVICES SOCIAUX
MSSS602a 2002-03-13

Exercice: 2000-2001
Rapport en date du: 31 mars 2001

04 MAURICIE-BOIS-FRANCS		Art dentaire	Chirurgie cardiaque	Chirurgie générale	Chirurgie orthopéd.	Chirurgie max. fac.	Chirurgie plastique	Chirurgie thoracique	Chirurgie vasculaire	Gynéco.	Neuro-chirurgie	Ophtal-mologie	Oto-rhino laryng.	Urologie	Autre	TOTAL
Etablissement		(1)	(2)	(3)	(4)	(5)	(6)	(7)	(8)	(9)	(10)	(11)	(12)	(13)	(14)	(15)
1104-3221	C.H. RÉGIONAL TROIS-RIVIERES	31		157	528	69	168		141	41	3	31	87	105		1,361
5121-9731	CARREF.SSS ST-MAURICE-LA TUQUE															0
5122-0051	CH CENTRE-DE-LA-MAURICIE- CHRM	54		123	21	24				36		100	78	1		437
5122-0523	CSSS NICOLET-YAMASKA															0
1250-3579	HOPITAL STE-CROIX	39		120	131					79		97	139	20		625
1234-1079	HOTEL-DIEU D'ARTHABASKA	96		355	133					94		447	378	175		1,678
5121-9541	REGROUP. CLOUTIER DU RIVAGE															0
5121-9996	RSSS MRC MASKINONGÉ (COMTOIS)															0
TOTAL - RÉGION		220		755	813	93	168		141	250	3	675	682	301		4,101



LISTE D'ATTENTE EN CHIRURGIE
Nombre de patients en attente
Chirurgie d'un jour

Exercice: 2000-2001
Rapport en date du: 31 mars 2001

05 ESTRIE	Art dentaire	Chirurgie cardiaque	Chirurgie générale	Chirurgie orthopéd.	Chirurgie max. fac.	Chirurgie plastique	Chirurgie thoracique	Chirurgie vasculaire	Gynéco.	Neuro-chirurgie	Ophtal-mologie	Oto-rhino laryng.	Urologie	Autre	TOTAL
Etablissement	(1)	(2)	(3)	(4)	(5)	(6)	(7)	(8)	(9)	(10)	(11)	(12)	(13)	(14)	(15)
1269-1242 C.H. LAC MEGANTIC	9		6	31											46
1104-2264 CENTRE UNIV. DE SANTÉ L'ESTRIE	144		329	423	4	913		16	185	1	1,086	195	148		3,444
5121-9046 CH/CHSLD MEMPHRÉMAGOG	2		61	33					7			30	57		190
5121-9293 CLSC/CH/CHSLD MRC D'ASBESTOS															0
TOTAL - RÉGION	155		396	487	4	913		16	192	1	1,086	225	205		3,680

LISTE D'ATTENTE EN CHIRURGIE
Nombre de patients en attente
Chirurgie d'un jour



MINISTÈRE DE LA SANTÉ ET DES SERVICES SOCIAUX
MSSS602a 2002-03-13

Exercice: 2000-2001
Rapport en date du: 31 mars 2001

06 MONTRÉAL-CENTRE	Art dentaire	Chirurgie cardiaque	Chirurgie générale	Chirurgie orthopéd.	Chirurgie max. fac.	Chirurgie plastique	Chirurgie thoracique	Chirurgie vasculaire	Gynéco.	Neuro-chirurgie	Ophtalmologie	Oto-rhino laryng.	Urologie	Autre	TOTAL
Etablissement	(1)	(2)	(3)	(4)	(5)	(6)	(7)	(8)	(9)	(10)	(11)	(12)	(13)	(14)	(15)
5121-8105 C.H. ANGRIGNON - LASALLE			114	80		96			193						483
5121-8097 C.H. ANGRIGNON - VERDUN			106	141	10	165		4	16		241	215	21		919
1269-1234 C.H. DE LACHINE			98	87	1	96					356	44	5		687
1274-5725 C.H. DE ST. MARY			107	445	11	40		2	141		716	47	24		1,533
1260-0698 C.H. FLEURY			127	248		40			86		51	184	7	6	749
1104-2918 CH UNIVERSITÉ DE MONTRÉAL			960	1,005	21	831		55	282	7	1,343	357	333	10	5,204
5561-7062 CUSM - CH THORACIQUE DE MTL															0
1259-9213 CUSM - HOP. GÉNÉRAL MONTRÉAL			97	304	13	509	3	5	103		469	22	7		1,532
5122-3279 CUSM - HOP. MTL POUR ENFANTS	205	1	228	14		670			1	32	183	1,463	242		3,039
5122-3287 CUSM - HOP. NEUROLOGIQUE MTL															0
5122-3295 CUSM - HOP. ROYAL VICTORIA	5		178			71		54	293		1,208	101	58	31	1,999
1247-5976 HOPITAL DU SACRÉ-COEUR			211	129		88	2	16	136	1	355	57	20		1,015
1128-1516 HOPITAL GÉNÉRAL DU LAKESHORE	8		100	94	12	24			57		102	93	28		518
1268-3090 HOPITAL JEAN-TALON	30		222	139		18		42	20		57	78	17		623
1293-4659 HOPITAL MAISONNEUVE-ROSEMONT			449	378		525	2	128	75	9	1,171	482	130	15	3,364
1269-4659 HOPITAL SAINTE-JUSTINE	69		522	69		307			131	2	407	780	23		2,310
1242-0774 HOPITAL SANTA CABRINI			197	132		46	1		33		160	71	96		736
1350-6472 HOPITAL SHRINERS POUR ENFANTS				29		4							1		34
1268-5608 HOPITAL SIR MORTIMER B. DAVIS	42		329	153	25	196		142	113		2,091	91	115	7	3,304
1243-1656 INSTITUT DE CARDIOLOGIE DE MTL															0
TOTAL - RÉGION	359	1	4,045	3,447	93	3,726	8	448	1,680	51	8,910	4,085	1,127	69	28,049



LISTE D'ATTENTE EN CHIRURGIE
Nombre de patients en attente
Chirurgie d'un jour

Exercice: 2000-2001
Rapport en date du: 31 mars 2001

07 OUTAOUAIS	Art dentaire	Chirurgie cardiaque	Chirurgie générale	Chirurgie orthopéd.	Chirurgie max. fac.	Chirurgie plastique	Chirurgie thoracique	Chirurgie vasculaire	Gynéco.	Neuro-chirurgie	Ophtal-mologie	Oto-rhino laryng.	Urologie	Autre	TOTAL
Etablissement	(1)	(2)	(3)	(4)	(5)	(6)	(7)	(8)	(9)	(10)	(11)	(12)	(13)	(14)	(15)
1262-1728 C.H. GATINEAU MEMORIAL															0
5122-1711 CH DES VALLÉES OUTAOUAIS - HULL	109		79	127	13			20		18	570		9		945
5122-1703 CH VALLÉES OUTAOUAIS - GATINEAU	11		181	299		233			140			190	120	12	1,186
1241-6525 CH-CHSLD PAPINEAU	22		36												58
5122-1893 CLSC/CH/CHSLD DES FORESTIERS			29	11					3		26			36	105
5121-9459 CLSC/CHSLD/CH DU PONTIAC						4			20		52	28			104
TOTAL - RÉGION	142		325	437	13	237		20	163	18	648	218	129	48	2,398

LISTE D'ATTENTE EN CHIRURGIE
Nombre de patients en attente
Chirurgie d'un jour



MINISTÈRE DE LA SANTÉ ET DES SERVICES SOCIAUX
MSSS602a 2002-03-13

Exercice: 2000-2001
Rapport en date du: 31 mars 2001

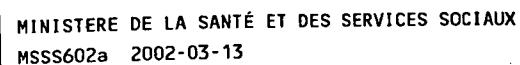
08 ABITIBI-TÉMISCAMINGUE	Art dentaire	Chirurgie cardiaque	Chirurgie générale	Chirurgie orthopéd.	Chirurgie max. fac.	Chirurgie plastique	Chirurgie thoracique	Chirurgie vasculaire	Gynéco.	Neuro-chirurgie	Ophtal-mologie	Oto-rhino laryng.	Urologie	Autre	TOTAL
Etablissement	(1)	(2)	(3)	(4)	(5)	(6)	(7)	(8)	(9)	(10)	(11)	(12)	(13)	(14)	(15)
1277-7744 C.H. ROUYN-NORANDA			168						51		412	65	66		762
1174-3416 CH DE VAL-D'OR	72		70			29			25		134	108	19		457
1232-2434 HOTEL-DIEU D'AMOS			66	120			1	25	22			53			287
5122-1083 RES. AURORES BORÉALES-LA SARRE	9		5									10	22		46
TOTAL - RÉGION	81		309	120		29	1	25	98		546	236	107		1,552



LISTE D'ATTENTE EN CHIRURGIE
Nombre de patients en attente
Chirurgie d'un jour

Exercice: 2000-2001
Rapport en date du: 31 mars 2001

09 COTE-NORD	Art dentaire	Chirurgie cardiaque	Chirurgie générale	Chirurgie orthopéd.	Chirurgie max. fac.	Chirurgie plastique	Chirurgie thoracique	Chirurgie vasculaire	Gynéco.	Neuro-chirurgie	Ophtal-mologie	Oto-rhino laryng.	Urologie	Autre	TOTAL
Etablissement	(1)	(2)	(3)	(4)	(5)	(6)	(7)	(8)	(9)	(10)	(11)	(12)	(13)	(14)	(15)
1638-5478 C.H. RÉGIONAL BAIE-COMEAU			61	12					19		44	93			229
1316-0395 C.H. RÉGIONAL DE SEPT-ÎLES	73		55	266					59		38	37			528
TOTAL - RÉGION	73		116	278					78		82	130			757



Exercice: 2000-2001
Rapport en date du: 31 mars 2001

17



Exercice: 2000-2001
Rapport en date du: 31 mars 2001



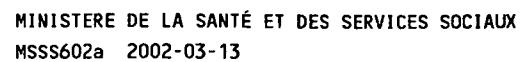
LISTE D'ATTENTE EN CHIRURGIE
Nombre de patients en attente
Chirurgie d'un jour



MINISTÈRE DE LA SANTÉ ET DES SERVICES SOCIAUX
MSSS602a 2002-03-13

Exercice: 2000-2001
Rapport en date du: 31 mars 2001

12 CHAUDIÈRE-APPALACHES	Art dentaire	Chirurgie cardiaque	Chirurgie générale	Chirurgie orthopéd.	Chirurgie max. fac.	Chirurgie plastique	Chirurgie thoracique	Chirurgie vasculaire	Gynéco.	Neuro-chirurgie	Ophtalmologie	Oto-rhinolaryng.	Urologie	Autre	TOTAL
Etablissement	(1)	(2)	(3)	(4)	(5)	(6)	(7)	(8)	(9)	(10)	(11)	(12)	(13)	(14)	(15)
1232-0248 C.H. DE LA RÉGION DE L'AMIANTE	29		10	21					57		32	44	10		203
2736-3530 CENT. HOSP. BEAUCE-ETCHEMINS	92	2	69	216					38		103	57	25	1	603
1159-1419 HOTEL-DIEU DE LÉVIS			103	139	4	43	1	32	20		72	70	45		529
1253-0259 HOTEL-DIEU DE MONTMAGNY	75		19	7					10		162	14	14		301
TOTAL - RÉGION	196	2	201	383	4	43	1	32	125		369	185	94	1	1,636



LISTE D'ATTENTE EN CHIRURGIE	
Nombre de patients en attente	
Chirurgie d'un jour	
1	2
3	4
5	6
7	8
9	10
11	12
13	14
15	16
17	18
19	20
21	22
23	24
25	26
27	28
29	30
31	32
33	34
35	36
37	38
39	40
41	42
43	44
45	46
47	48
49	50
51	52
53	54
55	56
57	58
59	60
61	62
63	64
65	66
67	68
69	70
71	72
73	74
75	76
77	78
79	80
81	82
83	84
85	86
87	88
89	90
91	92
93	94
95	96
97	98
99	100

Exercice: 2000-2001
Rapport en date du: 31 mars 2001

[illegible]

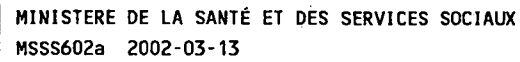
LISTE D'ATTENTE EN CHIRURGIE
Nombre de patients en attente
Chirurgie d'un jour



MINISTÈRE DE LA SANTÉ ET DES SERVICES SOCIAUX
MSSS602a 2002-03-13

Exercice: 2000-2001
Rapport en date du: 31 mars 2001

14 LANAUDIÈRE	Art dentaire	Chirurgie cardiaque	Chirurgie générale	Chirurgie orthopéd.	Chirurgie max. fac.	Chirurgie plastique	Chirurgie thoracique	Chirurgie vasculaire	Gynéco.	Neuro-chirurgie	Ophtalmologie	Oto-rhino laryng.	Urologie	Autre	TOTAL
Etablissement	(1)	(2)	(3)	(4)	(5)	(6)	(7)	(8)	(9)	(10)	(11)	(12)	(13)	(14)	(15)
1253-2743 C.H. LE GARDEUR		1	128	209	9	329			140		259	198	199		1,472
1623-9592 CH RÉGIONAL DE LANAUDIÈRE	30		229	345		45		78	163		851	174	40		1,955
TOTAL - RÉGION	30	1	357	554	9	374		78	303		1,110	372	239		3,427



Exercice: 2000-2001
Rapport en date du: 31 mars 2001

22

LISTE D'ATTENTE EN CHIRURGIE
Nombre de patients en attente
Chirurgie d'un jour



MINISTÈRE DE LA SANTÉ ET DES SERVICES SOCIAUX
MSSS602a 2002-03-13

Exercice: 2000-2001
Rapport en date du: 31 mars 2001

16 MONTRÉGIE	Art dentaire	Chirurgie cardiaque	Chirurgie générale	Chirurgie orthopéd.	Chirurgie max. fac.	Chirurgie plastique	Chirurgie thoracique	Chirurgie vasculaire	Gynéco.	Neuro-chirurgie	Ophtal-mologie	Oto-rhino laryng.	Urologie	Autre	TOTAL
Etablissement	(1)	(2)	(3)	(4)	(5)	(6)	(7)	(8)	(9)	(10)	(11)	(12)	(13)	(14)	(15)
1854-1581 C.H. ANNA-LABERGE	1		214	253	3	158			173		439	318	37		1,596
1284-0518 C.H. DE GRANBY	34		130	137					85		238	27	44		695
1479-0513 C.H. PIERRE-BOUCHER	9		761	141		26			242		374	442	90		2,085
1336-9665 C.H. RÉGIONAL DU SUROIT	18		164	111		76			133		152	111	34		799
1241-2417 HOP. BROME-MISSISQUOI-PERKINS			76	217					41		101	97	53		585
1236-3412 HOPITAL BARRIE MEMORIAL			52												52
1322-4969 HOPITAL CHARLES LEMOYNE			222	252		66		7	175		483	413	62		1,680
1265-2301 HOPITAL DU HAUT-RICHELIEU	27		362	589		15			123		224	256	232	23	1,851
1339-7385 HOTEL-DIEU DE SOREL	5		392	101		71		23	15		126	28	33	10	804
1133-5908 RÉSEAU SANTÉ RICHELIEU-YAMASKA	26		392	148		89			146		266	222	62		1,351
TOTAL - RÉGION	120		2,765	1,949	3	501		30	1,133		2,403	1,914	647	33	11,498



LISTE D'ATTENTE EN CHIRURGIE
Nombre de patients en attente
Chirurgie d'un jour

Exercice: 2000-2001
Rapport en date du: 31 mars 2001

TOTAL PROVINCIAL		Art dentaire	Chirurgie cardiaque	Chirurgie générale	Chirurgie orthopéd.	Chirurgie max. fac.	Chirurgie plastique	Chirurgie thoracique	Chirurgie vasculaire	Gynéco.	Neuro-chirurgie	Ophtal-mologie	Oto-rhino laryng.	Urologie	Autre	TOTAL
Établissement		(1)	(2)	(3)	(4)	(5)	(6)	(7)	(8)	(9)	(10)	(11)	(12)	(13)	(14)	(15)
Région 01	BAS-ST-LAURENT	33	13	484	474	8	28			109		210	222	74	10	1,665
Région 02	SAGUENAY-LAC-SAINT-JEAN	103		399	425	50	420	5	14	364		648	388	78	5	2,899
Région 03	QUÉBEC	114		712	897	16	654		107	309	1	4,117	1,464	249	446	9,086
Région 04	MAURICIE-BOIS-FRANCS	220		755	813	93	168		141	250	3	675	682	301		4,101
Région 05	ESTRIE	155		396	487	4	913		16	192	1	1,086	225	205		3,680
Région 06	MONTRÉAL-CENTRE	359	1	4,045	3,447	93	3,726	8	448	1,680	51	8,910	4,085	1,127	69	28,049
Région 07	OUTAOUAIS	142		325	437	13	237		20	163	18	648	218	129	48	2,398
Région 08	ABITIBI-TÉMISCAMINGUE	81		309	120		29	1	25	98		546	236	107		1,552
Région 09	COTE-NORD	73		116	278					78		82	130			757
Région 10	NORD-DU-QUÉBEC			9	4				3	3			30	8	18	75
Région 11	GASPÉSIE/ILES-DE-LA-MADELEINE	31		79	81		37			12		173	92	20		525
Région 12	CHAUDIÈRE-APPALACHES	196	2	201	383	4	43	1	32	125		369	185	94	1	1,636
Région 13	LAVAL	7		384	504		61		19	558		1,059	523	203		3,318
Région 14	LANAUDIÈRE	30	1	357	554	9	374		78	303		1,110	372	239		3,427
Région 15	LAURENTIDES	25		556	244		174		35	180		1,465	772	211	2	3,664
Région 16	MONTÉRÉGIE	120		2,765	1,949	3	501		30	1,133		2,403	1,914	647	33	11,498
TOTAL		1,689	17	11,892	11,097	293	7,365	15	968	5,557	74	23,501	11,538	3,692	632	78,330

LISTE D'ATTENTE EN CHIRURGIE
Nombre de patients en attente
Chirurgie avec hospitalisation



MINISTÈRE DE LA SANTÉ ET DES SERVICES SOCIAUX
MSSS602a 2002-03-13

Exercice: 2000-2001
Rapport en date du: 31 mars 2001

01 BAS-ST-LAURENT	Art dentaire	Chirurgie cardiaque	Chirurgie générale	Chirurgie orthopéd.	Chirurgie max. fac.	Chirurgie plastique	Chirurgie thoracique	Chirurgie vasculaire	Gynéco.	Neuro-chirurgie	Ophtal-mologie	Oto-rhino laryng.	Urologie	Autre	TOTAL
Etablissement	(1)	(2)	(3)	(4)	(5)	(6)	(7)	(8)	(9)	(10)	(11)	(12)	(13)	(14)	(15)
1362-0471 C.H. RÉGIONAL DE RIMOUSKI		20	126	296		55	1		86		7	31	185		807
1232-3150 CENTRE HOSPITALIER D'AMQUI			1						4						5
5121-8352 CH RIV-DU-LOUP - GRAND PORTAGE			15	35	8				29		3	9			99
5121-8980 CH/CHSLD DE MATANE - CH MATANE			1												1
5121-1141 RÉS.SANTÉ KAMOURASKA-ND FATIMA			2												2
5122-1877 RÉS.SANTÉ TÉMISCOUATA - ND LAC															0
TOTAL - RÉGION		20	145	331	8	55	1		119		10	40	185		914



LISTE D'ATTENTE EN CHIRURGIE
Nombre de patients en attente
Chirurgie avec hospitalisation

Exercice: 2000-2001
Rapport en date du: 31 mars 2001

[illegible]

LISTE D'ATTENTE EN CHIRURGIE
Nombre de patients en attente
Chirurgie avec hospitalisation



MINISTÈRE DE LA SANTÉ ET DES SERVICES SOCIAUX
MSSS602a 2002-03-13

Exercice: 2000-2001
Rapport en date du: 31 mars 2001

03 QUÉBEC	Art dentaire	Chirurgie cardiaque	Chirurgie générale	Chirurgie orthopéd.	Chirurgie max. fac.	Chirurgie plastique	Chirurgie thoracique	Chirurgie vasculaire	Gynéco.	Neuro-chirurgie	Ophtal-mologie	Oto-rhino laryng.	Urologie	Autre	TOTAL
Etablissement	(1)	(2)	(3)	(4)	(5)	(6)	(7)	(8)	(9)	(10)	(11)	(12)	(13)	(14)	(15)
1269-1408 C.H. ST-JOSEPH DE LA MALBAIE			2						6						8
1104-2371 C.H. UNIVERSITAIRE DE QUÉBEC			289	431		120	55	176	167		141	140	123		1,642
1316-3092 CHA DE QUÉBEC (ENFANT-JESUS)			73	104	27	11	2	25	55	135	22	94	54		602
5121-7529 CHAQ - SAINT-SACREMENT			99	5		15			53		2			1	175
1362-3616 HOPITAL LAVAL		235	56				27				6				324
TOTAL - RÉGION		235	519	540	27	146	84	201	281	135	171	234	177	1	2,751



LISTE D'ATTENTE EN CHIRURGIE
Nombre de patients en attente
Chirurgie avec hospitalisation

Exercice: 2000-2001
Rapport en date du: 31 mars 2001

04 MAURICIE-BOIS-FRANCS	Art dentaire	Chirurgie cardiaque	Chirurgie générale	Chirurgie orthopéd.	Chirurgie max. fac.	Chirurgie plastique	Chirurgie thoracique	Chirurgie vasculaire	Gynéco.	Neuro-chirurgie	Ophtalmologie	Oto-rhino laryng.	Urologie	Autre	TOTAL
Etablissement	(1)	(2)	(3)	(4)	(5)	(6)	(7)	(8)	(9)	(10)	(11)	(12)	(13)	(14)	(15)
1104-3221 C.H. RÉGIONAL TROIS-RIVIÈRES			44	130	5	24		68	15	7	1	5	75		374
5121-9731 CARREF.SSS ST-MAURICE-LA TUQUE															0
5122-0051 CH CENTRE-DE-LA-MAURICIE-CHRM			98		6				50			12	4		170
5122-0523 CSSS NICOLET-YAMASKA															0
1250-3579 HOPITAL STE-CROIX	1		48	63					57		2	22	9	3	205
1234-1079 HOTEL-DIEU D'ARTHABASKA			65	95					176			92	67		495
5121-9541 REGROUP. CLOUTIER-DU RIVAGE															0
5121-9996 RSSS MRC MASKINONGÉ (COMTOIS)															0
TOTAL - RÉGION	1		255	288	11	24		68	298	7	3	131	155	3	1,244

LISTE D'ATTENTE EN CHIRURGIE
Nombre de patients en attente
Chirurgie avec hospitalisation



MINISTÈRE DE LA SANTÉ ET DES SERVICES SOCIAUX
MSSS602a 2002-03-13

Exercice: 2000-2001
Rapport en date du: 31 mars 2001

05 ESTRIE	Art dentaire	Chirurgie cardiaque	Chirurgie générale	Chirurgie orthopéd.	Chirurgie max. fac.	Chirurgie plastique	Chirurgie thoracique	Chirurgie vasculaire	Gynéco.	Neuro-chirurgie	Ophtal-mologie	Oto-rhino laryng.	Urologie	Autre	TOTAL
Etablissement	(1)	(2)	(3)	(4)	(5)	(6)	(7)	(8)	(9)	(10)	(11)	(12)	(13)	(14)	(15)
1269-1242 C.H. LAC MEGANTIC														107	107
1104-2264 CENTRE UNIV. DE SANTÉ L'ESTRIE	1	27	153	242	1	44	4	203	192	73	24	41	156	2	1,163
5121-9046 CH/CHSLD MEMPHREMAGOG															0
5121-9293 CLSC/CH/CHSLD MRC D'ASBESTOS															0
TOTAL - RÉGION	1	27	153	242	1	44	4	203	192	73	24	41	156	109	1,270



LISTE D'ATTENTE EN CHIRURGIE
Nombre de patients en attente
Chirurgie avec hospitalisation

Exercice: 2000-2001
Rapport en date du: 31 mars 2001

06 MONTREAL-CENTRE	Art dentaire	Chirurgie cardiaque	Chirurgie générale	Chirurgie orthopéd.	Chirurgie max. fac.	Chirurgie plastique	Chirurgie thoracique	Chirurgie vasculaire	Gynéco.	Neuro-chirurgie	Ophtal-mologie	Oto-rhino laryng.	Urologie	Autre	TOTAL
Etablissement	(1)	(2)	(3)	(4)	(5)	(6)	(7)	(8)	(9)	(10)	(11)	(12)	(13)	(14)	(15)
5121-8105 C.H. ANGRIGNON - LASALLE			27	10		28			67						132
5121-8097 C.H. ANGRIGNON - VERDUN			222	139	7	21	4	142	15	9	3	35	33	3	633
1269-1234 C.H. DE LACHINE			26	39	5	20							6		96
1274-5725 C.H. DE ST. MARY			20	363		3		3	83		10		21		503
1260-0698 C.H. FLEURY			90	82		5			28				45		250
1104-2918 CH UNIVERSITÉ DE MONTRÉAL		198	993	805	13	198		384	218	364	329	181	376	162	4,221
5561-7062 CUSM - CH THORACIQUE DE MTL															0
1259-9213 CUSM - HOP. GÉNÉRAL MONTRÉAL		50	155	442	15	63	44		53		9	5	33		869
5122-3279 CUSM - HOP. MTL POUR ENFANTS		38	17	32		50				29	3	121	22	4	316
5122-3287 CUSM - HOP. NEUROLOGIQUE MTL								6		164				10	180
5122-3295 CUSM - HOP. ROYAL VICTORIA	4	40	70			150		56	158		36	55	118		687
1247-5976 HOPITAL DU SACRÉ-COEUR		96	153	514		58	9	44	138	35	40	47	52	4	1,190
1128-1516 HOPITAL GÉNÉRAL DU LAKESHORE			41	49	9	9			30		1	6	24		169
1268-3090 HOPITAL JEAN-TALON	2		11	92		9	2	1	9			5	31		162
1293-4659 HOPITAL MAISONNEUVE-ROSEMONT			512	356		46	116	86	124	102	234	66	127	165	1,934
1269-4659 HOPITAL SAINTE-JUSTINE	23	63	92	79		140			71	20	31	93	48	4	664
1242-0774 HOPITAL SANTA CABRINI			52	141		35	3	10	20			3	21		285
1350-6472 HOPITAL SHRINERS POUR ENFANTS				127		17							8		152
1268-5608 HOPITAL SIR MORTIMER B. DAVIS		60	236	356	48	57	25	69	109	3	59	76	138	71	1,307
1243-1656 INSTITUT DE CARDIOLOGIE DE MTL		198						3							201
TOTAL - RÉGION	29	743	2,717	3,626	97	909	203	804	1,123	726	755	693	1,103	423	13,951

LISTE D'ATTENTE EN CHIRURGIE
Nombre de patients en attente
Chirurgie avec hospitalisation



MINISTÈRE DE LA SANTÉ ET DES SERVICES SOCIAUX
MSSS602a 2002-03-13

Exercice: 2000-2001
Rapport en date du: 31 mars 2001

07 OUTAOUAIS	Art dentaire	Chirurgie cardiaque	Chirurgie générale	Chirurgie orthopéd.	Chirurgie max. fac.	Chirurgie plastique	Chirurgie thoracique	Chirurgie vasculaire	Gynéco.	Neuro-chirurgie	Ophtal-mologie	Oto-rhino laryng.	Urologie	Autre	TOTAL
Etablissement	(1)	(2)	(3)	(4)	(5)	(6)	(7)	(8)	(9)	(10)	(11)	(12)	(13)	(14)	(15)
1262-1728 C.H. GATINEAU MEMORIAL															0
5122-1711 CH DES VALLÉES OUTAOUAIS -HULL			30	59	7		9	26		23			13		167
5122-1703 CH VALLÉES OUTAOUAIS- GATINEAU			70	130		169			64			39	26	9	507
1241-6525 CH-CHSLD PAPINEAU			2												2
5122-1893 CLSC/CH/CHSLD DES FORESTIERS			15												15
5121-9459 CLSC/CHSLD/CH DU PONTIAC			12												12
TOTAL - RÉGION			129	189	7	169	9	26	64	23		39	39	9	703



LISTE D'ATTENTE EN CHIRURGIE
Nombre de patients en attente
Chirurgie avec hospitalisation

Exercice: 2000-2001
Rapport en date du: 31 mars 2001

08 ABITIBI-TÉMISCAMINGUE	Art dentaire	Chirurgie cardiaque	Chirurgie générale	Chirurgie orthopéd.	Chirurgie max. fac.	Chirurgie plastique	Chirurgie thoracique	Chirurgie vasculaire	Gynéco.	Neuro-chirurgie	Ophtal-mologie	Oto-rhino laryng.	Urologie	Autre	TOTAL
Etablissement	(1)	(2)	(3)	(4)	(5)	(6)	(7)	(8)	(9)	(10)	(11)	(12)	(13)	(14)	(15)
1277-7744 C.H. ROUYN-NORANDA			19						52				25		96
1174-3416 CH DE VAL-D'OR			26			20			16		2		22		86
1232-2434 HOTEL-DIEU D'AMOS			9	140			3	16	22			10			200
5122-1083 RES. AURORES BORÉALES-LA SARRE			1						2			1			4
TOTAL - RÉGION			55	140		20	3	16	92		2	11	47		386

LISTE D'ATTENTE EN CHIRURGIE
Nombre de patients en attente
Chirurgie avec hospitalisation



MINISTÈRE DE LA SANTÉ ET DES SERVICES SOCIAUX
MSSS602a 2002-03-13

Exercice: 2000-2001
Rapport en date du: 31 mars 2001

09 COTE-NORD	Art dentaire	Chirurgie cardiaque	Chirurgie générale	Chirurgie orthopéd.	Chirurgie max. fac.	Chirurgie plastique	Chirurgie thoracique	Chirurgie vasculaire	Gynéco.	Neuro-chirurgie	Ophtal-mologie	Oto-rhino laryng.	Urologie	Autre	TOTAL
Etablissement	(1)	(2)	(3)	(4)	(5)	(6)	(7)	(8)	(9)	(10)	(11)	(12)	(13)	(14)	(15)
1638-5478 C.H. RÉGIONAL BAIE-COMEAU			31						10			4			45
1316-0395 C.H. RÉGIONAL DE SEPT-ILES			31	57					30		3	2			123
TOTAL - RÉGION			62	57					40		3	6			168



Exercice: 2000-2001
Rapport en date du: 31 mars 2001

34

LISTE D'ATTENTE EN CHIRURGIE
Nombre de patients en attente
Chirurgie avec hospitalisation



MINISTÈRE DE LA SANTÉ ET DES SERVICES SOCIAUX
MSSS602a 2002-03-13

Exercice: 2000-2001
Rapport en date du: 31 mars 2001

II GASPÉSIE/ILES-DE-LA-MADELINE		Art dentaire	Chirurgie cardiaque	Chirurgie générale	Chirurgie orthopéd.	Chirurgie max. fac.	Chirurgie plastique	Chirurgie thoracique	Chirurgie vasculaire	Gynéco.	Neuro-chirurgie	Ophtal-mologie	Oto-rhino laryng.	Urologie	Autre	TOTAL
Etablissement		(1)	(2)	(3)	(4)	(5)	(6)	(7)	(8)	(9)	(10)	(11)	(12)	(13)	(14)	(15)
1185-0450	C. HOSPITALIER DE L'ARCHIPEL		7				2			3				8		20
1245-5135	C.H. BAIE-DES-CHALEURS			51	20								5			76
1360-7981	CH DE CHANDLER			4	3					9				1		17
5122-0903	CH DE GASPÉ - HOTEL-DIEU													1		1
5122-1539	CH MRC DENIS-RIVERIN (MONTS)			9	1											10
TOTAL - RÉGION			7	64	24		2			12			5	10		124



LISTE D'ATTENTE EN CHIRURGIE
Nombre de patients en attente
Chirurgie avec hospitalisation

Exercice: 2000-2001
Rapport en date du: 31 mars 2001

12 CHAUDIERE-APPALACHES	Art dentaire	Chirurgie cardiaque	Chirurgie générale	Chirurgie orthopéd.	Chirurgie max. fac.	Chirurgie plastique	Chirurgie thoracique	Chirurgie vasculaire	Gynéco.	Neuro-chirurgie	Ophtalmologie	Oto-rhino laryng.	Urologie	Autre	TOTAL
Etablissement	(1)	(2)	(3)	(4)	(5)	(6)	(7)	(8)	(9)	(10)	(11)	(12)	(13)	(14)	(15)
1232-0248 C.H. DE LA RÉGION DE L'AMIANTE		5	22	8					40			6	4		85
2736-3530 CENT. HOSP. BEAUCE-ETCHEMINS			49	78					25				10		162
1159-1419 HOTEL-DIEU DE LEVIS			25	62	32	34	3	17	56			12	63		304
1253-0259 HOTEL-DIEU DE MONTMAGNY			13	9					10			1	3		36
TOTAL - RÉGION		5	109	157	32	34	3	17	131			19	80		587

LISTE D'ATTENTE EN CHIRURGIE
Nombre de patients en attente
Chirurgie avec hospitalisation

Exercice: 2000-2001
Rapport en date du: 31 mars 2001

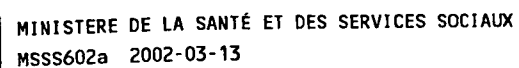
[illegible]



LISTE D'ATTENTE EN CHIRURGIE
Nombre de patients en attente
Chirurgie avec hospitalisation

Exercice: 2000-2001
Rapport en date du: 31 mars 2001

14 LANAUDIÈRE	Art dentaire	Chirurgie cardiaque	Chirurgie générale	Chirurgie orthopéd.	Chirurgie max. fac.	Chirurgie plastique	Chirurgie thoracique	Chirurgie vasculaire	Gynéco.	Neuro-chirurgie	Ophtal-mologie	Oto-rhino laryng.	Urologie	Autre	TOTAL
Etablissement	(1)	(2)	(3)	(4)	(5)	(6)	(7)	(8)	(9)	(10)	(11)	(12)	(13)	(14)	(15)
1253-2743 C.H. LE GARDEUR			68	75	12	4			67			8	24		258
1623-9592 CH RÉGIONAL DE LANAUDIÈRE			124	124				57	99		21	25	29		479
TOTAL - RÉGION			192	199	12	4		57	166		21	33	53		737



LISTE D'ATTENTE EN CHIRURGIE
Nombre de patients en attente
Chirurgie avec hospitalisation

Exercice: 2000-2001
Rapport en date du: 31 mars 2001

39



LISTE D'ATTENTE EN CHIRURGIE
Nombre de patients en attente
Chirurgie avec hospitalisation

Exercice: 2000-2001
Rapport en date du: 31 mars 2001

16 MONTERÉGIE	Art dentaire	Chirurgie cardiaque	Chirurgie générale	Chirurgie orthopéd.	Chirurgie max. fac.	Chirurgie plastique	Chirurgie thoracique	Chirurgie vasculaire	Gynéco.	Neuro-chirurgie	Ophtal-mologie	Oto-rhino laryng.	Urologie	Autre	TOTAL
Etablissement	(1)	(2)	(3)	(4)	(5)	(6)	(7)	(8)	(9)	(10)	(11)	(12)	(13)	(14)	(15)
1854-1581 C.H. ANNA-LABERGE			103	112	3	35			57			33	32		375
1284-0518 C.H. DE GRANBY			56	73					38		1		18		186
1479-0513 C.H. PIERRE-BOUCHER		3	99	69		19			169			10	22		391
1336-9665 C.H. RÉGIONAL DU SUROIT			61	153		3		34	106				52		409
1241-2417 HOP. BROME-MISSISQUOI-PERKINS			20	106					32			1	25		184
1236-3412 HOPITAL BARRIE MEMORIAL															0
1322-4969 HOPITAL CHARLES LEMOYNE			221	127		31		99	83	13		4	53		631
1265-2301 HOPITAL DU HAUT-RICHELIEU			330	289					59	6		23	86	2	795
1339-7385 HOTEL-DIEU DE SOREL			38	6		1		31	9		13	8	18		124
1133-5908 RÉSEAU SANTÉ RICHELIEU-YAMASKA			127	27		51			129		20	35	24		413
TOTAL - RÉGION		3	1,055	962	3	140		164	682	19	34	114	330	2	3,508

LISTE D'ATTENTE EN CHIRURGIE
Nombre de patients en attente
Chirurgie avec hospitalisation



MINISTÈRE DE LA SANTÉ ET DES SERVICES SOCIAUX
MSSS602a 2002-03-13

Exercice: 2000-2001
Rapport en date du: 31 mars 2001

TOTAL PROVINCIAL	Art dentaire	Chirurgie cardiaque	Chirurgie générale	Chirurgie orthopéd.	Chirurgie max. fac.	Chirurgie plastique	Chirurgie thoracique	Chirurgie vasculaire	Gynéco.	Neuro-chirurgie	Ophtal-mologie	Oto-rhino laryng.	Urologie	Autre	TOTAL
Etablissement	(1)	(2)	(3)	(4)	(5)	(6)	(7)	(8)	(9)	(10)	(11)	(12)	(13)	(14)	(15)
Région 01 BAS-ST-LAURENT		20	145	331	8	55	1		119		10	40	185		914
Région 02 SAGUENAY-LAC-SAINT-JEAN		33	188	326	6	355	8	143	217	29	10	45	204		1,564
Région 03 QUÉBEC		235	519	540	27	146	84	201	281	135	171	234	177	1	2,751
Région 04 MAURICIE-BOIS-FRANCS	1		255	288	11	24		68	298	7	3	131	155	3	1,244
Région 05 ESTRIE	1	27	153	242	1	44	4	203	192	73	24	41	156	109	1,270
Région 06 MONTRÉAL-CENTRE	29	743	2,717	3,626	97	909	203	804	1,123	726	755	693	1,103	423	13,951
Région 07 OUTAOUAIS			129	189	7	169	9	26	64	23		39	39	9	703
Région 08 ABITIBI-TÉMISCAMINGUE			55	140		20	3	16	92		2	11	47		386
Région 09 COTE-NORD			62	57					40		3	6			168
Région 10 NORD-DU-QUÉBEC			1												1
Région 11 GASPÉSIE/ILES-DE-LA-MADELEINE		7	64	24		2			12			5	10		124
Région 12 CHAUDIERE-APPALACHES		5	109	157	32	34	3	17	131			19	80		587
Région 13 LAVAL	3		190	315		27		30	244		8	37	79		933
Région 14 LANAUDIÈRE			192	199	12	4		57	166		21	33	53		737
Région 15 LAURENTIDES			314	164		10		68	142		4	65	122	1	890
Région 16 MONTÉRÉGIE		3	1,055	962	3	140		164	682	19	34	114	330	2	3,508
TOTAL	34	1,073	6,148	7,560	204	1,939	315	1,797	3,803	1,012	1,045	1,513	2,740	548	29,731




LISTE D'ATTENTE EN CHIRURGIE
Nombre de patients en attente

Exercice: 2000-2001
Rapport en date du: 31 mars 2001

01 BAS-ST-LAURENT		Chirurgie d'un jour			Chirurgie avec hospitalisation						Autres listes d'attente				
Établissement		Ophtalmologie			Ophtalmologie			Chirurgie cardiaque				Hémodyn. diagnost.	Angioplastie	Stimulateur cardiaque	Radio oncologie
		Cataractes	Autre	Total	Cataractes	Autre	Total	Pontage	Rempl. valv.	Autre	Total				
1362-0471	C.H. RÉGIONAL DE RIMOUSKI	(1) 113	(2) 42	(3) 155	(4)	(5) 7	(6) 7	(7)	(8)	(9) 20	(10) 20	(11)	(12)	(13)	(14)
1232-3150	CENTRE HOSPITALIER D'AMQUI														
5121-8352	CH RIV-DU-LOUP - GRAND PORTAGE	55		55		3	3								
5121-8980	CH/CHSLD DE MATANE - CH MATANE														
5121-1141	RÉS.SANTÉ KAMOURASKA-ND FATIMA														
5122-1877	RÉS.SANTÉ TÉMISCOUATA - ND LAC														
TOTAL - RÉGION		168	42	210		10	10			20	20				

LISTE D'ATTENTE EN CHIRURGIE
Nombre de patients en attente

 MINISTÈRE DE LA SANTÉ ET DES SERVICES SOCIAUX
MSSS602b 2002-03-13

Exercice: 2000-2001
Rapport en date du: 31 mars 2001

02 SAGUENAY-LAC-SAINT-JEAN		Chirurgie d'un jour			Chirurgie avec hospitalisation							Autres listes d'attente			
Établissement		Ophtalmologie			Ophtalmologie			Chirurgie cardiaque				Hémodyn. diagnost.	Angioplastie	Stimulateur cardiaque	Radio oncologie
		Cataractes	Autre	Total	Cataractes	Autre	Total	Pontage	Rempl. valv.	Autre	Total				
		(1)	(2)	(3)	(4)	(5)	(6)	(7)	(8)	(9)	(10)	(11)	(12)	(13)	(14)
5122-1364 CCC CLÉOPHAS-CLAVEAU (LA BAIE)															
1330-1593 CENTRE HOSPITALIER JONQUIERE															
5121-9400 CENTRE LE JEANNOIS (HD D'ALMA)		170	4	174											
5121-9384 CH/CHSLD MARIA-CHAPD. (DOLBEAU)															
5121-8394 COMPLEXE HOSPIT. DE LA SAGAMIE		243	27	270	1	6	7	24	8	1	33				
1253-0275 HOTEL-DIEU DE ROBERVAL		176	28	204	1	2	3								
TOTAL - RÉGION		589	59	648	2	8	10	24	8	1	33				

LISTE D'ATTENTE EN CHIRURGIE

Nombre de patients en attente

03 QUÉBEC	Chirurgie d'un jour			Chirurgie avec hospitalisation							Autres listes d'attente			
Établissement	Ophtalmologie			Ophtalmologie			Chirurgie cardiaque				Hémodyn. diagnost.	Angioplastie	Stimulateur cardiaque	Radio oncologie
	Cataractes	Autre	Total	Cataractes	Autre	Total	Pontage	Rempl. valv.	Autre	Total				
	(1)	(2)	(3)	(4)	(5)	(6)	(7)	(8)	(9)	(10)	(11)	(12)	(13)	(14)
1269-1408 C.H. ST-JOSEPH DE LA MALBAIE														
1104-2371 C.H. UNIVERSITAIRE DE QUÉBEC	3,268	127	3,395	11	130	141					162	20		377
1316-3092 CHA DE QUÉBEC (ENFANT-JÉSUS)	256	152	408	4	18	22							7	
5121-7529 CHAQ - SAINT-SACREMENT	14	3	17	1	1	2								
1362-3616 HOPITAL LAVAL	297		297		6	6	183	52		235	226	4	16	
TOTAL - RÉGION	3,835	282	4,117	16	155	171	183	52		235	388	24	23	377

LISTE D'ATTENTE EN CHIRURGIE
Nombre de patients en attente



MINISTÈRE DE LA SANTÉ ET DES SERVICES SOCIAUX
MSSS602b 2002-03-13

Exercice: 2000-2001
Rapport en date du: 31 mars 2001

04 MAURICIE-BOIS-FRANCS		Chirurgie d'un jour			Chirurgie avec hospitalisation							Autres listes d'attente			
Établissement		Ophtalmologie			Ophtalmologie			Chirurgie cardiaque				Hémodyn. diagnost.	Angioplastie	Stimulateur cardiaque	Radio oncologie
		Cataractes	Autre	Total	Cataractes	Autre	Total	Pontage	Rempl. valv.	Autre	Total				
		(1)	(2)	(3)	(4)	(5)	(6)	(7)	(8)	(9)	(10)	(11)	(12)	(13)	(14)
1104-3221	C.H. RÉGIONAL TROIS-RIVIERES	31		31	1		1							1	25
5121-9731	CARREF. SSS ST-MAURICE LA TUQUE														
5122-0051	CH CENTRE-DE-LA-MAURICIE- CHRM	100		100											
5122-0523	CSSS NICOLET-YAMASKA														
1250-3579	HOPITAL STE-CROIX	93	4	97	2		2								
1234-1079	HOTEL-DIEU D'ARTHABASKA	244	203	447											
5121-9541	REGROUP. CLOUTIER-DU RIVAGE														
5121-9996	RSSS MRC MASKINONGÉ (COMTOIS)														
TOTAL - REGION		468	207	675	3		3							1	25




LISTE D'ATTENTE EN CHIRURGIE
Nombre de patients en attente

Exercice: 2000-2001
Rapport en date du: 31 mars 2001

05 ESTRIE		Chirurgie d'un jour			Chirurgie avec hospitalisation						Autres listes d'attente				
Établissement		Ophtalmologie			Ophtalmologie			Chirurgie cardiaque				Hémodyn. diagnost.	Angioplastie	Stimulateur cardiaque	Radio oncologie
		Cataractes	Autre	Total	Cataractes	Autre	Total	Pontage	Rempl. valv.	Autre	Total				
		(1)	(2)	(3)	(4)	(5)	(6)	(7)	(8)	(9)	(10)	(11)	(12)	(13)	(14)
1269-1242 C.H. LAC MÉGANTIC															
1104-2264 CENTRE UNIV DE SANTÉ L'ESTRIE		863	223	1,086		24	24	18	8	1	27	222	55	7	156
5121-9046 CH/CHSLD MEMPHRÉMAGOG												2			
5121-9293 CLSC/CH/CHSLD MRC D'ASBESTOS															
TOTAL - RÉGION		863	223	1,086		24	24	18	8	1	27	224	55	7	156

LISTE D'ATTENTE EN CHIRURGIE
Nombre de patients en attente

 MINISTÈRE DE LA SANTÉ ET DES SERVICES SOCIAUX
MSSS602b 2002-03-13

Exercice: 2000-2001
Rapport en date du: 31 mars 2001

06 MONTRÉAL-CENTRE		Chirurgie d'un jour			Chirurgie avec hospitalisation						Autres listes d'attente			
Établissement	Ophtalmologie			Ophtalmologie			Chirurgie cardiaque				Hémodyn. diagnost.	Angioplastie	Stimulateur cardiaque	Radio oncologie
	Cataractes	Autre	Total	Cataractes	Autre	Total	Pontage	Rempl. valv.	Autre	Total				
	(1)	(2)	(3)	(4)	(5)	(6)	(7)	(8)	(9)	(10)	(11)	(12)	(13)	(14)
5121-8105 C.H. ANGRIGNON - LASALLE														
5121-8097 C.H. ANGRIGNON - VERDUN	241		241		3	3								
1269-1234 C.H. DE LACHINE	356		356											
1274-5725 C.H. DE ST. MARY	716		716	10		10								
1260-0698 C.H. FLEURY	50	1	51											
1104-2918 CH UNIVERSITÉ DE MONTRÉAL	1,124	219	1,343	72	257	329			198	198	69	6	4	
5561-7062 CUSM - CH THORACIQUE DE MTL														
1259-9213 CUSM - HOP. GÉNÉRAL MONTRÉAL	401	68	469	3	6	9			50	50	110	49		
5122-3279 CUSM - HOP. MTL POUR ENFANTS		183	183	2	1	3			38	38				
5122-3287 CUSM - HOP. NEUROLOGIQUE MTL														
5122-3295 CUSM - HOP. ROYAL VICTORIA	1,106	102	1,208	3	33	36			40	40				
1247-5976 HOPITAL DU SACRÉ-CŒUR	355		355		40	40			96	96	78	2		
1128-1516 HOPITAL GÉNÉRAL DU LAKESHORE	102		102	1		1								
1268-3090 HOPITAL JEAN-TALON	57		57											
1293-4659 HOPITAL MAISONNEUVE-ROSEMONT	868	303	1,171	52	182	234					63	1	10	409
1269-4659 HOPITAL SAINTE JUSTINE		407	407	2	29	31		8	55	63				
1242-0774 HOPITAL SANTA CABRINI	160		160											
1350-6472 HOPITAL SHRINERS POUR ENFANTS														
1268-5608 HOPITAL SIR MORTIMER B. DAVIS	2,073	18	2,091		59	59			60	60	23	4		29
1243-1656 INSTITUT DE CARDIOLOGIE DE MTL							198			198	152	237		
TOTAL - RÉGION	7,609	1,301	8,910	145	610	755	198	8	537	743	495	299	14	438

LISTE D'ATTENTE EN CHIRURGIE

Nombre de patients en attente

07 OUTAOUAIS		Chirurgie d'un jour			Chirurgie avec hospitalisation						Autres listes d'attente			
Établissement	Ophtalmologie			Ophtalmologie			Chirurgie cardiaque				Hémodyn. diagnost.	Angioplastie	Stimulateur cardiaque	Radio oncologie
	Cataractes	Autre	Total	Cataractes	Autre	Total	Pontage	Rempl. valv.	Autre	Total				
	(1)	(2)	(3)	(4)	(5)	(6)	(7)	(8)	(9)	(10)	(11)	(12)	(13)	(14)
1262-1728 C.H. GATINEAU MEMORIAL														
5122-1711 CH DES VALLÉES OUTAOUAIS - HULL	570		570											
5122-1703 CH VALLÉES OUTAOUAIS- GATINEAU														
1241-6525 CH-CHSLD PAPINEAU														
5122-1893 CLSC/CH/CHSLD DES FORESTIERS	26		26											
5121-9459 CLSC/CHSLD/CH DU PONTIAC	52		52											
TOTAL - RÉGION	648		648											

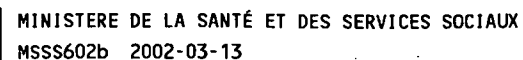
LISTE D'ATTENTE EN CHIRURGIE
Nombre de patients en attente



MINISTÈRE DE LA SANTÉ ET DES SERVICES SOCIAUX
MSSS602b 2002-03-13

Exercice: 2000-2001
Rapport en date du: 31 mars 2001

08 ABITIBI-TÉMISCAMINGUE				Chirurgie avec hospitalisation							Autres listes d'attente			
Établissement	Chirurgie d'un jour			Ophtalmologie			Chirurgie cardiaque				Hémodyn. diagnost. (11)	Angioplastie (12)	Stimulateur cardiaque (13)	Radio oncologie (14)
	Cataractes (1)	Autre (2)	Total (3)	Cataractes (4)	Autre (5)	Total (6)	Pontage (7)	Rempl. valv. (8)	Autre (9)	Total (10)				
1277-7744 C.H. ROUYN-NORANDA	365	47	412											
1174-3416 CH DE VAL D'OR	127	7	134	2		2						1		
1232-2434 HOTEL-DIEU D'AMOS														
5122-1083 RES. AURORES BORÉALES-LA SARRE														
TOTAL - RÉGION	492	54	546	2		2						1		



LISTE D'ATTENTE EN CHIRURGIE
Nombre de patients en attente

Exercice: 2000-2001
Rapport en date du: 31 mars 2001

09 COTE-NORD	Chirurgie d'un jour			Chirurgie avec hospitalisation							Autres listes d'attente			
Établissement	Ophtalmologie			Ophtalmologie			Chirurgie cardiaque				Hémodyn. diagnost.	Angioplastie	Stimulateur cardiaque	Radio oncologie
	Cataractes	Autre	Total	Cataractes	Autre	Total	Pontage	Rempl. valv.	Autre	Total				
	(1)	(2)	(3)	(4)	(5)	(6)	(7)	(8)	(9)	(10)	(11)	(12)	(13)	(14)
1638-5478 C.H. RÉGIONAL BAIE-COMEAU	40	4	44											
1316-0395 C.H. REGIONAL DE SEPT-ILES	32	6	38	3		3								
TOTAL - RÉGION	72	10	82	3		3								

LISTE D'ATTENTE EN CHIRURGIE
Nombre de patients en attente



MINISTÈRE DE LA SANTÉ ET DES SERVICES SOCIAUX
MSSS602b 2002-03-13

Exercice: 2000-2001
Rapport en date du: 31 mars 2001

10 NORD-DU-QUÉBEC	Chirurgie d'un jour			Chirurgie avec hospitalisation							Autres listes d'attente			
Établissement	Ophtalmologie			Ophtalmologie			Chirurgie cardiaque				Hémodyn. diagnost.	Angioplastie	Stimulateur cardiaque	Radio oncologie
	Cataractes	Autre	Total	Cataractes	Autre	Total	Pontage	Rempl. valv.	Autre	Total				
	(1)	(2)	(3)	(4)	(5)	(6)	(7)	(8)	(9)	(10)	(11)	(12)	(13)	(14)
5121-8501 CSSS DE LA RADISSONIE -CHIBOUG														
TOTAL - RÉGION														

LISTE D'ATTENTE EN CHIRURGIE

Nombre de patients en attente

11 GASPÉSIE/ILES-DE-LA-MADELINE Chirurgie d'un jour				Chirurgie avec hospitalisation							Autres listes d'attente			
Établissement	Ophtalmologie			Ophtalmologie			Chirurgie cardiaque				Hémodyn. diagnost.	Angioplastie	Stimulateur cardiaque	Radio oncologie
	Cataractes	Autre	Total	Cataractes	Autre	Total	Pontage	Rempl. valv.	Autre	Total				
	(1)	(2)	(3)	(4)	(5)	(6)	(7)	(8)	(9)	(10)	(11)	(12)	(13)	(14)
1185-0450 C. HOSPITALIER DE L'ARCHIPEL	17	17	34						7	7				
1245-5135 C.H. BAIE DES CHALEURS	73	15	88											
1360-7981 CH DE CHANDLER														
5122-0903 CH DE GASPÉ - HOTEL DIEU	49	2	51											
5122-1539 CH MRC DENIS-RIVERIN (MONTS)														
TOTAL - RÉGION	139	34	173						7	7				

LISTE D'ATTENTE EN CHIRURGIE
Nombre de patients en attente



MINISTÈRE DE LA SANTÉ ET DES SERVICES SOCIAUX
MSSS602b 2002-03-13

Exercice: 2000-2001
Rapport en date du: 31 mars 2001


12 CHAUDIÈRE-APPALACHES		Chirurgie d'un jour			Chirurgie avec hospitalisation							Autres listes d'attente			
Établissement		Ophtalmologie			Ophtalmologie			Chirurgie cardiaque				Hémodyn. diagnost. (11)	Angioplastie (12)	Stimulateur cardiaque (13)	Radio oncologie (14)
		Cataractes (1)	Autre (2)	Total (3)	Cataractes (4)	Autre (5)	Total (6)	Pontage (7)	Rempl. valv. (8)	Autre (9)	Total (10)				
1232-0248	C.H. DE LA RÉGION DE L'AMIANTE	32		32				3	2		5	1			
2736-3530	CENT. HOSP. BEAUCÉ-ETCHEMINS	97	6	103											
1159-1419	HOTEL-DIEU DE LÉVIS	59	13	72											
1253-0259	HOTEL-DIEU DE MONTMAGNY	162		162											
TOTAL - RÉGION		350	19	369				3	2		5	1			

LISTE D'ATTENTE EN CHIRURGIE

Nombre de patients en attente

13 LAVAL	Chirurgie d'un jour			Chirurgie avec hospitalisation							Autres listes d'attente			
Établissement	Ophtalmologie			Ophtalmologie			Chirurgie cardiaque				Hémodyn. diagnost.	Angioplastie	Stimulateur cardiaque	Radio oncologie
	Cataractes	Autre	Total	Cataractes	Autre	Total	Pontage	Rempl. valv.	Autre	Total				
1271-6676 CITÉ DE LA SANTÉ DE LAVAL	(1) 1,038	(2) 21	(3) 1,059	(4) 8	(5)	(6) 8	(7)	(8)	(9)	(10)	(11)	(12)	(13)	(14)
TOTAL - RÉGION	1,038	21	1,059	8		8								

LISTE D'ATTENTE EN CHIRURGIE
Nombre de patients en attente

 MINISTÈRE DE LA SANTÉ ET DES SERVICES SOCIAUX
MSSS602b 2002-03-13

Exercice: 2000-2001
Rapport en date du: 31 mars 2001

14 LANAUDIÈRE	Chirurgie d'un jour			Chirurgie avec hospitalisation							Autres listes d'attente			
Établissement	Ophtalmologie			Ophtalmologie			Chirurgie cardiaque				Hémodyn. diagnost.	Angioplastie	Stimulateur cardiaque	Radio oncologie
	Cataractes	Autre	Total	Cataractes	Autre	Total	Pontage	Rempl. valv.	Autre	Total				
	(1)	(2)	(3)	(4)	(5)	(6)	(7)	(8)	(9)	(10)	(11)	(12)	(13)	(14)
1253-2743 C.H. LE GARDEUR	259		259											
1623-9592 CH RÉGIONAL DE LANAUDIÈRE	851		851	21		21								
TOTAL - RÉGION	1,110		1,110	21		21								

LISTE D'ATTENTE EN CHIRURGIE

Nombre de patients en attente

15 LAURENTIDES	Chirurgie d'un jour			Chirurgie avec hospitalisation							Autres listes d'attente			
Établissement	Ophtalmologie			Ophtalmologie			Chirurgie cardiaque				Hémodyn. diagnost.	Angioplastie	Stimulateur cardiaque	Radio oncologie
	Cataractes	Autre	Total	Cataractes	Autre	Total	Pontage	Rempl. valv.	Autre	Total				
	(1)	(2)	(3)	(4)	(5)	(6)	(7)	(8)	(9)	(10)	(11)	(12)	(13)	(14)
1135-3620 C.H. LAURENTIEN														
1292-3132 C.H. SAINT-EUSTACHE		1	1											
5121-7610 CH/CR ANTOINE-LABELLE (MT-LAU)														
1238-0465 HOTEL-DIEU DE ST-JÉRÔME	1,464		1,464	4		4								
1350-8718 L'HOPITAL D'ARGENTEUIL														
TOTAL - RÉGION	1,464	1	1,465	4		4								

LISTE D'ATTENTE EN CHIRURGIE
Nombre de patients en attente



MINISTÈRE DE LA SANTÉ ET DES SERVICES SOCIAUX
MSSS602b 2002-03-13

Exercice: 2000-2001
Rapport en date du: 31 mars 2001

16 MONTERÉGIE		Chirurgie d'un jour			Chirurgie avec hospitalisation							Autres listes d'attente			
Établissement		Ophtalmologie			Ophtalmologie			Chirurgie cardiaque				Hémodyn. diagnost.	Angioplastie	Stimulateur cardiaque	Radio oncologie
		Cataractes	Autre	Total	Cataractes	Autre	Total	Pontage	Rempl. valv.	Autre	Total				
		(1)	(2)	(3)	(4)	(5)	(6)	(7)	(8)	(9)	(10)	(11)	(12)	(13)	(14)
1854-1581 C.H. ANNA-LABERGE		437	2	439											
1284-0518 C.H. DE GRANBY		232	6	238	1		1								
1479-0513 C.H. PIERRE-BOUCHER		374		374				2	1		3	64		1	
1336-9665 C.H. RÉGIONAL DU SUROIT		152		152											
1241-2417 HOP.BROME-MISSISQUOI-PERKINS		101		101											
1236-3412 HOPITAL BARRIE MEMORIAL															
1322-4969 HOPITAL CHARLES LEMOYNE		483		483											
1265-2301 HOPITAL DU HAUT-RICHELIEU		224		224											
1339-7385 HOTEL-DIEU DE SOREL		112	14	126	12	1	13								
1133-5908 RÉSEAU SANTÉ RICHELIEU-YAMASKA		217	49	266	20		20								
TOTAL - RÉGION		2,332	71	2,403	33	1	34	2	1		3	64		1	

LISTE D'ATTENTE EN CHIRURGIE
Nombre de patients en attente




MINISTÈRE DE LA SANTÉ ET DES SERVICES SOCIAUX
MSSS602b 2002-03-13

Exercice: 2000-2001
Rapport en date du: 31 mars 2001

TOTAL PROVINCIAL		Chirurgie d'un jour			Chirurgie avec hospitalisation						Autres listes d'attente				
Établissement		Ophtalmologie			Ophtalmologie			Chirurgie cardiaque				Hémodyn. diagnost.	Angioplastie	Stimulateur cardiaque	Radio oncologie
		Cataractes	Autre	Total	Cataractes	Autre	Total	Pontage	Rempl. valv.	Autre	Total				
		(1)	(2)	(3)	(4)	(5)	(6)	(7)	(8)	(9)	(10)	(11)	(12)	(13)	(14)
Région 01	BAS-ST-LAURENT	168	42	210		10	10			20	20				
Région 02	SAGUENAY-LAC-SAINT-JEAN	589	59	648	2	8	10	24	8	1	33				
Région 03	QUÉBEC	3,835	282	4,117	16	155	171	183	52		235	388	24	23	377
Région 04	MAURICIE-BOIS-FRANCS	468	207	675	3		3							1	25
Région 05	ESTRIE	863	223	1,086		24	24	18	8	1	27	224	55	7	156
Région 06	MONTRÉAL CENTRE	7,609	1,301	8,910	145	610	755	198	8	537	743	495	299	14	438
Région 07	OUTAOUAIS	648		648											
Région 08	ABITIBI-TÉMISCAMINGUE	492	54	546	2		2						1		
Région 09	COTE-NORD	72	10	82	3		3								
Région 10	NORD-DU-QUÉBEC														
Région 11	GASPÉSIE/ILES-DE-LA-MADELEINE	139	34	173						7	7				
Région 12	CHAUDIERE-APPALACHES	350	19	369				3	2		5	1			
Région 13	LAVAL	1,038	21	1,059	8		8								
Région 14	LANAUDIERE	1,110		1,110	21		21								
Région 15	LAURENTIDES	1,464	1	1,465	4		4								
Région 16	MONTÉRÉGIE	2,332	71	2,403	33	1	34	2	1		3	64		1	
TOTAL		21,177	2,324	23,501	237	808	1,045	428	79	566	1,073	1,172	379	46	996

LISTE D'ATTENTE EN CHIRURGIE
Nombre de patients en attente

 MINISTÈRE DE LA SANTÉ ET DES SERVICES SOCIAUX
MSSS602c 2002-03-13

Exercice: 2000-2001
Rapport en date du: 31 mars 2001

Chirurgie avec hospitalisation														
01 BAS-ST-LAURENT	Orthopédie					Neurochirurgie			Chirurgie générale			Gynécologie		
Établissement	Dos	Genou	Hanche	Autre	Total	Dos	Autre	Total	Cancer	Autre	Total	Cancer	Autre	Total
	(1)	(2)	(3)	(4)	(5)	(6)	(7)	(8)	(9)	(10)	(11)	(12)	(13)	(14)
1362-0471 C.H. RÉGIONAL DE RIMOUSKI		108	27	161	296					126	126		86	86
1232-3150 CENTRE HOSPITALIER D'AMQUI										1	1		4	4
5121-8352 CH RIV-DU-LOUP - GRAND PORTAGE		15	11	9	35					15	15		29	29
5121-8980 CH/CHSLD DE MATANE - CH MATANE										1	1			
5121-1141 RÉS.SANTÉ KAMOURASKA-ND FATIMA										2	2			
5122-1877 RÉS.SANTÉ TÉMISCOUATA - ND LAC														
TOTAL - RÉGION		123	38	170	331					145	145		119	119



LISTE D'ATTENTE EN CHIRURGIE
Nombre de patients en attente

Exercice: 2000-2001
Rapport en date du: 31 mars 2001

02 SAGUENAY-LAC-SAINT-JEAN														
Établissement	Chirurgie avec hospitalisation													
	Orthopédie					Neurochirurgie			Chirurgie générale			Gynécologie		
	Dos	Genou	Hanche	Autre	Total	Dos	Autre	Total	Cancer	Autre	Total	Cancer	Autre	Total
	(1)	(2)	(3)	(4)	(5)	(6)	(7)	(8)	(9)	(10)	(11)	(12)	(13)	(14)
5122-1364 CCC CLÉOPHAS-CLAVEAU (LA BAIE)														
1330-1593 CENTRE HOSPITALIER JONQUIERE									2	3	5	1	50	51
5121-9400 CENTRE LE JEANNOIS (HD D'ALMA)		14	8	105	127		7	7		54	54		19	19
5121-9384 CH/CHSLD MARIA-CHAPD (DOLBEAU)									1	28	29			
5121-8394 COMPLEXE HOSPIT. DE LA SAGAMIE	3	44	11	54	112	6	16	22	4	53	57	2	145	147
1253-0275 HOTEL-DIEU DE ROBERVAL	6	20	7	54	87					43	43			
TOTAL - REGION	9	78	26	213	326	6	23	29	7	181	188	3	214	217

LISTE D'ATTENTE EN CHIRURGIE
Nombre de patients en attente



MINISTÈRE DE LA SANTÉ ET DES SERVICES SOCIAUX
MSSS602c 2002-03-13

Exercice: 2000-2001
Rapport en date du: 31 mars 2001

03 QUÉBEC		Chirurgie avec hospitalisation													
Établissement		Orthopédie				Neurochirurgie			Chirurgie générale			Gynécologie			
		Dos (1)	Genou (2)	Hanche (3)	Autre (4)	Total (5)	Dos (6)	Autre (7)	Total (8)	Cancer (9)	Autre (10)	Total (11)	Cancer (12)	Autre (13)	Total (14)
1269-1408	C.H. ST-JOSEPH DE LA MALBAIE									2	2			6	6
1104-2371	C.H. UNIVERSITAIRE DE QUÉBEC		234	197		431				9	280	289	12	155	167
1316-3092	CHA DE QUÉBEC (ENFANT-JÉSUS)		41	18	45	104	28	107	135	5	68	73		55	55
5121-7529	CHAQ - SAINT-SACREMENT				5	5				33	66	99		53	53
1362-3616	HOPITAL LAVAL										56	56			
TOTAL - RÉGION			275	215	50	540	28	107	135	47	472	519	12	269	281



LISTE D'ATTENTE EN CHIRURGIE
Nombre de patients en attente

Exercice: 2000-2001
Rapport en date du: 31 mars 2001

04 MAURICIE-BOIS-FRANCS		Chirurgie avec hospitalisation													
Établissement		Orthopédie				Neurochirurgie			Chirurgie générale			Gynécologie			
		Dos (1)	Genou (2)	Hanche (3)	Autre (4)	Total (5)	Dos (6)	Autre (7)	Total (8)	Cancer (9)	Autre (10)	Total (11)	Cancer (12)	Autre (13)	Total (14)
1104-3221 C.H. RÉGIONAL TROIS-RIVIERES			84	35	11	130	3	4	7		44	44		15	15
5121-9731 CARREF.SSS ST-AURICE LA TUQUE															
5122-0051 CH CENTRE-DE-LA-MAURICIE- CHRM															
5122-0523 CSSS NICOLET-YAMASKA											98	98		50	50
1250-3579 HOPITAL STE-CROIX		19	10	34		63				5	43	48	3	54	57
1234-1079 HOTEL.DIEU D'ARTHABASKA		8	30	18	39	95					65	65		176	176
5121-9541 REGROUP. CLOUTIER-DU RIVAGE															
5121-9996 RSSS MRC MASKINONGÉ (COMTOIS)															
TOTAL - RÉGION		27	124	87	50	288	3	4	7	5	250	255	3	295	298

LISTE D'ATTENTE EN CHIRURGIE
Nombre de patients en attente



MINISTÈRE DE LA SANTÉ ET DES SERVICES SOCIAUX
MSSS602c 2002-03-13

Exercice: 2000-2001
Rapport en date du: 31 mars 2001

05 ESTRIE		Chirurgie avec hospitalisation												
Établissement	Orthopédie					Neurochirurgie			Chirurgie générale			Gynécologie		
	Dos (1)	Genou (2)	Hanche (3)	Autre (4)	Total (5)	Dos (6)	Autre (7)	Total (8)	Cancer (9)	Autre (10)	Total (11)	Cancer (12)	Autre (13)	Total (14)
1269-1242 C.H. LAC MÉGANTIC														
1104-2264 CENTRE UNIV. DE SANTÉ L'ESTRIE	9	98	74	61	242	48	25	73	3	150	153	7	185	192
5121-9046 CH/CHSLD MEMPHRÉMAGOG														
5121-9293 CLSC/CH/CHSLD MRC D'ASBESTOS														
TOTAL - RÉGION	9	98	74	61	242	48	25	73	3	150	153	7	185	192



LISTE D'ATTENTE EN CHIRURGIE
Nombre de patients en attente

Exercice: 2000-2001
Rapport en date du: 31 mars 2001

06 MONTREAL-CENTRE		Chirurgie avec hospitalisation													
Établissement		Orthopédie				Neurochirurgie			Chirurgie générale			Gynécologie			
		Dos	Genou	Hanche	Autre	Total	Dos	Autre	Total	Cancer	Autre	Total	Cancer	Autre	Total
		(1)	(2)	(3)	(4)	(5)	(6)	(7)	(8)	(9)	(10)	(11)	(12)	(13)	(14)
5121-8105	C.H. ANGRIGNON - LASALLE	10				10					27	27		67	67
5121-8097	C.H. ANGRIGNON - VERDUN	5	49	28	57	139		9	9	7	215	222	3	12	15
1269-1234	C.H. DE LACHINE	4	7	9	19	39				3	23	26			
1274-5725	C.H. DE ST. MARY		94	57	212	363					20	20		83	83
1260-0698	C.H. FLEURY	2	13	6	61	82				2	88	90		28	28
1104-2918	CH UNIVERSITÉ DE MONTRÉAL	27	150	105	523	805		364	364	118	875	993	16	202	218
5561-7062	CUSM - CH THORACIQUE DE MTL														
1259-9213	CUSM - HOP. GÉNÉRAL MONTRÉAL	10	136	134	162	442				7	148	155	3	50	53
5122-3279	CUSM - HOP. MTL POUR ENFANTS	14			18	32	6	23	29	1	16	17			
5122-3287	CUSM - HOP. NEUROLOGIQUE MTL							164	164						
5122-3295	CUSM - HOP. ROYAL VICTORIA									21	49	70	16	142	158
1247-5976	HOPITAL DU SACRÉ-COEUR		107	65	342	514		35	35	16	137	153	1	137	138
1128-1516	HOPITAL GÉNÉRAL DU LAKESHORE	1	10	14	24	49				3	38	41		30	30
1268-3090	HOPITAL JEAN-TALON	3	12	6	71	92				5	6	11		9	9
1293-4659	HOPITAL MAISONNEUVE-ROSEMONT	5	56	85	210	356	47	55	102	61	451	512	1	123	124
1269-4659	HOPITAL SAINTE-JUSTINE	15			64	79		20	20		92	92		71	71
1242-0774	HOPITAL SANTA CABRINI	38	48	34	21	141				5	47	52	1	19	20
1350-6472	HOPITAL SHRINERS POUR ENFANTS	17			110	127									
1268-5608	HOPITAL SIR MORTIMER B. DAVIS	32	96	102	126	356		3	3	236		236	109		109
1243-1656	INSTITUT DE CARDIOLOGIE DE MTL														
TOTAL - RÉGION		183	778	645	2,020	3,626	53	673	726	485	2,232	2,717	150	973	1,123

LISTE D'ATTENTE EN CHIRURGIE
Nombre de patients en attente



MINISTÈRE DE LA SANTÉ ET DES SERVICES SOCIAUX
MSSS602c 2002-03-13

Exercice: 2000-2001
Rapport en date du: 31 mars 2001

07 OUTAOUAIS		Chirurgie avec hospitalisation												
Établissement	Orthopédie					Neurochirurgie			Chirurgie générale			Gynécologie		
	Dos (1)	Genou (2)	Hanche (3)	Autre (4)	Total (5)	Dos (6)	Autre (7)	Total (8)	Cancer (9)	Autre (10)	Total (11)	Cancer (12)	Autre (13)	Total (14)
1262-1728 C.H. GATINEAU MEMORIAL														
5122-1711 CH DES VALLÉES OUTAOUAIS -HULL		9	7	43	59	17	6	23	3	27	30			
5122-1703 CH VALLÉES OUTAOUAIS- GATINEAU		51	35	44	130					70	70		64	64
1241-6525 CH-CHSLD PAPINEAU										2	2			
5122-1893 CLSC/CH/CHSLD DES FORESTIERS										15	15			
5121-9459 CLSC/CHSLD/CH DU PONTIAC									2	10	12			
TOTAL - REGION		60	42	87	189	17	6	23	5	124	129		64	64




LISTE D'ATTENTE EN CHIRURGIE
Nombre de patients en attente

Exercice: 2000-2001
Rapport en date du: 31 mars 2001

08 ABITIBI-TÉMISCAMINGUE		Chirurgie avec hospitalisation													
Établissement		Orthopédie				Neurochirurgie			Chirurgie générale			Gynécologie			
		Dos (1)	Genou (2)	Hanche (3)	Autre (4)	Total (5)	Dos (6)	Autre (7)	Total (8)	Cancer (9)	Autre (10)	Total (11)	Cancer (12)	Autre (13)	Total (14)
1277-7744 C.H. ROUYN-NORANDA										19	19		52	52	
1174-3416 CH DE VAL D'OR										26	26		16	16	
1232-2434 HOTEL-DIEU D'AMOS		14	45	26	55	140				9	9		22	22	
5122-1083 RES. AURORES BORÉALES-LA SARRE									1		1		2	2	
TOTAL - RÉGION		14	45	26	55	140				1	54	55		92	92

LISTE D'ATTENTE EN CHIRURGIE
Nombre de patients en attente

 MINISTÈRE DE LA SANTÉ ET DES SERVICES SOCIAUX
MSSS602c 2002-03-13

Exercice: 2000-2001
Rapport en date du: 31 mars 2001

09 COTE-NORD		Chirurgie avec hospitalisation													
Établissement		Orthopédie				Neurochirurgie			Chirurgie générale			Gynécologie			
		Dos (1)	Genou (2)	Hanche (3)	Autre (4)	Total (5)	Dos (6)	Autre (7)	Total (8)	Cancer (9)	Autre (10)	Total (11)	Cancer (12)	Autre (13)	Total (14)
1638-5478	C.H. RÉGIONAL BAIE-COMEAU										31	31		10	10
1316-0395	C.H. RÉGIONAL DE SEPT-ILES		15	7	35	57					31	31		30	30
TOTAL - RÉGION			15	7	35	57					62	62		40	40




LISTE D'ATTENTE EN CHIRURGIE
Nombre de patients en attente

Exercice: 2000-2001
Rapport en date du: 31 mars 2001

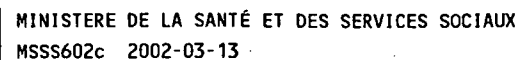
10 NORD-DU-QUÉBEC		Chirurgie avec hospitalisation													
Établissement		Orthopédie				Neurochirurgie			Chirurgie générale			Gynécologie			
		Dos (1)	Genou (2)	Hanche (3)	Autre (4)	Total (5)	Dos (6)	Autre (7)	Total (8)	Cancer (9)	Autre (10)	Total (11)	Cancer (12)	Autre (13)	Total (14)
5121-8501 CSSS DE LA RADISSONIE -CHIBOUG											1	1			
TOTAL - RÉGION											1	1			
			</												

LISTE D'ATTENTE EN CHIRURGIE
Nombre de patients en attente

 MINISTÈRE DE LA SANTÉ ET DES SERVICES SOCIAUX
MSSS602c 2002-03-13

Exercice: 2000-2001
Rapport en date du: 31 mars 2001

11 GASPESIE/ILES-DE-LA-MADELINE						Chirurgie avec hospitalisation								
Établissement	Orthopédie					Neurochirurgie			Chirurgie générale			Gynécologie		
	Dos (1)	Genou (2)	Hanche (3)	Autre (4)	Total (5)	Dos (6)	Autre (7)	Total (8)	Cancer (9)	Autre (10)	Total (11)	Cancer (12)	Autre (13)	Total (14)
1185-0450 C. HOSPITALIER DE L'ARCHIPEL													3	3
1245-5135 C.H. BAIE-DES-CHALEURS		11	2	7	20					51	51			
1360-7981 CH DE CHANDLER		2	1		3					4	4	9		9
5122-0903 CH DE GASPÉ - HOTEL-DIEU														
5122-1539 CH MRC DENIS-RIVERIN (MONTS)				1	1					9	9			
TOTAL - RÉGION		13	3	8	24					64	64	9	3	12



Exercice: 2000-2001
Rapport en date du: 31 mars 2001

70



LISTE D'ATTENTE EN CHIRURGIE
Nombre de patients en attente

Exercice: 2000-2001
Rapport en date du: 31 mars 2001

13 LAVAL		Chirurgie avec hospitalisation													
Établissement		Orthopédie				Neurochirurgie			Chirurgie générale			Gynécologie			
		Dos	Genou	Hanche	Autre	Total	Dos	Autre	Total	Cancer	Autre	Total	Cancer	Autre	Total
		(1)	(2)	(3)	(4)	(5)	(6)	(7)	(8)	(9)	(10)	(11)	(12)	(13)	(14)
1271-6676	CITÉ DE LA SANTÉ DE LAVAL		57	32	226	315					190	190		244	244
TOTAL - RÉGION			57	32	226	315					190	190		244	244



LISTE D'ATTENTE EN CHIRURGIE
Nombre de patients en attente

Exercice: 2000-2001
Rapport en date du: 31 mars 2001

14 LANAUDIERE		Chirurgie avec hospitalisation													
Établissement		Orthopédie				Neurochirurgie			Chirurgie générale			Gynécologie			
		Dos	Genou	Hanche	Autre	Total	Dos	Autre	Total	Cancer	Autre	Total	Cancer	Autre	Total
		(1)	(2)	(3)	(4)	(5)	(6)	(7)	(8)	(9)	(10)	(11)	(12)	(13)	(14)
1253-2743	C.H. LE GARDEUR				75	75					68	68		67	67
1623-9592	CH REGIONAL DE LANAUDIERE	6	28	16	74	124				9	115	124	1	98	99
TOTAL - REGION		6	28	16	149	199				9	183	192	1	165	166
						</									

LISTE D'ATTENTE EN CHIRURGIE
Nombre de patients en attente



MINISTÈRE DE LA SANTÉ ET DES SERVICES SOCIAUX
MSSS602c 2002-03-13

Exercice: 2000-2001
Rapport en date du: 31 mars 2001

15 LAURENTIDES		Chirurgie avec hospitalisation												
Établissement	Orthopédie					Neurochirurgie			Chirurgie générale			Gynécologie		
	Dos (1)	Genou (2)	Hanche (3)	Autre (4)	Total (5)	Dos (6)	Autre (7)	Total (8)	Cancer (9)	Autre (10)	Total (11)	Cancer (12)	Autre (13)	Total (14)
1135-3620 C.H. LAURENTIEN										68	68		29	29
1292-3132 C.H. SAINT-EUSTACHE		5	4	48	57				21	137	158	1	73	74
5121-7610 CH/CR ANTOINE-LABELLE (MT-LAU)										25	25		7	7
1238-0465 HOTEL-DIEU DE ST-JÉRÔME	7	35	20	45	107				12	46	58		32	32
1350-8718 L'HOPITAL D'ARGENTEUIL										5	5			
TOTAL - RÉGION	7	40	24	93	164				33	281	314	1	141	142

LISTE D'ATTENTE EN CHIRURGIE
Nombre de patients en attente



MINISTÈRE DE LA SANTÉ ET DES SERVICES SOCIAUX
MSSS602c 2002-03-13

Exercice: 2000-2001
Rapport en date du: 31 mars 2001

16 MONTRÉGIE		Chirurgie avec hospitalisation												
Établissement	Orthopédie					Neurochirurgie			Chirurgie générale			Gynécologie		
	Dos (1)	Genou (2)	Hanche (3)	Autre (4)	Total (5)	Dos (6)	Autre (7)	Total (8)	Cancer (9)	Autre (10)	Total (11)	Cancer (12)	Autre (13)	Total (14)
1854-1581 C.H. ANNA-LABERGE	2	37	10	63	112				6	97	103		57	57
1284-0518 C.H. DE GRANBY	1	12	12	48	73				7	49	56	2	36	38
1479-0513 C.H. PIERRE-BOUCHER		21	16	32	69					99	99		169	169
1336-9665 C.H. RÉGIONAL DU SUROIT	3	49	22	79	153				8	53	61		106	106
1241-2417 HOP.BROME-MISSISQUOI-PERKINS	39	40	16	11	106					20	20		32	32
1236-3412 HOPITAL BARRIE MEMORIAL														
1322-4969 HOPITAL CHARLES LEMOYNE	17	63	24	23	127	12	1	13	12	209	221	2	81	83
1265-2301 HOPITAL DU HAUT RICHELIEU		57	12	220	289	6		6	61	269	330		59	59
1339-7385 HOTEL-DIEU DE SOREL	1	4		1	6				7	31	38		9	9
1133-5908 RÉSEAU SANTÉ RICHELIEU-YAMASKA		11	4	12	27					127	127		129	129
TOTAL - RÉGION	63	294	116	489	962	18	1	19	101	954	1,055	4	678	682

LISTE D'ATTENTE EN CHIRURGIE
Nombre de patients en attente



MINISTÈRE DE LA SANTÉ ET DES SERVICES SOCIAUX
MSSS602c 2002-03-13

Exercice: 2000-2001
Rapport en date du: 31 mars 2001

TOTAL PROVINCIAL		Chirurgie avec hospitalisation													
Établissement		Orthopédie				Neurochirurgie			Chirurgie générale			Gynécologie			
		Dos	Genou	Hanche	Autre	Total	Dos	Autre	Total	Cancer	Autre	Total	Cancer	Autre	Total
		(1)	(2)	(3)	(4)	(5)	(6)	(7)	(8)	(9)	(10)	(11)	(12)	(13)	(14)
Région 01	BAS-ST-LAURENT		123	38	170	331					145	145		119	119
Région 02	SAGUENAY-LAC-SAINT-JEAN	9	78	26	213	326	6	23	29	7	181	188	3	214	217
Région 03	QUÉBEC		275	215	50	540	28	107	135	47	472	519	12	269	281
Région 04	MAURICIE-BOIS-FRANCS	27	124	87	50	288	3	4	7	5	250	255	3	295	298
Région 05	ESTRIE	9	98	74	61	242	48	25	73	3	150	153	7	185	192
Région 06	MONTRÉAL CENTRE	183	778	645	2.020	3.626	53	673	726	485	2.232	2.717	150	973	1.123
Région 07	OUTAOUAIS		60	42	87	189	17	6	23	5	124	129		64	64
Région 08	ABITIBI-TÉMISCAMINGUE	14	45	26	55	140				1	54	55		92	92
Région 09	COTE-NORD		15	7	35	57					62	62		40	40
Région 10	NORD-DU-QUÉBEC										1	1			
Région 11	GASPÉSIE/ILES-DE-LA-MADELEINE		13	3	8	24					64	64	9	3	12
Région 12	CHAUDIÈRE-APPALACHES	2	60	36	59	157				10	99	109	3	128	131
Région 13	LAVAL		57	32	226	315					190	190		244	244
Région 14	LANAUDIÈRE	6	28	16	149	199				9	183	192	1	165	166
Région 15	LAURENTIDES	7	40	24	93	164				33	281	314	1	141	142
Région 16	MONTRÉGIE	63	294	116	489	962	18	1	19	101	954	1.055	4	678	682
TOTAL		320	2.088	1.387	3.765	7.560	173	839	1.012	706	5.442	6.148	193	3.610	3.803

QUESTION NO 7

Budget alloué aux établissements de santé à vocation psychiatrique par établissements et par régions pour les années 1999-2000, 2000-2001 et 2001-2002.

QUESTION 7

BUDGET TOTAL ALLOUÉ AUX ÉTABLISSEMENTS À VOCATION PSYCHIATRIQUE					
Région	Nom de l'établissement	BUDGET NET (1998 - 1999)	BUDGET NET (1999 - 2000)	BUDGET NET (2000 - 2001)	BUDGET NET (2001 - 2002)
06	Hôpital Louis-H. Lafontaine	93 576 816 \$	94 866 517 \$	107 577 003 \$	112 121 843 \$
03	C.H. Robert-Giffard	98 617 337 \$	97 531 423 \$	106 679 190 \$	109 265 298 \$
06	Institut Philippe-Pinel Montréal	24 549 848 \$	24 774 191 \$	30 591 409 \$	32 498 648 \$
06	Hôpital Rivière-des-Prairies	55 095 420 \$	55 481 185 \$	62 882 625 \$	61 728 629 \$
06	Hôpital Douglas	62 295 028 \$	62 781 379 \$	66 965 817 \$	69 227 824 \$
07	Hôpital Pierre-Janet	16 669 951 \$	17 136 096 \$	18 514 504 \$	19 078 398 \$
08	CH de soins psychiatriques de l'Abitibi-Témiscamingue	5 566 387 \$	5 528 100 \$	5 989 558 \$	6 070 677 \$

ÉTUDE DES CRÉDITS 2002-2003

MINISTÈRE DE LA SANTÉ ET DES SERVICES SOCIAUX

- Réponses aux questions particulières -

QUESTION NO 11

Pour les soins palliatifs au 31 mars 2000, 2001 et 2002 :

- a) nombre de programmes;
- b) liste des centres ou des maisons spécialisés;
- c) nombre de personnes qui ont bénéficié de ces programmes, par régions;
- d) budget accordé pour chacun des programmes.

Question 11**RÉGION 01 : Bas-Saint-Laurent****SOINS PALLIATIFS**

Nombre d'établissements et d'organismes (centres, maisons spécialisées) offrant des soins palliatifs dans la région :	<u>31 MARS 2001</u>	<u>31 MARS 2002</u>
- Établissements publics de santé	12	12
- Établissements privés conventionnés	2	2
- Établissement privé auto-financé	1	1
- Organismes	7	7

	<u>2000-2001</u>	<u>2001-2002</u>
Nombre de personnes ayant bénéficié de soins palliatifs dans ces établissements et organismes (centres, maisons spécialisées)	n.d.	n.d.
- Établissements :		
- Organismes :		

Liste des établissements publics de santé offrant des soins palliatifs

Réseau santé Kamouraska (St-Pascal)
Centre Hospitalier de Rivière-du-Loup
CLSC Rivières et marées (Rivière-du-Loup)
Réseau de santé du Témiscouata
CHSLD-CLSC des Basques
Centre Hospitalier Régional de Rimouski
CLSC-CHSLD Rimouski-Neigette
Centre Mitissien de santé et de services communautaires
Centre Hospitalier d'Amqui
CLSC de la Vallée
CH-CHSLD de Matane
CLSC de Matane

Liste des établissements privés avec permis offrant des soins palliatifs

Foyer Sain-Cyprien (1993) inc. (CHSLD privé conventionné)
Foyer Ste-Bernadette inc. (CHSLD privé conventionné)
Manoir de Caroline inc. (CHSLD privé auto-financé)

Organismes communautaires offrant des services d'accompagnement et autres en soins palliatifs

Perce-Neige Kamouraska
Comité d'accompagnement La Source inc. (MRC de Rivière-du-Loup)
Ligne de Vie du Témiscouata
Parcelles de Soleil (Les Basques)
Perce-Neige Rimouski (Association du Cancer de l'Est du Québec)
Perce-Neige de La Mitis (Association du Cancer de l'Est du Québec)
Perce-Neige Matane

Question 11

RÉGION 02 : Saguenay – Lac-Saint-Jean

SOINS PALLIATIFS

	31 MARS 2000	31 MARS 2001	31 MARS 2002
Nombre d'établissements et d'organismes (centres, maisons spécialisées) offrant des soins palliatifs dans la région :			
- Établissements :	-	-	-
- Organismes :	6	6	6

	1999-2000	2000-2001	2001-2002
Nombre de personnes ayant bénéficié de soins palliatifs dans ces établissements et organismes (centres, maisons spécialisées)			
Établissements :	-	-	-
Organismes			
Maison Notre-Dame	88	90	88
Palli-Aide	86	89	92
Sentier Nouveau	1 540	1 502	1 409
Maison Soli-Can	36	36	64
Havre du Lac	22	28	33 *
Maison Colombe Veilleux	33	32	25

* hébergement : 12, accompagnement : 21, total : 33

Liste des établissements, centres, maisons spécialisées et organismes offrant des soins palliatifs

Organismes	Territoire de CLSC
La Maison Notre-Dame du Saguenay (maison spécialisée offrant des services d'hébergement)	Chicoutimi, La Baie, Jonquière
Palli-Aide (Service d'accompagnement en soins palliatifs)	Chicoutimi
Sentier-Nouveau (Service d'accompagnement et de transport pour personnes atteintes de cancer en début de maladie)	Jonquière
Soli-Can (Maison spécialisée offrant des services d'hébergement)	Lac-Saint-Jean Est
Le Havre du Lac-Saint-Jean (Service d'accompagnement et hébergement)	Domaine du Roy
La Maison Colombe-Veilleux (Maison spécialisée offrant des services d'hébergement)	Maria-Chapdelaine

Question 11**RÉGION 03 : Québec****SOINS PALLIATIFS**

	<u>31 MARS 2000</u>	<u>31 MARS 2001</u>	<u>31 MARS 2002</u>
Nombre d'établissements et d'organismes (centres, maisons spécialisées) offrant des soins palliatifs dans la région :			
- Établissements :	16 ¹	21 ¹	22 ¹
- Organismes :	1 ¹	1 ¹	1 ¹

	<u>1999-2000</u>	<u>2000-2001</u>	<u>2001-2002</u>
Nombre de personnes ayant bénéficié de soins palliatifs dans ces établissements et organismes (centres, maisons spécialisées)			
- Établissements :	1 278	3 394	4 500 ¹
- Organismes :	318	648	660 ¹

¹ **données estimées****Liste des établissements, centres, maisons spécialisées et organismes
offrant des soins palliatifs****En CLSC :**

CLSC Orléans, Charlevoix, de la Jacques-Cartier, Haute-Ville-Des Rivières, Basse-Ville-Limoilou-Vanier, La Source, CLSC Ste-Foy, Sillery, Laurentien.

En CHSLD : complexe Enfant-Jésus, St-Sacrement Inc, Centre régional d'hébergement régional de santé de Portneuf, Chauveau , Jeffery-Hale , Christ-Roi, Ste-Anne de Beaupré , Accueil Belle-Rive (Charlevoix).

En CHSGS : Hôpital Laval, Hôpital de l'Enfant-Jésus, CHUL, Ch de Charlevoix, CH St-Joseph de la Malbaie, Hôtel Dieu de Québec, Hôpital St-Sacrement , CH Robert Giffard.

En centres spécialisés : Maison Michel Sarrazin

Question 11**RÉGION 04 : Mauricie et Centre-du-Québec****SOINS PALLIATIFS**

	<u>31 MARS 2000</u>	<u>31 MARS 2001</u>	<u>31 MARS 2002</u>
Nombre d'établissements et d'organismes (centres, maisons spécialisées) offrant des soins palliatifs dans la région :			
- Établissements :	<u>21</u>	<u>21</u>	<u>n/d</u>
- Organismes :	<u>1</u>	<u>1</u>	<u>n/d</u>

	<u>1999-2000</u>	<u>2000-2001</u>	<u>2001-2002</u>
Nombre de personnes ayant bénéficié de soins palliatifs dans ces établissements et organismes (centres, maisons spécialisées)(1)			
- Établissements :	1 471	1 515	n/d
- Organismes :	12 étab. sur 21	13 étab. sur 21	n/d

(1) Note : Il est très difficile pour les établissements de compiler ces données ; les c.a. ou unités spécifiques n'existant pas dans les systèmes d'information ou n'étant pas utilisés comme tels. De plus, les années antérieures reposent sur des systèmes d'information ayant été remplacés.

**Liste des établissements, centres, maisons spécialisées et organismes
offrant des soins palliatifs**

Centre de santé et de services sociaux de la Saint-Maurice
Centre de santé Nicolet-Yamaska
Centre de santé Cloutier-du Rivage
Regroupement de la santé et des services sociaux de la MRC de Maskinongé
Centre d'hébergement et de soins de longue durée Le Trifluvien
CHSLD Cœur-du-Québec
CHSLD Ermitage de la MRC d'Arthabaska
Foyer Sts-Anges de Ham-Nord Inc. (privé conventionné)
Centre d'accueil Les Chutes (privé conventionné)
CLSC-CHSLD de l'Érable
CLSC-CHSLD Les blés d'or
CLSC-CHSLD Vallée de la Batiscan
CLSC-CHSLD du Centre-de-la-Mauricie*
CLSC Drummond
CLSC Les Forges
CLSC Suzor-Coté
Centre hospitalier du Centre-de-la-Mauricie
Centre hospitalier régional de Trois-Rivières
Hôpital Sainte-Croix
Hôtel-Dieu d'Arthabaska
Maison Albatros Trois-Rivières inc. (organisme communautaire)

* Fusion, au cours de l'année financière 2001-2002, du CLSC du Centre-de-la-Mauricie et du CHSLD du Centre Mauricie.

Question 11

RÉGION 05 : Estrie

SOINS PALLIATIFS

	<u>31 MARS 2000</u>	<u>31 MARS 2001</u>	<u>31 MARS 2002</u>
Nombre d'établissements et d'organismes (centres, maisons spécialisées) offrant des soins palliatifs dans la région :			
- Établissements : 1	CHUS	CHUS	CHUS
- Organismes : 2	Aube-Lumière	Aube-Lumière	Aube-Lumière
	La Rose des vents de l'Estrie	La Rose des vents de l'Estrie	La Rose des vents de l'Estrie

	<u>1999-2000</u>	<u>2000-2001</u>	<u>2001-2002</u>
Nombre de personnes ayant bénéficié de soins palliatifs dans ces établissements et organismes (centres, maisons spécialisées)			
- Établissements : CHUS	n.d.	724 1144	A venir
- Organismes :			
La Rose des vents de l'Estrie	206	1114 *	n.d.
Aube-Lumière	211	222	215

* De façon régulière et occasionnelle.

Liste des établissements, centres, maisons spécialisées et organismes offrant des soins palliatifs

La Rose des vents de l'Estrie
Aube-Lumière
CHUS

Question 11

RÉGION 06 : Montréal-Centre

SOINS PALLIATIFS

	31 MARS 2000	31 MARS 2001	31 MARS 2002
Nombre d'établissements et d'organismes (centres, maisons spécialisées) offrant des soins palliatifs dans la région :	43 CHSGS : 13 CLSC : 29 Org : 1	43 CHSGS : 13 CLSC : 29 Org : 1	n.d.
- Établissements :	42	42	
- Organismes :	1	1	

	1999-2000	2000-2001	2001-2002
Nombre de personnes ayant bénéficié de soins palliatifs dans ces établissements et organismes (centres, maisons spécialisées)	6420 CHSGS : 2120 CLSC : 3249 Org : 1051	8438 CHSGS : 2415 CLSC : 4981 Org : 1042	n.d.
- Établissements :	5369	7396	
- Organismes :	1051	1042	

LISTE DES ÉTABLISSEMENTS, CENTRES, MAISONS SPÉCIALISÉES ET ORGANISMES OFFRANT DES SOINS PALLIATIFS

CHSGS :

ANGRIGNON-VERDUN
 CHAMPLAIN DE VERDUN
 CHUM-NOTRE-DAME
 CUSM GENERAL DE MONTREAL
 CUSM ROYAL VICTORIA
 CUSM THORACIQUE DE MONTREAL
 GENERAL JUIF
 HOPITAL MONT-SINAI
 MAISONNEUVE-ROSEMONT
 NOTRE-DAME DE LA MERCI
 SACRE-COEUR DE MTL
 SANTA CABRINI
 ST-MARY

Source : MedÉcho

CLSC :

Liste des CLSC	
AHUNTSIC	MONTREAL-NORD
BORDEAUX-CARTIERVILLE	NDG/MTL-EST
CLINIQUE COMM. POINTE ST-CHARLES	OLIVIER-GUIMOND
CÔTE-DES-NEIGES	PARC EXTENSION
DE ROSEMONT	PIERREFONDS
DES FAUBOURGS	POINTE-AUX-TREMBLES/MONTREAL-EST
DU PLATEAU MONT-ROYAL	RENÉ-CASSIN
DU VIEUX LA CHINE	RIVIÈRE-DES-PRAIRIES
HOCHELAGA-MAISONNEUVE	SAINT-HENRI
LA PETITE PATRIE	SAINT-LAURENT
LAC ST-LOUIS	SAINT-LÉONARD
LASALLE	SAINT-LOUIS DU PARC
MERCIER-EST/ANJOU	SAINT-MICHEL
MÉTRO	VERDUN/ÔTE ST-PAUL
	VILLERAY

ORGANISME :

ASSOCIATION D'ENTRAIDE VILLE-MARIE

Question 11**RÉGION 07 : Outaouais****SOINS PALLIATIFS**

	<u>31 MARS 2000</u>	<u>31 MARS 2001</u>	<u>31 MARS 2002</u>
Nombre d'établissements et d'organismes (centres, maisons spécialisées) offrant des soins palliatifs dans la région :			
- Établissements :	<u>47</u>	<u>28</u>	<u>32</u>
- Organismes :	<u>3</u>	<u>3</u>	<u>3</u>

	<u>1999-2000</u>	<u>2000-2001</u>	<u>2001-2002</u>
Nombre de personnes ayant bénéficié de soins palliatifs dans ces établissements et organismes (centres, maisons spécialisées)(1)			
- Établissements :	1 089	1 048	1 162
- Organismes :			

(1) Note : Il est très difficile pour les établissements de compiler ces données ; les c.a. ou unités spécifiques n'existant pas dans les systèmes d'information ou n'étant pas utilisés comme tels. De plus, les années antérieures reposent sur des systèmes d'information ayant été remplacés.

**Liste des établissements, centres, maisons spécialisées et organismes
offrant des soins palliatifs**

CLSC-CHSLD de la Petite-Nation
CH-CHSLD de Papineau
CLSC Vallée-de-la-Lièvre
CHSLD de Hull
CLSC de Hull
CLSC-CHSLD-CH Pontiac
CLSC-CHSLD des Collines
Maison Mathieu-Froment-Savoie
Bureau régional d'action SIDA (BRAS)
CLSC-CHSLD de Gatineau
CLSC-CHSLD Grande-Rivière
CLSC-CHSLD des Forestiers
Centre hospitalier des Vallées de l'Outaouais (CHVO)
Le Mont d'Or
Hôpital Elisabeth-Bruyère

Question 11

RÉGION 08 : Abitibi-Témiscamingue

SOINS PALLIATIFS

	<u>31 MARS 2000</u>	<u>31 MARS 2001</u>	<u>31 MARS 2002</u>
Nombre d'établissements et d'organismes (centres, maisons spécialisées) offrant des soins palliatifs dans la région :			
- Établissements :	10	10	10
- Organismes :	1	1	1

	<u>1999-2000</u>	<u>2000-2001</u>	<u>2001-2002</u>
Nombre de personnes ayant bénéficié de soins palliatifs dans ces établissements et organismes (centres, maisons spécialisées)			
(1)- Établissements :			
(2) - Organismes :	(32)	33	23

- (1) Le nombre de personnes inclut les personnes inscrites aux services de CLSC. Les données pour les personnes admises en CHSGS et CHSLD ne sont pas disponibles puisque les établissements ne compilent pas les informations sur ce type de service.
- (2) Année civile (1^{er} janvier au 31 décembre)

Liste des établissements, centres, maisons spécialisées et organismes offrant des soins palliatifs

<u>Établissements</u>
CS Témiscaming
CS Ste-Famille
CS Vallée-de-l'Or
CH Rouyn-Noranda
Maison Pie XII
CLSC Le partage des eaux
RSSS des Aurores boréales
CH Hôtel-Dieu d'Amos
CLSC-CHSLD Les Eskers

Question 11**RÉGION 09 : Côte-Nord****SOINS PALLIATIFS**

	<u>31 MARS 2000</u>	<u>31 MARS 2001</u>	<u>31 MARS 2002</u>
Nombre d'établissements et d'organismes (centres, maisons spécialisées) offrant des soins palliatifs dans la région :			
- Établissements :			
- Organismes :	1	1	1

	<u>1999-2000</u>	<u>2000-2001</u>	<u>2001-2002</u>
Nombre de personnes ayant bénéficié de soins palliatifs dans ces établissements et organismes (centres, maisons spécialisées)			
- Établissements :			
- Organismes :	67	53	58

**Liste des établissements, centres, maisons spécialisées et organismes
offrant des soins palliatifs**

La Vallée des Roseaux

Question 11**RÉGION 10 : Nord-du-Québec****SOINS PALLIATIFS**

	31 MARS 2000	31 MARS 2001	31 MARS 2002
Nombre d'établissements et d'organismes (centres, maisons spécialisées) offrant des soins palliatifs dans la région :			
- Établissements :	4	4	4
- Organismes :	0	0	0

	1999-2000	2000-2001	2001-2002
Nombre de personnes ayant bénéficié de soins palliatifs dans ces établissements et organismes (centres, maisons spécialisées)			
- Établissements :	3	22	27
- Organismes :	0	0	0

**Liste des établissements, centres, maisons spécialisées et organismes
offrant des soins palliatifs**

- * Centre de santé René-Ricard : 11
- * Centre de santé de Chibougamau : 15
- * Centre de santé Lebel : 1
- * Centre de santé Isle-Dieu : -

Question 11**RÉGION 11: Gaspésie – Îles-de-la-Madeleine****SOINS PALLIATIFS**

	<u>31 MARS 2000</u>	<u>31 MARS 2001</u>	<u>31 MARS 2002</u>
Nombre d'établissements et d'organismes (centres, maisons spécialisées) offrant des soins palliatifs dans la région :			
- Établissements :	11	511	11
- Organismes :	0	0	0

	<u>1999-2000</u>	<u>2000-2001</u>	<u>2001-2002</u>
Nombre de personnes ayant bénéficié de soins palliatifs dans ces établissements et organismes (centres, maisons spécialisées)			
- Établissements :	n.d.	n.d.	n.d.
- Organismes :	0	0	0

Liste des établissements, centres, maisons spécialisées et organismes offrant des soins palliatifs**5 - Centres hospitaliers offrent des lits de soins palliatifs**

CH Baie-des-Chaleurs
CH de Chandler
CH de Gaspé
CLSC-CHSLD-CH MRC Denis-Riverin
CH de l'Archipel
Intégré au Programme de MAD des 6 CLSC

Question 11

RÉGION 12 : Chaudière - Appalaches

SOINS PALLIATIFS

	<u>31 MARS 2000</u>	<u>31 MARS 2001</u>	<u>31 MARS 2002</u>
Nombre d'établissements et d'organismes (centres, maisons spécialisées) offrant des soins palliatifs dans la région :	50	50	43
- Établissements :	49	49	42
- Organismes :			
- Ressource intermédiaire	1	1	1

	<u>1999-2000</u>	<u>2000-2001</u>	<u>2001-2002</u>
Nombre de personnes ayant bénéficié de soins palliatifs dans ces établissements et organismes (centres, maisons spécialisées)	1 861	1 539	1 052*
- Établissements :	1 861	1 539	
- Organismes :	0	0	
- Ressource intermédiaire			110

*Données incomplètes

Liste des établissements, centres, maisons spécialisées et organismes offrant des soins palliatifs

- ♦ Les CLSC et CHSLD de la MRC des Etchemins
- ♦ Les CLSC et CHSLD de la MRC de L'Islet
- ♦ Les CLSC et CHSLD de la MRC de Lotbinière
- ♦ Les CLSC et CHSLD de la MRC de Montmagny
 - Foyer d'Youville
 - Centre d'accueil Saint-Fabien-de-Panet
 - Centre d'accueil Saint-Ignace
- ♦ Hôtel-Dieu de Montmagny
- ♦ Les CLSC et CHSLD de la MRC de la Nouvelle-Beauce
- ♦ Hôpital Notre-Dame de Lourdes inc.
- ♦ Complexe de santé et CLSC Paul-Gilbert
- ♦ CHSLD Chanoine-Audet
- ♦
- ♦ CHSLD de l'Amiante
 - Résidence Denis-Marcotte
 - Foyer de Disraëli
 - Foyer Sacré-Cœur-de-Jésus
 - Foyer Valin inc.
 - Foyer du Lac Noir
- ♦ CH de la région de l'Amiante
- ♦ Les CHSLD de Beauce
 - Foyer Saint-Georges de Beauce
 - L'Accueil de Ville Saint-Georges
 - Foyer Mgr O Roy
 - CH de Beauceville
 - Pavillon Notre-Dame inc.
- ♦ CH de l'Assomption
- ♦ CH Beauce-Etchemin
- ♦ Les CLSC et CHSLD de la MRC de Bellechasse
 - Villa Prévost
 - Foyer Saint-Raphaël inc.
 - Foyer Saint-Gervais inc.
 - Pavillon de l'Âge d'Or de Saint-Anselme
- ♦ CLSC Beauce-Centre
- ♦ CLSC Beauce-Sartigan
- ♦ Pavillon Bellevue inc.
- ♦ Foyer Saint-Joseph de Lévis
- ♦ Hôtel-Dieu de Lévis
- ♦ Maison Catherine de Longpré (ressource intermédiaire)

Note : Pour les établissements avec des points de services, il n'y a que les points de service qui sont comptabilisés à l'exception de Les CLSC et CHSLD de la MRC de Bellechasse où le siège social est également comptabilisé.

Question 11**RÉGION 13 : Laval****SOINS PALLIATIFS**

	<u>31 MARS 2000</u>	<u>31 MARS 2001</u>	<u>31 MARS 2002</u>
Nombre d'établissements et d'organismes (centres, maisons spécialisées) offrant des soins palliatifs dans la région :	5	6	6
- Établissements :	4	5	5
- Organismes :	1	1	1

	<u>1999-2000</u>	<u>2000-2001</u>	<u>2001-2002</u>
Nombre de personnes ayant bénéficié de soins palliatifs dans ces établissements et organismes (centres, maisons spécialisées)			
- Établissements :	730	631	627 (11/13 périodes)
- Organismes :	202	137	165

**Liste des établissements, centres, maisons spécialisées et organismes
offrant des soins palliatifs**

- Cité de la Santé de Laval : unité de soins palliatifs, Programme Onco-vie
- Centre hospitalier ambulatoire régional de Laval : Intensification des soins palliatifs à domicile et suivi en non-intensification de services
- CLSC Ste-Rose, du Marigot, Mille-Iles, du Ruisseau-Papineau : Intensification des soins palliatifs à domicile et suivi par le maintien à domicile
- Association Entraide-Ville Marie (organisme sans but lucratif pour cancer)
- Lumi-Vie (organisme communautaire de bénévolat)
- Maison Dominique (organisme d'hébergement pour personnes vivant avec le VIH-sida)
- Sida-Vie Laval (organisme d'aide et d'entraide pour personnes atteintes du Sida et leur entourage)

Question 11**RÉGION 14 : Lanaudière****SOINS PALLIATIFS**

	<u>31 MARS 2000</u>	<u>31 MARS 2001</u>	<u>31 MARS 2002</u>
Nombre d'établissements et d'organismes (centres, maisons spécialisées) offrant des soins palliatifs dans la région :			
- Établissements :	8	8	8
- Organismes :	2	2	2

	<u>1999-2000</u>	<u>2000-2001</u>	<u>2001-2002</u>
Nombre de personnes ayant bénéficié de soins palliatifs dans ces établissements et organismes (centres, maisons spécialisées)			
- Établissements :	1092	1123	994
- Organismes :	110	47	115

**Liste des établissements, centres, maisons spécialisées et organismes
offrant des soins palliatifs****Établissements**

Centre hospitalier Le Gardeur
Centre hospitalier régional De Lanaudière
CLSC Joliette
CLSC Lamater
Carrefour de la santé et des services sociaux Matawinie
CLSC-CHSLD D'Autray
CLSC-CHSLD Montcalm
CLSC-CHSLD Meilleur

Organismes communautaires

Albatros 4

Question 11**RÉGION 15 : Laurentides****SOINS PALLIATIFS**

	<u>31 MARS 2000</u>	<u>31 MARS 2001</u>	<u>31 MARS 2002</u>
Nombre d'établissements et d'organismes (centres, maisons spécialisées) offrant des soins palliatifs dans la région :			
- Établissements :	n.d.	n.d.	0
- Organismes :	n.d.	n.d.	3

	<u>1999-2000</u>	<u>2000-2001</u>	<u>2001-2002</u>
Nombre de personnes ayant bénéficié de soins palliatifs dans ces établissements et organismes (centres, maisons spécialisées)			
- Établissements :	n.d.	n.d.	7
- Organismes :	n.d.	n.d.	3

**Liste des établissements, centres, maisons spécialisées et organismes
offrant des soins palliatifs****ORGANISMES COMMUNAUTAIRES**

Oasis Cancer

Sercan

Pallia-Vie

ÉTABLISSEMENTS / CLSC / SISAD (Suivi intensif de services à domicile)

CLSC des Hautes-Laurentides

CLSC-CHSLD des Trois Vallées

CLSC-CHSLD des Pays-d'en-Haut

CLSC Arthur-Buies

CLSC Jean-Olivier-Chénier

CLSC Thérèse-de-Blainville

CLSC-CH d'Argenteuil

Question 11

RÉGION 16 : Montérégie

SOINS PALLIATIFS

	31 MARS 2000	31 MARS 2001	31 MARS 2002
Nombre d'établissements et d'organismes (centres, maisons spécialisées) offrant des soins palliatifs dans la région :			
- Établissements :	7	8	9
- Organismes :	5	5	5

	1999-2000	2000-2001	2001-2002
Nombre de personnes ayant bénéficié de soins palliatifs dans ces établissements et organismes (centres, maisons spécialisées)			
- Établissements :	1302	1525	515
- Organismes :	n.d.	171	176

**Liste des établissements, centres, maisons spécialisées et organismes
offrant des soins palliatifs**

Les Centres d'hébergement de Longueuil
 CLSC/CHSLD Champagnat de la Vallée des Forts
 Les centres du Haut St-Laurent
 CHSLD Bas-Richelieu
 CLSC/CHSLD de la Pommeraie
 Réseau santé Richelieu-Yamaska
 CH du comté de Huntingdon
 Regroupement des Trois Rives
 Maison Victor Gadbois

ÉTUDE DES CRÉDITS 2002-2003

MINISTÈRE DE LA SANTÉ ET DES SERVICES SOCIAUX

- Réponses aux questions particulières -

QUESTION NO 12

Pour la désinstitutionnalisation des malades psychiatriques, au 31 mars des années 2000, 2001 et 2002 :

- a) nombre de personnes qui en ont bénéficié;
- b) nombre de lits fermés par établissements (incluant l'hôpital St-Julien), par régions;
- c) montants alloués aux ressources intermédiaires, aux familles d'accueil et aux organismes communautaires pour l'hébergement des personnes qui ont quitté ces établissements;
- d) évaluation des réductions de dépenses au sein des établissements liées à la désinstitutionnalisation de ces patients.

QUESTION 12-A

**Nombre de personnes désinstitutionnalisées au cours de l'année 2001
(du 1er décembre 2000 au 30 novembre 2001)
à partir des centres hospitaliers psychiatriques ¹**

ÉTABLISSEMENTS	TOTAL
Douglas	27
Louis-H. Lafontaine	57
Rivière-des-Prairies	58
Sous-total	142
Philippe Pinel ⁽²⁾	9
TOTAL	151

1) Pour la région de Québec, il n'y a pas eu de plan de désintitutionnalisation donc "0" personnes.

(2) L'Institut Philippe Pinel offre l'hospitalisation de courte durée seulement.

QUESTION 12-C :

Voir les informations fournies à la question 6

QUESTION 12-D :

On ne peut pas quantifier la réduction des dépenses puisqu'il n'y a pas de plan de désinstitutionnalisation.

QUESTION 12 - b) Évolution du nombre de lits de psychiatrie par région

Lits dressés en psychiatrie 1999-2000

Région	Enfants	Adultes	Âgées	Légal	CHSLD	Total
01- Bas-St-Laurent	0	55	0	0	38	93
02- Saguenay-Lac-St-Jean	10	128	0	8	0	146
03- Québec	30	433	0	0	673	1136
04- Mauricie-Centre-du-Québec	0	139	14	10	550	713
05- Estrie	0	95	0	10	0	105
06- Montréal-Centre	157	1554	188	276	66	2241
07- Outaouais	21	51	14	13	0	99
08- Abitibi-Témiscamingue	0	63	0	8	0	71
09- Côte-Nord	0	36	0	0	0	36
10- Centre régional Baie-James	0	0	0	0	0	0
11- Gaspésie-Îles-de-la-Madeleine	4	29	0	0	6	39
12- Chaudière-Appalaches	8	106	0	0	106	220
13- Laval	0	38	0	0	0	38
14- Lanaudière	10	126	0	0	0	136
15- Laurentides	0	198	0	10	0	208
16- Montérégie	17	327	0	0	8	352
Total	257	3378	216	335	1447	5633
Total courte durée	4186					
Total longue durée					1447	

Lits dressés en psychiatrie 2000-2001

Région	Enfants	Adultes	Âgées	Légal	CHSLD	Total
01- Bas-St-Laurent	0	58	0	0	38	96
02- Saguenay-Lac-St-Jean	10	116	0	8	0	134
03- Québec	30	474	0	0	563	1067
04- Mauricie-Centre-du-Québec	0	143	12	14	300	469
05- Estrie	0	95	0	10	0	105
06- Montréal-Centre	151	1478	217	280	45	2171
07- Outaouais	21	51	14	13	0	99
08- Abitibi-Témiscamingue	0	63	0	8	0	71
09- Côte-Nord	0	36	0	0	0	36
10- Centre régional Baie-James	0	0	0	0	0	0
11- Gaspésie-Îles-de-la-Madeleine	4	27	0	0	5	36
12- Chaudière-Appalaches	8	106	0	0	93	207
13- Laval	0	38	0	0	0	38
14- Lanaudière	10	132	0	0	0	142
15- Laurentides	0	199	0	10	0	209
16- Montérégie	17	346	0	0	8	371
Total	251	3362	243	343	1052	5251
Total courte durée	4199					
Total longue durée					1052	

ÉTUDE DES CRÉDITS 2002-2003

MINISTÈRE DE LA SANTÉ ET DES SERVICES SOCIAUX

- Réponses aux questions particulières -

QUESTION NO 13

Nombre de personnes (permanentes, à temps plein, à temps partiel) affectées au maintien à domicile dans chacun des CLSC et sommes versées à des agences privées de soins de maintien à domicile pour chacun des CLSC pour les années 1999-2000, 2000-2001 et 2001-2002.

QUESTION 13

NOMBRE DE PERSONNES (PERMANENTES, À TEMPS PLEIN, À TEMPS PARTIEL) AFFECTÉES
AU MAINTIEN À DOMICILE DANS LES CLSC ET SOMMES VERSÉES À DES AGENCES PRIVÉES
DE SOINS ET DE MAINTIEN À DOMICILE EN 2001-2002

Régions sociosanitaires		Nombre CLSC	EFFECTIFS (2001-2002)		Sommes versées à des agences privées
			(mission)	Temps plein	Temps partiel
01	Bas-St-Laurent	8	150	43	5 285
02	Saguenay-Lac-Saint-Jean	6	214	16	n/d
03	Québec	8	496	113	866 901
04	Mauricie-Centre-du-Québec	11	337	56	166 861
05	Estrie	7	265	n/d	247 580
06	Montréal-Centre	29	1559	271	16 354 769
07	Outaouais	7	221	78	127 423
08	Abitibi-Témiscamingue	6	45	24	272 353
09	Côte-Nord	6	53	11	30 917
10	Nord-du-Québec	1	12	5	0
11	Gaspésie-Îles-de-la-Madeleine	6	56	44	n.d.
12	Chaudière-Appalaches	11	225	78	10 789
13	Laval	4	223	63	2 119 597
14	Lanaudière *	6	168	51	40 876
15	Laurentides	7	235	80	311 509
16	Montréal	13	396	153	638 338
	TOTAL	136	4 655	1 088	21 193 198

* Pour les effectifs à temps partiel 2001-2002, il faut ajouter 29 effectifs en temps partiel occasionnel.

Source : Régie régionale

ÉTUDE DES CRÉDITS 2002-2003

MINISTÈRE DE LA SANTÉ ET DES SERVICES SOCIAUX

- Réponses aux questions particulières -

QUESTION NO 14

Indicateurs pour l'évaluation de la performance établis par le ministère de la Santé et des Services sociaux pour les centres hospitaliers, les CLSC, les CHSLD et les centres de réadaptation et données produites sur le suivi de ces indicateurs.

QUESTION NO. 14

Indicateurs pour l'évaluation de la performance établie par le MSSS pour les centres hospitaliers, les CLSC, les CHSLD et les centres de réadaptation.

Le MSSS diffuse depuis plusieurs années des indicateurs de performance à l'intention des centres hospitaliers de courte durée afin de les supporter dans l'amélioration de leur gestion. Ces indicateurs sont produits par centre hospitalier, par catégorie majeure de diagnostics, par regroupement de diagnostic. Il s'agit principalement du niveau d'intensité relative des ressources utilisées (NIRRU), des coûts attendus par rapport aux coûts observés, des durées moyennes de séjour standardisées, de la proportion des chirurgies substituables par de la chirurgie d'un jour.

Le NIRRU et les coûts attendus constituent la base du nouveau mode de financement des centres hospitaliers implanté, en 2001-2002, de façon transitoire suite aux recommandations Bédard.

Pour les CLSC, le Ministère a implanté à l'automne 2000 un nouveau système d'information qui permet de recueillir de façon intégrée les informations et de fournir des indicateurs. La banque de données centrale est en cours de validation et l'année 2000-2001 est la première année complète d'information. Les informations sont disponibles à des fins d'analyse; elles ont d'ailleurs été utilisées dans le cadre des travaux du Comité Bédard sur les CLSC. Des indicateurs seront définis et stabilisés méthodologiquement au cours de l'année 2002.

Le Ministère ne dispose pas d'indicateur pour l'évaluation de la lourdeur en CHSLD ni dans les centres de réadaptation. Des projets sont en cours pour pourvoir à ces besoins. Par ailleurs, dans le cadre des travaux du Comité Bédard sur les CHSLC, des données sur le coût moyen par lit et sur le taux d'hébergement ont été utilisées à des fins d'analyses.

ÉTUDE DES CRÉDITS 2002-2003

MINISTÈRE DE LA SANTÉ ET DES SERVICES SOCIAUX

- Réponses aux questions particulières -

QUESTION NO 15

Ventilation détaillée par catégories de dépenses de chacun des budgets 2000-2001 et 2001-2002, des dépenses réelles de chaque régie régionale, du nombre d'effectifs à temps complet (ETC) et du nombre de médecins et d'infirmières qui travaillent dans chaque régie régionale (incluant cadres, professionnels, ouvriers, personnel de soutien).

BUDGETS RÉGIES RÉGIONALES

RÉGION	2001-2002 (NOTE)
01 - Bas St-Laurent	4 113 133
02 - Saguenay-Lac St-Jean	4 146 016
03 - Québec	7 661 099
04 - Mauricie et le Centre-du-Québec	5 595 843
05 - Estrie	4 286 137
06 - Montréal-Centre	18 687 555
07 - Outaouais	5 257 053
08 - Abitibi-Témiscamingue	3 463 747
09 - Côte-Nord	3 307 828
10 - Nord-du-Québec	968 267
11 - Gaspésie-Iles-de-la-Madeleine	3 188 953
12 - Chaudière-Appalaches	4 712 458
13 - Laval	3 911 122
14 - Lanaudière	4 830 357
15 - Laurentides	5 030 151
16 - Montérégie	8 633 200
17 - Nunavik	3 237 441
	91 030 360

ÉTUDE DES CRÉDITS 2002-2003

MINISTÈRE DE LA SANTÉ ET DES SERVICES SOCIAUX

- Réponses aux questions particulières -

QUESTION NO 16

Ventilation détaillée des budgets 1999-2000, 2000-2001 et 2001-2002 et des dépenses, par régions, de chaque département de santé publique, du nombre de postes à temps plein ou équivalents temps complet et du nombre de médecins et d'infirmières qui y travaillent (incluant cadres, professionnels, ouvriers, personnel de soutien).

Ventilation détaillée des budgets 2000-2001 et 2001-2002 par région, des directions de santé publique, du nombre de postes ETC ou l'équivalents et du nombre de médecins et professionnels qui y travaillent														
	2000-2001							2001-2002						
	Ressources humaines / nombre en équivalents temps complet (ETC)													
Directions de santé publique	Médecin / dentiste	Professionnel	Technicien	Secrétaire	Direction	Total	Budget	Médecin / Dentiste	Professionnel	Technicien	Secrétaire	Direction	Total	Budget
Bas-Saint-Laurent (01)	8	19,4	2,4	5,5	2	37,3	2 264 585 \$	1	23,7	3,2	7	2	36,9	1 615 446 \$
Saguenay-Lac ST-Jean (02)	7,9	21,3	0	7,1	3	39,3	2 449 438 \$	10,3	16,8	0	6,9	5	39	2 004 585 \$
Québec (03)	59,9	48,5	2,5	18,3	14,6	143,8	4 402 674 \$	47	43,5	3	12	8	113,5	3 936 080 \$
Mauricie- Centre du Québec (04)	13,8	18,5	0	6,4	3	41,7	2 922 296 \$	13,8	18,5	0	6,4	3	41,7	2 922 296 \$
Estrie (05)	10	16,8	4,4	8,5	2	41,7	2 298 332 \$	10,9	14	3,6	8,3	4	40,8	1 946 738 \$
Montréal-Centre (06)	89,5	98	9	44	7	247,5	16 425 583 \$	96	112	22	44	7	281	13 343 513 \$
Outaouais (07)	9	13,8	2	5,4	2	32,2	1 885 179 \$	17,6	12	10	5,7	3	48,3	993 229 \$
Abitibi-Témiscamingue (08)	3,6	21	0	6	2,3	32,9	2 166 132 \$	8	20,9	3,5	12,5	2	46,9	1 484 515 \$
Côte-Nord (09)	3,5	15,8	3,5	6	2	30,8	1 760 342 \$	0	8	3,2	1	1	13,2	1 258 568 \$
Nord-du-Québec (10)	0,2	2	0	0,5	0	2,7	185 000 \$	0,2	6	0	0,5	0,9	7,6	394 678 \$
Gaspésie-Iles-de-la-Madeleine (11)	3,8	17,2	0	3	4,7	28,7	1 906 118 \$	2,8	18,2	3,2	1	1	26,2	1 000 906 \$
Chaudière-appalaches (12)	17,8	29,8	2,4	10,8	8	68,8	3 279 970 \$	19,4	30,1	2	16,5	5	73	2 651 834 \$
Laval (13)	13,5	14	3,2	4,8	2,5	38	1 575 179 \$	14,2	7	1,2	1	5	28,4	1 224 669 \$
Lanaudière (14)	12,6	19,3	2	5,6	5	44,5	1 879 009 \$	16,5	20,8	7	1	7,9	53,2	1 621 243 \$
Laurentides (15)	10,7	20	3,6	11,6	6	51,9	2 902 023 \$	19,3	23,9	2,5	11,4	3	60,1	1 896 575 \$
Montréal (16)	33,8	60,3	8,4	23	12,2	137,7	5 258 976 \$	33,8	47,9	44	23	15,7	164,4	4 260 180 \$
(1) L'année 00-01 inclus les budgets consentis pour la lutte au tabagisme et Kino-Québec totalisant 192 900 \$, le budget de la CSST de 250 364 \$ et les mandats de planification / évaluation confiés à la DSP de 184 000 \$														
(2) L'année 00-01 inclus les budgets consentis pour Kino-Québec de 102 900 \$ et le budget de la CSST de 482 188 \$														
(3) La différence entre le budget des deux années est justifiée par 2/3 des ETC de l'INSPQ (année 2 d'implantation de l'INSPQ) soustraits du budget alors qu'il n'était que de 1/3 en 00-01 (année 1 d'implantation de l'INSPQ). De plus l'année 00-01 inclus les budgets consentis à la lutte au tabagisme et à Kino-Québec totalisant 200 600 \$, le budget de la CSST de 612 605 \$ et un mandat en prévention du sida confié à la DSP de 91 100 \$.														
(4) L'année 00-01 inclus les budgets consentis pour Kino-Québec de 41 700 \$, le budget de la CSST de 438 311 \$ et des postes identifiés à la santé publique mais financés par d'autres directions totalisant 156 520 \$														
(5) La différence entre les deux années est justifiée par le transfert de ressources de la DSP de Montréal-Centre vers l'INSPQ. De plus, l'année 00-01 inclus les budgets consentis à la lutte au tabagisme, Kino-Québec et le Programme québécois du dépistage du cancer du sein totalisant 882 207 \$ et le budget de la CSST de 978 537 \$														
(6) L'année 00-01 inclus les budgets consentis pour la lutte au tabagisme et à kino-Québec pour un montant de 170 668 \$ et le budget de la CSST totalisant 401 018 \$. La différence entre le budget des deux années est aussi justifiée par l'ajout de 8,6 médecins en 01-02														
(7) Le budget 00-01 comprends les budgets octroyés pour la lutte au tabagisme, Kino-québec, le Programme québécois de dépistage du cancer du sein, le sida et les jeunes en milieu scolaire totalisant 243 384\$, le budget de la CSST de 426,520\$ et Villes et Villages en santé 52 350\$														
(8) La donnée fournie pour l'année 01-02 ne comprend pas les médecins et dentistes rémunérés par la RAMQ et les ETC financés par la CSST														
(9) Le budget 00-01 comprend les budgets octroyés à Kino-Québec, la CSST et une contribution de la DSP à la régie régionale totalisant 780 969\$														
(10) Le budget 00-01 inclus les budgets octroyés à la lutte au tabagisme et à Kino-Québec pour une total de 168 095\$, le budget de la CSST de 345 136\$ et un mandat d'évaluation confié à la DSP de 166 643\$														
(11) L'année 00-01 inclus les budgets octroyés à la lutte au tabagisme, à Kino-Québec et au Programme québécois de dépistage du cancer du sein pour un total de 516 325 \$, le budget de la CSST totalisant 464 290 \$ et d'autres mandats d'évaluation confiés à la Direction de santé publique totalisant 219 915 \$														
(12) L'année 00-01 inclus les budgets consentis pour la lutte au tabagisme, Kino-québec, le Programme québécois de dépistage du cancer du sein, les priorités régionales et le Sida pour un montant de 1 265 700, le budget de la CSST totlissant 770 368 \$ et différents mandats confiés à la DSP pour un montant de 441 630 \$														

ÉTUDE DES CRÉDITS 2002-2003

MINISTÈRE DE LA SANTÉ ET DES SERVICES SOCIAUX

- Réponses aux questions particulières -

QUESTION NO 17

Ventilation détaillée des budgets 1999-2000, 2000-2001 et 2001-2002 et des dépenses, par régions, de chaque centre hospitalier, du nombre de postes à temps plein ou équivalents temps complet et du nombre de médecins et d'infirmières qui y travaillent (incluant cadres, professionnels, ouvriers, personnel de soutien).

Question 17

Ventilation détaillée du nombre de postes à temps plein ou l'équivalent à temps complet et du nombre de médecins et d'infirmières qui travaillent (incluant cadres, professionnels, ouvriers, personnel de soutien)

Réponse à la question 17

Tableau-synthèse

Type et nombre de postes équivalents temps complet (ETP)
dans chacune des régions 2000-2001

Région	Nombre d'établissements publics (1)	Nbre CHSGS (2)	Médecins (3)	Effectifs ETP (2000-2001) (4)		
				Infirmières	Autres	TOTAL
01	15	5	373	1 245	4 071	5 316
02	13	6	440	1 575	4 909	6 485
03	21	5	1 669	5 328	14 960	20 289
04	23	4	674	2 315	8 347	10 662
05	15	2	610	1 721	5 510	7 231
06	96	18	5 036	13 655	46 609	60 265
07	17	3	452	1 329	4 472	5 801
08	15	3	263	870	2 799	3 669
09	9	2	193	587	1 903	2 490
10	1	1	39	106	314	420
11	12	5	237	663	2 111	2 774
12	19	4	586	1 601	5 440	7 041
13	10	3	458	1 086	3 851	4 937
14	11	2	483	1 280	4 135	5 415
15	20	5	625	1 529	5 522	7 052
16	46	10	1 774	4 192	14 100	18 291
17	2	2	24	87	380	466
18	1	1	25	78	346	424
Total	346	81	13 961	39 248	129 779	169 027
Total en 1999-2000	350	81	13 474	38 327	125 903	164 230

- (1) M02 au 27 mars 2002
- (2) Source : R222045A
- (3) Médecins ayant eu une rémunération minimale de 5 550\$ au 3^{ème} trimestre 2001
(classés selon leur région principale de pratique)
- (4) Effectifs du réseau

EXERCICE FINANCIER 2001-2002
Sommaire de certaines lignes et colonnes budgétaires
regroupées par catégorie budgétaire et par région socio-sanitaire
au 2002-04-08

Page 1
2002-04-08

CHCD et Pay. (25)

Numéro Org. subv.	Nom de l'organisation subventionnée	SUBVENTION TOTALE Ligne no 9999 Budget révisé total
----------------------	-------------------------------------	--

Région socio-sanitaire : 01 Bas St-Laurent

1104-2645	Cent. hosp. de Riv.-du-Loup	45,475,965
1104-2827	Cent. hosp. CHSLD de Matane	22,441,089
1104-3379	Réseau Santé Kamouraska	26,594,137
1232-3150	Cent. hosp. d'Amqui	18,109,551
1362-0471	CH régional de Rimouski	70,840,962
Total région socio-sanitaire :		183,461,704

Région socio-sanitaire : 02 Saguenay-Lac Saint-Jean

1104-2652	Compl. hosp. Sagamie	108,320,398
1104-2991	Centre Maria-Chapdelaine	27,238,937
1104-3007	Cent. Jeannois	42,702,676
1104-3411	CH.CHSLD.CLSC.Cléophas-Claveau	17,397,195
1104-3833	Carrefour de santé Jonquièrre	52,888,703
1253-0275	Hôtel-Dieu de Roberval	42,704,475
Total région socio-sanitaire :		291,252,384

Région socio-sanitaire : 03 Québec

1104-2371	Cent. hosp. univers. Québec	299,515,922
1188-8062	C.H. Robert-Giffard	110,188,605
1269-1408	C.H. St-Joseph de La Malbaie	14,559,193
1316-3092	Cent.hosp.affilié univers.Qué.	213,141,347
1331-1360	C.H. de Charlevoix	34,195,612
1362-3616	Hôpital Laval	104,472,217
Total région socio-sanitaire :		776,072,896

EXERCICE FINANCIER 2001-2002
Sommaire de certaines lignes et colonnes budgétaires
regroupées par catégorie budgétaire et par région socio-sanitaire
au 2002-04-08

Page 2
2002-04-08

CHCD et Psy. (25)

		SUBVENTION TOTALE
		Ligne no 9999
Numéro	Nom de l'organisation subventionnée	Budget révisé
Org. subv.		total

Région socio-sanitaire : 04 Mauricie Centre-du-Québec

1104-3197 Cent. hosp. Centre-Mauricie	58,378,462
1104-3221 Cent. hosp. rég.Trois-Rivières	115,631,175
1234-1079 Hôtel-Dieu d'Arthabaska	45,029,772
1250-3579 Hôpital Ste-Croix	47,765,862
Total région socio-sanitaire :	266,805,271

Région socio-sanitaire : 05 Estrie

1104-2264 CHUS	198,132,079
1381-8596 Inst. univers. gériatr. Sherbr	33,297,892
Total région socio-sanitaire :	231,429,971

Région socio-sanitaire : 06 Montréal-Centre

1104-2215 Hôpital Louis-H.-Lafontaine	113,337,793
1104-2587 Centre hospitalier de Verdun	62,533,424
1104-2918 Cent. hosp. univ. Montréal	413,853,141
1104-3825 Centre hospitalier de Lasalle	32,701,472
1128-1516 Hôpital général du Lakeshore	48,982,956
1154-6389 H. Catherine Booth de A.du S.	6,932,395
1242-0774 Hôpital Santa Cabrini	60,971,709
1243-1656 Inst. de cardiologie Montréal	71,002,777
1247-5976 Hôpital du Sacré-Coeur de Mtrl	171,948,471
1249-0918 Hôp. réad. Lindsay	11,004,375
1249-0959 Cent. hosp. Richardson	12,044,078
1259-9213 Cnt. univers. de sante McGill	434,644,005
1260-0698 Centre hospitalier Fleury	41,273,706
1268-3090 Hôpital Jean-Talon	47,821,211
1268-5608 L'Hôp. gén. juif Sir M.B.Davis	165,976,021
1269-1234 C.H. de Lachine	27,676,113

EXERCICE FINANCIER 2001-2002
Sommaire de certaines lignes et colonnes budgétaires
regroupées par catégorie budgétaire et par région socio-sanitaire
au 2002-04-08

Page 3
2002-04-08

CHCD et Psy. (25)

		SUBVENTION TOTALE
		Ligne no 9999
Numéro	Nom de l'organisation subventionnée	Budget révisé
Org. subv.		total

Région socio-sanitaire : 06 Montréal-Centre

1269-4659	Hôpital Sainte-Justine	176,907,541
1274-5725	C.H. de St. Mary	65,712,603
1279-7577	Inst. Philippe-Pinel Montréal	32,586,863
1280-6592	Hôpital Rivière-des-Prairies	62,419,474
1281-9348	L'Inst.de réadapt. de Montréal	12,183,589
1293-4659	Hôpital Maisonneuve-Rosemont	197,495,020
1372-7060	Hôpital Douglas	72,261,930

Total région socio-sanitaire :	2,342,270,667
--------------------------------	---------------

Région socio-sanitaire : 07 Outaouais

1104-3460	C.H. Vallées de l'Outaouais	128,041,225
1241-6525	CH-CHSLD Papineau	18,715,511
1262-1728	C.H. Gatineau Memorial	4,282,429
1267-9809	C.H. Pierre-Janet	19,124,823

Total région socio-sanitaire :	170,163,988
--------------------------------	-------------

Région socio-sanitaire : 08 Abitibi-Témiscamingue

1174-3416	C.H. de Val-d'Or	27,718,991
1232-2434	C.H. Hôtel-Dieu d'Amos	25,305,145
1272-2070	Cent. hosp. psych. Abitibi-Tém	6,084,501
1277-7744	C.H. Rouyn-Noranda	33,633,575

Total région socio-sanitaire :	92,742,212
--------------------------------	------------

EXERCICE FINANCIER 2001-2002
Sommaire de certaines lignes et colonnes budgétaires
regroupées par catégorie budgétaire et par région socio-sanitaire
au 2002-04-08

Page 4
2002-04-08

CHCD et Psy. (25)

SUBVENTION TOTALE
Ligne no 9999
Budget révisé
total

Numéro Nom de l'organisation subventionnée
Org. subv.

Région socio-sanitaire : 09 Côte-Nord

1316-0395 C.H. régional Sept-Iles	37,277,910
1638-5478 Cent. hosp. rég. Baie-Comeau	33,179,811
Total région socio-sanitaire :	70,457,721

Région socio-sanitaire : 10 Nord-du-Québec

1104-2686 Cent. rég. S.S.S. Baie-James	26,265,540
Total région socio-sanitaire :	26,265,540

Région socio-sanitaire : 11 Gaspésie-Iles-de-la-Madeleine

1104-3338 Centre Hospitalier de Gaspé	28,388,081
1104-3445 CLSC-CHSLD-CH Denis-Riverin	22,054,365
1185-0450 C.H. de l'Archipel	19,591,290
1245-5135 C.H. Baie des Chaleurs	28,520,354
1360-7981 C.H. de Chandler	20,407,456
Total région socio-sanitaire :	118,961,546

Région socio-sanitaire : 12 Chaudière-Appalaches

1159-1419 Hôtel-Dieu de Lévis	85,967,261
1232-0248 C.H. de la Région de l'Amiante	38,244,773
1253-0259 Hôtel-Dieu de Montmagny	19,920,609
2736-3530 Cent. hosp. Beauce-Etchemins	42,006,132
Total région socio-sanitaire :	186,138,775

EXERCICE FINANCIER 2001-2002
Sommaire de certaines lignes et colonnes budgétaires
regroupées par catégorie budgétaire et par région socio-sanitaire
au 2002-04-08

Page 5
2002-04-08

CHCD et Psy. (25)

Numéro Org. subv.	Nom de l'organisation subventionnée	SUBVENTION TOTALE
		Ligne no 9999 Budget révisé total

Région socio-sanitaire : 13 Laval

1104-3528 C.H. Ambulatoire reg. de Laval	8,410,093
1109-7029 Hôpital juif de réadaptation	14,325,729
1271-6676 Cité de la Santé de Laval	122,024,693
Total région socio-sanitaire :	144,760,515

Région socio-sanitaire : 14 Lanaudière

1253-2743 C.H. Le Gardeur	63,737,253
1623-9592 CH régional de Lanaudière	111,580,835
Total région socio-sanitaire :	175,318,088

Région socio-sanitaire : 15 Laurentides

1104-2389 C.hosp/c.réad Antoine Labelle	59,953,000
1135-3620 C.H. Laurentien	30,963,165
1238-0465 Hôtel-Dieu de St-Jérôme	90,919,366
1292-3132 C.H. Saint-Eustache	48,880,667
1350-8718 L'Hôpital d'Argenteuil	19,422,178
Total région socio-sanitaire :	250,138,376

Région socio-sanitaire : 16 Montérégie

1133-5908 Rés. santé Richelieu-Yamaska	91,989,783
1236-3412 L'Hôpital Barrie Memorial	7,516,203
1241-2417 Hôp. Brome-Missisquoi-Perkins	24,489,753
1265-2301 Hôpital du Haut-Richelieu	88,138,209

EXERCICE FINANCIER 2001-2002
Sommaire de certaines lignes et colonnes budgétaires
regroupées par catégorie budgétaire et par région socio-sanitaire
au 2002-04-08

Page 6
2002-04-08

CHCD et Psy. (25)

SUBVENTION TOTALE

Ligne no 9999

Budget révisé

total

Numéro Nom de l'organisation subventionnée
Org. subv.

Région socio-sanitaire : 16 Montérégie

1284-0518 C.H. de Granby	49,937,240
1322-4969 Hôpital Charles Lemoyne	127,831,449
1336-9665 Cent. hosp. Suroît	55,425,582
1339-7385 Hôtel-Dieu de Sorel	39,561,235
1479-0513 C.H. Pierre-Boucher	78,108,541
1854-1581 C.H. Anna-Laberge	56,869,285

Total région socio-sanitaire :	619,867,280
--------------------------------	-------------

Total de la catégorie budgétaire :	5,946,106,934
------------------------------------	---------------

*** FIN DU RAPPORT ***

ÉTUDE DES CRÉDITS 2002-2003

MINISTÈRE DE LA SANTÉ ET DES SERVICES SOCIAUX

- Réponses aux questions particulières -

QUESTION NO 23

Concernant les services préhospitaliers d'urgence, moyenne des délais de réponse par régions et budget accordé par régions et per capita pour 2000-2001 et 2001-2002.

QUESTION 23

Note: Les résultats des travaux effectués par le Comité Dicaire ont démontré que les comparaisons interrégionales sur le temps réponse sont peu fiables. En effet, la notion de territoire est appliquée différemment d'une région à l'autre.

**TEMPS DE RÉPONSE MOYEN PAR TYPES DE ZONES PAR RÉGIONS
ADMINISTRATIVES DES ENTREPRISES AMBULANCIÈRES POUR LES APPELS
PRIMAIRE URGENTS⁽¹⁾**

ANNÉE FINANCIÈRE 2000-2001⁽²⁾

Région sociosanitaire	Zones urbaines ⁽³⁾ (>27 hab./km ²) minutes/secondes	Zones suburbaines (8-26,9 hab./km ²) minutes/secondes	Zones rurales (0,4 et 7,9 hab./km ²) minutes/secondes
	Moyenne	Moyenne	Moyenne
01 Bas-Saint-Laurent	10,48	15,45	20,83
02 Saguenay-Lac-Saint-Jean	6,42	14,12	19,59
03 Québec	8,11	12,03	17,15
04 Mauricie-Centre-du-Québec	9,14	15,32	19,33
05 Estrie	9-12	15,76	21,09
07 Outaouais	8,99	15-17	23
08 Abitibi-Témiscamingue	8,35	13,94	22,12
09 Côte-Nord	10,42	9-15	15-19
10 Nord du Québec	9,30	15-25	N/A
11 Gaspésie/Îles-de-la-Madeleine	N/A	12,24	14,54
12 Chaudière-Appalaches	12,23	14,56	16,77
14 Lanaudière	10,49	19,09	23,19
15 Laurentides	13,16	18,24	14,51
16 Montérégie	10,54	16,93	20,30
06 et 13 Urgences-santé	8,6	N/A	N/A

Notes complémentaires :

1) Quant à la moyenne des délais de réponse pour les appels primaires urgents, c'est-à-dire le temps écoulé entre l'appel et l'arrivée sur les lieux, il est présenté en fonction de l'organisation territoriale, soit par zone urbaine, suburbaine ou rurale telle que définie par le MSSS en 1996.

2) Éventuellement, suite à la réorganisation des services préhospitaliers d'urgence au Québec, il est prévu que le temps de réponse lors de situations traumatiques ou d'arrêts cardiaques, en soit un de réaction globale du système en lien avec une chaîne d'intervention incluant le rôle du premier répondant et non strictement une réponse ambulancière.

3) Les données pour 2001-2002 ne sont pas encore disponibles.

⁽¹⁾ Temps écoulé entre l'appel et l'arrivée sur les lieux. La notion de l'urgence n'est pas différenciée en fonction de la gravité de la situation.

⁽²⁾ Données de mars 2002 provenant des régies régionales et de la Corporation d'Urgences-santé.

⁽³⁾ Définition du MSSS. Guide de soutien à l'organisation des services ambulanciers, 1996.

QUESTION # 23

BUDGET ACCORDÉ PAR LE MSSS PAR RÉGION ET PER CAPITA
SERVICES PRÉHOSPITALIERS D'URGENCE

ANNÉE FINANCIÈRE 2000-2001

Région sociosanitaire	Population par région ⁽¹⁾	Budget 2000-2001 ⁽²⁾	Per capita
01 Bas-Saint-Laurent	204 460	10 048 765 \$	49,15 \$
02 Saguenay-Lac-Saint-Jean	286 874	8 534 165 \$	29,75 \$
03 Québec	648 694	16 366 108 \$	25,23 \$
04 Mauricie-Centre-du-Québec	486 598	14 048 139 \$	28,87 \$
05 Estrie	291 359	8 676 630 \$	29,78 \$
07 Outaouais	323 007	9 792 505 \$	30,32 \$
08 Abitibi-Témiscamingue	153 881	6 368 132 \$	41,38 \$
09 Côte-Nord	101 998	5 067 295 \$	49,68 \$
10 Nord du Québec	17 180	2 147 790 \$	125,02 \$
11 Gaspésie/Îles-de-la-Madeleine	100 755	7 821 377 \$	77,63 \$
12 Chaudière-Appalaches	391 837	12 838 897 \$	37,77 \$
14 Lanaudière	401 801	10 069 924 \$	25,06 \$
15 Laurentides	474 890	12 116 883 \$	25,52 \$
16 Montérégie	1 324 799	25 764 754 \$	19,45 \$
18 Baie James	12 521	403 709 \$	32,24 \$
Sous-total	5 245 659	149 265 076 \$	
06 et 13 Urgences-santé	2 144 414	72 336 021 \$	33,73 \$
Grand total	7 390 073	221 373 518 \$	

Note: Les données pour 2001-2002 ne sont pas encore disponibles.

⁽¹⁾ Recensement de Statistiques Canada de juillet 2001

⁽²⁾ Source : La Direction du budget du MSSS, transport ambulancier. Un montant de 800 000 \$ a été ajouté à la Régie régionale de la Montérégie

ÉTUDE DES CRÉDITS 2002-2003

MINISTÈRE DE LA SANTÉ ET DES SERVICES SOCIAUX

- Réponses aux questions particulières -

QUESTION NO 24

Ventilation détaillée, pour chacun des établissements du réseau, des projets d'investissement, d'équipement, de construction et de rénovation retenus pour les années 1999-2000, 2000-2001, 2001-2002 et prévisions pour 2002-2003. Étapes de réalisation de chaque projet et liste des demandes non retenues, avec les motifs invoqués.

MINISTÈRE DE LA SANTÉ ET DES SERVICES SOCIAUX
ÉTUDE DES CRÉDITS 2002-2003

Question 24: Ventilation détaillée, pour chacun des établissements du réseau, des projets d'investissement, d'équipement, de construction et de rénovation retenus pour les années 2000-2001, 2001-2002 et les prévisions pour 2002-2003. Étape de réalisation de chaque projet.

PROJETS D'INVESTISSEMENT AUTORISÉS EN 2001 - 2002

PROJETS D'INVESTISSEMENT AUTORISÉS par CT

No projet Région	Nom de l'établissement / installation Municipalité / Description du projet	Autorisation / date	Montant autorisé en dollars \$
01103 - 03 01	CENTRE MITISSIEN DE SANTE ET DE SERVICES COMMUNAUTAIRES HOPITAL DE MONT-JOLI MONT-JOLI Réaménager les services alimentaires	CT197966 2002-03-25 PAI 2001-2002 Étape: P/D définitifs	2 990 000 \$
01177 - 12 01	CENTRE HOSPITALIER REGIONAL DE RIMOUSKI CENTRE HOSPITALIER REGIONAL DE RIMOUSKI RIMOUSKI Agrandissement du Département de radio-oncologie	LM020125 2002-01-25 PAIP 2001-2002 Étape: P/D définitifs	9 343 000 \$
02124 - 01 02	FOYER ST-FRANCOIS INC. FOYER ST-FRANCOIS CHICOUTIMI Construction CHSLD 64 lits - passerelle avec Rés. Beaumanoir	LM010913 2001-09-13 PAIP 2001-2002 Étape: P/D définitifs	10 965 000 \$
02140 - 17 02	COMPLEXE HOSPITALIER DE LA SAGAMIE COMPLEXE HOSPITALIER DE LA SAGAMIE CHICOUTIMI Agrandissement et rénovation fonctionnelle de l'urgence	CT197966 2002-03-25 PAIP 2001-2002 Étape: P/D préliminaires	13 369 000 \$
03185 - 01 03	CENTRE HOSPITALIER ST-JOSEPH DE LA MALBAIE FOYER DE CLERMONT CLERMONT Relocalisation du Foyer de Clermont dans une construction neuve.	LM011207 2001-12-07 PAIP 2001-2002 Étape: P/D définitifs	6 371 000 \$
03322 - 15 03	CENTRE HOSPITALIER AFFILIE UNIVERSITAIRE DE QUEBEC HOPITAL DE L'ENFANT-JESUS QUEBEC Agrandir au niveau 400 de l'aile P(reloc.unité des grands brûlés)	LM011207 2001-12-07 PAIP 2001-2002 Étape: Appel d'offres	8 100 000 \$
03343 - 04 03	CENTRE HOSPITALIER DE CHARLEVOIX CENTRE HOSPITALIER DE CHARLEVOIX BAIE-SAINT-PAUL Réaménagement, sécurité-vétusté et sécurité-incendie (B-13, B14)	LM011207 2001-12-07 PAIP 2001-2002 Étape: P/D définitifs	3 344 000 \$
03343 - 06 03	CENTRE HOSPITALIER DE CHARLEVOIX CENTRE HOSPITALIER DE CHARLEVOIX BAIE-SAINT-PAUL Hôp.de jour, unités c.d. gériatriques, santé mentale (C-13,C-23)	LM011207 2001-12-07 PAIP 2001-2002 Étape: P/D définitifs	2 292 000 \$
03500 - 03 03	CLSC-CHSLD LA SOURCE RESIDENCE LE FOYER DE CHARLESBOURG CHARLESBOURG Rénover, agrandir pour ramener sa capacité de 91 à 64 lits	LM020123 2002-01-23 PAIP 2001-2002 Étape: P/D définitifs	7 728 000 \$
05103 - 03 05	CARREFOUR SANTE DU GRANIT (CH-CHSLD-CLSC) CENTRE HOSPITALIER LAC MEGANTIC LAC-MEGANTIC Agrandissement et réaménagement de l'urgence	LM011130 2001-11-30 PAIP 2001-2002 Étape: P/D définitifs	13 842 000 \$
05117 - 01 05	CARREFOUR SANTE ET SERVICES SOCIAUX VAL SAINT-FRANCOIS PAVILLON VALCOURT VALCOURT Réaménagement et agrandissement	LM011130 2001-11-30 PAI 2001-2002 Étape: Travaux	4 979 000 \$

PROJETS D'INVESTISSEMENT AUTORISÉS EN 2001 - 2002

PROJETS D'INVESTISSEMENT AUTORISÉS par CT

No projet Région	Nom de l'établissement / installation Municipalité / Description du projet	Autorisation / date	Montant autorisé en dollars \$
05142 - 09 05	CENTRE D'HEBERGEMENT ET SOINS DE LONGUE DUREE ESTRIADE COMPLEXE SAINT-VINCENT SHERBROOKE Réaménagement du complexe St-Vincent de Paul	LM010403 2001-04-03 PAI 2001-2002 Étape: Travaux	33 488 000 \$
06145A - 02 06	CHSLD CLSC BORDEAUX-CARTIERVILLE CHSLD CLSC BORDEAUX-CARTIERVILLE (MISSION CHSLD) MONTREAL Rénover et agrandir les unités de soins (Hôp.St-Jos. Providence)	LM011207 2001-12-07 PAIP 2001-2002 Étape: P/D définitifs	13 905 000 \$
06174A - 02 06	LE CENTRE DOLLARD-CORMIER CENTRE D'HEBERGEMENT ST-GEORGES MONTREAL Réaménager 260 lits dans l'ex. Hôpital Ste-Jeanne-d'Arc.	LM011123 2001-11-23 PAI 2001-2002 Étape: Appel d'offres	26 521 000 \$
06267A - 10 06	HOPITAL SAINTE-JUSTINE HOPITAL SAINTE-JUSTINE, CHU MERE-ENFANT MONTREAL Rénover l'entrée électrique et ajout de génératrices	LM011207 2001-12-07 PAI 2001-2002 Étape: P/D définitifs	4 893 000 \$
06346A - 16 06	HOPITAL MAISONNEUVE-ROSEMONT PAV. MAISONNEUVE/PAV. MARCEL-LAMOUREUX MONTREAL Construction d'un centre ambulatoire.	LM020123 2002-01-23 PAIP 2001-2002 Étape: P/D définitifs	58 969 000 \$
07115 - 01 07	CENTRE REGIONAL DE READAPTATION LA RESSOURSE CENTRE REGIONAL DE READAPTATION LA RESSOURSE HULL Construction centre de réadaptation (ajout de 25 places)	LM011130 2001-11-30 PAI 2001-2002 Étape: P/D définitifs	17 932 000 \$
07151 - 01 07	CLSC ET CHSLD DE GATINEAU CENTRE D'ACCUEIL DE GATINEAU GATINEAU Agrandissement et réaménagement des unités de vie	LM020125 2002-01-25 PAI 2001-2002 Étape: P/D définitifs	8 100 000 \$
07153 - 04 07	CENTRE HOSPITALIER DES VALLEES DE L'OUTAOUAIS PAVILLON DE HULL HULL Sécurité et vétusté, ajout d'un système de convoyeur pneumatique	LM011130 2001-11-30 PAIP 2001-2002 Étape: P/D définitifs	10 438 000 \$
08101 - 02 08	CENTRE HOSPITALIER DE VAL-D'OR CENTRE HOSPITALIER DE VAL-D'OR VAL-D'OR Agrandissement et réaménagement de l'urgence	LM011108 2001-11-12 PAIP 2001-2002 Étape: P/D définitifs	4 982 000 \$
09116 - 01 09	CLSC ET CENTRE D'HEBERGEMENT DE MANICOUAGAN CLSC DE L'AQUILON BAIE-COMEAU Construction neuve pour relocaliser les services.	LM020115 2002-01-15 PAIP 2001-2002 Étape: P/D définitifs	5 900 000 \$
01101 - 03 11	CENTRE HOSPITALIER DE GASPE PAVILLON MGR ROSS GASPE Travaux de vétusté et de sécurité incendie	CT197966 2002-03-25 PAIP 2001-2002 Étape: P/D définitifs	2 435 000 \$
03174 - 02 12	LES CLSC ET CHSLD DE LA MRC DE BELLECHASSE CLSC ET CHSLD DE BELLECHASSE (VILLA PREVOST) SAINTE-CLAIRE Réaménagement fonctionnel et mise aux normes	LM011217 2001-12-17 PAIP 2001-2002 Étape: P/D préliminaires	3 863 000 \$

PROJETS D'INVESTISSEMENT AUTORISÉS EN 2001 - 2002

PROJETS D'INVESTISSEMENT AUTORISÉS par CT

No projet Région	Nom de l'établissement / installation Municipalité / Description du projet	Autorisation / date	Montant autorisé en dollars \$
03189 - 01 12	CHSLD DE L'AMIANTE FOYER DE DISRAELI DISRAELI Agrandir, réaménager pour reloc.le pt de services CLSC Frontenac	LM011210 2001-12-10 PAI 2001-2002 Étape: P/D définitifs	5 068 000 \$
06125B - 01 14	CARREFOUR DE LA SANTE ET SERVICES SOCIAUX DE MATAWINIE CENTRE D'ACCUEIL BRASSARD SAINT-MICHEL-DES-SAINTS Agrandissement et rénovations fonctionnelles.	LM011130 2001-11-30 PAIP 2001-2002 Étape: Appel d'offres	2 511 000 \$
06126B - 01 14	CLSC LAMATER CLSC LAMATER TERREBONNE Agrandissement et rénovation fonctionnelle	LM011130 2001-11-30 PAI 2001-2002 Étape: Appel d'offres	1 508 000 \$
06330B - 02 14	CLSC - CHSLD - MEILLEUR CENTRE LE GARDEUR REPENTIGNY Construction neuve d'un CHSLD de 128 lits.	LM011207 2001-12-07 PAIP 2001-2002 Étape: P/D définitifs	16 839 000 \$
06102B - 04 15	CENTRE HOSPITALIER LAURENTIEN CENTRE HOSPITALIER LAURENTIEN SAINTE-AGATHE-DES-MONTS Construction neuve (128 lits) et réaménagement de 4 pavillons	LM010307 2001-03-07 PAI 2001-2002 Étape: Travaux	24 813 000 \$
06130C - 06 16	RESEAU SANTE RICHELIEU - YAMASKA CENTRE HOSPITALIER HONORE-MERCIER SAINT-HYACINTHE Réaménager soins psych.1er étage,(41 bén.) et déficience intel.	LM011130 2001-11-30 PAI 2001-2002 Étape: P/D définitifs	5 399 000 \$
06149C - 01 16	CLSC LONGUEUIL-EST CLSC LONGUEUIL-EST LONGUEUIL Construction neuve pour relocaliser les effectifs du CLSC.	CT197966 2002-03-25 PAIP 2001-2002 Étape: P/D définitifs	11 766 000 \$
06201C - 06 16	HOPITAL CHARLES LEMOYNE HOPITAL CHARLES LEMOYNE GREENFIELD PARK Remplacer fenêtres, moderniser ascenseurs, réfection maçonnerie.	LM011130 2001-11-30 PAIP 2001-2002 Étape: P/D définitifs	5 308 000 \$
10103 - 11 17	CENTRE DE SANTE INUULITSIVIK PUVIRNITUQ GROUP HOME PUVIRNITUQ Foyer de groupe, 8 lits et 2 logements à Puvirnituk	LM020116 2002-01-16 PAIP 2001-2002 Étape: P/D définitifs	3 640 000 \$
Nombre de projets autorisés: 32		Total immobilisation:	351 601 000 \$

MINISTÈRE DE LA SANTÉ ET DES SERVICES SOCIAUX
ÉTUDE DES CRÉDITS

PROJETS D'INVESTISSEMENT AUTORISÉS EN 2000-2001

26 mars 2001

No projet RRSS	Nom de l'établissement / Installation Municipalité / Comté électoral / Description du projet	Autorisation / date	Montant autorisé en dollars \$
02184 - 04 02	CARREFOUR SANTÉ ET SERVICES SOCIAUX DE JONQUIÈRE CENTRE HOSPITALIER JONQUIÈRE JONQUIÈRE Implanter un centre régional de réadaptation physique	LM010215 2001-02-15 Étape: Travaux	14 883 000 \$
03184 - 01 03	CENTRE HOSPITALIER ST-JOSEPH DE LA MALBAIE FOYER DE NOTRE-DAME DU SACRÉ-COEUR DE ST-SIMEON SAINT-SIMEON Agrandissement et rénovations fonctionnelles.	CT195679 2000-12-12 Étape: P/D définitifs	2 785 000 \$
03261 - 12 03	CENTRE HOSPITALIER UNIVERSITAIRE DE QUÉBEC PAVILLON CENTRE HOSPITALIER DE L'UNIVERSITÉ LAVAL SAINTÉ-FOY Centre mère enfant - stationnement - Urgence	CT195839 2001-02-06 Étape: P/D préliminaires	67 982 000 \$
03400 - 19 03	HOPITAL LAVAL HOPITAL LAVAL SAINTÉ-FOY Ajout 3 salles: chir. cardiaque, hémodynamie, électrophysiologie	CT195766 2001-01-16 Étape: Travaux	7 965 000 \$
04106 - 03 04	REGROUPEMENT CLOUTIER-DU RIVAGE HOPITAL CLOUTIER CAP-DE-LA-MADELEINE Agrandir, rénover pour fusion du CH Cloutier et CLSC Du Rivage	CT195679 2000-12-12 Étape: Appel d'offres	13 584 000 \$
05110 - 11 05	INSTITUT UNIVERSITAIRE DE GERIATRIE DE SHERBROOKE PAVILLON D'YOUVILLE SHERBROOKE Agrandir le centre de recherche	CT195679 2000-12-12 Étape: Appel d'offres	6 099 000 \$
05142 - 09 05	CENTRE D'HEBERGEMENT ET SOINS DE LONGUE DURÉE ESTRIADE COMPLEXE SAINT-VINCENT SHERBROOKE Agrandissement et réaménagement du complexe St-Vincent de Paul	CT195970 2001-03-06 Étape: Travaux	33 488 000 \$
06216A - 14 06	CENTRE HOSPITALIER DE L'UNIVERSITÉ DE MONTRÉAL HOPITAL NOTRE-DAME DU CHUM MONTRÉAL Agrandir - rehausser en radio-oncologie - Phase 3A et Phase 3B	CT195909 2001-02-20 Étape: P/D définitifs	17 937 000 \$
06218A - 08 06	CENTRE HOSPITALIER DE L'UNIVERSITÉ DE MONTRÉAL HOTEL-DIEU DU CHUM MONTRÉAL Actualisation du plan d'orientations cliniques - Volet Recherche	CT195909 2001-02-20 Étape: P/D définitifs	8 500 000 \$
06218A - 09 06	CENTRE HOSPITALIER DE L'UNIVERSITÉ DE MONTRÉAL HOTEL-DIEU DU CHUM MONTRÉAL Réaménagements des urgences et des soins intensifs	CT195909 2001-02-20 Étape: P/D définitifs	6 550 000 \$

PROJETS D'INVESTISSEMENT AUTORISÉS EN 2000-2001

26 mars 2001

No projet RRSS	Nom de l'établissement / installation Municipalité / Comté électoral / Description du projet	Autorisation / date	Montant autorisé en dollars \$
06279A - 10 06	CENTRE HOSPITALIER DE L'UNIVERSITE DE MONTREAL HOPITAL SAINT-LUC DU CHUM MONTREAL Obstétrique-gynécologie et réaménagement de l'urgence -Phase I	CT195598 2000-12-05 Étape: Travaux	5 762 000 \$
06279A - 11 06	CENTRE HOSPITALIER DE L'UNIVERSITE DE MONTREAL HOPITAL SAINT-LUC DU CHUM MONTREAL Actualisation du plan d'orientations cliniques	CT195909 2001-02-20 Étape: P/D définitifs	5 779 000 \$
08116 - 01 08	RESEAU SANTE ET SERVICES SOCIAUX DES AURORES BOREALES CENTRE HOSPITALIER LA SARRE LA SARRE Agrandissement et rénovations fonctionnelles	CT195269 2000-09-05 Étape: Appel d'offres	7 135 000 \$
09115 - 01 09	CLSC - CENTRE DE SANTE DES SEPT RIVIERES CLSC-CENTRE DE SANTE DES SEPT RIVIERES PORT-CARTIER Construction neuve	CT195269 2000-09-05 Étape: P/D définitifs	13 555 000 \$
01112 - 03 11	CENTRE HOSPITALIER DE CHANDLER CENTRE HOSPITALIER DE CHANDLER CHANDLER Agrandissement et réaménagement	CT195269 2000-09-05 Étape: Travaux	8 895 000 \$
03188 - 01 12	PAVILLON BELLEVUE INC. PAVILLON BELLEVUE LEVIS Construction neuve pour relocaliser le centre.	CT195679 2000-12-12 Étape: P/D définitifs	7 804 000 \$
06270B - 02 14	CLSC-CHSLD MONTCALM CENTRE D'ACCUEIL ST-ANTOINE DE PADOUE SAINT-LIN-LAURENTIDES Rénovation et agrandissement pour un milieu de vie adapté.	CT195269 2000-09-05 Étape: P/D définitifs	7 927 000 \$
06102B - 04 15	CENTRE HOSPITALIER LAURENTIEN CENTRE HOSPITALIER LAURENTIEN SAINTE-AGATHE-DES-MONTS Construction neuve (128 lits) et réaménagement de 4 pavillons	CT195907 2001-02-20 Étape: P/D définitifs	24 813 000 \$
Nombre de projets autorisés: 18		Total immobilisation:	261 443 000 \$

ÉTUDE DES CRÉDITS 2002-2003**MINISTÈRE DE LA SANTÉ ET DES SERVICES SOCIAUX**

– Réponses aux questions particulières –

RÉPONSE NO 24**Investissements en équipement médical**

Région	98-99 (,000\$)	99-00 (,000\$)	00-01 (,000\$)	01-02 (,000\$)
Bas St-Laurent	0	0	12 751	670
Saguenay - Lac St-Jean	0	1 700	9 524	741
Québec	0	3 132	53 126	2 453
Mauricie - Centre-du-Québec	0	0	11 112	1 360
Estrie	1 120	0	16 661	852
Montréal-Centre	11 160	11 722	135 034	6 964
Outaouais	0	0	9 791	688
Abitibi-Témiscamingue	0	390	4 925	417
Côte-Nord	0	0	3 915	275
Baie-James	0	0	1 771	43
Gaspésie - Îles-de-la-Madeleine	500	0	4 823	340
Chaudière-Appalaches	0	0	10 516	843
Laval	0	0	9 400	467
Lanaudière	1 000	0	7 047	626
Laurentides	0	0	9 890	875
Montréal	0	0	26 951	2 306
Nunavik	0	0	1 937	45
Conseil Cri de la Baie-James	0	0	2 012	34
TOTAL	13 780	16 944	331 186	20 000

N.B:

Pour 2001-2002: 20 M\$ en petit équipement pour soins infirmiers.
Reste des subventions pas encore annoncé.

Pour 2002-2003, les budgets disponibles ne sont pas encore connus

ÉTUDE DES CRÉDITS 2002-2003

MINISTÈRE DE LA SANTÉ ET DES SERVICES SOCIAUX

- Réponses aux questions particulières -

QUESTION NO 26

Pour les années 1999-2000, 2000-2001, 2001-2002 et prévisions pour 2002-2003 du nombre de centres d'accueil et de centres d'hébergement construits ou qui ont obtenu l'autorisation de construire. Indiquer les étapes réalisation de chaque projet et la liste des demandes non retenues, avec les motifs invoqués.

MINISTÈRE DE LA SANTÉ ET DES SERVICES SOCIAUX
ÉTUDE DES CRÉDITS 2002-2003

Question 26: Pour les années 2000-2001, 2001-2002 et prévisions pour 2002-2003 du nombre de centres d'accueil et centres d'hébergement construits ou qui ont obtenu l'autorisation de construire. Indiquer les étapes de réalisation de chaque projet.

PROJETS D'INVESTISSEMENT AUTORISÉS EN 2001 - 2002
CENTRES D'ACCUEIL ET CENTRES D'HÉBERGEMENT

No projet Région	Nom de l'établissement / installation Municipalité / Description du projet	Autorisation / date	Montant autorisé en dollars \$
01103 - 03 01	CENTRE MITISSIEN DE SANTE ET DE SERVICES COMMUNAUTAIRES HOPITAL DE MONT-JOLI MONT-JOLI Réaménager les services alimentaires	CT197966 2002-03-25 PAI 2001-2002 Étape: P/D définitifs	2 990 000 \$
02124 - 01 02	FOYER ST-FRANCOIS INC. FOYER ST-FRANCOIS CHICOUTIMI Construction CHSLD 64 lits - passerelle avec Rés. Beaumanoir	LM010913 2001-09-13 PAIP 2001-2002 Étape: P/D définitifs	10 965 000 \$
03185 - 01 03	CENTRE HOSPITALIER ST-JOSEPH DE LA MALBAIE FOYER DE CLERMONT CLERMONT Relocalisation du Foyer de Clermont dans une construction neuve.	LM011207 2001-12-07 PAIP 2001-2002 Étape: P/D définitifs	6 371 000 \$
03500 - 03 03	CLSC-CHSLD LA SOURCE RESIDENCE LE FOYER DE CHARLESBOURG CHARLESBOURG Rénover, agrandir pour ramener sa capacité de 91 à 64 lits	LM020123 2002-01-23 PAIP 2001-2002 Étape: P/D définitifs	7 728 000 \$
05117 - 01 05	CARREFOUR SANTE ET SERVICES SOCIAUX VAL SAINT-FRANCOIS PAVILLON VALCOURT VALCOURT Réaménagement et agrandissement	LM011130 2001-11-30 PAI 2001-2002 Étape: Travaux	4 979 000 \$
05142 - 09 05	CENTRE D'HEBERGEMENT ET SOINS DE LONGUE DUREE ESTRIADE COMPLEXE SAINT-VINCENT SHERBROOKE Réaménagement du complexe St-Vincent de Paul	LM010403 2001-04-03 PAI 2001-2002 Étape: Travaux	33 488 000 \$
06145A - 02 06	CHSLD CLSC BORDEAUX-CARTIERVILLE CHSLD CLSC BORDEAUX-CARTIERVILLE (MISSION CHSLD) MONTREAL Rénover et agrandir les unités de soins (Hôp.St-Jos. Providence)	LM011207 2001-12-07 PAIP 2001-2002 Étape: P/D définitifs	13 905 000 \$
06174A - 02 06	LE CENTRE DOLLARD-CORMIER CENTRE D'HEBERGEMENT ST-GEORGES MONTREAL Réaménager 260 lits dans l'ex. Hôpital Ste-Jeanne-d'Arc.	LM011123 2001-11-23 PAI 2001-2002 Étape: Appel d'offres	26 521 000 \$
07151 - 01 07	CLSC ET CHSLD DE GATINEAU CENTRE D'ACCUEIL DE GATINEAU GATINEAU Agrandissement et réaménagement des unités de vie	LM020125 2002-01-25 PAI 2001-2002 Étape: P/D définitifs	8 100 000 \$
01101 - 03 11	CENTRE HOSPITALIER DE GASPE PAVILLON MGR ROSS GASPE Travaux de vétusté et de sécurité incendie	CT197966 2002-03-25 PAIP 2001-2002 Étape: P/D définitifs	2 435 000 \$
03174 - 02 12	LES CLSC ET CHSLD DE LA MRC DE BELLECHASSE CLSC ET CHSLD DE BELLECHASSE (VILLA PREVOST) SAINTE-CLAIRE Réaménagement fonctionnel et mise aux normes	LM011217 2001-12-17 PAIP 2001-2002 Étape: P/D préliminaires	3 863 000 \$

PROJETS D'INVESTISSEMENT AUTORISÉS EN 2001 - 2002
CENTRES D'ACCUEIL ET CENTRES D'HÉBERGEMENT

No projet Région	Nom de l'établissement / installation Municipalité / Description du projet	Autorisation / date	Montant autorisé en dollars \$
03189 - 01 12	CHSLD DE L'AMIANTE FOYER DE DISRAELI DISRAELI Agrandir, réaménager pour reloc.le pt de services CLSC Frontenac	LM011210 2001-12-10 PAI 2001-2002 Étape: P/D définitifs	5 068 000 \$
06125B - 01 14	CARREFOUR DE LA SANTE ET SERVICES SOCIAUX DE MATAWINIE CENTRE D'ACCUEIL BRASSARD SAINT-MICHEL-DES-SAINTS Agrandissement et rénovations fonctionnelles.	LM011130 2001-11-30 PAIP 2001-2002 Étape: Appel d'offres	2 511 000 \$
06330B - 02 14	CLSC - CHSLD - MEILLEUR CENTRE LE GARDEUR REPENTIGNY Construction neuve d'un CHSLD de 128 lits.	LM011207 2001-12-07 PAIP 2001-2002 Étape: P/D définitifs	16 839 000 \$
Nombre de projets autorisés: 14		Total immobilisation:	145 763 000 \$

**MINISTÈRE DE LA SANTÉ ET DES SERVICES SOCIAUX
ÉTUDE DES CRÉDITS :**

PROJETS D'INVESTISSEMENT AUTORISÉS EN 2000-2001

Centres d'accueil et Centres d'hébergement

26 mars 2001

No projet RRSS	Nom de l'établissement / installation Municipalité /	Description du projet	Autorisation / Date	Montant autorisé en dollars (\$)
03184 - 01 03	CENTRE HOSPITALIER ST-JOSEPH DE LA MALBAIE FOYER DE NOTRE-DAME DU SACRE-COEUR DE ST-SIMEON SAINT-SIMEON	Agrandissement et rénovations fonctionnelles.	PAI 00-01 CT195679 2000-12-12 Étape: <u>P/D définitifs</u>	2 785 000 \$
05142 - 09 05	CENTRE D'HEBERGEMENT ET SOINS DE LONGUE DUREE ESTRIADE COMPLEXE SAINT-VINCENT SHERBROOKE	Agrandissement et réaménagement du complexe St-Vincent de Paul	PAI 01-02 CT195970 2001-03-06 Étape: <u>Travaux</u>	33 488 000 \$
03188 - 01 12	PAVILLON BELLEVUE INC. PAVILLON BELLEVUE LEVIS	Construction neuve pour relocaliser le centre.	PAI 00-01 CT195679 2000-12-12 Étape: <u>P/D définitifs</u>	7 804 000 \$
06270B - 02 14	CLSC-CHSLD MONTCALM CENTRE D'ACCUEIL ST-ANTOINE DE PADOUE SAINT-LIN-LAURENTIDES	Rénovation et agrandissement pour un milieu de vie adapté.	PAI 00-01 CT195269 2000-09-05 Étape: <u>P/D définitifs</u>	7 927 000 \$
06102B - 04 15	CENTRE HOSPITALIER LAURENTIEN CENTRE HOSPITALIER LAURENTIEN SAINTE-AGATHE-DES-MONTS	Construction neuve (128 lits) et réaménagement de 4 pavillons	PAI 01-02 CT195907 2001-02-20 Étape: <u>P/D définitifs</u>	24 813 000 \$

Nombre de projets concernés: 5

Total immobilisation: 76 817 000 \$

Réf.: ÉtudeCrédits25

ÉTUDE DES CRÉDITS 2002-2003

MINISTÈRE DE LA SANTÉ ET DES SERVICES SOCIAUX

- Réponses aux questions particulières -

QUESTION NO 27

Du 31 mars 1999 au 31 mars 2002, pour chacun des établissements du réseau, par régions, les décisions prises pour atteindre l'équilibre budgétaire :

- a) montant global des coupures budgétaires;
- b) services à la population coupés;
- c) nombre de lits fermés, temporairement ou définitivement, incluant les départements concernés et les dates de fermeture;
- d) nombre et identification des postes abolis;
- e) coupures et réorganisation administratives réalisées et prévues;
- f) réduction d'activités aux départements d'analyse, d'admission, de radiologie, dans les cliniques externes, etc.;
- g) réduction du taux d'occupation;
- h) établissements, par régions, qui n'ont pas atteint l'équilibre budgétaire au 31 mars 2001 et détails des motifs pour chacun de ces établissements;
- i) dépenses 1999-2000, 2000-2001 et 2001-2002 pour chaque centre fermé ou qui a changé de vocation depuis le 1^{er} avril 1997;
- j) bilan de l'utilisation actuelle de chacun des établissements fermés depuis 1996 et coûts de la transformation.

RÉPONSE NO 27

Depuis 1998-1999, le gouvernement est intervenu à plusieurs reprises pour rétablir la situation financière du réseau :

- 907 M\$ versés en 1998-1999 pour rembourser les déficits accumulés et les engagements régionaux non provisionnés par les établissements;
- prise en charge d'un montant additionnel de 591 M\$ pour couvrir les déficits d'opération en 1999-2000;
- 665 M\$ en 2000-2001 pour redresser les bases budgétaires des établissements.

Les démarches entreprises au cours de l'année 2001-2002 pour assurer le retour à l'équilibre budgétaire sont identifiées à la réponse de la question no 73.

ÉTUDE DES CRÉDITS 2002-2003

MINISTÈRE DE LA SANTÉ ET DES SERVICES SOCIAUX

- Réponses aux questions particulières -

QUESTION NO 28

Établissements du réseau, par régions, qui ont eu recours, au 31 mars 2002, à des agences privées d'infirmières, de laboratoires et de buanderies avec, pour chaque établissement, les dates, les coûts encourus et le nom des agences privées. Ajouter la comparaison avec la situation qui prévalait au 31 mars des années 1999, 2000 et 2001.

Question 28

ÉTABLISSEMENTS AYANT EU RECOURS À DES AGENCES PRIVÉES
D'INFIRMIÈRES, DE LABORATOIRES ET DE BUANDERIES
EN 2001-2002

Région sociosanitaire		Nombre d'établissements			Coûts 2001 - 2002
		Infirmières	Laboratoires	Buanderies	\$
01	Bas-St-Laurent	1	n/d	1	8 789
02	Saguenay-Lac-Saint-Jean	n/a	n/a	n/a	n/a
03	Québec	16	1	7	1 399 379
04	Mauricie-Centre-du-Québec	6	0	4	544 744
05	Estrie	4	0	0	247 580
06	Montréal-Centre	106	18	33	23 158 740
07	Outaouais	7	1	1	626 730
08	Abitibi-Témiscamingue	2	0	2	226 543
09	Côte-Nord	10	9	4	418 129
10	Nord-du-Québec	2	0	0	95 084
11	Gaspésie-Îles-de-la-Madeleine	n/a	n/a	n/a	n/a
12	Chaudière-Appalaches	4	3	4	1 385 059
13	Laval	10	0	5	2 920 889
14	Lanaudière	9	0	2	1 103 202
15	Laurentides	13	0	7	3 087 625
16	Montréal	12	0	1	1 141 751
TOTAL		202	32	71	36 364 244

Source : Régie régionale

ÉTUDE DES CRÉDITS 2002-2003

MINISTÈRE DE LA SANTÉ ET DES SERVICES SOCIAUX

- Réponses aux questions particulières -

QUESTION NO 29

Plans de redéploiement de la main-d'oeuvre des établissements visés par une fermeture, une transformation, réaménagement ou cessation d'activités, par régions, en 1999-2000, 2000-2001 et 2001-2002 :

- a) coûts du plan de redéploiement;
- b) économies réalisées par la fermeture;
- c) perte d'emplois temps partiel (ETC);
- d) perte d'emplois temps plein (ETC).

Question 29

RÉGION 04 : Mauricie et Centre-du-Québec

Plans de redéploiement de la main d'oeuvre des établissements visés par une fermeture ou une transformation en 2001-2002

ÉTABLISSEMENTS	OBJET DE LA TRANSFORMATION	COÛTS DU PLAN DE REDÉPLOIEMENT	ÉCONOMIES RÉALISÉES	POSTES ABOLIS (ETP) Temps plein	POSTES ABOLIS (ETP) Temps partiel
Hôpital St-Julien	Déinstitutionnalisation	À venir	À venir	Aucune	Aucune
CLSC CHSLD du Centre-de-la-Mauricie	PEB 1998-1999 Fermeture du Foyer de Grand-Mère		788 791\$	16	10.4
TOTAL :	2		788 791\$	16	10.4

Question 29

RÉGION 06 : MONTRÉAL-CENTRE

Plans de redéploiement de la main-d'oeuvre des établissements visés par une fermeture ou une transformation en 2001-2002

ÉTABLISSEMENTS	OBJET DE LA TRANSFORMATION	COÛTS DU PLAN DE REDEPLOIEMENT	ÉCONOMIES RÉALISÉES	POSTES ABOLIS (ETP) Temps plein	POSTES ABOLIS (ETP) Temps partiel
C.H. Angrignon	<ul style="list-style-type: none"> ♦ Fermeture totale du Centre d'activités 3^e Centre ♦ Fermeture partielle du laboratoire d'anatomo-pathologie ♦ Transfert de certaines activités au CUSM 			2 technologistes médicales	0
CLSC Villeray	<ul style="list-style-type: none"> ♦ Fermeture DSP et création unité de travail "Accueil/archives" et unité de travail "Action communautaire" ♦ Fusion InfoSanté et services courants ♦ Transfert programme Clinique Jeunesse au service Enfance Famille Jeunesse 			0	0
Vigi Santé	<ul style="list-style-type: none"> ♦ Fusion CHSLD Sainte-Rita, Ville-Émard et Ste-Germaine Cousin 			0	0

ÉTABLISSEMENTS	OBJET DE LA TRANSFORMATION	COÛTS DU PLAN DE REDEPLOIEMENT	ÉCONOMIES RÉALISÉES	POSTES ABOLIS (ETP) Temps plein	POSTES ABOLIS (ETP) Temps partiel
Institut de Réadaptation de Montréal	<ul style="list-style-type: none"> ♦ Fermeture du service des loisirs ♦ Fermeture du laboratoire 			0 0	0 2 (tech. Méd.)
CHSLD Plateau Mont-Royal	<ul style="list-style-type: none"> ♦ Fusion des services existants au Centre Jean-de-la-Lande et Centre Chevalier DeLormier rehaussement en % de lits au Centre Jean-de-la-Lande ♦ Fermeture du Centre Chevalier DeLormier ♦ Intégration du Pavillon Bruchési au CHSLD du Plateau Mont-Royal 			0 0 0	0 4 0
Les Centres de la jeunesse et de la famille Batshaw	<ul style="list-style-type: none"> ♦ Fermeture "<i>Emplacement Aus</i>" 1 salarié visé ♦ Fermeture "<i>Homeward Bound</i>" 1 salarié visé 			0 0	0 0
Hôpital Douglas	<ul style="list-style-type: none"> ♦ Fermeture Unité des troubles sévères et persistants et soins médicaux (FBC 3) - création ou intégration dans 1 ou plusieurs établissements ♦ Fermeture Unité d'investigation clinique sans création ou intégration dans autres centres d'activités 			0 0	0 0

ÉTABLISSEMENTS	OBJET DE LA TRANSFORMATION	COÛTS DU PLAN DE REDEPLOIEMENT	ÉCONOMIES RÉALISÉES	POSTES ABOLIS (ETP) Temps plein	POSTES ABOLIS (ETP) Temps partiel
Centre Miriam	<ul style="list-style-type: none"> ♦ Fermeture Résidence Guimont (réorganisation des services résidentiels) ♦ Abolition de tous les postes ♦ Création de nouveaux postes sauf pour 5 salariés ♦ Fermeture service "<i>Hôpital de jour</i>" et création nouveau service "<i>Soins de jour à l'enfance</i>" possibilité transfert du salarié touché par réaménagement ♦ Fermeture service de physiothérapie et création nouveau service "<i>Service professionnel à la Direction du programme des troubles neuro-développementaux</i>" 5 salariés visés 			À venir	À venir
TOTAL :				2	6

Question 29

RÉGION 15 : Laurentides

Plans de redéploiement de la main d'oeuvre des établissements visés par une fermeture ou une transformation en 2001-2002

ÉTABLISSEMENTS	OBJET DE LA TRANSFORMATION	COÛTS DU PLAN DE REDEPLOIEMENT	ÉCONOMIES RÉALISÉES	POSTES ABOLIS (ETP) Temps plein	POSTES ABOLIS (ETP) Temps partiel
CH et CR Antoine-Labelle	Plan d'équilibre budgétaire	N/D	N/D	5	1.45
CH Argenteuil	Regroupement hôpital et CLSC et plan d'équilibre budgétaire	N/D	N/D	3	0
CHSLD Villa Soleil	Modification de la distribution des soins	N/D	N/D	1	2.20
Centre Le Florès	Réorganisation administrative	N/D	15 000 \$	1	0
Centre André Boudreau	Réorganisation administrative	N/D	N/D	1	0
TOTAL :				11	3.65

ÉTUDE DES CRÉDITS 2002-2003

MINISTÈRE DE LA SANTÉ ET DES SERVICES SOCIAUX

- Réponses aux questions particulières -

QUESTION NO 31

Ventilation des dépenses reliées aux bénéfices des employés du réseau, incluant le MSSS, pour les années 1999-2000, 2000-2001, 2001-2002 et prévisions 2002-2003 :

- a) congés de maladie et assurance salaire;
- b) libérations syndicales et motifs;
- c) arbitrages des griefs payés par l'employeur;
- d) coût et taux d'absentéisme des employés du réseau de la santé.

Question 31

Ventilation des dépenses reliées aux bénéfices des employés du réseau pour les années 1999-2000 2000-2001, 22001-2002 et prévisions 2001-2002.

- a) congés de maladie et assurance-salaire;
- b) libérations syndicales et motifs;
- c) arbitrages des griefs payés par l'employeur.
- d) coût et taux d'absentéisme des employés du réseau de la santé

Réponse à la question 31 a) b) et c)

Il n'y a pas de budget alloué spécifiquement pour ces items. Les régies régionales allouent un budget global aux établissements qui doivent faire une prévision budgétaire détaillée en fonction de leur situation. Le Ministère et les Régies régionales obtiennent les dépenses dans les états financiers annuels. Les états financiers pour l'année 2001-2002 ne sont pas disponibles.

	2000-2001	
	(000 000 \$)	% (1)
Syndiqués		
Congés maladie délai de carence	67,5	1,3%
Congés maladie monnayés	63,2	1,2%
Congés de maladie personnel TP	99,1	1,9%
Assurance-salaire	227,3	4,2%
Libérations syndicales	21,7	0,4%
Cadres		
Congés maladie délai de carence	5,3	1,0%
Congés de maladie personnel TP	0,5	0,1%
Assurance-salaire	11,1	2,1%

(1) Pourcentage de la dépense par rapport à la masse salariale (salaires et avantages sociaux).

Réponse à la question 31 d)

Coût et taux d'absentéisme du personnel du réseau de la santé et des services sociaux 1999-2000 et 2000-2001.

Les données 2001-2002 ne sont pas disponibles.

Nous avons retenu comme variables pour l'absentéisme: les congés maladie, l'assurance salaire et les libérations syndicales. Il faut cependant noter que les clauses de conventions collectives permettent aux salariés d'utiliser 3,0 jours des 9,6 jours de congés maladie pour des motifs personnels. De plus, les congés maladie n'existent que pour le personnel à temps complet régulier alors que le personnel à temps partiel reçoit une compensation équivalente à 4,21% du temps régulier travaillé.

	% des salariés à temps complet qui utilisent	Durée par TCR	(000 000\$)
	2000-2001	2000-2001	
Congés maladie délai de carence	78,0%	5,6 jours	62,4
Assurance-salaire	22,0%	56,4 jours	144,4
Libération syndicale	10,0%	13,7 jours	18,8

TCR = Temps Complet Régulier

ÉTUDE DES CRÉDITS 2002-2003

MINISTÈRE DE LA SANTÉ ET DES SERVICES SOCIAUX

- Réponses aux questions particulières -

QUESTION NO 32

Répartition des effectifs par secteurs d'emploi équivalents temps plein en 2000-2001 et 2001-2002.

Question 32

Répartition des effectifs par secteur d'emplois en équivalent temps plein en 2000-2001 et 2001-2002.

Réponse à la question 32

Les données pour 2001-2002 ne sont pas disponibles.

Comparaison des effectifs en équivalent temps plein
1999-2000 et 2000-2001

	Nombre ETC 1999-2000	Nombre ETC 2000-2001	Δ 1999-2000 et 2000- 20001	
			Nombre	%
Professionnels	16 058	17 033	975	6,1%
Infirmières	38 328	39 248	920	2,4%
Techniciens	23 962	24 523	561	2,3%
Assistants-techniciens	38 563	40 193	1 630	4,2%
Employés de bureau	19 130	19 546	416	2,2%
Ouvriers et assimilés	19 144	19 131	(13)	-0,1%
Stagiaires et étudiants	487	685	198	40,7%
TOTAL syndiqués	155 672	160 359	4 687	3,0%
Hors cadres	491	483	(8)	-1,6%
Cadres supérieurs	1 277	1 265	(12)	-0,9%
Cadre intermédiaires	6 790	6 920	130	1,9%
TOTAL Cadres	8 558	8 668	110	1,3%
TOTAL cadres et syndiqués	164 230	169 027	4 797	2,9%

ÉTUDE DES CRÉDITS 2002-2003

MINISTÈRE DE LA SANTÉ ET DES SERVICES SOCIAUX

– Réponses aux questions particulières –

QUESTION NO 34

Ventilation des crédits alloués pour l'année 2001-2002 à chacune des régions régionales pour les services suivants et prévisions pour 2002-2003 :

- a) adoption internationale ;
- b) protection de la jeunesse ;
- c) toxicomanie ;
- d) alcoolisme ;
- e) maintien à domicile ;
- f) santé mentale et santé physique ;
- g) réadaptation ;
- h) suicide ;
- i) prévention liée aux jeux de hasard.

RÉPONSE

Le budget octroyé à chaque année aux régions régionales est global. Toutefois, la ventilation de certains services peut s'obtenir à partir des dépenses déclarées dans les rapports financiers annuels des établissements. La dernière année financière disponible, où sont distinguées les dépenses par clientèle, est 2000-2001. Vous trouverez ci-joint un tableau présentant les dépenses du réseau de la santé par programme-clientèle.

Nous avons également joint, un tableau qui présente les montants de crédits additionnels qui ont été alloués par programme-clientèle en 2001-2002.

Question 34A

MONTANTS ALLOUÉS POUR L'ADOPTION INTERNATIONALE EN \$

Régions sociosanitaires		2001-2002	2002-2003*
01	Bas-St-Laurent	30 000	30 000
02	Saguenay-Lac-Saint-Jean	0	0
03	Québec	27 500	27 500
04	Mauricie-Centre-du-Québec	21 815	22 360
05	Estrie	n/d	n/d
06	Montréal-Centre ¹	1 200 000	1 200 000
07	Outaouais ²	27 041	27 041
08	Abitibi-Témiscamingue	0	0
09	Côte-Nord ³	0	0
10	Nord-du-Québec	n/d	n/d
11	Gaspésie-Îles-de-la-Madeleine	n/d	n/d
12	Chaudière-Appalaches	n/d	n/d
13	Laval	0	0
14	Lanaudière	36 112	37 006
15	Laurentides	29 210	29 210
16	Montréal	123 000	123 000
TOTAL		1 494 678	1 496 117

* PRÉVISIONS

1) Aucun crédit provenant de l'enveloppe régionale est accordé au titre de l'Adoption internationale. Cependant, il existe un poste de dépenses relatif à l'adoption dans les Centres Jeunesse de Montréal. Ces dépenses s'élèvent à 900 000\$ pour les Centres Jeunesse de Montréal et de 300 000\$ pour les Centres Jeunesse Batshaw qui sont effectuées à même le budget global de ces deux établissements.

2) Données révisées par rapport à celles fournies en 2001.

3) Depuis l'an dernier, ce ne sont plus les membres du personnel du DPJ qui réalisent les évaluations des postulants à l'adoption internationale. Coûts = 0\$

Source : Régie régionale

LES DÉPENSES PAR PROGRAMME-CLIENTÈLE, 2000-2001

DGPSE
2-avr-02

	Santé physique	%	Santé mentale	%	Santé publique	%	Personnes âgées en perte d'autonomie	%	Déficience intellectuelle	%	Déficience physique	%	Alcoolisme toxicomanie	%	Jeunes et leur famille	%	GRAND TOTAL	%
RSS 01 Bas-Saint-Laurent	144 111 088	2,87	24 526 193	2,45	9 593 861	3,84	98 094 111	3,76	18 041 413	3,14	14 538 471	3,06	1 757 529	2,58	25 440 727	2,96	336 103 393	3,10
RSS 02 Saguenay--Lac-Saint-Jean	193 604 638	3,86	30 038 843	3,00	9 532 392	3,82	83 641 714	3,20	31 465 733	5,47	16 429 994	3,46	2 768 967	4,06	28 039 243	3,27	395 521 523	3,64
RSS 03 Québec	624 850 060	12,45	147 223 305	14,69	26 286 944	10,52	262 997 309	10,07	60 673 614	10,55	60 525 375	12,75	7 669 548	11,24	72 144 277	8,41	1 262 370 432	11,63
RSS 04 Mauricie et Centre-du-Québec	277 991 538	5,54	48 620 583	4,85	17 067 755	6,83	171 153 265	6,55	56 365 883	9,80	36 407 302	7,67	3 864 065	5,66	50 687 674	5,91	662 158 065	6,10
RSS 05 Estrie	216 990 491	4,33	28 122 960	2,81	10 991 027	4,40	108 986 331	4,17	15 488 492	2,69	19 755 317	4,16	2 586 398	3,79	37 767 136	4,40	440 688 152	4,06
RSS 06 Montréal-Centre	1 881 779 356	37,51	421 400 684	42,03	58 667 007	23,49	912 319 479	34,93	154 010 287	26,78	177 496 119	37,38	21 194 800	31,06	251 936 477	29,36	3 878 804 210	35,73
RSS 07 Outaouais	176 141 340	3,51	36 082 753	3,60	10 659 467	4,27	80 349 178	3,08	20 625 367	3,59	16 744 345	3,53	4 017 104	5,89	34 195 049	3,99	378 814 603	3,49
RSS 08 Abitibi-Témiscamingue	106 914 746	2,13	20 736 251	2,07	8 534 039	3,42	44 985 534	1,72	13 856 660	2,41	12 433 357	2,62	2 247 055	3,29	22 090 426	2,57	231 798 067	2,13
RSS 09 Côte-Nord	93 411 952	1,86	12 191 632	1,22	6 537 540	2,62	27 089 833	1,04	9 072 047	1,58	5 459 161	1,15	1 806 859	2,65	16 319 561	1,90	171 888 585	1,58
RSS 10 Nord-du-Québec	17 639 611	0,35	1 460 498	0,15	2 040 147	0,82	4 970 184	0,19	350 231	0,06	603 626	0,13	333 842	0,49	739 901	0,09	28 138 040	0,26
RSS 11 Gaspésie--Îles-de-la-Madeleine	82 843 310	1,65	13 690 911	1,37	6 172 297	2,47	49 870 458	1,91	10 332 729	1,80	6 586 269	1,39	1 171 456	1,72	13 299 819	1,55	183 967 249	1,69
RSS 12 Chaudière-Appalaches	176 509 106	3,52	40 687 845	4,06	16 344 931	6,54	123 652 367	4,73	32 228 166	5,60	12 574 276	2,65	4 337 371	6,36	36 615 823	4,27	442 949 886	4,08
RSS 13 Laval	130 795 611	2,61	14 721 396	1,47	7 744 987	3,10	89 981 721	3,45	20 574 042	3,58	19 497 713	4,11	1 026 109	1,50	47 700 213	5,56	332 041 792	3,06
RSS 14 Lanaudière	134 556 187	2,68	30 444 625	3,04	10 556 518	4,23	96 394 766	3,69	20 904 692	3,63	18 181 253	3,83	2 311 388	3,39	39 619 565	4,62	352 968 994	3,25
RSS 15 Laurentides	189 795 961	3,78	37 592 991	3,75	11 256 765	4,51	114 416 555	4,38	36 758 410	6,39	9 555 691	2,01	2 877 371	4,22	49 897 358	5,81	452 151 102	4,16
RSS 16 Montérégie	494 888 098	9,86	88 722 689	8,85	36 235 902	14,51	337 535 777	12,92	74 332 484	12,92	47 382 715	9,98	8 277 741	12,13	114 276 381	13,32	1 201 651 787	11,07
RSS 17 Nunavik	39 208 800	0,78	3 686 912	0,37	1 007 368	0,40	3 535 049	0,14	61 952	0,01	224 928	0,05	0	0,00	9 199 263	1,07	56 924 272	0,52
RSS 18 Terres-Cries-de-la-Baie-James	35 032 095	0,70	2 571 851	0,26	553 603	0,22	1 641 224	0,06	42 952	0,01	447 629	0,09	0	0,00	8 113 429	0,95	48 402 783	0,45
TOTAL QUÉBEC	5 017 063 988	100,00	1 002 522 922	100,00	249 782 550	100,00	2 611 614 854	100,00	575 185 154	100,00	474 843 541	100,00	68 247 605	100,00	858 082 321	100,00	10 857 342 935	100,00
Pourcentage	46,21%		9,23%		2,30%		24,05%		5,30%		4,37%		0,63%		7,90%		100,00%	

N. B. Les dépenses des centres d'activités 6370 « Enseignement scolaire », 7210 « Réseau d'enseignement universitaire », 7900 « Personnel bénéficiant de mesures ... » et 7993 « Opération an 2000 » sont exclues du contour des programmes-clientèles.

ALLOCATION DES RESSOURCES, 2001-2002

DGPSEGI

3-avr-02

CRÉDITS ADDITIONNELS

	PAPA Mad Hébergement Gestion de cas	Jeunes et leur famille 0 - 11 ans (CLSC)	Déficiences intellectuelle	Autisme et TED	Déficiences physiques (récurrent)	Déficiences physiques Mad et Serv. Spéc.	SOUS TOTAL
RSS 01 Bas St-Laurent	579 399	197 342	218 750	50 000		182 500	1 227 991
RSS 02 Saguenay/Lac-St-Jean	1 123 880	395 321	262 500	60 000	1 000 000	201 762	3 043 464
RSS 03 Québec	2 689 903	571 791	456 443	104 330		506 599	4 329 066
RSS 04 Mauricie et Centre-du-Québec	2 956 238	622 068	309 922	70 839	215 286	581 030	4 755 383
RSS 05 Estrie	1 472 385	346 084	492 903	112 664		216 125	2 640 161
RSS 06 Montréal-Centre	4 741 608	2 869 949	1 710 222	390 908		1 932 344	11 645 030
RSS 07 Outaouais	751 300	334 594	427 777	97 777		250 705	1 862 153
RSS 08 Abitibi-Témiscamingue	500 000	188 275	175 000	40 000		146 000	1 049 275
RSS 09 Côte-Nord	500 000	150 000	175 000	40 000		146 000	1 011 000
RSS 10 Nord-du-Québec	150 000	100 000	80 000	18 286		60 000	408 286
RSS 11 Gaspésie/Iles-de-la-Madeleine	500 000	150 000	175 000	40 000		146 000	1 011 000
RSS 12 Chaudière-Appalaches	2 057 619	419 380	444 061	101 500	1 500 000	313 809	4 836 369
RSS 13 Laval	2 067 945	353 939	508 283	116 179	138 051	364 847	3 549 244
RSS 14 Lanaudière	1 754 882	557 368	720 883	164 773	95 980	367 391	3 661 277
RSS 15 Laurentides	1 878 308	851 734	441 493	100 913	312 596	545 307	4 130 351
RSS 16 Montérégie	6 472 469	1 692 155	1 991 763	455 260	188 087	1 219 581	12 019 315
RSS 17 Kativik (Inuits)	150 000	100 000	80 000	18 286		60 000	408 286
RSS 18 Conseil Cri/Baie-James	150 000	100 000	80 000	18 286		60 000	408 286
TOTAL	30 495 937	10 000 000	8 750 000	2 000 000	3 450 000	7 300 000	61 995 937

ÉTUDE DES CRÉDITS 2002-2003

MINISTÈRE DE LA SANTÉ ET DES SERVICES SOCIAUX

- Réponses aux questions particulières -

QUESTION NO 35

Nombre de personnes en attente, délais d'attente moyens et coûts estimés pour combler cette lacune d'accessibilité aux services spécialisés pour chacun des services spécialisés de réadaptation en déficience physique selon la région sociosanitaire au 31 mars 2002 et comparaison avec le 31 mars 2001 :

- a) adultes et aînés;
- b) enfants.

QUESTION 35

LISTES D'ATTENTE: PROGRAMME "DÉFICIENCE PHYSIQUE"

2000-2001									
	Personnes en attente (mission RDP)				TOTAL	Durée moyenne d'attente (mission RDP)			
		0-17 ans	18-64 ans	65 ans et +			0-17 ans	18-64 ans	65 ans et +
Région 01	Déficience motrice	12	57	1	70	Déficience motrice	ND	ND	ND
	Déficience visuelle	1	73		74	Déficience visuelle	30	365	
	Déficience auditive	5	51		56	Déficience auditive	150	365	
	Langage-parole	15			15	Langage-parole	ND		
	Toutes clientèles				0	Toutes clientèles			
	TOTAL	33	181	1	215				
Région 02	Déficience motrice	124	45	9	178	Déficience motrice	266	4,3 à 249	168
	Déficience visuelle	2	4	20	26	Déficience visuelle	340	81	156
	Déficience auditive	15	32	18	65	Déficience auditive	41	42	40
	Langage-parole	107	2		109	Langage-parole	171	177	
	Toutes clientèles				0	Toutes clientèles			
	TOTAL	248	83	47	378				
Région 03	Déficience motrice	609	724	111	1444	Déficience motrice	21 à 217	164 à 205	118 à 158
	Déficience visuelle	54	130	188	372	Déficience visuelle	106	167	91
	Déficience auditive	77	68	204	349	Déficience auditive	129	148	169
	Langage-parole	138			138	Langage-parole	210		
	Toutes clientèles		37		37	Toutes clientèles		94	
	TOTAL	878	959	503	2340				
Région 04	Déficience motrice	25	60	45	130	Déficience motrice	180	180	180
	Déficience visuelle	0	5	50	55	Déficience visuelle		180	180
	Déficience auditive	8	9	15	32	Déficience auditive	90	90	90
	Langage-parole	59			59	Langage-parole	250		
	Toutes clientèles				0	Toutes clientèles			
	TOTAL	92	74	110	276				
Région 05	Déficience motrice	130	183	4	317	Déficience motrice	327	278 à 363	254
	Déficience visuelle	2		19	21	Déficience visuelle	15		116
	Déficience auditive	6	5	5	16	Déficience auditive	233	497	731
	Langage-parole	120	1		121	Langage-parole	281	40	
	Toutes clientèles	2	60		62	Toutes clientèles	98	381	
	TOTAL	260	249	28	537				
Région 06	Déficience motrice	43	430	60	533	Déficience motrice	N/D	N/D	N/D
	Déficience visuelle	7	14	47	68	Déficience visuelle	N/D	N/D	N/D
	Déficience auditive	10	70	13	93	Déficience auditive	N/D	N/D	N/D
	Langage-parole	41	0	0	41	Langage-parole	N/D		
	Toutes clientèles	14	1	0	15	Toutes clientèles	N/D	N/D	
	TOTAL	115	515	120	750				
Région 07	Déficience motrice	153	201	106	460	Déficience motrice	216	312	422
	Déficience visuelle	0	9	18	27	Déficience visuelle		27	39
	Déficience auditive	3	18	12	33	Déficience auditive	80	238	263
	Langage-parole	29			29	Langage-parole	404		
	Toutes clientèles				0	Toutes clientèles			
	TOTAL	185	228	136	549				
Région 08	Déficience motrice	60	58	20	138	Déficience motrice	99 à 277	90 à 218	38 à 193
	Déficience visuelle	3	20	36	59	Déficience visuelle	90	104	100
	Déficience auditive		5	4	9	Déficience auditive		58	29
	Langage-parole	37	11	3	51	Langage-parole	108	93	60
	Toutes clientèles				0	Toutes clientèles			
	TOTAL	100	94	63	257				
Région 09	Déficience motrice	31	25	11	67	Déficience motrice	67 à 407	93 à 405	141 à 600
	Déficience visuelle	3	2	9	14	Déficience visuelle	229	260	323
	Déficience auditive				0	Déficience auditive			
	Langage-parole	73	10		83	Langage-parole	175	204	
	Toutes clientèles				0	Toutes clientèles			
	TOTAL	107	37	20	164				
Région 11	Déficience motrice	113	69	9	191	Déficience motrice	522	510	268
	Déficience visuelle				0	Déficience visuelle			
	Déficience auditive				0	Déficience auditive			
	Langage-parole				0	Langage-parole			
	Toutes clientèles				0	Toutes clientèles			
	TOTAL	113	69	9	191				
Région 12	Déficience motrice	N/D	N/D	N/D	0	Déficience motrice	N/D	N/D	N/D
	Déficience visuelle	N/D	N/D	N/D	0	Déficience visuelle	N/D	N/D	N/D
	Déficience auditive	N/D	N/D	N/D	0	Déficience auditive	N/D	N/D	N/D
	Langage-parole	N/D	N/D	N/D	0	Langage-parole	N/D	N/D	N/D
	Toutes clientèles				0	Toutes clientèles			
	TOTAL	0	0	0	0				

QUESTION 35

LISTES D'ATTENTE: PROGRAMME "DÉFICIENCE PHYSIQUE"

2000-2001									
	Personnes en attente (mission RDP)				TOTAL	Durée moyenne d'attente (mission RDP)			
	0-17 ans	18-64 ans	65 ans et +			0-17 ans	18-64 ans	65 ans et +	
Région 01	Déficience motrice	12	57	1	70	Déficience motrice	ND	ND	ND
	Déficience visuelle	1	73		74	Déficience visuelle	30	365	
	Déficience auditive	5	51		56	Déficience auditive	150	365	
	Langage-parole	15			15	Langage-parole	ND		
	Toutes clientèles				0	Toutes clientèles			
	TOTAL	33	181	1	215				
Région 02	Déficience motrice	124	45	9	178	Déficience motrice	266	4,3 à 249	168
	Déficience visuelle	2	4	20	26	Déficience visuelle	340	81	156
	Déficience auditive	15	32	18	65	Déficience auditive	41	42	40
	Langage-parole	107	2		109	Langage-parole	171	177	
	Toutes clientèles				0	Toutes clientèles			
	TOTAL	248	83	47	378				
Région 03	Déficience motrice	609	724	111	1444	Déficience motrice	21 à 217	164 à 205	118 à 158
	Déficience visuelle	54	130	188	372	Déficience visuelle	106	167	91
	Déficience auditive	77	68	204	349	Déficience auditive	129	148	169
	Langage-parole	138			138	Langage-parole	210		
	Toutes clientèles		37		37	Toutes clientèles		94	
	TOTAL	878	959	503	2340				
Région 04	Déficience motrice	25	60	45	130	Déficience motrice	180	180	180
	Déficience visuelle	0	5	50	55	Déficience visuelle		180	180
	Déficience auditive	8	9	15	32	Déficience auditive	90	90	90
	Langage-parole	59			59	Langage-parole	250		
	Toutes clientèles				0	Toutes clientèles			
	TOTAL	92	74	110	276				
Région 05	Déficience motrice	130	183	4	317	Déficience motrice	327	278 à 363	254
	Déficience visuelle	2		19	21	Déficience visuelle	15		116
	Déficience auditive	6	5	5	16	Déficience auditive	233	497	731
	Langage-parole	120	1		121	Langage-parole	281	40	
	Toutes clientèles	2	60		62	Toutes clientèles	98	381	
	TOTAL	260	249	28	537				
Région 06	Déficience motrice	43	430	60	533	Déficience motrice	N/D	N/D	N/D
	Déficience visuelle	7	14	47	68	Déficience visuelle	N/D	N/D	N/D
	Déficience auditive	10	70	13	93	Déficience auditive	N/D	N/D	N/D
	Langage-parole	41	0	0	41	Langage-parole	N/D		
	Toutes clientèles	14	1	0	15	Toutes clientèles	N/D	N/D	
	TOTAL	115	515	120	750				
Région 07	Déficience motrice	153	201	106	460	Déficience motrice	216	312	422
	Déficience visuelle	0	9	18	27	Déficience visuelle		27	39
	Déficience auditive	3	18	12	33	Déficience auditive	80	238	263
	Langage-parole	29			29	Langage-parole	404		
	Toutes clientèles				0	Toutes clientèles			
	TOTAL	185	228	136	549				
Région 08	Déficience motrice	60	58	20	138	Déficience motrice	99 à 277	90 à 218	38 à 193
	Déficience visuelle	3	20	36	59	Déficience visuelle	90	104	100
	Déficience auditive		5	4	9	Déficience auditive		58	29
	Langage-parole	37	11	3	51	Langage-parole	108	93	60
	Toutes clientèles				0	Toutes clientèles			
	TOTAL	100	94	63	257				
Région 09	Déficience motrice	31	25	11	67	Déficience motrice	67 à 407	93 à 405	141 à 600
	Déficience visuelle	3	2	9	14	Déficience visuelle	229	260	323
	Déficience auditive				0	Déficience auditive			
	Langage-parole	73	10		83	Langage-parole	175	204	
	Toutes clientèles				0	Toutes clientèles			
	TOTAL	107	37	20	164				
Région 11	Déficience motrice	113	69	9	191	Déficience motrice	522	510	268
	Déficience visuelle				0	Déficience visuelle			
	Déficience auditive				0	Déficience auditive			
	Langage-parole				0	Langage-parole			
	Toutes clientèles				0	Toutes clientèles			
	TOTAL	113	69	9	191				
Région 12	Déficience motrice	N/D	N/D	N/D	0	Déficience motrice	N/D	N/D	N/D
	Déficience visuelle	N/D	N/D	N/D	0	Déficience visuelle	N/D	N/D	N/D
	Déficience auditive	N/D	N/D	N/D	0	Déficience auditive	N/D	N/D	N/D
	Langage-parole	N/D	N/D	N/D	0	Langage-parole	N/D	N/D	N/D
	Toutes clientèles				0	Toutes clientèles			
	TOTAL	0	0	0	0				

QUESTION 35

LISTES D'ATTENTE: PROGRAMME "DÉFICIENCE PHYSIQUE"

2000-2001								
Personnes en attente (mission RDP)					Durée moyenne d'attente (mission RDP)			
	0-17 ans	18-64 ans	65 ans et +	TOTAL		0-17 ans	18-64 ans	65 ans et +
Région 13	Déficience motrice		14	14	Déficience motrice		776	
	Déficience visuelle			0	Déficience visuelle			
	Déficience auditive			0	Déficience auditive			
	Langage-parole			0	Langage-parole			
	Toutes clientèles			0	Toutes clientèles			
	TOTAL	0	14	0	14			
Région 14	Déficience motrice	137	190	12	339	Déficience motrice	397	164 à 293
	Déficience visuelle	23	41	98	162	Déficience visuelle	90	900
	Déficience auditive	23			23	Déficience auditive	126	
	Langage-parole	342			342	Langage-parole	486	
	Toutes clientèles				0	Toutes clientèles		
	TOTAL	525	231	110	866			
Région 15	Déficience motrice	N/D	N/D	N/D	0	Déficience motrice	N/D	N/D
	Déficience visuelle	N/D	N/D	N/D	0	Déficience visuelle	N/D	N/D
	Déficience auditive	N/D	N/D	N/D	0	Déficience auditive	N/D	N/D
	Langage-parole	N/D	N/D	N/D	0	Langage-parole	N/D	N/D
	Toutes clientèles				0	Toutes clientèles		
	TOTAL	0	0	0	0			
Région 16	Déficience motrice	232	0	0	232	Déficience motrice	295	
	Déficience visuelle	34	113	223	370	Déficience visuelle	45	59
	Déficience auditive	5	0	0	5	Déficience auditive	76	
	Langage-parole	119	0	0	119	Langage-parole	N/D	
	Toutes clientèles				0	Toutes clientèles		
	TOTAL	390	113	223	726			
GRAND TOTAL		3046	2833	1370	7249			

Note: Seuls les établissements avec mission de réadaptation en déficience physique (CRDP) sont inclus dans cette compilation. Les Centres hospitaliers de réadaptation (CHR), les Centres hospitaliers de soins de longue durée (CHSLD) et les Centres locaux de santé communautaire (CLSC) sont exclus de cette compilation.

En raison de l'existence de différents systèmes informatiques et d'une organisation de services différente, les listes d'attente ne prennent pas la même signification d'un établissement à l'autre. À noter que ces données représentent le nombre de personnes en attente et ne reflètent pas l'intensité de services requise en termes d'heures/usager par an.

Ensemble du Québec				
	0-17 ans	18-64 ans	65 ans et +	TOTAL
Déficience motrice	1669	2042	388	4099
Déficience visuelle	129	411	708	1248
Déficience auditive	152	258	271	681
Langage-parole	1080	24	3	1107
Toutes clientèles	16	98	0	114
GRAND TOTAL	3046	2833	1370	7249

Source: Cueillette effectuée à partir des rapports statistiques des établissements de réadaptation en déficience physique (AS-484), année financière 2000-2001.

ÉTUDE DES CRÉDITS 2002-2003

MINISTÈRE DE LA SANTÉ ET DES SERVICES SOCIAUX

- Réponses aux questions particulières -

QUESTION NO 36

Budgets alloués aux centres jeunesse de chacune des régions pour les années 2001-2002 et prévisions pour 2002-2003 (inclure leur déficit accumulé s'il y a lieu).

CENTRES JEUNESSE **BUDGET 2001-2002**

Région	Montant (\$)
Centres jeunesse Outaouais	25 446 921
Centre jeunesse Bas-St-Laurent	20 012 098
Centres jeunesse Montérégie	96 483 351
Centres jeunesse Saguenay-Lac St-Jean	26 781 284
Centre jeunesse Estrie	30 598 353
Centre jeunesse Laval	(1) 43 059 909
Centres jeunesse Mauricie Centre du Québec	40 857 917
Centres jeunesse Lanaudière	35 928 010
Centre jeunesse Abitibi-Témiscamingue	(2) 19 108 187
Centres jeunesse Chaudière-Appalaches	33 189 890
Centre de protection et de réadaptation Côte-Nord	(3) 29 512 081
Centre jeunesse de Québec	61 118 364
Centres jeunesse de Montréal	(1) 163 516 584
CPEJ Ville-Marie	57 091 088
Centre jeunesse Gaspésie-Iles-de-la-Madeleine	10 808 903
Centre jeunesse des Laurentides	45 160 507
Privé à budget:	
Villa Marie-Claire inc.	(4) 1 044 372
Maison Élisabeth	(4) 1 032 310
TOTAL	740 750 129

Note 1: Il faut diminuer le budget de la région de Laval d'environ 10 M\$, soit l'équivalent de 132 places, et l'ajouter à la région de Montréal pour l'utilisation des places sécuritaires par Montréal au Centre jeunesse de Laval

Note 2: À ce montant, il faut ajouter une grande partie du budget de la Maison Rouyn-Noranda. Les 36 et parfois 48 places de la Maison sont utilisées exclusivement par le Centre jeunesse (5 M\$)

Note 3: Ce centre a plusieurs missions. En enlevant le budget pour les autres missions, le budget passe à environ 14 M\$

Note 4: Il s'agit de centres de réadaptation pour jeunes mères en difficulté

Résultats financiers pour les Centres jeunesse

RÉGIONS	ÉTABLISSEMENTS	DÉFICIT ANNUEL D'EXPLOITATION	
		2000-2001	PRÉVISION 2001-2002
1	11042322 Cent. jeun. Bas St-Laurent	0	0
2	11042363 Cent. jeunes. Sag.-Lac-St-Jean	0	0
3	11042868 Centre jeunesse de Québec	0	0
4	11042488 Cnt.jeunesse Mauricie Cnt-Qc	0	(126 678)
5	11042397 Cent. jeunesse Estrie	(597 617)	(1 145 381)
6	11043627 Centres jeunesse de Montréal	(483 778)	(2 216 928)
6	13301908 Batshaw ⁽¹⁾	0	0
7	11042314 Cent. jeuness. Outaouais	0	0
8	11042694 Cent. jeun. Abitibi-Témiscam.	(163 254)	(384 094)
9	11042819 Cent. prot. réad. Côte-Nord	0	0
11	12621090 Cent. jeun. Gaspésie/Les Iles	(58 287)	0
12	11042751 Cent.jeun.Chaudière-Appalaches	(789)	0
13	11042405 Cent. jeunesse Laval	0	0
14	11042595 Cent. jeunesse Lanaudière	0	(2 836 107)
15	21491675 Cent. jeun. Laurentides	(298 196)	(998 838)
16	11042330 Cent. jeun. Montérégie	(3 237 002)	(7 550 564)
TOTAL		(4 838 923)	(15 258 590)

(1) Batshaw regroupe les établissements suivants:

12406104 Centres de jeunesse Shawbridge
 12652384 Hâvre-jeunesse
 12791737 Centre jeunesse Mont St-Patrick
 12853909 C.A. Horizons de la jeunesse
 13301908 CPEJ Ville-Marie

ÉTUDE DES CRÉDITS 2002-2003

MINISTÈRE DE LA SANTÉ ET DES SERVICES SOCIAUX

- Réponses aux questions particulières -

QUESTION NO 37

Les effectifs de chacun des centres jeunesse et CLSC, le taux d'absentéisme et le nombre de dossiers traités pour chacun d'eux pour les années 2000-2001 et 2001-2002.

Question 37: Les effectifs de chacun des centres jeunesse et CLSC, le taux d'absentéisme pour les années 2000-2001 et 20

Réponse: Les données 2001-2002 ne sont pas disponibles.

EFFECTIF DES CENTRES JEUNESSE ET TAUX D'ABSENTÉISME ⁽¹⁾
2000-2001

Nom de l'établissement	2000-2001			
	En emploi au 31 mars 2001	ETC	Jours d'absence par rapport à l'effectif en emploi	Jours d'absence par rapport au nombre d'ETC
Centre D'Accueil Horizons De La Jeunesse ⁽²⁾				
Centre De Jeunesse Mont Saint-Patrick Inc. ⁽²⁾				
Centre De Protection Et De Réadaptation De La Côte-Nord	522	351	14,22	21,16
Centre Jeunesse De L'Abitibi-Témiscamingue (C.J.A.T.)	301	239	11,28	14,21
Centre Jeunesse De L'Estrie	534	414	8,72	11,24
Centre Jeunesse De Laval	927	661	12,06	16,92
Centre Jeunesse De Québec	1 113	827	9,43	12,69
Centre Jeunesse Du Bas-St-Laurent	367	261	8,72	12,27
Centre Jeunesse Gaspésie/Les Îles	184	132	16,76	23,27
CPEJ Ville Marie ⁽²⁾	1 109	775	11,89	17,02
Les Centres De Jeunesse Shawbridge ⁽²⁾				
Les Centres Jeunesse Chaudière-Appalaches	465	400	10,73	12,46
Les Centres Jeunesse De L'Outaouais	391	302	9,00	11,65
Les Centres Jeunesse De La Mauricie Et Centre-Du-Québec	593	466	13,36	17,02
Les Centres Jeunesse De La Montérégie	1 151	892	7,04	9,08
Les Centres Jeunesse De Lanaudière	533	359	6,61	9,82
Les Centres Jeunesse De Montréal	2 920	2 237	11,01	14,37
Centre Jeunesse Des Laurentides	729	560	11,63	15,14
Les Centres Jeunesse Du Saguenay - Lac-Saint-Jean	426	329	12,42	16,08
Total	12 265	9 205	10,65	14,19

⁽¹⁾ Le taux d'absentéisme est ici défini comme étant l'ensemble des jours pris en maladie et en assurance-salaire.

⁽²⁾ En 2000-2001, les données des trois établissements suivants: Centre D'Accueil Horizons De La Jeunesse, Centre De Jeu les données de l'établissement CPEJ Ville Marie.

Source: R22

DGPMO
2002-03-27

Liste des établissements ayant la mission CLSC - Portrait 2000-2001

Nom de l'établissement	Données 2000-2001			
	Effectif en emploi au 31 mars 2001	Nombre ETC	Jours d'absence moyen par effectif en emploi	Jours d'absence moyen par ETC
Carrefour Santé Du Granit (CH-CHSLD-CLSC)	462	310,2	9,63	14,34
Carrefour Santé Et Serv.Soc. CLSC et CHSLD De Coaticook	253	179,4	11,83	16,68
CH, CHSLD, CLSC Cléophas-Claveau	469	308,5	13,22	20,09
CHSLD CLSC Bordeaux-Cartierville	500	361,5	10,97	15,18
CHSLD Et CLSC Des Basques	236	156,3	9,06	13,68
CHSLD-CLSC Saint-Laurent	383	258,5	9,31	13,80
CLSC - Centre De Santé Des Sept Rivières	225	166,7	19,65	26,53
CLSC - CHSLD - Meilleur	574	378,0	11,32	17,19
CLSC - CHSLD Baie-Des-Chaleurs	287	179,5	13,74	21,97
CLSC - CHSLD D'Autray	508	300,7	11,51	19,44
CLSC - CHSLD De Rosemont	591	401,2	13,09	19,28
CLSC - CHSLD Des Maskoutains	296	215,8	12,21	16,75
CLSC - CHSLD Du Haut-St-François	284	193,3	16,21	23,82
CLSC Ahuntsic	224	189,5	15,96	18,86
CLSC Arthur-Buies	233	171,6	11,40	15,47
CLSC Beauce-Centre	145	86,3	6,47	10,88
CLSC Charlevoix	121	87,4	9,85	13,64
CLSC Châteauguay	187	119,5	11,70	18,30
CLSC Côte-Des-Neiges	491	387,6	16,02	20,29
CLSC D'Argenteuil	87	70,8	12,90	15,85
CLSC De Joliette	134	95,0	10,90	15,37
CLSC De La Haute Yamaska	234	168,9	11,32	15,68
CLSC De La Jacques-Cartier	201	132,2	12,60	19,15
CLSC De La Région-Sherbrookoise	469	345,3	9,79	13,30
CLSC De La Vallée	95	65,6	14,05	20,36
CLSC De La Vallée De La Lièvre	107	69,9	13,57	20,77
CLSC De Matane	113	80,6	10,99	15,41
CLSC Des Faubourgs	329	232,1	13,86	19,65
CLSC Des Hautes-Laurentides	118	76,8	13,41	20,60
CLSC Des Îles	114	74,2	8,23	12,65
CLSC Des Mille-Îles	136	94,7	7,88	11,32
CLSC Des Prés-Bleus	131	91,9	8,09	11,54
CLSC Des Seigneuries	183	138,6	12,22	16,14
CLSC Drummond	215	173,2	10,31	12,80
CLSC Du Centre De La Mauricie	251	186,3	13,03	17,55
CLSC Du Havre	169	109,3	13,77	21,29
CLSC Du Plateau Mont-Royal	168	125,6	10,59	14,17
CLSC Du Richelieu	206	132,2	4,36	6,79
CLSC Du Vieux La Chine	182	134,2	12,61	17,10
CLSC et Centre D'Hébergement De Manicouagan	262	184,5	16,97	24,10
CLSC Et CHSLD De Gatineau	413	302,8	11,85	16,16
CLSC Et CHSLD De La MRC Desjardins	182	126,8	6,03	8,66
CLSC Et CHSLD Du Marigot	489	360,7	12,14	16,45
CLSC Et CHSLD Grande-Rivière	210	141,7	15,87	23,51
CLSC Et CHSLD Pabok	202	135,3	9,69	14,47
CLSC Frontenac	136	110,9	11,80	14,47
CLSC Hochelaga-Maisonneuve	225	176,5	13,53	17,25
CLSC Huntingdon	83	64,4	8,85	11,40
CLSC Jardin Du Québec	79	58,4	14,51	19,64
CLSC Jean-Olivier-Chenier	186	139,0	9,21	12,33
CLSC Kateri	174	135,7	14,50	18,60
CLSC La Chenaie	67	37,2	5,71	10,28
CLSC La Guadeloupe	190	129,5	9,32	13,67
CLSC La Petite Patrie	153	120,9	11,24	14,23
CLSC La Presqu'île	180	143,7	11,34	14,20
CLSC La Source	456	332,0	11,62	15,96
CLSC Lac St-Louis	182	135,1	9,06	12,21
CLSC Lamater	201	145,2	13,24	18,33

Nom de l'établissement	Données 2000-2001			
	Effectif en emploi au 31 mars 2001	Nombre ETC	Jours d'absence moyen par effectif en emploi	Jours d'absence moyen par ETC
CLSC Le Norois	192	148,5	8,07	10,43
CLSC Le Partage Des Eaux	132	112,0	14,03	16,54
CLSC Les Forges	237	174,8	10,31	13,97
CLSC Longueuil-Est	153	106,0	7,68	11,08
CLSC Longueuil-Ouest	194	143,1	18,93	25,66
CLSC Malauze	155	92,2	11,18	18,80
CLSC Mer Et Montagnes	174	125,5	10,17	14,10
CLSC Mercier-Est / Anjou	227	170,1	13,98	18,65
CLSC Métro	199	151,9	9,96	13,05
CLSC Montréal-Nord	446	335,2	11,47	15,26
CLSC Notre-Dame-De-Grâce / Montréal-Ouest	190	150,5	12,64	15,96
CLSC Olivier-Guimond	118	94,3	12,08	15,11
CLSC Orléans	334	266,0	12,30	15,44
CLSC Parc Extension	114	90,9	26,35	33,05
CLSC Pierrefonds	220	164,6	11,56	15,45
CLSC René-Cassin	188	136,5	12,54	17,27
CLSC Rivière-Des-Prairies	171	108,1	9,83	15,54
CLSC Rivières Et Marées	150	115,6	18,98	24,63
CLSC Saint-Léonard	196	159,0	9,52	11,74
CLSC Saint-Michel	163	126,9	11,66	14,98
CLSC Samuel De Champlain	226	170,8	14,21	18,79
CLSC Seigneurie De Beauharnois	165	127,7	14,11	18,23
CLSC St-Henri	129	93,0	10,72	14,88
CLSC St-Hubert	191	137,3	9,74	13,55
CLSC St-Louis Du Parc	136	101,1	12,67	17,04
CLSC Suzor-Côté	176	130,3	9,20	12,42
CLSC Thérèse-De-Blainville	225	166,0	13,26	17,98
CLSC Verdun / Côte St-Paul	263	211,2	16,12	20,08
CLSC Villeray	216	155,4	16,94	23,54
CLSC-Centre Hospitalier Et D'Hébergement Memphrémagog	546	397,5	10,89	14,96
CLSC-CH-CHSLD Des Forestiers	567	353,9	6,63	10,63
CLSC-CHSLD Basse-Ville-Limoilou-Vanier	1438	987,0	14,85	21,63
CLSC-CHSLD De La Petite-Nation	257	157,2	10,14	16,58
CLSC-CHSLD De L'Érable	418	248,0	8,24	13,89
CLSC-CHSLD Des Collines	132	74,9	6,25	11,01
CLSC-CHSLD Des Patriotes	448	301,3	9,76	14,51
CLSC-CHSLD Des Pays-D'En-Haut	239	150,5	14,11	22,41
CLSC-CHSLD Des Trois Vallées	279	189,4	7,53	11,09
CLSC-CHSLD Du Ruisseau-Papineau	656	460,3	13,27	18,92
CLSC-CHSLD Haute-Ville-Des-Rivières	1366	1 032,7	12,24	16,19
CLSC-CHSLD Montcalm	369	247,0	11,95	17,85
CLSC-CHSLD Pointe-Aux-Trembles/Montréal-Est	273	209,0	14,60	19,06
CLSC-CHSLD Rimouski-Neigette	547	392,2	11,54	16,10
CLSC-CHSLD Sainte-Foy - Sillery - Laurentien	322	257,6	15,78	19,73
CLSC-CHSLD Ste-Rose De Laval	359	259,2	9,71	13,45
CLSC-CHSLD Vallée De La Batiscan	419	285,3	14,27	20,96
CLSC-CHSLD-CH De La MRC Denis-Riverin	445	338,4	14,28	18,78
Complexe De Santé et CLSC Paul-Gilbert	689	447,4	8,53	13,13
Le CLSC Et Le CHSLD Les Blés D'Or	346	201,2	11,01	18,93
Le CLSC Et Le CHSLD Les Eskers	250	165,0	11,09	16,81
Le CLSC, Le CHSLD Et Le Centre Hospitalier Du Pontiac	465	342,0	11,11	15,11
Les CLSC Et CHSLD Champagnat De La Vallée Des Forts	373	268,8	9,76	13,55
Les CLSC Et CHSLD De La MRC De Bellechasse	387	223,5	7,55	13,07
Les CLSC Et CHSLD De La MRC De La Nouvelle-Beauce	278	182,1	4,82	7,37
Les CLSC Et CHSLD De La MRC De L'Islet	328	198,8	7,48	12,34
Les CLSC Et CHSLD De La MRC De Lotbinière	339	204,5	9,90	16,41
Les CLSC Et CHSLD De La MRC Des Etchemins	599	401,3	9,88	14,75
Les CLSC Et CHSLD De La Pommerai	583	379,0	10,49	16,13
Les CLSC Et CHSLD De Portneuf	794	549,7	11,71	16,92
Les CLSC, CH et CHSLD De La MRC D'Asbestos	338	217,2	6,47	10,07

ÉTUDE DES CRÉDITS 2002-2003

MINISTÈRE DE LA SANTÉ ET DES SERVICES SOCIAUX

- Réponses aux questions particulières -

QUESTION NO 42

Suicide :

- a) enveloppe budgétaire provinciale investie au 31 mars 2002;
- b) enveloppe budgétaire, par régions, au 31 mars 2002;
- c) listes des organismes d'intervention, par régions;
- d) listes des organismes qui ont reçu des subventions (incluant les noms et les montants) au 31 mars 2002;
- e) comparaison de l'enveloppe budgétaire provinciale attribuée au 31 mars 2001;
- f) statistiques sur les taux de suicide par catégories d'âge au 31 mars 2002.

Question 42

**Budgets investis en prévention du suicide
par région socio-sanitaire
2000-2001 et 2001-2002**

Régions	2000/2001	2001/2002	Organismes subventionnés
1	193 980 \$	237 492 \$	Centre prévention suicide et crise du Bas-St-Laurent
	85 336 \$	94 672 \$	Centre ressources intervention suicide KRTB
Total	279 316 \$	332 164 \$	
2	328 895 \$	444 832 \$	Centre de prévention du suicide 02
	30 900 \$	40 000 \$	Centres jeunesse
Total	359 795 \$	484 832 \$	
3	631 585 \$	616 122 \$	Centre de prévention du suicide 03
	74 356 \$	129 646 \$	Comité de prévention du suicide de Charlevoix
	99 875 \$	99 875 \$	Prévention suicide Portneuf
	30 000 \$	32 281 \$	CLSC - CHSLD Basse-Ville-Limoilou-Vanier
Total	835 816 \$	877 924 \$	
4	100 443 \$	108 683 \$	Au Bout du fil de Drummond
	254 307 \$	272 510 \$	CPS de Trois-Rivières
	107 584 \$	116 054 \$	Centre d'action suicide Centre de la Mauricie
	55 612 \$	73 437 \$	CPS du Haut St-Maurice
	100 444 \$	108 684 \$	Réseau de prévention du suicide des Bois-Francs
	10 000 \$	10 323 \$	Conseil de la nation Atikamekw
Total	628 390 \$	689 691 \$	
5	249 092 \$	253 078 \$	JEVI (CPS)
	86 532 \$	87 919 \$	Secours Amitié
	91 549 \$	91 549 \$	JEVI, Urgence détresse CLSC et Secours amitié Estrie
Total	427 173 \$	472 544 \$	
6	637 112 \$	647 306 \$	Suicide Action Montréal
	50 000 \$	100 000 \$	Centres jeunesse de Montréal
		63 993 \$	Non récurrent SAM
	150 237 \$	42 695 \$	Centre jeunesse de Batshaw
Total	839 584 \$	853 995 \$	
7	360 184 \$	375 634 \$	Centre d'aide 24/7
	16 277 \$	16 277 \$	CLSC - CHSLD- CH Pontiac
	18 000 \$	33 450 \$	Centre Inter-section HAG
	9 811 \$	9 811 \$	CLSC-CHSLD des Collines
	20 000 \$	20 000 \$	Suicide Détour
	15 000 \$	15 000 \$	CAP Santé Outaouais
	6 000 \$	6 000 \$	CH Pierre-Janet
Total	445 272 \$	476 172 \$	
8	33 405 \$	36 683 \$	Comité de prévention du suicide d'Amos
	31 292 \$	34 332 \$	Comité de prévention du suicide de La Sarre
	50 462 \$	54 760 \$	Centre de prévention du suicide de Rouyn-Noranda
	26 161 \$	28 939 \$	Comité de prévention du suicide de Ville-Marie
	15 292 \$	17 229 \$	Centre de prévention du suicide de Malartic
	13 028 \$	14 840 \$	Comité de prévention du suicide de Senneterre
	40 802 \$	44 559 \$	Comité de prévention du suicide de Val-d'Or
	255 050 \$	265 050 \$	Centre régional de prévention du suicide
Total	465 492 \$	496 392 \$	
9	199 343 \$	243 732 \$	Centre de prévention du suicide de la Côte-Nord
	35 000 \$	35 000 \$	Montant réservé pour formation et prévention
Total	234 343 \$	278 732 \$	
10	22 469 \$	22 841 \$	Comité de prévention du suicide de Lebel sur Quévillon
	18 000 \$	18 000 \$	CPS 02
		27 335 \$	Montant pas encore alloué
	14 446 \$	7 200 \$	Promotion prévention au niveau régional
	30 747 \$	12 000 \$	Expertise régionale
Total	85 662 \$	87 376 \$	

Question 42

**Budgets investis en prévention du suicide
par région socio-sanitaire
2000-2001 et 2001-2002**

Régions	2000/2001	2001/2002	Organismes subventionnés
11	53 410 \$	58 000 \$	Ligne de prévention du suicide Gaspésie et les îles..
			Complémentarité et continuité des services
			Maintien et développement des réseaux de dépistage, soutien et référence
			Campagne de sensibilisation
			Perfectionnement des intervenants
	152 495 \$	147 905 \$	Montant pour l'expertise régionale
Total	205 905 \$	205 905 \$	
12	250 000 \$	300 000 \$	11 CLSC, responsable (2/3 jours/semaine)
	65 250 \$	37 000 \$	CLSC Beauce-Centre
			Centre d'écoute et de prévention du suicide Beauce-Etchemin
	25 500 \$	13 000 \$	
	22 000 \$	13 000 \$	S.O.S. Onde Amitié
	33 000 \$	43 000 \$	SERI
	15 000 \$	14 500 \$	Groupes d'endeuillés par suicide
	23 535 \$	20 000 \$	Direction de la santé publique
	32 750 \$	59 000 \$	Les CLSC de la région
Total	467 035 \$	486 500 \$	
13		20 000 \$	Centre pour hommes -service MASC
		5 000 \$	Partenaires Plan d'action suicide
	110 000 \$	110 000 \$	Ressource régionale suicide postvention
	62 750 \$	62 750 \$	Suicide Action Montréal
	8 795 \$	18 795 \$	CLSC Ruisseau-Papineau
	5 835 \$	5 835 \$	CLSC du Marigot
	5 835 \$	5 835 \$	CLSC Milles-Îles
	9 535 \$	14 535 \$	CLSC Ste-Rose
Total	202 750 \$	242 750 \$	
14	369 055 \$	409 055 \$	Centre de prévention du suicide Lanaudière
	30 000 \$	30 000 \$	Projets de prévention du suicide
	25 000 \$	25 000 \$	Formation des intervenants
Total	424 055 \$	464 055 \$	
15	439 363 \$	439 363 \$	Centre d'intervention le Faubourg
	77 000 \$	77 000 \$	7 CLSC
	40 000 \$	40 000 \$	Expertise régionale
Total	556 363 \$	556 363 \$	
16	50 000 \$	50 000 \$	CPSHY (Formation et postvention)
	55 000 \$	55 000 \$	Centre de crise l'Accès
	40 000 \$	40 000 \$	Service de crise Suroît
	40 000 \$	40 000 \$	Service de crise Contact
	35 000 \$	35 000 \$	Centre de crise Ecomotion
	35 000 \$	35 000 \$	CLSC du Havre
	371 000 \$	351 000 \$	Ligne 24/7 régionale (CPS H-R)
	220 885 \$	220 885 \$	CPS Haut-Richelieu
		60 000 \$	Suicide alerte Sorel
	239 064 \$	239 064 \$	CPS Haute-Yamaska
	75 000 \$	75 000 \$	Expertise régionale
Total	1 160 959 \$	1 200 959 \$	
17	131 102 \$	131 102 \$	Aucune information transmise par la régie.
Total	131 102 \$	131 102 \$	Salluit (abus sexuels) et liaison avec d'autres lignes d'écoute téléphonique
18	64 925 \$	64 925 \$	Engagement d'une personne en charge du dossier; projet de développement d'un centre de crise
Total	64 925 \$	64 925 \$	
Grand total	7 813 937 \$	8 402 381 \$	

Tableau 6b.1 Mortalité attribuable au suicide au Québec, 1996-1999

Taux de mortalité par suicide¹
(taux par 100 000 habitants)

Âge	Hommes				Femmes				Total			
	1996	1997	1998	1999	1996	1997	1998	1999	1996	1997	1998	1999
10-14 ans	3,4	5,6	4,8	3,9	1,8	1,8	3,7	1,4	2,6	3,8	4,3	2,7
15-19 ans	33,5	31,2	28,0	40,0	7,0	9,1	12,9	9,7	20,6	20,5	20,7	25,3
20-24 ans	45,3	38,9	41,5	50,9	7,3	8,1	8,8	4,5	26,7	23,8	25,5	28,3
25-29 ans	44,6	32,3	40,5	40,9	8,1	9,6	9,4	7,3	26,8	21,2	25,3	29,1
30-34 ans	40,4	39,1	39,1	53,3	8,5	6,8	10,0	12,0	24,8	23,3	24,9	33,1
35-39 ans	49,4	38,4	39,4	55,7	15,5	10,1	12,0	14,7	32,6	24,4	25,9	35,5
40-44 ans	45,4	46,8	37,4	61,7	18,3	10,1	12,1	24,1	31,9	28,5	24,8	43,0
45-49 ans	35,3	49,2	41,6	57,0	18,7	16,0	11,1	18,0	27,0	32,5	26,3	37,4
50-54 ans	36,0	36,9	36,8	43,2	11,9	12,2	12,2	11,4	23,9	24,4	24,4	27,1
55-59 ans	30,5	33,7	33,7	37,4	14,7	7,6	9,3	9,9	22,5	20,4	21,3	23,4
60-64 ans	30,0	29,0	32,4	33,7	4,9	10,0	6,9	12,9	17,0	19,1	19,1	23,0
65-69 ans	32,5	25,9	17,6	35,2	4,5	4,5	8,3	15,4	17,4	14,4	12,6	24,6
70-74 ans	35,4	32,9	28,3	40,8	5,9	8,8	8,7	3,6	18,5	19,1	17,2	19,8
75-79 ans	28,4	28,4	35,7	42,2	6,0	4,8	6,5	4,5	14,7	14,0	18,0	19,4
80-84 ans	38,6	29,8	21,2	31,2	4,4	7,1	2,8	5,5	16,2	14,9	9,1	14,4
85 ans ou +	9,5	41,0	21,6	44,9	1,8	5,1	1,6	7,7	3,9	14,9	7,1	17,9
Total ²	31,6	30,4	29,3	39,3	8,9	7,7	8,4	10,0	20,1	18,9	18,6	24,4

1. Les données sur la mortalité attribuable au suicide sont des données provisoires qui proviennent du Fichier des décès, produit par l'Institut de la statistique du Québec pour le compte du ministère de la Santé et des Services sociaux.

2. Taux ajusté.

ÉTUDE DES CRÉDITS 2002-2003

MINISTÈRE DE LA SANTÉ ET DES SERVICES SOCIAUX

- Réponses aux questions particulières -

QUESTION NO 46

Liste des organismes communautaires qui ont fait ou reçu une demande d'exception suite au décret 1300-2001 paru dans la Gazette officielle du 21 novembre 2001.

RÉPONSE NO 46

L'article 3.13 de la Loi sur le ministère du Conseil exécutif permet au gouvernement d'exclure de l'application de la loi une entente ou une catégorie d'entente qu'il désigne. Le décret 1300-2001 exclut donc de l'application de la loi les ententes de contribution que devront signer les organismes publics aux termes de la Loi sur le ministère du Conseil exécutif.

Donc, ce ne sont pas les organismes qui sont exclus de la loi, mais l'entente de contribution que signeront les organismes financés à plus de 50 % par le gouvernement du Québec avec DRHC. Il n'y a donc pas de liste d'organismes exclus par le décret. Sont exclus tous les organismes publics qui signeront cette entente.

ÉTUDE DES CRÉDITS 2002-2003

MINISTÈRE DE LA SANTÉ ET DES SERVICES SOCIAUX

- Réponses aux questions particulières -

QUESTION NO 47

Évolution des paiements de transferts du gouvernement fédéral et revenus de la péréquation dans le secteur de la santé pour les années 1995-1996, 1996-1997, 1997-1998, 1998-1999, 1999-2000, 2000-2001, 2001-2002 et prévisions pour 2002-2003.

QUESTION : QUELLE EST L'ÉVOLUTION DES PAIEMENTS DE TRANSFERTS DU GOUVERNEMENT FÉDÉRAL ET DES REVENUS DE PÉRÉQUATION DANS LE SECTEUR DE LA SANTÉ POUR LES ANNÉES 1995-1996 À 2001-2002 ET QUELLES SONT LES PRÉVISIONS POUR 2002-2003 ?

- Avant 1996-1997, le financement de la santé par le gouvernement fédéral provenait d'un programme appelé Financement des programmes établis.
- En 1996-1997, le gouvernement fédéral a aboli ce programme pour le remplacer par le Transfert canadien en matière de santé et de programmes sociaux (TCSPS).
- Avec la mise en place du TCSPS, le financement de la santé et des programmes sociaux se fait en bloc :
 - Il est impossible de déterminer la part du TCSPS qui ne sert qu'à financer la santé.
- Toutefois, depuis 1995, la part du financement fédéral dans les programmes de santé et de programmes sociaux a chuté sensiblement, passant de 19,5 % en 1995-1996 à 13,7 % en 2001-2002. Cette part devrait s'établir à 14,0 % en 2002-2003.
- Les revenus de péréquation sont passés de 4,3 MM\$ en 1995-1996 à 5,3 MM\$ en 2001-2002 et 2002-2003.

ÉTUDE DES CRÉDITS 2002-2003

MINISTÈRE DE LA SANTÉ ET DES SERVICES SOCIAUX

- Réponses aux questions particulières -

QUESTION NO 48

Pour tous les contrats de construction, de rénovation ou de réfection octroyés par la Corporation d'hébergement du Québec, pour 2001-2002 :

- a) professionnels choisis;
- b) membres des comités de sélection;
- c) coût original et coût final du projet;
- d) entrepreneurs qui ont effectué les travaux;
- e) entreprises qui contrôlent les coûts.

CORPORATION D'HÉBERGEMENT DU QUÉBEC
PROJETS
LISTE DES FIRMES CHOISIES
AVRIL 2001 À MARS 2002

COÛT ORIGINAL DU PROJET : Coût total des travaux (incluant les coûts de construction, de l'aménagement extérieur, de l'équipement fixe, les contingences, les honoraires professionnels), indiqué au décret ou C.T. original autorisant l'exécution des travaux.
 COÛT FINAL OU ACTUEL : Déboursés totaux encourus en regard du projet.
 TYPE D'APPEL D'OFFRES : P = Proposition F1 = Fichier 1 nom AOP = Appel d'offres public TS : Tirage au sort

Nom du projet	Nom du fournisseur	Spécialité	Type d'appel d'offres	Nom des membres du comité de sélection	Coût original du projet	Déboursés Coût actuel (2002-03-27) du projet	Contrat entrepreneur Date de la signature	Contrôle de coût
Institut universitaire de gériatrie de Sherbrooke – Pavillon d'Youville	Louis Faucher, arch. Cima+ Structure Teknika inc. Labo S.M. inc. Construction Olivier et Lyonnais inc.	Architecture Génie mécanique et électrique du bâtiment Génie civil du bâtiment Contrôle des matériaux Entrepreneur général	FN FN FN F1 AOP	John L. Hayes, Étab. Loïs Fournier, Étab. Bruno Petrucci, RRSSS Estrie Miville Tremblay, S.H.Q. Simon Mailhot, MSSS Rachel Beaudry, MSSS Secrétaire du comité	3 613 000,00\$	3 318 720,52\$	2 970 000,00\$ 2001-04-12	
C.A. Saint-Antoine de Padoue	Birtz Bastien, arch. Beaudoin Hurens et ass. Inc. St-Louis et ass. Enr. Laboratoire de construction 2000 inc. Richard Castonguay arp. géom. Laboratoires industriels et commerciaux inc. Lévesqué et Gervais, notaire Construction Gesmonde ltée	Architecture Génie mécanique et électrique du bâtiment Génie civil du bâtiment Ingénierie des sols et des matériaux Arpentage foncier Vérification de la qualité des travaux de toiture Notaire Entrepreneur général	FN FN FN F1 P TS P AOP	Paul-Yvon DeBilly, Étab. Jacques Beaupré, Étab. Gérald Arsenault, RRSSs Lanaudière Jean-J. Ruel, MSSS Louise Roberge MSSS Secrétaire du comité	7 517 000,00\$	6 655 221,40\$	5 349 999,00\$ 2001-05-30	

CORPORATION D'HÉBERGEMENT DU QUÉBEC
PROJETS
LISTE DES FIRMES CHOISIES
AVRIL 2001 À MARS 2002

Nom du projet	Nom du fournisseur	Spécialité	Type d'appel d'offres	Nom des membres du comité de sélection	Coût original du projet	Déboursés Coût actuel (2002-03-27) du projet	Contrat entrepreneur Date de la signature	Contrôle de coût
CHUQ – Centre mère-enfant	Bélanger Beauchemin arch./Émile Gilbert et ass. Arch./Richard St-Pierre arch.	Architecture	AOP	Michel Tremblay, Étab Gilles Landry, Étab. Pierre Morin, Opération Enfant Soleil Réal Tessier, Université McGill Bertrand Hamel, MSSS Louise Roberge, MSSS Secrétaire du comité	67 010 000,00\$	21 501 210,00\$		
	Groupe-conseil Génivar inc./Le Groupe LMB experts-conseils inc.	Génie mécanique et électrique du bâtiment	AOP					
	Groupe-conseil Cima+/Consultants Génium inc.	Génie civil du bâtiment	AOP					
	Technisol inc./Laboratoires d'expertises de Québec inc.	Ingénierie des sols et des matériaux	AOP					
	Roche-EBC entreprise conjointe	Gérance de projet	AOP					
	Laboratoire d'inspection de couvertures	Toiture	Inv.	Jean-Michel Guilmette, Étab. Benoît Nolin, Étab. François Boily, RRSSS de Québec Michel Lelièvre, C.H.Q. Bertrand Hamel, CHQ Louise Roberge CHQ Secrétaire du comité				
	Jean-Marc Caron et ass.	Expert-conseil – Ascenseurs	P					
	Groupe Gesfor Poirier Pinchin inc.	Expert-conseil – Amiante	P					
	Gagnon Letellier Cyr, arch.	Expert-conseil – Analyse de la valeur	P					
	Bouthillette Parizeau et ass. inc.	Expert-conseil – Analyse de la valeur	P					
	Pasquin St-Jean et ass. ing.	Expert-conseil – Analyse de la valeur	P					
	Vaillancourt Robitaille Savoie	Arpentage-foncier	P					
	Bédard et ass., arp. géom.	Arpentage-foncier	F1					
	Marc Lanouette arp. géom.	Arpentage-foncier	F1					
	Yvon Létourneau arp. géom.	Arpentage-foncier	F1					
	Larochelle Lachance Douville Delamarre	Notaire	P					

CORPORATION D'HÉBERGEMENT DU QUÉBEC
PROJETS
LISTE DES FIRMES CHOISIES
AVRIL 2001 À MARS 2002

Nom du projet	Nom du fournisseur	Spécialité	Type d'appel d'offres	Nom des membres du comité de sélection	Coût original du projet	Déboursés Coût actuel (2002-03-27) du projet	Contrat entrepreneur Date de la signature	Contrôle de coût
	Construction Raoul Pelletier (1997) inc.	Lot 2.20 – Excavation et remblai du bâtiment	AOP				1 865 000,00\$	
	Plomberie Pichette inc.	Lot 15.41 – Drainage - Stationnement	AOP				2001-04-05 113 600,00\$	
	Alex Ouellet (1986) inc.	Lot 16.11 – Électricité/Sécurité	AOP				2001-06-04 380 000,00\$	
	Imperméabilisation Lessard inc.	Lot 7.10 – Isolation et imperméabilisation	AOP				2001-06-12 134 150,00\$	
	Construction BSL inc.	Lot 2.30 – Tunnel de service	AOP				2001-06-15 409 000,00\$	
	Demix Béton (Div. Ciment Saint-Laurent inc.)	Lot 3.30 – Fourniture de béton	AOP				2001-08-06 2 202 820,00\$	
	Acier Écan (division de Acier AGF inc.)	Lot 3.20 – Acier d'armature	AOP				2001-08-06 2 191 420,00\$	
	Coffrage LD inc.	Lot 3.01 – Coffrage empattements	AOP				2001-08-06 269 000,00\$	
	Constructions Rock Morin inc.	Lot 24.05 – Gériatrie – Démolition et	AOP				2001-08-16 282 500,00\$	
	Rapicon inc.	Lot 3.02 – Location de grues à tour	AOP				2001-08-16 422 350,00\$	
	Hervé Pomerleau inc.	Lot 3.11 – Coffrage – stationnement	AOP				2001-08-28 2 953 895,00\$	
	Protection Incendie Grinnell	Lot 15.31 – Protection-incendie – stationnement	AOP				2001-08-28 233 000,00\$ 2001-10-29	

CORPORATION D'HÉBERGEMENT DU QUÉBEC
PROJETS
LISTE DES FIRMES CHOISIES
 AVRIL 2001 À MARS 2002

Nom du projet	Nom du fournisseur	Spécialité	Type d'appel d'offres	Nom des membres du comité de sélection	Coût original du projet	Déboursés Coût actuel (2002-03-27) du projet	Contrat entrepreneur Date de la signature	Contrôle de coût
	Hervé Pomerleau inc.	Lot 3.12 – Coffrage bâtiment	AOP				3 448 916,00\$ 2001-10-29	
	Tecno Métal inc.	Lot 5.60 – Escaliers métalliques	AOP				243 987,0\$ 2001-12-17	
	Beauvais et Verret inc.	Lot 7.20 – Enveloppe du bâtiment	AOP				3 136 040,00\$ 2001-12-17	
	Tecno Métal inc.	Lot 5.10 – Structure d'acier et linteaux	AOP				586 283,00\$ 2001-12-17	
	Laurent Verreault inc.	Lot 7.50 – Toiture	AOP				522 951,00\$ 2002-01-21	
	Métal Laurentide inc.	Lot 5.52 – Métaux ouvrés – CME et stationnement	AOP				89 950,00\$ 2002-02-20	
	Protection Incendie Grinnell	Lot 15.32 – Protection incendie – CME	AOP				364 000,00\$ 2002-02-20	
	Vitalum inc.	Lot 8.52 – Aluminium et vitrage – CME et Stationnement	AOP				204 780,00\$ 2002-03-04	
	Lambert Somec inc.	Lot 15.62 – Chauffage et refroidissement – CME	AOP				4 588 000,00\$ 2002-03-04	
	La Brique Gaston Poulin inc.	Lot 4.13 – Maçonnerie intérieure	AOP				265 488,00\$ 2002-03-04	
	Construction G. Therrien inc.	Lot 8.12 – Portes, cadres et quincaillerie – CME et stationnement	AOP				1 064 035,00\$ 2002-03-04	
	Gestion et Construction Girel inc.	Lot 15.52 – Réseau de gaz médicaux – CME	AOP				975 431,25\$ 2002-03-11	
Regroupement Cloutier-du-Rivage	Ébénisterie D.C.G. Itée	Lot 6.22 – Menuiserie/Ébénisterie/Meubles - CME	AOP	Michel Carrier, Étab. Vital Gaudet, Étab. Marcel Lortie, CLSC Les Blés d'Or Clément Dumais, M.S.S.S. Louise Roberge M.S.S.S. Secrétaire du comité	12 934 000,00\$	6 852 083,51\$	1 422 994,00\$ 2002-03-21	
	Les arch. Michel Pellerin/Ricard et Mathieu, arch.	Architecture	AOP				12 347 754,00\$ 2001-06-05	
	Consultants VFP inc./Pluritec Itée Muniressource IMS/SNC Lavalin Laboratoire Shermont inc.	Génie mécanique et électrique du bâtiment Génie civil du bâtiment Ingénierie des sols et des matériaux	AOP AOP F1					

LISTE DES FIRMES CHOISIES

AVRIL 2001 À MARS 2002

191 000,00\$
2001-05-07
107 982,00\$
2001-05-22
82 540,00\$
2001-05-22
221 900,00\$
2001-05-28
31 000,00\$
2001-06-05
33 295,73\$
2001-06-05

CORPORATION D'HÉBERGEMENT DU QUÉBEC
PROJETS
LISTE DES FIRMES CHOISIES
AVRIL 2001 À MARS 2002

Nom du projet	Nom du fournisseur	Spécialité	Type d'appel d'offres	Nom des membres du comité de sélection	Coût original du projet	Déboursés Coût actuel (2002-03-27) du projet	Contrat entrepreneur Date de la signature	Contrôle de coût
	Portes Maurice Tremblay (1995) inc.	HDR99-33-S-08810	AOP				33 769,00\$	
	Divisions M.S. inc.	HDR99-47-S-10260	AOP				2001-06-05	
	Entreprises de construction Guy Bonneau ltée	HDR99-43-S-08101	AOP				81 200,00\$	
	Benoît Jobin inc.	HDR99-45-S-02830	AOP				2001-06-08	
	Construction B.S.L. inc.	HDR99-37-S-03510	AOP				89 895,00\$	
	Laval Fortin ltée	HDR-99-71-EG-09100	AOP				2001-08-16	
Centre de services ambulatoires Sud de Lanaudière	Consortium Birtz Bastien//Durand Bergeron/Arch. Lemay et ass./Jodoin Lamarre Pratte arch.	Architecture	AOP	Gisèle Boyer, Étab. Madeleine Léger, Étab. Jean-Pierre Arsenault, Étab. Philippe Sauvageau, Étab. Bertrand Hamel, S.I.Q. Gilles Lacouline, MSSS Louise Roberge, MSSS Secrétaire du comité	129 300 000,00\$	26 039 867,00\$		
	Consortium CLA/Leroux Leroux/SNC Lavalin/Bouthillette Parizeau et ass. Inc.	Génie mécanique et électrique du bâtiment	AOP					
	Coentreprise Gendron Lefèbvre Tecsalt inc./Calculatec/Les Entreprises J.G. Moffat inc.	Génie civil du bâtiment	AOP					
	Bernard et associés	Services alimentaires Contrôle des sols	AOP					
	Labo Construction 2000 inc./Technisol inc./Laboratoire de béton L.S.B. inc.		AOP					
	Groupe Hanscomb inc.	Estimation et contrôle de coûts Génie mécanique et électricité du bâtiment Ascenseurs	Inv.					
	Bouthillette Parizeau et ass. Inc.		P					
	Jean-Marc Caron et ass. Inc.		P					
	RRSSS Montérégie	Expert-conseil	P	Gisèle Boyer, Étab. Madeleine Léger, Étab. Bertrand Hamel MSSS Jean Pelletier MSSS André Matte MSSS Louise Roberge MSSS Secrétaire du comité				
	Association de la santé et sécurité du travail	Expert-conseil	P					
	Produits acoustiques PN inc.	Expert-conseil	P					
	Conseillers en gestion et informatique CGQ inc.	Expert- conseil	P					
	Stérile conseil 2000	Expert-conseil	P					

CORPORATION D'HÉBERGEMENT DU QUÉBEC
PROJETS
LISTE DES FIRMES CHOISIES
 AVRIL 2001 À MARS 2002

Nom du projet	Nom du fournisseur	Spécialité	Type d'appel d'offres	Nom des membres du comité de sélection	Coût original du projet	Déboursés Coût actuel (2002-03-27) du projet	Contrat entrepreneur Date de la signature	Contrôle de coût
	EBC inc. Lason Canada Company	Expert-conseil Expert-conseil	P Inv.	Serge Boileau, Étab. Benoît Thibault, Étab. Braham Benhacine, MSSS Richard Rainville, RRSSS Lanaudière Bertrand Hamel, CHQ Louise Roberge, CHQ Secrétaire du comité Serge Boileau, Étab. Michel Morin, CH St-Eustache Richard Gagné, CHQ Nejib Ben-Amara, RRSSS Lanaudière Braham Benhacine, MSSS Louis-Michel Roy, MSSS Secrétaire du comité				
	Groupe-conseil DMR inc.	Expert-conseil						
	Meunier et Fournier arp. géom.	Arpentage foncier	P					
	Clément Mercier et ass. Inc.	Évaluation foncière	P					
	J.Y. Brisson et ass. Inc.	Évaluation foncière	P					
	Les Consultants BPR	Expert-conseil	P					
	Plavéco Gérance ltée	Expert-conseil	P					
	Dessau-Soprin inc.	Expert-conseil	P					
	CIM-Conseil en immobilisation & management inc./Leroux Chauhan	Expert-conseil	P					
	Ouimet et ass.							
	Ernest & Young	Expert-conseil	P					
	Claude Cormier architectes paysagistes inc.	Expert-conseil en aménagement extérieur	P					
	Thérien Dansereau Courcelles et ass. Inc.	Évaluation foncière	P					
	Théorème Construction Marketing		P					
	Construction T.G. Beco ltée	Lot 4 – Structure de béton du bloc A	AOP				6 880 485,37\$ 2001-05-31	
	Valko Électrique inc.	Lot 5 – Paratonnerres	AOP				195 200,00\$ 2001-06-20	

CORPORATION D'HÉBERGEMENT DU QUÉBEC
PROJETS
LISTE DES FIRMES CHOISIES
AVRIL 2001 À MARS 2002

Nom du projet	Nom du fournisseur	Spécialité	Type d'appel d'offres	Nom des membres du comité de sélection	Coût original du projet	Déboursés Coût actuel (2002-03-27) du projet	Contrat entrepreneur Date de la signature	Contrôle de coût
	EBC inc.	Lot 6 – Excavation, fondation, structure de blocs B et C	AOP				9 740 000,00\$ 2001-08-24	
	EBC inc.	Lot 7 – Enveloppe du bloc A	AOP				4 180 000,00\$ 2001-11-02	
CHSLD Vigi-Reine Elizabeth	Bélanger Reeves et ass	Architecture	AOP	Irène Tschernomor, Étab.	17 730 000,00\$	13 871 897,15\$		
	Groupe HBA experts-conseils inc. Calculatec inc.	Génie mécanique et électrique du bâtiment Génie civil du bâtiment	AOP AOP	Jean Lapostolle Étab. Jean-Guy Demers, Hôpital du Sacré-Cœur de Montréal				
	Bernard et ass. Inc. Laboratoire de béton (1997) ltée Journeaux Bédard et ass. Inc. Technorm inc. Gestion environnementale T. Harris inc. Stéphane Arsenault, arp. géom. Les Consultants Votelco J.E. Verreault et fils ltée	Services alimentaires Ingénierie des sols et des matériaux Toiture Expert-conseil Expert-conseil en amiante Arpentage foncier Expert-conseil Gérance de projet	AOP F1 TS P P P P AOP	Donald Gervais MSSS Louise Roberge MSSS Secrétaire du comité				
	Construction Gérald Grandmaison inc. Métrotec inc.	Lot 403 – Installation des portes et de la quincaillerie Lot 309 – Ignifugation	AOP AOP	Jean Lapostolle, Étab. Maurice Vézina, Étab. Jean-Guy Demers, Hôpital du Sacré-Cœur de Montréal Jean-Pierre Bertrand, Centre universitaire de santé McGill Donald Gervais MSSS Louise Roberge MSSS Secrétaire du comité			43 450,00\$ 2001-06-04 88 100,00\$ 2001-06-05 1 029 292,00\$ 2001-06-06 1 025 000,00\$ 2001-06-06	
	Charles Bélanger et fils ltée	Lot 204 – Électricité	AOP					
	Plomberie Daniel Côté inc.	Lot 201 – Plomberie, chauffage et refroidissement	AOP					

CORPORATION D'HÉBERGEMENT DU QUÉBEC
PROJETS
LISTE DES FIRMES CHOISIES
AVRIL 2001 À MARS 2002

Nom du projet	Nom du fournisseur	Spécialité	Type d'appel d'offres	Nom des membres du comité de sélection	Coût original du projet	Déboursés Coût actuel (2002-03-27) du projet	Contrat entrepreneur Date de la signature	Contrôle de coût
	J. Raymond Couvreur inc.	Lot 306 – Toiture	AOP				135 233,00\$ 2001-06-06	
	Vitrierie Brunelle inc.	Lot 304- Fenestration, mur, rideaux et entrées	AOP				411 300,00\$ 2001-06-07	
	Revêtements Vaudry inc.	Lot 305 – Revêtement métallique	AOP				77 998,00\$ 2001-06-07	
	Quincaillerie Futura inc.	Lot 402 – Fourniture de quincaillerie	AOP				189 000,00\$ 2001-06-07	
	Ascenseurs Rive-nord inc.	Lot 501 – Ascenseurs passagers et monte-charge	AOP				398 000,00\$ 2001-06-12	
	Construction Michel Gagnon ltée	Lot 301 – Cloisons sèches, plafonds suspendus, isolation	AOP				1 992 000,00\$ 2001-06-14	
	Métaux Tremblay inc.	Lot 401 – Fourniture des portes et cadres en bois et	AOP				176 262,00\$ 2001-06-15	
	Protection incendie de la Capitale inc.	Lot 202 – Protection incendie	AOP				178 000,00\$ 2001-06-21	
	Alma Soudure inc.	Lot 310 – Métaux ouvrés architecturaux	AOP				171 141,00\$ 2001-08-02	
	Ventilation G.R. inc.	Lot 203 – Ventilation, climatisation et contrôle	AOP				928 000,00\$ 2001-08-06	
	Tapis Solution inc.	Lot 405 – Revêtement souple de plancher	AOP				344 500,00\$ 2001-08-16	
	U. Tomassini et frères ltée	Lot 303 – Maçonnerie	AOP				696 000,00\$ 2001-08-18	
	Céramiques Rosa inc.	Lot 404 – Revêtement rigide de plancher	AOP				103 750,00\$ 2001-08-31	
	Marka inc.	Lot 504 – Rails et moteurs	AOP				87 950,00\$ 2001-09-04	
	Sani-Tech inc.	Lot 406 – Cloisons et accessoires de toilette	AOP				43 394,00\$ 2001-09-12	
	Les Peintures Premières inc.	Lot 407 – Peinture et enduits texturés	AOP				97 574,00\$ 2001-09-11	
	Ébénisterie D.C.G. ltée	Lot 408 – Ébénisterie	AOP				295 476,00\$ 2001-10-02	
	Sani Métal ltée	Lot 506 – Équipements de cuisine et chambres froides	AOP				389 000,00\$ 2001-10-09	
	Les Entreprises Ventec inc.	Lot 106 – Aménagement extérieur	AOP				159 480,00\$ 2001-10-31	

CORPORATION D'HÉBERGEMENT DU QUÉBEC
PROJETS
LISTE DES FIRMES CHOISIES
AVRIL 2001 À MARS 2002

Nom du projet	Nom du fournisseur	Spécialité	Type d'appel d'offres	Nom des membres du comité de sélection	Coût original du projet	Déboursés Coût actuel (2002-03-27) du projet	Contrat entrepreneur Date de la signature	Contrôle de coût
Foyer Notre-Dame de Saint-Siméon	Anne Carrier, arch. Groupe LMB experts-conseils inc. Groupe-conseil TDA inc. Savoie et ass. Experts-conseils inc. Laboratoire de matériaux de Québec (1987) inc. Tremblay et Brisson arp. géom. Alta Mura Construction inc.	Architecture Génie mécanique et électrique du bâtiment Génie civil du bâtiment Services alimentaires Ingénierie des sols et des matériaux Arpentage foncier Entrepreneur général	FN FN F1 P F1 P AOP		2 585 000,00\$	1 678 327,95\$	 1 844 500,00\$ 2001-06-18	
CHSLD Estriade – Complexe St-Vincent de Paul	Jubinville et Mailhot arch./Delorme Morin Coutu arch. Mécanique et électricité Teknika inc./Groupe HBA experts-conseils senc Consultants SM. Inc./Dugré Blouin et ass. Inc. Savoie et ass. Experts-conseils inc. Géolab inc. Auger Donnini et Nguyen inc. Publi Form inc. Roy Côté Perrault senc arp. géom. Dessau-Soprin Construction Socam ltée	Architecture Génie mécanique et électrique du bâtiment Génie civil du bâtiment Services alimentaires Contrôle de matériaux Expert-conseil - Amiante Expert-conseil en signalisation Arpentage foncier Expert-conseil - Amiante Entrepreneur général	AOP AOP AOP AOP F1 P P P P AOP	Benoît Mercier, Étab. Yves Martineau, Étab. Bruno Petrucci, RRSSS de l'Estrie Jacques Morency, SHQ Simon Mailhot, MSSS Louise Roberge, MSSS Secrétaire du comité	30 338 000,00 \$	4 011 150,99 \$	23 076 000,00\$ 2001-08-29	

CORPORATION D'HÉBERGEMENT DU QUÉBEC
PROJETS
LISTE DES FIRMES CHOISIES
AVRIL 2001 À MARS 2002

Nom du projet	Nom du fournisseur	Spécialité	Type d'appel d'offres	Nom des membres du comité de sélection	Coût original du projet	Déboursés Coût actuel (2002-03-27) du projet	Contrat entrepreneur Date de la signature	Contrôle de coût
CLSC-CHSLD Rimouski-Neigette, Rimouski	Consortium Proulx et Goulet arch.	Architecture	AOP	Gilles Gauvreau, Étab. Didier Rioux, Étab. Robert Cloutier, Transports Pierre Casgrain, MSSS Louise Roberge, MSSS Secrétaire du comité	10 200 000,00 \$	508 699,48 \$	936 800,00\$ 2001-10-19	
	Consortium Lalonde Girouard et Letendre et ass.	Génie mécanique et électrique du bâtiment	AOP					
	Denis Thibault et associés consultant en	Génie civil du bâtiment	AOP					
	Savoie et associés expert-conseil inc.	Services alimentaires	AOP					
	Technisol inc.	Ingénierie des sols et des matériaux	AOP					
	Technisol inc.	Contrôle des matériaux	AOP					
	Groupe Hanscomb inc.	Estimation et contrôle des coûts	AOP					
	Génivit expert-conseil ltée	Toiture	P					
	Consultant J. Lebel enr.	Expert-conseil	P					
	Asselin, Asselin et Vézina arp. géom.	Arpentage foncier	P					
	Pelletier et Couillard arp. géom.	Arpentage foncier	P					
	Construction Val-Gil ltée	Lot 2 - Réaménagement des services alimentaires	AOP					

CORPORATION D'HÉBERGEMENT DU QUÉBEC
PROJETS
LISTE DES FIRMES CHOISIES
AVRIL 2001 À MARS 2002

Nom du projet	Nom du fournisseur	Spécialité	Type d'appel d'offres	Nom des membres du comité de sélection	Coût original du projet	Déboursés Coût actuel (2002-03-27) du projet	Contrat entrepreneur Date de la signature	Contrôle de coût
CHSLD Bellevue, Lévis	Réutilisation de plans : Les arch. Riopel/Gagnon Letellier Cyr/Rivest Jodoin et ass. Cima+ Soprin ADS inc./Yves Auger et ass. Inc. Consortium Bernard et ass. Inc./Savoie et ass. Experts- conseils inc.	Architecture Génie mécanique et électrique du bâtiment Génie civil du bâtiment Services alimentaires	AOP AOP AOP AOP	Bertrand Hamel, MSSS André Matte, MSSS Jean-Pierre Bertrand, Hôpital Général de Montréal Janel Lehoux, RRSSS Québec Claude Dubé SIQ Louise Roberge MSSS Secrétaire du comité Claude Talbot, Étab. Madeleine Fortin, Étab. Guy Laperrière, Centre Jeunesse Chaudière-Appalaches Jean-Guy Gélinas, SIQ Jean F. Pelletier, MSSS Louise Roberge, MSSS Secrétaire du comité	7 804 000,00\$	381 511,92\$	5 969 500,00\$ 2001-12-19	
	Surveillance des travaux : Déry Blouin Robitaille Larouche arch. Groupe GLD experts-conseils inc. Polytec inc. Savoie et ass. Expert-conseils inc. Inspec-Sol inc. Edmond Coulombe et ass. Dorion Noel et Hallissey inc., évaluateurs conseils Yves Dussault notaire Beauvais et Verret inc.	Architecture Génie mécanique et électrique du bâtiment Génie civil du bâtiment Services alimentaires Ingénierie des sols et des matériaux Arpentage foncier Évaluation foncière Notaire Entrepreneur général	FN FN F1 P F1 F1 P P AOP					

CORPORATION D'HÉBERGEMENT DU QUÉBEC
PROJETS
LISTE DES FIRMES CHOISIES
AVRIL 2001 À MARS 2002

Nom du projet	Nom du fournisseur	Spécialité	Type d'appel d'offres	Nom des membres du comité de sélection	Coût original du projet	Déboursés Coût actuel (2002-03-27) du projet	Contrat entrepreneur Date de la signature	Contrôle de coût
CLSC-CS des Sept-Rivières (Port-Cartier)	DeMontigny Métivier Hébert Fortin Martin, arch.	Architecture	AOP	Pauline Saint-Gelais, Étab. Raynald Fournier, Étab Luc Kearny, RRSSS de la Côte-nord Gilles Roux, Ministère des Transports Jacques Tardif, M.S.S.S. Louise Roberge, MSSS Secrétaire du comité	12 875 000,00\$	1 065 870,47\$	11 577 000,00\$ 2002-03-15	
	Maloney Desmeules et ass./Polytec inc.(SNC Lavalin)	Génie mécanique et électrique du bâtiment	AOP					
	Roche ltée groupe-conseil/Groupe LMB experts-conseils 1992	Génie civil du bâtiment	AOP					
	Savoie et ass.experts-conseils inc.	Services alimentaires	AOP					
	Laboratoire B-Sol ltée	Ingénierie des sols et des matériaux	AOP					
	Anne Monat ergothérapeute-conseil	Expert-conseil	P					
	Roussy Michaud et ass. arp. géom.	Arpenteur-géomètre	P					
	Carpentier et Babin, notaire	Notaire	P					
	EBC inc.	Entrepreneur général	AOP					

ÉTUDE DES CRÉDITS 2002-2003

MINISTÈRE DE LA SANTÉ ET DES SERVICES SOCIAUX

- *Réponses aux questions particulières* -

QUESTION NO 49

Fournir la liste de tout autre contrat accordé par la Corporation d'hébergement du Québec en indiquant le nom de la firme retenue et le montant du contrat et préciser si le contrat a été accordé par appel d'offres ou sur invitation.

**CONTRATS DE SERVICES PROFESSIONNELS
RELIES À UN PROJET DE CONSTRUCTION**

Liste des contrats et avenants signés concernant les services professionnels reliés à la construction

pour la période : 2001/04

Signature	Numéro de projet	Nom du projet	Nom de la spécialité	Nom de la firme	C = CONTRAT AV-X = AVENANT X = NO. AVENANT	MONTANT DU CONTRAT/AVENANT	MONTANT CUMULATIF CONTRAT	SIGNATAIRE C = CHQ E = ÉTABL.	
	001-04-02	03158 03	CENTRE HOSPITALIER BEAUCE-ETCHEMIN	GÉNIE CIVIL DU BÂTIMENT	CONSORTIUM F.B.G.- DESSAU (SOGÉCO)	103 - 4	4 534.86	181 039.65	C
	001-04-02	03172 01	HÔPITAL SAINTE-ANNE-DE-BEAUPRÉ	TOITURE	LABORATOIRE SOL ET BÉTON L.S.B. INC.	110 - 1	- 359.16	24 940.84	C
	001-04-02	05112 02	LE FOYER D'ASBESTOS INC.	ARCHITECTURE	LES ARCHITECTES MORIN ET LEMAY	101 - 3	41 848.00	430 639.17	C
	001-04-02	06106A02	HÂVRE LES QUATRE-TEMPS	GÉNIE MÉCANIQUE & ÉLECTRIQUE DU BÂTIMENT	BOUTHILLETTE PARIZEAU ET ASSOCIÉS INC.	102 - 4	7 000.00	422 777.29	C
	001-04-02	06150C01	ALERTE SANTÉ MONTRÉGIE	ÉVALUATEUR	GAUTHIER, ROY, HUOT & ASS ÉVALUATEURS INC.	117	2 800.00	2 800.00	C
	001-04-03	01112 03	CENTRE HOSPITALIER DE CHANDLER	INGÉNIERIE DES SOLS ET DES MATÉRIAUX	GENILAB BSLG INC.	106 - 2	6 600.00	19 600.00	E
	001-04-04	03102 10	HÔTEL-DIEU DE LÉVIS	ARCHITECTURE	DÉRY BLOUIN ROBITAILLE LAROUCHE, ARCHITECTES/ ANNE CARRIER, ARCHITECTE	101 - 1	127 613.89	472 073.89	C
	001-04-04	03102 10	HÔTEL-DIEU DE LÉVIS	GÉNIE CIVIL DU BÂTIMENT	GROUPE GLD INC., EXPERTS-CONSEILS / GROUPE CONSEIL GÉNIVAR INC.	103 - 2	56 672.35	130 398.35	C
	001-04-04	03210 22	PAVILLON DE L'HÔTEL-DIEU DE QUÉBEC	INGÉNIERIE DES SOLS ET DES MATÉRIAUX	LABORATOIRES D'EXPERTISES DE QUÉBEC LTÉE	106 - 1	23 399.92	47 399.92	E
	001-04-04	06218A08	HÔTEL-DIEU DU CHUM	GÉNIE MÉCANIQUE & ÉLECTRIQUE DU BÂTIMENT	PELLEMON (1998) INC.	102	289 557.50	289 557.50	C
	001-04-04	06235A08	CENTRE UNIVERSITAIRE DE SANTÉ MCGILL	ARCHITECTURE	PIERRE COLLETTE ET ALAIN DUVAL, ARCHITECTES	101 - 2	136 017.80	448 211.70	E
	001-04-04	08101 02	CENTRE HOSPITALIER DE VAL-D'OR	ARPENTAGE	JEAN-LUC CORRIVEAU ARPENTEUR-GÉOMÈTRE	116	5 800.00	5 800.00	C
	001-04-05	01154 01	CENTRE HOSPITALIER DE MATANE	ARCHITECTURE	GGLC / DMGH	101 - 6	26 152.00	1 047 528.10	E
	001-04-09	06168A01	C.H.S.L.D. BIERMANS-TRIST	GÉNIE MÉCANIQUE & ÉLECTRIQUE DU BÂTIMENT	CONSORTIUM BPR / CÉNERGIE / BPA	102 - 3	26 547.00	365 229.30	E
	001-04-10	06235A08	CENTRE UNIVERSITAIRE DE SANTÉ MCGILL	GÉNIE CIVIL DU BÂTIMENT	HATCH ET ASSOCIÉS INC.	103 - 2	40 636.00	183 546.00	E
	001-04-10	10124 01	DISPENSARE DE WASWANIPI	GÉNIE CIVIL DU BÂTIMENT	GROUPE STAVIBEL INC.	103 - 1	27 210.52	91 660.52	E
	001-04-17	03210 22	PAVILLON DE L'HÔTEL-DIEU DE QUÉBEC	TOITURE	LABORATOIRE DE MATÉRIAUX DE QUÉBEC (1987) INC	110	17 697.00	17 697.00	E
	001-04-17	08104 03	CLSC LE PARTAGE DES EAUX	ARCHITECTURE	ARCHITECTES BART, CARRIER, GAUTHIER	101 - 3	19 072.35	263 371.05	E
	001-04-17	08104 03	CLSC LE PARTAGE DES EAUX	GÉNIE CIVIL DU BÂTIMENT	GROUPE CONSEIL DESSAU-SOPRIN INC.	103 - 1	14 660.00	34 620.00	E
	001-04-17	08104 03	CLSC LE PARTAGE DES EAUX	THERMOGRAPHIE	LVM FONDATÉC INC.	109	8 600.00	8 600.00	E
	001-04-18	04161 02	CARREFOUR SANTÉ ET SERV. SOCIAUX DE LA SAINT-AURICE	GÉNIE MÉCANIQUE & ÉLECTRIQUE DU BÂTIMENT	MUNIRESSOURCE / IMS INC.	102 - 2	10 802.00	152 824.39	E
	001-04-19	03102 10	HÔTEL-DIEU DE LÉVIS	GÉNIE MÉCANIQUE & ÉLECTRIQUE DU BÂTIMENT	DESSAU INC./POLYGECC INC.	102 - 1	24 317.75	249 377.75	C
	001-04-19	06270B02	CENTRE D'ACCUEIL SAINT-ANTOINE DE PADOUE	ARPENTAGE	RICHARD CASTONGUAY, ARPENTEUR-GÉOMÈTRE	116 - 2	800.00	4 400.00	C
	001-04-19	06346A16	PAVILLON MAISONNEUVE / PAVILLON MARCEL LAMOUREUX	GÉNIE MÉCANIQUE & ÉLECTRIQUE DU BÂTIMENT	BOUTHILLETTE, PARIZEAU & ASSOCIÉS / GROUPE CONSEIL GÉNIVAR INC.	102 - 1	247 622.00	1 143 345.00	C
	001-04-19	06476A03	CLSC PIERREFONDS	GÉNIE MÉCANIQUE & ÉLECTRIQUE DU BÂTIMENT	MLC ASSOCIÉS / LE GROUPE MLC POLYTECH	102 - 3	5 061.98	97 334.67	C
	001-04-24	01146 02	LE FOYER DE RIMOUSKI INC.	GÉNIE MÉCANIQUE & ÉLECTRIQUE DU BÂTIMENT	CONSORTIUM LALONDE GIROUARD LETENDRE & ASS. (1993) LTÉE / SOPAX M.H. GROUPE CONSEIL LTÉE	102 -10	38 149.00	377 243.51	C
	001-04-24	01146 02	LE FOYER DE RIMOUSKI INC.	GÉNIE CIVIL DU BÂTIMENT	DENIS THIBAUT & ASSOCIÉS CONSULTANTS EN INGÉNIERIE INC.	103 - 9	6 500.00	235 940.84	C
	001-04-24	01177 11	CENTRE HOSPITALIER REGIONAL DE RIMOUSKI	GÉNIE MÉCANIQUE & ÉLECTRIQUE DU BÂTIMENT	SOPAX GROUPE-CONSEIL LTÉE/DENIS THIBAUT & ASS., EXP.-CONS./GROUPE-CONSEIL GÉNIVAR INC.	102 - 1	59 317.02	554 117.02	C
	001-04-24	03112 02	POINT DE SERVICE DONNACONA	ARCHITECTURE	GAGNON LETELLIER CYR ARCHITECTES	101 - 5	4 000.00	224 302.94	C
	001-04-24	03322 15	PAVILLON DE L'ENFANT-JÉSUS	GÉNIE CIVIL DU BÂTIMENT	MICHEL D. ROUSSEAU, INGÉNIEUR-CONSEIL	103 - 1	33 841.14	69 595.12	C
	001-04-24	03342 17	CHA PAVILLON ENFANT-JÉSUS	EXPERT CONSEIL	CONSULTATION J. LEBEL ENR.	115	1 532.00	1 532.00	C

Liste des contrats et avenants signés concernant les services professionnels reliés à la construction

pour la période : 2001/04

ate de signature	Numéro de projet	Nom du projet	Nom de la spécialité	Nom de la firme	C = CONTRAT AV-X = AVENANT X = NO. AVENAT	MONTANT DU CONTRAT/AVENANT	MONTANT CUMULATIF CONTRAT	SIGNATAIRE C = CHQ E = ÉTABL.
001-04-24	06111B04	CLSC ARTHUR-BUIES	EXPERT CONSEIL	SOCIÉTÉ PARC AUTO DU QUÉBEC (SPAQ)	115	3 260.00	3 260.00	C
001-04-25	01132 01	PAVILLON BRUCHÉSI	NOTAIRE	HEENAN BLAIKIE	301	3 500.00	3 500.00	C
001-04-25	04106 03	HOPITAL CLOUTIER	NOTAIRE	CARRIER & CARRIER	301	854.00	854.00	C
001-04-25	06149C01	CLSC LONGUEUIL-EST	ÉVALUATEUR	NOTAIRES ET CONSEILLERS JURIDIQUES	117 - 1	800.00	6 300.00	C
001-04-30	06583A01	CA EMILIE GAMELIN	NOTAIRE	FORTIN, DUCHESNEAU & ASSOCIÉS INC. LEROUX, KIMMEL, CÔTÉ & BURROGANO	301	1 300.00	1 300.00	C
						----- 1 323 716.92		

36 de contrats/avenants signés durant le mois

Liste des contrats et avenants signés concernant les services professionnels reliés à la construction

pour la période : 2001/05

Date de signature	Numéro de projet	Nom du projet	Nom de la spécialité	Nom de la firme	C = CONTRAT AV-X = AVENANT X = NO. AVENANT	MONTANT DU CONTRAT/AVENANT	MONTANT CUMULATIF CONTRAT	SIGNATAIRE C = CHQ E = ÉTABL.
2001-05-02	03322 15	PAVILLON DE L'ENFANT-JÉSUS	GÉNIE MÉCANIQUE & ÉLECTRIQUE DU BÂTIMENT	CONSULTANTS GÉNIUM INC.	102 - 1	22 356.98	119 786.98	C
2001-05-02	06111B04	CLSC ARTHUR-BUIES	ARCHITECTURE	SAUVÉ POIRIER ARCHITECTES	101 - 1	3 000.00	191 016.00	C
2001-05-02	06149C01	CLSC LONGUEUIL-EST	GÉNIE CIVIL DU BÂTIMENT	LES CONSULTANTS S.M. INC.	103	106 170.80	106 170.80	C
2001-05-02	06346A16	PAVILLON MAISONNEUVE / PAVILLON MARCEL LAMOUREUX	GÉNIE CIVIL DU BÂTIMENT	PASQUIN, ST-JEAN & ASSOCIÉS INC. / LE GROUPE PROJECO EXPERTS-CONSEILS	103	676 041.00	676 041.00	C
2001-05-02	06346A16	PAVILLON MAISONNEUVE / PAVILLON MARCEL LAMOUREUX	GÉNIE CIVIL DU BÂTIMENT	PASQUIN, ST-JEAN & ASSOCIÉS INC. / LE GROUPE PROJECO EXPERTS-CONSEILS	103 - 1	173 594.00	849 635.00	C
2001-05-02	06583A01	CA EMILIE GAMELIN	GÉNIE MÉCANIQUE & ÉLECTRIQUE DU BÂTIMENT	SNC-LAVALIN INC.	102 - 7	73 781.00	454 734.34	C
2001-05-02	07115 01	CENTRE RÉGIONAL DE RÉADAPTATION LA RESSOURSE	ARCHITECTURE	PIERRE CAYER ARCH./ LES ARCHITECTES TÉTREAUULT PARENT LANGUEDOC ET ASSOCIÉS	101 - 4	490 288.59	761 206.13	C
2001-05-07	01146 02	LE FOYER DE RIMOUSKI INC.	ARCHITECTURE	LE CONSORTIUM PROULX ET GOULET, ARCHITECTES	101 -10	44 500.00	792 894.83	C
2001-05-07	01177 12	CENTRE HOSPITALIER RÉGIONAL DE RIMOUSKI	GÉNIE CIVIL DU BÂTIMENT	SOPAX M.H. GROUPE CONSEIL LTÉE	103 - 1	5 137.00	90 613.75	C
2001-05-07	04139 01	SITE LA RÉSIDENCE AVELLIN-DALCOURT	GÉNIE MÉCANIQUE & ÉLECTRIQUE DU BÂTIMENT	LES CONSULTANTS MESAR (SHAWINIGAN) INC.	102 - 1	11 090.00	80 113.00	C
2001-05-07	06149C01	CLSC LONGUEUIL-EST	GÉNIE MÉCANIQUE & ÉLECTRIQUE DU BÂTIMENT	DESSAU-SOPRIN INC.	102	112 561.54	112 561.54	C
2001-05-14	01177 12	CENTRE HOSPITALIER RÉGIONAL DE RIMOUSKI	ARCHITECTURE	GAGNON, LETELLIER, CYR ARCHITECTES	101	131 306.75	131 306.75	C
2001-05-14	01177 12	CENTRE HOSPITALIER RÉGIONAL DE RIMOUSKI	INGÉNIERIE DES SOLS ET DES MATÉRIAUX	TECHNISOL INC.	106	9 139.00	9 139.00	C
2001-05-14	06115C01	LE FOYER DE CHATEAUGUAY INC.	TOITURE	LVM-FONDATEC INC.	110	9 993.00	9 993.00	E
2001-05-14	06196A01	CENTRE BOSCOVILLE	ÉVALUATEUR	ROY, SANCHE, GOLD & ASSOCIÉS	117	7 000.00	7 000.00	C
2001-05-14	09174 03	CENTRE DE SANTÉ DES NORD-CÔTIERS	INGÉNIERIE DES SOLS ET DES MATÉRIAUX	LABORATOIRE B-SOL LTEE	106 - 1	10 775.00	18 275.00	C
2001-05-16	03261 12	CENTRE HOSPITALIER UNIVERSITAIRE DE QUEBEC	INGÉNIERIE DES SOLS ET DES MATÉRIAUX	TECHNISOL INC. / LABORATOIRES D'EXPERTISES DE QUÉBEC INC.	106 - 1	90 000.00	120 000.00	C
2001-05-16	03322 15	PAVILLON DE L'ENFANT-JÉSUS	ARCHITECTURE	CONSULTANTS JACQUES VILLENEUVE ET ASS. INC.	101 - 1	42 412.30	179 113.30	C
2001-05-16	06129B01	CARREFOUR SANTÉ ET SERVICES SOCIAUX DE MATAWINIE	INGÉNIERIE DES SOLS ET DES MATÉRIAUX	LABORATOIRE DE CONSTRUCTION 2000 INC.	106	43 000.00	43 000.00	C
2001-05-16	06305C03	CENTRE HOSPITALIER PIERRE-BOUCHER	ARCHITECTURE	LES ARCHITECTES LABBÉ ET ASSOCIÉS	101	94 193.00	94 193.00	C
2001-05-16	06346A16	PAVILLON MAISONNEUVE / PAVILLON MARCEL LAMOUREUX	ESTIMATION ET CONTRÔLE DES COÛTS	PLAVÉCO GÉRANCE LTÉE, DIVISION DE ROCHE CONSTRUCTION INC.	111 - 2	85 462.00	165 300.68	C
2001-05-17	06115C01	LE FOYER DE CHATEAUGUAY INC.	GÉNIE CIVIL DU BÂTIMENT	LES CONSULTANTS S.M. INC.	103 - 2	152.90	110 317.46	E
2001-05-18	03199 05	RÉSIDENCE CHRIST-ROI	ARCHITECTURE	LE CONSORTIUM BOUCHARD CHABOT/ RAMOISY TREMBLAY ARCHITECTES	101	318 205.00	318 205.00	C
2001-05-18	06129B01	CARREFOUR SANTÉ ET SERVICES SOCIAUX DE MATAWINIE	GÉNIE MÉCANIQUE & ÉLECTRIQUE DU BÂTIMENT	LBHA & ASSOCIÉS / LEROUX, BEAUDOIN, HURENS & ASSOCIÉS INC.	102	212 470.00	212 470.00	C
2001-05-18	06129B01	CARREFOUR SANTÉ ET SERVICES SOCIAUX DE MATAWINIE	SERVICE ALIMENTAIRE	BERNARD ET ASSOCIÉS INC.	104	27 880.00	27 880.00	C
2001-05-18	06129B01	CARREFOUR SANTÉ ET SERVICES SOCIAUX DE MATAWINIE	ARPENTAGE	GADOURY NEVEU SENC	116	5 600.00	5 600.00	C
2001-05-18	06149C01	CLSC LONGUEUIL-EST	ARCHITECTURE	ARCHITECTES GOYETTE, RANCOURT, BOUDREAU / ALLAIRE, BERGERON, COURCHESNE, PERRAS ARCH.	101	281 916.20	281 916.20	C
2001-05-18	06305C03	CENTRE HOSPITALIER PIERRE-BOUCHER	GÉNIE MÉCANIQUE & ÉLECTRIQUE DU BÂTIMENT	LES CONSULTANTS S.M. INC.	102	58 912.00	58 912.00	C

Liste des contrats et avenants signés concernant les services professionnels reliés à la construction

pour la période : 2001/05

te de gnature	Numéro de projet	Nom du projet	Nom de la spécialité	Nom de la firme	C = CONTRAT AV-X = AVENANT X = NO. AVENAT	MONTANT DU CONTRAT/AVENANT	MONTANT CUMULATIF CONTRAT	SIGNATAIRE C = CHQ E = ÉTABL.
01-05-18	06346A16	PAVILLON MAISONNEUVE / PAVILLON MARCEL LAMOUREUX	GÉNIE MÉCANIQUE & ÉLECTRIQUE DU BÂTIMENT	BOUTHILLETTE, PARIZEAU & ASSOCIÉS / GROUPE CONSEIL GÉNIVAR INC.	102	895 723.00	895 723.00	C
01-05-18	07115 01	CENTRE RÉGIONAL DE RÉADAPTATION LA RESSOURCE	GÉNIE MÉCANIQUE & ÉLECTRIQUE DU BÂTIMENT	LANDRY GAUTHIER ET ASS. INC. / BOUTHILLETTE PARIZEAU ET ASS. INC.	102 - 3	265 798.08	391 453.24	C
01-05-22	03199 05	RÉSIDENCE CHRIST-ROI	ASCENSEUR	CHABOT CONSULTANTS & ASSOCIÉS INC.	112	9 990.00	9 990.00	C
01-05-22	06129B01	CARREFOUR SANTÉ ET SERVICES SOCIAUX DE MATAWINIE	ARCHITECTURE	ARCHITECTES RIVEST JODOIN & ASSOCIÉS / RIOPEL & ASSOCIÉS ARCHITECTES	101	407 900.00	407 900.00	C
01-05-22	06346A16	PAVILLON MAISONNEUVE / PAVILLON MARCEL LAMOUREUX	ARCHITECTURE	ARCH. TÊTREAU, PARENT, LANGUEDOC & ASS. / ALLAIRE, BERGERON, COURCHESNE, PERRAS & ASS.	101	1 517 468.00	1 517 468.00	C
01-05-22	06346A16	PAVILLON MAISONNEUVE / PAVILLON MARCEL LAMOUREUX	ARCHITECTURE	ARCH. TÊTREAU, PARENT, LANGUEDOC & ASS. / ALLAIRE, BERGERON, COURCHESNE, PERRAS & ASS.	101 - 1	385 194.00	1 902 662.00	C
01-05-28	03261 12	CENTRE HOSPITALIER UNIVERSITAIRE DE QUEBEC	GÉNIE MÉCANIQUE & ÉLECTRIQUE DU BÂTIMENT	GROUPE-CONSEIL GÉNIVAR INC. / LE GROUPE LMB EXPERTS-CONSEILS INC.	102 - 1	1 174 450.00	1 767 980.00	C
01-05-28	06102B04	CENTRE HOSPITALIER LAURENTIEN	GÉNIE MÉCANIQUE & ÉLECTRIQUE DU BÂTIMENT	DALLAIRE GROUPE-CONSEIL INC. / BOUTHILLETTE PARIZEAU & ASSOCIÉS INC.	102 - 1	133 659.16	416 409.16	E
01-05-28	06115C01	LE FOYER DE CHATEAUGUAY INC.	ARCHITECTURE	LES ARCHITECTES MASSICOTTE ET DIGNARD	101 - 3	22 038.08	327 088.31	E
01-05-28	06115C01	LE FOYER DE CHATEAUGUAY INC.	GÉNIE MÉCANIQUE & ÉLECTRIQUE DU BÂTIMENT	LES CONSULTANTS LBCD INC.	102 - 3	-3 455.25	165 047.45	E
01-05-28	06188A01	CENTRE HOSPITALIER AMBULATOIRE RÉGIONAL DE LAVAL	ESTIMATION ET CONTRÔLE DES COÛTS	ROY LGL LTÉE	111	114 000.00	114 000.00	C
01-05-28	07115 01	CENTRE RÉGIONAL DE RÉADAPTATION LA RESSOURCE	ARPENTAGE	FORTIN & LEGAULT, ARPENTEURS-GÉOMÈTRES	116 - 3	3 090.00	9 990.00	C
01-05-31	06115C01	LE FOYER DE CHATEAUGUAY INC.	ARPENTAGE	DROLET ET DESGAGNÉS, arp.-géom.	116 - 5	375.00	15 588.00	E
01-05-31	06188A01	CENTRE HOSPITALIER AMBULATOIRE RÉGIONAL DE LAVAL	ÉVALUATEUR	GAGNON, GOUDREAU, LEDUC INC.	117A	3 000.00	3 000.00	C

8 076 168.13

42 de contrats/avenants signés durant le mois

Liste des contrats et avenants signés concernant les services professionnels reliés à la construction

pour la période : 2001/06

date de signature	Numéro de projet	Nom du projet	Nom de la spécialité	Nom de la firme	C = CONTRAT AV-X = AVENANT X = NO. AVENANT	MONTANT DU CONTRAT/AVENANT	MONTANT CUMULATIF CONTRAT	SIGNATAIRE C = CHQ E = ÉTABL.
001-06-01	01118 05	CENTRE HOSPITALIER BAIE-DES-CHALEURS	ARCHITECTURE	MICHEL BERNARD, ARCHITECTE	101 - 1	12 915.69	123 672.19	E
001-06-01	01118 05	CENTRE HOSPITALIER BAIE-DES-CHALEURS	GÉNIE MÉCANIQUE & ÉLECTRIQUE DU BÂTIMENT	DELFAR EXPERTS CONSEILS INC.	102 - 1	20 642.38	92 352.38	E
001-06-01	01118 05	CENTRE HOSPITALIER BAIE-DES-CHALEURS	GÉNIE CIVIL DU BÂTIMENT	SOPAX M.H. GROUPE CONSEIL LTÉE	103 - 1	15 223.04	53 203.04	E
001-06-01	06113B09	HOTEL-DIEU DE ST-JEROME	EXPERT CONSEIL	ASSOCIATION POUR LA SANTÉ ET SÉCURITÉ DU TRAVAIL, SECTEUR AFFAIRES SOCIALES	115	2 500.00	2 500.00	C
001-06-04	03188 01	PAVILLON BELLEVUE INC.	NOTAIRE	YVES DUSSAULT, NOTAIRE	301 - 2	214.00	2 014.00	C
001-06-05	03199 03	RÉSIDENCE CHRIST-ROI	GÉNIE MÉCANIQUE & ÉLECTRIQUE DU BÂTIMENT	POLYGECC GROUPE-CONSEIL INC.	102 - 9	21 271.89	325 925.33	C
001-06-05	05142 09	COMPLEXE SAINT-VINCENT	EXPERT CONSEIL	PUBLI FORM INC.	115A	7 300.00	7 300.00	C
001-06-05	06122B01	CENTRE DE SERVICES AMBULATOIRES DU SUD DE LANAUDIÈRE	EXPERT CONSEIL	GROUPE CONSEIL DMR INC.	115H	127 800.00	127 800.00	C
001-06-05	08101 02	CENTRE HOSPITALIER DE VAL-D'OR	INGÉNIERIE DES SOLS ET DES MATÉRIAUX	MON-TER-VAL INC.	106	19 000.00	19 000.00	C
001-06-06	06110B03	MANOIR DE LA POINTE BLEUE (1978)	ÉVALUATEUR	THÉRIEN DANSEREAU COURCELLES & ASSOCIÉS INC.	117	3 900.00	3 900.00	C
001-06-07	04135 01	C. J. MAURICIE-BOIS-FRANCS (PAVILLON BOURGEOIS)	GÉNIE MÉCANIQUE & ÉLECTRIQUE DU BÂTIMENT	PLURITEC LTÉE CONSULTANTS	102 - 2	8 663.98	79 451.64	E
001-06-08	01146 02	LE FOYER DE RIMOUSKI INC.	EXPERT CONSEIL	CONSULTANT J. LEBEL ENR.	115 - 4	4 122.00	19 700.16	C
001-06-08	01177 11	CENTRE HOSPITALIER REGIONAL DE RIMOUSKI	ARCHITECTURE	GAGNON LETELLIER CYR ARCH./BENOIT PROULX ARCH GASTON MARTIN ARCH./PAUL BAILLARGEON ARCH.	101 - 1	93 896.36	779 305.58	C
001-06-08	05142 14	C. H. UNIVERSITAIRE DE SHERBROOKE-CUSE SITE FLEURIMONT	GÉNIE CIVIL DU BÂTIMENT	STRUCTURE TEKNIKA INC.	103	74 890.15	74 890.15	C
001-06-08	06168A01	C.H.S.L.D. BIERMANS-TRIEST	ARCHITECTURE	BEAUCHAMP ET ASSOCIÉS/BIRTZ BASTIEN/ALLAIRE BERGERON COURCHESNE PERRAS ARCHITECTES	101 - 2	70 344.00	612 570.04	E
001-06-08	09116 01	CLSC DE L'AQUILON	NOTAIRE	NATHALIE HARVEY NOTAIRE	301	1 025.00	1 025.00	C
001-06-11	03199 05	RÉSIDENCE CHRIST-ROI	GÉNIE CIVIL DU BÂTIMENT	CONSULTANTS GÉNIUM INC.	103	91 400.00	91 400.00	C
001-06-11	06115C01	LE FOYER DE CHATEAUGUAY INC.	EXPERT CONSEIL	DESSAU-SOPRIN INC.	115B	5 980.00	5 980.00	E
001-06-11	06132A02	CH LAKESHORE	TOITURE	ROOME LÉGER & ASSOCIÉS LIMITÉE	110A	10 532.00	10 532.00	E
001-06-12	06122B01	CENTRE DE SERVICES AMBULATOIRES DU SUD DE LANAUDIÈRE	ÉVALUATEUR	THÉRIEN DANSEREAU COURCELLES & ASSOCIÉS INC.	117B- 1	5 000.00	10 000.00	C
001-06-12	06170A03	LA CORPORATION DE L'HÔPITAL SAINT-CHARLES BORROMÉE	GÉNIE MÉCANIQUE & ÉLECTRIQUE DU BÂTIMENT	BOUTHILLETTÉ PARIZEAU ET ASSOCIÉS INC.	102 - 5	4 255.92	336 794.86	E
001-06-13	04160 08	CENTRE HOSPITALIER ST-JOSEPH DE TROIS-RIVIERES	INGÉNIERIE DES SOLS ET DES MATÉRIAUX	LABORATOIRE DE SERVICES SPECIALISÉS MBF LTÉE	106 - 3	2 730.00	78 950.77	E
001-06-15	02140 13	COMPLEXE HOSPITALIER DE LA SAGAMIE	INGÉNIERIE DES SOLS ET DES MATÉRIAUX	LES LABORATOIRES S.L. INC.	106	3 546.00	3 546.00	E
001-06-15	02140 13	COMPLEXE HOSPITALIER DE LA SAGAMIE	TOITURE	TECHMAT INC.	110	5 880.00	5 880.00	E
001-06-15	03131 02	CENTRE NOTRE-DAME DE FATIMA	EXPERT CONSEIL	CONSULTATION J. LEBEL ENR.	115	3 670.00	3 670.00	C
001-06-15	03196 01	RÉSIDENCE SAINT-CHARLES	SERVICE ALIMENTAIRE	SAVOIE & ASSOCIÉS, EXPERTS-CONSEILS INC.	104	34 750.00	34 750.00	C
001-06-15	03261 12	CENTRE HOSPITALIER UNIVERSITAIRE DE QUEBEC	GÉNIE CIVIL DU BÂTIMENT	GROUPE-CONSEIL CIMA +/CONSULTANTS GÉNIUM INC.	103 - 2	339 473.00	1 010 279.00	C
001-06-15	06102B06	CENTRE HOSPITALIER LAURENTIEN	INGÉNIERIE DES SOLS ET DES MATÉRIAUX	FONDEX DES HAUTES-RIVIÈRES	106	3 112.00	3 112.00	C
001-06-15	06122B01	CENTRE DE SERVICES AMBULATOIRES DU SUD DE LANAUDIÈRE	EXPERT CONSEIL	LASON CANADA COMPANY	115G	24 000.00	24 000.00	C
001-06-15	06200A09	HÔPITAL DU SACRÉ-COEUR DE MONTRÉAL	ARCHITECTURE	Jean-Pierre Pelletier architectes	101 - 3	2 468.22	200 227.49	E
001-06-15	06200A09	HÔPITAL DU SACRÉ-COEUR DE MONTRÉAL	GÉNIE MÉCANIQUE & ÉLECTRIQUE DU BÂTIMENT	CIMA+	102 - 3	10 966.70	117 633.09	E
001-06-15	06200A09	HÔPITAL DU SACRÉ-COEUR DE MONTRÉAL	GÉNIE CIVIL DU BÂTIMENT	BPR INGÉNIEURS-CONSEILS	103 - 4	7 735.79	61 550.51	E
001-06-15	06237B35	CENTRE HOSPITALIER RÉGIONAL DE LANAUDIÈRE	ARCHITECTURE	PIERRE HÉTU, ARCHITECTE	101	180 677.50	180 677.50	C
001-06-15	06237B35	CENTRE HOSPITALIER RÉGIONAL DE LANAUDIÈRE	GÉNIE CIVIL DU BÂTIMENT	LE GROUPE FORCES S.E.N.C.	103	58 564.00	58 564.00	C

Liste des contrats et avenants signés concernant les services professionnels reliés à la construction

pour la période : 2001/06

Date de signature	Numéro de projet	Nom du projet	Nom de la spécialité	Nom de la firme	C = CONTRAT AV-X = AVENANT X = NO. AVENANT	MONTANT DU CONTRAT/AVENANT	MONTANT CUMULATIF CONTRAT	SIGNATAIRE C = CHQ E = ÉTABL.
001-06-15	06270B02	CENTRE D'ACCUEIL SAINT-ANTOINE DE PADOUE	INGÉNIERIE DES SOLS ET DES MATÉRIAUX	LABORATOIRE DE CONSTRUCTION 2000 INC.	106 - 2	25 000.00	48 415.00	C
001-06-15	06381C06	CENTRE HOSPITALIER ANNA-LABERGE	GÉNIE CIVIL DU BÂTIMENT	BMST RICHELIEU EXPERTS CONSEILS INC.	103	27 081.05	27 081.05	C
001-06-15	08101 02	CENTRE HOSPITALIER DE VAL-D'OR	GÉNIE CIVIL DU BÂTIMENT	GROUPE CONSEIL DESSAU-SOPRIN INC.	103	76 630.34	76 630.34	C
001-06-18	02101 04	HÔTEL-DIEU DE ROBERVAL	ARCHITECTURE	BOUDREAULT ET LEVASSEUR, ARCHITECTES	101 - 1	0.00	178 815.00	C
001-06-21	01112 03	CENTRE HOSPITALIER DE CHANDLER	ARCHITECTURE	VACHON & ROY, ARCHITECTES	101 - 3	24 286.21	374 502.93	E
001-06-21	01112 03	CENTRE HOSPITALIER DE CHANDLER	GÉNIE MÉCANIQUE & ÉLECTRIQUE DU BÂTIMENT	DELFAR EXPERTS CONSEILS INC.	102 - 2	42 965.52	281 831.47	E
001-06-22	03189 01	CHSLD DE L'AMIANTE (FOYER DE DISRAËLI)	SERVICE ALIMENTAIRE	SAVOIE & ASSOCIÉS, EXPERTS-CONSEILS INC.	104 - 1	1 635.65	17 019.65	E
001-06-22	03196 01	RÉSIDENCE SAINT-CHARLES	GÉNIE MÉCANIQUE & ÉLECTRIQUE DU BÂTIMENT	CONSORTIUM PIETTE, AUDY, BERTRAND & ASSOCIÉS/ POLYSEC INC.	102	354 633.52	354 633.52	C
001-06-22	03196 01	RÉSIDENCE SAINT-CHARLES	ARPENTAGE	VAILLANCOURT, ROBITAILLE, SAVOIE, BÉDARD ET ASSOCIÉS	116	7 500.00	7 500.00	C
001-06-22	06129B01	CARREFOUR SANTÉ ET SERVICES SOCIAUX DE MATAWINIE	GÉNIE CIVIL DU BÂTIMENT	CONSORTIUM LE GROUPE FORCES S.E.N.C. / CLA EXPERTS-CONSEILS INC.	103	115 200.00	115 200.00	C
001-06-26	03166 12	CLSC - CHSLD DE LA MRC DE LA NOUVELLE-BEAUCE	ÉVALUATEUR	EXPERTISES IMMOBILIÈRES DE BEAUCE	117	2 750.00	2 750.00	C
001-06-26	09174 03	CENTRE DE SANTÉ DES NORD-CÔTIERS	GÉNIE MÉCANIQUE & ÉLECTRIQUE DU BÂTIMENT	GROUPE-CONSEIL TDA INC.	102 - 3	-1 576.08	128 953.44	C
001-06-28	01132 01	PAVILLON BRUCHÉSI	ARPENTAGE	LES ARPENTEURS-GÉOMÈTRES LEMAY, LEMAY & BÉGIS	116	1 500.00	1 500.00	C
						----- 1 956 055.83		

47 de contrats/avenants signés durant le mois

Liste des contrats et avenants signés concernant les services professionnels reliés à la construction

pour la période : 2001/07

date de signature	Numéro de projet	Nom du projet	Nom de la spécialité	Nom de la firme	C = CONTRAT AV-X = AVENANT X = NO. AVENANT	MONTANT DU CONTRAT/AVENANT	MONTANT CUMULATIF CONTRAT	SIGNATAIRE C = CHQ E = ÉTABL.
2001-07-03	03196 01	RÉSIDENCE SAINT-CHARLES	GÉNIE CIVIL DU BÂTIMENT	DESSAU-SOPRIN INC.	103	210 281.00	210 281.00	C
2001-07-03	06122B01	CENTRE DE SERVICES AMBULATOIRES DU SUD DE LANAUDIÈRE	CONTRÔLE DES SOLS	LABO CONSTRUCTION 2000 INC. /TECHNISOL INC./	108 - 3	300 000.00	385 000.00	C
2001-07-03	06188A01	CENTRE HOSPITALIER AMBULATOIRE RÉGIONAL DE LAVAL	INGÉNIERIE DES SOLS ET DES MATÉRIAUX	LABO. SOL ET BÉTON L.S.B. INC.	106 - 1	14 000.00	99 000.00	C
2001-07-03	06275A04	CITÉ DE LA SANTÉ DE LAVAL	EXPERT CONSEIL	LABORATOIRE DE CONSTRUCTION 2000 INC.	115	7 500.00	7 500.00	C
2001-07-03	09174 03	CENTRE DE SANTÉ DES NORD-CÔTIERS	TOITURE	ASSOCIATION POUR LA SANTÉ ET SÉCURITÉ DU TRAVAIL, SECTEUR AFFAIRES SOCIALES	110	7 310.00	7 310.00	C
2001-07-05	03406 05	HÔPITAL GÉNÉRAL DE QUÉBEC	ARCHITECTURE	LES LABORATOIRES S.L. INC.	101 - 2	3 958.53	90 356.82	E
2001-07-05	03406 05	HÔPITAL GÉNÉRAL DE QUÉBEC	GÉNIE MÉCANIQUE & ÉLECTRIQUE DU BÂTIMENT	GILLES LAFLAMME, ARCHITECTE	102 - 2	7 643.28	77 130.18	E
2001-07-05	06237B35	CENTRE HOSPITALIER RÉGIONAL DE LANAUDIÈRE	GÉNIE MÉCANIQUE & ÉLECTRIQUE DU BÂTIMENT	CIB GROUPE-CONSEIL INC.	102	115 090.00	115 090.00	C
2001-07-05	07115 01	CENTRE RÉGIONAL DE RÉADAPTATION LA RESSOURSE	GÉNIE CIVIL DU BÂTIMENT	LBHA & ASSOCIÉS, INGÉNIEURS-CONSEILS	103 - 3	141 041.67	204 731.19	C
2001-07-09	06150C01	ALERTE SANTÉ MONTRÉGIE	NOTAIRE	STANTEC EXPERTS-CONSEILS LTÉE	301	1 600.00	1 600.00	C
2001-07-09	06188A01	CENTRE HOSPITALIER AMBULATOIRE RÉGIONAL DE LAVAL	ÉVALUATEUR	HARDY, GOYETTE & ASSOCIÉS	117A- 1	700.00	3 700.00	C
2001-07-10	02184 04	CENTRE HOSPITALIER JONQUIÈRE	GÉNIE CIVIL DU BÂTIMENT	GAGNON, GOUDREAU, LEDUC INC.	103 - 1	72 134.72	209 434.72	E
2001-07-10	03185 01	CENTRE HOSPITALIER ST-JOSEPH DE LA MALBAIE	GÉNIE MÉCANIQUE & ÉLECTRIQUE DU BÂTIMENT	CEGERTEC EXPERTS-CONSEILS INC.	102 - 1	8 832.39	140 235.56	C
2001-07-10	06200A09	HÔPITAL DU SACRÉ-COEUR DE MONTRÉAL	TOITURE	LES CONSULTANTS LAFORTE INC.	110	4 146.00	4 146.00	E
2001-07-12	05110 11	PAVILLON D'YOUVILLE	GÉNIE MÉCANIQUE & ÉLECTRIQUE DU BÂTIMENT	PIERRE LARICHELIERE, ING.	102 - 2	-3 585.22	117 955.50	C
2001-07-12	05110 11	PAVILLON D'YOUVILLE	GÉNIE CIVIL DU BÂTIMENT	CIMA+ s.e.n.c.	103 - 2	- 216.97	43 502.62	C
2001-07-12	06237B32	CENTRE HOSPITALIER RÉGIONAL DELANAUDIÈRE	GÉNIE MÉCANIQUE & ÉLECTRIQUE DU BÂTIMENT	STRUCTURE TEKNIKA INC.	102 - 1	3 626.18	125 284.62	E
2001-07-12	06279A06	HOPITAL SAINT-LUC	ARCHITECTURE	BHA ET ASSOCIÉS, ING.-CONSEILS	101 - 2	82 766.95	353 845.95	E
2001-07-12	09174 03	CENTRE DE SANTÉ DES NORD-CÔTIERS	ARCHITECTURE	BIRTZ, BASTIEN, ARCHITECTES	101 - 3	- 990.85	234 580.29	C
2001-07-12	09174 03	CENTRE DE SANTÉ DES NORD-CÔTIERS	GÉNIE CIVIL DU BÂTIMENT	GAUTHIER, TREMBLAY, ARCHITECTES	103 - 2	2 097.57	21 440.52	C
2001-07-13	03185 01	CENTRE HOSPITALIER ST-JOSEPH DE LA MALBAIE	GÉNIE CIVIL DU BÂTIMENT	GÉNITECH CONSULTANTS ENR.	103 - 1	6 672.40	61 229.73	C
2001-07-16	01123 03	FOYER SAINTE-MARIE DE SAYABEC	ÉVALUATEUR	GROUPE CONSEIL TDA INC.	117	1 400.00	1 400.00	C
2001-07-17	06279A05	HÔPITAL SAINT-LUC	TOITURE	EVIMBEC LTÉE	110	5 950.00	5 950.00	E
2001-07-18	03210 22	PAVILLON DE L'HÔTEL-DIEU DE QUÉBEC	GÉNIE MÉCANIQUE & ÉLECTRIQUE DU BÂTIMENT	ROOME LÉGER & ASSOCIÉS LIMITÉE	102 - 1	136 497.70	266 077.70	E
2001-07-23	02124 01	FOYER ST-FRANCOIS INC.	NOTAIRE	PIETTE, AUDY, BERTRAND, LEMIEUX & ASSOCIÉS	301	1 350.00	1 350.00	C
2001-07-30	10123 01	UNITÉ DE VIE MISTISSINI	ARCHITECTURE	NANCY GERVAIS NOTAIRE	101 - 2	66 844.87	367 509.12	E
2001-07-30	10123 01	UNITÉ DE VIE MISTISSINI	GÉNIE CIVIL DU BÂTIMENT	DANIEL PAIEMENT ARCHITECTE	103 - 3	112 066.06	222 064.06	E
2001-07-31	04108 03	HÔTEL-DIEU D'ARTHBASKA	GÉNIE MÉCANIQUE & ÉLECTRIQUE DU BÂTIMENT	GÉNIVEL-BPR INC.	102 - 5	101 282.53	507 796.77	E
						1 409 998.81		

28 de contrats/avenants signés durant le mois

Liste des contrats et avenants signés concernant les services professionnels reliés à la construction

pour la période : 2001/08

Date de signature	Numéro de projet	Nom du projet	Nom de la spécialité	Nom de la firme	C = CONTRAT AV-X = AVENANT X = NO. AVENAT	MONTANT DU CONTRAT/AVENANT	MONTANT CUMULATIF CONTRAT	SIGNATAIRE C = CHQ E = ÉTABL.
2001-08-06	DOC00044	CENTRE D'ACCUEIL DU LITTORAL	NOTAIRE	PIERRE LEVESQUE NOTAIRE	301	450.00	450.00	C
2001-08-07	04108 03	HÔTEL-DIEU D'ARTHABASKA	ARCHITECTURE	MORIN, LEMAY & DEMONTIGNY, MÉTIVIER, HÉBERT, ARCHITECTES	101 - 5	109 003.63	570 262.53	E
2001-08-08	03118 09	CORPORATION D'HÉBERGEMENT DU QUÉBEC	GÉNIE MÉCANIQUE & ÉLECTRIQUE DU BÂTIMENT	PIETTE, AUDY, BERTRAND, LEMIEUX & ASSOCIÉS	102 - 1	3 552.56	15 717.56	C
2001-08-09	01146 02	LE FOYER DE RIMOUSKI INC.	GÉNIE MÉCANIQUE & ÉLECTRIQUE DU BÂTIMENT	CONSORTIUM LALONDE GIROUARD LETENDRE & ASS. (1993) LTÉE / SOPAX M.H. GROUPE CONSEIL LTÉE	102 -11	3 000.00	380 243.51	C
2001-08-09	03193 01	CLSC LA SOURCE (POINT DE SERVICE NORD)	ESTIMATION ET CONTRÔLE DES COÛTS	CIM-CONS. EN IMMOBILISATION & MANAGEMENT INC/ LEROUX CHAUHAN OUMET & ASSOCIÉS	111	72 057.00	72 057.00	C
2001-08-09	03196 01	RÉSIDENCE SAINT-CHARLES	INGÉNIERIE DES SOLS ET DES MATÉRIAUX	LABORATOIRE DE MATÉRIAUX DE QUÉBEC (1987) INC	106	70 000.00	70 000.00	C
2001-08-09	03210 23	PAVILLON DE L'HÔTEL-DIEU DE QUÉBEC	ESTIMATION ET CONTRÔLE DES COÛTS	DESSAU-SOPRIN INC.	111	71 400.00	71 400.00	C
2001-08-09	03261 12	CENTRE HOSPITALIER UNIVERSITAIRE DE QUEBEC	EXPERT CONSEIL	GROUPE GESFOR, POIRIER, PINCHIN INC.	115A	4 175.00	4 175.00	C
2001-08-09	03261 12	CENTRE HOSPITALIER UNIVERSITAIRE DE QUEBEC	ARPENTAGE	YVON LÉTOURNEAU ARPENTEUR-GÉOMÈTRE	116B	15 000.00	15 000.00	C
2001-08-09	04140 01	CENTRE HOSPITALIER DU CENTRE DE LA MAURICIE	GÉNIE CIVIL DU BÂTIMENT	CONSULTANTS VFP INC.	103	135 891.12	135 891.12	C
2001-08-09	05103 03	CARREFOUR SANTÉ DU GRANIT (CH-CHSLD-CLSC)	EXPERT CONSEIL	CONSULTANT J. LEBEL ENR.	115 - 1	2 670.00	5 811.10	C
2001-08-09	06102A03	CHSLD VIGI REINE-ÉLIZABETH	ARCHITECTURE	BÉLANGER REEVES ET ASS. ARCHITECTES	101 - 1	357 756.85	1 047 756.85	C
2001-08-09	06102B04	CENTRE HOSPITALIER LAURENTIEN	ARCHITECTURE	ALLARD, PARENT, IBGHY, YELLE, MAILLÉ, ARCHITECTES	101 - 1	255 777.15	918 100.15	E
2001-08-09	06102B04	CENTRE HOSPITALIER LAURENTIEN	GÉNIE CIVIL DU BÂTIMENT	GILLES TACHÉ & ASSOCIÉS LUC LALIBERTÉ / CALCULATEC INC.	103 - 1	179 779.16	361 279.16	E
2001-08-09	06110B03	MANOIR DE LA POINTE BLEUE (1978)	GÉNIE CIVIL DU BÂTIMENT	COENTREPRISE GILLES TACHÉ & ASSOCIÉS INC. / CALCULATEC INC.	103	132 948.00	132 948.00	C
2001-08-09	06110B03	MANOIR DE LA POINTE BLEUE (1978)	SERVICE ALIMENTAIRE	BERNARD ET ASSOCIÉS INC.	104	29 025.00	29 025.00	C
2001-08-09	06110B03	MANOIR DE LA POINTE BLEUE (1978)	INGÉNIERIE DES SOLS ET DES MATÉRIAUX	COGEMAT INC.	106	12 964.00	12 964.00	C
2001-08-09	06122B01	CENTRE DE SERVICES AMBULATOIRES DU SUD DE LANAUDIÈRE	ESTIMATION ET CONTRÔLE DES COÛTS	QUÉMONT ASSOCIÉS INC.	111 - 2	960 854.00	1 377 029.00	C
2001-08-09	06145A02	CHSLD - CLSC BORDEAUX-CARTIERVILLE	EXPERT CONSEIL	LE GROUPE GESFOR POIRIER PINCHIN INC.	115A- 1	8 000.00	12 985.00	C
2001-08-09	06270B02	CENTRE D'ACCUEIL SAINT-ANTOINE DE PADOUE	TOITURE	LABORATOIRES INDUSTRIELS & COMMERCIAUX INC	110	5 000.00	5 000.00	C
2001-08-09	06618A02	CLSC ET CHSLD DU MARIGOT	EXPERT CONSEIL	MICHEL BELLEROSSE EXPERTS-CONSEILS INC.	115	5 000.00	5 000.00	C
2001-08-09	06680A08	C.H.Q. - CENTRE ADMINISTRATIF BERRI	ARCHITECTURE	PROVENCHER ROY ET ASSOCIÉS ARCHITECTES	101 - 1	114 478.99	127 478.99	C
2001-08-09	07115 01	CENTRE RÉGIONAL DE RÉADAPTATION LA RESSOURSE	GÉNIE MÉCANIQUE & ÉLECTRIQUE DU BÂTIMENT	LANDRY GAUTHIER ET ASS. INC / BOUTHILLETTE PARIZEAU ET ASS. INC.	102 - 4	3 910.00	395 363.24	C
2001-08-09	07115 01	CENTRE RÉGIONAL DE RÉADAPTATION LA RESSOURSE	SERVICE ALIMENTAIRE	JACKY BOUILLY CONSULTANT	104A	9 990.00	9 990.00	C
2001-08-09	07115 01	CENTRE RÉGIONAL DE RÉADAPTATION LA RESSOURSE	INGÉNIERIE DES SOLS ET DES MATÉRIAUX	LES LABORATOIRES OUTAOUAIS INC.	106 - 1	10 300.00	20 300.00	C
2001-08-09	08116 01	CENTRE HOSPITALIER LA SARRE	INGÉNIERIE DES SOLS ET DES MATÉRIAUX	LVM TECH INC.	106 - 1	16 000.00	22 400.00	E
2001-08-09	09116 01	CLSC DE L'AQUILON	ARCHITECTURE	DEMONTIGNY, MÉTIVIER, HÉBERT, FORTIN, MARTIN ARCHITECTES	101	231 466.06	231 466.06	C
2001-08-09	09116 01	CLSC DE L'AQUILON	GÉNIE CIVIL DU BÂTIMENT	ROCHE - MALON - DESMEULES, EXPERTS-CONSEILS	103	78 485.68	78 485.68	C
2001-08-10	09217 01	CLSC DE GATINEAU	GÉNIE CIVIL DU BÂTIMENT	STANTEC EXPERTS-CONSEILS LTÉE	103	63 310.00	63 310.00	C

Liste des contrats et avenants signés concernant les services professionnels reliés à la construction

pour la période : 2001/08

Date de signature	Numéro de projet	Nom du projet	Nom de la spécialité	Nom de la firme	C = CONTRAT AV-X = AVENANT X = NO. AVENAT	MONTANT DU CONTRAT/AVENANT	MONTANT CUMULATIF CONTRAT	SIGNATAIRE C = CHQ E = ÉTABL.
2001-08-20	02101 04	HÔTEL-DIEU DE ROBERVAL	EXPERT CONSEIL	PYROTECH BEI	115	10 000.00	10 000.00	C
2001-08-20	02101 04	HÔTEL-DIEU DE ROBERVAL	EXPERT CONSEIL	JACQUES REEVES ARCHITECTE	115A	20 000.00	20 000.00	C
2001-08-20	03105 03	POINT DE SERVICES SAINT-ROMUALD (FOYER CHANOINE-AUDET)	INGÉNIERIE DES SOLS ET DES MATÉRIAUX	INSPEC-SOL (QUÉBEC) INC.	106 - 2	5 500.00	17 089.00	C
2001-08-20	03131 02	CENTRE NOTRE-DAME DE FATIMA	ARCHITECTURE	ALFRED PELLETIER, ARCHITECTE	101 - 2	82 477.69	197 673.63	C
2001-08-20	03131 02	CENTRE NOTRE-DAME DE FATIMA	GÉNIE CIVIL DU BÂTIMENT	JEAN-PAUL ROY, INGÉNIEUR CONSEIL	103 - 1	9 239.52	23 279.17	C
2001-08-20	03400 19	HÔPITAL LAVAL	ARCHITECTURE	LES ARCHITECTES HUDON & JULIEN	101 - 1	99 977.63	334 871.63	E
2001-08-20	03400 19	HÔPITAL LAVAL	GÉNIE MÉCANIQUE & ÉLECTRIQUE DU BÂTIMENT	LE GROUPE LMB EXPERTS-CONSEILS INC.	102 - 1	123 593.04	269 433.04	E
2001-08-20	04140 01	CENTRE HOSPITALIER DU CENTRE DE LA MAURICIE	GÉNIE MÉCANIQUE & ÉLECTRIQUE DU BÂTIMENT	CONSORTIUM PLURITEC-MESAR (Formé de Cosultant MESAR inc./PLURITEC LTÉE)	102	444 876.60	444 876.60	C
2001-08-20	05110 11	PAVILLON D'YOUVILLE	ARCHITECTURE	LOUIS FAUCHER, ARCHITECTE	101 - 2	15 775.16	170 493.55	C
2001-08-20	06145C01	CLSC CHÂTEAUGUAY	ARCHITECTURE	LES ARCHITECTES GOYETTE, RANCOURT, LÉTOURNEAU, BOUDREAU	101 - 2	7 220.00	218 946.92	C
2001-08-20	06177A04	HÔPITAL SANTA CABRINI	ARCHITECTURE	BIANCHI ET VOISARD, ARCHITECTES	101 - 2	11 180.00	247 244.56	C
2001-08-20	06267A12	HÔPITAL MARIE-ENFANT	ARPENTAGE	BLAIN & PAQUIN ARPENTEURS-GÉOMÈTRES	116 - 1	450.00	5 450.00	C
2001-08-20	07117 01	CLSC DE GATINEAU	INGÉNIERIE DES SOLS ET DES MATÉRIAUX	LES LABORATOIRES OUTAOUAIS INC	106	32 000.00	32 000.00	C
2001-08-21	03210 22	PAVILLON DE L'HÔTEL-DIEU DE QUÉBEC	GÉNIE CIVIL DU BÂTIMENT	GROUPE CONSEIL GÉNIVAR INC.	103 - 1	102 151.21	158 576.21	E
2001-08-21	03497 02	RÉGIE RÉGIONALE SANTÉ ET SERVICES SOCIAUX DE QUÉBEC	ARCHITECTURE	SOUCY, GODBOUT ARCHITECTES	101	9 945.00	9 945.00	C
2001-08-21	06110B03	MANOIR DE LA POINTE BLEUE (1978)	ARCHITECTURE	DAMECOUR BIRTZ BASTIEN ARCHITECTES	101	458 400.00	458 400.00	C
2001-08-21	06114B01	CENTRE D'ACCUEIL DE L'ASSOMPTION	ARCHITECTURE	MICHEL DURAND & ASS. ET LEMAY & ASS.	101 - 6	4 050.00	683 210.23	C
2001-08-21	06314C03	C.H.S.L.D. CHEVALIER DE LÉVIS	EXPERT CONSEIL	ROY LGL LTEE	115	26 000.00	26 000.00	C
2001-08-21	09116 01	CLSC DE L'AQUILON	GÉNIE MÉCANIQUE & ÉLECTRIQUE DU BÂTIMENT	GROUPE-CONSEIL TDA INC.	102	77 235.82	77 235.82	C
2001-08-23	03210 22	PAVILLON DE L'HÔTEL-DIEU DE QUÉBEC	ARCHITECTURE	LES ARCHITECTES LEMAY, GUY, HARVEY ET ASS.	101 - 1	177 975.43	371 964.34	E
2001-08-24	03400 19	HÔPITAL LAVAL	GÉNIE CIVIL DU BÂTIMENT	TECSULT INC.	103 - 1	10 778.01	75 168.01	E
2001-08-27	01154 01	CENTRE HOSPITALIER DE MATANE	TOITURE	GENIVIT EXPERTS LTEE	110 - 2	8 500.00	32 028.00	E
2001-08-27	03196 01	RÉSIDENCE SAINT-CHARLES	ÉVALUATEUR	SERVICES IMMOBILIERS RACINE, LAROCHELLE & ASSOCIÉS	117	2 000.00	2 000.00	C
2001-08-27	10124 01	DISPENSARE DE WASWANIP	INGÉNIERIE DES SOLS ET DES MATÉRIAUX	MONTERVAL INC.	106 - 1	10 998.00	45 998.00	E
2001-08-30	02101 04	HÔTEL-DIEU DE ROBERVAL	EXPERT CONSEIL	SNC-LAVALIN INC.	115B	15 000.00	15 000.00	C
2001-08-30	03188 01	PAVILLON BELLEVUE INC.	ARCHITECTURE	LES ARCHITECTES RIOPEL / GAGNON, LETELLIER, CYR / RIVEST, JODOIN ET ASS.	101 - 1	54 100.00	105 761.00	C
2001-08-30	03210 23	PAVILLON DE L'HÔTEL-DIEU DE QUÉBEC	ARPENTAGE	VAILLANCOURT, ROBITAILLE, SAVOIE, BÉDARD ET ASSOCIÉS	116	10 000.00	10 000.00	C
2001-08-30	03497 02	RÉGIE RÉGIONALE SANTÉ ET SERVICES SOCIAUX DE QUÉBEC	ARPENTAGE	VAILLANCOURT ROBITAILLE SAVOIE BÉDARD ET ASSOCIÉS, ARPENTEURS-GÉOMÈTRES	116	8 600.00	8 600.00	C
2001-08-30	06174A02	CENTRE D'HÉBERGEMENT SAINT-GEORGES	GÉNIE CIVIL DU BÂTIMENT	CONSULTANTS GEMEC INC.	103	113 215.57	113 215.57	C
2001-08-30	06218A07	PROJET DU CHUM - SITE SAINT-DENIS	EXPERT CONSEIL	DESSAU-SOPRIN INC.	115 - 1	178 027.64	204 157.64	C
2001-08-30	07117 01	CLSC DE GATINEAU	ARPENTAGE	DESSAU, FOURNIER & ASSOCIÉS	116	6 500.00	6 500.00	C

Liste des contrats et avenants signés concernant les services professionnels reliés à la construction

pour la période : 2001/08

ate de signature	Numéro de projet	Nom du projet	Nom de la spécialité	Nom de la firme	C = CONTRAT AV-X = AVENANT X = NO. AVENAT	MONTANT DU CONTRAT/AVENANT	MONTANT CUMULATIF CONTRAT	SIGNATAIRE C = CHQ E = ÉTABL.
---------------------	---------------------	---------------	-------------------------	-----------------	---	-------------------------------	---------------------------------	-------------------------------------

5 098 010.52

60 de contrats/avenants signés durant le mois



Liste des contrats et avenants signés concernant les services professionnels reliés à la construction

pour la période : 2001/09

Date de signature	Numéro de projet	Nom du projet	Nom de la spécialité	Nom de la firme	C = CONTRAT AV-X = AVENANT X = NO. AVENAT	MONTANT DU CONTRAT/AVENANT	MONTANT CUMULATIF CONTRAT	SIGNATAIRE C = CHQ E = ÉTABL.
2001-09-04	03196 01	RÉSIDENCE SAINT-CHARLES	ARCHITECTURE	RAMOISY, TREMBLAY ARCHITECTES / BOUCHARD & CHABOT ARCHITECTES	101	718 275.00	718 275.00	C
2001-09-06	01154 01	CENTRE HOSPITALIER DE MATANE	INGÉNIERIE DES SOLS ET DES MATÉRIAUX	TECHNISOL INC.	106 - 2	4 509.50	44 712.53	E
2001-09-07	06132A02	CH LAKESHORE	GÉNIE MÉCANIQUE & ÉLECTRIQUE DU BÂTIMENT	LALONDE GIROUARD LETENDRE & ASSOCIÉS	102 -10	257 615.65	1 869 243.25	E
2001-09-07	09113 01	CENTRE DE SANTÉ DE LA MINGANIE	EXPERT CONSEIL	BPR CONSTRUCTION INC.	115A	34 366.50	34 366.50	E
2001-09-10	03188 01	PAVILLON BELLEVUE INC.	GÉNIE MÉCANIQUE & ÉLECTRIQUE DU BÂTIMENT	CIMA+	102 - 1	37 525.00	75 883.00	C
2001-09-10	03188 01	PAVILLON BELLEVUE INC.	SERVICE ALIMENTAIRE	CONSORTIUM BERNARD & ASS. INC. / SAVOIE & ASS EXPERTS CONSEIL INC.	104 - 1	5 585.00	13 560.00	C
2001-09-10	03497 02	RÉGIE RÉGIONALE SANTÉ ET SERVICES SOCIAUX DE QUÉBEC	GÉNIE MÉCANIQUE & ÉLECTRIQUE DU BÂTIMENT	GROUPE D.D.A.	102	9 980.00	9 980.00	C
2001-09-10	03497 02	RÉGIE RÉGIONALE SANTÉ ET SERVICES SOCIAUX DE QUÉBEC	GÉNIE CIVIL DU BÂTIMENT	TECSULT INC.	103	7 900.00	7 900.00	C
2001-09-12	06110B03	MANOIR DE LA POINTE BLEUE (1978)	GÉNIE MÉCANIQUE & ÉLECTRIQUE DU BÂTIMENT	CONSORTIUM AUDY FARLEY LALANDE LA BERGE INC./ LEROUX BEAUDOIN HURENS & ASSOCIÉS INC.	102	219 186.00	219 186.00	C
2001-09-12	06110B03	MANOIR DE LA POINTE BLEUE (1978)	ARPENTAGE	BARRY, REGIMBALD, LESSARD ARPENTEURS-GÉOMÈTRES	116	2 412.38	2 412.38	C
2001-09-12	07117 01	CLSC DE GATINEAU	ARCHITECTURE	AUDET, FORTIN, CORRIVEAU, SALVAIL, ARCHITECTES SNC.	101	220 358.00	220 358.00	C
2001-09-13	02184 05	CENTRE HOSPITALIER JONQUIERE	ARCHITECTURE	LEBLOND TREMBLAY BOULAY FRADETTE BARRETTE/ ÉRIC PAINCHAUD ARCH/BOUDREAULT LEVASSEUR ARCH	101 - 1	39 242.00	382 642.00	C
2001-09-13	03118 16	2535, BOULEVARD LAURIER	EXPERT CONSEIL	GROUPE BPG INC.	115	5 000.00	5 000.00	C
2001-09-13	03131 02	CENTRE NOTRE-DAME DE FATIMA	GÉNIE MÉCANIQUE & ÉLECTRIQUE DU BÂTIMENT	CIMA + SOCIÉTÉ D'INGÉNIERIE	102 - 1	74 696.63	154 478.78	C
2001-09-13	04140 01	CENTRE HOSPITALIER DU CENTRE DE LA MAURICIE	ARCHITECTURE	JEAN-LOUIS DÉRY ARCH./ ARCHITECTES BEAUCHAMPS & LABBÉ (S.E.N.C.) / YELLE MAILLÉ ARCHITECTES	101	745 229.26	745 229.26	C
2001-09-13	06102B04	CENTRE HOSPITALIER LAURENTIEN	ARPENTAGE	RADO, CORBEIL & CORBEIL ARPENTEURS-GÉOMÈTRES	116A	4 428.00	4 428.00	E
2001-09-18	01146 02	LE FOYER DE RIMOUSKI INC.	SERVICE ALIMENTAIRE	SAVOIE & ASSOCIÉS, EXPERTS-CONSEILS INC.	104 - 7	26 265.00	79 040.64	C
2001-09-18	04106 03	HOPITAL CLOUTIER	INGÉNIERIE DES SOLS ET DES MATÉRIAUX	LABORATOIRE SHERMONT INC.	106 - 1	30 500.00	36 500.00	C
2001-09-20	03188 01	PAVILLON BELLEVUE INC.	GÉNIE CIVIL DU BÂTIMENT	SOPRIN ADS INC / YVES AUGER ET ASS. INC.	103 - 1	15 940.00	42 172.00	C
2001-09-20	03192 01	C. H. ST-SACREMENT LTÉE / HOPITAL STE-MONIQUE INC.	ESTIMATION ET CONTRÔLE DES COÛTS	PLAVÉCO GÉRANCE LTÉE, DIVISION DE ROCHE CONSTRUCTION INC.	111	57 968.00	57 968.00	C
2001-09-20	06174A02	CENTRE D'HÉBERGEMENT SAINT-GEORGES	GÉNIE MÉCANIQUE & ÉLECTRIQUE DU BÂTIMENT	TECSULT INC.	102	298 996.38	298 996.38	C
2001-09-20	06346A16	PAVILLON MAISONNEUVE / PAVILLON MARCEL LAMOUREUX	ESTIMATION ET CONTRÔLE DES COÛTS	PLAVÉCO GÉRANCE LTÉE, DIVISION DE ROCHE CONSTRUCTION INC.	111 - 3	8 496.00	173 796.68	C
2001-09-24	03192 01	C. H. ST-SACREMENT LTÉE / HOPITAL STE-MONIQUE INC.	NOTAIRE	LAROCHELLE, LACHANCE, DOUVILLE, DELAMARRE, SIMARD, LA RUE, NOTAIRES	301	1 200.00	1 200.00	C
2001-09-24	06132A02	CH LAKESHORE	ARCHITECTURE	PETERS MESSIER MARCHAND FAMELART	101 -11	221 055.96	3 385 495.63	E
2001-09-24	08104 02	MAISON PIE XII	ESTIMATION ET CONTRÔLE DES COÛTS	PLAVÉCO GÉRANCE LTÉE, DIVISION DE ROCHE CONSTRUCTION INC.	111	84 785.00	84 785.00	C
2001-09-25	06118 01	CENTRE UNIVERSITAIRE DE SAINTE MCGILL	ÉVALUATEUR	GROUPE LCBA	117A	550.00	550.00	C
2001-09-26	062 02	CENTRE D'ACCUEIL SAINT-ANTOINE DE PADOUÉ	NOTAIRE	LEVESQUE ET GERVAIS NOTAIRES	301	955.00	955.00	C

Liste des contrats et avenants signés concernant les services professionnels reliés à la construction

pour la période : 2001/09

ate de signature	Numéro de projet	Nom du projet	Nom de la spécialité	Nom de la firme	C = CONTRAT AV-X = AVENANT X = NO. AVENAT	MONTANT DU CONTRAT/AVENANT	MONTANT CUMULATIF CONTRAT	SIGNATAIRE C = CHQ E = ÉTABL.
001-09-28	08116 01	CENTRE HOSPITALIER LA SARRE	GÉNIE CIVIL DU BÂTIMENT	2694298 CANADA INC. faisant affaires sous les nom et raison sociale de G.G.L. CONSULTANT	103 - 2	32 204.72	109 918.14	E
001-09-28	DOC00049	JARDINS DU HAUT SAINT-LAURENT	ÉVALUATEUR	DORION, NOEL ET HALLISSEY INC., ÉVALUATEURS CONSEILS	117	5 000.00	5 000.00	C
001-09-29	DOC00014	CLSC LA CHAUMIÈRE	ÉVALUATEUR	TURCOTTE & ASSOCIÉS	117	1 700.00	1 700.00	C
						----- 3 171 924.98		

30 de contrats/avenants signés durant le mois

Liste des contrats et avenants signés concernant les services professionnels reliés à la construction

pour la période : 2001/10

Date de signature	Numéro de projet	Nom du projet	Nom de la spécialité	Nom de la firme	C = CONTRAT AV-X = AVENANT X = NO. AVENAT	MONTANT DU CONTRAT/AVENANT	MONTANT CUMULATIF CONTRAT	SIGNATAIRE C = CHQ E = ÉTABL.
001-10-01	08116 01	CENTRE HOSPITALIER LA SARRE	ARCHITECTURE	GUY LECLERC, ARCHITECTE	101 - 2	47 951.93	341 669.23	E
001-10-01	DOC00012	RÉSIDENCE LOUIS-HÉBERT	ARPENTAGE	GROUPE ROBERT GIROUX	116	475.00	475.00	C
001-10-03	03408 12	CENTRE HOSPITALIER UNIVERSITAIRE DE QUEBEC	ARCHITECTURE	LE CONSORTIUM GALLIENNE ET MOISAN/ RAMOISY, TREMBLAY, ARCHITECTES	101 - 1	5 280.00	359 850.94	C
001-10-03	03408 12	CENTRE HOSPITALIER UNIVERSITAIRE DE QUEBEC	GÉNIE MÉCANIQUE & ÉLECTRIQUE DU BÂTIMENT	CIMA QUÉBEC - SOCIÉTÉ D'INGÉNIERIE	102 - 1	-1 530.00	280 669.12	C
001-10-03	03408 12	CENTRE HOSPITALIER UNIVERSITAIRE DE QUEBEC	GÉNIE CIVIL DU BÂTIMENT	ROCHE LTEE, GROUPE CONSEIL	103 - 1	- 812.50	66 356.65	C
001-10-03	03497 02	RÉGIE RÉGIONALE SANTÉ ET SERVICES SOCIAUX DE QUÉBEC	INGÉNIERIE DES SOLS ET DES MATÉRIAUX	LABORATOIRE SOL ET BÉTON L.S.B. INC.	106	18 737.00	18 737.00	C
001-10-03	04139 01	SITE LA RÉSIDENCE AVELLIN-DALCOURT	EXPERT CONSEIL	CONSULTATION J. LEBEL ENR.	115	1 707.00	1 707.00	C
001-10-03	04209 07	PAVILLON STE-MARIE	ESTIMATION ET CONTRÔLE DES COÛTS	DESSAU INC.	111 - 1	4 745.00	160 734.00	C
001-10-03	05110 11	PAVILLON D'YOUVILLE	CONTRÔLE DES MATÉRIAUX	LABO S.M. INC.	107 - 1	6 600.00	15 052.00	C
001-10-03	09116 01	CLSC DE L'AQUILON	ARPENTAGE	GPR CONSULTANTS	116 - 1	4 916.37	14 864.00	C
001-10-04	08116 01	CENTRE HOSPITALIER LA SARRE	GÉNIE MÉCANIQUE & ÉLECTRIQUE DU BÂTIMENT	GROUPE STAVIBEL INC.	102 - 2	18 483.83	178 107.71	E
001-10-12	02101 04	HÔTEL-DIEU DE ROBERVAL	ARCHITECTURE	BOUDREAULT LEVASSEUR/LEBLOND TREMBLAY BOULAY FRADETTE BARRETTE/CÔTÉ CHABOT MOREL, ARCH.	101A- 1	351 392.00	1 714 743.00	C
001-10-12	02101 04	HÔTEL-DIEU DE ROBERVAL	GÉNIE CIVIL DU BÂTIMENT	LMB SAGUENAY - LAC ST-JEAN	103A- 2	77 000.00	551 411.00	C
001-10-12	03184 01	FOYER NOTRE-DAME DU SACRÉ-COEUR DE ST-SIMÉON	SERVICE ALIMENTAIRE	SAVOIE & ASSOCIÉS EXPERTS-CONSEILS INC.	104	1 877.00	1 877.00	C
001-10-12	04107 02	RÉSIDENCE LE CHÊNE	ARCHITECTURE	BINETTE + BINETTE ARCHITECTES	101	297 080.81	297 080.81	C
001-10-12	04107 02	RÉSIDENCE LE CHÊNE	GÉNIE CIVIL DU BÂTIMENT	TEKNIKA INC.	103	86 356.27	86 356.27	C
001-10-12	04107 02	RÉSIDENCE LE CHÊNE	SERVICE ALIMENTAIRE	BERNARD ET ASSOCIÉS	104	630.92	630.92	C
001-10-12	04107 02	RÉSIDENCE LE CHÊNE	ARPENTAGE	MORIN & COLLIN, ARPENTEURS-GÉOMÈTRES	116	3 150.00	3 150.00	C
001-10-12	06122B01	CENTRE DE SERVICES AMBULATOIRES DU SUD DE LANAUDIÈRE	SERVICE ALIMENTAIRE	BERNARD ET ASSOCIÉS INC.	104 - 3	6 500.00	150 000.00	C
001-10-12	06122B01	CENTRE DE SERVICES AMBULATOIRES DU SUD DE LANAUDIÈRE	EXPERT CONSEIL	PRODUITS ACOUSTIQUES PN INC.	115C- 1	2 500.00	7 000.00	C
001-10-12	06125B01	CENTRE D'ACCUEIL BRASSARD	GÉNIE CIVIL DU BÂTIMENT	ANAND SWAMINADHAN, ING.	103 - 1	9 802.99	33 428.99	C
001-10-12	08104 02	MAISON PIE XII	ARCHITECTURE	LES ARCH. BART, CARRIER, GAUTHIER / FORTIER ET ASS. ARCHITECTES	101 - 1	136 867.63	661 370.60	C
001-10-12	09116 01	CLSC DE L'AQUILON	INGÉNIERIE DES SOLS ET DES MATÉRIAUX	LABORATOIRE B-SOL LTEE	106 - 1	12 350.00	33 586.00	C
001-10-15	06106A02	HÂVRE LES QUATRE-TEMPS	THERMOGRAPHIE	C.E.E.B. c.m. INC.	109	3 827.00	3 827.00	C
001-10-16	03166 10	LES CLSC ET CHSLD DE LA MRC DE LA NOUVELLE-BEAUCE	INGÉNIERIE DES SOLS ET DES MATÉRIAUX	INSPEC-SOL (QUÉBEC) INC.	106 - 1	3 086.45	6 386.45	C
001-10-16	04107 02	RÉSIDENCE LE CHÊNE	GÉNIE MÉCANIQUE & ÉLECTRIQUE DU BÂTIMENT	GROUPE HBA EXPERTS-CONSEILS SENC	102	153 959.68	153 959.68	C
001-10-16	06125B01	CENTRE D'ACCUEIL BRASSARD	GÉNIE MÉCANIQUE & ÉLECTRIQUE DU BÂTIMENT	ALBERT PIETTE & ASSOCIÉS, ING.	102 - 1	17 745.08	71 373.08	C
001-10-16	06267A11	HOPITAL SAINTE-JUSTINE	ARPENTAGE	GÉOMATIQUE 3DMR	116	2 125.00	2 125.00	C
001-10-16	06372A02	CLSC HOCHELAGA-MAISONNEUVE	ARPENTAGE	FOURNIER ET SAUVÉ, ARPENTEURS-GÉOMÈTRES	116 - 2	2 860.00	11 060.00	C
001-10-17	09115 01	CLSC - CENTRE DE SANTE DES SEPT RIVIERES	NOTAIRE	CARPENTIER & BABIN	301 - 1	800.00	1 400.00	C
001-10-18	03166 10	LES CLSC ET CHSLD DE LA MRC DE LA NOUVELLE-BEAUCE	GÉNIE CIVIL DU BÂTIMENT	GROUPE CONSEIL GESCO INC. / GROUPE CONSEIL GÉNIVAR	103 - 1	20 050.35	180 025.35	C
001-10-18	05042 14	C. H. UNIVERSITAIRE DE SHERBROOKE-CUSE SITE FLEURIMONT	INGÉNIERIE DES SOLS ET DES MATÉRIAUX	LABO S.M. INC.	106	4 550.00	4 550.00	C

Liste des contrats et avenants signés concernant les services professionnels reliés à la construction

pour la période : 2001/10

Date de signature	Numéro de projet	Nom du projet	Nom de la spécialité	Nom de la firme	C = CONTRAT AV-X = AVENANT X = NO. AVENANT	MONTANT DU CONTRAT/AVENANT	MONTANT CUMULATIF CONTRAT	SIGNATAIRE C = CHQ E = ÉTABL.
01-10-19	06188A01	CENTRE HOSPITALIER AMBULATOIRE RÉGIONAL DE LAVAL	ARCHITECTURE	AVERNA PARIZEAU PAWULSKI ARCH. /BIRTZ BASTIEN	101	1 332 448.83	1 332 448.83	C
01-10-22	03192 01	C. H. ST-SACREMENT LTÉE / HOPITAL STE-MONIQUE INC.	EXPERT CONSEIL	ABCP ARCH./YELLE MAILLÉ ARCH. ASSOCIÉS LE GROUPE SOLUTION R & K LTÉE SOLERKA, CONSEILLERS EN ENVIRONNEMENT	115 - 1	0.00	23 000.00	C
01-10-22	06129B01	CARREFOUR SANTÉ ET SERVICES SOCIAUX DE MATAWINIE	NOTAIRE	GAGNON, CANTIN, LACHAPELLE ET ASSOCIÉS	301	1 500.00	1 500.00	C
01-10-23	02184 04	CENTRE HOSPITALIER JONQUIÈRE	INGÉNIERIE DES SOLS ET DES MATÉRIAUX	TECHMAT INC.	106 - 1	14 440.76	71 420.01	E
01-10-23	02184 04	CENTRE HOSPITALIER JONQUIÈRE	TOITURE	LES LABORATOIRES S.L. INC.	110	7 936.80	7 936.80	E
01-10-23	02184 04	CENTRE HOSPITALIER JONQUIÈRE	ARPENTAGE	CHIASSON THOMAS TREMBLAY & ASSOCIÉS, ARPENTEURS GÉOMÈTRES	116 - 1	1 200.00	5 400.00	E
01-10-29	02101 04	HÔTEL-DIEU DE ROBERVAL	GÉNIE MÉCANIQUE & ÉLECTRIQUE DU BÂTIMENT	CEGERTEC EXPERTS-CONSEILS INC.	102A- 1	173 459.00	942 795.00	C
01-10-29	03185 01	CENTRE HOSPITALIER ST-JOSEPH DE LA MALBAIE	ARCHITECTURE	ANNE CARRIER ARCHITECTE	101 - 1	12 805.20	259 465.82	C
01-10-29	04209 07	PAVILLON STE-MARIE	GÉNIE MÉCANIQUE & ÉLECTRIQUE DU BÂTIMENT	VFP CONSULTANTS INC. / PLURITEC SERVICES D'INGÉNIERIE / GÉNIVAR GROUPE CONSEIL	102 - 2	71 358.07	2 174 995.95	C
01-10-29	06125B01	CENTRE D'ACCUEIL BRASSARD	ARCHITECTURE	JEAN-PIERRE BERTRAND, ARCH.	101 - 1	24 678.10	105 578.10	C
01-10-29	06177A04	HÔPITAL SANTA CABRINI	INGÉNIERIE DES SOLS ET DES MATÉRIAUX	INSPEC-SOL INC	106A	7 327.74	7 327.74	C
01-10-29	06270B02	CENTRE D'ACCUEIL SAINT-ANTOINE DE PADOUE	ARCHITECTURE	BIRTZ BASTIEN ARCHITECTES	101 - 2	13 130.93	349 428.04	C
01-10-29	08101 02	CENTRE HOSPITALIER DE VAL-D'OR	INGÉNIERIE DES SOLS ET DES MATÉRIAUX	MON-TER-VAL INC.	106 - 1	23 000.00	42 000.00	C
01-10-29	08104 02	MAISON PIE XII	SERVICE ALIMENTAIRE	BERNARD ET ASSOCIÉS	104	53 017.92	53 017.92	C
01-10-30	02184 04	CENTRE HOSPITALIER JONQUIÈRE	ARCHITECTURE	LE CONSORTIUM LAPOINTE / VOYER / LEMAY / GUY	101 - 1	44 825.32	513 714.32	E
01-10-30	04209 07	PAVILLON STE-MARIE	ARPENTAGE	BRODEUR, LEVESQUE, PINARD	116 - 3	8 884.00	28 015.00	C
01-10-31	04108 03	HÔTEL-DIEU D'ARTHABASKA	EXPERT CONSEIL	AMIANTE PROCONSULT INC.	115	13 647.50	13 647.50	E
01-10-31	06106A02	HÂVRE LES QUATRE-TEMPS	GÉNIE MÉCANIQUE & ÉLECTRIQUE DU BÂTIMENT	BOUTHILLETTE PARIZEAU ET ASSOCIÉS INC.	102 - 5	10 500.00	433 277.29	C

3 115 224.98

50 de contrats/avenants signés durant le mois

Liste des contrats et avenants signés concernant les services professionnels reliés à la construction

pour la période : 2001/11

Date de signature	Numéro de projet	Nom du projet	Nom de la spécialité	Nom de la firme	C = CONTRAT AV-X = AVENANT X = NO. AVENAT	MONTANT DU CONTRAT/AVENANT	MONTANT CUMULATIF CONTRAT	SIGNATAIRE C = CHQ E = ÉTABL.
001-11-07	06132A02	CH LAKESHORE	GÉNIE CIVIL DU BÂTIMENT	PASQUIN ST-JEAN ET ASSOCIÉS INC.	103 - 9	45 203.30	900 816.07	E
001-11-08	09103 05	PAVILLON LE ROYER	GÉNIE MÉCANIQUE & ÉLECTRIQUE DU BÂTIMENT	LE CONSORTIUM TDA\GROUPE CONSEIL SOLIVAR INC.	102 - 8	9 692.16	891 527.96	E
001-11-09	02101 04	HÔTEL-DIEU DE ROBERVAL	EXPERT CONSEIL	SERVICE D'EXPERTISE L. GIRARD INC.	115C	9 500.00	9 500.00	C
001-11-09	03166 10	LES CLSC ET CHSLD DE LA MRC DE LA NOUVELLE-BEAUCE	GÉNIE MÉCANIQUE & ÉLECTRIQUE DU BÂTIMENT	GROUPE GLD INC. EXPERTS-CONSEILS / CONSULTANTS GÉNIUM INC.	102 - 1	36 184.11	294 058.11	C
001-11-09	04140 01	CENTRE HOSPITALIER DU CENTRE DE LA MAURICIE	ESTIMATION ET CONTRÔLE DES COÛTS	CIM-CONS. EN IMMOBILISATION & MANAGEMENT INC/ LEROUX CHAUHAN OUMET & ASSOCIÉS	111	96 702.00	96 702.00	C
001-11-13	02140 13	COMPLEXE HOSPITALIER DE LA SAGAMIE	ESTIMATION ET CONTRÔLE DES COÛTS	BPR CONSTRUCTION INC.	111 - 1	829.76	19 915.76	E
001-11-13	06583A01	CA EMILIE GAMELIN	NOTAIRE	LEROUX, KIMMEL, CÔTÉ & BURROGANO	301 - 1	225.00	1 525.00	C
001-11-15	06200A10	HÔPITAL DU SACRÉ-COEUR DE MONTRÉAL	INGÉNIERIE DES SOLS ET DES MATÉRIAUX	LVM-FONDATEC INC.	106 - 1	6 246.00	9 996.00	E
001-11-15	06200A10	HÔPITAL DU SACRÉ-COEUR DE MONTRÉAL	TOITURE	LES LABORATOIRES INDUSTRIELS ET COMMERCIAUX INC.	110	3 384.00	3 384.00	E
001-11-15	DOC00012	RÉSIDENCE LOUIS-HÉBERT	ARPENTAGE	GROUPE ROBERT GIROUX	116 - 1	1 900.00	2 375.00	C
001-11-16	04140 01	CENTRE HOSPITALIER DU CENTRE DE LA MAURICIE	ARCHITECTURE	JEAN-LOUIS DÉRY ARCH./ ARCHITECTES BEAUCHAMPS & LABBÉ (S.E.N.C.) / YELLE MAILLÉ ARCHITECTES	101 - 1	71 000.00	816 229.26	C
001-11-16	04209 07	PAVILLON STE-MARIE	INGÉNIERIE DES SOLS ET DES MATÉRIAUX	LABORATOIRE DE SERVICES SPECIALISÉS MBF LTÉE	106 - 2	144 778.67	164 728.67	C
001-11-16	06269A03	L'EX-HÔPITAL GÉNÉRAL DE LACHINE	EXPERT CONSEIL	DESSAU-SOPRIN INC.	115 - 1	0.00	16 500.00	C
001-11-16	07117 01	CLSC DE GATINEAU	GÉNIE MÉCANIQUE & ÉLECTRIQUE DU BÂTIMENT	LANDRY GAUTHIER & ASS. INC.	102	109 448.00	109 448.00	C
001-11-16	10125 01	CONSEIL CRI SANTÉ ET SERV. SOCIAUX DE LA BAIE JAMES	ARCHITECTURE	GOSSELIN & FORTIN, ARCHITECTES	101 - 1	16 132.58	270 425.68	C
001-11-19	02184 04	CENTRE HOSPITALIER JONQUIÈRE	GÉNIE CIVIL DU BÂTIMENT	CEGERTEC EXPERTS-CONSEILS INC.	103 - 2	8 150.00	217 584.72	E
001-11-19	06242A04	CENTRE HOSPITALIER SAINT-MICHEL	TOITURE	INGÉTEC INC.	110	11 246.00	11 246.00	C
001-11-20	02184 04	CENTRE HOSPITALIER JONQUIÈRE	GÉNIE MÉCANIQUE & ÉLECTRIQUE DU BÂTIMENT	LMB SAGUENAY-LAC-SAINT-JEAN/ GROUPE CONSEIL SAGUENAY	102 - 1	68 558.79	388 358.31	E
001-11-20	06279A05	HÔPITAL SAINT-LUC	GÉNIE CIVIL DU BÂTIMENT	LEGAULT MERCIER ST-GERMAIN PIGEON & ASS.	103 - 3	49 060.54	98 006.65	E
001-11-20	DOC00045	LES CENTRES DU HAUT ST-LAURENT (CHSLD)	NOTAIRE	AUDETTE & AUDETTE, NOTAIRES	301	350.00	350.00	C
001-11-21	03193 01	CLSC LA SOURCE (POINT DE SERVICE NORD)	NOTAIRE	MAÎTRE SYLVIE DROUIN, NOTAIRE	301	560.00	560.00	C
001-11-22	06106A02	HÂVRE LES QUATRE-TEMPS	ARCHITECTURE	JODOÏN, LAMARRE, PRATTE ET ASSOCIÉS ARCHITECTES	101 - 6	44 540.00	972 364.07	C
001-11-22	06237B35	CENTRE HOSPITALIER RÉGIONAL DE LANAUDIÈRE	INGÉNIERIE DES SOLS ET DES MATÉRIAUX	LABORATOIRE DE CONSTRUCTION 2000 INC.	106	24 000.00	24 000.00	C
001-11-23	02140 19	COMPLEXE HOSPITALIER DE LA SAGAMIE	ESTIMATION ET CONTRÔLE DES COÛTS	BPR CONSTRUCTION INC.	111 - 1	1 567.42	37 218.42	C
001-11-23	06106A02	HÂVRE LES QUATRE-TEMPS	ESTIMATION ET CONTRÔLE DES COÛTS	BPR CONSTRUCTION INC.	111	17 292.95	17 292.95	C
001-11-23	06216A14	HÔPITAL NOTRE-DAME	INGÉNIERIE DES SOLS ET DES MATÉRIAUX	LABORATOIRE DE BÉTON (1997) LTÉE	106	63 420.18	63 420.18	E
001-11-27	06106A02	HÂVRE LES QUATRE-TEMPS	TOITURE	LES LABORATOIRES INDUSTRIELS ET COMMERCIAUX INC.	110 - 2	2 707.10	27 179.18	C
001-11-30	02124 01	FOYER ST-FRANCOIS INC.	NOTAIRE	NANCY GERVAIS NOTAIRE	301A	2 000.00	2 000.00	C
001-11-30	06149C01	CLSC LONGUEUIL-EST	NOTAIRE	HARDY, GOYETTE & ASSOCIÉS	301	4 500.00	4 500.00	C

Liste des contrats et avenants signés concernant les services professionnels reliés à la construction

pour la période : 2001/11

ate de Numéro Nom du projet
signature de projet

Nom de la
spécialité

Nom de la firme

C = CONTRAT
AV-X = AVENANT
X = NO. AVENAT

MONTANT DU
CONTRAT/AVENANT

MONTANT
CUMULATIF
CONTRAT

SIGNATAIRE
C = CHQ
E = ÉTABL.

849 178.56

29 de contrats/avenants signés durant le mois

Liste des contrats et avenants signés concernant les services professionnels reliés à la construction

pour la période : 2001/12

Date de signature	Numéro de projet	Nom du projet	Nom de la spécialité	Nom de la firme	C = CONTRAT AV-X = AVENANT X = NO. AVENAT	MONTANT DU CONTRAT/AVENANT	MONTANT CUMULATIF CONTRAT	SIGNATAIRE C = CHQ E = ÉTABL.
2001-12-03	06122B01	CENTRE DE SERVICES AMBULATOIRES DU SUD DE LANAUDIÈRE	ESTIMATION ET CONTRÔLE DES COÛTS	BPR CONSTRUCTION INC.	111A	1 500.00	1 500.00	C
2001-12-03	06122B01	CENTRE DE SERVICES AMBULATOIRES DU SUD DE LANAUDIÈRE	ESTIMATION ET CONTRÔLE DES COÛTS	PLAVÉCO GÉRANCE LTÉE, DIVISION DE ROCHE CONSTRUCTION INC.	111B	2 000.00	2 000.00	C
2001-12-03	06122B01	CENTRE DE SERVICES AMBULATOIRES DU SUD DE LANAUDIÈRE	ESTIMATION ET CONTRÔLE DES COÛTS	DESSAU-SOPRIN INC.	111C	2 200.00	2 200.00	C
2001-12-03	06122B01	CENTRE DE SERVICES AMBULATOIRES DU SUD DE LANAUDIÈRE	ESTIMATION ET CONTRÔLE DES COÛTS	CIM-CONS. EN IMMOBILISATION & MANAGEMENT INC/ LEROUX CHAUHAN OUMET & ASSOCIÉS	111D	2 500.00	2 500.00	C
2001-12-03	06122B01	CENTRE DE SERVICES AMBULATOIRES DU SUD DE LANAUDIÈRE	EXPERT CONSEIL	CLAUDE CORMIER ARCHITECTES PAYSAGISTES INC.	115I	10 500.00	10 500.00	C
2001-12-04	04140 01	CENTRE HOSPITALIER DU CENTRE DE LA MAURICIE	EXPERT CONSEIL	SODEXEN INC	115	4 700.00	4 700.00	C
2001-12-04	05117 01	CARREFOUR S.S.S. VAL-SAINT-FRANCOIS	EXPERT CONSEIL	TEKNIKA INC.	115	2 245.00	2 245.00	E
2001-12-04	05142 09	COMPLEXE SAINT-VINCENT	CONTRÔLE DES MATÉRIAUX	GÉOLAB INC.	107 - 1	16 700.00	46 270.60	C
2001-12-04	06138C01	CENTRE D'ACCUEIL DE LONGUEUIL	ARCHITECTURE	LES ARCHITECTES LABBÉ ET ASSOCIÉS	101 - 2	-1 199.00	166 425.00	C
2001-12-04	06179A01	RESIDENCE RIVIERA INC.	ÉVALUATEUR	GAGNON, GOUDREAU, LEDUC INC.	117	1 000.00	1 000.00	C
2001-12-04	06270B02	CENTRE D'ACCUEIL SAINT-ANTOINE DE PADOUE	GÉNIE CIVIL DU BÂTIMENT	ST-LOUIS ET ASSOCIÉS ENR, INGÉNIEURS-CONSEILS	103 - 1	19 980.30	99 037.41	C
2001-12-04	DOC00036	LE CENTRE HOSPITALIER AMBULATOIRE REGIONAL DE LAVAL	ÉVALUATEUR	GAGNON, GOUDREAU, LEDUC INC.	117	1 800.00	1 800.00	C
2001-12-05	06129B01	CARREFOUR SANTÉ ET SERVICES SOCIAUX DE MATAWINIE	ÉVALUATEUR	EVIMBEC LTÉE	117	3 500.00	3 500.00	C
2001-12-08	09103 05	PAVILLON LE ROYER	ARCHITECTURE	LE CONSORTIUM SGB A/S de B.B.G.L.	101-- 9	-7 746.75	1 076 502.47	E
2001-12-10	06200A09	HÔPITAL DU SACRÉ-COEUR DE MONTRÉAL	TOITURE	PIERRE LARICHELIERE, ING.	110 - 1	1 930.25	6 076.25	E
2001-12-11	06115C01	LE FOYER DE CHATEAUGUAY INC.	GÉNIE MÉCANIQUE & ÉLECTRIQUE DU BÂTIMENT	LES CONSULTANTS LBCD INC.	102 - 4	38 700.00	203 747.45	E
2001-12-12	03343 04	CENTRE HOSPITALIER DE CHARLEVOIX	EXPERT CONSEIL	CONSULTATION J. LEBEL ENR.	115	4 439.00	4 439.00	C
2001-12-12	04107 02	RÉSIDENCE LE CHÊNE	ARCHITECTURE	BINETTE + BINETTE ARCHITECTES	101 - 1	5 826.76	302 907.57	C
2001-12-12	04107 02	RÉSIDENCE LE CHÊNE	SERVICE ALIMENTAIRE	BERNARD ET ASSOCIÉS	104 - 1	4 442.53	5 073.45	C
2001-12-12	04107 02	RÉSIDENCE LE CHÊNE	INGÉNIERIE DES SOLS ET DES MATÉRIAUX	GÉOLAB INC.	106	4 556.94	4 556.94	C
2001-12-12	06138C01	CENTRE D'ACCUEIL DE LONGUEUIL	GÉNIE CIVIL DU BÂTIMENT	LE GROUPE ICOGEC (1991) INC.	103 - 2	4 148.75	37 159.80	C
2001-12-12	06138C01	CENTRE D'ACCUEIL DE LONGUEUIL	INGÉNIERIE DES SOLS ET DES MATÉRIAUX	LABO S.M. INC.	106 - 3	-2 361.45	30 085.10	C
2001-12-12	06149C01	CLSC LONGUEUIL-EST	INGÉNIERIE DES SOLS ET DES MATÉRIAUX	QUÉFORMAT LTÉE	106	6 740.00	6 740.00	C
2001-12-14	03166 10	LES CLSC ET CHSLD DE LA MRC DE LA NOUVELLE-BEAUCE	ARCHITECTURE	ANNE CARRIER, ARCH./LES ARCH. HUDON ET JULIEN	101 - 1	133 578.23	591 988.23	C
2001-12-14	06174A02	CENTRE D'HÉBERGEMENT SAINT-GEORGES	SERVICE ALIMENTAIRE	BERNARD ET ASSOCIÉS INC.	104 - 1	52 336.28	55 634.13	C
2001-12-15	01128 01	CENTRE HOSPITALIER RÉGIONAL DU GRAND-PORTAGE	ARCHITECTURE	LAGACÉ, ST-GELAIS, BÉLANGER, BEAUCHEMIN, LAGACÉ, ARCHITECTES	101 - 3	39 124.04	553 845.55	E
2001-12-15	DOC00050	CENTRE D'ACCUEIL LA SALLE	NOTAIRE	DEMONTIGNY & TREMBLAY, NOTAIRES	301	1 710.00	1 710.00	C
2001-12-17	05103 03	CARREFOUR SANTÉ DU GRANIT (CH-CHSLD-CLSC)	NOTAIRE	VEILLEUX & BEAUBOIN, NOTAIRES	301	800.00	800.00	C
2001-12-17	06179A01	RESIDENCE RIVIERA INC.	ÉVALUATEUR	GAGNON, GOUDREAU, LEDUC INC.	117A	600.00	600.00	C
2001-12-20	02184 05	CENTRE HOSPITALIER JONQUIERE	GÉNIE MÉCANIQUE & ÉLECTRIQUE DU BÂTIMENT	CONSORTIUM GÉNIVEL-BPR INC./DUPRAS LEDOUX	102	31 168.00	31 168.00	C
2001-12-20	04209 07	PAVILLON STE-MARIE	ARPENTAGE	BRODEUR, LEVESQUE, PINARD	116 - 4	1 200.00	29 215.00	C
2001-12-20	06138C01	CENTRE D'ACCUEIL DE LONGUEUIL	GÉNIE MÉCANIQUE & ÉLECTRIQUE DU BÂTIMENT	GROUPE CONSEIL GÉNIVAR INC.	102 - 2	3 130.00	101 440.00	C

Liste des contrats et avenants signés concernant les services professionnels reliés à la construction

pour la période : 2001/12

Date de signature	Numéro de projet	Nom du projet	Nom de la spécialité	Nom de la firme	C = CONTRAT	MONTANT DU CONTRAT/AVENANT	MONTANT CUMULATIF CONTRAT	SIGNATAIRE C = CHQ E = ÉTABL.
					AV-X = AVENANT			
					X = NO. AVENANT			
2001-12-20	06174A02	CENTRE D'HÉBERGEMENT SAINT-GEORGES	INGÉNIERIE DES SOLS ET DES MATÉRIAUX	LES LABORATOIRES INDUSTRIELS ET COMMERCIAUX INC.	106	35 526.70	35 526.70	C
2001-12-21	03174 02	CLSC ET CHSLD DE LA MRC DE BELLECHASSE (VILLA PRÉVOST)	NOTAIRE	GOULET, GODBOUT, NICOLE NOTAIRES S.E.N.C	301	750.00	750.00	C
2001-12-21	06220B01	LES CHSLD SAINTE-ANNE ET COME CARTIER	NOTAIRE	ME RAYMOND HAMEL, NOTAIRE	301 - 1	200.00	3 225.00	E
2001-12-21	06372A02	CLSC HOCHELAGA-MAISONNEUVE	ÉVALUATEUR	THÉRIEN DANSEREAU COURCELLES & ASSOCIÉS INC.	117	800.00	800.00	C
						----- 429 025.58		

36 de contrats/avenants signés durant le mois

Liste des contrats et avenants signés concernant les services professionnels reliés à la construction

pour la période : 2002/01

date de signature	Numéro de projet	Nom du projet	Nom de la spécialité	Nom de la firme	C = CONTRAT AV-X = AVENANT X = NO. AVENAT	MONTANT DU CONTRAT/AVENANT	MONTANT CUMULATIF CONTRAT	SIGNATAIRE C = CHQ E = ÉTABL.
002-01-07	10118 01	DISPENSARE & LOGEMENTS A WASKAGANISH	ARCHITECTURE	MONETTE LECLERC ST-DENIS, ARCHITECTES	101 - 4	1 500.00	299 782.42	E
002-01-08	06187A01	CENTRE UNIVERSITAIRE DE SANTE MCGILL	EXPERT CONSEIL	THÉORÈME COMMUNICATIONS MARKETING	115	2 770.00	2 770.00	C
002-01-09	01146 02	LE FOYER DE RIMOUSKI INC.	ARPENTAGE	PELLETIER & COUILLARD, ARPENTEURS-GÉOMÈTRES	116A	1 200.00	1 200.00	C
002-01-09	03166 10	LES CLSC ET CHSLD DE LA MRC DE LA NOUVELLE-BEAUCE	SERVICE ALIMENTAIRE	SAVOIE & ASSOCIÉS, EXPERTS-CONSEILS INC.	104 - 1	9 021.09	38 558.51	C
002-01-09	06174A02	CENTRE D'HÉBERGEMENT SAINT-GEORGES	ARCHITECTURE	RÉAL PAUL, ARCH./ARCHITECTES LEMAY ET ASS./ ARCHITECTES LEMAY, GUY ET ASS.	101	941 632.74	941 632.74	C
002-01-11	01128 01	CENTRE HOSPITALIER RÉGIONAL DU GRAND-PORTAGE	GÉNIE MÉCANIQUE & ÉLECTRIQUE DU BÂTIMENT	SOPAX M.H. GROUPE CONSEIL LTÉE/CIMA+ SOCIÉTÉ D'INGÉNIERIE s.e.n.c.	102 - 4	38 140.31	462 525.05	E
002-01-14	06200A09	HÔPITAL DU SACRÉ-COEUR DE MONTRÉAL	GÉNIE CIVIL DU BÂTIMENT	BPR INGÉNIEURS-CONSEILS	103 - 5	2 522.00	64 072.51	E
002-01-14	06279A05	HÔPITAL SAINT-LUC	ARCHITECTURE	TETREAULT, PARENT, LANGUEDOC MTL/REAL PAUL/ TETREAULT, PARENT, LANGUEDOC LONG.ARCHITECTES	101 - 6	58 812.85	459 436.14	E
002-01-14	07115 01	CENTRE RÉGIONAL DE RÉADAPTATION LA RESSOURSE	NOTAIRE	ME VIVIANE FOUCAULT	301	1 500.00	1 500.00	C
002-01-14	07117 01	CLSC DE GATINEAU	NOTAIRE	ME VIVIANE FOUCAULT	301	1 700.00	1 700.00	C
002-01-17	04209 07	PAVILLON STE-MARIE	ARCHITECTURE	PELLERIN/BEAUCHAMPS LABBÉ/BIGUÉ LORD/BLUTEAU SKOREK/LEMAY/YELLE MAILLÉ/COTÉ CHABOT MOREL	101 - 1	786 656.80	2 754 749.69	C
002-01-17	06270B02	CENTRE D'ACCUEIL SAINT-ANTOINE DE PADOUE	INGÉNIERIE DES SOLS ET DES MATÉRIAUX	LABORATOIRE DE CONSTRUCTION 2000 INC.	106 - 3	5 000.00	53 415.00	C
002-01-17	06381C06	CENTRE HOSPITALIER ANNA-LABERGE	GÉNIE CIVIL DU BÂTIMENT	BMST RICHELIEU EXPERTS CONSEILS INC.	103 - 1	7 718.11	34 799.16	C
002-01-18	03210 23	PAVILLON DE L'HÔTEL-DIEU DE QUÉBEC	EXPERT CONSEIL	CENTRE DES ÉTUDES SUR LE BÂTIMENT, UNIVERSITÉ CONCORDIA	115	5 500.00	5 500.00	C
002-01-21	03261 12	CENTRE HOSPITALIER UNIVERSITAIRE DE QUEBEC	TOITURE	LABORATOIRE D'INSPECTION DE COUVERTURES LIC INC.	110	41 700.00	41 700.00	C
002-01-24	03500 03	RÉSIDENCE LE FOYER DE CHARLESBOURG	THERMOGRAPHIE	SOCIÉTÉ ÉNERGIE CONSEIL DE QUÉBEC INC.	109	2 660.00	2 660.00	C
002-01-24	03500 03	RÉSIDENCE LE FOYER DE CHARLESBOURG	EXPERT CONSEIL	GROUPE GESFOR, POIRIER, PINCHIN INC.	115	1 890.00	1 890.00	C
002-01-24	06618A02	CLSC ET CHSLD DU MARIGOT	EXPERT CONSEIL	MONSIEUR VAN HIEP NGUYEN, ING., M.SC.A., M.A.	115A	3 000.00	3 000.00	C
002-01-25	03118 09	CORPORATION D'HÉBERGEMENT DU QUÉBEC	GÉNIE MÉCANIQUE & ÉLECTRIQUE DU BÂTIMENT	PIETTE, AUDY, BERTRAND, LEMIEUX & ASSOCIÉS	102 - 2	834.01	16 551.57	C
002-01-28	06115C01	LE FOYER DE CHATEAUGUAY INC.	ARCHITECTURE	LES ARCHITECTES MASSICOTTE ET DIGNARD	101 - 4	34 574.00	361 662.31	E
002-01-29	03497 02	RÉGIE RÉGIONALE SANTÉ ET SERVICES SOCIAUX DE QUÉBEC	ARCHITECTURE	LES ARCHITECTES HUDON & JULIEN	101A	346 612.44	346 612.44	C
002-01-29	08101 02	CENTRE HOSPITALIER DE VAL-D'OR	ARCHITECTURE	MONETTE LECLERC ST-DENIS, ARCHITECTES	101	198 804.40	198 804.40	C
002-01-29	08101 02	CENTRE HOSPITALIER DE VAL-D'OR	GÉNIE MÉCANIQUE & ÉLECTRIQUE DU BÂTIMENT	GROUPE STAVIBEL INC.	102	87 804.56	87 804.56	C
002-01-29	09115 01	CLSC - CENTRE DE SANTE DES SEPT RIVIERES	NOTAIRE	CARPENTIER & BABIN	301A	1 250.00	1 250.00	C
002-01-29	DOC00056	CHSLD DE LONGUEUIL	EXPERT CONSEIL	CIM CONSEIL EN IMMOBILISATION & MANAGEMENT INC.	115	15 000.00	15 000.00	C

Liste des contrats et avenants signés concernant les services professionnels reliés à la construction
pour la période : 2002/01

ate de signature	Numéro de projet	Nom du projet	Nom de la spécialité	Nom de la firme	C = CONTRAT AV-X = AVENANT X = NO. AVENAT	MONTANT DU CONTRAT/AVENANT	MONTANT CUMULATIF CONTRAT	SIGNATAIRE C = CHQ E = ÉTABL.
							----- 2 597 803.31	

25 de contrats/avenants signés durant le mois

Liste des contrats et avenants signés concernant les services professionnels reliés à la construction

pour la période : 2002/02

date de signature	Numéro de projet	Nom du projet	Nom de la spécialité	Nom de la firme	C = CONTRAT AV-X = AVENANT X = NO. AVENAT	MONTANT DU CONTRAT/AVENANT	MONTANT CUMULATIF CONTRAT	SIGNATAIRE C = CHQ E = ÉTABL.
2002-02-05	04106 03	HOPITAL CLOUTIER	TOITURE	LABORATOIRE DE SERVICES SPÉCIALISÉS MBF LTÉE	110	14 765.00	14 765.00	C
2002-02-05	05120 01	C.H.U.S. - HÔPITAL FLEURIMONT	ARCHITECTURE	RAYMOND GAUTIER, ARCHITECTE	101	75 438.10	75 438.10	C
2002-02-05	06115C01	LE FOYER DE CHATEAUGUAY INC.	THERMOGRAPHIE	VÉRIFICATION D'ISOLATION THERMOGRAPHIQUE V.I.T. ENR.	109	5 800.00	5 800.00	E
2002-02-05	07116 01	PAVILLON DU CENTRE HOSPITALIER	EXPERT CONSEIL	ASSOCIATION POUR LA SANTÉ ET LA SÉCURITÉ DU TRAVAIL, SECTEUR AFFAIRES SOCIALES (ASSTSAS)	115A	4 200.00	4 200.00	C
2002-02-05	DOC00036	LE CENTRE HOSPITALIER AMBULATOIRE REGIONAL DE LAVAL	ÉVALUATEUR	DEMONTIGNY & TREMBLAY, NOTAIRES	117A	1 200.00	1 200.00	C
2002-02-07	06102A03	CHSLD VIGI REINE-ÉLIZABETH	EXPERT CONSEIL	LES CONSULTANTS VOTELCO	115B	9 750.00	9 750.00	C
2002-02-07	06187A01	CENTRE UNIVERSITAIRE DE SANTE MCGILL	EXPERT CONSEIL	INNOVITECH INC.	115A	25 000.00	25 000.00	C
2002-02-07	06218A07	PROJET DU CHUM - SITE SAINT-DENIS	EXPERT CONSEIL	INNOVITECH INC.	115A	25 000.00	25 000.00	C
2002-02-08	06305C04	CENTRE HOSPITALIER PIERRE-BOUCHER	ESTIMATION ET CONTRÔLE DES COÛTS	PLAVÉCO GÉRANCE LTÉE, DIVISION DE ROCHE CONSTRUCTION INC.	111	115 552.13	115 552.13	C
2002-02-13	06305C04	CENTRE HOSPITALIER PIERRE-BOUCHER	ARPENTAGE	MICHEL BRUNET, ARP.-GÉOM.	116	6 900.00	6 900.00	C
2002-02-14	06372A02	CLSC HOCHELAGA-MAISONNEUVE	NOTAIRE	LEROUX, KIMMEL, CÔTÉ & BURROGANO	301	1 150.00	1 150.00	C
2002-02-14	DOC00046	LES CENTRES DU HAUT ST-LAURENT (CHSLD)	NOTAIRE	AUDETTE & AUDETTE, NOTAIRES	301	250.00	250.00	C
2002-02-18	06149C01	CLSC LONGUEUIL-EST	INGÉNIERIE DES SOLS ET DES MATÉRIAUX	QUÉFORMAT LTÉE	106 - 1	5 652.03	12 392.03	C
2002-02-19	02140 20	COMPLEXE HOSPITALIER DE LA SAGAMIE	INGÉNIERIE DES SOLS ET DES MATÉRIAUX	TECHMAT (1992) Inc.	106	70 800.00	70 800.00	C
2002-02-19	03105 03	POINT DE SERVICES SAINT-ROMUALD (FOYER CHANOINE-AUDET)	ARCHITECTURE	GAGNON, LETELLIER, CYR, ARCHITECTES / PAUL BAILLARGEON, ARCHITECTE	101 - 3	14 432.00	354 885.63	C
2002-02-19	06618A02	CLSC ET CHSLD DU MARIGOT	EXPERT CONSEIL	TÉLÉ-GEST INC.	115B	22 690.00	22 690.00	C
2002-02-20	05110 11	PAVILLON D'YOUVILLE	CONTRÔLE DES MATÉRIAUX	LABO S.M. INC.	107 - 2	941.00	15 993.00	C
2002-02-20	DOC00061	CLSC MERCIER-EST / ANJOU	EXPERT CONSEIL	SCOTT TRUDEAU ET ASSOCIÉS INC.	115	3 000.00	3 000.00	C
2002-02-21	03199 05	RÉSIDENCE CHRIST-ROI	THERMOGRAPHIE	SOCIÉTÉ ÉNERGIE CONSEIL DE QUÉBEC INC.	109	4 965.00	4 965.00	C
2002-02-25	02140 20	COMPLEXE HOSPITALIER DE LA SAGAMIE	ARCHITECTURE	LE GROUPE BEAUCHESNE CARRIER SIMARD ARCHITECTES	101	183 363.55	183 363.55	C
2002-02-25	03497 02	RÉGIE RÉGIONALE SANTÉ ET SERVICES SOCIAUX DE QUÉBEC	ARCHITECTURE	RÉGIS CÔTÉ ET ASSOCIÉS	101B	24 040.00	24 040.00	C
2002-02-25	05142 09	COMPLEXE SAINT-VINCENT	EXPERT CONSEIL	DESSAU-SOPRIN INC.	115B	14 600.00	14 600.00	C
2002-02-25	06381C06	CENTRE HOSPITALIER ANNA-LABERGE	GÉNIE MÉCANIQUE & ÉLECTRIQUE DU BÂTIMENT	DESSAU-SOPRIN INC.	102 - 1	29 870.15	93 739.15	C
2002-02-25	06680A08	C.H.Q. - CENTRE ADMINISTRATIF BERRI	GÉNIE MÉCANIQUE & ÉLECTRIQUE DU BÂTIMENT	LE GROUPE LMB EXPERTS-CONSEILS INC.	102	170 000.00	170 000.00	C
2002-02-25	09116 01	CLSC DE L'AQUILON	ARCHITECTURE	DEMONTIGNY, MÉTIVIER, HÉBERT, FORTIN, MARTIN ARCHITECTES	101 - 1	12 455.90	243 921.96	C
2002-02-26	02101 04	HÔTEL-DIEU DE ROBERVAL	ARCHITECTURE	BOUDREAU LTÉ LEVASSEUR/LEBLOND TREMBLAY BOULAY FRADETTE BARRETTE/CÔTÉ CHABOT MOREL, ARCH.	101A- 2	0.00	1 714 743.00	C
2002-02-26	02101 04	HÔTEL-DIEU DE ROBERVAL	GÉNIE MÉCANIQUE & ÉLECTRIQUE DU BÂTIMENT	CEGERTEC EXPERTS-CONSEILS INC.	102A- 2	0.00	942 795.00	C
2002-02-26	06218A07	PROJET DU CHUM - SITE SAINT-DENIS	ÉVALUATEUR	DESJARLAIS PRÉVOST ET ASSOCIÉS	117	275 000.00	275 000.00	C
2002-02-26	06218A07	PROJET DU CHUM - SITE SAINT-DENIS	ÉVALUATEUR	DESJARLAIS PRÉVOST ET ASSOCIÉS	117 - 1	85 000.00	360 000.00	C
2002-02-27	06191A03	PAVILLON VERDUN	ASCENSEUR	MCI CONSULTANTS INC.	112	7 800.00	7 800.00	E

Liste des contrats et avenants signés concernant les services professionnels reliés à la construction

pour la période : 2002/02

Date de signature	Número de projet	Nom du projet	Nom de la spécialité	Nom de la firme	C = CONTRAT AV-X = AVENANT X = NO. AVENAT	MONTANT DU CONTRAT/AVENANT	MONTANT CUMULATIF CONTRAT	SIGNATAIRE C = CHQ E = ÉTABL.
2002-02-27	DOC00060	RESEAU SANTE KAMOURASKA	ÉVALUATEUR	DORION, NOEL ET HALLISSEY INC., ÉVALUATEURS CONSEILS	117	5 500.00	5 500.00	C
2002-02-28	03105 03	POINT DE SERVICES SAINT-ROMUALD (FOYER CHANOINE-AUDET)	GÉNIE CIVIL DU BÂTIMENT	BPR INGÉNIEURS-CONSEILS / GROUPE-CONSEIL GESCO INC.	103 - 3	4 543.05	101 524.90	C
2002-02-28	03192 01	C. H. ST-SACREMENT LTÉE / HOPITAL STE-MONIQUE INC.	ARPENTAGE	PICARD ET PICARD ENR. ARPENTEURS-GÉOMÈTRES	116	11 102.40	11 102.40	C
2002-02-28	06381C06	CENTRE HOSPITALIER ANNA-LABERGE	ARCHITECTURE	GIROUX, CARAZZATO, SOCIÉTÉ D'ARCHITECTURE	101 - 1	46 798.00	131 879.00	C
						----- 1 277 558.31		

34 de contrats/avenants signés durant le mois

Liste des contrats et avenants signés concernant les services professionnels reliés à la construction

pour la période : 2002/03

Date de signature	Numéro de projet	Nom du projet	Nom de la spécialité	Nom de la firme	C = CONTRAT AV-X = AVENANT X = NO. AVENAT	MONTANT DU CONTRAT/AVENANT	MONTANT CUMULATIF CONTRAT	SIGNATAIRE C = CHQ E = ÉTABL.
2002-03-05	05142 09	COMPLEXE SAINT-VINCENT	SERVICE ALIMENTAIRE	SAVOIE & ASSOCIÉS, EXPERTS-CONSEILS INC.	104 - 2	10 881.75	93 584.83	C
2002-03-05	06201C04	HÔPITAL CHARLES LEMOYNE	GÉNIE MÉCANIQUE & ÉLECTRIQUE DU BÂTIMENT	LE CONSORTIUM CIMA / SYNERCO	102 - 3	0.00	277 968.02	E
2002-03-05	06201C06	HÔPITAL CHARLES LEMOYNE	ARCHITECTURE	BOUDRIAS ET LÉGARÉ, ARCHITECTES	101	183 907.15	123 907.15	C
2002-03-06	03261 12	CENTRE HOSPITALIER UNIVERSITAIRE DE QUEBEC	EXPERT CONSEIL	GROUPE GESFOR, POIRIER, PINCHIN INC.	115A- 1	2 340.00	6 515.00	C
2002-03-06	06122B01	CENTRE DE SERVICES AMBULATOIRES DU SUD DE LANAUDIÈRE	EXPERT CONSEIL	ERNST & YOUNG	115J	20 000.00	20 000.00	C
2002-03-11	03497 02	RÉGIE RÉGIONALE SANTÉ ET SERVICES SOCIAUX DE QUÉBEC	GÉNIE MÉCANIQUE & ÉLECTRIQUE DU BÂTIMENT	DESSAU-SOPRIN INC.	102A	152 524.76	152 524.76	C
2002-03-11	06122B01	CENTRE DE SERVICES AMBULATOIRES DU SUD DE LANAUDIÈRE	ARCHITECTURE	LE CONSORTIUM BIRTZ, DURAND, LEMAY, JPL, ARCHITECTES	101 - 5	320 000.00	5 613 839.00	C
2002-03-12	P0030000	BOSCOVILLE 2000	INGÉNIERIE DES SOLS ET DES MATÉRIAUX	LABORATOIRE DE CONSTRUCTION 2000 INC.	106	3 400.00	3 400.00	C
2002-03-12	P0030000	BOSCOVILLE 2000	EXPERT CONSEIL	LOUIS GIROUX CONSULTANT	115A	300.00	300.00	C
2002-03-15	03180 01	CENTRE D'HÉBERGEMENT ST-MARC-DES-CARRIÈRES	ARPENTAGE	EXPERT-CONSEIL EN MAÇONNERIE				
2002-03-15	03497 02	RÉGIE RÉGIONALE SANTÉ ET SERVICES SOCIAUX DE QUÉBEC	INGÉNIERIE DES SOLS ET DES MATÉRIAUX	MAURICE GRENIER ARPEUTEUR-GÉOMÈTRE	116 - 2	1 233.03	3 554.07	C
2002-03-15	08104 03	CLSC LE PARTAGE DES EAUX	GÉNIE MÉCANIQUE & ÉLECTRIQUE DU BÂTIMENT	LABORATOIRE SOL ET BÉTON L.S.B. INC.	106 - 1	6 120.00	24 857.00	C
2002-03-15	P0030000	BOSCOVILLE 2000	EXPERT CONSEIL	GROUPE STAVIBEL INC.	102 - 2	1 000.00	124 038.42	E
				ATELIER URBAN SOLAND INC.	115	11 055.00	11 055.00	C
2002-03-18	01177 11	CENTRE HOSPITALIER REGIONAL DE RIMOUSKI	INGÉNIERIE DES SOLS ET DES MATÉRIAUX	DESIGN URBAIN				
2002-03-18	03172 01	HÔPITAL SAINTE-ANNE-DE-BEAUPRÉ	GÉNIE MÉCANIQUE & ÉLECTRIQUE DU BÂTIMENT	GENILAB B.S.L.G. INC.	106 - 1	6 043.41	13 054.41	C
2002-03-18	03261 12	CENTRE HOSPITALIER UNIVERSITAIRE DE QUEBEC	GÉNIE CIVIL DU BÂTIMENT	GÉNIVAR/POLYGECC	102 - 4	22 219.00	531 098.69	C
2002-03-18	03500 03	RÉSIDENCE LE FOYER DE CHARLESBOURG	ARCHITECTURE	GROUPE-CONSEIL CIMA +/-CONSULTANTS GÉNIUM INC.	103 - 3	28 000.00	1 038 279.00	C
				LES ARCHITECTES GALLIENNE ET MOISAN/ BERNARD ET CLOUTIER / JOSÉE HARVEY	101 - 2	97 599.87	409 579.87	C
2002-03-18	05142 09	COMPLEXE SAINT-VINCENT	GÉNIE MÉCANIQUE & ÉLECTRIQUE DU BÂTIMENT	MÉCANIQUE ET ÉLECTRICITÉ TEKNIKA INC. /	102 - 2	139 854.81	822 918.34	C
2002-03-18	06275A04	CITÉ DE LA SANTÉ DE LAVAL	ARCHITECTURE	GROUPE HBA, EXPERTS CONSEILS, s.e.n.c.				
				VIAU BERGERON/RIVEST JODOIN & ASSOCIÉS	101 - 1	386 634.64	730 955.64	C
2002-03-19	03210 23	PAVILLON DE L'HÔTEL-DIEU DE QUÉBEC	ARCHITECTURE	ARCHITECTES				
				AMIOT & BERGERON ARCH. / LEMAY, GUY ET JOSÉE	101 - 1	556 895.36	1 295 168.77	C
2002-03-19	06305C04	CENTRE HOSPITALIER PIERRE-BOUCHER	ARCHITECTURE	HARVEY ARCH./BÉLANGER, BEAUCHEMIN ARCH.				
2002-03-20	03497 02	RÉGIE RÉGIONALE SANTÉ ET SERVICES SOCIAUX DE QUÉBEC	ARPENTAGE	LE CONSORTIUM BOUDRIAS ET LÉGARÉ/LEMAY & ASS.	101	1 446 097.50	1 446 097.50	C
				VAILLANCOURT ROBITAILLE SAVOIE	116 - 1	4 090.00	12 690.00	C
2002-03-20	05142 09	COMPLEXE SAINT-VINCENT	ARCHITECTURE	BÉDARD ET ASSOCIÉS, ARPEUTEURS-GÉOMÈTRES				
				JUBINVILLE & MAILHOT, ARCHITECTES /	101 - 2	100 706.48	1 351 704.50	C
				DELORME, MORIN, COUTU, ARCHITECTES				
2002-03-20	06102A03	CHSLD V.GI REINE-ÉLIZABETH	GÉRANCE DE PROJET	J.E. VERREAULT ET FILS LTÉE	121 - 2	119 194.46	1 990 142.46	C
2002-03-20	10233 04	POINT DE SERVICE DE CHIBOUGAMAU	GÉNIE MÉCANIQUE & ÉLECTRIQUE DU BÂTIMENT	CÉGERTEC, EXPERTS-CONSEILS INC.	102 - 2	-38 733.67	240 794.62	E
2002-03-21	06122B01	CENTRE DE SERVICES AMBULATOIRES DU SUD DE LANAUDIÈRE	TOITURE	FONDATEC INC.	110	60 000.00	60 000.00	C
2002-03-21	06122B01	CENTRE DE SERVICES AMBULATOIRES DU SUD DE LANAUDIÈRE	ARPENTAGE	MEUNIER ET FOURNIER, ARPEUTEURS-GÉOMÈTRES	116 - 4	5 760.00	24 960.00	C
2002-03-21	06201C06	HÔPITAL CHARLES LEMOYNE	GÉNIE MÉCANIQUE & ÉLECTRIQUE DU BÂTIMENT	SOPRIN ADS INC.	102 - 1	-12 171.03	20 190.97	C

Liste des contrats et avenants signés concernant les services professionnels reliés à la construction

pour la période : 2002/03

Date de signature	Numéro de projet	Nom du projet	Nom de la spécialité	Nom de la firme	C = CONTRAT AV-X = AVENANT X = NO. AVENANT	MONTANT DU CONTRAT/AVENANT	MONTANT CUMULATIF CONTRAT	SIGNATAIRE C = CHQ E = ÉTABL.
002-03-22	08116 01	CENTRE HOSPITALIER LA SARRE	TOITURE	LVM FONDATEC INC.	110	9 000.00	9 000.00	E
002-03-26	02140 20	COMPLEXE HOSPITALIER DE LA SAGAMIE	GÉNIE MÉCANIQUE & ÉLECTRIQUE DU BÂTIMENT	GROUPE CONSEIL SAGUENAY	102	95 743.79	95 743.79	C
002-03-26	03105 03	POINT DE SERVICES SAINT-ROMUALD (FOYER CHANOINE-AUDET)	GÉNIE MÉCANIQUE & ÉLECTRIQUE DU BÂTIMENT	GROUPE-CONSEIL GÉNIVAR INC./ DESSAU INC.	102 - 3	5 082.26	173 318.18	C
002-03-26	03261 12	CENTRE HOSPITALIER UNIVERSITAIRE DE QUEBEC	EXPERT CONSEIL	GROUPE GESFOR, POIRIER, PINCHIN INC.	115B	20 475.00	20 475.00	C
002-03-26	03500 03	RÉSIDENCE LE FOYER DE CHARLESBOURG	SERVICE ALIMENTAIRE	SAVOIE & ASSOCIÉS EXPERTS-CONSEILS INC.	104	6 000.00	6 000.00	C
002-03-26	05142 09	COMPLEXE SAINT-VINCENT	GÉNIE CIVIL DU BÂTIMENT	LES CONSULTANTS S.M. INC. / DUGRÉ BLOUIN ET ASSOCIÉS INC.	103 - 2	2 104.06	141 689.91	C
002-03-26	06372A02	CLSC HOCHELAGA-MAISONNEUVE	GÉNIE MÉCANIQUE & ÉLECTRIQUE DU BÂTIMENT	SOPRIN ADS	102 - 5	8 561.49	179 454.60	C
002-03-27	03261 12	CENTRE HOSPITALIER UNIVERSITAIRE DE QUEBEC	ARPENTAGE	YVON LÉTOURNEAU ARPENTEUR-GÉOMÈTRE	116B- 1	9 800.00	24 800.00	C
002-03-28	02140 20	COMPLEXE HOSPITALIER DE LA SAGAMIE	GÉNIE CIVIL DU BÂTIMENT	GROUPEGÉNIE INC. EXPERTS-CONSEILS	103	80 599.99	80 599.99	C
						----- 3 872 219.11		

37 de contrats/avenants signés durant le mois

**AUTRES CONTRATS
CONCLUS PAR LA CHQ**

N° CONTRAT	AV.	NOM DE LA FIRME	DESCRIPTION	MÉTHODE DE SÉLECTION	MONTANT	DATE DE SIGNATURE
S-038		Groupe 2000 Neuf Inc.	Document de communications (Santech)	Proposition	5 394,86 \$	2001-04-23
S-039		Théorème Communications - Marketing	Conception de deux panneaux pour le CHUL et le Centre Lanaudière	Proposition	2 715,00 \$	2001-04-23
S-041		Frédéric-Olivier Bruneau	Services de conciergerie	Proposition	5 000,00 \$	2001-04-25
S-037		Groupement SPL	Expert en planification et coordination de grands projets (SICHUM)	Appel d'offres public	10 594 525,00 \$	2001-06-14
S-045		Services Sanitaires Frontenac Ltée	Entretien ménager de l'édifice CHQ - Sainte-Foy	Appel d'offres public	80 500,00 \$	2001-06-26
S-041	1	Frédéric Olivier Bruneau	Services de conciergerie	Proposition	4 935,00 \$	2001-07-24
S-048		Desjarlais Prévost & Associés	Estimation de la valeur marchande - Projet CHUM (SICHUM) - Terrain Hochelaga	Proposition	6 000,00 \$	2001-07-30
S-043		Cognicase	Soutien informatique du système CHQ	Proposition	9 982,00 \$	2001-08-14
S-044		Gespro Technologies Inc	Engagement d'un programmeur-analyste pour la gestion de projets	Proposition	9 960,00 \$	2001-08-23
S-049		PricewaterhouseCoopers	Acquisition d'entreprise	Proposition	22 500,00 \$	2001-09-10
S-051		Les Entreprises Alain Labrecque Inc.	Contrat de déneigement Centre administratif Berri - Année 2001-2002	Appel d'offres public	33 800,00 \$	2001-10-10
S-053		Les Entreprises A. Langlois	Contrat de déneigement - 2535, boul. Laurier - Année 2001-2002	Appel d'offres public	36 800,00 \$	2001-10-22
S-050		Conseillers Info-Oriente Inc.+Trust Général du Canada	Convention d'entiercement	Proposition	1 650,00 \$	2001-10-26
S-052		TMI-LEARNIX	Contrat en informatique	Proposition	2 924,00 \$	2001-11-01
S-055		KPMG s.r.l., comptables agréés	Services professionnels - Ressources humaines	Proposition	9 000,00 \$	2001-11-14

N° CONTRAT	AV.	NOM DE LA FIRME	DESCRIPTION	MÉTHODE DE SÉLECTION	MONTANT	DATE DE SIGNATURE
S-057		Pygmalion Groupe-Conseil	Services informatiques	Proposition	23 375,00 \$	2001-11-16
S-046		Afimed Inc.	Expert-conseil en urgentologie	Proposition	9 999,00 \$	2001-11-21
S-056		SNC Lavalin	Planification des travaux de maintien d'actifs au Centre administratif Berri	Proposition	22 000,00 \$	2001-11-21
S-060		Parallèle Communication-Design	Recherche de noms	Proposition	4 514,03 \$	2001-11-26
S-061		Gauthier & Associés Designer	Session de photographie	Proposition	1 215,00 \$	2001-11-26
S-062		Triomphe marketing & communication	Panneaux de signalisation pour les centres hospitaliers (McGill)	Proposition	1 820,00 \$	2001-11-26
S-110		Cheminée Lining.E. inc.	CLSC-CHSLD du Marigot - Problème qualité de l'air - Mécanique	Proposition	5 800,00 \$	2001-12-03
S-066		Roche Ltée	Services professionnels en électricité	Proposition	2 300,00 \$	2001-12-03
S-058		Labre et associés	Mesurage des locaux du 3700, Berri	Proposition	17 900,00 \$	2001-12-04
S-063		Enseigne Montréal-Néon	Panneaux d'affichage pour le centre universitaire McGill	Proposition	23 000,00 \$	2001-12-04
S-059		EnviroConseil	Évaluation environnementale - (Cour Glen)	Proposition	4 500,00 \$	2001-12-07
S-067		Gastier Inc.	Installation et fourniture d'un ventilateur d'évacuation avec hydrostat	Proposition	3 571,37 \$	2001-12-11
S-068		Gastier Inc.	Modification au panneau électrique, installation d'un nouv. compteur élec., mise hors service	Proposition	5 901,68 \$	2001-12-11
S-064		Théorème Communication - Marketing	Élaboration de panneaux type de chantier pour un CH-CHSLD et CLSC	Proposition	8 610,00 \$	2001-12-13
S-047		Monsieur Pierre Hamel, médecin	Expert-conseil en urgentologie	Proposition	9 999,00 \$	2001-12-15
S-069		Groupe-conseil CPSQ Inc.	Mesures d'urgence	Proposition	9 680,00 \$	2001-12-17

N° CONTRAT	AV.	NOM DE LA FIRME	DESCRIPTION	MÉTHODE DE SÉLECTION	MONTANT	DATE DE SIGNATURE
S-054		Otis Canada	Contrat Entretien d'ascenseurs - 2535, boul. Laurier - Année 2001-2002	Invitation	4 266,00 \$	2001-12-21
S-070		Héneault et Gosselin Inc.	Entretien général	Proposition	11 500,00 \$	2001-12-21
S-071		BPR Construction Inc.	Expert-Conseil - estimation de coûts de construction	Proposition	20 866,50 \$	2002-01-11
S-065		Triomphe marketing & communication	Présentation et production du rapport annuel de la CHQ	Proposition	20 820,00 \$	2002-01-15
S-072		Gastier Inc.	Installation panneau de distribution élec. + prises additionnelles au Centre administratif Berri	Proposition	7 000,00 \$	2002-01-31
S-073		Bo-Roy Montréal Inc.	Réseau avertisseur incendie	Proposition	3 457,00 \$	2002-01-31
S-087		Belval	Renforcement et solidification de l'escalier de secours 3e étage - Centre administratif Berri	Proposition	10 700,00 \$	2002-02-06
S-074		Céline Degré Design Inc.	Aménagement au 3700, rue Berri	Proposition	3 780,00 \$	2002-02-06
S-109		HVAC inc.	CLSC-CHSLD du Marigot - Problème qualité de l'air - Mécanique	Proposition	5 799,00 \$	2002-02-14
S-075		Services Sanitaires Frontenac Ltée	Accompagnement du gérant d'immeuble	Proposition	10 000,00 \$	2002-02-22
S-077		Pygmalion Groupe-Conseil	Services informatiques	Proposition	1 615,00 \$	2002-02-22
S-108		Régulvar	CLSC-CHSLD du Marigot - Problème de qualité de l'air - Mécaniquecontrôles	Proposition	24 999,00 \$	2002-02-25
S-090		Produits de bois ASI inc.	CPE Lafontaine - Lot 12000 ébénisterie (vestiaires) - 3700 Berri - Mtl	Proposition	13 500,00 \$	2002-02-26
S-100		Cométal Mtl inc.	CPE Lafontaine - Lot 10652 - Cloison mobile - 3700 Berri - Mtl	Proposition	10 522,00 \$	2002-02-28
S-101		Protection Incendie Viking inc.	CPE Lafontaine - Lot 15A-D Protection Incendie - 3700 Berri - Mtl	Proposition	7 640,00 \$	2002-02-28
S-102		Morello Design	CPE Lafontaine - Lot 9911 - Peinturage - 3700 Berri - Mtl	Proposition	8 500,00 \$	2002-02-28
S-103		Conception électrique 2000 inc.	CPE Lafontaine - Lot 16A-B- Électricité - 3700 Berri - Mtl	Proposition	18 970,00 \$	2002-02-28

4 avril, 2002

N° CONTRAT	AV.	NOM DE LA FIRME	DESCRIPTION	MÉTHODE DE SÉLECTION	MONTANT	DATE DE SIGNATURE
S-104		Morello Design	CPE Lafontaine - Lot 9651- Fourniture et Installation - 3700 Berri - Mtl	Proposition	9 500,00 \$	2002-02-28
S-099		Gestion L.S. Gendron inc.	CPE Lafontaine - Coordination de projets - 3700 Berri - Mtl	Proposition	20 000,00 \$	2002-02-28
S-106		Cadroporte Manufacturier inc.	CPE Lafontaine - Fourniture de métal - 3700 Berri - Mtl	Proposition	12 460,00 \$	2002-02-28
S-093		Chauffage Serge Mongeon inc.	CPE Lafontaine - Lot 15A-C Ventilation - 3700 Berri - Mtl	Proposition	3 950,00 \$	2002-02-28
S-105		Plomberie Chauffage St-Amour & Gagnon	CPE Lafontaine - Plomberie - 3700 Berri - Mtl	Proposition	23 400,00 \$	2002-02-28
S-098		Produits de bois ASI inc.	CPE Lafontaine - Lot 6200 - Ébénisterie - 3700 Berri - Mtl	Proposition	24 500,00 \$	2002-02-28
S-097		Construction Ducan	CPE Lafontaine - Lot 8210 - Installation portes, quincaillerie, verre - 3700 Berri - Mtl	Proposition	2 950,00 \$	2002-02-28
S-096		Construction Ducan	CPE Lafontaine - Lot 2050 - Démolition - 3700 Berri - Mtl	Proposition	2 965,00 \$	2002-02-28
S-094		Construction Ducan	CPE Lafontaine - Lot 9510 Éléments insonorisants pour plafonds - 3700 Berri - Mtl	Proposition	6 000,00 \$	2002-02-28
S-091		Construction Ducan	CPE Lafontaine - Lot 9250 Plaques de plâtre - 3700 Berri - Mtl	Proposition	24 000,00 \$	2002-02-28
S-095		Construction Ducan	CPE Lafontaine - Lot 6100 Charpenterie - 3700 Berri - Mtl	Proposition	10 750,00 \$	2002-02-28
S-107		Construction Lorac inc.	CLSC-CHSLD du Marigot - Problème de qualité de l'air	Proposition	6 160,00 \$	2002-03-04
S-079		Pygmalion Groupe-Conseil	Services informatiques	Proposition	8 500,00 \$	2002-03-07
S-078		Jacques-Denis Morin	Plan de mesures d'urgence	Proposition	4 433,00 \$	2002-03-07
S-081		Serge Léveillé	Technicien en évaluation pour le projet SIGARSSS - P00279	Proposition	24 000,00 \$	2002-03-13
S-080		Plomberie St-Amour & Gagnon inc.	Plomberie	Invitation	14 509,58 \$	2002-03-13
S-092		A&S Tuckpointing inc.	Réfection de briques - Centre administratif Berri	Proposition	9 590,00 \$	2002-03-18

CONTRATS D'OEUVRES D'ART

**(Note : Les artistes invités sont choisis par un comité de sélection et
l'artiste qui exécutera l'œuvre d'art est recommandé par un comité ad hoc.
L'ensemble du processus se fait sous la supervision du ministère de la
Culture et des Communications)**

Liste des contrats d'œuvres d'art signés
Entre le 1er avril 2001 au 31 mars 2002

N° PROJET	NOM INSTALLATION	SPECIALITE	DATE SIGNATURE	ARTISTE	MONTANT
07102-04	Pavillon du Parc (Centre Communautaire)	Exécution	2001-05-02	Gaétane Godbout	13 000,00 \$
05142-09	CHSLD Estriade	Maquette	2001-06-05	Gilles Larivière	1 500,00 \$
05112-02	Foyer d'Asbestos	Maquette	2001-06-08	Francine Larivée	1 500,00 \$
05112-02	Foyer d'Asbestos	Exécution	2001-06-08	Francine Larivée	46 750,00 \$
06372A-02	CLSC Hochelaga-Maisonneuve	Exécution	2001-07-05	Lucie Duval	59 197,00 \$
05110-11	Institut Universitaire de gériatrie de Sherbrooke	Exécution	2001-07-05	Françoise Lavoie	27 185,00 \$
06102A-03	CHSLD Vigi-Reine-Élizabeth	Maquette (2e programme)	2001-09-06	Mireille Plamondon	2 000,00 \$
03184-01	Foyer Notre-Dame du Sacré-Cœur de St-Siméon	Maquette	2001-09-06	Aline Martineau	2 000,00 \$
06102A-03	CHSLD Vigi-Reine-Élizabeth	Maquette (2e programme)	2001-09-18	Gilbert Poissant	2 000,00 \$
05142-09	CHSLD Estriade	Exécution	2001-09-26	Gilles Larivière	25 125,00 \$
04106-03	Regroupement Cloutier-Du-Rivage	Maquette	2001-10-29	Roger Gaudreau	2 500,00 \$
09115-01	CLSC-Centre de Santé des Sept-Rivières	Maquette	2001-11-09	Élisabeth Mathieu	2 000,00 \$
09115-01	CLSC-Centre de Santé des Sept-Rivières	Maquette	2001-11-09	Paul Béliveau	2 000,00 \$
04106-03	Regroupement Cloutier-Du-Rivage	Maquette	2001-11-09	J. J. Bourgault inc.	2 500,00 \$
09115-01	CLSC-Centre de Santé des Sept-Rivières	Maquette	2001-11-16	Agnès Riverin	3 000,00 \$
04106-03	Regroupement Cloutier-Du-Rivage	Maquette	2001-11-22	Jean-Pierre Morin	2 500,00 \$
03184-01	Foyer Notre-Dame du Sacré-Cœur de St-Siméon	Exécution	2001-12-06	Aline Martineau	15 735,00 \$
06102A-03	CHSLD Vigi-Reine-Élizabeth	Exécution	2002-01-09	Pierre Leclerc	67 210,00 \$
03188-01	CHSLD Bellevue	Maquette	2002-01-10	Joanne Tremblay	3 000,00 \$
03188-01	CHSLD Bellevue	Maquette	2002-01-15	Mario Bergeron	3 000,00 \$
03188-01	CHSLD Bellevue	Maquette	2002-01-15	Michèle Lorrain	3 000,00 \$
06122B-01	Centre de services ambulatoires du Sud de Lanaudière	Maquette	2002-02-18	Francine Larivée	8 000,00 \$
06122B-01	Centre de services ambulatoires du Sud de Lanaudière	Maquette	2002-02-19	Doucet - Saito	8 000,00 \$
06122B-01	Centre de services ambulatoires du Sud de Lanaudière	Maquette	2002-02-25	Pierre Bourgault	8 000,00 \$
04106-03	Regroupement Cloutier-Du-Rivage	Exécution	2002-02-26	Réalisations Sculptmédia (Roger Gaudreau)	64 060,00 \$
02101-06	Hôtel-Dieu de Roberval	Maquette	2002-02-26	Élisabeth Mathieu	2 000,00 \$
06122B-01	Centre de services ambulatoires du Sud de Lanaudière	Maquette	2002-02-26	Gilles Mihalcean	8 000,00 \$
06122B-01	Centre de services ambulatoires du Sud de Lanaudière	Maquette	2002-03-01	Groupe BGL	8 000,00 \$
09115-01	CLSC-Centre de Santé des Sept-Rivières	Maquette	2002-03-11	Danielle April	3 000,00 \$

AIDE-MÉMOIRE

TRANSFERTS FÉDÉRAUX DU GOUVERNEMENT DU QUÉBEC SELON LA STRUCTURE 2002-2003
(Millions de \$)

	1999-2000	2000-2001	2001-2002	2002-2003
PÉRÉQUATION	4 387	5 650	5 333	5 339
CONTRIBUTIONS AUX PROGRAMMES SOCIAUX	1 120	1 597	2 993	2 455
CONTRIBUTIONS AUX PROGRAMMES DE BIEN-ÊTRE	11	0	0	0
AUTRES TRANSFERTS LIÉS AUX ACCORDS FISCAUX	11	30	15	15
AUTRES PROGRAMMES	535	618	522	655
ORGANISMES CONSOLIDÉS	270	250	424	378
TOTAL DES TRANSFERTS FÉDÉRAUX	6 334	8 145	9 287	8 842

ÉTUDE DES CRÉDITS 2002-2003

MINISTÈRE DE LA SANTÉ ET DES SERVICES SOCIAUX

- Réponses aux questions particulières -

QUESTION NO 53

Liste des maisons d'hébergement pour les sidéens subventionnées en 2001-2002 et montant des subventions versées (avec le nombre de lits par maisons). Comté d'origine pour chacune des maisons. Ajouter la comparaison avec la situation qui prévalait au 31 mars 2001.

QUESTION 53

LISTE DES MAISONS D'HÉBERGEMENT POUR LES PERSONNES VIVANT AVEC LE VIH/SIDA SUBVENTIONNÉES (via le SOC) EN 2001-2002. LE NOMBRE DE LITS PAR MAISON EN COMPARAISON AVEC LA SITUATION QUI PRÉVALAIT AU 31 MARS 2001.

RÉGION	ORGANISME	2000-2001 \$	LITS	2001-2002 \$	LITS
02	Maison du MIENS	109 500	5	109 500	5
	Sous-total	109 500	5	109 500	5
03	Maison Marc-Simon	219 000	5 app.	219 000	5 app.
	Sous-total	219 000	5 app.	219 000	5 app.
04	Maison Re-Né	162 893	5	195 498	5
	Sous-total	162 893	5	195 498	5
05	Maison IRIS	111 683	5 lits	111 683	5 app.
	Sous-total	111 683	5 lits	111 683	5 app.
06*	Centre de services Sida-Secours pour Habitations Jean-Pierre Valiquette	34 493 (per diem)	7 app.	34 493 (per diem)	7 app.
	Centre de services Sida-Secours pour Maison Luc-Larivée (rés. Et app.)	Fermeture en 2000			
	Chez ma cousine Evelyn	Fermeture en 2000			
	Centre de services Sida-Secours du Québec	500 000	10	558 800	10
	Hébergements de l'Envol	200 000	8	223 520	8
	Maison Amaryllis	279 130	9	282 650	9
	Maison D' Hérelle	526 690	17	538 410	17
	Maison Dehon	85 000 transitoire	6	Cessation du financement	6
	Maison Ludovic	Fermeture en 2000			
	Maison du Parc	249 200	9	252 720	9
	Maison Plein Cœur	39 420	8 app.	39 420	8 app.
	Sous-total	1 913 933	59 lits 15 app.	1 930 013	59 lits 15 app.
07	Maison du BRAS	209 369	5	210 000	5
	Sous-total	209 369	5	210 000	5
13	Maison Dominique	110 256	5	110 256	5
	Sous-total	110 256	5	110 256	5
14	Maison Ste-Famille	113 563	5	113 563	5
	Sous-total	113 563	5	113 563	5
16	Résidence Martin-Adam	109 500	5	109 500	5
	Sous-total	109 500	5	109 500	5
TOTAL		3 059 697 \$	94 lits 30 app.	3 109 013 \$	89 lits 55 app.

N.B. : On compte aussi 10 places en ressources intermédiaires rattachées au Centre Dollard-Cormier (06) qui reçoit 115 100 \$ annuellement.

* Les modifications ont été apportées par RR Montréal-Centre dans le cadre de son « Plan d'amélioration des services sida 1998-2002 ». La région a réorganisé les services offerts en tenant compte de l'évolution des besoins en hébergement et en conservant le même budget.

ÉTUDE DES CRÉDITS 2002-2003

MINISTÈRE DE LA SANTÉ ET DES SERVICES SOCIAUX

- Réponses aux questions particulières -

QUESTION NO 56

Polytoxicomanie, relativement à la lutte à la drogue pour les années 2000-2001 et 2001-2002 :

- a) sommes affectées à la prévention pour l'ensemble du Québec et par régions;
- b) sommes affectées à la réhabilitation pour l'ensemble du Québec et par régions;
- c) organismes oeuvrant dans ce domaine au 31 mars 2002 et comparaison au 31 mars 2001;
- d) pour l'année financière 2001-2002, organismes qui ont demandé une aide financière et organismes qui ont reçu une subvention, en indiquant :
 - le nom de l'organisme;
 - la région;
 - le montant demandé;
 - le montant reçu.

Question 56A

PRÉPARATION DES TRAVAUX DE LA COMMISSION PARLEMENTAIRE SUR LA DÉFENSE DES CRÉDITS MARS 2002

TOXICOMANIE : BUDGETS AFFECTÉS ET RESSOURCES DISPONIBLES

RÉGION : 01 (Bas-Saint-Laurent)

	2000 - 2001			2001 - 2002		
	DANS LES ORGANISMES COMMUNAUTAIRES (spécifier si dans le SOC ou non)	DANS LES ÉTABLISSEMENTS DU RÉSEAU	TOTAL	DANS LES ORGANISMES COMMUNAUTAIRES	DANS LES ÉTABLISSEMENTS DU RÉSEAU	TOTAL
SOMMES AFFECTÉES À LA PRÉVENTION DES TOXICOMANIES	SOC : 66 000 \$ (promotion/prévention/ aide et soutien) Autre : 178 054 \$		244 054 \$	SOC : 67 068 \$ (promotion/prévention/ aide et soutien) Autre : 141 077 \$	Prévention : 20 000 \$	228 145 \$
SOMMES AFFECTÉES À: DÉSINTOXICATION, RÉADAPTATION, AIDE ET SOUTIEN. (Comprend aussi la réinsertion et l'achat de places ou de services à des ressources privées ou communautaires)	SOC : 416 186 \$ (réhabilitation, transirion, réinsertion) Autre : 62 269 \$	Réadaptation : 888 631 \$	1 367 086 \$	SOC : 447 453 \$ (réhabilitation, transirion, réinsertion) Autre : 10 000 \$	Réadaptation : 925 241 \$ Recherche : 30 000 \$	1 412 694 \$
TOTAL :	722 509 \$	888 631 \$	1 611 140 \$	665 598 \$	975 241 \$	1 640 839 \$

Complété par Nelson Charette avec les informations disponibles en date du 8 mars 2002

Question 56A

PRÉPARATION DES TRAVAUX DE LA COMMISSION PARLEMENTAIRE SUR LA DÉFENSE DES CRÉDITS MARS 2002

TOXICOMANIE : BUDGETS AFFECTÉS ET RESSOURCES DISPONIBLES

RÉGION : 02 (Saguenay-Lac-Saint-Jean)

	2000 - 2001			2001 - 2002		
	DANS LES ORGANISMES COMMUNAUTAIRES (spécifier si dans le SOC ou non)	DANS LES ÉTABLISSEMENTS DU RÉSEAU	TOTAL	DANS LES ORGANISMES COMMUNAUTAIRES	DANS LES ÉTABLISSEMENTS DU RÉSEAU	TOTAL
SOMMES AFFECTÉES À LA PRÉVENTION DES TOXICOMANIES	95 096	14 000	109 096	106 000		
SOMMES AFFECTÉES À : DÉSINTOXICATION, RÉADAPTATION , AIDE ET SOUTIEN. (Comprend aussi la réinsertion et l'achat de places ou de services à des ressources privées ou communautaires)	SOC : 280 832 autres : 145 335 Crédits régionaux : 0	SOC : 0 autres : 174 885 Crédits Régionaux : 215 137	SOC : 280 832 autres : 320 220 Crédits régionaux : 215 137	SOC : 415 804 autres : 54 698 Crédits régionaux : 0	SOC : 0 autres : 174 535 Crédits régionaux : 215 137	
TOTAL :	521 263	404 022	925 285	576 502	389 672	966174

Question 56 A

Région 03 : Québec

PRÉPARATION DES TRAVAUX DE LA COMMISSION PARLEMENTAIRE SUR LA DÉFENSE DES CRÉDITS MARS 2002

TOXICOMANIE : BUDGETS AFFECTÉS ET RESSOURCES DISPONIBLES

	2000 - 2001			2001 - 2002		
	DANS LES ORGANISMES COMMUNAUTAIRES (spécifier si dans le SOC ou non)	DANS LES ÉTABLISSEMENTS DU RÉSEAU	TOTAL	DANS LES ORGANISMES COMMUNAUTAIRES	DANS LES ÉTABLISSEMENTS DU RÉSEAU	TOTAL
SOMMES AFFECTÉES À LA PRÉVENTION DES TOXICOMANIES	303 504 \$	181 000 \$	484 504 \$	278 000 \$	181 000 \$	459 000 \$
SOMMES AFFECTÉES À: DÉSINTOXICATION, RÉADAPTATION, AIDE ET SOUTIEN. (Comprend aussi la réinsertion et l'achat de places ou de services à des ressources privées ou communautaires)	1 491 322 \$	4 650 173 \$	6 141 495 \$	1 661 698 \$	5 215 839 \$	6 877 537 \$
TOTAL :	1 794 826 \$	4 831 173 \$	6 625 999 \$	1 939 698 \$	5 396 839 \$	7 336 537 \$

Amendé le 5-04-02.

Question 56A

PRÉPARATION DES TRAVAUX DE LA COMMISSION PARLEMENTAIRE SUR LA DÉFENSE DES CRÉDITS MARS 2002

TOXICOMANIE : BUDGETS AFFECTÉS ET RESSOURCES DISPONIBLES

RÉGION : 04 (Mauricie et Centre-du-Québec)

	2000 - 2001			2001 - 2002		
	DANS LES ORGANISMES COMMUNAUTAIRES (spécifier si dans le SOC ou non)	DANS LES ÉTABLISSEMENTS DU RÉSEAU	TOTAL	DANS LES ORGANISMES COMMUNAUTAIRES	DANS LES ÉTABLISSEMENTS DU RÉSEAU	TOTAL
SOMMES AFFECTÉES À LA PRÉVENTION DES TOXICOMANIES	14 356	132 512	146 868		146 315 (1)	146 315
SOMMES AFFECTÉES À: DÉSINTOXICATION, RÉADAPTATION , AIDE ET SOUTIEN. (Comprend aussi la réinsertion et l'achat de places ou de services à des ressources privées ou communautaires)	939 741	3 441 271	4 381 012	648 268	3 435 780	4 084 048
TOTAL :	954 097	3 573 783	4 527 880	648 268	3 582 095	4 230 363

(1) Dans la lignée du plan de consolidation ainsi que des orientations régionales en alcoolisme et toxicomanie, les CLSC ont été nommés fiduciaires des sommes réparties. De plus, chaque territoire de CLSC possède sa propre table de concertation en alcoolisme et toxicomanie.

PRÉPARATION DES TRAVAUX DE LA COMMISSION PARLEMENTAIRE SUR LA DÉFENSE DES CRÉDITS MARS 2002

TOXICOMANIE : BUDGETS AFFECTÉS ET RESSOURCES DISPONIBLES ⁽¹⁾

RÉGION : 05 (Estrie)

	2000-2001			2001-2002		
	DANS LES ORGANISMES COMMUNAUTAIRES (spécifier si dans le SOC ou non)	DANS LES ÉTABLISSEMENTS DU RÉSEAU	TOTAL	DANS LES ORGANISMES COMMUNAUTAIRES	DANS LES ÉTABLISSEMENTS DU RÉSEAU	TOTAL
SOMMES AFFECTÉES À LA PRÉVENTION DES TOXICOMANIES	SOC : 87 483 \$ Pratic-05 158 639 \$	132 566 \$	378 688 \$	SOC : 88 883 \$ Pratic-05 163 255 \$	\$ Mobilisation CLSC 137 760 \$	389 898 \$
SOMMES AFFECTÉES À : DÉSINTOXICATION RÉADAPTION, AIDE ET SOUTIEN. (Comprend aussi la réinsertion et l'achat de places ou de services à des ressources privées ou communautaires).	Désintoxication : 0 \$ Réadaptation : 0 \$ Aide et soutien : (SOC) 181 737 \$	Désintoxication Réadaptation : 1 963 020 \$(¹)	1 963 020 \$ 181 737 \$	Désintoxication 0 \$ Réadaptation : 0 \$ Aide et soutien (SOC) 248 174 \$	Désintoxication Réadaptation : (Chiasson) 2 113 873 \$ ⁽²⁾	2 113 873 \$ 248 174 \$
TOTAL :	427 859 \$	2 095 586 \$	2 523 445 \$	500 312 \$	2 251 633 \$	2 751 945 \$

(1) Informations fournies par Marie-Thérèse Payre – Direction de la santé publique et l'évaluation

(2) Incluant 194 135 \$ pour la location d'espaces

Question 56A

PRÉPARATION DES TRAVAUX DE LA COMMISSION PARLEMENTAIRE SUR LA DÉFENSE DES CRÉDITS MARS 2002

TOXICOMANIE : BUDGETS AFFECTÉS ET RESSOURCES DISPONIBLES

RÉGION : 06 (Montréal-Centre)

	2000 - 2001			2001 - 2002		
	DANS LES ORGANISMES COMMUNAUTAIRES (spécifier si dans le SOC ou non)	DANS LES ÉTABLISSEMENTS DU RÉSEAU	TOTAL	DANS LES ORGANISMES COMMUNAUTAIRES	DANS LES ÉTABLISSEMENTS DU RÉSEAU	TOTAL
SOMMES AFFECTÉES À LA PRÉVENTION DES TOXICOMANIES	Soc : 138 205 \$	394 701 \$	532 906 \$	140 416 \$ (indexation de 1.6%)	406 778 \$ (indexation de 3.06%)	547 194 \$
SOMMES AFFECTÉES À: DÉSINTOXICATION, RÉADAPTATION, AIDE ET SOUTIEN. (Comprend aussi la réinsertion et l'achat de places ou de services à des ressources privées ou communautaires)	Toxicomanie : Total Soc : 841 070 \$ Autres organismes Relais méthadone 200 000 \$ Itinérance : 979 167 \$ Jeu excessif : 606 667 \$ Total : 2 626 904 \$	Centre Dollard-Cormier 13 522 193 \$ Cran Méthadone : 238 731 \$ Clinique Cormier Lafontaine : 300 000 \$ Jeu patho : 333 334 \$ 872 065 \$ Autres activités Accessoires : Ententes de services : Pavillon Foster (RISQ : CQDT : CRAN méthadone) : 921 701 \$ 1 246 701 \$ Total CDC (estimé) 15 315 959 \$	23 961 949 \$	Toxicomanie : Total SOC : 952 831 \$ Autres organismes en toxicomanie : Relais Méthadone : 265 000 \$ Regroupement Jean Lapointe /Nouveau Point de vue : 250 000 \$ Itinérance : 200 000 \$ Jeux excessif : 728 000 \$ Total : 2 145 831 \$	Centre Dollard-Cormier : 15 154 813 \$ Programme Portage : 4 019 074 \$ CHUM : St-Luc : 1 371 162 \$ HGM : 512 000 \$ Hôpital G. Juif : 227 374 \$ Total : 21 284 423 \$	23 430 254 \$

	TOTAL :	2 765 109 \$	21 729 746 \$	24 494 855 \$	2 286 247 \$	21 691 201 \$	23 977 448 \$
		Programme Portage 3 908 555 \$ CHUM St-Luc : 1 371 162 \$ Hôpital Général de Mt : 512 000 \$ Hôpital Général Juit : 227 374 \$ Total : 21 335 045 \$					

Question 56A

PRÉPARATION DES TRAVAUX DE LA COMMISSION PARLEMENTAIRE SUR LA DÉFENSE DES CRÉDITS MARS 2002

TOXICOMANIE : BUDGETS AFFECTÉS ET RESSOURCES DISPONIBLES

RÉGION : 07 (Outaouais)

	2000 - 2001			2001 - 2002		
	DANS LES ORGANISMES COMMUNAUTAIRES (spécifier si dans le SOC ou non)	DANS LES ÉTABLISSEMENTS DU RÉSEAU	TOTAL	DANS LES ORGANISMES COMMUNAUTAIRES	DANS LES ÉTABLISSEMENTS DU RÉSEAU	TOTAL
SOMMES AFFECTÉES À LA PRÉVENTION DES TOXICOMANIES	581 696 \$	NIL	581 696 \$	605 992 \$	NIL	605 992 \$
SOMMES AFFECTÉES À: DÉSINTOXICATION, RÉADAPTATION, AIDE ET SOUTIEN. (Comprend aussi la réinsertion et l'achat de places ou de services à des ressources privées ou communautaires)	NIL	3 499 426 \$	3 499 426 \$	NIL	3 622 880 \$	3 622 880 \$
TOTAL :	581 696 \$	3 499 426 \$	4 081 122 \$	605 992 \$	3 622 880 \$	4 228 872 \$

Question 56A

PRÉPARATION DES TRAVAUX DE LA COMMISSION PARLEMENTAIRE SUR LA DÉFENSE DES CRÉDITS MARS 2000
TOXICOMANIE : BUDGETS AFFECTÉS ET RESSOURCES DISPONIBLES

RÉGION : 08 (Abitibi-Témiscamingue)

	1999-2000			2000-2001		
	DANS LES ORGANISMES COMMUNAUTAIRES (spécifier si dans le SOC ou non) ...	DANS LES ÉTABLISSEMENTS DU RÉSEAU	TOTAL	DANS LES ORGANISMES COMMUNAUTAIRES	DANS LES ÉTABLISSEMENTS DU RÉSEAU	TOTAL
SOMMES AFFECTÉES À LA PRÉVENTION DES TOXICOMANIES	108 919 \$	57 982 \$	166 901 \$ Formation 32 276 \$	118 984 \$	34 440 \$	153 424 \$ Formation 18257 \$
SOMMES AFFECTÉES À: DÉSINTOXICATION, RÉADAPTATION, AIDE ET SOUTIEN. (Comprend aussi la réinsertion et l'achat de places ou de services à des ressources privées ou communautaires)	342 472 \$	1 677 480 \$ CN 64 166 \$ CLSC	2 084 118 \$	450 745 \$	1 871 088 \$ CN 110 000 \$ CLSC	2 438 833\$
TOTAL	451 391 \$	1 799 628\$	2 283 295 \$	569 729 \$	2 022 528 \$	2 610 514 \$

Question 56A

PRÉPARATION DES TRAVAUX DE LA COMMISSION PARLEMENTAIRE SUR LA DÉFENSE DES CRÉDITS MARS 2002

TOXICOMANIE : BUDGETS AFFECTÉS ET RESSOURCES DISPONIBLES

RÉGION : 09 (Côte-Nord)

	2000 - 2001			2001 - 2002		
	DANS LES ORGANISMES COMMUNAUTAIRES (spécifier si dans le SOC ou non)	DANS LES ÉTABLISSEMENTS DU RÉSEAU	TOTAL	DANS LES ORGANISMES COMMUNAUTAIRES	DANS LES ÉTABLISSEMENTS DU RÉSEAU	TOTAL
SOMMES AFFECTÉES À LA PRÉVENTION DES TOXICOMANIES	79 160 \$	317 814 \$	396 974 \$	68 052 \$	266 135 \$ *	334 187 \$
SOMMES AFFECTÉES À: DÉSINTOXICATION, RÉADAPTATION, AIDE ET SOUTIEN. (Comprend aussi la réinsertion et l'achat de places ou de services à des ressources privées ou communautaires)	205 747 \$ (SOC)	1 514 936 \$	1 720 683 \$	231 819 \$ (SOC)	1 510 845 \$	1 742 664 \$
TOTAL :	284 907 \$	1 832 750 \$	2 117 657 \$	299 871 \$	1 776 980 \$	2 076 851 \$

* Un montant de 55 027 \$ est alloué pour un poste régional de soutien à l'ensemble des établissements.

PRÉPARATION DES TRAVAUX DE LA COMMISSION PARLEMENTAIRE SUR LA DÉFENSE DES CRÉDITS MARS 2002

TOXICOMANIE : BUDGETS AFFECTÉS ET RESSOURCES DISPONIBLES

RÉGION : 10 (Nord-du-Québec)

	2000 - 2001			2001 - 2002		
	DANS LES ORGANISMES COMMUNAUTAIRES (spécifier si dans le SOC ou non)	DANS LES ÉTABLISSEMENTS DU RÉSEAU	TOTAL	DANS LES ORGANISMES COMMUNAUTAIRES	DANS LES ÉTABLISSEMENTS DU RÉSEAU	TOTAL
SOMMES AFFECTÉES À LA PRÉVENTION DES TOXICOMANIES	289 960 \$ (SOC) ¹ 135 033 \$	25 000 \$ ²	449 993 \$	300 899 \$ (SOC) ¹ 174 540 \$	38 000 \$ ²	513 439 \$
SOMMES AFFECTÉES À: DÉSINTOXICATION, RÉADAPTATION, AIDE ET SOUTIEN. (Comprend aussi la réinsertion et l'achat de places ou de services à des ressources privées ou communautaires)		170 648 \$	170 648 \$		170 648 \$	170 648 \$
TOTAL :	424 993 \$	195 648 \$	620 641 \$	475 439 \$	208 648 \$	684 087 \$

¹ Budget total octroyé aux maisons de jeunes de la région.² Il n'y a pas de poste affecté spécifiquement à la prévention des toxicomanies. Par contre, le nombre d'interventions est réalisé en même temps que les activités auprès des jeunes et il nous est impossible d'en déterminer le coût.

Question 56A

PRÉPARATION DES TRAVAUX DE LA COMMISSION PARLEMENTAIRE SUR LA DÉFENSE DES CRÉDITS MARS 2002

TOXICOMANIE : BUDGETS AFFECTÉS ET RESSOURCES DISPONIBLES

RÉGION : 11 (Gaspésie—Îles-de-la-Madeleine)

	2000 - 2001			2001 - 2002		
	DANS LES ORGANISMES COMMUNAUTAIRES (spécifier si dans le SOC ou non)	DANS LES ÉTABLISSEMENTS DU RÉSEAU	TOTAL	DANS LES ORGANISMES COMMUNAUTAIRES	DANS LES ÉTABLISSEMENTS DU RÉSEAU	TOTAL
SOMMES AFFECTÉES À LA PRÉVENTION DES TOXICOMANIES	281 161 \$ Toxico 248 478 \$ SOC	N/D	529 639 \$	281 160 \$ Toxico 248 478 \$ SOC	N/D	529 639 \$
SOMMES AFFECTÉES À: DÉSINTOXICATION, RÉADAPTATION, AIDE ET SOUTIEN. (Comprend aussi la réinsertion et l'achat de places ou de services à des ressources privées ou communautaires)	80 000 \$ Pavillon Chaleurs	916 674 \$ Réadaptation Interne et externe de l'Escale	1 024 585 \$	80 000 \$ Pav. Chaleurs	952 879 \$ Réadaptation Interne et externe de l'Escale	1 024 585 \$
TOTAL :	609 639 \$	916 674 \$	1 554 224 \$	609 639 \$	952 879 \$	1 554 224 \$

PRÉPARATION DES TRAVAUX DE LA COMMISSION PARLEMENTAIRE SUR LA DÉFENSE DES CRÉDITS MARS 2002
TOXICOMANIE : BUDGETS AFFECTÉS ET RESSOURCES DISPONIBLES

RÉGION : 12 (Chaudière-Appalaches)

	2000 - 2001			2001-2002		
	DANS LES ORGANISMES COMMUNAUTAIRES (spécifier si dans le SOC ou non)	DANS LES ÉTABLISSEMENTS DU RÉSEAU	TOTAL	DANS LES ORGANISMES COMMUNAUTAIRES	DANS LES ÉTABLISSEMENTS DU RÉSEAU	TOTAL
SOMMES AFFECTÉES À LA PRÉVENTION DES TOXICOMANIES	<ul style="list-style-type: none"> Prévention de la consommation inappropriée de médicaments chez les femmes 32 388 \$. Les 6 centres-femmes suivants reçoivent 5 000 \$: <ul style="list-style-type: none"> Centre-femmes de Beauce inc. Centre-femmes La Jardilec inc. Centre-femmes de Lobtinière Centre-femmes L'Ancrage de Lévis Centre-femmes de Bellechasse Le Centre de référence pour les femmes de la région de l'Amiante inc. Formation 2 388 \$ <u>Programme SOC</u> <ul style="list-style-type: none"> Maison La Renaissance 8 128 \$ Comité de liaison entre la famille et les services de prévention toxicomanie de St-Joseph 7 112 \$ 	<ul style="list-style-type: none"> Projet pour contrer la banalisation d'alcool chez les jeunes 14 000 \$. Les 11 instances locales reçoivent 1 000 \$ pour des actions terrain (CLSC fiduciaire). Orientations régionales en promotion du bien-être et en prévention primaire des problèmes psychosociaux chez les enfants et les jeunes : 130 000 \$ répartis dans les 11 instances locales (CLSC fiduciaire). Prévention de l'alcool au volant Beauce-Etchemin : 24 000 \$ répartis dans les 4 CLSC suivants pour de l'intervention terrain : <ul style="list-style-type: none"> Les Etchemins La Guadeloupe Nouvelle Beauce Beauce-Centre Prévention de l'alcool au volant dans Lotbinière 16 000 \$ <ul style="list-style-type: none"> CLSC intervenant terrain 12 000 \$ Outils 4 000 \$ 		<ul style="list-style-type: none"> Prévention de la consommation inappropriée de médicaments chez les femmes 30 000 \$ via le programme « C'est ma santé, après tout! ». Les 6 Centres-femmes suivants reçoivent 5 000 \$: <ul style="list-style-type: none"> Centre-femmes de Beauce inc. Centre-femmes La Jardilec inc. Centre-femmes de Lobtinière Centre-femmes L'Ancrage de Lévis Centre-femmes de Bellechasse Le Centre de référence pour les femmes de la région de l'Amiante inc. Évaluation du programme « C'est ma santé, après tout! » dans les 6 Centre-femmes de la région (évaluation à réalisée par la DSPPE 11 000 \$) Développement d'outils de marketing et publicité pour la promotion du programme « C'est ma santé, après tout! » dans la région 14 453\$ Évaluation du projet « Bien dans sa peau » du Centre-femmes La Jardilec inc. (évaluation à réalisée par la DSPPE, 3 300 \$) <u>Programme SOC</u> <ul style="list-style-type: none"> Comité de liaison entre la famille et les services de prévention toxicomanie de St-Joseph 7 112 \$ 	<ul style="list-style-type: none"> Prévention de l'alcool au volant Beauce-Etchemin : 15 000 \$ répartis dans les 4 CLSC suivants pour de l'intervention terrain : <ul style="list-style-type: none"> Les Etchemins La Guadeloupe Nouvelle Beauce Beauce-Centre 	

	2000 - 2001			2001-2002		
	DANS LES ORGANISMES COMMUNAUTAIRES (spécifier si dans le SOC ou non)	DANS LES ÉTABLISSEMENTS DU RÉSEAU	TOTAL	DANS LES ORGANISMES COMMUNAUTAIRES	DANS LES ÉTABLISSEMENTS DU RÉSEAU	TOTAL
SOMMES AFFECTÉES À : DÉSINTOXICATION, RÉADAPTATION, AIDE ET SOUTIEN. (Comprend aussi la réinsertion et l'achat de places ou de services à des ressources privées ou communautaires)	<u>Réadaptation interne :</u> La Croisée des Chemins 28 384 \$ Domaine La Source - 50 000 \$ Réhabilitation de Beauce Inc. 5 529 \$ <u>Réinsertion sociale :</u> Maison André Bessette - 36 301 \$ Unité Domrémy de Thetford Mines Inc. - 78 112 \$ Centre-vie St-Lambert - 1 000 \$ <u>L'achat de place dans la communauté</u> La Croisée des Chemins 11 500 \$ Domaine La Source - 11 500 \$ Aube de la paix - 11 500 \$ Le Bercail - 11 500 \$ Réhabilitation de Beauce Inc. 11 500 \$ André Bessette - 11 500 \$ <u>L'Achat de place (jeunes)</u> Portage - 44 000 \$ <u>Lits désintoxication dépannage (60 000 \$)</u> La Frontière - 10 000 \$ L'Air du Fleuve - 10 000 \$ Unité Domrémy Inc. - 20 000 \$ La Croisée des Chemins 20 000 \$	<u>Dépistage et intervention brève :</u> Tous les CLSC de Chaudière-Appalaches - 100 000 \$ <u>Désintoxication :</u> Services ALTO - 160 000 \$ <u>Réadaptation interne :</u> Services ALTO - 360 000 \$ Portage - 150 000 \$ <u>Réadaptation externe :</u> Services ALTO - 886 300 \$ <u>Réinsertion sociale externe :</u> Services ALTO - 167 940 \$		<u>Réadaptation interne :</u> La Croisée des Chemins 29 998 \$ (SOC) Domaine La Source - 100 000 \$ Réhabilitation de Beauce Inc. 13 657 \$ (SOC) <u>Réinsertion sociale :</u> Maison André Bessette - 22 301 \$ (SOC) Unité Domrémy de Thetford Mines Inc. - 78 112 \$ (SOC) Domaine La Source- 37 500 \$ <u>L'achat de place dans la communauté</u> La Croisée des Chemins 6 800 \$ Aube de la paix - 6 800 \$ Le Bercail - 6 800 \$ Réhabilitation de Beauce Inc. - 6 800 \$ André Bessette - 6 800 \$ La Frontière- 6 800 \$ Unité Domrémy- 6 800 \$ <u>Lits désintoxication dépannage</u> La Frontière - 10 000 \$ L'Air du Fleuve - 10 000 \$ Unité Domrémy Inc. - 20 000 \$ La Croisée des Chemins 20 000 \$ Domaine La Source-30 000 \$	<u>Dépistage et intervention brève :</u> Tous les CLSC de Chaudière-Appalaches - 100 000 \$ <u>Désintoxication :</u> Services CRATCA- 162 812 \$ Lits dépannage - 60 000 \$ Domaine La Source- 80 000 \$ <u>Réadaptation interne :</u> Services CRATCA - 374 504 \$ Portage - 150 000 \$ voir note 2 au bas <u>Réadaptation externe :</u> Services ALTO - 967 419 \$ <u>Réinsertion sociale externe :</u> Services CRATCA- 175 610 \$ Entente CRATCA -Domaine La Source - 20 000\$ <u>Achat de place</u> Org. communautaires- 45 720 \$ <u>Frais administratif</u> CRATCA- 199 645 \$ <u>Recherche</u> Entente CRATCA et CRUV- 63 110 \$ <u>Jeu excessif</u> CRATCA -247 500 \$ voir note 1 au bas	

NOTE (1) : Ces informations n'incluent pas toutes les données pour le jeu excessif

NOTE (2) : Ces informations comprennent les données de Portage.

Question 56A

PRÉPARATION DES TRAVAUX DE LA COMMISSION PARLEMENTAIRE SUR LA DÉFENSE DES CRÉDITS MARS 2002

TOXICOMANIE : BUDGETS AFFECTÉS ET RESSOURCES DISPONIBLES

RÉGION : 13 (Laval)

	2000 - 2001			2001 - 2002		
	DANS LES ORGANISMES COMMUNAUTAIRES (spécifier si dans le SOC ou non)	DANS LES ÉTABLISSEMENTS DU RÉSEAU	TOTAL	DANS LES ORGANISMES COMMUNAUTAIRES	DANS LES ÉTABLISSEMENTS DU RÉSEAU	TOTAL
SOMMES AFFECTÉES À LA PRÉVENTION DES TOXICOMANIES	¹ 120 000 \$ 328 634 \$ 448 634 \$		448 634 \$	SOC } 4 000 \$ ² 120 270 \$ 333 892 \$ 15 000 \$		473 162 \$
SOMMES AFFECTÉES À: DÉSINTOXICATION, RÉADAPTATION, AIDE ET SOUTIEN. (Comprend aussi la réinsertion et l'achat de places ou de services à des ressources privées ou communautaires)	29 821 \$	25 000 \$ 50 000 \$ 911 293 \$	1 016 114 \$	30 299 \$	³ 100 000 \$ ⁴ 50 000 \$ 911 293 \$ 32 000 \$ ⁵ 25 000 \$	1 148 592 \$
TOTAL :	478 455 \$	986 293 \$	1 464 748 \$	503 461 \$	1 118 293 \$	1 621 754 \$

¹ Réseau communautaire jeunesse de 1^{re} ligne (travailleurs de rue, maisons de jeunes, etc.)

² Réseau communautaire jeunesse de 1^{re} ligne (travailleurs de rue, maisons de jeunes, etc.)

³ Services de réadaptation externe

⁴ Services de désintoxication interne (organismes communautaires Alliance CAAT)

⁵ Services de réadaptation interne, Réseau privé, La Maisonnée d'Oka inc.

Question 56A

PRÉPARATION DES TRAVAUX DE LA COMMISSION PARLEMENTAIRE SUR LA DÉFENSE DES CRÉDITS MARS 2002

TOXICOMANIE : BUDGETS AFFECTÉS ET RESSOURCES DISPONIBLES

RÉGION : 14 (Lanaudière)

	2000 - 2001			2001 - 2002		
	DANS LES ORGANISMES COMMUNAUTAIRES (spécifier si dans le SOC ou non)	DANS LES ÉTABLISSEMENTS DU RÉSEAU	TOTAL	DANS LES ORGANISMES COMMUNAUTAIRES	DANS LES ÉTABLISSEMENTS DU RÉSEAU	TOTAL
SOMMES AFFECTÉES À LA PRÉVENTION DES TOXICOMANIES	309 715 \$ (NON) + 28 964 \$ (NON) Sous-total: 338 679 \$	Néant	338 679 \$	297 351 \$ (NON) + 17 777 \$ (NON) Sous-total: 315 128 \$	Néant	315 128 \$
SOMMES AFFECTÉES À: DÉSINTOXICATION, RÉADAPTATION, AIDE ET SOUTIEN. (Comprend aussi la réinsertion et l'achat de places ou de services à des ressources privées ou communautaires)	SOC: 113 240 \$ Dépist.- Interv. précoce: 110 117 \$ Support communautaire: 231 159 \$ Sous-total: 454 516 \$	Le Tremplin: 1 391 803 \$ Centres Jeunesse: 163 755 \$ Les CLSC: 201 556 \$ Sous-total: 1 757 114 \$	2 211 630 \$	SOC: 115 054 \$ Dépist.- Interv. précoce: 135 495 \$ Support communaut.: 266 964 \$ Centre privé: Maison de thérapie L'Entre-Temps: 30 000 \$ Sous-total: 547 513 \$	Le Tremplin: 1 714 583 \$ Centres Jeunesse ¹ : 205 842 \$ Les CLSC: 207 482 \$ Sous-total: 2 127 907 \$	2 675 420 \$
TOTAL :	793 195 \$	1 757 114 \$	2 550 309 \$	862 641 \$	2 127 907 \$	2 990 548 \$

2002-03-20

PRÉPARATION DES TRAVAUX DE LA COMMISSION PARLEMENTAIRE SUR LA DÉFENSE DES CRÉDITS MARS 2002

TOXICOMANIE : BUDGETS AFFECTÉS ET RESSOURCES DISPONIBLES

RÉGION : 15 (Laurentides)

	2000 - 2001			2001 - 2002		
	DANS LES ORGANISMES COMMUNAUTAIRES (spécifier si dans le SOC ou non)	DANS LES ÉTABLISSEMENTS DU RÉSEAU	TOTAL	DANS LES ORGANISMES COMMUNAUTAIRES	DANS LES ÉTABLISSEMENTS DU RÉSEAU	TOTAL
SOMMES AFFECTÉES À LA PRÉVENTION DES TOXICOMANIES	Voir note ①	Non applicable		Voir note ①	Non applicable	
SOMMES AFFECTÉES À: DÉSINTOXICATION, RÉADAPTATION, AIDE ET SOUTIEN. (Comprend aussi la réinsertion et l'achat de places ou de services à des ressources privées ou communautaires)	351 179 \$ PSOC 267 183 \$ non PSOC pour des activités en prévention des toxicomanies, aide à l'action concertée et autres projets alloués de façon non récurrente	2 490 912 \$ Pavillon André-Boudreau 33 800 \$ Centre du Florès 23 203 \$ Formation multisectorielle		522 379 \$ PSOC 44 472 \$ non PSOC pour des activités en prévention des toxicomanies, aide à l'action concertée et autres projets alloués de façon non récurrente	2 640 678 \$ Centre André-Boudreau 23 250 \$ Formation multisectorielle	
TOTAL :	618 362 \$	2 547 915 \$	3 166 277 \$	560 250 \$	2 663 928 \$	3 224 178 \$

① Parmi les budgets identifiés à la ligne suivante des sommes ont été allouées en prévention/promotion, cependant il n'y a pas eu de partage entre les différents éléments de la gamme de services.

Question 56A

PRÉPARATION DES TRAVAUX DE LA COMMISSION PARLEMENTAIRE SUR LA DÉFENSE DES CRÉDITS MARS 2002

TOXICOMANIE : BUDGETS AFFECTÉS ET RESSOURCES DISPONIBLES

RÉGION : 16 (Montréal)

	2000 – 2001			2001 - 2002		
	DANS LES ORGANISMES COMMUNAUTAIRES (spécifier si dans le SOC ou non)	DANS LES ÉTABLISSEMENTS DU RÉSEAU	TOTAL	DANS LES ORGANISMES COMMUNAUTAIRES	DANS LES ÉTABLISSEMENTS DU RÉSEAU	TOTAL
SOMMES AFFECTÉES À LA PRÉVENTION DES TOXICOMANIES	521 467 \$	97 504 \$	618 971 \$	526 218 \$	92 752 \$	618 970 \$
SOMMES AFFECTÉES À: DÉSINTOXICATION, RÉADAPTATION, AIDE ET SOUTIEN. (Comprend aussi la réinsertion et l'achat de places ou de services à des ressources privées ou communautaires)	1 284 148 \$	5 800 149 \$	7 084 297 \$	1 323 992 \$	6 165 437 \$	7 489 429 \$
TOTAL :	1 805 615 \$	5 897 653 \$	7 703 268 \$	1 850 210 \$	6 258 189 \$	8 108 399 \$

Question 56B

LISTE DES ÉTABLISSEMENTS ou ORGANISMES IMPLIQUÉS EN TOXICOMANIE

RÉGION : 01 (Bas-Saint-Laurent)

AU 31 MARS 2001	AU 31 MARS 2002
<ul style="list-style-type: none"> ▪ Le centre de réadaptation en toxicomanie du Bas-Saint-Laurent ▪ Les établissements du réseau de la santé et des services sociaux ▪ Les Unités Domrémy ▪ Les Maisons des jeunes ▪ Les Maisons de femmes et les ressources d'hébergement pour femmes ▪ Les Maisons des familles ▪ Aux trois Mâts ▪ Les ressources en toxicomanie avec hébergement : <ul style="list-style-type: none"> ▪ Le Centre Domrémy du KRTB ▪ L'Arrimage (homme et femme) ▪ La Maison de l'espoir ▪ Le Tremplin ▪ Plusieurs autres organismes publics et communautaires 	<p>Idem qu'au 31 mars 2001</p>

• Complété par Nelson Charette avec les informations disponibles en date du 8 mars 2002

Question 56B

LISTE DES ÉTABLISSEMENTS ou ORGANISMES IMPLIQUÉS EN TOXICOMANIE

RÉGION : 02 (Saguenay-Lac-Saint-Jean)

AU 31 MARS 2001	AU 31 MARS 2002
<p>Établissements :</p> <ul style="list-style-type: none"> ➤ Centres jeunesse ➤ Carrefour de santé Jonquière ➤ Hôtel-Dieu de Roberbal <p>Organismes communautaires :</p> <ul style="list-style-type: none"> ➤ Service d'aide en toxico – Domaine du Roy ➤ Centre d'accompagnement ADARA ➤ Contact jeunesse Lac-St-Jean ➤ Comité de santé St-Ludger de Milot ➤ Patro Jonquière ➤ Association des parents d'ados du Fjord ➤ Hébergement dépannage Séjour Jonquière ➤ Service communautaire – travail de rue du Grand Chicoutimi ➤ Centre communautaire d'aide à la jeunesse Tandem LSJE ➤ Ass. parents d'ados de Chicoutimi ➤ Ass. parents d'ados de Jonquière ➤ Toxic-Action ➤ Le SPOT ➤ Le SIIT ➤ Justice alternative jeunesse Saguenay inc. 	<p>Établissements :</p> <ul style="list-style-type: none"> ➤ Centres jeunesse ➤ Carrefour de santé Jonquière ➤ Hôtel-Dieu de Roberbal <p>Organismes communautaires :</p> <ul style="list-style-type: none"> ➤ Service d'aide en toxico – Domaine du Roy ➤ Centre d'accompagnement ADARA ➤ Contact jeunesse Lac-St-Jean ➤ Comité de santé St-Ludger de Milot ➤ Patro Jonquière ➤ Association des parents d'ados du Fjord ➤ Hébergement dépannage Séjour Jonquière ➤ Service communautaire – travail de rue du Grand Chicoutimi ➤ Centre communautaire d'aide à la jeunesse Tandem LSJE ➤ Ass. parents d'ados de Chicoutimi ➤ Ass. parents d'ados de Jonquière ➤ Toxic-Action ➤ Le SPOT ➤ Le SIIT ➤ Justice alternative jeunesse Saguenay inc.

LISTE DES ÉTABLISSEMENTS ou ORGANISMES IMPLIQUÉS EN TOXICOMANIE

RÉGION : 03 (Québec)

AU 31 MARS 2001	AU 31 MARS 2002
Centre de réadaptation Ubald-Villeneuve Centre hospitalier universitaire de Québec – Hôpital St-François d'Assise Centre jeunesse de Québec CLSC de la région 03 Centre Jean Lapointe pour adolescents/es Portage Québec Vision d'Espoir de Sobriété Amicale Alfa de Québec Maison l'Espérance Inc. Maison de Job Maison La Licorne Inc. Maison d'entraide l'Arc-en-Ciel Inc. Unité Domrémy de Clermont Inc. Ressources Génésis Charlevoix Inc. Maison au Seuil de l'Harmonie Maison d'aide Villa St-Léonard Maison d'entraide pour toxicomane Le Rucher Centre Casa (1997) Passage, Centre de thérapie familiale en toxicomanie (Le) Résidence Le Portail	Centre de réadaptation Ubald-Villeneuve Centre hospitalier universitaire de Québec – Hôpital St-François d'Assise Centre jeunesse de Québec CLSC de la région 03 Centre Jean Lapointe pour adolescents/es Portage Québec Vision d'Espoir de Sobriété Amicale Alfa de Québec Maison l'Espérance Inc. Maison de Job Maison La Licorne Inc. Maison d'entraide l'Arc-en-Ciel Inc. Unité Domrémy de Clermont Inc. Ressources Génésis Charlevoix Inc. Maison au Seuil de l'Harmonie Maison d'aide Villa St-Léonard Maison d'entraide pour toxicomane Le Rucher Centre Casa (1997) Passage, Centre de thérapie familiale en toxicomanie (Le) Résidence Le Portail

Question 56B

LISTE DES ÉTABLISSEMENTS ou ORGANISMES IMPLIQUÉS EN TOXICOMANIE

RÉGION : 04 (Mauricie et Centre-du-Québec)

AU 31 MARS 2001	AU 31 MARS 2002
<p>Action Toxicomanie Bois-Francs La Bouée Inc. Centre Adrienne Roy Centre de réadaptation Wapan Centre l'Étape du bassin de Maskinongé Inc. Domaine La Solitude Ste-Françoise Inc. La Relance Nicolet-Bécancour Inc. Maison Carignan Inc. Maison de Sobriété Trois-Rivières Inc. Maison du Lac Maison Jean-Lepage Inc. Maison «Réso» de la Mauricie Inc. Pavillon de l'Assuétude Unité Domrémy de Plessisville Inc. Unité Domrémy de Victoriaville Inc.</p>	<p>Action Toxicomanie Bois-Francs La Bouée Inc. Centre Adrienne Roy Centre de réadaptation Wapan Centre l'Étape du bassin de Maskinongé Inc. Domaine La Solitude Ste-Françoise Inc. La Relance Nicolet-Bécancour Inc. Maison Carignan Inc. Maison de Sobriété Trois-Rivières Inc. Maison du Lac Maison Jean-Lepage Inc. Pavillon de l'Assuétude Unité Domrémy de Plessisville Inc. Unité Domrémy de Victoriaville Inc.</p>

LISTE DES ÉTABLISSEMENTS ou ORGANISMES IMPLIQUÉS EN TOXICOMANIE

RÉGION : 05 (Estrie)

AU 31 MARS 2001	AU 31 MARS 2002
Établissements : Centre Jean-Patrice Chiasson CLSC (8) : Mobilisateurs/prévention CUSE (Programme méthadone)	Établissements : Centre Jean-Patrice Chiasson CLSC (8) : Mobilisateurs/prévention CUSE (Programme méthadone)
Organismes : Domaine de la Sobriété Centre Corps-Âme-Esprit Unité Domrémy Asbestos Unité Domrémy Danville-Shipton Unité Domrémy Windsor Elixir Domaine Perce-Neige Maison Aleesen Maison du Point Tournant Centre La Terre de Wotton (Le Patriarche) Zone libre de Memphrémagog Fleurs au soleil Centre Nu-hab	Organismes : Domaine de la Sobriété Centre Corps-Âme-Esprit Unité Domrémy Asbestos Unité Domrémy Danville-Shipton Unité Domrémy Windsor Elixir Domaine Perce-Neige Maison Aleesen Maison du Point Tournant Centre La Terre de Wotton (Le Patriarche) Zone libre de Memphrémagog Fleurs au soleil Centre Nu-hab

Question 56B

LISTE DES ÉTABLISSEMENTS ou ORGANISMES IMPLIQUÉS EN TOXICOMANIE

Région : 06 (Montréal-Centre)

AU 31 MARS 2001	AU 31 MARS 2002
<p>Centres hospitaliers 2 CH participent au programme de traitement à la méthadone et ont reçu du financement : Le Service de toxicomanie de l'Hôpital St-Luc du CHUM et la clinique HERZL de l'Hôpital Général Juif. L'Hôpital Général de Montréal offre des services externes aux anglophones</p> <p>Centre de réadaptation en toxicomanie Le Centre Dollard-Cormier Le Programme portage Le Pavillon Foster</p> <p>Organismes communautaires (SOC) 12 organismes sont reconnus dans cette catégorie dont : La Maison Jean Lapointe Le Centre toxico 12-18</p> <p>Organismes en itinérance 17 organismes communautaires et un CLSC ont reçu du financement pour intervenir auprès des jeunes de la rue</p> <p>Organismes impliqués dans le traitement à la méthadone Le Centre de recherche et d'aide aux narcomanes (CRAN) Relais méthadone Méta d'Âme</p> <p>CLSC 16 CLSC participent au programme régional en prévention des toxicomanies</p>	<p>Centres hospitaliers Le Service de toxicomanie de l'Hôpital St-Luc du CHUM (22 lits et ambulatoires) La clinique HERZL de l'Hôpital Général Juif. (ambulatoires) L'Hôpital Général de Montréal (4 lits et ambulatoires)</p> <p>Centre de réadaptation en toxicomanie Le Centre Dollard-Cormier Le Programme Portage Le Pavillon Foster</p> <p>Organismes communautaires (SOC) 12 organismes sont reconnus dans cette catégorie dont : La Maison Jean Lapointe Le Centre toxico 12-18 (Centres Jean Lapointe pour adolescent(e)s)</p> <p>Organismes en itinérance Plusieurs organismes communautaires offrent des services aux itinérants ainsi que des établissements publics :</p> <p>Organismes impliqués dans le traitement à la méthadone Le Centre de recherche et d'aide aux narcomanes (CRAN) Relais méthadone Méta d'Âme Deux Centres Hospitaliers</p> <p>CLSC 16 CLSC participent au programme régional en prévention des toxicomanies</p>

LISTE DES ÉTABLISSEMENTS ou ORGANISMES IMPLIQUÉS EN TOXICOMANIE

RÉGION : 07 (Outaouais)

AU 31 MARS 2001	AU 31 MARS 2002
<ol style="list-style-type: none"> 1. Adojeune inc. 2. Centre d'intervention et de prévention en toxicomanie de l'Out (CIPTO) 3. Jeunesse sans Frontières de la Vallée-de-la-Gatineau 4. L'Association pour la prévention de la toxicomanie et de l'alcoolisme chez les femmes de l'Outaouais (APTAFO) 5. Le Mashado 6. Le Patro de Fort-Coulonge/Mansfield 7. M-Ado Jeunes / SOS Contact AI-To inc. 8. Mani-Jeunes inc. 9. Prévention C.É.S.A.R. 10. Prévention spécialisée en toxicomanie 11. Ressource d'aide et de dépannage pour alcooliques et toxicomanes de Luskville 12. Réseau anglophone des ressources en santé communautaire 	<ol style="list-style-type: none"> 1. Adojeune inc. 2. Centre d'intervention et de prévention en toxicomanie de l'Out (CIPTO) 3. Jeunesse sans Frontières de la Vallée-de-la-Gatineau 4. L'Association pour la prévention de la toxicomanie et de l'alcoolisme chez les femmes de l'Outaouais (APTAFO) 5. Le Mashado 6. Le Patro de Fort-Coulonge/Mansfield 7. M-Ado Jeunes / SOS Contact AI-To inc. 8. Mani-Jeunes inc. 9. Prévention C.É.S.A.R. 10. Prévention spécialisée en toxicomanie 11. Ressource d'aide et de dépannage pour alcooliques et toxicomanes de Luskville 12. Réseau anglophone des ressources en santé communautaire

Question 56B

LISTE DES ÉTABLISSEMENTS ou ORGANISMES IMPLIQUÉS EN TOXICOMANIE

RÉGION : 08 (Abitibi-Témiscamingue)

AU 31 MARS 2001	AU 31 MARS 2002
<u>Établissements</u> CLSC Le partage des eaux de Rouyn-Noranda RSSS des Aurores boréales de La Sarre CLSC-CHSLD Les Eskers d'Amos CS Vallée-de-l'Or de Val-d'Or CS Ste-Famille de Ville-Marie CS Témiscaming Centre Normand d'Amos <u>Organismes</u> Accueil Harvey Bibeau d'Amos Groupe Image du Témiscamingue Maison du Compagnon de La Sarre Maison du Soleil Levant de Rouyn-Noranda Manoir du chemin pour la Sobriété de Senneterre La Piaule de Val-d'Or	<u>Établissements</u> CLSC Le partage des eaux de Rouyn-Noranda RSSS des Aurores boréales de La Sarre CLSC-CHSLD Les Eskers d'Amos CS Vallée-de-l'Or de Val-d'Or CS Ste-Famille de Ville-Marie CS Témiscaming Centre Normand d'Amos <u>Organismes</u> Accueil Harvey Bibeau d'Amos Groupe Image du Témiscamingue Maison du Compagnon de La Sarre Maison du Soleil Levant de Rouyn-Noranda Manoir du chemin pour la Sobriété de Senneterre La Piaule de Val-d'Or

LISTE DES ÉTABLISSEMENTS ou ORGANISMES IMPLIQUÉS EN TOXICOMANIE

RÉGION : 09 (Côte-Nord)

AU 31 MARS 2001	AU 31 MARS 2002
Centre de réadaptation Le Canal	Centre de réadaptation Le Canal
Maison Point de rencontre	Maison Point de rencontre
Résidence St-Joseph	Résidence St-Joseph
Centre d'intervention le Rond-Point, Sept-Îles	Centre d'intervention le Rond-Point, Sept-Îles
Unité Domrémy, Baie-Comeau	Unité Domrémy, Baie-Comeau
Club l'étape Manicouagan	Club l'étape Manicouagan

Question 56B

LISTE DES ÉTABLISSEMENTS ou ORGANISMES IMPLIQUÉS EN TOXICOMANIE

RÉGION : 10 (Nord-du-Québec)

AU 31 MARS 2001	AU 31 MARS 2002
<ul style="list-style-type: none"> ✓ Centre régional de santé et de services sociaux de la Baie-James : <ul style="list-style-type: none"> <input type="checkbox"/> Centre de santé de Chibougamau <input type="checkbox"/> Centre de santé René-Ricard <input type="checkbox"/> Centre de santé Lebel <input type="checkbox"/> Centre de santé Isle-Dieu <input type="checkbox"/> Centre de santé de Radisson ✓ Centre jeunesse de Matagami ✓ Centre jeunesse l'Astral ✓ Club social des jeunes de Chapais ✓ Maison des jeunes de Lebel-sur-Quévillon ✓ Club 12-18 de Chibougamau ✓ Club Optimiste Chibougamau (Disons-non) ✓ Alcooliques anonymes (Chibougamau, Chapais et Lebel-sur-Quévillon) ✓ Al Anon (Chibougamau, Chapais et Lebel-sur-Quévillon) ✓ Narcotiques anonymes (Chibougamau et Chapais) ✓ La Corporation le Zéphir (Chibougamau) ✓ La Table de concertation Jeunesse (Lebel-sur-Quévillon) ✓ École McLean Memorial (Chibougamau) ✓ Domtar inc. (Programme d'aide aux employés) ✓ École secondaire La Porte-du-Nord (Chibougamau) 	<ul style="list-style-type: none"> ✓ Centre régional de santé et de services sociaux de la Baie-James : <ul style="list-style-type: none"> <input type="checkbox"/> Centre de santé de Chibougamau <input type="checkbox"/> Centre de santé René-Ricard <input type="checkbox"/> Centre de santé Lebel <input type="checkbox"/> Centre de santé Isle-Dieu <input type="checkbox"/> Centre de santé de Radisson ✓ Centre jeunesse de Matagami ✓ Centre jeunesse l'Astral ✓ Club social des jeunes de Chapais ✓ Maison des jeunes de Lebel-sur-Quévillon ✓ Club 12-18 de Chibougamau ✓ Club Optimiste Chibougamau (Disons-non) ✓ Alcooliques anonymes (Chibougamau, Chapais et Lebel-sur-Quévillon) ✓ Al Anon (Chibougamau, Chapais et Lebel-sur-Quévillon) ✓ Narcotiques anonymes (Chibougamau et Chapais) ✓ La Corporation le Zéphir (Chibougamau) ✓ La Table de concertation Jeunesse (Lebel-sur-Quévillon) ✓ Domtar inc. (Programme d'aide aux employés) ✓ Centre communautaire féminin (Chibougamau) ✓ Comités jeunesses (Villebois, Val-Paradis, Beaucanton) ✓ Symbiose C@fé (Lebel-sur-Quévillon)

LISTE DES ÉTABLISSEMENTS ou ORGANISMES IMPLIQUÉS EN TOXICOMANIE

RÉGION : 11 (Gaspésie-Îles-de-la-Madeleine)

AU 31 MARS 2001	AU 31 MARS 2002
Établissements impliqués Centre de réadaptation pour personne alcoolique et toxicomane l'Escale (réadaptation interne et externe) Tous les CLSC (prévention et 1 ^e ligne) Tous les centres hospitaliers (désintoxication)	Établissements impliqués Centre de réadaptation pour personne alcoolique et toxicomane l'Escale (réadaptation interne et externe) Tous les CLSC (prévention et 1 ^e ligne) Tous les centres hospitaliers (désintoxication)
Liste des organismes communautaires impliqués Carrefour Unité inc. Mi-Chemin de Gaspé inc. L'Unité Domrémy de Chandler inc. Accueil Blanche-Goulet de Gaspé inc. Centre Accalmie inc. La Maison à Damas inc. L'Éclaircie - Aide à la santé mentale MRC Pabok Maison des jeunes de Rivière-au-Renard Maison des jeunes des Îles-de-la-Madeleine L'Oasis-jeunesse de l'Estran Maison des jeunes de l'Île du Havre-Aubert Maison des jeunes de l'Est des Îles Maison des jeunes de Caplan Maison des jeunes de Pointe-à-la-Croix inc. Mesures alternatives jeunesse Gaspésie-Sud inc. Le Pavillon Chaleurs inc. Communic-Ami Uni-Vers Jeunes inc.	Liste des organismes communautaires impliqués Carrefour Unité inc. Mi-Chemin de Gaspé inc. L'Unité Domrémy de Chandler inc. Accueil Blanche-Goulet de Gaspé inc. Centre Accalmie inc. La Maison à Damas inc. L'Éclaircie - Aide à la santé mentale MRC Pabok Maison des jeunes de Rivière-au-Renard Maison des jeunes des Îles-de-la-Madeleine L'Oasis-jeunesse de l'Estran Maison des jeunes de l'Île du Havre-Aubert Maison des jeunes de l'Est des Îles Maison des jeunes de Caplan Maison des jeunes de Pointe-à-la-Croix inc. Mesures alternatives jeunesse Gaspésie-Sud inc. Le Pavillon Chaleurs inc. Communic-Ami Uni-Vers Jeunes inc.

Question 56B

LISTE DES ÉTABLISSEMENTS ou ORGANISMES IMPLIQUÉS EN TOXICOMANIE

RÉGION : 12 (Chaudière-Appalaches)

AU 31 MARS 2001	AU 31 MARS 2002
<p>Les 11 instances locales en promotion du bien-être et en prévention primaire des problèmes psychosociaux chez les enfants et les jeunes.</p> <p>L'ensemble des CLSC de la région de la Chaudière-Appalaches (11)</p> <p>Maison La Renaissance inc. Comité de liaison entre la famille et les services de prévention toxicomanie de Saint-Joseph de Beauce Les Services ALTO L'organisme Portage Maison André Bessette La Croisée des Chemins Unité Domrémy de Thetford Mines inc. Réhabilitation de Beauce inc. L'aube de la Paix Domaine La Source Le Bercail La Frontière L'Air du Fleuve</p>	<p>Les 11 instances locales en promotion du bien-être et en prévention primaire des problèmes psychosociaux chez les enfants et les jeunes.</p> <p>Les 4 CLSC du territoire Beauce-Etchemin (Les Etchemins, La Guadeloupe, Nouvelle Beauce, Beauce-Centre).</p> <p>Comité de liaison entre la famille et les services de prévention toxicomanie de St-Joseph.</p> <p>Centre de réadaptation en alcoolisme et en toxicomanie de Chaudière-Appalaches (CRATCA) Le Portage Centre Jean Lapointe Maison André Bessette La Croisée des Chemins Unité Domrémy de Thetford Mines Réhabilitation de Beauce L'aube de la Paix Domaine La Source Le Bercail La Frontière L'Air du Fleuve</p>

Question 56B

LISTE DES ÉTABLISSEMENTS ou ORGANISMES IMPLIQUÉS EN TOXICOMANIE

RÉGION : 13 (Laval)

AU 31 MARS 2001	AU 31 MARS 2001
Alliance CAAT	Alliance CAAT
Carrefour Espoir et Sobriété inc.	Carrefour Espoir et Sobriété inc.
Centre le Maillon de Laval / Centre jeunesse de Laval	Centre le Maillon de Laval / Centre jeunesse de Laval
Centre professionnel de traitement de la codépendance et des dépendances (CAFAT)	Centre professionnel de traitement de la codépendance et des dépendances (CAFAT)
L'Étape de Laval	L'Étape de Laval
La Maisonnée d'Oka inc.	La Maisonnée d'Oka inc.
CLSC-CHSLD Ste-Rose de laval	CLSC-CHSLD Ste-Rose de laval
CLSC des Mille-Iles et CHSLD de Laval	CLSC des Mille-Iles et CHSLD de Laval
CLSC-CHSLD du Ruisseau-Papineau	CLSC-CHSLD du Ruisseau-Papineau
CLSC-CHSLD du Marigot	CLSC-CHSLD du Marigot
Organismes communautaires de prévention	Organismes communautaires de prévention

Préparé par Geneviève Gagneux, agente de planification et de programmation
 Direction des programmes
 Régie régionale de Laval

14 mars 2002

GG/mo

f:\dcsc\org_com\commission parlementaire\question 60b.doc

Question 56B

LISTE DES ÉTABLISSEMENTS ou ORGANISMES IMPLIQUÉS EN TOXICOMANIE

RÉGION : 14 (Lanaudière)

AU 31 MARS 2001	AU 31 MARS 2002
<p>1. ÉTABLISSEMENTS:</p> <ul style="list-style-type: none"> • Centre Le Tremplin (CHRD) • Les six CLSC • Les Centres Jeunesse de Lanaudière (Résidence de groupe) <p>2. CENTRES PRIVÉS EN TOXICOMANIE (Voir page suivante)</p> <p>3. ORGANISMES COMMUNAUTAIRES:</p> <ul style="list-style-type: none"> • Le Réseau communautaire • Uniatox Des Moulins • Le CLIP • Unité Point de Départ • Regroup'Elles • Maison des Jeunes L'Escapade • Maison des Jeunes Le Rivage • Action Famille Lanoraie • Action Famille Lavaltrie • Cible Famille Brandon • Maison de la Famille de Berthier • Les Ailes de l'Espoir • Centre d'Entraide familiale St-Lin-Laurentides • Coopérative des Services multiples de Lanaudière • Maison des Jeunes de Mascouche 	<p>1. ÉTABLISSEMENTS:</p> <ul style="list-style-type: none"> • Centre Le Tremplin (CHRD) • Les six CLSC • Les Centres Jeunesse de Lanaudière (Résidence de groupe) <p>2. CENTRES PRIVÉS EN TOXICOMANIE (Voir page suivante)</p> <p>3. ORGANISMES COMMUNAUTAIRES:</p> <ul style="list-style-type: none"> • Le Réseau communautaire • Uniatox Des Moulins • Le CLIP • Unité Point de Départ • Avenue Jeunesse • Maison des jeunes Café-rencontre 12-17 du Grand Joliette • Maison des jeunes La Piaule

2002-03-20

Question 56B (suite)

LISTE DES CENTRES PRIVÉS EN TOXICOMANIE SITUÉS DANS LANAUDIÈRE

AU 31 MARS 2001	AU 31 MARS 2002
<p>MRC MATAWINIE</p> <ol style="list-style-type: none"> 1. Villa de la Paix (Saint-Alphonse-Rodriguez) 2. L'Entre-Temps (Sainte-Béatrix) 3. Maison Campeau (Saint-Côme) 4. Maison L'Épervier (Saint-Alphonse-Rodriguez) <p>MRC JOLIETTE</p> <ol style="list-style-type: none"> 5. Centre Nouvelle Vie (Saint-Ambroise-de-Kildare) <p>MRC D'AUTRAY</p> <ol style="list-style-type: none"> 6. Pavillons du Nouveau Point de Vue (Lanoraie) 7. Freedom House (Lavaltrie) 8. Maison Semence de Vie (Sainte-Élisabeth) 9. Centre MRC (Saint-Gabriel-de-Brandon) <p>MRC DES MOULINS</p> <ol style="list-style-type: none"> 10. Un Foyer pour Toi (Terrebonne) <p>MRC L'ASSOMPTION</p> <ol style="list-style-type: none"> 11. Résidence Le Sentier (L'Assomption) 	<p>MRC MATAWINIE</p> <ol style="list-style-type: none"> 1. Villa de la Paix (Saint-Alphonse-Rodriguez) 2. L'Entre-Temps (Sainte-Béatrix) 3. Maison L'Épervier (Saint-Alphonse-Rodriguez) <p>MRC JOLIETTE</p> <ol style="list-style-type: none"> 4. Centre Nouvelle Vie (Saint-Ambroise-de-Kildare) <p>MRC D'AUTRAY</p> <ol style="list-style-type: none"> 5. Pavillons du Nouveau Point de Vue (Lanoraie) 6. Freedom House (Lavaltrie) 7. Maison Semence de Vie (Sainte-Élisabeth) <p>MRC DES MOULINS</p> <ol style="list-style-type: none"> 8. Un Foyer pour Toi (Terrebonne) <p>MRC L'ASSOMPTION</p> <ol style="list-style-type: none"> 9. Résidence Le Sentier (L'Assomption)

2002-03-20

Question 56B

LISTE DES ÉTABLISSEMENTS ou ORGANISMES IMPLIQUÉS EN TOXICOMANIE

RÉGION : 15 (Laurentides)

AU 31 MARS 2001	AU 31 MARS 2002
<u>Établissement:</u> Centre de réadaptation en alcoolisme et toxicomanie : Centre André Boudreau <u>Organismes communautaires:</u> Centre de prévention et d'organisation jeunesse l'Abordage Regroupement en toxicomanie Prisme Toxico-Alerte Unité Domrémy Ste-Thérèse Unité Toxie de St-Jovite Le Sablier Tangage Groupe JAD	<u>Établissement:</u> Centre de réadaptation en alcoolisme et toxicomanie : Centre André Boudreau <u>Organismes communautaires:</u> Centre de prévention et d'organisation jeunesse l'Abordage Regroupement en toxicomanie Prisme Toxico-Alerte Unité Domrémy Ste-Thérèse Unité Toxie de St-Jovite Le Sablier Tangage Groupe JAD

LISTE DES ÉTABLISSEMENTS ou ORGANISMES IMPLIQUÉS EN TOXICOMANIE

RÉGION : 16 (Montérégie)

AU 31 MARS 2001	AU 31 MARS 2002
Le Virage Pavillon Foster CLSC de la Haute-Yamaska CLSC la Pommeraie Action jeunesse Roussillon Aiguillage Carrefour jeunesse Longueuil Rive-Sud Centre amitié-jeunesse Chambly inc. Centre d'entraide La Boussole inc. Centre sur l'Autre-Rive inc. Horizon Soleil, Table de concertation de prévention des toxicomanies et de promotion de la santé de la région d'Acton Liberté de choisir Maison de Jonathan inc. (La) Maison de l'amitié Omer inc. Maison des jeunes Châteleois inc. Maison des jeunes de Sorel Maison des jeunes de St-Rémi inc. (La) Maison des jeunes des Quatre Fenêtres inc. (La) Maison l'Alcôve inc. Maison La Margelle inc. Organisme de prévention toxicomanie l'option Brôme-Missisquoi Pacte de rue inc. (Le) PARTAGE du Haut-Richelieu Programme d'intervention jeunesse (P.I.J.) Regroupement en prévention de la toxicomanie "L'Arc-en-Ciel" inc. Satellite regroupement en prévention de la toxicomanie Source des Monts inc. (La) Unité Domrémy de Sorel	Le Virage Pavillon Foster CLSC de la Haute-Yamaska Action jeunesse Roussillon Aiguillage Carrefour jeunesse Longueuil Rive-Sud Centre amitié-jeunesse Chambly inc. Centre d'entraide La Boussole inc. Centre sur l'Autre-Rive inc. Horizon Soleil, Table de concertation de prévention des toxicomanies et de promotion de la santé de la région d'Acton Liberté de choisir Maison de Jonathan inc. (La) Maison de l'amitié Omer inc. Maison des jeunes Châteleois inc. Maison des jeunes de Farnham Maison des jeunes de La Prairie (La) Maison des jeunes de Sorel Maison des jeunes de St-Rémi inc. (La) Maison des jeunes des Quatre Fenêtres inc. (La) Maison l'Alcôve inc. Maison La Margelle inc. Organisme de prévention toxicomanie l'option Brôme-Missisquoi Pacte de rue inc. (Le) PARTAGE du Haut-Richelieu Programme action jeunesse de Candiac Regroupement en prévention de la toxicomanie "L'Arc-en-Ciel" inc. Satellite regroupement en prévention de la toxicomanie Source des Monts inc. (La) Unité Domrémy de Sorel

Question 56C

LISTE DES ORGANISMES QUI ONT REÇU UNE SUBVENTION EN 2001-2002

RÉGION : 01 (Bas-Saint-Laurent)

NOM DE L'ORGANISME	MONTANT ACCORDÉ EN \$
Le Tremplin	1 084
Le Tremplin	547
Répit du passant	183
L'Arrimage	240
Maison de la famille de Matane	800
Les grands amis de la vallée	850
Maison des femmes Catherine Leblond	116
Table de concertation multisectorielle régionale en toxicomanie	2 000
TOTAL	5820

Note : De nombreux organismes reçoivent des montants substantiels dans le cadre d'un programme de subvention (6-17 ans) pour lequel le fonds régional en toxicomanie contribue pour plus de 100 000 \$ par année.

- Complété avec les informations disponibles en date du 8 mars 2002

Question 56C

LISTE DES ORGANISMES QUI ONT REÇU UNE SUBVENTION EN 2001-2002

RÉGION : 02 (Saguenay-Lac-Saint-Jean)

NOM DE L'ORGANISME	MONTANT ACCORDÉ ** EN \$
Service d'aide en toxico Domaine du Roy	60 733
Centre d'accompagnement ADARA*	-
Contact jeunesse Lac-St-Jean*	237 355
Patro de Jonquière	-
Service comm. travail de rue du Grand Chicoutimi*	65 677
Centre comm. d'aide à la jeunesse Tandem LSJE*	31 500
Maison des jeunes du bas Saguenay *	800
Association des parents d'ados du Fjord*	40 386
Havre du Fjord	40 727
Ass. parents d'ados de Chicoutimi*	46 351
Ass. parents d'ados de Jonquière*	109 873
Hébergement dépannage Séjour Jonquière	139 311
Toxic-Action	81 322
Le SPOT	70 561
Le SIIT	70 800
TOTAL	995 396

* Impliqués en toxicomanie

** SOC et fonds affectés

Question 56C

LISTE DES ORGANISMES QUI ONT REÇU UNE SUBVENTION EN 2001-2002

RÉGION : 03 (Québec)

NOM DE L'ORGANISME	MONTANT ACCORDÉ EN \$
AMICALE ALFA DE QUÉBEC	39 037
CENTRE CASA (1997)	173 490
CENTRE D'AIDE AUX JOUEURS COMPULSIFS	25 000
CENTRE JEAN LAPOINTE POUR ADOLESCENT(E)S (QUÉBEC)	334 703
CENTRE PORTAGE QUÉBEC	20 000
MAISON AU SEUIL DE L'HARMONIE	110 164
MAISON D'AIDE VILLA ST-LÉONARD	105 867
MAISON DE JOB	161 387
MAISON D'ENTRAIDE L'ARC-EN-CIEL INC.	110 135
MAISON D'ENTRAIDE POUR TOXICOMANES LE RUCHER	367 435
MAISON LA LICORNE INC.	82 849
MAISON L'ESPÉRANCE INC.	61 539
PASSAGE, CENTRE DE THÉRAPIE FAMILIALE EN TOXICOMANIE (LE)	48 050
RÉALITÉ DU MOMENT PRÉSENT (LA)	0
RÉSIDENCE LA COLOMBIÈRE	0
RÉSIDENCE LE PORTAIL	182 510
RESSOURCES GÉNÉSIS CHARLEVOIX INC.	79 545
UNITÉ DOMRÉMY DE CLERMONT INC.	32 159
VISION D'ESPOIR DE SOBRIÉTÉ	82 531
LES MEMBRES DE LA TABLE D'ACTIONS PRÉVENTIVES JEUNESSE DU TERRITOIRE CHARLEVOIX	18 685
LES MEMBRES DE LA TABLE D'ACTIONS PRÉVENTIVES JEUNESSE DU TERRITOIRE ORLÉANS	28 822
LES MEMBRES DE LA TABLE D'ACTIONS PRÉVENTIVES JEUNESSE DU TERRITOIRE LA SOURCE	28 095
LES MEMBRES DE LA TABLE D'ACTIONS PRÉVENTIVES JEUNESSE DU TERRITOIRE BASSE-VILLE – LIMOILLOU - VANIER	36 126
LES MEMBRES DE LA TABLE D'ACTIONS PRÉVENTIVES JEUNESSE DU TERRITOIRE HAUTE-VILLE-DES-RIVIERES	9 247
LES MEMBRES DE LA TABLE D'ACTIONS PRÉVENTIVES JEUNESSE DU TERRITOIRE SAINTE-FOY – SILLERY – LAURENTIEN	38 514
LES MEMBRES DE LA TABLE D'ACTIONS PRÉVENTIVES JEUNESSE DU TERRITOIRE DE LA JACQUES-CARTIER	26 617
LES MEMBRES DE LA TABLE D'ACTIONS PRÉVENTIVES JEUNESSE DU TERRITOIRE PORTNEUF	18 894
TOTAL	2 221 401

Question 56C**LISTE DES ORGANISMES QUI ONT REÇU UNE SUBVENTION EN 2001-2002****RÉGION : 04 (Mauricie et Centre-du-Québec)**

NOM DE L'ORGANISME	MONTANT ACCORDÉ EN \$
Action Toxicomanie Bois-Francs	55 549
La Bouée Inc.	7 309
Centre Adrienne Roy	69 087
Centre de réadaptation Wapan	45 000
Centre l'Étape du bassin de Maskinongé Inc.	56 948
Domaine La Solitude Ste-Françoise Inc.	5 080
La Relance Nicolet-Bécancour Inc.	56 948
Maison Carignan Inc.	77 519
Maison de Sobriété Trois-Rivières Inc.	33 970
Maison du Lac	97 136
Pavillon de l'Assuétude	72 136
Unité Domrémy de Plessisville Inc.	69 087
Unité Domrémy de Victoriaville Inc.	2 500
TOTAL	648 269

Question 56C**LISTE DES ORGANISMES QUI ONT REÇU UNE SUBVENTION EN 2001-2002****RÉGION : 05 (Estrie)**

NOM DE L'ORGANISME	MONTANT ACCORDÉ EN \$
Elixir	88 883
Le Domaine de la Sobriété	88 883
La Maison du Point Tournant	50 800
Unité Domrémy d'Asbestos	22 662
Unité Domrémy Danville-Shipton	16 207
Unité Domrémy de Windsor	10 457
Zone libre Memphrémagog	59 165
TOTAL	337 057

Question 56C

LISTE DES ORGANISMES QUI ONT REÇU UNE SUBVENTION EN 2001-2002

Région : 06 (Montréal-Centre)

NOM DE L'ORGANISME	MONTANT ACCORDÉ EN \$
Relais méthadone	265 000
Regroupement Maison Jean Lapointe et Nouveau Point de vue	250 000
ITINÉRANCE	
Mission Bon Accueil	30 000
Solidarité Partage (Plateau Mont-Royal)	70 000
Médecins du monde	100 000
JEU PATHOLOGIQUE	
Centre Dollard-Cormier	400 000
Maison Jean Lapointe	423 000
Services à la famille chinoise	150 000
Centre option prévention	50 000
Praxis	75 000
Forum d'action communautaire	30 000
TOTAL	1 843 000

Question 56C

LISTE DES ORGANISMES EN TOXICOMANIE QUI ONT REÇU UNE SUBVENTION EN 2001-2002

RÉGION : 07 (Outaouais)

NOM DE L'ORGANISME	MONTANT ACCORDÉ EN \$
Adojeune inc.	106 463
Centre d'intervention et de prévention en toxicomanie de l'Outaouais	190 303
Jeunesse sans Frontières de la Vallée-de-la-Gatineau	19 638
L'Association pour la prévention de la toxicomanie et de l'alcoolisme chez les femmes de l'Outaouais	42 379
Le Mashado	14 891
Le Patro de Fort-Coulonge /Mansfield	40 311
Mani-Jeunes inc.	30 384
Prévention C.É.S.A.R.	37 211
Prévention spécialisée en toxicomanie	15 505
Réseau anglophone des ressources en santé communautaire	31 927
Ressource d'aide et de dépannage de Luskville	30 467
SOS Contact AI-To inc.	46 513
TOTAL	588 322

Question 56C

LISTE DES ORGANISMES QUI ONT REÇU UNE SUBVENTION EN 2001-2002,

RÉGION : 08 (Abitibi-Témiscamingue)

NOM DE L'ORGANISME	MONTANT ACCORDÉ EN \$
Accueil Harvey Bibeau d'Amos	170 436
Groupe Image du Témiscamingue	50 054
Maison du compagnon de La Sarre	74 671
Maison du Soleil Levant de Rouyn-Noranda	154 305
Manoir du chemin pour la sobriété de Senneterre	12 841
La Piaule de Val-d'Or	62 396
Unité Domrémy de La Sarre	5 078
Unité Domrémy de Val-d'Or	16 248
TOTAL	546 029

Question 56C

LISTE DES ORGANISMES QUI ONT REÇU UNE SUBVENTION EN 2001-2002

RÉGION : Côte-Nord (09)

NOM DE L'ORGANISME	MONTANT ACCORDÉ EN \$
Unité Domrémy	2 102
Centre d'intervention Le Rond-Point	89 153
Point de rencontre	135 564
Club l'étape Manicouagan	5 000
TOTAL	231 819

Question 56C**LISTE DES ORGANISMES QUI ONT REÇU UNE SUBVENTION EN 2001-2002****RÉGION : 10 (Nord-du-Québec)**

NOM DE L'ORGANISME	MONTANT ACCORDÉ EN \$
Club Optimiste Chibougamau (Club Disons-non)	6 000
Centre jeunesse l'Astral (Travail de rue)	41 039 (SOC) + 38 000 (TR)
Symbiose C@fé (Lebel-sur-Quévillon)	5 000
Centre communautaire féminin	1 600
Club social de Chapais (Travail de rue)	61 734 (SOC) + 36 000 (TR)
Club 12-18 de Chibougamau (Travail de rue)	61 734 (SOC) + 40 140 (TR)
Maison des jeunes de Lebel-sur-Quévillon (Travail de rue)	81 392 (SOC) + 40 300 (TR)
Comité jeunesse l'Alibi de Villebois	2 000
Comité jeunesse DJ 12-18 de Val-Paradis	5 500
Maison des jeunes de Matagami	55 000 (SOC)
TOTAL	475 439

Question 56C

LISTE DES ORGANISMES QUI ONT REÇU UNE SUBVENTION EN 2001-2002

RÉGION : 11 (Gaspésie-Îles-de-la-Madeleine)

NOM DE L'ORGANISME	MONTANT ACCORDÉ EN \$
Carrefour Unité	40 640
Mi-Chemin de Gaspé	30 480
Unité Domrémy Chandler inc.	12 192
Accueil Blanche Goulet de Gaspé inc.	169 047
Centre Accalmie inc.	232 032
Maison à Damas inc.	141 981
Maison des jeunes de Rivière-au-Renard	60 960
Maison des jeunes des Îles-de-la-Madeleine	65 024
L'Oasis-Jeunesse de l'Estran	30 480
Maison des jeunes L'Hav'Nir de l'Île de Havre-Aubert	30 480
Maison des jeunes de l'Est des Îles	30 480
Maison des jeunes de Caplan	30 480
Maison des jeunes de Pointe-à-la-Croix inc.	30 480
Mesures Alternatives Jeunesse Gaspésie-Sud	66 040
L'Éclaircie Aide à la Santé mentale, MRC Rocher Percé	251 084
Unis-Vers Jeunes inc.	30 724
Le Pavillon Chaleurs	130 000
Communic	51 297
TOTAL	1 433 901

Question 56C

LISTE DES ORGANISMES QUI ONT REÇU UNE SUBVENTION EN 2001-2002

RÉGION : 12 (Chaudière-Appalaches)

NOM DE L'ORGANISME	MONTANT ACCORDÉ EN \$
La Croisée des Chemins	30 462
Maison André Bessette	22 658
Réhabilitation de Beauce inc.	11 617
Comité de liaison entre la famille et les services de prévention en toxicomanie de St-Joseph	7 226
Unité Domrémy de Thetford Mines inc.	80 378
La Frontière (mission toxicomanie)	2 258
TOTAL	154 599

Question 60 C

LISTE DES ORGANISMES QUI ONT REÇU UNE SUBVENTION EN 2001-2002

RÉGION : 13 (Laval)

NOM DE L'ORGANISME	MONTANT ACCORDÉ EN \$
Alliance C.A.A.T	0
Carrefour Espoir et sobriété inc.	0
Centre professionnel de traitement de la codépendance et des dépendance (CAFAT)	30 299
L'Étape de Laval	0
La Maisonnée d'Oka inc.	0
Pegasos Services d'aide pour toxicomanes	0
TOTAL	30 299

Direction des programmes
Régie régionale de Laval

GG/mo
14 mars 2002

Question 56C**LISTE DES ORGANISMES QUI ONT REÇU UNE SUBVENTION EN 2001-2002****RÉGION : 14 (Lanaudière)**

NOM DE L'ORGANISME	MONTANT ACCORDÉ EN \$
Le Réseau communautaire	389 988
Uniatox Des Moulins	208 020
Le CLIP (Centre lanaudois d'information sur les psychotropes)	187 142
Unité Point de départ	29 714
Avenue Jeunesse	7 332
Maison des jeunes Café-rencontre 12-17 du Grand Joliette	5 223
Maison des jeunes La Piaule	5 222
TOTAL	832 641

Question 56C

LISTE DES ORGANISMES QUI ONT REÇU UNE SUBVENTION EN 2001-2002

Région : 15 (Laurentides)

NOM DE L'ORGANISME	MONTANT ACCORDÉ EN \$
Unité Domrémy Ste-Thérèse	107 227
Toxico-Alerte	128 138
Unité Toxie de St-Jovite	11 821
Prisme	67 866
Abordage	57 333
Tangage	6 601 (non PSOC)
Groupe JAD	32 916
TOTAL	411 902

Question 56C**LISTE DES ORGANISMES QUI ONT REÇU UNE SUBVENTION EN 2001-2002****RÉGION : 16 (Montérégie)**

NOM DE L'ORGANISME	MONTANT ACCORDÉ EN \$
Centre d'entraide La Boussole inc.	31 330
Centre sur l'Autre-Rive inc.	269 627
Horizon Soleil, Table de concertation de prévention des toxicomanies et de promotion de la santé de la région d'Acton	47 152
Maison de l'amitié Omer inc.	319 976
Maison l'Alcôve inc.	407 488
Maison La Margelle inc.	368 368
Organisme de prévention toxicomanie l'option Brôme-Missisquoi	25 316
Regroupement en prévention de la toxicomanie «L'Arc-en-Ciel» inc.	63 400
Satellite regroupement en prévention de la toxicomanie	26 737
Source des Monts inc. (La)	84 755
Unité Domrémy de Sorel	6 553
TOTAL	1 650 702

ÉTUDE DES CRÉDITS 2002-2003

MINISTÈRE DE LA SANTÉ ET DES SERVICES SOCIAUX

- Réponses aux questions particulières -

QUESTION NO 59

Pour chacune des années 1999-2000, 2000-2001, 2001-2002 et prévisions 2002-2003, liste détaillée par régions pour chacun des établissements de santé et services sociaux qui ont un déficit.

**Résultats financiers pour les établissements de santé et services sociaux qui ont un déficit
en 1999-2000, 2000-2001 ou en 2001-2002**

RÉGIONS		DÉFICIT ANNUEL D'EXPLOITATION		
		1999-2000 réel	2000-2001 réel	2001-2002 prévision
1	11042322 Cent. jeun. Bas St-Laurent	0	0	0
	11042645 Cent. hosp.héberg.Riv.-du-Loup	(5 793 187)	0	(600 000)
	11042827 Cent. hosp. CHSLD de Matane	(2 630 282)	(132 585)	(527 180)
	11043312 CHSLD et CLSC des Basques	(988 785)	(23 225)	(165 336)
	11043379 Réseau Santé Kamouraska	(1 173 778)	0	(822 516)
	11043478 Centre Mitissien s.s. commun.	(1 236 060)	0	0
	11043502 Réseau de santé du Témiscouata	(594 800)	0	(443 825)
	11043619 CLSC-CHSLD Rimouski-Neigette	(839 984)	0	(269 751)
	12323150 Cent. hosp. d'Amqui	(1 761 369)	(60 402)	(786 444)
	12507190 Cent. réad. déf.intellect.KRTB	0	0	0
	12576559 Serv. d'adaptation Osmose	0	0	0
	13620471 CH régional de Rimouski	(11 550 120)	0	(1 480 000)
	14613392 CLSC de Matane	(135 699)	0	(71 658)
	18439570 CLSC de la Vallée	0	(6 656)	0
	23119837 CLSC Rivières et Marées	0	(125 513)	(380 424)
	TOTAL RR 01	(26 704 064)	(348 381)	(5 547 134)
2	11042306 CHSLD Chicoutimi	0	0	0
	11042363 Cent. jeunes. Sag.-Lac-St-Jean	(1 147 490)	0	0
	11042652 Compl. hosp. Sagamie	(10 163 534)	(8 439)	(1 410 396)
	11042710 CLSC Grand Chicoutimi	(31 138)	0	0
	11042991 Centre Maria-Chapdelaine	(1 559 043)	(309 287)	(347 156)
	11043007 Cent. Jeannois	(2 391 448)	(255 679)	(44 222)
	11043411 CH.CHSLD.CLSC.Cléophas-Claveau	(323 763)	(266 179)	0
	11043585 Centre réad. Sag. Lac St-Jean	(197 608)	0	0
	11043833 Carrefour de santé Jonquière	(3 387 762)	0	(1 242 504)
	12530275 Hôtel-Dieu de Roberval	(2 524 574)	(70 028)	(471 172)
	13604772 CLSC des Prés-Bleus	(47 078)	0	0
	18414532 CLSC Le Norois	(190 086)	(94 778)	0
	TOTAL RR 02	(21 963 524)	(1 004 390)	(3 515 450)
3	11042371 CHUQ (audit)	(32 804 133)	(26 292 830)	(37 513 416)
	11042777 Cent. réad. Ubald-Villeneuve	0	(70 030)	0
	11042868 Centre jeunesse de Québec	(2 577 235)	0	0
	11042900 Inst. réad. déf. phys. Québec	0	0	(339 201)
	11043650 CLSC ET CHSLD DE PORTNEUF	(591 428)	(105 477)	(178 676)
	11043676 CLSC-CHSLD Ste-Foy Sillery Lau	0	0	(241 748)
	11043734 CLSC-CHSLD Haute-Vill-Rivieres	(2 223 438)	0	(1 190 140)
	11043767 CLSC-CHSLD Basse-ville-Vanier	(413 569)	(132 415)	(223 405)
	11043882 CLSC de la Jacques-Cartier-CH Chauveau	(429 231)	0	0
	11043908 CRDI de Québec (Fusion 2001-2002)	(338 761)	0	(76 466)
	11888062 C.H. Robert-Giffard	(2 728 714)	(917 443)	(3 128 691)
	12328514 Hôpital Ste-Anne-de-Beaupré	0	0	0
	12409991 Saint Brigid's Home inc.	(82 423)	(31 685)	(130 475)
	12648408 L'Hôpital Jeffery Hale	0	(100 949)	(290 095)
	12691408 C.H. St-Joseph de La Malbaie	0	(13 683)	0
	13163092 Cent.hosp.affilié univers.Qué.	(22 988 631)	(7 862 663)	(2 806 628)
	13311360 C.H. de Charlevoix	(441 088)	(9 922)	(108 539)
	13623616 Hôpital Laval	(15 046 050)	(554 035)	(3 353 683)
	16480329 CLSC La Source	(700 798)	(2 690)	0
	23252844 CLSC Orléans	0	0	0
	25409400 CLSC Charlevoix	0	(52 331)	(1 875)
	TOTAL RR 03	(81 365 499)	(36 146 153)	(49 583 038)
4	11042348 CHSLD Le Trifluvien	(1 026 449)	0	0
	11042470 CHSLD Ermitage MRC Arthabaska	(327 854)	(30 989)	(13 387)
	11042488 Cnt.jeunesse Mauricie Cnt-Qc	(1 845 951)	0	(126 678)
	11042884 CLSC-CHSLD Les blés d'or	0	0	0
	11043064 Centre de santé Cloutier-du Rivage	0	0	0
	11043130 Centre de SSS Saint-Maurice	(5 825 355)	(61 745)	0
	11043171 Regr. s.s.s. MRC Maskinongé	(717 359)	(4 901)	0
	11043197 Cent. hosp. Centre-Mauricie	(3 540 932)	(495 866)	(950 000)
	11043221 Cent. hosp. rég.Trois-Rivières	(11 145 814)	0	(4 513 478)
	11043254 CHSLD Coeur-du-Québec	(263 688)	0	0
	11043320 Centre de santé Nicolet-Yamaska	(1 585 864)	(28 658)	(295 022)
	11043809 CLSC-CHSLD Vallée Bastican	(246 802)	0	0
	11043916 CLSC-CHSLD Centre Mauricie (Fusion 2001-2002)	(848 129)	0	0
	12341079 Hôtel-Dieu d'Arthabaska	(2 311 754)	(318 436)	(1 781 564)
	12503579 Hôpital Ste-Croix	(2 271 023)	(106 249)	0
	12526240 CSDI Mauricie/Centre-du-Québec	0	0	0
	12540340 Domrémy Mauricie/Centre-du-Qué	0	0	0

**Résultats financiers pour les établissements de santé et services sociaux qui ont un déficit
en 1999-2000, 2000-2001 ou en 2001-2002**

RÉGIONS	DÉFICIT ANNUEL D'EXPLOITATION		
	1999-2000 réel	2000-2001 réel	2001-2002 prévision
12566279 Cent. réadapt. Interval	(433 062)	0	0
12694089 Hôpital St-Julien	0	0	(2 100 000)
13360060 CLSC-CHSLD de l'Érable	0	(355)	0
18439380 CLSC Suzor-Côté	0	(157 409)	0
23252430 CLSC Les Forges	(1 039 528)	(996 401)	0
23252562 CLSC Drummond	0	(585)	0
TOTAL RR 04	(33 429 564)	(2 201 594)	(9 780 129)
5	(17 236 832)	(1 247 128)	(5 603 143)
11042264 CHUS	(690 701)	(597 617)	(1 145 381)
11042397 Cent. jeunesse Estrie	0	(53 359)	0
11042926 CLSC-CHSLD du Haut St-François	0	0	0
11042942 CLSC, CH et CHSLD MRC Asbestos	0	(3 582)	0
11042959 Carr. S.S.S. Val St-François	(243 075)	0	0
11042967 CHSLD Estriade	0	(61 655)	0
11042975 Carr. clsc chsld MRC Coaticook	0	(5 611)	0
11043593 CLSC-CH. et héber.Memphrémagog	0	(206)	0
11043726 CLSC Région Sherbrooke	0	0	(775 890)
11043759 Carrefour Santé du Granit	(8 117)	0	0
12469185 Villa Marie-Claire inc.	0	0	0
12536637 Centre accueil Dixville	0	(45 708)	0
12549952 Centre de Réadaptation Estrie	0	0	0
12566345 Centre Notre-Dame de l'Enfant	0	(80 220)	0
12625653 Cent. J.-Patr.-Chias/M.St-Geor	(1 075 899)	0	0
13818596 Inst. univers. gériatr. Sherbr	(19 254 624)	(2 095 086)	(7 524 414)
6	(9 228 805)	(300 703)	(407 000)
11042215 Hôpital Louis-H.-Lafontaine	(197 135)	0	0
11042447 CHSLD Plateau Mont-Royal	(361 468)	(53 903)	0
11042553 CHSLD Champlain-Manoir Verdun	(2 863 822)	(1 014 908)	(3 923 468)
11042587 CH Verdun (Né de la défusion du CH Angrignon)	0	0	0
11042611CLSC Faubourgs	(49 244 063)	(26 308 707)	(43 555 480)
11042918 CHUM (audit)	0	0	0
11043072 Cent. Dollard-Cornier	0	0	0
11043494 CHSLD Lucille Teasdale	(2 864 236)	(483 778)	(2 216 928)
11043627 Centres jeunesse de Montréal	0	0	(1 317 535)
11043825 CH de LaSalle (Né de la défusion du CH Angrignon)	(514 878)	(7 500)	0
11084464 C. soins prolongés Grace Dart	0	0	0
11168606 C. Réad. Constance-Lethbrige	(1 772 210)	(21 746)	(3 675 768)
11281516 Hôpital général du Lakeshore	(4 733)	0	(80 000)
11546389 H. Catherine Booth de A. du S.	0	0	0
12286761 CHSLD Lachine Nazaire Piché Do	0	(1 257)	0
12300570 CHSLD-CLSC Saint-Laurent	0	0	0
12387692 Inst.can.polonais du Bien-être	0	0	0
12388062 C.H.S.L.D. Biernans-Triest	0	0	0
12400685 CHSLD Centre-Ville de Montréal	(4 520 630)	(2 558 686)	(3 881 530)
12420774 Hôpital Santa Cabrini	(5 417 912)	0	(2 900 000)
12431656 Inst. de cardiologie Montréal	(91 829)	(4 781)	0
12453676 Clin. comm. Pointe St-Charles	(9 557 456)	(762 937)	(4 528 412)
12475976 Hôpital du Sacré-Coeur de Mtl	0	0	0
12490918 Hôp. réad. Lindsay	0	0	0
12490959 Cent. hosp. Richardson	(348 170)	0	0
12582292 Cent. Miriam	0	(2 572)	0
12587721 CLSC René-Cassin	(49 404 359)	(34 471 810)	(52 078 447)
12599213 CUSM (audit)	0	0	0
12599312 C.H. Saint-Michel	0	0	0
12599411 CHSLD DE MON QUARTIER	(685 911)	(25 455)	(1 828 906)
12600698 Centre hospitalier Fleury	(295 387)	0	0
12655155 Rés. Mance-Décary (CHSLD)	(1 387 827)	0	(242 457)
12683090 Hôpital Jean-Taloh	(17 624 075)	(184 593)	(4 135 537)
12685608 L'Hôp. gén. juif Sir M.B.Davis	(1 710 860)	(83 992)	(192 488)
12691234 C.H. de Lachine	0	0	0
12691564 CHSLD CLSC Bordeaux-Cartiervil	(11 957 952)	(647 733)	(3 472 185)
12694659 Hôpital Sainte-Justine	(2 907 814)	(783 104)	(1 233 916)
12745725 C.H. de St. Mary	0	0	0
12753125 Hôp. Notre-Dame de la Merci	0	(167 908)	(655 124)
12760534 C.H. Jacques-Viger	(1 348 583)	0	0
12797577 Inst. Philippe-Pinel Montréal	(2 666 000)	(451)	(1 299 478)
12806592 Hôpital Rivière-des-Prairies	(1 672 422)	(42 723)	(158 300)
12819348 L'Inst.de réadapt. de Montréal	0	(28 644)	0
12848230 Institut Raymond-Dewar			

**Résultats financiers pour les établissements de santé et services sociaux qui ont un déficit
en 1999-2000, 2000-2001 ou en 2001-2002**

RÉGIONS	DÉFICIT ANNUEL D'EXPLOITATION		
	1999-2000 réel	2000-2001 réel	2001-2002 prévision
12892303 L'Hôpital chinois de Montréal	0	0	0
12934659 Hôpital Maisonneuve-Rosemont	(11 683 040)	(327 976)	(7 549 500)
13005756 Cent. réad. Lisette-Dupras	0	0	0
13026927 Foyer Rousselot	(171 068)	(9 568)	0
13080791 C.R. de l'Ouest de Montréal	(989 549)	0	0
13111828 Foyers presbytériens St-Andrew	0	0	0
13146477 C.H. gériatrique Maimonides	(69 686)	(25 821)	0
13235544 CLSC Hochelaga-Maisonneuve	(58 950)	0	(13 067)
13301908 CPEJ Ville-Marie	(2 179 111)	0	0
13367404 CLSC Rivière-des-Prairies	(44 346)	0	0
13414669 Centre d'accueil St-Margaret	0	0	0
13440854 CLSC St-Henri	0	0	0
13469796 Hôpital Mont-Sinaï	(1 215 990)	(164 202)	0
13504584 CA Father Dowd-Father Dowd H.	0	0	0
13504659 Centre réadapt. Lucie-Bruneau	(529 477)	0	0
13560404 CHSLD Havres	(86 601)	0	0
13571245 CLSC Montréal-Nord	0	(164 019)	0
13597158 Manoir Cartierville	0	0	0
13631940 CLSC Pierrefonds	(579 014)	0	0
13636352 CLSC St-Louis du Parc	(39 338)	0	0
13639307 CLSC - CHSLD de Rosemont	(222 237)	0	0
13727060 Hôpital Douglas	(1 081 611)	(319 185)	0
13793781 CHSLD juif de Montréal	(224 344)	(1 209 777)	(1 126 601)
13793906 Centre d'accueil La Salle	0	0	0
14476436 Ma Maison St-Joseph	0	0	0
14613475 CLSC Côte-des-Neiges	(181 240)	(248 525)	0
14766323 CLSC-CHSLD Pointe-aux-Trembles	(189 349)	0	0
14766331 CLSC Parc Extension	0	0	0
14766349 CLSC Métro	0	0	0
15103641 Résidence Yvon-Brunet	0	0	0
15103666 Inst. Univ. Gériatrie de Mtl.	(541 098)	(146 720)	(696 603)
16272635 CHSLD Émil.-Gamelin, Arm.-Laver	0	0	0
16432502 Rés. Laurendeau, Légaré, Louvain	0	0	0
16434771 CA Denis-Benjamin-Viger	0	0	0
16460925 Centre d'accueil Louis-Riel	(264 338)	0	0
18406736 Centre d'accueil Réal-Morel	0	0	0
18641704 CLSC La Petite Patrie	0	0	0
21491683 Serv. réad. Intégrale	0	0	0
21491691 Cent. réad. Gabrielle Major	0	0	0
23111578 CLSC Villeray	0	(130 845)	0
23111586 CLSC du Plateau Mont-Royal	0	(6 350)	0
23252422 CLSC Ahuntsic	0	(146 247)	0
23252513 CLSC Saint-Léonard	0	(58 622)	0
23252521 CLSC Saint-Michel	0	(39 543)	0
23252554 CLSC Olivier-Guimond	0	0	0
23252869 CLSC du Vieux La Chine	0	0	0
25419508 CLSC Lac St-Louis	0	0	0
25457177 CLSC N.-D-de-Grâce/Montréal-O.	0	(112 161)	0
25459439 CLSC Mercier-Est / Anjou	0	0	0
25537077 CLSC Verdun/Côte-St-Paul	0	0	(200 000)
TOTAL RR 06	(198 998 924)	(71 067 452)	(141 368 730)
7			
11042314 Cent. jeuness. Outaouais	0	0	0
11043023 CLSC,CHSLD cent. hosp. Pontiac	(1 667 951)	0	(161 003)
11043031 CLSC-CHSLD Petite-Nation	0	0	0
11043049 CLSC et CHSLD Grande-Rivière	(455 080)	(7 937)	0
11043239 CLSC et CHSLD Gatineau	0	0	0
11043460 C.H. Vallées de l'Outaouais	(16 116 138)	(4 689 894)	(18 134)
11043510 Centre de santé Vallée-de-la-Gatineau	(1 651 149)	(688 711)	(878 583)
11980430 CHSLD Hull	(794 519)	(326 134)	(241 345)
12286704 CLSC-CHSLD des Collines	(159 189)	(195)	0
12416525 CH-CHSLD Papineau	(257 092)	(162)	0
12621728 C.H. Gatineau Memorial	(414 482)	(94 984)	(21 518)
12679809 C.H. Pierre-Janet	0	(103 099)	0
12788907 Pavillon du Parc Inc.	(1 976 256)	0	0
13374442 CLSC de Hull	0	0	0
13576525 CLSC de la Vallée de la Lièvre	0	0	0
14707475 Centre Jellinek	0	0	0
18438945 Centre rég. réad. La Ressource	(226 365)	(18 512)	0

**Résultats financiers pour les établissements de santé et services sociaux qui ont un déficit
en 1999-2000, 2000-2001 ou en 2001-2002**

RÉGIONS		DÉFICIT ANNUEL D'EXPLOITATION		
		1999-2000 réel	2000-2001 réel	2001-2002 prévision
TOTAL RR 07		(23 718 221)	(5 929 628)	(1 320 583)
8	11042694 Cent. jeun. Abitibi-Témiscam.	(886 636)	(163 254)	(384 094)
	11042793 Cent. santé Ste-Famille	0	0	(305 000)
	11043098 Cent. santé Vallée-de-l'Or	(448 786)	(5 485)	0
	11043114 CLSC, CHSLD Les Eskers	(435 411)	0	0
	11043353 Réseau S.S.S. Aurores Boréale	(804 819)	(363 101)	(347 603)
	11743416 C.H. de Val-d'Or	(1 877 811)	(84 483)	(95 000)
	12322434 C.H. Hôtel-Dieu d'Amos	(1 070 937)	(95 282)	0
	12469490 Clair Foyer inc.	0	0	0
	12722070 Cent. hosp. psyc. Abitibi-Tém	0	0	0
	12777694 Centre réadapt. La Maison	0	0	0
	12777744 C.H. Rouyn-Noranda	(3 045 699)	(581 802)	0
	12943486 Cent. santé Témiscaming	0	0	0
	13242870 Maison Pie XII	0	0	0
	16366114 Cent. Normand	(95 299)	(4 055)	0
	21671946 CLSC Le Partage des Eaux	0	0	0
TOTAL RR 08		(8 665 398)	(1 297 462)	(1 131 697)
9	11042744 Centre Santé Nord-Cotiers	(309 137)	0	0
	11042819 Cent. prot. réad. Côte-Nord	(1 573 002)	0	0
	11042835 Cent. santé Minganie	(395 839)	(21 659)	(186 539)
	11043262 CLSC-Cent. santé Sept Rivières	0	0	0
	11043429 CLSC, cent. heberg. Manicouagan	(415 449)	0	0
	11043866 CLSC Naskapi	0	0	0
	13160395 C.H. régional Sept-Iles	(2 214 164)	0	(499 455)
	13294020 C. de santé Basse-Côte-Nord	(864 665)	0	0
	14628986 Centre de santé de l'Hémathite	0	(451 944)	0
	16385478 Cent. hosp. rég. Baie-Comeau	(1 362 784)	(35 118)	(1 008 357)
TOTAL RR 09		(7 135 040)	(508 721)	(1 694 351)
10	Cent. rég. S.S.S. Baie-James	(813 273)	0	0
TOTAL RR 10		(813 273)	0	0
11	11042843 CLSC et CHSLD Pabok	0	(6 601)	0
	11043338 Centre Hospitalier de Gaspé	(1 882 778)	(82 933)	(1 033 023)
	11043346 CLSC-CHSLD Baie-des-Chaleurs	(1 638 630)	(5 511)	(32 214)
	11043403 CLSC Mer et Montagnes	(502 158)	(25 257)	0
	11043445 CLSC-CHSLD-CH Denis-Riverin	(1 240 845)	(291 564)	(441 142)
	11850450 C.H. de l'Archipel	(1 320 732)	(634 555)	(312 540)
	12455135 C.H. Baie des Chaleurs	(1 110 282)	(939 991)	(913 505)
	12621090 Cent. jeun. Gaspésie/Les Iles	0	(58 287)	0
	13545314 CLSC Malauze	(340 529)	(2 734)	0
	13607981 C.H. de Chandler	(2 181 609)	(114 532)	0
	23121478 CLSC des Iles	(300 317)	(123 445)	0
	29732203 Cent. réad. Gaspésie	0	0	0
TOTAL RR 11		(10 517 880)	(2 285 410)	(2 732 424)
12	11042678 CLSC, CHSLD, MRC Nouvelle-Bce	0	(21 594)	(20 000)
	11042728 CLSC, CHSLD, MRC Etchemins	(507 933)	(196 538)	0
	11042736 CLSC, CHSLD, MRC l'Islet	(325 728)	0	0
	11042751 Cent. jeun. Chaudière-Appalaches	(173 103)	(789)	0
	11042769 CLSC, CHSLD, MRC Lotbinière	0	0	0
	11042801 CLSC et CHSLD MRC Bellechasse	(463 716)	0	0
	11043056 CRATCA et CHSLD de Beauce	(278 618)	(365 162)	0
	11043106 Compl. santé CLSC Paul-Gilbert	(2 325 384)	(64 888)	(125 000)
	11043155 CHSLD Amiante	(515 439)	0	0
	11043189 CLSC et CHSLD MRC Montmagny	0	0	0
	11043742 C.R. déficience intell. Chaudi	0	(62 576)	0
	11043817 C.R. déficience phys. Chaudièr	0	0	0
	11591419 Hôtel-Dieu de Lévis	(4 907 197)	0	(2 205 273)
	12320248 C.H. de la Région de l'Amiante	(1 257 330)	0	0
	12530259 Hôtel-Dieu de Montmagny	(1 831 172)	(2 548)	(400 000)
	14762082 CLSC Beauce-Sartigan	0	(35 454)	0
	18403246 CLSC Frontenac	0	0	0
	23252547 CLSC et CHSLD MRC Desjardins	0	0	0
	23252612 CLSC Beauce-Centre	(85 885)	0	0
	27363530 Cent. hosp. Beauce-Etchemins	(3 512 150)	(27 177)	(1 553 797)
TOTAL RR 12		(16 183 655)	(776 726)	(4 304 070)
13	11042405 Cent. jeunesse Laval	0	0	0
	11043528 C.H. Ambulatoire reg. de Laval	0	0	0
	11043700 CLSC-CHSLD Ruisseau-Papineau	(340 490)	0	0
	11097029 Hôpital juif de réadaptation	(172 985)	0	0

**Résultats financiers pour les établissements de santé et services sociaux qui ont un déficit
en 1999-2000, 2000-2001 ou en 2001-2002**

RÉGIONS	DÉFICIT ANNUEL D'EXPLOITATION		
	1999-2000 réel	2000-2001 réel	2001-2002 prévision
12716676 Cité de la Santé de Laval	(7 919 864)	0	(4 150 000)
12829024 CLSC-CHSLD Ste-Rose de Laval	(92 780)	0	0
14613459 CLSC des Mille-Iles	0	0	0
14613608 CLSC et CHSLD Marigot	0	(45 778)	0
16479552 Les CHSLD Laval	0	0	0
21491667 Cent. read. Normand-Laramée	0	0	0
TOTAL RR 13	(8 526 119)	(45 778)	(4 150 000)
14			
11042579 Cent. read. La Myriade	0	0	0
11042595 Cent. jeunesse Lanaudière	(925 808)	0	(2 836 107)
11043288 CLSC-CHSLD Meilleur	(170 777)	0	0
11043387 CLSC - CHSLD D'Autray	(283 331)	0	0
11043395 Carrefour S.S.S. Matawinie	0	0	0
11043486 CLSC-CHSLD Montcalm	0	0	0
12532743 C.H. Le Gardeur	(2 850 339)	0	(3 357 000)
13618509 CLSC Lamater	0	0	0
16239592 CH régional de Lanaudière	(4 213 387)	0	(4 026 431)
18415299 Cent. readapt. Le Bouclier	0	(71 064)	0
23252141 CLSC de Joliette	0	0	0
TOTAL RR 14	(8 443 642)	(71 064)	(10 219 538)
15			
11042389 C.hosp.c.read Antoine Labelle	(2 788 263)	(126 138)	(2 873 523)
11042504 C.H.S.L.D. Rivière du nord	0	(112 698)	0
11043544 CLSC-CHSLD des Pays-d'en-Haut	0	0	0
11043551 CLSC-CHSLD des Trois-Vallées	(201 760)	0	0
11353620 C.H. Laurentien	(2 870 261)	(38 918)	(2 491 312)
12380465 Hôtel-Dieu de St-Jérôme	(5 076 061)	0	(2 339 772)
12704573 La Résidence de Lachute	0	0	0
12923132 C.H. Saint-Eustache	(2 708 210)	(52 628)	(2 791 918)
13018726 CLSC des Hautes-Laurentides	0	0	0
13508718 L'Hôpital d'Argenteuil	(1 150 097)	(353 475)	(646 309)
13616784 CLSC Thérèse-De Blainville	(406 304)	0	0
16260382 CHSLD Drapeau Deschambault	0	(49 238)	0
16273500 Pavillon André-Boudreau	0	0	0
18571596 CLSC Arthur-Buies	(367 250)	0	0
18583450 CLSC Jean-Olivier-Chénier	(123 974)	0	0
21491618 CHSLD Rive et Mirabel	(409 282)	(170 243)	0
21491675 Cent. jeun. Laurentides	(5 450 846)	(298 196)	(998 838)
21491725 Cent. Florès	0	(76 260)	0
23252539 CLSC D'Argenteuil	(129 129)	(24 715)	0
TOTAL RR 15	(21 681 437)	(1 302 509)	(12 141 672)
16			
11042330 Cent. jeun. Montérégie	(2 697 066)	(3 237 002)	(7 550 564)
11042702 CHSLD Tréfle d'Or	(292 011)	0	(224 540)
11042785 CLSC-CHSLD des Patriotes	0	0	0
11042934 CHSLD MRC de Champlain	0	0	0
11042983 Cent. Butters-Savoy Horizon	0	0	0
11043080 Cent. montréalégien readaptation	(721 854)	(70 042)	0
11043122 CLSC, CHSLD Champagnat Vallée	(676 411)	0	0
11043205 Serv. read. Sud-Ouest/Renfort	0	0	0
11043213 CLSC, CHSLD La Pommeraie	(234 214)	(59 117)	(274 564)
11043643 CHSLD DU LITTORAL	(244 153)	(502 330)	0
11335908 Rés. santé Richelieu-Yamaska	(4 854 817)	(886 542)	(2 008 868)
12363412 L'Hôpital Barrie Memorial	0	0	0
12399044 CHSLD Horace-Boivin	0	(55 100)	(59 307)
12412417 Hôp. Brome-Missisquoi-Perkins	(1 634 544)	(459 522)	(1 490 063)
12497566 C.H. du Comté de Huntingdon	0	(31 364)	0
12652301 Hôpital du Haut-Richelieu	(4 893 410)	0	0
12728937 CHSLD Bas-Richelieu	0	(19 668)	0
12823837 Regroup. CHSLD Trois Rives	0	0	0
12840518 C.H. de Granby	(4 172 885)	(578 120)	(2 440 672)
13224969 Hôpital Charles Lemoyne	(6 149 078)	(2 541 183)	(3 835 598)
13369665 Cent. hosp. Suroît	0	(574 336)	(1 291 337)
13397385 Hôtel-Dieu de Sorel	(2 525 636)	(1 993 704)	(2 085 067)
13486485 CLSC Châteauguay	0	(1 077)	0
13514492 Centre d'accueil d'Acton Vale	0	0	0
13582226 CLSC St-Hubert	(738 040)	0	0
13604780 Inst.Nazareth et Louis-Braille	0	0	0
13616776 CLSC Samuel de Champlain	(251 622)	0	0
13620455 CLSC Longueuil-Est	0	(68 356)	0
13620463 CLSC Longueuil-Ouest	(302 590)	(25 913)	0

**Résultats financiers pour les établissements de santé et services sociaux qui ont un déficit
en 1999-2000, 2000-2001 ou en 2001-2002**

RÉGIONS	DÉFICIT ANNUEL D'EXPLOITATION		
	1999-2000 réel	2000-2001 réel	2001-2002 prévision
13631957 CLSC Kateri	(37 175)	0	0
13647961 CLSC des Seigneuries	(4 154)	0	0
13648597 CLSC Seigneurie de Beauharnois	(111 618)	(58 664)	0
14613558 CLSC du Richelieu	(932 679)	0	0
14637789 CLSC Jardin du Québec	0	(5 781)	0
14790513 C.H. Pierre-Boucher	(6 131 871)	0	(2 865 360)
14796080 CLSC Huntingdon	0	0	0
16432536 CHSLD Longueuil	0	0	0
17117458 Les centres du Haut St-Laurent	(196 477)	0	0
18541581 C.H. Anna-Laberge	(4 419 249)	0	(508 831)
18559997 Cent. Rouville	(235 557)	0	0
18560623 CLSC La Chenaie	0	0	0
18571604 CLSC de la Haute Yamaska	(472 770)	0	0
18579920 CLSC La Presqu'île	0	0	0
21674874 CLSC/CHSLD des Maskoutains	(882 468)	0	0
21687082 CLSC du Havre	(204 760)	(31 420)	0
23121643 CRAT Le Virage	0	(98 467)	0
54780366 C.H. Kateri	0	0	0
TOTAL RR 16	(44 017 109)	(11 297 708)	(24 634 771)
17 12730628 C. santé Tulattavik Ungava	(2 266 918)	(2 895 965)	(1 165 499)
18456327 Cent. santé Inuulitsivik	(3 183 026)	(6 098 762)	(7 734 775)
TOTAL RR 17	(5 449 944)	(8 994 727)	(8 900 274)
18 16258899 Cons.CRI de la Santé et S.S.	(3 926 861)	(1 057 961)	(3 441 771)
TOTAL RR 18	(3 926 861)	(1 057 961)	(3 441 771)

ÉTUDE DES CRÉDITS 2002-2003

MINISTÈRE DE LA SANTÉ ET DES SERVICES SOCIAUX

- Réponses aux questions particulières -

QUESTION NO 60

Pour les immobilisations, les budgets 1999-2000, 2000-2001, 2001-2002 et prévisions 2002-2003 :

- a) en maintien des actifs;
- b) en équipement spécialisé;
- c) en développement des nouvelles technologies;
- d) en équipement de recherche.

MINISTÈRE DE LA SANTÉ ET DES SERVICES SOCIAUX

ÉTUDE DES CRÉDITS 2002-2003

RÉPONSE À LA QUESTION # 60:

Pour les immobilisations, les budgets 2000-2001, 2001-2002 et prévisions 2002-2003:

a) en maintien des actifs:

Chaque année, une enveloppe récurrente au montant de 40 500 000 \$ est allouée pour les projets régionalisés de maintien des actifs immobiliers. Cette enveloppe a été ponctuellement rehaussée de 10 000 000 \$ en 2001-2002. Le Plan d'accélération des investissements publics 2002-2003 a permis d'ajouter un montant de 100 000 000 \$ aux investissements déjà autorisés en 2001-2002.

Le maintien d'actifs du mobilier et des équipements généraux se voit allouer annuellement une enveloppe récurrente de 69 500 000 \$.

<u>Enveloppes budgétaires</u>	<u>Investissements autorisés (M\$)</u>		
	<u>2000-2001</u>	<u>2001-2002</u>	<u>prévision 2002-2003</u>
1. Les immobilisations:			
- Enveloppe récurrente	40,5	40,5	40,5
- Nouvelles initiatives		10,0	
- PAIP 2002-2003		100,0	
Total	40,5	150,5	40,5
2. Le mobilier et les équipements généraux:			
- Enveloppe récurrente	69,5	69,5	69,5

b) en équipement spécialisé:

Un budget de 15 000 000 \$ est alloué annuellement aux équipements médicaux spécialisés et ultra spécialisés. Dans la foulée du discours sur le budget prononcé par le ministre des Finances le 14 mars 2000, le gouvernement a autorisé un investissement de 200 000 000 \$ aux fins d'achat d'équipements médicaux en 2000-2001. De plus, dans le cadre de l'accord fédéral / provincial / territorial conclu le 11 septembre 2000, des investissements additionnels de 119 900 000 \$ ont été autorisés pour 2000-2001 et des investissements supplémentaires de 119 200 000 \$ ont également été autorisés en 2001-2002. Enfin, une enveloppe de nouvelles initiatives de 12 500 000 \$ a aussi été autorisée en 2001-2002.

Le Plan d'accélération des investissements publics 2002-2003 a permis d'ajouter, dès 2001-2002, une enveloppe de 32 000 000 \$ pour l'acquisition de lits électriques (12 000 000 \$), de lève patients (7 000 000 \$), de bains thérapeutiques (5 000 000 \$) et de petits appareils pour les CLSC et les CHSLD (8 000 000 \$). Une enveloppe de 22 000 000 \$ a également permis de réaliser des investissements dans les laboratoires plus particulièrement pour l'acquisition d'équipements et l'informatisation.

Le tableau suivant résume ces informations.

<u>Enveloppes budgétaires</u>	<u>Investissements autorisés (M\$)</u>		
	<u>2000-2001</u>	<u>2001-2002</u>	<u>prévision 2002-2003</u>
<i>Enveloppe récurrente</i>	15,0	15,0	15,0
<i>Rattrapage</i>	319,9	119,2	
<i>Nouvelles initiatives</i>		12,5	
<i>Laboratoires (PAIP 2002-2003)</i>		22,0	
<i>Amélioration de la qualité de vie (PAIP 2002-2003)</i>		32,0	
Total	334,9	200,7	15,0

c) *en développement des nouvelles technologies:*

Un budget de 9 000 000 \$ est alloué annuellement aux ressources informationnelles. S'y sont ajoutées des enveloppes de nouvelles initiatives de 19 300 000 \$ en 2000-2001 et de 59 000 000 \$ en 2001-2002 (10 000 000 \$ au PAI et 49 000 000 \$ au PAIP). (Voir Note).

Le tableau suivant résume ces informations.

<u>Enveloppes budgétaires</u>	<u>Investissements autorisés (M\$)</u>		
	<u>2000-2001</u>	<u>2001-2002</u>	<u>prévision 2002-2003</u>
<i>Enveloppe récurrente</i>	9,0	9,0	9,0
<i>PAIP 2002-2003</i>		49,0	
<i>Projets réguliers</i>	19,3	10,0	
<i>Total</i>	<i>28,3</i>	<i>68,0</i>	<i>9,0</i>

d) *en équipement de recherche:*

En 2000-2001, c'est une enveloppe de 35 000 000 \$ qui a été autorisée. En 2001-2002, l'enveloppe autorisée s'est élevée à 8 557 000\$. (Voir note).

Le tableau suivant résume ces informations.

<u>Enveloppes budgétaires</u>	<u>Investissements autorisés (M\$)</u>		
	<u>2000-2001</u>	<u>2001-2002</u>	<u>prévision 2002-2003</u>
<i>Nouvelles initiatives</i>	35,0	8,6	

Note: La demande de nouvelles initiatives pour 2002-2003 est actuellement en voie d'élaboration.

ÉTUDE DES CRÉDITS 2002-2003

MINISTÈRE DE LA SANTÉ ET DES SERVICES SOCIAUX

- Réponses aux questions particulières -

QUESTION NO 61

Montant de la dette à assumer par le ministère de la Santé et des Services sociaux pour chaque établissement au 31 mars 2002 et comparaison avec le 31 mars 2001.

RÉPONSE À LA QUESTION 61

Le montant de la dette à assumer par le ministère de la Santé et des Services sociaux pour les établissements est de :

Dette assumée par le Ministère pour les établissements

	au 31 mars 2001	au 31 mars 2002
Dettes RRSSS		
- Dû à la CHQ	1 467 393 192,28	1 281 686 211,42
- Dû à Financement Québec	121 750 400,00	555 156 886,00
	1 589 143 592,28	1 836 843 097,42
Dettes réseau	1 791 436 034,71	1 959 746 975,20
	3 380 579 626,99	3 796 590 072,62

(note 1)

(note 2)

note 1 : Comme la CHQ est maintenant une entité autonome, celle-ci ne peut depuis le 1er avril 2000 pourvoir au remboursement de son service de dette par l'octroi de subventions. Conséquemment, par convention de prêt par la CHQ aux régies régionales, la dette des mandats régionalisés a été transférée aux régies régionales.

note 2: Lorsque les dettes mentionnées à la note 1 et émises originalement à la CHQ viennent à échéance, elles sont refinancées par les RRSSS auprès de Financement Québec.

ÉTUDE DES CRÉDITS 2002-2003

MINISTÈRE DE LA SANTÉ ET DES SERVICES SOCIAUX

- Réponses aux questions particulières -

QUESTION NO 62

Budgets annuels en médecine transfusionnelle pour les centres hospitaliers désignés et les centres de traitement de l'hémophilie. Inclure également le nombre d'accidents transfusionnels et les coûts.

Question 62

Budgets annuels en médecine transfusionnelle pour les centres hospitaliers désignés et les centres de traitement de l'hémophilie

Avec le retrait de la Société canadienne de la Croix-Rouge du système canadien du sang, Héma-Québec, le nouveau fournisseur québécois en produits sanguins et leurs dérivés et substituts, a pris la relève et débuté ses opérations d'approvisionnement en sang le 28 septembre 1998.

Aucun budget n'est actuellement attribué pour l'achat de produits sanguins dans les centres hospitaliers. Actuellement, le processus de commande et de paiement s'effectue de la façon suivante :

- Tant pour les produits sanguins frais que pour les produits de fractionnement, chaque centre hospitalier commande les produits dont il a besoin à Héma-Québec et ceux-ci leur sont livrés directement, à l'exception des produits de fractionnement pour les hémophiles de l'Est du Québec qui sont tous livrés à l'Hôpital du St-Sacrement.
- Le ministère de la santé et des services sociaux acquitte directement à Héma-Québec le coût des produits qu'elle fournit aux établissements après entente avec Héma-Québec et approbation du Conseil du trésor (Loi sur Héma-Québec et sur le Comité d'hémovigilance, LRQ, 1998, chapitre 41, art. 59.)

Les incidents/accidents transfusionnels en 2000

Suite à un incident/accident transfusionnel, un formulaire standardisé de déclaration est complété par les chargés de sécurité transfusionnelle des hôpitaux désignés. Les renseignements recueillis sont validés par le directeur de la banque de sang qui pose également le diagnostic de la réaction et qui détermine le degré d'association à la transfusion. Un incident est défini comme tout événement défavorable dépisté avant la transfusion d'un produit et un accident comme un événement défavorable après le début de la transfusion incluant toutes les réactions transfusionnelles.

Pour l'année 2000, il y a eu 898 déclarations (714 accidents et 184 incidents) faites dans 28 centres hospitaliers (20 désignés et 8 associés), ces derniers comptant 39 banques de sang. L'association à la transfusion des 714 accidents a été :

- certaine dans 24% des cas ;
- probable dans 40% des cas ;
- possible dans 21% des cas ;
- douteuse dans 10% des cas ;
- et exclue dans 5% des cas.

En ne retenant que les accidents associés aux produits labiles avec association ≥ 2 ($n=542$), on estime qu'il survient un accident par 500 produits labiles transfusés. La majorité de ces accidents (88%) sont sans conséquence grave pour le patient. Toutefois, et pour l'année 2000, on rapporte quatre décès associés à une transfusion : deux suite à une réaction hémolytique aiguë, un suite à une réaction hémolytique retardée et un suite à une contamination bactérienne. Il y a eu également 14 erreurs ABO, 11 réaction hémolytiques aiguës et 13 contaminations bactériennes.

Les coûts de services de santé rattachés aux incidents / accidents transfusionnels sont partis intégrante du budget des établissements du réseau.

ÉTUDE DES CRÉDITS 2002-2003

MINISTÈRE DE LA SANTÉ ET DES SERVICES SOCIAUX

- Réponses aux questions particulières -

QUESTION NO 63

Concernant Héma-Québec :

- a) ventilation des coûts de l'utilisation de sang et de produits sanguins;
- b) ventilation des budgets 2000-2001 et 2001-2002 et prévisions pour 2002-2003;
- c) nombre d'employés et fonctions au 31 mars 2002;
- d) taux de refus effectué grâce aux questionnaires et par les analyses de sang en 1999-2000, 2000-2001 et 2001-2002.

Question 63 : Concernant Héma-Québec

A) Ventilation des coûts de l'utilisation de sang et de produits sanguins

De par sa loi constitutive, Héma-Québec n'a pas pour mission de réaliser des profits. En conséquence, les coûts de l'utilisation du sang et des produits sanguins sont les mêmes que les budgets qui lui sont octroyés (voir question 68 b).

63. Concernant Héma-Québec

B) Ventilation des budgets (k\$) 2000-2001, 2001-2002 et prévisions 2002-2003

	<u>00-01</u>	<u>01-02</u>	02-03
Budget	Signifié	Prévisions	Prévisions
Acquisition	2 607,1	2 471,5	2 360, 4
Fonctionnement	79 863,4	94 914,9	107 729, 4
Fractionnement	<u>79 250,0</u>	<u>102 963,6</u>	<u>110 089, 8</u>
Total :	161 720,5(1)	200 350,0(2)	249 070, 5

1. Pour l'année 2000-2001, il y a eu un ajustement de 10 128, 7 K\$ dû à des mesures de sécurité et à la consommation réelle en sang et en produits sanguins.
2. Pour l'année 2001-2002, nous prévoyons un ajustement de 6 401, 5 K\$ dû à des mesures de sécurité et à la consommation réelle en sang et en produits sanguins.

63. Concernant Héma-Québec

C) Nombre d'employés et fonctions au 24 mars 2002

Personnel médical

Poste	Temps complet	Temps partiel régulier	Temps partiel	Total
Médecins	6			6

Personnel non médical

Poste	Temps complet	Temps partiel régulier	Temps partiel	Total
Aides de collectes Préposés à l'inscription Chauffeurs	108	25	121	254
Recrutement	33	6	7	46
Infirmières	96	41	70	207
Techniciens de laboratoire	87	6	58	151
Assistants techniciens de laboratoire	53	1	37	91
Professionnels Emplois techniques et de soutien Cadres	353	15	58	426
TOTAL	730	94	351	1175

Grand total : 1181

63. Concernant héma-Québec

D) Taux de refus effectué grâce aux questionnaires et par les analyses de sang en 1998-1999, 1999-2000, 2000-2001 et 2001-2002

Donneurs exclus¹ sur la base de :

1° résultats réactifs au contrôle

2° confirmés positifs

	Nombre de dons analyses	Nombre de dons réactifs au contrôle ³	Nombre de donneurs confirmés positifs ¹
2002 ²	20,648	75 (.36%)	7 (.034%)
2001	230,511	788 (.34%)	96 (.042%)
2000	248,774	676 (.27%)	121 (.05%)

¹ données basées sur les années de calendrier

² janvier 2001

³ les analyses effectuées sont :

- l'antigène pour le virus de l'hépatite B
- l'antigène pour P24 pour le VIH
- l'anticorps au virus de l'hépatite C
- l'anticorps au VIH
- l'anticorps au virus HTLV I/II
- la syphilis

Taux de refus suite au questionnaire

	Total des donneurs	Exclusion	%
2001-2002*	254,522	41,171	16,2%
2000 - 2001	269,952	45,777	17,0%
1999 - 2000	278,092	42,604	15,3%

* 10 mois

ÉTUDE DES CRÉDITS 2002-2003

MINISTÈRE DE LA SANTÉ ET DES SERVICES SOCIAUX

- Réponses aux questions particulières -

QUESTION NO 65

Nombre de demandes pour le programme de compensation des victimes contaminées avant 1986 et après 1990. Nombre de demandes acceptées. Nombre de demandes refusées et combien il reste dans le budget.

Programme d'intervention auprès des personnes infectées par l'hépatite C

Question 65

Volet Aide financière

En date du 1er mars 2002

Formulaire mis à la poste	1 678
Demandes d'aide reçues	1 045
Demandes référées au Règlement fédéral, provincial, territorial	123
Demandes en traitement	98
Fermetures administratives	73
Demandes acceptées	597
Demandes refusées	263

Total des sommes versées pour l'aide financière **5 970 000 \$**

ÉTUDE DES CRÉDITS 2002-2003

MINISTÈRE DE LA SANTÉ ET DES SERVICES SOCIAUX

- Réponses aux questions particulières -

QUESTION NO 68

Pour les traitements en radio-oncologie, indiquer à ce jour :

- a) nombre de personnes en attente de traitement de 4 à 8 semaines, de 8 à 12 semaines et 12 semaines et plus;
- b) nombre de personnes qui ont reçu un traitement aux États-Unis et préciser dans quel établissement de santé;
- c) coût total de cette opération incluant les traitements, le transport, l'hébergement, l'accompagnement, etc.;
- d) indiquer les prévisions pour 2002-2003 pour les personnes qui seront traitées aux États-Unis. Préciser le coût et le nombre de personnes;
- e) inclure les études et analyses qui ont mené à la décision de mettre fin à ce programme.

ÉTUDE DES CRÉDITS 2002-2003

MINISTÈRE DE LA SANTÉ ET DES SERVICES SOCIAUX

– Réponses aux questions particulières –

RÉPONSE NO 68

- a) Nombre de personnes en attente de traitement selon le calcul de la liste d'attente au 24 février 2001

Nombre de semaines	Nombre de personnes en attente		
	au 25 février 2000	au 24 février 2001	au 9 février 2002
1 à 4 semaines	784	746	723
5 à 8 semaines	302	330	236
9 à 12 semaines	126	160	135
Plus de 12 semaines	276	188	177
Total :	1 488	1 424	1 271

* Au MSSS, la liste d'attente est calculée selon les périodes ci-dessus.

- b) Nombre de personnes ayant reçu un traitement aux États-Unis par établissement concerné au 26 février 2001 :

Évolution du nombre de patients transférés aux U.S.A.

Établissement aux États-Unis	Juin 1999 au 31 mars 2000	1 ^{er} avril 2000 au 31 mars 2001	1 ^{er} avril 2001 au 31 janvier 2002	Total
Fletcher Allan Health Care Burlington	57	19		76
Fitzpatrick Cancer Center Plattsburgh	155	321	201	677
Rutland Regional Medical Center	100	146	102	348
Maine General Medical Center Augusta-Waterville	82	72		154
Central Maine Medical Center Lewiston	138	128		266
Reddy Cancer Treatment Center Malone	-	89		89
Total :	532	775	303	1610

- c) Le coût de l'opération incluant les traitements, le transport, l'hébergement, l'accompagnement, etc., correspond approximativement à une moyenne de 12 000 \$ par patient. Cependant, le coût total tient compte du transfert des patients aux USA, du transfert des patients entre établissements québécois et des mesures spéciales de temps supplémentaire.

Budget 1999-2000 -

5 334 794 \$

Budget 2000-2001 -

12 680 947 \$

Budget 2001-2002

8 M \$

encouru au 31 janvier 2002

5 770 603 \$ -

Prévisions pour 2002-2003 pour l'accessibilité des services en radio-oncologie :

Exercice financier / dépenses:		
2001-2002	8 M\$	
2001-2002	300,000\$	Manque à gagner ou compte à recevoir implants prostatiques
2001-2002	1,4 M\$	Manque à gagner ou compte à recevoir pour réaliser la mesure de temps supplémentaire
2002-2003*	6,4 M \$	Budget nécessaire à la réalisation de la mesure de temps supplémentaire et à la coordination du transfert de patients entre établissements québécois et d'autres mesures pour améliorer l'accessibilité aux services de radio-oncologie.

*

Liste d'attente estimée au début du mois d'avril 2002	1 300 patients
Ajout de patients en 2002-2003	1 000 nouveaux cas/an

Total estimé du nombre de patients sur la liste d'attente en 2002-2003	2 300
--	-------

Moins le nombre de patients traités entre établissements	360
Moins le nombre de patients traités en temps supplémentaire	800
Moins le nombre de patients traités en implants prostatiques	50

Liste d'attente estimée à la fin de mars 2003	1 090
---	-------

Inclure les études et analyses qui ont mené à la décision de mettre fin à ce programme.

Fin de l'envoi des patients dans les centres américains pour obtenir des traitements de radiothérapie.

Le ministère de la Santé et des Services sociaux annonçait en mai 1999, un ensemble de décisions permettant d'assurer des services à des patients atteints de cancer et de mettre en place un certain nombre de mesures visant une sortie de crise et l'atteinte d'un équilibre entre l'offre et la demande de services en radio-oncologie au Québec. Le transfert vers les États-Unis de patients en attente de plus de 8 semaines était une solution rapide à la situation en crise. Du 1^{er} juin 1999 au 31 janvier 2002, 1 610 patients ont été traités dans les centres américains pour un coût total approximatif de 22 M \$. Ce qui représentait un coût moyen par patient de 12 000 \$.

Le 1^{er} février 2002, le ministère de la Santé et des Services sociaux a mis fin à l'envoi des patients dans les centres américains pour le traitement du cancer du sein et de la prostate en radiothérapie. Ceci est rendu possible par le transfert de patients entre établissements québécois jumelé à la mise sur pied d'une mesure temporaire de temps supplémentaire depuis l'automne 2000 qui permet de traiter plus de patients.

Les raisons qui ont mené à l'arrêt du transfert de patients :

La première mesure de temps supplémentaire à l'automne 2002 avait permis de traiter 370 patients et avait été accompagnée d'une baisse marquée de la liste d'attente et du nombre de patients transférés aux États-Unis passant de 100 patients / mois à 25 patients / mois. La deuxième mesure a permis de traiter 448 patients au printemps 2001 et a été accompagnée d'une diminution du transfert des patients aux États-Unis de 50 patients / mois à 25 patients / mois. La troisième mesure de temps supplémentaire à l'automne 2002 a permis de traiter 505 patients a été accompagné d'une diminution du transfert de patients aux États-Unis de 30 patients / mois à 0 patient / mois.

Ainsi, en décembre 2002, le ministère n'avait plus de patients inscrits sur la liste d'attente pour les États-Unis. Les établissements de Montréal étaient en mesure de traiter la majorité de leurs patients avec la mesure de temps supplémentaire. Les quelques patients sur la liste d'attente nous permettaient de les transférer dans un autre établissement en l'occurrence à Trois-Rivières. De plus, le ministère avait pris la décision de poursuivre la mesure de temps supplémentaire jusqu'en août 2002 et ce, pour faire en sorte que les patients du Québec qui étaient éligibles au programme de transfert aux États-Unis soient traités en temps supplémentaire.

ÉTUDE DES CRÉDITS 2002-2003

MINISTÈRE DE LA SANTÉ ET DES SERVICES SOCIAUX

- Réponses aux questions particulières -

QUESTION NO 71

Indiquer le montant des sommes versées en 2000-2001 et en 2001-2002 pour le remboursement des déficits accumulés dans les établissements de santé et des services sociaux. Préciser le montant versé à chacun des établissements.

**Versements 1999-2000 à 2001-2002
au réseau de la santé et des services sociaux
pour le remboursement des déficits
et des engagements régionaux non pourvus**

Région/ / établissement		Total des versements
1	11042645 Cent. hosp. héberg. Riv.-du-Loup	15 618 856
	11042827 Cent. hosp. CHSLD de Matane	5 829 539
	11043312 CHSLD et CLSC des Basques	3 849 048
	11043379 Réseau Santé Kamouraska	2 225 727
	11043478 Centre Mitissien s.s. commun.	1 577 876
	11043502 Réseau de santé du Témiscouata	1 163 749
	11043619 Cnt. héb. sér. comm. l'Estuaire	839 984
	12323150 Cent. hosp. d'Amqui	4 817 753
	12576559 Serv. d'adaptation Osmose	112 875
	13620471 CH régional de Rimouski	25 938 768
	14613392 CLSC de Matane	138 000
	Régie régionale	16 461 268
	Total région 1	78 573 443
2	11042363 Cent. jeunes. Sag.-Lac-St-Jean	2 438 793
	11042652 Compl. hosp. Sagamie	29 293 835
	11042710 CLSC Grand Chicoutimi	31 138
	11042991 Centre Maria-Chapdelaine	2 521 031
	11043007 Cent. Jeanne	7 277 735
	11043411 CH.CHSLD.CLSC.Cléophas-Claveau	711 161
	11043585 Centre réad. Sag. Lac St-Jean	356 915
	12530275 Hôtel-Dieu de Roberval	9 529 928
	13301593 C.H. Jonquière	5 739 594
	13604772 CLSC des Prés-Bleus	178 477
	18414532 CLSC Le Norois	190 086
	23252901 CLSC de la Jonquière	80 763
	Total région 2	58 349 456
3	11042371 Cent. hosp. univers. Québec	90 520 344
	11042868 Centre jeunesse de Québec	6 665 218
	11043650 CLSC et CHSLD de Portneuf	897 402
	11043734 CLSC-CHSLD Haute-Vill-Rivieres	2 552 933
	11043767 CLSC-CHSLD Basse-Ville-Vanier	589 933
	11888062 C.H. Robert-Giffard	3 924 215
	12409991 Saint Brigid's Home inc.	187 338
	13111232 C.H. Chauveau	238 816
	13163092 Cent.hosp.affilié univers.Qué.	56 711 767
	13311360 C.H. de Charlevoix	1 259 570
	13623616 Hôpital Laval	31 028 246
	16480329 CLSC La Source	700 798
	21491493 La Triade	338 761
	21687066 CLSC de la Jacques-Cartier	244 335
	Régie régionale	29 427 400
	Total région 3	225 287 076
4	11042348 CHSLD Le Trifluvien	6 153 910
	11042470 CHSLD Ermitage MRC Arthabaska	2 118 731
	11042488 Cnt.jeunesse Mauricie Cnt-Qc	1 955 006
	11042876 CHSLD Centre Mauricie	2 341 064
	11043130 Carref. S.S.S. Saint-Maurice	12 135 879
	11043171 Regr. s.s.s. MRC Maskinongé	3 949 042
	11043197 Cent. hosp. Centre-Mauricie	11 233 883
	11043221 Cent. hosp. rég.Trois-Rivières	23 168 418
	11043254 CHSLD Coeur-du-Québec	1 595 776
	11043320 Complexe SSS. Nicolet-Yamaska	7 632 537
	11043809 CLSC-CHSLD Vallée Bastican	234 462
	12341079 Hôtel-Dieu d'Arthabaska	5 870 789
	12503579 Hôpital Ste-Croix	4 725 618
	12566279 Cent. réadapt. Interval	780 880
	18439380 CLSC Suzor-Côté	9 653
	21491600 CHSLD Regroup. Mékinac-DesChenaux	194 885
	23252430 CLSC Les Forges	1 044 976
	Total région 4	85 145 509
5	11042264 CHUS	50 185 163
	11042397 Cent. jeunesse Estrie	3 123 714
	11042942 CLSC, CH et CHSLD MRC Asbestos	289 635
	11042959 Carrf. S.S.S. Val St-François	602 759
	11042967 CHSLD Estriade	243 075
	11043593 CLSC-CH. et héber.Memphrémagog	723 224
	11043726 CLSC Région Sherbrookoise	1 238 371
	11043759 Carrefour Santé du Granit	58 060
	12469185 Villa Marie-Claire inc.	8 117
	13818596 Inst. univers. géiatr. Sherbr	1 653 051
	Régie régionale	28 941 922
	Total région 5	87 067 091

**Versements 1999-2000 à 2001-2002
au réseau de la santé et des services sociaux
pour le remboursement des déficits
et des engagements régionaux non pourvus**

	Région/ / établissement	Total des versements
6	11042215 Hôpital Louis-H.-Lafontaine	26 802 188
	11042447 CHSLD Plateau Mont-Royal	393 669
	11042553 CHSLD Champlain-Manoir Verdun	1 014 084
	11042587 Cent. hosp. Angrignon	5 687 183
	11042918 Cent. hosp. univ. Montréal	143 020 196
	11043627 Centres jeunesse de Montréal	6 449 231
	11084464 C. soins prolongés Grace Dart	2 393 674
	11269552 Hôpital Marie-Enfant	167 854
	11281516 Hôpital général du Lakeshore	3 800 276
	11546389 H. Catherine Booth de A. du S.	301 483
	12406104 Centres jeunesse Shawbridge	-
	12420774 Hôpital Santa Cabrini	12 458 886
	12431656 Inst. de cardiologie Montréal	19 143 254
	12453676 Clin. comm. Pointe St-Charles	32 084
	12475976 Hôpital du Sacré-Coeur de Mtl	36 011 998
	12582292 Cent. Miriam	1 115 505
	12599213 Cnt. univers. de sante McGill	124 781 965
	12600698 Centre hospitalier Fleury	2 932 965
	12655155 CHSLD Rés. Mance-Décary	280 618
	12683090 Hôpital Jean-Talon	4 778 208
	12685608 L'Hôp. gén. juif Sir M.B.Davis	64 767 799
	12691234 C.H. de Lachine	4 904 804
	12694659 Hôpital Sainte-Justine	26 963 905
	12745725 C.H. de St. Mary	14 703 255
	12753125 Hôp. Notre-Dame de la Merci	490 471
	12791737 C. jeun. Mont St-Patrick	-
	12797577 Inst. Philippe-Pinel Montréal	5 829 932
	12806592 Hôpital Rivière-des-Prairies	4 602 185
	12819348 L'Inst.de réadapt. de Montréal	1 855 657
	12853909 C.A. Horizons de la Jeunesse	-
	12934659 Hôpital Maisonneuve-Rosemont	33 942 152
	13026927 Foyer Rousselot	193 515
	13080791 C.R. de l'Ouest de Montréal	1 605 348
	13146477 C.H. gériatrique Maimonides	2 825 222
	13235544 CLSC Hochelaga-Maisonneuve	-
	13301908 CPEJ Ville-Marie	7 808 056
	13311725 Centre d'accueil Juif	845 078
	13367404 CLSC Rivière-des-Prairies	-
	13414669 Centre d'accueil St-Margaret	155 706
	13469796 Hôpital Mont-Sinai	1 643 767
	13504659 Centre réadapt. Lucie-Bruneau	503 003
	13560404 CHSLD Havres	240 533
	13631940 CLSC Pierrefonds	703 035
	13636352 CLSC St-Louis du Parc	-
	13639307 CLSC - CHSLD de Rosemont	211 125
	13727060 Hôpital Douglas	6 792 229
	13793781 C.H. Juif de l'Espérance	1 279 849
	14613475 CLSC Côte-des-Neiges	256 547
	14766323 CLSC-CHSLD Pointe-aux-Trembles	207 341
	15103666 Inst. Univ. Gériatrie de Mtl.	1 008 083
	16460925 Centre d'accueil Louis-Riel	382 142
	Régie régionale	29 468 977
	Total région 6	605 755 037
7	11043023 CLSC,CHSLD cent. hosp. Pontiac	2 025 786
	11043049 CLSC et CHSLD Grande-Rivière	1 427 916
	11043460 C.H. Vallées de l'Outaouais	31 555 728
	11043510 CLSC-CH-CHSLD des Forestiers	2 768 563
	11980430 CHSLD Hull	1 886 218
	12286704 CLSC-CHSLD des Collines	629 918
	12416525 CH-CHSLD Papineau	257 092
	12621728 C.H. Gatineau Memorial	870 785
	12788907 Pavillon du Parc Inc.	4 926 473
	13374442 CLSC de Hull	7 809
	18438945 Centre rég. réad. La Ressource	226 365
	Total région 7	46 582 653
8	11042694 Cent. jeun. Abitibi-Témiscam.	4 283 780
	11043098 Cent. santé Vallée-de-l'Or	883 566
	11043114 CLSC, CHSLD Les Eskers	922 837
	11043353 Réseau S.S.S. Aurores Boréale	3 106 025
	11743416 C.H. de Val-d'Or	4 234 435
	12322434 C.H. Hôtel-Dieu d'Amos	2 492 519
	12777744 C.H. Rouyn-Noranda	10 231 034
	16366114 Cent. Normand	126 377
	Total région 8	26 280 573

**Versements 1999-2000 à 2001-2002
au réseau de la santé et des services sociaux
pour le remboursement des déficits
et des engagements régionaux non pourvus**

Région / établissement		Total des versements
9	11042744 Centre Santé Nord-Cotiers	885 162
	11042819 Cent. prot. réad. Côte-Nord	3 842 546
	11042835 Cent. santé Minganie	892 889
	11043429 CLSC, cent. heberg. Manicouagan	595 489
	13160395 C.H. régional Sept-Iles	2 882 188
	13294020 C. de santé Basse-Côte-Nord	864 665
	16385478 Cent. hosp. rég. Baie-Comeau	1 801 951
Total région 9		11 764 890
10	11042686 Cent. rég. S.S.S. Baie-James	772 609
Total région 10		772 609
11	11043338 Centre Hospitalier de Gaspé	5 352 905
	11043346 CLSC-CHSLD Baie-des-Chaleurs	1 614 908
	11043403 CLSC Mer et Montagnes	535 118
	11043445 CLSC-CHSLD-CH Denis-Riverin	1 178 803
	11850450 C.H. de l'Archipel	3 926 727
	12455135 C.H. Baie des Chaleurs	6 071 093
	12621090 Cent. jeun. Gaspésie/Les Iles	387 520
	13545314 CLSC Malauze	577 098
	13607981 C.H. de Chandler	4 980 107
	23121478 CLSC des Iles	547 669
Total région 11		25 171 948
12	11042728 CLSC, CHSLD, MRC Etchemins	507 933
	11042736 CLSC, CHSLD, MRC l'Islet	1 265 677
	11042751 Cent. jeun. Chaudière-Appalaches	701 976
	11042769 CLSC, CHSLD, MRC Lotbinière	-
	11042801 CLSC et CHSLD MRC Bellechasse	730 500
	11043056 CRATCA et CHSLD de Beauce	1 532 490
	11043106 Compl. santé CLSC Paul-Gilbert	4 072 731
	11043155 CHSLD Amiante	515 439
	11591419 Hôtel-Dieu de Lévis	8 579 423
	12320248 C.H. de la Région de l'Amiante	3 050 481
	12530259 Hôtel-Dieu de Montmagny	3 873 816
	23252612 CLSC Beauce-Centre	101 856
	27363530 Cent. hosp. Beauce-Etchemins	10 195 008
Total région 12		35 127 330
13	11043700 CLSC-CHSLD Ruisseau-Papineau	1 341 193
	11097029 Hôpital juif de réadaptation	515 666
	12716676 Cité de la Santé de Laval	12 459 229
	12829024 CLSC-CHSLD Ste-Rose de Laval	92 780
Total région 13		14 408 868
14	11042595 Cent. jeunesse Lanaudière	1 359 780
	11043288 CLSC-CHSLD Meilleur	233 012
	11043387 CLSC - CHSLD D'Autray	283 331
	12532743 C.H. Le Gardeur	6 609 414
	16239592 CH régional de Lanaudière	6 950 796
Total région 14		15 436 333
15	11042389 C.hosp.c.réad Antoine Labelle	5 527 391
	11043544 CLSC-CHSLD des Pays-d'en-Haut	138 895
	11043551 CLSC-CHSLD des Trois-Vallées	191 672
	11353620 C.H. Laurentien	3 631 244
	12380465 Hôtel-Dieu de St-Jérôme	12 565 035
	12923132 C.H. Saint-Eustache	5 540 773
	13508718 L'Hôpital d'Argenteuil	1 859 611
	13616784 CLSC Thérèse-De Blainville	385 989
	18571596 CLSC Arthur-Buies	348 888
	18583450 CLSC Jean-Olivier-Chénier	117 775
	21491618 CHSLD Rive et Mirabel	631 505
	21491675 Cent. jeun. Laurentides	8 761 201
	21491709 CHSLD Ste-Anne Côme Cartier	696 377
	23252539 CLSC D'Argenteuil	122 673
	Régie régionale	31 204 038
Total région 15		71 723 067

**Versements 1999-2000 à 2001-2002
au réseau de la santé et des services sociaux
pour le remboursement des déficits
et des engagements régionaux non pourvus**

	Région/ / établissement	Total des versements
16	11042330 Cent. jeun. Montérégie	7 779 253
	11042702 CHSLD Trèfle d'Or	292 011
	11042785 CLSC/CHSLD Vallée Richelieu	-
	11043080 Cent. montréalais réadaptation	721 854
	11043122 CLSC, CHSLD Champagnat Vallée	676 411
	11043213 CLSC, CHSLD La Pommeraie	234 214
	11043643 CHSLD du Littoral	244 153
	11335908 Rés. santé Richelieu-Yamaska	9 423 959
	12412417 Hôp. Brome-Missisquoi-Perkins	1 754 438
	12652301 Hôpital du Haut-Richelieu	4 893 410
	12840518 C.H. de Granby	4 441 146
	13224969 Hôpital Charles Lemoyne	8 069 302
	13397385 Hôtel-Dieu de Sorel	3 425 044
	13582226 CLSC St-Hubert	986 214
	13604780 Inst.Nazareth et Louis-Braille	177 187
	13616776 CLSC Samuel de Champlain	251 622
	13620463 CLSC Longueuil-Ouest	302 590
	13631957 CLSC Kateri	210 311
	13647961 CLSC des Seigneuries	4 154
	13648597 CLSC Seigneurie de Beauharnois	111 618
	14613558 CLSC du Richelieu	932 679
	14637789 CLSC Jardin du Québec	-
	14790513 C.H. Pierre-Boucher	8 719 122
	17117458 CHSLD Haut St-Laurent	353 190
	18541581 C.H. Anna-Laberge	4 618 560
	18559997 Cent. Rouville	235 557
	18571604 CLSC de la Haute Yamaska	472 770
	21674874 CLSC/CHSLD des Maskoutains	904 270
	21687082 CLSC du Hâvre	227 646
	Régie régionale	45 911 609
	Total région 16	106 374 294
17	12730628 C.S. Tulattavik de l'Ungava	3 475 088
	18456327 Centre Santé Inuulitsivik	5 377 600
	Total région 17	8 852 688
18	16258899 Cons.CRI de la Santé et S.S.	5 312 626
	Total région 18	5 312 626

- * Remboursements effectués par les régies régionales
** Paiements effectués par le Ministère

ÉTUDE DES CRÉDITS 2002-2003

MINISTÈRE DE LA SANTÉ ET DES SERVICES SOCIAUX

- Réponses aux questions particulières -

QUESTION NO 72

Pour les années 2000-2001 et 2001-2002 et projections 2002-2003 :

- a) indiquer le pourcentage que représentent les dépenses de rémunération globale (salaires, assurances, etc.) dans l'ensemble des dépenses de fonctionnement des établissements du réseau hospitalier;
- b) indiquer le nombre et le coût des heures payées mais non travaillées en raison des règles de sécurité d'emploi dans le réseau hospitalier;
- c) coût de la sécurité et stabilité d'emploi dans le réseau de la santé et des services sociaux.

**PROPORTION DE L'ENSEMBLE DES DÉPENSES DE FONCTIONNEMENT¹
DES ÉTABLISSEMENTS² DU RÉSEAU SOCIO SANITAIRE QUÉBÉCOIS CONSACRÉE
À LA RÉMUNÉRATION GLOBALE³ DES EFFECTIFS, DE 1997-1998 À 2001-2002**

Variables et indicateurs	1999-2000	2000-2001	2001-2002*
Variables			
Nombre d'heures travaillées (,000 000)	261	267	260
Nombre d'heures rémunérées (,000 000)	338	348	339
Salaires et avantages sociaux (,000 000 \$)	7 448	8 122	7 880
Coûts directs bruts (,000 000 \$)	10 050	10 985	10 769
Indicateurs			
Ratio «Hres travaillées / Hres rémunérées»	0,77	0,77	0,77
Sal.+ av. soc. / coûts dir. bruts (%)	74,11	73,94	73,18
Sal.+ av. soc. / Hres rémunérées (\$)	22,04	23,34	23,26
Coûts dir. bruts / Hres travaillées (\$)	38,51	41,14	41,42

* Projection

1. Il s'agit des coûts directs bruts générés par les activités principales des établissements. Les activités principales sont celles qui sont directement reliées à la ou aux missions que l'établissement doit normalement assumer ; les activités accessoires ou commerciales doivent, quant à elles, en principe, s'autofinancer.
2. Il s'agit de tous les établissements publics et privés conventionnés du réseau, quelles que soient la ou les missions qu'ils assument.
3. Comprend les salaires, les avantages sociaux et les charges sociales des employés cadres et syndiqués du réseau d'établissements, mais pas la rémunération des médecins.

PERSONNEL EN ATTENTE D'ASSIGNATION

72 b

Région	Heures payées mais non travaillées Centres hospitaliers			
	1999-2000		2000-2001	
	Heures	Montant	Heures	Montant
01	49 330	1 495 772	28 554	890 765
02	11 024	416 743	5 064	203 771
03	5 103	176 032	3 376	95 824
04	7 930	251 375	8 730	299 058
05	16 317	478 260	5 728	209 106
06	70 665	2 545 149	59 300	2 058 276
07	2 593	85 322	9 825	347 733
08	19 111	518 512	8 402	203 925
09	3 678	102 291	280	9 581
11	22 319	839 429	17 299	561 690
12	1 060	23 063	532	24 213
13	-	-	-	-
14	1 759	76 007	2 634	105 159
15	13 508	460 740	10 085	368 843
16	1 873	91 459	3 058	86 430
17	-	-	-	-
18	-	-	-	-
Grand total:	226 270	7 560 154	162 867	5 464 374

Source: Rapport financier annuel des centres hospitaliers, dépenses nettes du sous-centre d'activités "Personnel en attente d'assignation".

COÛTS DE LA SÉCURITÉ ET DE LA STABILITÉ D'EMPLOI DANS LE RÉSEAU

72 c

Objet	1999-2000	2000-2001
Personnel en surnuméraire	10 970 891	9 443 799
Personnel en orientation et adaptation	884 206	1 534 844
Personnel en recyclage	3 374 829	1 756 323
Personnel en attente d'assignation	16 808 984	13 149 970
Personnel non disponible affectation	22 429 235	22 393 091
Indemnité de cessation d'emploi	27 032 093	32 004 186
Éléments non ventilés		
Total:	81 500 238	80 282 213

Source: Rapport financier annuel des établissements; dépenses nettes du centre d'activités "Sécurité et stabilité d'emploi".

ÉTUDE DES CRÉDITS 2002-2003

MINISTÈRE DE LA SANTÉ ET DES SERVICES SOCIAUX

- Réponses aux questions particulières -

QUESTION NO 73

Liste des établissements dont la situation financière est l'objet d'un examen, incluant les états financiers de 2000-2001 et 2001-2002, les mesures adoptées pour l'atteinte de l'équilibre et montants de la zone de fragilité faisant l'objet d'analyses. Pour chaque établissement :

- a) états financiers 1999-2000, 2000-2001 et 2001-2002;
- b) mesures adoptées pour l'atteinte de l'équilibre budgétaire;
- c) montant de la zone de fragilité sous analyse;
- d) calendrier des rencontres entre les administrateurs et le Ministère avec la liste des gens présents;
- e) budget alloué pour 2002-2003.

LISTE DES 83 ÉTABLISSEMENTS POUR LESQUELS
UNE ENTENTE TRIPARTITE DE RETOUR À L'ÉQUILIBRE BUDGÉTAIRE
A ÉTÉ RATIFIÉE EN DATE DU 1^{er} AVRIL 2002

No de la Région	Nom de l'établissement	Date de signature par l'établissement
01	11043502 Réseau de santé du Témiscouata	4-févr-02
01	13620471 CH régional de Rimouski	5-févr-02
01	11042827 Cent. hosp. CHSLD de Matane	6-févr-02
01	11043379 Réseau Santé Kamouraska	6-févr-02
01	11043619 CLSC-CHSLD Rimouski-Neigette	11-févr-02
01	11043312 CHSLD et CLSC des Basques	14-févr-02
01	11042645 Cent. hosp. héberg. Riv.-du-Loup	15-févr-02
01	12323150 Cent. hosp. d'Amqui	15-févr-02
01	23119837 CLSC Rivières et Marées	15-févr-02
02	11042652 Compl. hosp. Sagamie	18-déc-01
02	12530275 Hôtel-Dieu de Roberval	31-janv-02
02	11043007 Cent. Jeannois	12-févr-02
02	11042991 Centre Maria-Chapdelaine	15-févr-02
02	11043411 CH, CHSLD, CLSC, Cléophas-Claveau	15-févr-02
03	13623616 Hôpital Laval	18-déc-01
03	13163092 Cent. hosp. affilié univers. Qué.	8-févr-02
03	11043676 CLSC-CHSLD Ste-Foy Sillery Lau	12-févr-02
03	11043734 CLSC-CHSLD Haute-Vill-Rivieres	13-févr-02
03	13311360 C.H. de Charlevoix	14-févr-02
03	11888062 C.H. Robert-Giffard	15-févr-02
03	11042900 Inst. réad. déf. phys. Québec	19-févr-02
03	11043650 CLSC et CHSLD de Portneuf	20-févr-02
03	11043767 CLSC-CHSLD Basse-Ville-Limoilou	20-févr-02
03	12648408 L'Hôpital Jeffery Hale	20-févr-02
03	12409991 Saint Brigid's Home	18-févr-02
04	11043320 Complexe SSS. Nicolet-Yamaska	6-févr-02
04	11042470 CHSLD Ermitage MRC Arthabaska	6-févr-02
04	11042488 Cnt. jeunesse Mauricie Cnt-Qc	6-févr-02
04	12341079 Hôtel-Dieu d'Arthabaska	12-févr-02
04	11043221 Cent. hosp. rég. Trois-Rivières	15-févr-02
04	11043197 Cent. hosp. Centre-Mauricie	26-févr-02
05	11042397 Cent. jeunesse Estrie	15-janv-02
05	11042264 CHUS	15-févr-02
05	11043759 Carrefour Santé du Granit	15-févr-02
06	11043627 Centre jeunesse de Montréal	20-févr-02
06	12691234 C.H. de Lachine	27-févr-02
06	12600698 Centre hospitalier Fleury	4-mars-02
06	11043825 CH de LaSalle (défusion CH Angrignon)	7-mars-02
06	15103666 Inst. Univ. Gériatrie de Mtl.	7-mars-02
07	11043510 Centre de santé Vallée-de-la-Gatineau	4-déc-01
07	11980430 CHSLD Hull	1-févr-02
07	11043023 CLSC, CHSLD cent. hosp. Pontiac	13-févr-02
07	12621728 C.H. Gatineau Memorial	14-févr-02
07	11043460 C.H. Vallées de l'Outaouais	18-févr-02
08	11743416 C.H. de Val-d'Or	24-janv-02
08	11043353 Réseau S.S.S. Aurores Boréale	7-févr-02
08	11042694 Cent. jeun. Abitibi-Témiscam.	12-févr-02
08	11042793 Cent. santé Ste-Famille	14-févr-02
09	13160395 C.H. régional Sept-Îles	12-févr-02
09	11042819 Cent. prot. réad. Côte-Nord	13-févr-02
09	13294020 C. de santé Basse-Côte-Nord	14-févr-02
09	11042835 Cent. santé Minganie	15-févr-02
09	16385478 Cent. hosp. rég. Baie-Comeau	27-févr-02
11	11043346 CLSC-CHSLD Baie-des-Chaleurs	14-févr-02
11	12455135 C.H. Baie des Chaleurs	15-févr-02
11	11043338 Centre Hospitalier de Gaspé	21-févr-02
11	11850450 C.H. de l'Archipel	21-févr-02
11	23121478 CLSC des Îles	21-févr-02
12	12530259 Hôtel-Dieu de Montmagny	11-févr-02
12	27363530 Cent. hosp. Beauce-Elchemins	12-févr-02
12	11043106 Compl. santé CLSC Paul-Gilbert	12-févr-02
12	11591419 Hôtel-Dieu de Lévis	13-févr-02
13	12716676 Cité de la Santé de Laval	7-févr-02
14	16239592 CH régional de Lanaudière	30-janv-02
14	12532743 C.H. Le Gardeur	15-févr-02
14	11042595 Cent. jeunesse Lanaudière	15-févr-02
15	11353620 C.H. Laurentien	1-mars-02
15	12380465 Hôtel-Dieu de St-Jérôme	1-mars-02
15	12923132 C.H. Saint-Eustache	4-mars-02
15	21491675 Cent. jeun. Laurentides	14-févr-02
15	11042389 C.hosp.c.réad Antoine Labelle	15-févr-02
15	13508718 L'Hôpital d'Argenteuil	26-févr-02
16	11335908 Rés. santé Richelieu-Yamaska	21-déc-01
16	12412417 Hôp. Brome-Missisquoi-Perkins	21-déc-01
16	12840518 C.H. de Granby	21-déc-01
16	13224969 Hôpital Charles Lemoyne	21-déc-01
16	13369665 Cent. hosp. Suroît	21-déc-01
16	13397385 Hôtel-Dieu de Sorel	21-déc-01
16	14790513 C.H. Pierre-Boucher	21-déc-01
16	18541581 C.H. Anna-Laberge	21-déc-01
16	11043213 CLSC, CHSLD La Pommeraiie	19-févr-02
16	11042702 CHSLD Tréfle d'Or	21-févr-02
16	11042330 Cent. jeun. Montérégie	28-févr-02

CALENDRIER DES PRINCIPALES RENCONTRES MINISTÈRES-RÉGIES-ÉTABLISSEMENTS RELATIVES AU SUIVI FINANCIER

		2001-2002											
Établissement sous tutelle ou ayant fait l'objet d'une tutelle en cours d'année		Avril 2001	Mai 2001	Juin 2001	Juil. 2001	Août 2001	Sept. 2001	Oct. 2001	Nov. 2001	Déc. 2001	Janv. 2002	Fév. 2002	Mars 2002
01	Régie régionale						4	16-28					12
	CH Régional Rimouski								28				
	CH Rivière-du-Loup								28				
02	Régie régionale		9-15-24-28-29				13			11-18	24		
	Centre Maria-Chapdelaine		9-28							11			
	Cléophas-Claveau		29	5									
	Sagami			19			13			18			
	Carrefour santé de Jonquière										24		
	CH Jonquière		24-29	5									
03	Régie régionale	23	7-29	20	4		20		15-16	12-18		5-8	11
	CHA		7-22	19								8	
	CHUQ						20		16			5	
	CLSC Haute-Ville-des-Rivières												11
	St-Sacrement	23											
	Hôpital Laval								15	12-18			
04	Régie régionale						12		5	19	17		7
	CHR Trois-Rivières						12		12	19			
	CSSS de la Saint-Maurice						12						
	Hôte-Dieu D'Arthabaska										17		
05	Régie régionale		25	5-11	24			11	5		31		11
	CPEJ			5-11	24			11					11
	CHUS										31		
06	Régie régionale	30		1-5	3		7-24	22	5-6-19		11		
	C.H. Angrignon												
	C.H. de St.Mary												
	CH Fleury			1									
	C.H.U.M.	30		5	3		7-24		19		11		
	Centre Universitaire de santé McGill	30			3			22			11		
	Hôpital du Sacré-Cœur						7						
	Hôpital Général Juif de Montréal												
	Hôpital Louis-H. Lafontaine												
	Hôpital Maisonneuve-Rosemont												
	Hôpital Sainte-Justine												
	Hôpital Saint-Cabrini						7						
	Hôtel-Dieu de Montréal						7						
	Institut de Cardiologie de Montréal												
	Institut Pinel								5				
	Jean-Talon												
07	Régie régionale				11		6		1-9-28		7		
	CS de la Vallée de la Gatineau						6		1-9				
	CH Vallées de l'Outaouais				11						7		
08	Régie régionale			22					21				8-15
	C.H. Rouyn-Noranda			22									
	Centre de santé les Aurores Boréales			22									
	Centre jeunesse de l'Abitibi-Témiscamingue			22									15
9	Régie régionale			26					20			9	
10	Régie régionale		25				28			17		15	
	Centre régional de SSS Baie-James		25										
11	Régie régionale			27				30	14		8	11	26
	CLSC Mer et Montagnes			27									
	CH de Gaspé												
	CH Baie-des-Chaleurs			27									
	CLSC-CHSLD-CH de la MRC Denis Riverin			27									
	CH de l'Archipel			27				31			8		
	CPEJ Gaspésie												
12	Régie régionale			6	5				12				20
	Régie et Hôtel-Dieu-de-Lévis										22		
13	Régie régionale							26			31		8
	Cité de santé de Laval							29			31		
14	Régie régionale			14-16		30	5		7-17	1-7	24-31	12	
	C.H. régional de Lanaudière			14			5				24		
	CLSC Joliette			16					7				
	Centre jeunesse Lanaudière			14	5		19			1-7			
	C.H. Le Gardeur					30	5					12	
15	Régie régionale			7-14-26				24	13	7		22	
	Hôtel-Dieu de St-Jérôme			7-26									
	CH Laurentien			14									
	CH Saint-Eustache			7									
	Centre jeunesse								7				
	CH-CR Antoine Labelle			14				24					
16	Régie régionale	2-24-3	17-24	1-12		23	27	5-24		21	10		13
	Hôpital du Haut-Richelieu	12								21			
	Hôpital Charles Lemoyne	30								21			
	Centre hospitalier Anna-Laberge			12						21			
	HD Sorel		17							21			
	CH Granby		24							21			
	Centres Jeunesse Montérégie			1							10		
	Réseau Santé Richelieu-Yamaska	24								21			
	Hôpital Brôme-Missisquoi-Perkins									21			
	Centres Jeunesse					23							
	Pierre-Boucher									21			
17	Régie régionale	19					17			7-10			
18	Régie régionale								29		30		

	Avril	Mai	Juin	Juil.	Août	Sept.	Oct.	Nov.	Déc.	Janv.	Fév.	Mars
Nombre mensuel de rencontres	12	21	41	10	4	25	13	28	28	21	10	13
Cumulatif		33	74	84	88	113	126	154	182	203	213	226

ÉTUDE DES CRÉDITS 2002-2003

MINISTÈRES DE LA SANTÉ ET DES SERVICES SOCIAUX

– Réponses aux questions particulières –

- a) Les résultats financiers ont été présentés à la réponse 59. Quant aux états financiers 2001-2002, les établissements ont jusqu'au 30 juin 2002 pour les transmettre au Ministère.
- b) Parmi les mesures prises pour atteindre l'équilibre budgétaire, outre un suivi rigoureux et intensif, il importe de souligner la ratification d'ententes tripartites de retour à l'équilibre avec 83 établissements (tableau ci-joint) dont l'atteinte de l'équilibre sur une base annuelle d'exploitation au 31 mars 2004 est appuyée de mesures de redressement préservant les services directs à la population.

Parmi les mesures retenues afin de contribuer à l'atteinte de l'équilibre budgétaire, il importe de souligner la réalisation de projets d'investissements (30 M\$) découlant du *Programme de soutien à l'équilibre financier des établissements publics du réseau de la santé et des services sociaux* s'inscrivant dans le cadre du *Plan d'actions gouvernemental immédiates de relance (AGIR)*.

Outre ces projets d'investissements, les mesures de redressement mises en œuvre par les établissements sont composées avant tout de mesures revêtant un caractère administratif où la gestion davantage rigoureuse des ressources mises à leur disposition, notamment au chapitre de l'absentéisme et de l'approvisionnement ainsi que de l'organisation du travail, figure au premier plan.

En lien avec l'atteinte de l'équilibre budgétaire, il importe de souligner les situations particulières suivantes :

- » les réalités nordiques qui touchent tout particulièrement les régions du Nunavik et le Conseil Cri de la Baie-James
- » la démarche de transformation de l'offre de services en santé mentale qui concerne notamment l'Hôpital St-Julien et l'Hôpital Rivière-des-Prairies ;
- » l'implantation de centres ambulatoires à l'Hôpital du Lakeshore, au Centre hospitalier Le Gardeur et à l'Hôpital Maisonneuve-Rosemont.

Soulignons également les travaux en cours suite aux revues des opérations (audits) menées en 2001 auprès de trois centres hospitaliers universitaires, soit :

- le Centre hospitalier universitaire de Québec ;
- le Centre hospitalier de l'Université de Montréal ;
- le Centre universitaire de santé McGill.

Les établissements ayant fait l'objet d'un audit, à l'instar des autres établissements publics du réseau et en toute équité, sont inscrits dans une démarche de retour à l'équilibre budgétaire.

- c) Le ministère prend note de tout élément évoqué par les régies régionales et les établissements comme pression déficitaire afin d'enrichir sa réflexion en matière de financement.
- d) Le calendrier ci-joint fait état des principales rencontres ministère-régie-établissement tenues au cours de l'année financière 2001-2002 impliquant au moins un cadre de la Direction générale des investissements, du financement et du suivi budgétaire.
- e) Le budget pour l'année financière 2002-2003 est en préparation. Il est prévu que la conclusion d'ententes fixant des objectifs de résultats favorisera le retour à l'équilibre budgétaire.

ÉTUDE DES CRÉDITS 2002-2003

MINISTÈRE DE LA SANTÉ ET DES SERVICES SOCIAUX

- Réponses aux questions particulières -

QUESTION NO 75

Ventilation par postes de dépenses des crédits du ministère de la Santé et des Services sociaux consacrés au domaine de la prévention et pourcentage du budget total du Ministère pour les années 1999-2000, 2000-2001 et 2001-2002.

Question 75

La prévention est un secteur dont les activités sont inhérentes à chacun des programmes de santé et de bien-être (santé physique, santé mentale, personnes âgées, déficience physique, alcoolisme et toxicomanie, jeunesse-famille et santé publique).

Les données actuellement disponibles réfèrent aux activités en promotion et prévention.

Les centres d'activité, ici présentés, sont ceux où la majeure partie des dépenses consistent en des activités de promotion et prévention.

C/A	Nom c/a	1999-2000	2000-2001
6510	Santé maternelle et infantile	46 758 753	51 010 163
6540	Services dentaires préventifs	11 735 137	12 430 315
6580	Prévention et protection de la santé publique	8 904 566	11 273 942
6591	Santé scolaire	33 898 956	37 602 886
7122	Intervention communautaire / autres	16 090 295	17 477 646
Sous-total	ACTIVITÉS LOCALES	117 387 707	129 794 952
Écart par rapport à l'année précédente en \$		6 205 942	12 407 245
Écart par rapport à l'année précédente en %		5,58%	10,57%

7332 ou 6762	Prévention / Promotion	7 145 037	7 783 601
7333 ou 6763	Protection de la santé publique	5 303 586	4 760 069
8122	Prévention / Promotion (RRSSS)	8 706 943	8 791 895
8123	Protection de la santé publique (RRSSS)	5 404 943	5 759 078
Sous-total	ACTIVITÉS RÉGIONALES	26 560 509	27 094 643
Écart par rapport à l'année précédente en \$		117 513	534 134
Écart par rapport à l'année précédente en %		0,44%	2,01%

Total	ACTIVITÉS LOCALES ET RÉGIONALES	143 948 216	156 889 595
Écart par rapport à l'année précédente en \$		6 323 455	12 941 379
Écart par rapport à l'année précédente en %		4,59%	8,99%

À chacun de ces totaux annuels, s'ajoutent les budgets en provenance de l'extérieur du MSSS, soit le Programme d'action communautaire pour les enfants, la Commission de la santé et de la sécurité du travail ainsi que le financement ad hoc pour la promotion de la santé. À titre indicatif, le total de ces budgets représente 59,1 M\$ pour l'exercice financier 2000-2001.

L'estimation des investissements en promotion et prévention pour les activités locales et régionales (excluant les budgets en provenance de l'extérieur du MSSS) en 2000-2001, nous indique une proportion de 1,98 % des dépenses de services du réseau de la santé et des services sociaux, excluant notamment les dépenses de soutien, la RAMQ et l'OPHQ.

ÉTUDE DES CRÉDITS 2002-2003

MINISTÈRE DE LA SANTÉ ET DES SERVICES SOCIAUX

- Réponses aux questions particulières -

QUESTION NO 78

Effectifs médicaux en place au 31 mars 2002 dans chacune des régions du Québec, écart par rapport aux besoins établis par les établissements et prévisions jusqu'en 2005. Déposer les plans régionaux d'effectifs médicaux disponibles pour chacune des régions.

ÉTUDE DES CRÉDITS 2002-2003

MINISTÈRE DE LA SANTÉ ET DES SERVICES SOCIAUX

– Réponses aux questions particulières –

RÉPONSE NO 78

Au cours de la dernière année, nous avons complété l'exercice de révision des plans d'effectifs médicaux spécialisés. Ainsi, le 6 juillet 2001, les objectifs de croissance de médecins spécialistes par établissement ont été signifiés à chaque région régionale par le ministre. C'est à partir de ces objectifs de croissance que ces dernières sont tenues d'élaborer leur plan régional d'effectifs médicaux ainsi que les plans d'effectifs des établissements de leur région. Les plans s'échelonnent du 1^{er} février 2001 au 31 mars 2003.

En date du 1^{er} février 2002, les plans régionaux d'effectifs médicaux spécialisés de toutes les régions régionales ont été approuvés par le ministre de la Santé et des Services sociaux. Vous trouverez ci-joints les plans régionaux d'effectifs médicaux. On retrouve dans ces tableaux les effectifs en place au 31 janvier 2001, les ajouts nets signifiés ainsi que le plan autorisé. Notons que les effectifs en place correspondent à ceux ayant une pratique en établissement.

Un mécanisme de suivi des plans d'effectifs médicaux spécialisés a été mis en place afin de procéder à une mise à jour trimestrielle des listes nominatives des médecins inclus aux plans d'effectifs. À cet effet, nous avons demandé aux directeurs des affaires médicales de chaque région régionale de procéder à une mise à jour des arrivées et départs de médecins spécialistes dans les établissements de leur région entre le 1^{er} février 2001 et le 31 janvier 2002.

En omnipratique, de nouveaux plans seront élaborés d'ici l'automne 2002. Nous avons déjà amorcé des consultations semblables à celles entreprises lors de la préparation des plans en spécialités en rencontrant les chefs des DRMG (départements régionaux de médecine générale) et les responsables des effectifs médicaux de chacune des régions régionales. Cette démarche se fait en collaboration avec les représentants de la Fédération des médecins omnipraticiens du Québec à la suite de la mise sur pied du Comité de gestion des effectifs médicaux en omnipratique.

Enfin, nous ne disposons pas d'information sur les besoins établis par les établissements jusqu'en 2005.

Par ailleurs, nous pouvons aussi fournir des projections à plus long terme de l'offre et de la demande de services médicaux à l'aide d'un modèle de projection développé et utilisé dans le contexte des travaux de la Table de concertation sur l'effectif médical au Québec. Ce modèle est utilisé notamment pour faciliter la prise de décision concernant le niveau des admissions dans les facultés de médecine.

**Plan régional d'effectifs médicaux
spécialisés 2001-2003
Bas-St-Laurent**

	TOTAL BAS-ST-LAURENT		
Spécialité	en place 31-janv-01	ajouts net	PREM signifié
	A	B	A + B
<i>allergie-immunologie</i>			
<i>anatomo-pathologie</i>	5	0	5
<i>anesthésiologie</i>	13	3	16
<i>biochimie médicale</i>			
<i>cardiologie</i>	3	3	6
<i>CCVT</i>			
<i>chirurgie générale</i>	14	3	17
<i>chirurgie orthopédique</i>	10	0	10
<i>chirurgie plastique</i>	1	0	1
<i>dermatologie</i>	3	1	4
<i>endocrinologie</i>	1	0	1
<i>gastro-entérologie</i>	2	1	3
<i>gériatrie</i>			
<i>hématologie</i>	6	1	7
<i>médecine interne</i>	10	6	16
<i>médecine nucléaire</i>	3	0	3
<i>microbiologie</i>	6	0	6
<i>néphrologie</i>	1	2	3
<i>neurologie</i>	2	3	5
<i>neuro-chirurgie</i>			
<i>obstétrique-gynécologie</i>	11	1	12
<i>ophtalmologie</i>	7	0	7
<i>oto-rhino-laryngologie</i>	4	1	5
<i>pédiatrie</i>	11	0	11
<i>physiatrie</i>	0	1	1
<i>pneumologie</i>	2	1	3
<i>psychiatrie</i>	17	3	20
<i>radiologie diagnostique</i>	11	2	13
<i>radio-oncologie</i>	2	*	2
<i>rhumatologie</i>	1	0	1
<i>santé communautaire</i>	4	0	4
<i>urologie</i>	6	0	6
TOTAL	156	32	188

**Plan régional d'effectifs médicaux
spécialisés 2001-2003
Saguenay Lac-St-Jean**

Spécialité	TOTAL SAGUENAY-LAC		
	en place 31-janv-01	ajouts net	PREM signifié
	A	B	A + B
<i>allergie-immunologie</i>	0	0	0
<i>anatomo-pathologie</i>	4	1	5
<i>anesthésiologie</i>	20	3	23
<i>biochimie médicale</i>	2	0	2
<i>cardiologie</i>	7	1	8
<i>CCVT</i>	4	*	4
<i>chirurgie générale</i>	14	3	17
<i>chirurgie orthopédique</i>	10	1	11
<i>chirurgie plastique</i>	3	0	3
<i>dermatologie</i>	2	1	3
<i>endocrinologie</i>	3	1	4
<i>gastro-entérologie</i>	1	1	2
<i>gériatrie</i>	0	0	0
<i>hématologie</i>	2	1	3
<i>médecine interne</i>	9	4	13
<i>médecine nucléaire</i>	3	1	4
<i>microbiologie</i>	4	0	4
<i>néphrologie</i>	2	1	3
<i>neurologie</i>	4	2	6
<i>neuro-chirurgie</i>	1	*	1
<i>obstétrique-gynécologie</i>	12	0	12
<i>ophtalmologie</i>	8	0	8
<i>oto-rhino-laryngologie</i>	5	1	6
<i>pédiatrie</i>	13	4	17
<i>physiatrie</i>	0	0	0
<i>pneumologie</i>	5	0	5
<i>psychiatrie</i>	14	5	19
<i>radiologie diagnostique</i>	14	2	16
<i>radio-oncologie</i>	2	*	2
<i>rhumatologie</i>	0	0	0
<i>santé communautaire</i>	0	1	1
<i>urologie</i>	6	1	7
TOTAL	174	35	209

**Plan régional d'effectifs médicaux
spécialisés 2001-2003
Québec**

Spécialité	TOTAL QUÉBEC		
	en place 31-janv-01	ajouts net	PREM signifié
	A	B	A + B
<i>allergie-immunologie</i>	5	1	6
<i>anatomo-pathologie</i>	28	1	29
<i>anesthésiologie</i>	82	2	84
<i>biochimie médicale</i>	15	0	15
<i>cardiologie</i>	57	2	59
<i>CCVT</i>	15	*	15
<i>chirurgie générale</i>	48	2	50
<i>chirurgie orthopédique</i>	32	1	33
<i>chirurgie plastique</i>	12	1	13
<i>dermatologie</i>	17	0	17
<i>endocrinologie</i>	18	1	19
<i>gastro-entérologie</i>	18	1	19
<i>génétique médicale</i>	4	1	5
<i>gériatrie</i>	10	0	10
<i>hématologie</i>	26	2	28
<i>médecine interne</i>	33	4	37
<i>médecine nucléaire</i>	8	1	9
<i>microbiologie</i>	19	1	20
<i>néphrologie</i>	13	1	14
<i>neurologie</i>	22	3	25
<i>neuro-chirurgie</i>	8	*	8
<i>obstétrique-gynécologie</i>	47	0	47
<i>ophtalmologie</i>	31	1	32
<i>oto-rhino-laryngologie</i>	24	2	26
<i>pédiatrie</i>	40	3	43
<i>physiatrie</i>	8	0	8
<i>pneumologie</i>	28	1	29
<i>psychiatrie</i>	108	3	105
<i>radiologie diagnostique</i>	60	1	61
<i>radio-oncologie</i>	8	*	8
<i>rhumatologie</i>	8	2	10
<i>santé communautaire</i>	30	0	30
<i>urologie</i>	13	1	14
TOTAL	895	33	928

**Plan régional d'effectifs médicaux
spécialisés 2001-2003
Mauricie-Centre**

Spécialité	TOTAL MAURICIE		
	en place 31-janv-01	ajouts net	PREM signifié
	A	B	A + B
<i>allergie-immunologie</i>			
<i>anatomo-pathologie</i>	10	1	11
<i>anesthésiologie</i>	24	5	29
<i>biochimie médicale</i>	0	0	0
<i>cardiologie</i>	8	2	10
<i>CCVT</i>	0	*	0
<i>chirurgie générale</i>	23	2	25
<i>chirurgie orthopédique</i>	14	2	16
<i>chirurgie plastique</i>	2	0	2
<i>dermatologie</i>	5	0	5
<i>endocrinologie</i>	3	0	3
<i>gastro-entérologie</i>	4	0	4
<i>gériatrie</i>	1	0	1
<i>hématologie</i>	7	0	7
<i>médecine interne</i>	24	4	28
<i>médecine nucléaire</i>	8	0	8
<i>microbiologie</i>	5	0	5
<i>néphrologie</i>	4	2	6
<i>neurologie</i>	6	0	6
<i>neuro-chirurgie</i>	1	*	1
<i>obstétrique-gynécologie</i>	18	2	20
<i>ophtalmologie</i>	11	1	12
<i>oto-rhino-laryngologie</i>	12	1	13
<i>pédiatrie</i>	15	3	18
<i>physiatrie</i>	1	0	1
<i>pneumologie</i>	2	1	3
<i>psychiatrie</i>	21	9	30
<i>radiologie diagnostique</i>	24	2	26
<i>radio-oncologie</i>	4	*	4
<i>rhumatologie</i>	4	0	4
<i>santé communautaire</i>	7	0	7
<i>urologie</i>	8	1	9
TOTAL	276	38	314

**Plan régional d'effectifs médicaux
spécialisés 2001-2003
Estrie**

Spécialité	TOTAL ESTRIE		
	en place 31-janv-01	ajouts net	PREM signifié
	A	B	A + B
<i>allergie-immunologie</i>	2	0	2
<i>anatomo-pathologie</i>	7	1	8
<i>anesthésiologie</i>	25	2	27
<i>biochimie médicale</i>	5	0	5
<i>cardiologie</i>	12	1	13
<i>CCVT</i>	4	*	4
<i>chirurgie générale</i>	17	1	18
<i>chirurgie orthopédique</i>	10	0	10
<i>chirurgie plastique</i>	2	0	2
<i>dermatologie</i>	3	1	4
<i>endocrinologie</i>	8	0	8
<i>gastro-entérologie</i>	9	1	10
<i>génétique médicale</i>	1	1	2
<i>gériatrie</i>	7	0	7
<i>hématologie</i>	5	1	6
<i>médecine interne</i>	17	2	19
<i>médecine nucléaire</i>	5	1	6
<i>microbiologie</i>	8	0	8
<i>néphrologie</i>	7	0	7
<i>neurologie</i>	9	1	10
<i>neuro-chirurgie</i>	4	*	4
<i>obstétrique-gynécologie</i>	12	0	12
<i>ophtalmologie</i>	11	1	12
<i>oto-rhino-laryngologie</i>	6	1	7
<i>pédiatrie</i>	25	1	26
<i>physiatrie</i>	2	0	2
<i>pneumologie</i>	9	1	10
<i>psychiatrie</i>	19	2	21
<i>radiologie diagnostique</i>	22	0	22
<i>radio-oncologie</i>	2	*	2
<i>rhumatologie</i>	5	0	5
<i>santé communautaire</i>	6	0	6
<i>urologie</i>	5	0	5
TOTAL	291	19	310

**Plan régional d'effectifs médicaux
spécialisés 2001-2003
Montréal**

Spécialité	TOTAL MONTRÉAL		
	en place 31-janv-01	ajouts net	PREM signifié
	A	B	A + B
<i>allergie-immunologie</i>	23	1	24
<i>anatomo-pathologie</i>	75	2	77
<i>anesthésiologie</i>	192	8	200
<i>biochimie médicale</i>	18	1	19
<i>cardiologie</i>	180	5	185
<i>CCVT</i>	31	*	31
<i>chirurgie générale</i>	148	6	154
<i>chirurgie orthopédique</i>	92	3	95
<i>chirurgie plastique</i>	49	1	50
<i>dermatologie</i>	78	2	80
<i>endocrinologie</i>	72	2	74
<i>gastro-entérologie</i>	79	4	83
<i>génétique médicale</i>	13	5	18
<i>gériatrie</i>	23	2	25
<i>hématologie</i>	78	3	81
<i>médecine interne</i>	148	5	153
<i>médecine nucléaire</i>	28	1	29
<i>microbiologie</i>	70	3	73
<i>néphrologie</i>	65	3	68
<i>neurologie</i>	106	7	113
<i>neuro-chirurgie</i>	21	*	21
<i>obstétrique-gynécologie</i>	150	0	150
<i>ophtalmologie</i>	117	0	117
<i>oto-rhino-laryngologie</i>	54	2	56
<i>pédiatrie</i>	237	3	240
<i>physiatrie</i>	38	1	39
<i>pneumologie</i>	90	2	92
<i>psychiatrie</i>	446	-8	438
<i>radiologie diagnostique</i>	168	2	170
<i>radio-oncologie</i>	26	*	26
<i>rhumatologie</i>	44	0	44
<i>santé communautaire</i>	40	0	40
<i>urologie</i>	55	2	57
TOTAL	3054	68	3122

**Plan régional d'effectifs médicaux
spécialisés 2001-2003
Outaouais**

	TOTAL OUTAOUAIS		
Spécialité	en place 31-janv-01	ajouts net	PREM signifié
	A	B	A + B
<i>allergie-immunologie</i>	1	0	1
<i>anatomo-pathologie</i>	4	0	4
<i>anesthésiologie</i>	19	1	20
<i>biochimie médicale</i>	2	0	2
<i>cardiologie</i>	4	3	7
<i>CCVT</i>	1	*	1
<i>chirurgie générale</i>	15	2	17
<i>chirurgie orthopédique</i>	9	0	9
<i>chirurgie plastique</i>	2	1	3
<i>dermatologie</i>	2	0	2
<i>endocrinologie</i>	1	1	2
<i>gastro-entérologie</i>	6	0	6
<i>gériatrie</i>	0	0	0
<i>hématologie</i>	5	0	5
<i>médecine interne</i>	9	2	11
<i>médecine nucléaire</i>	3	0	3
<i>microbiologie</i>	2	0	2
<i>néphrologie</i>	2	1	3
<i>neurologie</i>	6	0	6
<i>neuro-chirurgie</i>	2	*	2
<i>obstétrique-gynécologie</i>	5	4	9
<i>ophtalmologie</i>	7	0	7
<i>oto-rhino-laryngologie</i>	5	1	6
<i>pédiatrie</i>	8	4	12
<i>physiatrie</i>	2	1	3
<i>pneumologie</i>	1	1	2
<i>psychiatrie</i>	21	7	28
<i>radiologie diagnostique</i>	11	3	14
<i>radio-oncologie</i>	2	*	2
<i>rhumatologie</i>	1	0	1
<i>santé communautaire</i>	3	1	4
<i>urologie</i>	3	1	4
TOTAL	164	34	198

Plan régional d'effectifs médicaux
spécialisés 2001-2003
Abitibi-Témiscamingue

Spécialité	TOTAL ABITIBI		
	en place 31-janv-01	ajouts net	PREM signifié
	A	B	A + B
<i>allergie-immunologie</i>			
<i>anatomie-pathologie</i>	4	1	5
<i>anesthésiologie</i>	9	4	13
<i>biochimie médicale</i>	0	0	0
<i>cardiologie</i>	1	1	2
<i>CCVT</i>			
<i>chirurgie générale</i>	10	3	13
<i>chirurgie orthopédique</i>	2	3	5
<i>chirurgie plastique</i>	1	0	1
<i>dermatologie</i>	0	1	1
<i>endocrinologie</i>	0	0	0
<i>gastro-entérologie</i>	2	1	3
<i>gériatrie</i>	0	0	0
<i>hématologie</i>	0	0	0
<i>médecine interne</i>	10	5	15
<i>médecine nucléaire</i>	1	0	1
<i>microbiologie</i>	0	0	0
<i>néphrologie</i>	0	2	2
<i>neurologie</i>	0	1	1
<i>neuro-chirurgie</i>			
<i>obstétrique-gynécologie</i>	8	2	10
<i>ophtalmologie</i>	2	1	3
<i>oto-rhino-laryngologie</i>	1	1	2
<i>pédiatrie</i>	13	3	16
<i>physiatrie</i>	0	0	0
<i>pneumologie</i>	1	1	2
<i>psychiatrie</i>	10	3	13
<i>radiologie diagnostique</i>	4	3	7
<i>radio-oncologie</i>			
<i>rhumatologie</i>	1	0	1
<i>santé communautaire</i>	2	1	3
<i>urologie</i>	2	1	3
TOTAL	84	38	122

**Plan régional d'effectifs médicaux
spécialisés 2001-2003
Côte-Nord**

	TOTAL CÔTE-NORD		
Spécialité	en place 31-janv-01	ajouts net	PREM signifié
	A	B	A + B
<i>allergie-immunologie</i>			
<i>anatomo-pathologie</i>	1	1	2
<i>anesthésiologie</i>	5	3	8
<i>biochimie médicale</i>	1	0	1
<i>cardiologie</i>	1	0	1
<i>CCVT</i>			
<i>chirurgie générale</i>	7	1	8
<i>chirurgie orthopédique</i>	3	1	4
<i>chirurgie plastique</i>			
<i>dermatologie</i>	2	1	3
<i>endocrinologie</i>			
<i>gastro-entérologie</i>			
<i>gériatrie</i>			
<i>hématologie</i>			
<i>médecine interne</i>	6	3	9
<i>médecine nucléaire</i>	2	0	2
<i>microbiologie</i>	1	1	2
<i>néphrologie</i>			
<i>neurologie</i>	2	0	2
<i>neuro-chirurgie</i>			
<i>obstétrique-gynécologie</i>	4	2	6
<i>ophtalmologie</i>	2	1	3
<i>oto-rhino-laryngologie</i>	1	1	2
<i>pédiatrie</i>	4	1	5
<i>physiatrie</i>			
<i>pneumologie</i>	1	1	2
<i>psychiatrie</i>	3	3	6
<i>radiologie diagnostique</i>	4	2	6
<i>radio-oncologie</i>			
<i>rhumatologie</i>			
<i>santé communautaire</i>	1	0	1
<i>urologie</i>	0	1	1
TOTAL	51	23	74

**Plan régional d'effectifs médicaux
spécialisés 2001-2003
Gaspésie-Îles**

	TOTAL GASPÉSIE-ÎLES		
Spécialité	en place 31-janv-01	ajouts net	PREM signifié
	A	B	A + B
<i>allergie-immunologie</i>			
<i>anatomo-pathologie</i>	3	0	3
<i>anesthésiologie</i>	10	1	11
<i>biochimie médicale</i>			
<i>cardiologie</i>			
<i>CCVT</i>			
<i>chirurgie générale</i>	8	3	11
<i>chirurgie orthopédique</i>	2	3	5
<i>chirurgie plastique</i>			
<i>dermatologie</i>	1	0	1
<i>endocrinologie</i>			
<i>gastro-entérologie</i>	1	0	1
<i>gériatrie</i>			
<i>hématologie</i>			
<i>médecine interne</i>	13	2	15
<i>médecine nucléaire</i>			
<i>microbiologie</i>			
<i>néphrologie</i>			
<i>neurologie</i>			
<i>neuro-chirurgie</i>			
<i>obstétrique-gynécologie</i>	4	1	5
<i>ophtalmologie</i>	1	2	3
<i>oto-rhino-laryngologie</i>	1	1	2
<i>pédiatrie</i>	4	2	6
<i>physiatrie</i>			
<i>pneumologie</i>	0	1	1
<i>psychiatrie</i>	9	3	12
<i>radiologie diagnostique</i>	5	2	7
<i>radio-oncologie</i>			
<i>rhumatologie</i>			
<i>santé communautaire</i>	1	1	2
<i>urologie</i>			
TOTAL	63	22	85

**Plan régional d'effectifs médicaux
spécialisés 2001-2003
Chaudière-Appalaches**

	TOTAL CHAUD-APP		
Spécialité	en place 31-janv-01	ajouts net	PREM signifié
	A	B	A + B
<i>allergie-immunologie</i>			
<i>anatomo-pathologie</i>	5	1	6
<i>anesthésiologie</i>	23	2	25
<i>biochimie médicale</i>	2	1	3
<i>cardiologie</i>	10	1	11
<i>CCVT</i>	0	0	0
<i>chirurgie générale</i>	17	1	18
<i>chirurgie orthopédique</i>	12	1	13
<i>chirurgie plastique</i>	2	0	2
<i>dermatologie</i>	2	0	2
<i>endocrinologie</i>	2	0	2
<i>gastro-entérologie</i>	3	0	3
<i>gériatrie</i>	1	2	3
<i>hématologie</i>	3	0	3
<i>médecine interne</i>	12	2	14
<i>médecine nucléaire</i>	4	0	4
<i>microbiologie</i>	4	0	4
<i>néphrologie</i>	0	2	2
<i>neurologie</i>	5	1	6
<i>neuro-chirurgie</i>	0	0	0
<i>obstétrique-gynécologie</i>	13	2	15
<i>ophtalmologie</i>	8	1	9
<i>oto-rhino-laryngologie</i>	8	0	8
<i>pédiatrie</i>	9	2	11
<i>physiatrie</i>	1	0	1
<i>pneumologie</i>	3	1	4
<i>psychiatrie</i>	28	3	31
<i>radiologie diagnostique</i>	17	3	20
<i>radio-oncologie</i>	0	0	0
<i>rhumatologie</i>	1	0	1
<i>santé communautaire</i>	4	1	5
<i>urologie</i>	5	0	5
TOTAL	204	27	231

**Plan régional d'effectifs médicaux
spécialisés 2001-2003
Laval**

Spécialité	Cité de la Santé		
	en place 31-janv-01	ajouts net	PREM signifié
	A	B	A + B
<i>allergie-immunologie</i>	1	0	1
<i>anatomo-pathologie</i>	4	0	4
<i>anesthésiologie</i>	13	1	14
<i>biochimie médicale</i>	0	1	1
<i>cardiologie</i>	9	0	9
<i>CCVT</i>			
<i>chirurgie générale</i>	10	1	11
<i>chirurgie orthopédique</i>	7	1	8
<i>chirurgie plastique</i>	3	0	3
<i>dermatologie</i>	3	0	3
<i>endocrinologie</i>	4	1	5
<i>gastro-entérologie</i>	6	0	6
<i>gériatrie</i>	1	0	1
<i>hématologie</i>	6	1	7
<i>médecine interne</i>	1	1	2
<i>médecine nucléaire</i>	3	1	4
<i>microbiologie</i>	4	1	5
<i>néphrologie</i>	6	0	6
<i>neurologie</i>	5	0	5
<i>neuro-chirurgie</i>			
<i>obstétrique-gynécologie</i>	9	1	10
<i>ophtalmologie</i>	6	0	6
<i>oto-rhino-laryngologie</i>	5	1	6
<i>pédiatrie</i>	10	1	11
<i>physiatrie</i>	1	0	1
<i>pneumologie</i>	7	0	7
<i>psychiatrie</i>	16	1	17
<i>radiologie diagnostique</i>	13	0	13
<i>radio-oncologie</i>			*
<i>rhumatologie</i>	1	0	1
<i>santé communautaire</i>	8	0	8
<i>urologie</i>	6	0	6
TOTAL	168	13	181

**Plan régional d'effectifs médicaux
spécialisés 2001-2003
Lanaudière**

	TOTAL LANAUDIÈRE		
Spécialité	en place 31-janv-01	ajouts net	PREM signifié
	A	B	A + B
<i>allergie-immunologie</i>			
<i>anatomo-pathologie</i>	4	0	4
<i>anesthésiologie</i>	15	1	16
<i>biochimie médicale</i>	1	0	1
<i>cardiologie</i>	10	0	10
<i>CCVT</i>			
<i>chirurgie générale</i>	14	1	15
<i>chirurgie orthopédique</i>	8	0	8
<i>chirurgie plastique</i>	2	0	2
<i>dermatologie</i>	2	0	2
<i>endocrinologie</i>	1	0	1
<i>gastro-entérologie</i>	6	0	6
<i>gériatrie</i>			
<i>hématologie</i>	4	0	4
<i>médecine interne</i>	3	3	6
<i>médecine nucléaire</i>	2	0	2
<i>microbiologie</i>	5	1	6
<i>néphrologie</i>	3	1	4
<i>neurologie</i>	4	0	4
<i>neuro-chirurgie</i>			
<i>obstétrique-gynécologie</i>	11	1	12
<i>ophtalmologie</i>	5	0	5
<i>oto-rhino-laryngologie</i>	6	0	6
<i>pédiatrie</i>	11	1	12
<i>physiatrie</i>			
<i>pneumologie*</i>	5	0	5
<i>psychiatrie</i>	29	4	33
<i>radiologie diagnostique</i>	14	0	14
<i>radio-oncologie</i>			
<i>rhumatologie</i>	1	0	1
<i>santé communautaire</i>	4	1	5
<i>urologie</i>	4	1	5
TOTAL	174	15	189

**Plan régional d'effectifs médicaux
spécialisés 2001-2003
Laurentides**

	TOTAL LAURENTIDES		
Spécialité	en place 31-janv-01	ajouts net	PREM signifié
	A	B	A + B
<i>allergie-immunologie</i>			
<i>anatomo-pathologie</i>	4	0	4
<i>anesthésiologie</i>	17	4	21
<i>biochimie médicale</i>	1	0	1
<i>cardiologie</i>	6	1	7
<i>CCVT</i>			
<i>chirurgie générale</i>	21	2	23
<i>chirurgie orthopédique</i>	11	1	12
<i>chirurgie plastique</i>	4	0	4
<i>dermatologie</i>			
<i>endocrinologie</i>			
<i>gastro-entérologie</i>	3	1	4
<i>gériatrie</i>			
<i>hématologie</i>	8	0	8
<i>médecine interne</i>	7	3	10
<i>médecine nucléaire</i>	3	0	3
<i>microbiologie</i>	5	0	5
<i>néphrologie</i>	2	0	2
<i>neurologie</i>	0	2	2
<i>neuro-chirurgie</i>			
<i>obstétrique-gynécologie</i>	8	4	12
<i>ophtalmologie</i>	5	0	5
<i>oto-rhino-laryngologie</i>	7	0	7
<i>pédiatrie</i>	12	1	13
<i>physiatrie</i>			
<i>pneumologie</i>	3	1	4
<i>psychiatrie</i>	23	5	28
<i>radiologie diagnostique</i>	12	2	14
<i>radio-oncologie</i>			
<i>rhumatologie</i>			
<i>santé communautaire</i>	5	1	6
<i>urologie</i>	4	0	4
TOTAL	171	28	199

**Plan régional d'effectifs médicaux
spécialisés 2001-2003
Montréal**

Spécialité	TOTAL MONTRÉAL		
	en place 31-janv-01	ajouts net	PREM signifié
	A	B	A + B
<i>allergie-immunologie</i>	1	0	1
<i>anatomo-pathologie</i>	18	1	19
<i>anesthésiologie</i>	44	7	51
<i>biochimie médicale</i>	2	1	3
<i>cardiologie</i>	29	3	32
<i>CCVT</i>	1	*	1
<i>chirurgie générale</i>	49	2	51
<i>chirurgie orthopédique</i>	36	2	38
<i>chirurgie plastique</i>	11	0	11
<i>dermatologie</i>	6	1	7
<i>endocrinologie</i>	3	1	4
<i>gastro-entérologie</i>	18	1	19
<i>génétique médicale</i>	0	0	0
<i>gériatrie</i>	0	0	0
<i>hématologie</i>	14	1	15
<i>médecine interne</i>	33	6	39
<i>médecine nucléaire</i>	8	1	9
<i>microbiologie</i>	13	2	15
<i>néphrologie</i>	8	2	10
<i>neurologie</i>	19	2	21
<i>neuro-chirurgie</i>	4	*	4
<i>obstétrique-gynécologie</i>	40	2	42
<i>ophtalmologie</i>	27	1	28
<i>oto-rhino-laryngologie</i>	17	1	18
<i>pédiatrie</i>	38	2	40
<i>physiatrie</i>	5	0	5
<i>pneumologie</i>	15	0	15
<i>psychiatrie</i>	88	8	96
<i>radiologie diagnostique</i>	50	0	50
<i>radio-oncologie</i>	1	*	1
<i>rhumatologie</i>	2	0	2
<i>santé communautaire</i>	14	2	16
<i>urologie</i>	17	1	18
TOTAL	631	50	681

ÉTUDE DES CRÉDITS 2002-2003

MINISTÈRE DE LA SANTÉ ET DES SERVICES SOCIAUX

- Réponses aux questions particulières -

QUESTION NO 79

Données et statistiques sur les incidents et erreurs survenus dans les centres hospitaliers pour 2000-2001 et 2001-2002. Actions posées et crédits engagés à ce chapitre.

ÉTUDE DES CRÉDITS 2002-2003

MINISTÈRE DE LA SANTÉ ET DES SERVICES SOCIAUX

– Réponses aux questions particulières –

RÉPONSE NO 79

En mai 2000, la ministre d'État à la santé et aux services sociaux, mettait sur pied le Comité ministériel sur les accidents médicaux évitables dont l'un des mandats était de faire un état de situation sur les accidents médicaux évitables au Québec. Le 1^{er} mars 2001, le Comité ministériel rendait public son rapport. Les informations qui suivent sont extraites de ce rapport qui représente l'état de situation la plus à jour au Québec sur la question (Pour plus de détails voir chapitre 3 du rapport).

♦ ♦ ♦

Qu'en est-il de la nature, de l'ampleur et de la gravité du phénomène des accidents liés à la prestation de soins et de services de santé au Québec ?

À cette question, les sources que l'on pourrait qualifier de « traditionnelles » n'apportent que peu de réponses. C'est en vain que l'on parcourrait par exemple l'abondante documentation statistique de la **Régie de l'assurance maladie du Québec** : on n'y trouvera rien qui corresponde de près ou de loin au concept défini ici.

En établissement, le **système Med-Echo** enregistre à partir du dossier de l'utilisateur des données relatives aux « autres diagnostics », aux « complications » ou aux « infections » dont l'analyse pourrait avoir un certain intérêt.

On ne trouve non plus aucune donnée relative aux accidents iatrogéniques dans l'**Enquête Santé Québec**, bien qu'une certaine préoccupation des risques d'accident apparaisse cependant au chapitre 22, consacré à la consommation de médicaments.

Une autre source de données se trouve au **Bureau du coroner**. Les modalités de présentation des données annuelles du Bureau du coroner ne permettent pas de repérer directement les décès consécutifs à un « accident » tel que le mot est défini dans le rapport (p. 19). Très peu de décès sont classés dans la catégorie des décès accidentels attribuables par exemple à un acte médical (quatre en 1998).

Ainsi, la presque totalité des médecins sont membres de l'**Association canadienne de protection médicale (ACPM)**, une société mutuelle qui assure leur défense pour tout problème d'ordre médico-légal. Les données de l'ACPM n'apportent que peu de renseignements permettant de constituer une vision d'ensemble de la situation.

De leur côté, les établissements, en cas d'accidents ou d'incidents ayant entraîné des dommages notables, font face parfois à des réclamations en responsabilité civile ou professionnelle. Ils s'adressent alors à un organisme connu sous le nom de **Regroupement des programmes d'assurances du réseau de la santé et des services sociaux**. Cet organisme a été créé en 1986 sur l'initiative de l'Association des hôpitaux du Québec (AHQ) ; il s'est élargi en 1995 avec l'adhésion d'autres associations d'établissements (CLSC, CHSLD, centres de réadaptation, centres jeunesse et régies régionales).

Les établissements n'ont pas à signaler à leur assureur tous les événements qui donnent lieu à un rapport d'accident ou d'incident (formulaire AH-223). L'organisme conseille cependant à ses adhérents de lui transmettre le formulaire dans les cas suivants : demande de dossier de l'utilisateur pour évaluation, accident selon la nature du dommage (souffrance fœtale, suicide, brûlure), événement selon la nature de l'incident combiné aux dommages possibles (erreur de médication, défectuosité d'équipement, oubli d'objet dans le corps) ou selon la réaction de la victime ou de ses proches.

Le Regroupement traite en moyenne quelque 200 dossiers chaque année, la plupart étant associés à une mise en demeure ou à une poursuite judiciaire. Depuis 1986, le régime a traité 2 138 dossiers, dont plus de 50 % comportaient une menace d'action judiciaire. Les trois quarts de ces réclamations ont été abandonnées. Les autres ont donné lieu soit à un règlement hors cour entre les parties, l'établissement ayant reconnu sa responsabilité, soit à un jugement du tribunal qui, dans neuf cas sur dix, a été favorable à l'établissement.

Par ailleurs, les **ordres professionnels** détiennent tous des bases de données qu'ils ont constituées en s'appuyant sur leurs diverses missions et fonctions et qui portent plus spécialement sur l'inspection professionnelle et l'examen des plaintes adressées au syndic. Ces données apparaissent sous la forme de statistiques publiées dans leurs rapports annuels d'activité. Mais les données qui résultent de telles activités ne peuvent suffire à reconstituer une vision d'ensemble des accidents évitables.

Le réseau dispose d'une autre base de données, celle qui se constitue à partir du **régime d'examen des plaintes des usagers** des établissements. Ces données font l'objet d'un rapport annuel rendu public à l'occasion d'une séance d'information destinée à la population. Ce rapport est transmis à la régie régionale qui a la responsabilité de rassembler les données de tous les établissements de son territoire dans un rapport, également annuel, remis au ministre qui le dépose à l'Assemblée nationale. Pour utiles qu'ils puissent être à chaque établissement – à l'intérieur d'un processus d'amélioration continue de ses services –, les rapports sur les plaintes des usagers ne permettent guère d'avoir une vision cohérente de la situation d'ensemble, et cela, pour deux raisons principales. D'abord, le cadre normatif définissant les objets de plaintes ne comporte pas de section spécialement consacrée aux accidents. Ensuite, les rapports contiennent qu'un minimum de renseignements sur les plaintes mettant en cause les actes professionnels des médecins, dentistes et pharmaciens exerçant dans l'établissement. En fait, on n'y trouve que le nombre des plaintes de cette catégorie, sans plus de détails.

Ce rapide survol des sources de données existantes permet de conclure que les effets indésirables en milieu de santé, qu'ils soient évitables ou non, constituent une problématique encore insuffisamment documentée au Québec. Dans l'état d'imprécision des règles actuellement applicables, aucune des sources ici passées en revue ni même leur ensemble ne permettent d'avoir une vision globale de ce phénomène.

ÉTUDE DES CRÉDITS 2002-2003

MINISTÈRE DE LA SANTÉ ET DES SERVICES SOCIAUX

- Réponses aux questions particulières -

QUESTION NO 80

Bilan sur la mise en place d'indicateurs et de rapports sur le rendement en matière de santé suite à l'entente fédérale-provinciale de septembre 2000.

QUESTION NO. 80

Bilan sur l'établissement d'un rapport sur l'état de santé de la population québécoise et la performance de son système de santé suite à l'entente fédérale-provinciale de septembre 2000.

Une conférence des ministres de la santé des provinces a convenu de travailler au développement de 14 indicateurs de performance dans le secteur de la santé. Pour ce faire, un comité inter-juridictionnel a été mis sur pied : le « F/P/T Performance Indicator Reporting Committee (PIRC) ». Son objectif consiste à obtenir une entente entre les provinces et territoires pour produire des rapports sur des indicateurs comparables. Le comité est dirigé par l'Alberta et le Québec en est membre.

Ce comité s'est réuni à 4 reprises. Il vise à ce que les indicateurs soient définis et les données nécessaires à leur production soient disponibles pour que chaque gouvernement publie un rapport en septembre 2002. Le défi est considérable, de l'avis même du comité, les méthodes de calcul et les données variant considérablement d'une province à l'autre.

Les étapes suivantes ont été réalisées :

- Administration d'un questionnaire pour connaître les indicateurs en usage dans chacun des territoires canadiens ;
- Élaboration d'un cadre normatif pour déterminer les indicateurs convenus (14 domaines d'indicateurs) et leurs définitions ;
- Présentation, aux ministres de la santé en septembre 2001, des recommandations pour l'établissement de rapports comparables en 2002
- Approbation par la conférence des sous-ministres de novembre 2001 d'un rapport précisant les modalités de mise en œuvre de l'entente dans chacune des provinces des territoires.

Les étapes à réaliser :

- Rédaction d'un rapport portant sur l'état de santé de la population québécoise et la performance de son système de santé;
- Diffusion du rapport en septembre 2002.

Liste des domaines d'indicateurs :

1. Espérance de vie
2. Mortalité infantile
3. Poids insuffisant à la naissance
4. Auto-évaluation de la santé
5. Modifications de l'espérance de vie
6. Amélioration de la qualité de vie
7. Réduction du fardeau des maladies, des affections et des blessures
8. Délais d'attente pour les principaux services de diagnostic et de traitement
9. Satisfaction du patient
10. Réadmissions à l'hôpital selon certaines causes
11. Accès aux services de santé de première ligne, 24 heures par jour, sept jours par semaine
12. Soins à domicile et services communautaires
13. Surveillance et protection de la santé publique
14. Promotion de la santé et prévention des maladies

ÉTUDE DES CRÉDITS 2002-2003

MINISTÈRE DE LA SANTÉ ET DES SERVICES SOCIAUX

- Réponses aux questions particulières -

QUESTION NO 81

Nombre de cas d'intoxications alimentaires liés à la bactérie E. coli rapportés aux questions de santé publique en 1999-2000, 2000-2001 et 2001-2002.

Question 81

Nombre de cas d'intoxications alimentaires liés à la bactérie E.coli rapportés aux autorités de santé publique entre 1999 et 2002 :

Bien que l'épidémiologie des infections à E.coli vérotoxigène soit saisonnière, les chiffres sont fournis par année de calendrier :

⊕ 2000 : 536 cas

⊕ 2001 : 335 cas

En 2002, 9 cas seulement ont été enregistrés à date par rapport à 39 au cours de la dernière année. Aucune éclosion n'a été signalée jusqu'à maintenant ; la surveillance accrue se poursuivra tout au cours de la prochaine saison ; on se rappellera que le pic d'activité se situe toujours entre mai et octobre.

ÉTUDE DES CRÉDITS 2002-2003

MINISTÈRE DE LA SANTÉ ET DES SERVICES SOCIAUX

- Réponses aux questions particulières -

QUESTION NO 84

Actions posées, crédits engagés, échéancier, état et suivi des recommandations pour les comités et/ou rapports suivants :

- a) Deschênes;
- b) Montarquette;
- c) Carignan;
- d) Bédard (CH et CLSC-CHSLD);
- e) Clair (mandat sur l'assurance vieillesse);
- f) Comité de suivi du Forum sur la situation dans les urgences;
- g) Groupe d'appui à la transformation des services de santé mentale;
- h) Comité de revue de l'utilisation des médicaments;
- i) Comité en radio-oncologie.

RÉPONSE NO 84

- a) La réponse à cette question a été fournie lors de l'étude des crédits 2001-2002 à l'effet que depuis la parution du rapport Deschênes, le Ministère a procédé à des changements qui portent notamment sur la création de deux nouvelles directions générales soient la Direction générale des services à la population et la Direction générale des affaires médicales et universitaires.

La première répond à la préoccupation ministérielle d'assumer un leadership plus important à l'égard du réseau pour les différents services offerts aux clientèles (personnes âgées, handicapés, jeunes, toxicomanes, santé mentale, santé physique) et d'apporter un meilleur soutien au réseau dans la mise en œuvre des divers objectifs, politiques et orientations ministérielles. De plus, cette nouvelle direction générale vise à renforcer le rôle du Ministère en regard du suivi des orientations ministérielles par la connaissance de l'évolution des besoins des clientèles, l'appréciation critique et continue de l'évolution de l'organisation, de la qualité et de l'accessibilité des services.

Quant à la Direction générale des affaires médicales et universitaires, elle s'inscrit dans la volonté ministérielle d'intervenir de façon plus directe dans le domaine médical et plus spécifiquement dans l'organisation des services médicaux, dont la mise en place d'un réseau intégré de services médicaux généraux spécialisés et ultraspécialisés de courte durée. De plus, elle doit prendre en charge toute la problématique de la planification continue de la main-d'œuvre médicale soit la détermination du nombre d'omnipraticiens et du nombre de spécialistes entre les différentes spécialités, leur répartition géographique ainsi que leur formation et leur rémunération. Enfin, cette direction générale viendra appuyer l'organisation du réseau hospitalier universitaire dans l'accomplissement de ses activités académiques.

Le Ministère a intensifié sa présence auprès du réseau en matière de suivi budgétaire et financier. Une équipe a été mise en place à cet effet.

De plus, la loi modifiant la Loi sur les services de santé et les services sociaux et modifiant diverses dispositions législatives redéfinit la composition du Conseil d'administration des établissements publics et des régies régionales.

ÉTUDE DES CRÉDITS 2002-2003

MINISTÈRE DE LA SANTÉ ET DES SERVICES SOCIAUX

-Réponses aux questions particulières-

Question 84

b) Comité Montmarquette

Actions posées et échéancier

7 mars 2001	Nomination des huit membres du Comité sur la pertinence et la faisabilité d'un régime universel public d'assurance médicaments (comité Montmarquette) par la ministre d'État à la Santé et aux Services sociaux, Mme Pauline Marois. La présidence du comité a été confiée à M. Claude Montmarquette, professeur au département de sciences économiques de l'Université de Montréal.
26 avril 2001	Le comité Montmarquette tient sa première rencontre.
11 décembre 2001	Dépôt du rapport du comité au ministre d'État à la Santé et aux Services sociaux, M. Rémy Trudel.

Crédits engagés

Des crédits s'élevant à 29 500 \$ ont été engagés pour ce comité. Cette somme provenait des crédits internes alloués à la Direction générale de la planification stratégique, de l'évaluation et de la gestion de l'information.

État et suivi des recommandations

Le comité Montmarquette a recommandé :

- De ne pas retenir l'hypothèse de la mise en place d'un régime universel public d'assurance médicaments et de privilégier le maintien du caractère mixte, privé-public, du régime actuel.
- De maintenir le caractère obligatoire de l'adhésion au régime d'assurance médicaments.
- De maintenir la participation financière de l'assuré sous la forme d'une prime et d'une contribution financière (coassurance), lors de l'achat de médicaments.
- De rendre plus transparent et plus équitable le financement du régime d'assurance médicaments.
- De faciliter l'échange de données entre la RAMQ et le ministère du Revenu afin d'accroître l'équité dans le financement du régime.
- De revoir les critères utilisés pour déterminer si un médicament doit être inscrit à la Liste des médicaments remboursés et de réévaluer les avantages et les coûts de l'actuelle formule de remboursement des médicaments.
- De créer trois mécanismes visant un meilleur contrôle de l'utilisation des médicaments (un fonds financé par l'industrie pharmaceutique destiné à la mise en place de mesures permettant un suivi de l'utilisation des médicaments, des

conférences de consensus sur l'utilisation recommandée des médicaments et un programme de gestion préventive de la maladie).

Les recommandations du comité Montmarquette font partie des éléments qui alimentent la réflexion, qui a actuellement cours au sein du gouvernement, sur le régime public d'assurance médicaments. Des décisions devraient être annoncées dans les prochains mois.

ÉTUDE DES CRÉDITS 2001-2002

MINISTÈRE DE LA SANTÉ ET DES SERVICES SOCIAUX

– Réponses aux questions particulières –

RÉPONSE NO 84 c) Carignan

Dans son rapport, la Commission d'études sur les services de santé et les services sociaux (Commission Clair) constate que la distinction entre les centres hospitaliers universitaires (CHU), les instituts universitaires (IU) et les centres hospitaliers affiliés universitaires (CHAU) n'est pas claire et que cette confusion crée une compétition malsaine et coûteuse entre ces trois types d'établissements à vocation universitaire.

Un comité, présidé par le docteur Raymond Carignan, a donc commencé ses travaux le 21 septembre 2001. Son mandat et sa composition sont joints à la présente. Ce comité a de plus mis sur pied deux sous-groupes de travail composés d'experts pour l'aider dans sa réflexion, soit un sur la formation et un sur la recherche et l'évaluation des technologies.

Les travaux se poursuivent et la remise du rapport final est prévue pour le 15 mai 2002.

Budget 2001-2002

Crédits engagés

161 757,00 \$

Dépenses prévues

81 142,13 \$

COMITÉ SUR LA VISION DU RÉSEAU D'HÔPITAUX UNIVERSITAIRES

MANDAT

De façon générale, le comité devra proposer une vision moderne de l'organisation d'un réseau universitaire (soins, enseignement, recherche et évaluation des technologies) dans le domaine de la santé et recommander les moyens de la réaliser.

De façon spécifique, le comité devra :

- en tenant compte de la désignation actuelle des CHU, des IU et des CHAU et dans le respect des forces de chacun des centres hospitaliers, définir, pour chacun des réseaux universitaires, les liens qui doivent unir ces établissements afin de leur permettre de répondre adéquatement aux besoins de soins, d'enseignement, de recherche et d'évaluation des technologies de la santé dans une perspective de complémentarité et de rareté de ressources ;
- définir la contribution des activités d'enseignement, de recherche et d'évaluation des technologies de la santé des hôpitaux universitaires au développement économique et social du Québec ;
- afin de permettre l'implantation de plans de pratique pour rémunérer les médecins œuvrant dans le réseau d'hôpitaux universitaires, proposer une modalité de financement de cette rémunération qui tienne compte de la quadruple mission de ces établissements ;
- définir les responsabilités, les mécanismes et les modalités d'imputabilité des hôpitaux universitaires en relation avec leur mission de soins locaux et régionaux, de soins suprarégionaux, d'enseignement, de recherche et d'évaluation sans compromettre la démarche de la revue des opérations des centres hospitaliers universitaires qui consiste à examiner l'ensemble des activités ainsi que la structure des centres hospitaliers universitaires ;
- évaluer la contribution des autres types d'établissements et des réseaux intégrés (ex. : Groupes de médecine de famille-CLSC, réseaux pour personnes âgées, personnes atteintes de maladies complexes) à la mission universitaire d'enseignement, de recherche et d'évaluation ;
- proposer les modalités et un échéancier d'implantation de la vision proposée.

Québec, le 9 août 2001

Comité sur la vision du réseau d'hôpitaux universitaires

Liste des membres

Président

Docteur Raymond Carignan

Membres

Monsieur Daniel Adam
Vice-président exécutif
Association des hôpitaux du Québec

Docteur Renaldo Battista
Président-directeur général
Agence d'évaluation des technologies
et des modes d'intervention en santé

Docteur Luc Deschênes
Directeur général aux Affaires médicales
et universitaires
Ministère de la Santé et des Services sociaux

Monsieur Marc Ferland
Sous-ministre adjoint au développement de la
recherche et de l'innovation
Ministère de la Recherche, de la Science et de la
Technologie

Madame Linda Lepage
Doyenne
Faculté des sciences infirmières
Université Laval

Monsieur Marcel Villeneuve
Directeur général
Régie régionale de la santé et des services sociaux
de Montréal-Centre

Docteur Michel Baron
Doyen de la Faculté de médecine
Université de Sherbrooke

Docteur Michel Bureau
Président
Fonds de recherche en santé du Québec

Madame Marie-France Germain
Sous-ministre adjointe
à l'enseignement supérieur
Ministère de l'Éducation

Monsieur Robert Lacroix
Recteur
Université de Montréal

Docteur Hugh Scott
Directeur général
Centre universitaire de santé McGill

Permanence

Docteur Yvan Asselin
Adjoint médical aux Affaires médicales et
universitaires
Ministère de la Santé et des Services sociaux

Madame Julie Doyon-Proulx
Adjointe au Président
Direction générale des affaires médicales
et universitaires
Ministère de la Santé et des Services sociaux

Madame Alice Monty
Coordonnatrice du Comité
Direction générale des affaires médicales et universitaires
Ministère de la Santé et des Services sociaux

5 décembre 2001

RÉPONSE NO 84

d) → **Rapport du comité sur la révision du mode de budgétisation des CLSC et des CHSLD (Comité Bédard)**

Actions posées et échéancier

Octobre 2000	Nomination des membres du comité sur la révision du mode de budgétisation des CLSC et des CHSLD par la ministre d'État à la Santé et aux Services sociaux, madame Pauline Marois. La présidence du comité a été confiée à monsieur Denis Bédard.
21 novembre 2000	Le comité Bédard tient sa première rencontre.
28 mars 2001	Dernière réunion du comité Bédard et le rapport final sera déposé au début de l'année budgétaire 2002-2003.

Crédits engagés

Des crédits s'élevant à 113 896 \$ ont été engagés pour ce comité. Cette somme provenait des crédits internes alloués à la Direction générale de la planification stratégique, de l'évaluation et de la gestion de l'information.

État et suivi des recommandations

Le comité Bédard avait comme mandat :

- de proposer une méthode de répartition interrégionale des ressources budgétaires concernant les services offerts par les CLSC et les CHSLD;
- de proposer un mode de budgétisation des ressources allouées aux CLSC et aux CHSLD.

De plus, des attentes spécifiques ont été précisées, à savoir :

- établir les critères qui permettraient de mieux tenir compte des besoins de la population et de la performance des établissements dans le processus d'allocation budgétaire;
- définir pour la budgétisation des programmes par établissements, les composantes opérationnelles et les caractéristiques des informations qui seraient requises par rapport aux informations actuellement disponibles;
- simuler le modèle élaboré et proposer un plan de mise en application, en distinguant les mesures qui peuvent être utilisées à court terme et celles à plus long terme.

Le rapport final devrait être déposé en début d'année budgétaire 2002-2003 et proposera de retenir une approche par programmes tant pour l'allocation interrégionale des ressources que pour la budgétisation des établissements. Le rapport fera une illustration pour les CLSC et les CHSLD de la mise en application du nouveau processus budgétaire proposé.

→ **Rapport du comité sur la réévaluation du mode de budgétisation des centres hospitaliers de soins généraux et spécialisés (Comité Bédard)**

Le comité a proposé au Ministère, à titre de « mesures transitoires » qu'une partie des écarts de performance relative soit prise en compte dans la budgétisation des CHSGS dès l'année 2001-2002, afin de transmettre le message clair qu'il entend favoriser la performance et dissuader l'utilisation de la voie du déficit comme moyen de rehaussement des bases budgétaires.

En accord avec cette recommandation, le Ministère a tenu compte de la performance relative des établissements lors de la budgétisation 2001-2002 des centres hospitaliers. Il visait ainsi à donner un signal clair que désormais, l'efficiency devrait être prise en compte dans la budgétisation des établissements.

À cet effet, les établissements considérés comme « non performants » selon les travaux du Comité, n'ont pas reçu l'indexation des dépenses non salariales (soit 1,6 % en 2001-2002), alors que les établissements « performants » se sont vus octroyer l'équivalent de 20 % de leur écart de performance.

ÉTUDE DES CRÉDITS 2001-2002

MINISTÈRE DE LA SANTÉ ET DES SERVICES SOCIAUX

– Réponses aux questions particulières –

RÉPONSE NO 84 e) Clair (Mandat sur l'assurance vieillesse)

Un Comité interministériel (composé de représentants du MSSS, du MFQ, du SCT et de la RRQ) a examiné les principaux enjeux reliés à la mise en place d'un régime d'assurance partiellement capitalisé contre la perte d'autonomie. Cet examen implique la revue des régimes de cette nature implantés dans les systèmes de santé d'autres pays.

Cet examen fait ressortir la nécessité de poursuivre l'importation de travaux pour développer les règles de fonctionnement et d'admissibilité à un tel régime.

Les travaux touchant un régime d'assurance contre la perte d'autonomie s'inscrivent dans la réflexion plus vaste de l'impact du vieillissement sur le système de santé que le MSSS poursuit depuis quelques années.

ÉTUDE DES CRÉDITS 2001-2002

MINISTÈRE DE LA SANTÉ ET DES SERVICES SOCIAUX

– Réponses aux questions particulières –

RÉPONSE NO 84 f) Comité de suivi du Forum sur la situation dans les urgences

Le comité de suivi est présidé par le ministre de la Santé et des Services sociaux et a pour fonction d'assurer la réalisation des recommandations ayant fait consensus lors du forum sur la situation dans les urgences du 19 juin 2000. Ce comité est composé du dirigeant des organisations ayant la responsabilité principale de la réalisation d'au moins une recommandation ou de leur représentant.

Les organismes participants sont : L'Association des hôpitaux du Québec, l'Association des CLSC-CHSLD du Québec, la Fédération des médecins omnipraticiens du Québec, l'ordre des infirmiers(ères) du Québec, le Collège des médecins du Québec, l'Association des médecins d'urgence du Québec, la Fédération des médecins spécialistes du Québec, la Fédération des infirmiers(ères) du Québec, la Conférence des recteurs et principaux des universités du Québec les Régies régionales et le MSSS.

Le ministère, par le biais de la Direction des affaires médicales et universitaires (DGAMU) est chargé de suivre la réalisation des travaux (voir comités et mandats ci-joints).

La dernière rencontre du Comité de suivi a eue lieu en octobre 2001. Un tableau de bord produit à cette occasion et joint à la présente, fait état du suivi des recommandations.

FORUM SUR LA SITUATION DANS LES URGENCES

19 JUIN 2000

COMITÉ DE SUIVI SUR LA SITUATION DANS LES URGENCES

TABLEAU DE BORD DES RECOMMANDATIONS

MISE À JOUR : 15 OCTOBRE 2001

RECOMMANDATION 1

Les hôpitaux et leurs partenaires réaliseront et diffuseront un guide complet de gestion de l'urgence dans l'hôpital, dans lequel on retrouvera une Charte des conditions de réussite de l'intégration de l'urgence dans l'hôpital et dans ses liens avec le réseau de la communauté et le développement de modèles de gestion de l'urgence faisant appel à une responsabilité partagée (médico-nursing), en s'inspirant des meilleures pratiques et des réussites locales et régionales.

RÉSULTATS	ÉCHÉANCIER
▪ Guide de gestion de l'urgence diffusé dans tous les établissements et mis à jour régulièrement	▪ 1 ^{er} février 2001

RESPONSABLES :		
Associations	Personne responsable	Coordonnées
▪ DGAMU - CCNU - CECCNU ▪ AHQ ▪ ACCQ (en collaboration avec l'AHQ, pour les liens avec le réseau de la communauté)	▪ Dr Marc Afilalo ▪ Dr Claude Farah Lajoie ▪ Mme Michèle Vigoez	▪

PARTENAIRES:		
Associations	Personne responsable	Coordonnées
CRRSSS	▪ Claire Pagé	▪ RR Laval (13)/ (450) 759-1157
AGIUQ	▪ Gaétan Prévost ▪ Sylvie Berger ▪ Nathalie Caya ▪ Roland Diotte	▪ Hôtel-Dieu de Lévis ▪ CHUQ-Pavillon CHUL ▪ CH St-Luc ▪ CH St-Eustache
AMUQ	▪ Dr Julien Poitras	▪ Hôtel-Dieu de Lévis
OIIQ	▪ Carole Mercier	▪ Directrice de la planification
CMQ	▪ Dr André Jacques	▪ Directeur de l'amélioration de la qualité de l'exercice
ACSSSQ	▪ Lucie Lacroix ▪ Dr Alban Perrier	▪ CH affilié universitaire de Québec ▪ Cité de la santé de Laval
ACMPDQ	▪ Dr Yves Bolduc ▪ Dr Martin Arta (substitut)	▪ (514) 858-5885 ▪ (514) 858-5885

PLAN DE TRAVAIL :

- Conception d'un projet de guide – 30 septembre 2000
- Préparation d'un plan de consultation auprès des partenaires – 30 septembre 2000
- Consultation auprès de chaque association participante au Forum – 15 novembre 2000
- Révision du projet de guide en fonction des commentaires reçus – 30 novembre 2000
- Préparation d'un plan de formation et de diffusion de ce guide – 30 novembre 2000
- Diffusion du guide dans tous les établissements – 31 janvier 2001
- Mise à jour continue du guide - continu

SUIVI DES TRAVAUX :

- Envoi du guide dans tous les DG d'établissements par le sous ministre le 17 janvier 2001 ; demande de mise à jour du plan d'action de l'établissement pour le 30 juin 2001
- Envoi du guide à tous les chefs médicaux et infirmiers d'urgence par le coordonnateur du CCNU fin janvier
- **Formation sur le guide de gestion destiné aux cadres supérieurs cliniques des hôpitaux, cadres médicaux et infirmiers des urgences et responsables des urgences aux RR qui s'échelonne d'octobre 2001 à mars 2002**
- Présentation du guide par le biais d'un kiosque aux congrès de l'AMUQ et de l'AlluQ en octobre et novembre 2001
- Groupes de travail en psychiatrie, gériatrie, pédiatrie et liens avec la communauté en marche pour intégration au guide
- Révision de la grille pour le calcul des civières nécessaires dans une urgence
- Révision des critères de catégorisation des urgences

RECOMMANDATION 2

L'Association des hôpitaux du Québec et l'Association des CLSC et des CHSLD du Québec, avec l'aide de leurs partenaires, mettront à jour le « Guide d'élaboration d'un protocole d'entente CH-CLSC de 1998 », en tenant compte des conclusions du Forum de juin 2000.

RÉSULTATS	ÉCHÉANCIER
<ul style="list-style-type: none">Mise à jour du schéma type d'une entente localeDiffusion de ce schéma type auprès des établissements	<ul style="list-style-type: none">15 décembre 2000

RESPONSABLES :

Associations	Personne responsable	Coordonnées
<ul style="list-style-type: none">AHQ	<ul style="list-style-type: none">Dr Claude Farah Lajoie	<ul style="list-style-type: none">
<ul style="list-style-type: none">ACCQ	<ul style="list-style-type: none">Michèle Vigeoz	<ul style="list-style-type: none">(514) 931-1448 (214) Fax : (514) 931-9577

PARTENAIRES:

Associations	Personne responsable	Coordonnées
<ul style="list-style-type: none">MSSS (DGSAP)	<ul style="list-style-type: none">Diane Therrien	<ul style="list-style-type: none">(418) 266-6817
<ul style="list-style-type: none">MSSS (CCNU)	<ul style="list-style-type: none">Dr Claude Poirier	<ul style="list-style-type: none">(418) 266-6948
<ul style="list-style-type: none">FMSQ	<ul style="list-style-type: none">Dr Gilles Hudon	<ul style="list-style-type: none">(514) 350-5006
<ul style="list-style-type: none">FMOQ	<ul style="list-style-type: none">Dr Jean Rodrigue	<ul style="list-style-type: none">(514) 878-1911
<ul style="list-style-type: none">AMUQ	<ul style="list-style-type: none">Dr Pierre Guérette	<ul style="list-style-type: none">CUSE
<ul style="list-style-type: none">AGIUQ	<ul style="list-style-type: none">France GendronRoland Diotte	<ul style="list-style-type: none">CH Anna LabergeCH St-Eustache
<ul style="list-style-type: none">CRRSSS	<ul style="list-style-type: none">Dr Daniel TardifDr Marc-André Amyot	<ul style="list-style-type: none">RR Outaouais (07)RR Bas St-Laurent (01)

SUIVI DES TRAVAUX :

- Plusieurs rencontres AHQ – ACCQ pour convenir de la mise à jour qui inclut maintenant les cabinets de médecins.
- Projet final déposé au comité de suivi du 15 octobre 2001
- Envoi dans les établissements concernés dès le 25 octobre 2001
- Distribution lors de la tournée provinciale sur le guide de gestion

RECOMMANDATION 3

Le MSSS mettra sur pied le Centre national de coordination des urgences (CCNU) afin, entre autres, de s'assurer de l'implantation et du suivi des plans régionaux d'organisation des services des urgences par les régies régionales.

RÉSULTATS	ÉCHÉANCIER
▪ Mise sur pied du CCNU	▪ 30 octobre 2000

RESPONSABLES :

Associations	Personne responsable	Coordonnées
▪ MSSS - DGAMU	▪ Dr Claude Poirier	▪ (418) 266-6949

PARTENAIRES:

Associations	Personne responsable	Coordonnées
▪ MSSS - DGSAP	▪ Mme Louise Montreuil	▪ (418) 528-0947
▪ Régies régionales	▪ Responsables régionaux	

SUIVI DES TRAVAUX :

- Création du CCNU en juin 2000, mise sur pied en octobre 2000.
- Entrée de la coordonnatrice adjointe en janvier 2001
- Mise en place de la stratégie du ministère pour supporter les régies régionales et les établissements dans l'atteinte de résultats tangibles face aux urgences
- Depuis juin : actions principalement centrées sur :
 - ✓ Coordination des actions du MSSS face aux urgences
 - ✓ Analyse des premiers PROS reçus
 - ✓ Accompagnement des centres qui ont fait appel au CECCNU
 - ✓ Support et accompagnement du CECCNU
 - ✓ Participation aux demandes de financement des régions re : plans d'hiver et d'été
 - ✓ Participation à l'organisation des séances de formation ETG et Guide de gestion et participation à la formation
 - ✓ Systèmes d'informations pour les urgences : embauche du chargé de projet, planification des activités ; maintien du registre des urgences
 - ✓ Révision du nombre de civières des établissements de la région de Montréal
 - ✓ Priorisation, avec les responsables au MSSS des PFT des urgences
 - ✓ Support au réseau des responsables des urgences dans les régions
 - ✓ Participation à la gestion des crises d'effectifs médicaux dans les urgences et celles qui éprouvent des difficultés de fonctionnement ; participation à la préparation à la négociation pour la rémunération des médecins omnipraticiens et spécialistes qui œuvrent dans les urgences
 - ✓ Suivi du Forum sur les urgences
 - ✓ Stratégie avec les établissements en difficultés qui ne demandent pas d'aide à valider
 - ✓ Suivi des rapports de visite : stratégie à valider

RECOMMANDATION 4

Le ministère de la Santé et des Services sociaux crée le Comité d'experts du Centre de coordination nationale des urgences (CECCNU), composé des experts en provenance de tous les secteurs du réseau de la santé et des services sociaux afin d'intervenir dans les établissements, de concert avec les régies régionales et le ministère, selon les besoins exprimés et les moyens convenus, pour améliorer le fonctionnement de l'urgence, ses liens avec l'hôpital et la communauté; ce comité remplace le GSU.

RÉSULTATS	ÉCHÉANCIER
▪ Création du CECCNU	▪ 30 octobre 2001

RESPONSABLES :		
Associations	Personne responsable	Coordonnées
▪ MSSS-DGAMU	▪ Dr Marc Afilalo	▪ (514) 340-8222- poste 5568

PLAN DE TRAVAIL :

- Élaboration et adoption du mandat par le MSSS et les partenaires du Comité de suivi
- Mise en place et diffusion du mandat du CECCNU dans le réseau
- Suivi des travaux du CECCNU

SUIVI DES TRAVAUX :

- Rapport des activités du CECCNU du 11 juin 2001 au 15 octobre 2001
- Bilan des visites dans les centres suivants :
 - ✓ Sacré Cœur, Charles Lemoyne, Maisonneuve Rosemont, Cité de la Santé, Fleury, Hôtel-Dieu de Sorel
 - ✓ Lettres d'intention de Santa Gabrini et du CHUM
- Guide de gestion
- Mandat de la DGAMU : doit-on maintenir toutes les urgences ouvertes la nuit et si non, quelles doivent être les mesures pour assurer la sécurité des patients ?
- Critères de catégorisation des urgences, en particulier les urgences de stabilisation.
- Organisation du travail en référence à la pénurie des infirmières
- Mesures exceptionnelles en cas de débordement majeur
- Grille de priorisation et analyse des PFT
- Projets futurs (par exemple ajout de protocoles, catégorisation des urgences, utilisation des données....)
- Tournée de formation sur le « guide de gestion de l'unité d'urgence »

RECOMMANDATION 5 :

Le MSSS et la CRRSSS élaboreront conjointement un guide de préparation d'un plan régional et territorial d'organisation des services d'urgences et le diffuseront auprès des régies régionales. Celles-ci adapteront les plans déjà préparés en fonction de ce guide et les présenteront au MSSS. Le ministère s'assurera de l'implantation et du suivi de ces plans.

RÉSULTATS	ÉCHÉANCIER
5.1 - Guide de préparation d'un plan régional et territorial d'organisation des services d'urgences	▪ 15 novembre 2000
5.2 - Implantation d'un plan régional et territorial d'organisation des services d'urgences dans toutes les régions du Québec	▪ 31 décembre 2000
5.3 - Suivi de l'implantation des plans	▪ Continu

RESPONSABLES :

Associations	Personne responsable	Coordonnées
5.1 - MSSS-DGAMU MSSS - DGSAP CRRSSS	Dr Claude Poirier Louise Montreuil Paulin Dumas	▪ (418) 266-6948 ▪ (418) 528-0947 ▪ (418) 523-4290
5.2 - Régies régionales		
5.3 - MSSS - DGAMU MSSS - DGSAP	Dr Luc Deschênes Mme Louise Montreuil	▪ (418) 266-6930 ▪ (418) 528-0947

PARTENAIRES:

Associations	Personne responsable	Coordonnées
5.1 - Guide de préparation d'un plan régional et territorial d'organisation des services d'urgences		
▪ AHQ	▪ Dr Claude Farah Lajoie	▪ (514) 842-4861
▪ ACCQ	▪ Michèle Vigeoz	▪ (514) 931-1859
▪ FMOQ	▪ Dr Hugues Bergeron	▪ (514) 878-1911
▪ FMSQ	▪ Dr Yves Dugré	▪ (514) 350-5000
▪ AMUQ	▪ Dr Julien Poitras	▪ Hôtel-Dieu de Lévis

PLAN DE TRAVAIL :

- Élaboration du guide d'un plan régional et territorial d'organisation des services d'urgences
- Consultation auprès des régies régionales par le CRRSSS sur le contenu du plan
- Approbation du guide par le MSSS
- Présentation de ce plan aux régies régionales par le MSSS
- Mise à jour des plans régionaux déjà déposés au MSSS en fonction de ce nouveau guide
- Mise sur pied du Centre de coordination nationale des urgences à la DGAMU du MSSS
- Présentation des plans régionaux des régies régionales au MSSS
- Suivi continu de l'implantation de ces plans en fonction d'échéanciers fixés conjointement entre les régies et le Ministère

SUIVI DES TRAVAUX :

- Envoi du guide par le sous ministre aux DG des régies en décembre 2000, demande de mise à jour du PROS des urgences pour le 31 mars
- Rencontre de tous les responsables des urgences des régions – information sur les activités du CCNU, CECCNU et sur le guide
- Modification de l'échéancier, du 31 mars 2001 au 31 août 2001 re Période de l'hiver et harmonisation avec l'échéancier demandé aux hôpitaux (30 juin 2001)
- **Bilan de la préparation et de la réception des PROS ci-joint.**
- **Grille d'analyse des PROS à concevoir**
- **Rencontres des RR qui s'échelonneront d'octobre 2001 à mars 2002.**

RECOMMANDATION 6

Les hôpitaux élaboreront et déposeront à leur régie régionale un plan de travail qui précise les actions prises pour concrétiser le haut niveau de priorité accordé à l'urgence. Les régies régionales s'assureront de l'implantation et du suivi de ces plans par les établissements, avec la collaboration du MSSS.

Ce plan de travail devrait notamment inclure :

- Les éléments essentiels qu'on devrait retrouver dans un tel plan selon le « Guide de gestion de l'urgence »
- Des ententes et projets d'entente impliquant à la fois les principaux partenaires de l'hôpital, incluant les médecins de première ligne pratiquant en cabinets privés, visant à faciliter la coordination des soins et des services. Ces ententes devraient cibler toutes les clientèles pour lesquelles le support et le maintien à domicile sont une alternative valable et sécuritaire à l'hospitalisation

RÉSULTATS	ÉCHÉANCIER
▪ Dépôt d'un plan de travail amendé selon les éléments du Guide et incluant les ententes aux régies régionales	▪ Été 2001

RESPONSABLES :		
Associations	Personne responsable	Coordonnées
▪ CHSGS : Pour l'élaboration et l'implantation des plans ▪ Régies régionales : Pour le suivi de l'implantation ▪ MSSS : Pour le support aux régies et aux établissements	▪ MSSS – CCNU et CECCNU	

PARTENAIRES :		
Associations	Personne responsable	Coordonnées
▪ CRRSSS		
▪ AHQ		
▪ ACCQ		
▪ FMOQ		
▪ FMSQ		

PLAN DE TRAVAIL :

- Publication du Guide de gestion des urgences et du schéma type d'une entente locale
- Rappel par le sous-ministre aux établissements qui n'ont pas produit leur plan d'action d'en produire un et demande à certains établissements qui présentent des problèmes d'engorgement de façon régulière, d'intégrer les éléments du Guide qui n'apparaîtraient pas dans leur plan d'action
- Aide aux établissements par l'apport du CECCNU
- Suivi de l'implantation de ces plans d'action conjointement par les régions régionales et le Ministère (CCNU et DSAP)

SUIVI DES TRAVAUX :

- Diffusion du guide aux établissements en janvier 2001
- Rappel des DG des régions régionales à faire en juin 2001
- **Bilan du dépôt des plans des établissements ci-joint**
- **Analyse des plans par les RR d'octobre 2001 à janvier 2002**
- **Formation sur le guide de gestion destiné aux cadres supérieurs cliniques des hôpitaux, cadres médicaux et infirmiers des urgences et responsables des urgences aux RR qui s'échelonne de octobre 2001 à mars 2002**

RECOMMANDATION 7

L'Ordre des infirmiers et infirmières du Québec élaborera et implantera un plan de formation par rapport à l'échelle de triage et de gravité à l'urgence afin que les hôpitaux l'implantent dans toutes les urgences du Québec

RÉSULTATS	ÉCHÉANCIER
<ul style="list-style-type: none">7.1 – Plan de formation des infirmières7.2 – Implantation de l'ETG dans tous les hôpitaux du Québec	<ul style="list-style-type: none">Décembre 2000Continu jusqu'en juin 2001

RESPONSABLES :		
Associations	Personne responsable	Coordonnées
7.1 : OIIQ 7.2 : AHQ - Diffusion de l'échelle - Les CHSGS – implantation de l'échelle	<ul style="list-style-type: none">Jocelyne PoirierSuzanne Michaud	

PARTENAIRES:		
Associations	Personne responsable	Coordonnées
7.1 - Plan de formation des infirmières		
<ul style="list-style-type: none">CMQ	<ul style="list-style-type: none">Dr Marcel Provost	<ul style="list-style-type: none">(514) 933-44411-888-633-3246
<ul style="list-style-type: none">AHQ	<ul style="list-style-type: none">Suzanne Michaud	<ul style="list-style-type: none">(514) 842-4861
<ul style="list-style-type: none">AMUQ	<ul style="list-style-type: none">Dr Alain Chamoun	<ul style="list-style-type: none">CH régional de Lanaudière
<ul style="list-style-type: none">AGIUQ	<ul style="list-style-type: none">Gaétan PrévostClaudiel Guillemette	<ul style="list-style-type: none">Hôtel-Dieu de LévisJewish
<ul style="list-style-type: none">FIIQ	<ul style="list-style-type: none">Francine Dufresne	<ul style="list-style-type: none">(514) 987-11411-800-363-6541
<ul style="list-style-type: none">CRÉPUQ	<ul style="list-style-type: none">Suzanne Kérouac	<ul style="list-style-type: none">Faculté de nursing, Univ. de Mtl

7.2 – implantation de l'ETG dans tous les hôpitaux du Québec

▪ AMUQ	▪ Dr Alain Chamoun	▪ CH régional de Lanaudière
▪ AIIUQ	▪ Yvan Gagnon, inf. B.Sc.	▪ (514) 768-3953 (rés) ▪ courriel : aaiuq@videotron.ca ▪ yvan.gagnon@hec.ca
▪ AGIUQ	▪ France Gendron ▪ Diane Gauthier	▪ CH Anna Laberge ▪ CH Lachine
▪ CMQ	▪ Dr Marcel Provost	▪ (514) 933-4441 / ▪ 1-888-633-3246
▪ OIIQ	▪ Sylvie Dubois	▪ (514) 935-2501
▪ FIIQ	▪ Francine Dufresne	▪ (418) 626-2226
▪ FMOQ	▪ Dr Hugues Bergeron	▪ (514) 878-1911
▪ FMSQ (AMSMUQ)	▪ Dr Marc Beïque	▪ (514) 350-5000/ ▪ 1-800-561-0703

PLAN DE TRAVAIL :

- Une rencontre de l'AHQ et de l'OIIQ est prévue le 30 octobre en pm pour finaliser les consensus à ce sujet.
- Un groupe d'experts, auquel s'associera des membres du corps médical, sera chargé de la formation des infirmières
- Ce plan de formation sera intégré au curriculum du programme DEC et baccalauréat en sciences infirmières
- Il faudra se préoccuper de l'évaluation de la qualité du triage
- Des outils doivent être développés pour la formation continue
- Échéancier à préciser

SUIVI DES TRAVAUX :

- Tout est fait.
- Le ministre a annoncé 1M\$ pour ce programme en mai 2001
- Organisation de la formation faite : s'échelonna du 26 septembre 2001 à la fin janvier 2002
- Voir bulletin d'information et d'inscription aux sessions de formation sur l'ETG ci-joint
- Session type « focus group » avec animateur pour connaître l'ensemble des variables associées aux difficultés d'implantation de l'ETG dans les hôpitaux (17 septembre 2001)
- Session d'information et d'échange adressée aux médecins et infirmières chef des urgences ainsi qu'aux responsables régionaux des urgences qui s'échelonna du 30 octobre au 5 décembre 2001.
- Voir bulletin d'information et d'inscription pour ces sessions ci-joint

RECOMMANDATION 8

Le Ministère, avec l'appui des autres professionnels du réseau de la santé, mettra en place un modèle médical de prise en charge, par les médecins omnipraticiens, des clientèles « lourdes » et des personnes vulnérables afin d'assurer une meilleure continuité des soins à ces clientèles, notamment les personnes âgées en perte d'autonomie et celles qui sont atteintes de maladies chroniques, particulièrement les maladies pulmonaires, cardiaques et mentales

RÉSULTATS	ÉCHÉANCIER
▪ Mise en place d'un réseau de soins intégrés de première ligne	▪ Continu

RESPONSABLES :

Associations	Personne responsable	Coordonnées
▪ MSSS-DGAMU	▪ Dr Luc Deschênes	▪ (418) 266-6930

PARTENAIRES:

Associations	Personne responsable	Coordonnées
▪ FMOQ	▪ Dr Jean Rodrigue (FMOQ)	▪ (514) 878-1911
▪ CMQ	▪ Dr André Jacques (CMQ)	▪ (514) 933-4441 / ▪ 1-888-633-3246
▪ MSSS (DGSAP)	▪	▪
▪ MSSS (DGPMO)	▪	▪
▪ ACCQ	▪ Dr Isabelle Vaillancourt	▪ CLSC Sherbrooke
▪ AHQ	▪ Dr Claude Farah Lajoie	▪ (514) 842-4861
▪ Collège des médecins de famille du Québec	▪	▪
▪ OIIQ	▪	▪
▪ CRRSSS	▪ Paul-Benoît Tremblay ▪ Dr Serge Gingras ▪ Yvan Gendron	▪ RR Saguenay-Lac St-Jean (02) ▪ RR Montréal-Centre (03) ▪ RR Montérégie (16)

PLAN DE TRAVAIL :

- Groupe des GMF

SUIVI DES TRAVAUX :

- Depuis trois mois, une quinzaine d'organismes ont été rencontrés par la DGAMU afin de faire de ce projet, un projet qui ralliera le plus d'intervenants et de consensus possible
- La définition du modèle inclut maintenant les caractéristiques de ce que devrait être un projet intégré de première ligne
- Modèle des groupes de médecins annoncé et début des 14 projets en juin 2001
- **Mise à jour faite séance tenante le 15 octobre 2001**

RECOMMANDATION 9

Le ministère de la Santé et des Services sociaux accélérera ses travaux en vue d'implanter, dans les urgences, un système intégré d'information clinico-administratif (SIGDU) efficace répondant aux besoins des intervenants hospitaliers et leurs partenaires, et il mettra en place des outils de communication fonctionnels permettant de supporter la transmission de l'information clinique entre les établissements

RÉSULTATS	ÉCHÉANCIER
9.1 - Implantation d'un SIGDU dans au moins 25 hôpitaux 9.2 - Mise en place d'outils de communication entre les hôpitaux et leurs partenaires	▪ À préciser

RESPONSABLES :		
Associations	Personne responsable	Coordonnées
9.1 - Implantation d'un SIGDU dans au moins 25 hôpitaux		
MSSS - DGAMU	▪ Dr Claude Poirier	▪ (418) 266-6948
9.2 - Mise en place d'outils de communication entre les hôpitaux et leurs partenaires		
MSSS-DGBITI	▪ Roch Beauchemin	▪ (418) 643-3313

PARTENAIRES:		
Associations	Personne responsable	Coordonnées
9.1 - Implantation d'un SIGDU dans au moins 25 hôpitaux		
▪ MSSS (DGSAP)	▪ Kathleen Laliberté	▪ (418) 646-8046
▪ MSSS (DGAMU)	▪ Dr Sylvie Bernier ▪ Dr Claude Poirier	▪ Dir. de l'Excellence des serv.méd. ▪ (418) 266-6969 ▪ Dir. Organisation des serv. Méd. ▪ (418) 266-6948 / ▪ (418) 266-6949
▪ AHQ	▪ Claude Farah-Lajoie	▪ (514) 842-4861
▪ AIIUQ	▪ Manon Fabi, inf.	▪ (514) 486-3599 (résidence) ▪ (514) 921-3177(télé-avertiss.) ▪ courriel : manon.fabi@sympatico.ca
▪ AMUQ	▪ Dr Alain Chamoun	▪ CH rég. de Lanaudière
▪ AMSMUQ	▪	▪
▪ AGIUQ	▪ France Gendron ▪ Danielle Perreault	▪ CH Anna-Laberge ▪ Institut de Cardiologie
▪ CRRSSS (Sogique)	▪ Christine Deschênes ▪ Jean-Guy Proulx	▪ RR Bas St-Laurent (01) ▪ RR Claudière-Appalaches(12)
▪ CMQ	▪ Dr Réal Cloutier	▪ Dir de l'amélioration de l'exercice
▪ OIIQ	▪ Sylvie Dubois	▪ Dir. Planification
▪ ACCQ	▪ Normand Baker	▪ (418) 338-6147 poste 4131
9.2 - Mise en place d'outils de communication entre les hôpitaux et leurs partenaires		
CRRSSS (Sogique)	▪ Louis Côté	RR Montréal-Centre (06) (514) 286-5620
MSSS (DGAMU)	▪ Dr Claude Poirier	Dir. org. Services médicaux (418) 266-6949/266-6948
MSSS (DGSAP)	▪	
AHQ	▪ Dr Claude Farah-Lajoie	(514) 842-4861
ACCQ	▪ Normand Baker	(418) 338-6147 poste 4131
FMOQ	▪ Dr Hugues Bergeron	(514) 878-1911
FMSQ	▪ Dr Gilles Hudon	(514) 350-5006
AMUQ	▪ Dr Alain Vadeboncoeur	(450) 448-4738

PLAN DE TRAVAIL :

- 9.1 - Implantation d'un SIGDU dans au moins 25 hôpitaux
Rapport du groupe de travail sur SIURGE – novembre 2000
- 9.2 - Mise en place d'outils de communication entre les hôpitaux et leurs partenaires
à faire

SUIVI DES TRAVAUX :

- 9.1 - Implantation d'un SIGDU dans au moins 25 hôpitaux
- Version finale du rapport du groupe de travail déposé à M. François Turenne en mars 2001.
 - **Cadre financier de 4,1M\$ pour 2001-2002 en attente d'approbation**
 - **Cadre financier de 600M (?)\$ pour 2002-2003 en attente d'approbation**
 - **Poste de chargé de projet des SIGDU en affichage**
 - **Structure de fonctionnement approuvée et en opération dès l'engagement du chargé de projet**
 - **Publicisation du rapport de mars 2001, levée du moratoire et annonce du plan d'action du ministère à la mi novembre 2001**
 - **Implication des fournisseurs, du MSSS, de la SOGIQUE et des utilisateurs dans toute cette démarche**
- 9.2 - Mise en place d'outils de communication entre les hôpitaux et leurs partenaires à faire
- **Projet de la carte Accès santé annoncé en avril 2001/09/27**
 - **Intégration du projet dans les priorités ministérielles**
 - **Projets de DPP en cours**
 - **Dossier électronique à St-Eustache**
 - **Vision d'ensemble à développer**

RECOMMANDATION 10 :

Le ministère de la Santé et des Services sociaux, les universités et les organismes subventionnaires soutiendront le développement de la recherche portant sur l'organisation et la gestion des processus de l'urgence, principalement sur l'établissement d'indicateurs, et évalueront la pertinence de créer un programme national de recherche multidisciplinaire en pratique d'urgence

RÉSULTATS	ÉCHÉANCIER
▪ Programme national de recherche sur les urgences	▪ Décembre 2000

RESPONSABLES :

Associations	Personne responsable	Coordonnées
MSSS (DGPSE)	▪ Pierre Joubert	▪ (418) 266-7025

PARTENAIRES:

Associations	Personne responsable	Coordonnées
ORG. SUBVENTIONNAIRES (FRSQ) – (Ministère de la Recherche, de la Science et de la Technologie)	▪ Dr Pierre Boyle	▪ (514) 873-2114 poste 227
MSSS - CCNU	▪ Dr Claude Poirier	▪ (418) 266-6948
CMQ	▪ Dr André Jacques	▪ Directeur de l'amélioration
OIIQ	▪ Judith Leprohon	▪ Direction qualité de l'exercice
CREPUQ	▪ Dr Marc Afilalo	▪ (514) 340-8222 poste 5568
AMUQ	▪	▪

PLAN DE TRAVAIL :

1. Organisation d'une session, type conférence de consensus, animée par un animateur professionnel pour faire le point sur les urgences, identifier les questions majeures qui restent et qui pourraient constituer les thèmes prioritaires d'un programme de recherche.
2. Conception d'un programme national de recherche sur les urgences; Échéance : Décembre 2000
3. Appel d'offre aux équipes de recherche : Février-avril 2001
4. Début des travaux : Mai 2001

SUIVI DES TRAVAUX :

- La ministre de la Santé et des Services sociaux a fait parvenir une lettre au ministre de la Recherche, de la Science et de la Technologie; le 27 mars 2000
- Le ministre Rochon confirme à Mme Marois l'intérêt et la pertinence de la participation du FRSQ à ces travaux
- Le FRSQ organisera la session prévue le 28 novembre 2000 avec des collaborateurs du MSSS. Suite à cette session, le FRSQ proposera une base pour un nouveau programme de financement pour la recherche sur les urgences d'ici la fin de l'année. L'application de ce programme pourrait débuter en 2001
- Le MSSS a retenu 500,000\$ par année pour 4 ans dans sa révision de programmes pour 2001
- Voir programme en annexe à cette recommandation
- **La régie régionale de Montréal centre a accepté de consacrer 125,000\$ par année pendant 4 ans à ce programme**
- **La région de Montérégie a accepté de consacrer 35,000\$ par année pendant 4 ans à ce programme**
- **L'appel d'offre type est disponible**
- **Constitution du comité directeur à faire**
- **L'appel d'offre devrait se faire d'ici la fin octobre 2001**

RECOMMANDATION 11

Le MSSS, avec ses partenaires, évaluera l'ensemble des alternatives qui permettront un meilleur accès à la consultation radiologique, incluant une extension des heures d'accessibilité des plateaux techniques d'investigation des hôpitaux pour donner aux urgences et aux partenaires locaux et régionaux un meilleur accès à ces ressources, et l'analyse du projet de garde radiologique déposé par l'Association des radiologistes du Québec au Forum, du mois de juin, et retiendra celles qui présentent le plus de chance de succès.

RÉSULTATS	ÉCHÉANCIER
▪ Amélioration de l'accès à la consultation radiologique sur tout le territoire du Québec	▪ Continu

RESPONSABLES :

Associations	Personne responsable	Coordonnées
MSSS – DGAMU et CCNU	▪ Dr Luc Deschênes	▪ (418) 266-6930

PARTENAIRES :

Associations	Personne responsable	Coordonnées
▪ MSSS – DGSAP	▪	▪
▪ MSS – DGBITI	▪	▪
▪ FMSQ – Association des radiologistes	▪	▪
▪ AHQ	▪	▪
▪ ACCQ	▪	▪

SUIVI DES TRAVAUX :

- La Vision du MSSS, les orientations et les stratégies de développement de la télésanté au Québec est adoptée le 27 août 2001.
- Le plan d'action qui supporte cette vision reste à faire avant la publicisation du document de la table ministérielle en télésanté
- Les radiologistes ont été rencontrés en août 2001; ils ont présenté un plan d'action sur les technologies en imagerie dans les hôpitaux, dans les bureaux privés et pour la numérisation en imagerie
- Ce plan d'action est à l'étude au MSSS; les radiologistes sont associés étroitement à la démarche
- L'arrimage entre les objectifs d'accessibilité à l'imagerie, la télésanté et le plan d'action des radiologistes reste à faire

RECOMMANDATION 12

Les universités, en collaboration avec l'Ordre des infirmières et infirmiers du Québec, développeront un programme universitaire de sciences infirmières spécialisées en soins pratiques. L'OIIQ, en collaboration avec le Collège des médecins, adoptera les modalités de développement et clarifiera le cadre légal entourant la fonction d'infirmière praticienne en soins d'urgence au Québec.

RÉSULTATS	ÉCHÉANCIER
<ul style="list-style-type: none">12.1 - Développement d'un programme universitaire de sciences infirmières spécialisées en soins critiques12.2 - Modalités de développement et clarifications sur le cadre légal entourant la fonction d'infirmière praticienne en soins d'urgence au Québec connus	<ul style="list-style-type: none">À développerÀ développer

RESPONSABLES :

Associations	Personne responsable	Coordonnées
OIIQ	<ul style="list-style-type: none">Gyslaine DesrosiersJocelyne Poirier	<ul style="list-style-type: none">PrésidenteConseillère, Dir. planification (514) 935-2501 / 1-800-363-6048
CREPUQ (Minis. De l'Éducation)	<ul style="list-style-type: none">Dr Christine Collin	<ul style="list-style-type: none">Faculté de nursing, Université de Mtl
12.2 - modalités de développement et clarifications du cadre légal		
OIIQ	<ul style="list-style-type: none">Jocelyne PoirierLouise Villeneuve	<ul style="list-style-type: none">Dir. PlanificationDir. Planification (514) 935-2501 / 1-800-363-6048-
CMQ	<ul style="list-style-type: none">Dr Marcel ProvostDr Mario Deschênes	<ul style="list-style-type: none">(514) 933-44411-888-633-3246Fax : (514) 933-3112

PARTENAIRES:		
Associations	Personne responsable	Coordonnées
12.1 - développement d'un programme universitaire de sciences infirmières spécialisées en soins critiques		
MSSS (DGPMO)	▪ Anne Magnan	▪ (418) 643-2530
MSSS (DGAMU)	▪ Dr Sylvie Bernier	▪ (418) 266-6969
AHQ	▪ Suzanne Michaud	▪ (514) 842-4861
FIIQ	▪ Thérèse Laforest	▪ (418) 626-2226
12.2 - modalités de développement et clarifications du cadre légal		
AIUQ	▪ Jean Couture, inf.	• (450) 759-8222 local 2820(bur)
AGIUQ	▪ Jacqueline Minville ▪ Nicole Desbiens	▪ CH Sacré-Cœur ▪ CHUM – Pavillon Notre-Dame
AMUQ	▪ Dr Sophie Gosselin	▪ Résidente –Université McGill
FMOQ	▪ Dr Hugues Bergeron	▪ (514) 878-1911
FMRQ	▪ Dr Sophie Gosselin	▪ Résidente II – Université McGill
FIIQ	▪ Thérèse Laforest	▪ (418) 626-2226
CREPUQ	▪ Dr Christine Collin	▪
AHQ	▪ Suzanne Michaud	▪ (514) 842-4861

PLAN DE TRAVAIL :

A développer

SUIVI DES TRAVAUX :

- 12.1 - Le programme cadre provincial de formation de niveau premier cycle universitaire de sciences infirmières en soins critiques (urgence) a été déposé le 11 juin dernier au comité de suivi du forum sur les urgences
- Le coût estimé est à 500 000\$
- A venir : Demande de CT au Conseil du trésor. Proposition à venir pour financement pour les petits groupes. Analyse à faire pour les demandes concernant les laboratoires.
- 12.2 - Modalités de développement et clarifications du cadre légal. Les travaux du groupe ministériels sont toujours en cours et avancent rapidement.
-

RECOMMANDATION 13

L'Association des médecins d'urgence du Québec concevra et mettra à la disposition de toutes les urgences des outils permettant de soutenir la pratique clinique à l'urgence par l'intermédiaire d'un site Internet spécifique : protocoles, procédures, guides de pratique, références, mesures d'aide à l'assurance de la qualité, triage, etc.

RÉSULTATS	ÉCHÉANCIER
<ul style="list-style-type: none">▪ Première version avancée d'un site Internet▪ Version complète et validée d'un site Internet	<ul style="list-style-type: none">▪ Novembre 2000 (Congrès)▪ Octobre 2001 (Congrès)

RESPONSABLES :		
Associations	Personne responsable	Coordonnées
AMUQ	▪ Dr Julien Poitras	▪ AMUQ

PARTENAIRES:		
Associations	Personne responsable	Coordonnées
AIUQ AGIUQ OIIQ CMQ FMOQ AMSMUQ à ajouter	▪ À désigner	

PLAN DE TRAVAIL :

A mettre à jour

SUIVI DES TRAVAUX :

- **Projet de support à l'élaboration d'un site Web déposé par l'AMUQ au MSSS le 13 août,**
- **Proposition analysée au MSSS**
- **Réponse positive et budgétisation en conséquence**
- **Budget à prendre dans la « réserve allouée à l'urgence »**

RECOMMANDATION 14

Le ministère de la Santé et des Services sociaux mettra en place un programme national de vaccination contre l'influenza et le pneumocoque et répartira le budget alloué pour gérer la période de pointe de l'hiver entre les régions. Les régions régionales, en fonction du financement obtenu, mettront en place les mesures pour ajuster les ressources requises sur leur territoire, en prévision de cette période de pointe. Le MSSS devra évaluer l'impact de la campagne de vaccination contre l'influenza sur l'utilisation des services de santé, particulièrement sur l'utilisation des urgences.

RÉSULTATS	ÉCHÉANCIER
<ul style="list-style-type: none">14.1 - Campagne de vaccination contre l'influenza et le pneumocoque14.2 - Répartition du budget alloué pour gérer la période de pointe de l'hiver entre les régions14.3 - Mise en place des mesures pour ajuster les ressources requises sur chaque territoire, en prévision de cette période de pointe14.4 - Critères d'évaluation de l'impact de la campagne de vaccination contre l'influenza 2001-2002	<ul style="list-style-type: none">1er octobre 200030 octobre 2000variable selon les régionshiver 2001

RESPONSABLES :		
Associations	Personne responsable	Coordonnées
14.1 - Campagne de vaccination contre l'influenza et le pneumocoque		
MSSS (DGSP)	Dr Richard Massé	
14.2 - Répartition du budget alloué pour gérer la période de pointe de l'hiver entre les régions		
MSSS (DGAMU)	Dr Luc Deschênes	
14.3 - Mise en place des mesures pour ajuster les ressources requises sur chaque territoire, en prévision de cette période de pointe		
Les régions régionales	CCNU - Dr Claude Poirier	
14.4 - Élaboration des critères d'évaluation de l'impact de la campagne de vaccination contre l'influenza 2001-2002		
MSSS - DSP		

PARTENAIRES:		
Associations	Personne responsable	Coordonnées
▪ 14.1 - Campagne de vaccination contre l'influenza et le pneumocoque		
RR		
Les CLSC		
Les CHSLD		
Les médecins en cliniques privées		
▪ 14.2 - Répartition du budget alloué pour gérer la période de pointe de l'hiver entre les régions		
MSSS - DGSAP MSSS - CECCNU	▪ Mme Louise Montreuil	▪
▪ 14.3 - Mise en place des mesures pour ajuster les ressources requises sur chaque territoire, en prévision de cette période de pointe		
Les CHSGS	▪	
Les CLSC		
Les CHSLD		
Les médecins en cliniques privées		
Les Centres de réadaptation		
Les centres d'accueil privés et conventionnés		
▪ 14.4 - Élaboration des critères d'évaluation de l'impact de la campagne de vaccination contre l'influenza 2001-2002		
MSSS - DSP		
À développer	▪	

SUIVI DES TRAVAUX :

- Les régies régionales ont soumis leur plan de contingence pour l'hiver 2000-2001
- Ce plan a été actualisé avec les établissements et mis en place; la majorité ont débuté le 1^{er} décembre 2000
- 20\$ millions a été distribué aux régions selon un mode de distribution révisé afin de tenir compte des commentaires des années antérieures.
- La campagne de vaccination a connu un plus grand succès cet année : rapport remis séance du 19 juin
- Bilan financier déposé au comité de suivi du 15 octobre
- Bilan d'achalandage et de « performance » comparative déposé séance tenante le 15 octobre
- Stratégie de répartition pour 2001-2002 similaire à l'année antérieure, en prévoyant cependant une analyse de résultats plutôt qu'une demande sous forme de besoins.
- Stratégie de répartition pour 2002-2003 sera modifiée : à planifier en y intégrant l'incitatif à la performance

RECOMMANDATION 15

Le ministère de la Santé et des Services sociaux, dans son programme triennal d'immobilisation, donnera priorité au rehaussement technologique du plateau d'investigation, en particulier dans les établissements qui auront convenu et actualisé avec leurs partenaires, des ententes locales visant à favoriser un accès étendu (amélioration de l'accessibilité et de la gamme de services) aux services diagnostiques de l'hôpital

RÉSULTATS	ÉCHÉANCIER
▪ Priorisation des établissements qui ont conclu de telles ententes locales	▪ Continu

RESPONSABLES :		
Associations	Personne responsable	Coordonnées
MSSS (DGAMU)	▪ Dr Luc Deschênes	▪ (418) 266-6930

PARTENAIRES:		
Associations	Personne responsable	Coordonnées
À développer.		

PLAN DE TRAVAIL :

À développer

Le Comité de suivi recommande que le MSSS rencontre les régies régionales et les fédérations pour actualiser cette recommandation.

RECOMMANDATION #16

Les universités et le Collège des médecins du Québec, en collaboration avec l'Association des médecins d'urgence du Québec, la Fédération des médecins omnipraticiens du Québec, la Fédération des médecins résidents du Québec, et l'Association des médecins spécialistes en médecine d'urgence, évalueront les besoins de formation en médecine d'urgence des résidents en médecine familiale (programme de deux ans et celui de l'année supplémentaire) et produiront des recommandations à ce sujet.

RÉSULTATS	ÉCHÉANCIER
▪ Besoins de formation en médecine d'urgence déterminés	▪ Juin 2000

RESPONSABLES :

Associations	Personne responsable	Coordonnées
CREPUQ	▪ Dr Anne-Marie MacLellan	▪ (514) 398-1458 Fax : (514) 398-3595
CMQ	▪ Dr Adrien Dandavino	▪ (514) 933-4441 / 1-888-633-3246 Fax : (514) 933-3112

PARTENAIRES :

Associations	Personne responsable	Coordonnées
FMOQ	▪ Dr Jean-Maurice Turgeon	
AMUQ	▪ Dr Danielle Blouin	▪ Général Juif
FMRQ	▪ Dr Sophie Gosselin	▪ Résidente II – Université McGill
FMSQ (AMSMUQ)	▪ Dr Marc Afilalo ▪ Dr Bernard Unger	▪ (514) 350-5006 ou 1-800-361-0703

PLAN DE TRAVAIL :

Besoins de formation déterminés (juin 2000)

Départements universitaires de médecine de famille ont copie du rapport.

Mise sur pied d'un Comité d'élaboration et d'implantation du programme de réanimation.

SUIVI DES TRAVAUX :

Le plan de formation a été déposé au Forum de juin 2000.

- Bilan demandé à la CREPUQ par le coordonnateur
- Formation d'un comité pour cours de réanimation propre au Québec. à financer par la « réserve » financière allouée à l'urgence

**L'APRÈS-FORUM : RÔLES DU COMITÉ DE SUIVI,
DU MINISTÈRE ET DU COMITÉ D'EXPERTS**

1. LE COMITÉ DE SUIVI DU FORUM SUR LES URGENCES :

- ❖ Le comité de suivi est présidé par la ministre de la Santé et des Services sociaux et a pour fonction d'assurer la réalisation des recommandations ayant fait consensus lors du Forum sur la situation dans les urgences du 19 juin 2000.
- ❖ Le comité de suivi est composé du dirigeant des organisations ayant la responsabilité principale de la réalisation d'au moins une recommandation ou de leur représentant.
- ❖ Les organismes participants sont : la Conférence des régies régionales de la santé et des services sociaux du Québec, l'Association des hôpitaux du Québec, l'Association des CLSC-CHSLD du Québec, la Fédération des médecins omnipraticiens du Québec, l'Ordre des infirmiers(ères) du Québec, le Collège des médecins du Québec, l'Association des médecins d'urgence du Québec, la Fédération des infirmiers et infirmières du Québec, la Fédération des médecins spécialistes du Québec, la Conférence des recteurs et des principaux des universités du Québec et le MSSS.
- ❖ Le ministère, par le biais de la Direction générale des affaires médicales et universitaires (DGAMU) est chargé de suivre la réalisation des travaux et devra mettre en place divers comités d'experts pour atteindre les résultats attendus des recommandations. La coordination des travaux est assurée par le Dr Claude Poirier.

2. MANDAT DU CENTRE DE COORDINATION NATIONALE DES URGENCES (CCNU)–

- ❖ Le centre de coordination nationale des urgences a le mandat de :
 1. Surveiller l'implantation et le suivi des plans régionaux d'organisation des services des urgences et, de concert avec les régies régionales, l'implantation et le suivi des plans d'action des établissements;
 2. Supporter les régies régionales dans l'implantation de stratégies interrégionales à l'intérieur de leurs plans d'organisation de services.
 3. Évaluer l'impact des plans régionaux et des plans d'action des établissements sur l'amélioration du fonctionnement des urgences ;
 4. Analyser les données du registre des urgences afin de mieux comprendre l'évolution des clientèles qui y consultent, le fonctionnement des urgences et proposer des améliorations, des changements et des solutions aux problèmes d'engorgement.
 5. Faire connaître aux régies régionales et aux établissements les solutions gagnantes et les expériences novatrices qui ont permis une amélioration du fonctionnement des urgences;
 6. Assurer un suivi des recommandations du Forum sur la situation dans les urgences
 7. Remplir tout autre mandat que lui confiera le directeur général des affaires médicales et universitaires
- ❖ Le centre de coordination nationale relève du directeur général des affaires médicales et universitaires (DGAMU). Il est coordonné par le Dr Claude Poirier.

10 août 2000

❖ **FONCTIONNEMENT**

Le centre utilisera le groupe de soutien au réseau du MSSS pour assurer ses liens avec les régies régionales. Il peut aussi compter sur l'aide de deux professionnels et d'une secrétaire.

1. Fonction des professionnels

- Le suivi du Forum sur les urgences,
- Le soutien au groupe de soutien au réseau dans la surveillance de l'implantation et le suivi des plans régionaux et des plans d'action des établissements,

2. Les secrétaires assurent le secrétariat des professionnels et du coordonnateur.

❖ **LE COORDONNATEUR**

1. Il s'assure que le groupe de coordination nationale remplit son mandat
2. Il coordonne les travaux du comité de suivi sur la situation dans les urgences
3. Il siège sur le comité d'experts du groupe de coordination nationale des urgences du Québec.

3. MANDAT DU COMITE D'EXPERTS DU CENTRE DE COORDINATION NATIONALE DES URGENCES (CECCNU)

❖ Le comité d'experts du centre de coordination nationale des urgences est présidé par le Dr Marc Afilalo. Il a les fonctions suivantes :

1. Rassembler l'expertise pour intervenir dans les établissements, de concert avec les régies régionales et le ministère, selon les besoins exprimés et les moyens convenus, afin d'améliorer le fonctionnement de l'urgence, ses liens avec l'hôpital et avec la communauté;
2. Élaborer, en collaboration avec les partenaires, un guide de fonctionnement des urgences et s'assurer qu'il soit maintenu à jour.
3. Réviser périodiquement les normes de fonctionnement des urgences en collaboration avec les divers partenaires;
4. Développer des outils d'évaluation des impacts des mesures prises pour désengorger les urgences ;
5. Fournir un avis sur les projets de réaménagement ou de construction des salles d'urgences ;
6. Conseiller l'organisme qui aura la responsabilité de gérer le cadre normatif provincial applicable aux systèmes d'information et de gestion des urgences implantés au Québec, sur l'évolution souhaitable de tels systèmes.
7. Remplir tout autre mandat que lui confiera le directeur général des affaires médicales et universitaires

❖ Le comité d'experts est composé de membres cliniciens et gestionnaires en provenance de l'urgence, des hôpitaux, des CLSC, des régies régionales et du ministère.

❖ Le comité d'experts relève du centre de coordination nationale des urgences et fait rapport au directeur général des affaires médicales et universitaires (DGAMU).

10 août 2000

❖ FONCTIONNEMENT

Le comité peut compter sur l'aide d'un professionnel et d'une secrétaire.

1. Fonction du professionnel

- L'analyse des données du registre et le support professionnel au comité d'experts
Ce professionnel travaillera en étroite relation avec les professionnels qui œuvrent au sein du CCNU. Les mandats seront distribués en fonction de la compétence et de la disponibilité des professionnels.

2. La secrétaire assure le secrétariat du président et du professionnel.

❖ LE PRÉSIDENT DU COMITÉ D'EXPERTS

1. Il s'assure que le comité d'experts remplit son mandat,
2. Il préside les réunions et coordonne les travaux du comité d'experts,
3. Il siège sur le comité de suivi.

10 août 2000

*COMITÉ D'EXPERTS DU CENTRE DE
COORDINATION NATIONALE DES URGENCES*

Dr Marc Afilalo	Président Urgentologue, spécialiste en médecine d'urgence Hôpital Général Juif – Sir Mortimer B. Davis
Dr Jacques Brunet	Expert-conseil, MSSS
Mme Sylvie Berger	Direction générale des affaires médicales et universitaires, MSSS
Dr Yves Bolduc	Directeur des services professionnels Pavillon de l'Hôtel-Dieu d'Alma, Centre le Jeannois
M. Jean Bragagnolo	Directeur général Centre hospitalier régional de Trois-Rivières
Dre Michèle Drouin	Radiologiste, Chef du département Centre hospitalier Angrignon - Pavillon Verdun
Dr Michel Garner	Chef du département de l'urgence Hôpital du Sacré-Cœur de Montréal
Dr Pierre Hamel	Urgentologue Hôtel-Dieu de Lévis
Dr Pierre Laliberté	Directeur des services professionnels CHA-Pavillon Enfant-Jésus
Dr Claude Poirier	Direction générale des affaires médicales et universitaires, MSSS
Dr Julien Poitras	Urgentologue Hôtel-Dieu de Lévis
Monsieur Gaétan Prévost	Gestionnaire infirmier d'urgence Hôtel-Dieu de Lévis
Madame Diane Therrien	Professionnelle, MSSS Direction générale des services à la population
Monsieur Jean-Guy Trottier	Directeur général CLSC Orléans
Dr Alain Vadeboncoeur	Coordonnateur de la salle d'urgence Institut de cardiologie de Montréal

2001-08-22

Groupe de soutien aux urgences

Mandat

1. Rassembler l'expertise pour soutenir les urgences et les hôpitaux dans tous les aspects du fonctionnement de l'urgence, ses liens avec l'hôpital et avec la communauté;
2. Conseiller les régies régionales et les hôpitaux qui en font la demande sur le fonctionnement de leurs urgences;
3. Colliger les informations nécessaires pour assurer le suivi de la situation;
4. Elaborer des «modèles» et des «guides» de fonctionnement des urgences et les rendre disponibles aux régies régionales et aux hôpitaux;
5. Faire connaître les solutions gagnantes et les expériences positives quant au fonctionnement des urgences;
6. Revoir les normes du ministère de la Santé et des Services sociaux en collaboration avec les divers partenaires;
7. Visiter les urgences des hôpitaux qui en font la demande avec des équipes d'experts pour aider les gestionnaires et les médecins à trouver des solutions à leurs problèmes;
8. Assurer tout autre mandat que pourrait lui confier la ministre par rapport aux urgences.

Le mandat des membres sera de trois (3) ans renouvelable.

Composition

Le directeur du Groupe de soutien agit comme président :

- | | |
|---|--|
| 2 | médecins spécialistes en urgence |
| 1 | urgentologue omnipraticien |
| 1 | infirmière-chef des urgences (gestionnaire) |
| 1 | DSP d'un centre hospitalier |
| 1 | directeur général d'un centre hospitalier |
| 1 | représentant de la communauté (CLSC) |
| 1 | professionnel de la Direction générale des affaires médicales
et universitaires |
| 1 | professionnel de la Direction du soutien au réseau |

La composition du groupe doit être représentatif des milieux urbains et ruraux, des urgences à haut débit et les autres, ainsi que des milieux d'enseignement.

22/10/99

QUESTION 84-g

Le groupe d'appui à la transformation des services en santé mentale

Le groupe d'appui à la transformation des services d'appui a été mis en place en novembre 1999 à la demande de madame Pauline Marois alors ministre d'état de la Santé et des services sociaux. Il est formé de 17 membres provenant de différents domaines en santé mentale.

Le groupe d'appui est un comité consultatif du Ministère qui fut créé pour soutenir l'implantation du Plan d'action pour la transformation des services de santé mentale déposé en 1998. Le plan vise à mettre en place ou consolider 8 types de services pour les personnes aux prises avec des problèmes de santé mentale graves et persistants :

- l'intervention en situation de crise disponible en tout temps
- le suivi dans la communauté
- le soutien pour la réponse aux besoins de subsistance
- le traitement dans la communauté
- l'hospitalisation
- l'entraide
- le soutien aux familles et aux proches
- les loisirs, l'éducation, le développement des habiletés personnelles, l'intégration à l'emploi

Le premier avis produit par le groupe d'appui portait sur l'état d'avancement de l'implantation du plan d'action et les pistes de travail à élaborer pour accentuer la démarche de transformation.

Les membres du groupe poursuivent le travail entrepris et produiront des avis en rapport avec les cibles prioritaires à atteindre. De plus, le Ministère demande au groupe d'appui de garder une vue d'ensemble sur l'évolution du changement, de signaler les situations qui ne s'inscrivent pas dans le cadre fixé par le plan d'action et de détecter les situations pour lesquelles les partenaires pourraient avoir besoin d'une aide particulière.

En début d'année 2002-2003, un avis sera déposé concernant l'implantation des réseaux locaux de services intégrés en santé mentale dans la continuité du plan d'action et selon les recommandations de la commission Clair. Cet avis portera également sur les différentes mesures de soutien dans la communauté.

Des travaux seront aussi réalisés en synergie avec l'équipe en santé mentale du ministère et les régies régionales en vue de préciser des indicateurs de suivi en santé mentale.

Question 84 h) Comité de revue de l'utilisation des médicaments

Le Comité de revue de l'utilisation des médicaments (CRUM) est un comité prévu à la Loi sur l'assurance médicaments. Ses fonctions et sa composition y sont donc prévus. Le comité a été mis en place en avril 1997 par décret gouvernemental. Il ne s'agit pas d'un comité ad hoc mais d'un comité permanent; son statut ressemblant à celui d'organismes conseils tel le Conseil consultatif de pharmacologie. Le CRUM est un organisme qui relève du ministre de la Santé et des Services sociaux. Aucune modification législative n'a été apportée aux articles relatifs au CRUM depuis leur adoption.

La Loi prévoit que la RAMQ fournit le soutien administratif et professionnel de même que le traitement des données nécessaires au CRUM et ce, dans les limites de ses ressources. Un montant récurrent de 400 000 \$ a été ajouté au budget de la Régie en 1996-1997 pour assumer une partie des coûts additionnels nécessaires au fonctionnement de ce comité.

La Loi prévoit aussi que le CRUM publie annuellement un rapport d'activités et qu'il soumet au ministre son plan annuel de travail. Le dernier rapport d'activités publié couvre l'année 2000 et le dernier plan de travail soumis au ministre couvrait l'année 2001. Toutes les publications du CRUM, les rapports d'étude, les rapports d'activités, les rapports de recherche ou autres documents, sont accessibles en ligne à l'adresse suivante:

www.msss.gouv.qc.ca/crum

Lors des auditions publiques sur la révision du Régime général d'assurance médicaments en février 2000, le CRUM a présenté un mémoire et recommandait notamment des modifications lui permettant de réaliser son mandat.

Pour mieux comprendre le CRUM, son fonctionnement et l'environnement dans lequel il évolue, vous pouvez consulter le rapport d'activités de 1998.

ÉTUDE DES CRÉDITS 2001-2002

MINISTÈRE DE LA SANTÉ ET DES SERVICES SOCIAUX

– Réponses aux questions particulières –

RÉPONSE NO 84 i) Comité de radio-oncologie

Le comité de radio-oncologie a été mis sur pied dans le but de remédier aux difficultés de fonctionnement et à l'engorgement auxquelles les centres de traitement de radio-oncologie ont à faire face. Le mandat suivant lui a été confié :

- Dresser l'état de la situation des services de radiothérapie quant aux ressources humaines et matérielles ;
- Formuler des stratégies pour assumer une accessibilité adéquate aux services à l'intérieur de délais médicalement acceptables, en favorisant le fonctionnement en réseau ;
- Suggérer des modalités sur les modes de pratique qui tiennent compte des besoins des patients et du personnel soignant.

La composition de ce comité de même que le *Plan d'action 2000-2008*, qu'il a produit en mars 2000, sont déposés sous pli séparé.

Budget 2001-2002

Dépenses prévues

50 917,12 \$

ÉTUDE DES CRÉDITS 2002-2003

MINISTÈRE DE LA SANTÉ ET DES SERVICES SOCIAUX

- Réponses aux questions particulières -

QUESTION NO 85

Liste et détails des initiatives interprovinciales en matière de santé découlant de conférences des premiers ministres ou des ministres provinciaux de la santé depuis 1994 et description de la participation du Québec à ces initiatives. Inclure la liste et détails des initiatives auxquelles le Québec ne participe pas ou en partie seulement.

Liste et détails des initiatives

1) Rapport des ministres provinciaux et territoriaux : *Comprendre les coûts du système de santé du Canada* (août 2000)

Les travaux qui ont mené à la publication de ce rapport découlent d'un engagement, pris par les premiers ministres lors de leur conférence annuelle en août 1999, d'en venir à des recommandations pour assurer la viabilité et l'accessibilité des soins de santé. Le rapport fait état des pressions croissantes subies par les provinces, notamment en raison du sous-financement fédéral, et des efforts consentis par celles-ci pour assurer le renouvellement des soins de santé.

Le Québec a contribué de façon importante à ces travaux et a supporté le rapport final.

2) Produits pharmaceutiques

En août 2000, les premiers ministres ont convenu de travailler ensemble à l'élaboration de stratégies pour évaluer les médicaments d'ordonnance. Il a été établi que ces stratégies pouvaient inclure un processus interprovincial commun pour évaluer les médicaments susceptibles d'être inclus dans les régimes d'assurance-médicaments des provinces et territoires, de même qu'un examen des meilleures pratiques en cours.

Ce processus, qui émanait d'une initiative interprovinciale, a rapidement été élargi pour inclure le gouvernement fédéral. Constatant les risques que ces initiatives faisaient courir à l'autonomie des régimes provinciaux d'assurance-médicaments, compte tenu notamment des intentions du gouvernement fédéral de créer un régime pancanadien d'assurance-médicaments, et évaluant que les bénéfices de sa participation n'en équilibraient pas les coûts et les contraintes, le Québec a choisi de se retirer de ces initiatives et de limiter sa participation à un échange d'information avec les autres gouvernements. Le Québec a indiqué qu'il pourra éventuellement établir des liens avec ces initiatives, sur une base d'affaires.

3) Indicateurs de performance

En août 2000, les premiers ministres ont convenu d'élaborer une approche provinciale/ territoriale pour élaborer et utiliser des indicateurs comparables là où cela s'avérerait pertinent. Suite à la réunion des premiers ministres à Ottawa en septembre 2000, quatorze indicateurs ont été définis. Depuis lors, le Québec participe à un groupe de travail qui œuvre à la définition de ces indicateurs et ce, malgré le fait que ce qui était au départ une initiative interprovinciale soit devenue une entreprise dans laquelle le gouvernement fédéral joue un rôle majeur.

4) Conseil des premiers ministres pour sensibiliser les Canadiens à la santé

En janvier 2002, les premiers ministres ont convenu de mettre en commun des données et des ressources afin de procéder à une collecte et à une diffusion d'information portant sur le financement, l'innovation et les pratiques exemplaires, la planification et la gestion des ressources humaine, l'efficacité et l'évaluation des médicaments et des statistiques comparatives.

Le Québec participera pleinement à cette initiative, qui vise, pour l'essentiel, à faire contrepoids au discours fédéral sur le renouvellement des services de santé et à fournir aux provinces et territoires un instrument pour diffuser de l'information sur les réformes mises en œuvre. Les modalités relatives à la mise sur pied et au fonctionnement de ce Conseil sont en cours de définition.

5) Utilisation partagée de centres d'excellence pour les chirurgies peu fréquentes

En janvier 2002, les premiers ministres ont convenu de partager des ressources humaines et des équipements en établissant des «centres d'excellence» dans divers domaines de chirurgies très spécialisées. Les ministres de la Santé élaboreront un plan de mise en œuvre de ces centres.

Le Québec appuie le principe d'une collaboration interprovinciale dans ce domaine ; il considère cependant que les objectifs visés sont plus susceptibles d'être atteints par le biais d'ententes bilatérales conclues sur une base d'affaires que par des initiatives pancanadiennes.

ÉTUDE DES CRÉDITS 2002-2003

MINISTÈRE DE LA SANTÉ ET DES SERVICES SOCIAUX

- Réponses aux questions particulières -

QUESTION NO 86

Nombre de maison d'hébergement pour femmes victimes de violence conjugale et budget alloué pour les années 1994-1995, 1995-1996, 1996-1997, 1997-1998, 1998-1999, 1999-2000, 2000-2001, 2001-2002 et prévisions pour 2002-2003.

RÉPONSE NO 86

Voir réponse fournie à la question no 88.

ÉTUDE DES CRÉDITS 2002-2003

MINISTÈRE DE LA SANTÉ ET DES SERVICES SOCIAUX

- Réponses aux questions particulières -

QUESTION NO 87

Ventilation du financement des centres d'aide et de lutte contre les agressions à caractère sexuel (CALACS) pour les années 1994-1995, 1995-1996, 1996-1997, 1997-1998, 1998-1999, 1999-2000, 2000-2001, 2001-2002 et prévisions pour 2002-2003.

RÉPONSE NO 87

Voir réponse fournie à la question no 88.

ÉTUDE DES CRÉDITS 2002-2003

MINISTÈRE DE LA SANTÉ ET DES SERVICES SOCIAUX

- Réponses aux questions particulières -

QUESTION NO 88

Ventilation du financement des centres de femmes pour les années 1994-1995, 1995-1996, 1996-1997, 1997-1998, 1998-1999, 1999-2000, 2000-2001, 2001-2002 et prévisions pour 2002-2003.

QUESTIONS 86-87-88

**MAISONS D'HÉBERGEMENT POUR FEMMES VICTIMES DE VIOLENCE, CENTRES D'AIDE ET
DE LUTTE CONTRE LES AGRESSIONS À CARACTÈRE SEXUEL, CENTRES DE FEMMES ET
ESPACE**

1999-2000 À 2001-2002

CATÉGORIE	EXERCICE 1999 - 2000		EXERCICE 2000 - 2001		EXERCICE 2001 - 2002 *	
	NB	MONTANT	NB	MONTANT	NB	MONTANT
<i>Maisons D'hébergement pour femmes</i>	100	24 860 662 \$	100	25 012 385 \$	100	29 476 601 \$
<i>C.A.L.A.C.S.</i>	26	2 890 337 \$	29	4 390 337 \$	29	5 890 337 \$
<i>Centres de femmes</i>	96	6 864 057 \$	102	6 992 429 \$	121	9 515 095 \$
<i>Espace</i>	12	877 756 \$	13	1 149 343 \$	13	1 416 343 \$
TOTAL	234	35 492 812 \$	244	37 544 494 \$	263	46 298 376 \$

* Pour l'exercice 2001-2002, les données sont sommaires, étant donné que l'exercice n'est pas complété. Certaines régions peuvent ajouter des sommes en cours d'année.

Source: Données provisoires établies d'après le Système budgétaire et financier et les crédits additionnels allouée au cours de 2001-2002

ÉTUDE DES CRÉDITS 2002-2003

MINISTÈRE DE LA SANTÉ ET DES SERVICES SOCIAUX

- Réponses aux questions particulières -

QUESTION NO 91

Actions posées et crédits engagés dans le cadre de l'objectif de la politique québécoise de la santé et du bien-être visant à réduire le taux de mortalité par maladie cardiovasculaire. Inclure l'inventaire des programmes préventifs et/ou de soins spécifiques aux maladies cardiovasculaires, et ce, aux niveaux local, régional et provincial.

RÉPONSE NO 91

Ci-joint les données relatives à la prévention des maladies cardiovasculaires.

Un document « Cardiologie tertiaire situation actuelle, perspectives et propositions » est déposé sous pli séparé.

Question 91

Prévention des maladies cardiovasculaires pour les années 2000-2001, 2001-2002

Contribution de la Direction générale de la santé publique à l'atteinte de l'objectif no. 8 de la Politique de la santé et du bien-être, soit la réduction de 30 % de la mortalité par maladie cardiovasculaire en 2000-2001 et 2001-2002.

Au cœur de la vie

La DGSP a versé, en 2001-2002, 100 000 \$ pour la réalisation du Projet québécois de dissémination en santé du cœur *Au cœur de la vie*. Ce montant sera injecté de façon récurrente chaque année jusqu'en 2003-2004. Le projet vise à favoriser l'intégration des activités de promotion de la santé et de prévention des maladies cardiovasculaires dans la pratique quotidienne des intervenants des Services courants des CLSC.

Au cœur de la vie fait suite au Projet québécois de démonstration en santé du cœur qui s'est déroulé de 1992 à 1997 dans trois sites québécois, soit à Rivière-du-Loup, à Laval (Fabreville) et à Montréal (Saint-Louis du Parc) ainsi que dans chacune des provinces canadiennes.

Ces projets ont démontré qu'il était possible d'implanter des programmes en santé du cœur qui répondent aux objectifs et aux priorités des communautés. Ils ont aussi permis de développer des outils et des approches nouvelles en promotion de la santé du cœur.

Au cœur de la vie, programme intégré en santé du cœur, constitue une autre phase de l'Initiative fédérale/provinciale en santé du cœur, soit la phase de dissémination. L'Institut national de santé publique du Québec coordonne l'implantation d'*Au cœur de la vie* dans des CLSC des régions de Montréal, de l'Outaouais, de Trois-Rivières et de Québec, et ce, grâce à l'appui financier de Santé Canada, du ministère de la Santé et des Services sociaux du Québec et de la Fondation des maladies du cœur. Enfin, ces projets bénéficieront du soutien professionnel des Directions de santé publique des régions impliquées.

Cholestaction Québec inc.

La DGSP a contribué aux activités de Cholestaction Québec inc. pour un montant de 20 000 \$ en 2000-2001.

Cholestaction Québec inc. a pour mission d'assurer la diffusion d'informations justes et rigoureuses sur le cholestérol, l'alimentation et les maladies cardiovasculaires en démystifiant les croyances actuelles et en corrigeant les informations erronées auprès de la population ; en informant les professionnels de la santé des plus récentes prises de position scientifique et en établissant certains partenariats avec l'industrie agro-alimentaire.

La DGSP du MSSS est un partenaire majeur dans la réalisation de la mission de Cholestaction, et ce, depuis la création de cet organisme en 1992. Depuis 1993-1994, la DGSP a contribué à la réalisation de ces activités pour un montant global de 103 000 \$. De plus, une professionnelle de la DGSP assure la vice-présidence du conseil d'administration et participe aux travaux du comité scientifique de Cholestaction.

Au cœur du travail

La DGSP a versé 5 000 \$, en 2001-2002, à la Fondation des maladies du cœur du Québec pour la conception et la réalisation de la campagne de prévention des maladies cardiovasculaires et de promotion de la santé du cœur « Au cœur du travail ». À noter que la Direction contribue à ce programme depuis 1995 et a, depuis ce temps, attribué 29 000 \$ à la Fondation des maladies du cœur du Québec. Une représentante du Service de la promotion de saines habitudes de vie et dépistage collabore aux travaux du comité intersectoriel mis sur pied par la Fondation quant à la définition du contenu scientifique annuel des activités de la campagne.

L'objectif de ce projet est la sensibilisation de la population en milieu de travail à l'importance de bien connaître les principaux facteurs de risque des maladies cardiovasculaires (MCV) afin de mieux s'en protéger et apprendre comment changer ses habitudes de vie pour optimiser sa qualité de vie et prévenir l'apparition de ces maladies.

Par le biais d'un questionnaire-sondage, plus de 100 000 travailleurs (répartis dans plus de 300 entreprises au Québec) sont invités à répondre à des questions portant sur les mythes concernant les différents facteurs de risque des maladies cardiovasculaires. Dans un second volet, les travailleurs sont encouragés à passer à l'action à l'aide de différents incitatifs : capsules d'information sur la crise cardiaque et l'importance de connaître les principaux facteurs de risque de MCV afin de modifier son mode de vie en conséquence.

Obésité

Facteur majeur de risque de maladies cardiovasculaires et de diabète

Groupe de travail provincial sur la problématique du poids (GTPPP)

Un budget de 50 000 \$ a été accordé, en 2000-2001, à l'Association pour la santé publique du Québec afin que le GTPPP puisse continuer ses activités. Ces travaux consistent à compléter l'analyse de la problématique, développer un plan d'action global (multisectoriel) pour cette problématique, réaliser un document d'appui et un document sommaire. Le Groupe a aussi été appelé à collaborer aux travaux pour l'élaboration du Programme national de santé publique.

Le Groupe de travail provincial sur la problématique du poids est composé de membres provenant du réseau de la santé publique, d'universités, de la Chaire de recherche sur l'obésité D.B. Brown, de la Fondation des maladies du cœur du Québec, de la DGSP du MSSS, de l'Institut national de santé publique du Québec et de cégeps.

Bien dans sa tête, bien dans sa peau

Une subvention de 42 000 \$ a été accordée, en 2000-2001, au Collectif Action Alternative en Obésité pour le programme « Bien dans sa tête, bien dans sa peau ». Au total depuis le début de ce programme, en 1996-1997, la DGSP a contribué pour un montant global de 102 000 \$.

Ce programme vise la promotion d'une image corporelle saine chez les adolescents. On y cherche essentiellement à développer et à consolider l'estime de soi et les compétences personnelles pour contrer les comportements néfastes qu'entraîne l'insatisfaction par rapport à l'image corporelle, dont l'anorexie, la boulimie et l'obésité. Ce programme est en expérimentation et évaluation depuis plus de 5 ans dans la région de Lanaudière. Étant donné les résultats concluants, il est, depuis l'an passé, en déploiement dans la région de Québec.

Choisir de maigrir

Une subvention de 34 800 \$ a été accordée, en 2000-2001, au Collectif Action Alternative en Obésité pour la réédition du programme *Choisir de Maigrir*, par l'actualisation des outils de formation et la promotion du programme.

Programme qui vise à aider les personnes aux prises avec un problème de poids (excès de poids, obésité ou préoccupation excessive à l'égard du poids) à s'en sortir autrement que par des régimes farfelus et inefficaces. Le programme existe depuis 1982 et ses effets positifs sont démontrés. Il y a une demande, tant du côté de la population que du côté des professionnels de la santé travaillant majoritairement dans le secteur de la santé publique, pour que ce programme soit dispensé. Actuellement, ce sont les CLSC qui donnent le contenu du programme. En 1996, il y avait environ 20 sites au Québec et en Ontario francophone qui le dispensaient. Il y aurait lieu d'augmenter cette dispensation.

Sédentarité

Facteur de risque majeur de maladies cardiovasculaires

En 2000-2001, un montant de 207 348 \$ a été versé par la DGSP au programme Kino-Québec pour les opérations régionales, et ce, en vertu de la convention Kino-Québec 2000-2005.

Ce budget sert à réaliser le plan national d'activités de Kino-Québec pour différents groupes d'âge. On y retrouve notamment des campagnes de communication, des activités afin de promouvoir l'activité physique chez les jeunes dans les écoles, les cours d'école et les terrains de jeux. En collaboration avec les entreprises, les responsables Kino-Québec dans les régions travaillent à promouvoir l'activité physique chez les adultes de 25 à 44 ans. Enfin, des études sont aussi menées pour connaître les moyens les plus efficaces de rejoindre les clientèles de plus de 55 ans pour les amener à adopter un mode de vie physiquement actif dans un environnement favorable.

Tabagisme

Facteur de risque majeur de maladies cardiovasculaires

En 2001-2002, la DGSP a assumé la mise en œuvre de projets variés dans le cadre du Plan québécois de lutte contre le tabagisme 2001-2005, et ce, pour un total de 11 M\$. Avec la collaboration de partenaires variés incluant tant les directions régionales de santé publique que des organismes privés à but non lucratif comme la Société canadienne du cancer, le Conseil québécois sur le tabac et la santé, Acti-Menu, les projets ont particulièrement couvert les domaines de la prévention et de la cessation du tabagisme.

Des activités de communications, d'éducation et de mobilisation des jeunes ont été réalisées, notamment en milieu scolaire (campagne « J'allume », Gangs allumées, théâtre In Vivo, Réseau conseil des jeunes,...). Des campagnes médiatiques et des activités promotionnelles ont interpellé les fumeurs afin de les inciter et de les aider à cesser de fumer (semaine thématique, concours « J'arrête, j'y gagne », ...). Un service téléphonique de soutien a été mis sur pied à l'intention de ces derniers. Par ailleurs, les directions régionales de santé publique stimulent l'offre de services en cessation dans leurs milieux. Le financement public des aides pharmacologiques pour cesser de fumer s'inscrit dans cette dynamique de services aux fumeurs.

Signalons, en terminant, la contribution de la DRSP au financement de la Première conférence internationale francophone sur le contrôle du tabac qui se tiendra à Montréal du 15 au 18 septembre 2002.

Diabète

Facteur de risque majeur de maladies cardiovasculaires

Un montant de 25 000 \$ a été attribué, en 2001-2002, au Programme santé Acti Menu / Vitalmedia Inc. pour un événement médiatique en trois volets. Ce projet comprend une émission de télévision de 60 minutes diffusée simultanément à la télévision et à la radio en avril 2002. Il comprend aussi une brochure qui découlera de l'émission et qui sera distribuée, en parallèle avec l'émission, à la grandeur du Québec incluant le réseau de la santé. Le projet aura pour titre « Vivre avec le diabète » et ciblera les diabétiques et leurs proches; les individus diabétiques qui ne connaissent pas leur état et les individus en santé afin de prévenir ou de retarder l'apparition de la maladie.

**Tableau résumé des investissements
en prévention des maladies cardiovasculaires
et promotion de la santé du cœur
Années 2000-2001 et 2001-2002**

Projets	Budget octroyé via les fonds de la DGSP
Projet québécois de dissémination en santé du cœur « Au cœur de la vie »	100 000 \$ ^{1,2}
Cholestaction Québec Inc	20 000 \$
Au cœur du travail (Fondation des maladies du cœur du Québec)	5 000 \$
Groupe de travail provincial sur la problématique du poids (Association pour la santé publique du Québec)	50 000 \$
Bien dans sa tête, bien dans sa peau (Collectif Action Alternative en Obésité)	42 000 \$
Choisir de maigrir (Collectif Action Alternative en Obésité)	34 800 \$
Kino-Québec (lutte à la sédentarité)	207 348 \$ ³
Lutte contre le tabagisme	11 000 000 \$
Émission télévisée et brochure sur le diabète (ActiMenu et Vital Média)	25 000 \$ ⁴
Total	11 484 148 \$

¹ Montant récurrent jusqu'en 2003-2004.

² La direction générale de la planification stratégique, de l'évaluation et de la gestion de l'information accorde aussi un montant récurrent de 30 000 \$ à ce projet, et ce, jusqu'en 2003-2004.

³ Un montant de 441 049 \$ a également été versé par la DGSP au programme Kino-Québec afin de soutenir les salaires des conseillers Kino en région.

⁴ La direction des communications a aussi payé 25 000 \$ pour la réalisation de ce projet.

ÉTUDE DES CRÉDITS 2002-2003

MINISTÈRE DE LA SANTÉ ET DES SERVICES SOCIAUX

- Réponses aux questions particulières -

QUESTION NO 130

AUTRES

Liste de toutes les sociétés (OSBL) créées par le Ministère ou par un (des) employé(s) du Ministère ou de l'organisme pour les cinq dernières années.

RÉPONSE NO 130

Il n'y a eu aucun OSBL créé par le Ministère et les organismes.

ÉTUDE DES CRÉDITS 2002-2003

MINISTÈRE DE LA SANTÉ ET DES SERVICES SOCIAUX

- Réponses aux questions particulières -

QUESTION NO 132

AUTRES

Dépenses effectuées en 2001-2002 par le Ministère et ses organismes dans les technologies de l'information :

- a) téléphonie;
- b) matériel informatique;
- c) logiciels;
- d) programmation;
- e) formation.

RÉPONSE NO 132

- a et e) Les réponses à ces questions sont fournies à la question no 10 des questions générales du ministère de la Santé et des Services sociaux
- b et c) Les réponses à ces questions sont fournies à la question no 27 des questions générales du ministère de la Santé et des Services sociaux
- d) Les coûts de main-d'œuvre affectée à la programmation sont évalués à 1 022 300 \$.