

---

Commission parlementaire  
des Affaires sociales  
pour

# **L'ÉTUDE DES CRÉDITS 2001-2002**

RÉPONSES AUX QUESTIONS PARTICULIÈRES

---

MINISTÈRE DE LA SANTÉ  
ET DES SERVICES SOCIAUX

TOME I

---



Gouvernement du Québec  
Ministère de la Santé et des Services sociaux



Δ2A1

C64

2001/02

3,1

QL

P.gouv.

Lecture  
sur place

## ÉTUDE DES CRÉDITS 2001-2002

### DEMANDE DE RENSEIGNEMENTS PARTICULIERS DE L'OPPOSITION OFFICIELLE

#### MINISTÈRE DE LA SANTÉ ET DES SERVICES SOCIAUX

#### TOME I

#### TABLE DES MATIÈRES

	<u>Pages</u>
1. Regroupement par régions des établissements du réseau de la Santé et des Services sociaux (CH, CHSLD, CLSC, etc.). Pour chacun, fournir pour les années financières 1997-1998, 1998-1999, 1999-2000 et 2000-2001 :  a) le budget annuel ou la subvention annuelle de fonctionnement; b) tout budget spécial, en précisant sa nature et s'il est récurrent; c) déficit, autorisation d'emprunt.	1 à 5
2. Taux d'occupation pour 1999-2000 et 2000-2001 de tous les centres hospitaliers du réseau, par hôpitaux et par spécialités et listes d'attentes du réseau par hôpitaux au niveau des chirurgies d'un jour et des chirurgies qui nécessitent l'hospitalisation et par spécialités pour les périodes du 31 mars 1999 au 31 mars 2000 et du 31 mars 2000 au 31 mars 2001.	6 à 45
3. Nombre de patients en hébergement dans les hôpitaux de soins de courte durée (incluant tous les hôpitaux universitaires), par établissements, au 31 mars 1998, au 31 mars 1999, au 31 mars 2000 et au 31 janvier 2001 et nombre maximal de patients prévus au permis pour 1998-1999, 1999-2000 et 2000-2001.	46 à 62
4. Budget accordé au Programme de maintien à domicile pour personnes âgées, en 1999-2000 et 2000-2001, pour chacun des CLSC, dans chacune des régions. Nombre et pourcentage de personnes qui ont bénéficié de services d'aide à domicile et de soins à domicile dans le cadre de ce programme. Fournir les listes d'attente pour chaque CLSC dans ce programme.	Tome II
5. Contraintes et allocations budgétaires pour chacun des CLSC :  a) dans chacune des régions pour les années 1999-2000 et 2000-2001; b) par programmes pour les années 1999-2000 et 2000-2001; c) comparaison per capita pour les années 1999-2000 et 2000-2001.	63 – 64

6.	Enveloppe budgétaire allouée pour les ressources alternatives en santé mentale dans chacune des régions pour les années 1998-1999, 1999-2000 et 2000-2001.	65 – 66
7.	Budget alloué aux établissements de santé à vocation psychiatrique par établissements et par régions pour les années 1998-1999, 1999-2000 et 2000-2001.	67 – 68
8.	Nombre de lits de courte durée par 1 000 habitants, dans chaque région, et nombre de jours d'hospitalisation par 1 000 habitants, par régions, au 31 mars des années 1999, 2000 et 2001 :	69 à 76
	a) nombre de lits de soins de longue durée par 1 000 habitants, par régions, au 31 mars des années 1998, 1999 et 2000.	
9.	Pour les chirurgies électives, au 31 mars 1998, 1999, 2000 et 2001 :	77 à 90
	a) délai moyen d'attente;	
	b) moyenne provinciale;	
	c) moyenne par régions;	
	d) moyenne par centres hospitaliers;	
	e) comparaison avec l'Ontario, l'Alberta et les États-Unis.	
10.	Pour les chirurgies d'un jour au 31 mars 1998, 1999, 2000 et 2001 :	91 à 99
	a) pourcentage provincial;	
	b) pourcentage par régions et par établissements;	
	c) délai moyen d'attente;	
	d) moyenne provinciale;	
	e) moyenne par régions;	
	f) moyenne par centres hospitaliers;	
	g) comparaison avec l'Ontario, l'Alberta et les États-Unis.	
11.	Pour les soins palliatifs au 31 mars 1998, 1999, 2000 et 2001 :	100 à 102
	a) nombre de programmes;	
	b) liste des centres ou des maisons spécialisés;	
	c) nombre de personnes ayant bénéficié de ces programmes, par régions;	
	d) budget accordé pour chacun des programmes.	
12.	Pour la désinstitutionnalisation des malades psychiatriques, au 31 mars 1999, 2000 et 2001 :	Tome II
	a) nombre de personnes qui en ont bénéficié;	
	b) nombre de lits fermés par établissements, par régions;	
	c) montants alloués aux ressources alternatives, nom de l'organisme ainsi que la région.	



13.	Nombre de personnes (permanentes, à temps plein, à temps partiel) affectées au maintien à domicile dans chacun des CLSC et sommes versées à des agences privées de soins de maintien à domicile pour chacun des CLSC pour les années 1998-1999, 1999-2000 et 2000-2001.	103 – 104
14.	Indicateurs pour l'évaluation de la performance établie par le ministère de la Santé et des Services sociaux pour les centres hospitaliers, les CLSC, les CHSLD et les centres de réadaptation.	105 – 106
15.	Ventilation détaillée des budgets 1999-2000 et 2000-2001 du Fonds de recherche en santé du Québec, tels que dépensés.	107
16.	Ventilation détaillée par catégories de dépenses de chacun des budgets, 1999-2000 et 2000-2001 et des dépenses réelles de chaque régie régionale, du nombre d'effectifs à temps complet (ETC) et du nombre de médecins et d'infirmières qui travaillent dans chaque régie régionale (incluant cadres, professionnels, ouvriers, personnel de soutien).	Tome II
17.	Ventilation détaillée des budgets 1998-1999, 1999-2000 et 2000-2001 et des dépenses, par régions, de chaque département de santé publique, du nombre de postes à temps plein ou équivalents temps complet et du nombre de médecins et d'infirmières qui y travaillent (incluant cadres, professionnels, ouvriers, personnel de soutien).	Tome II
18.	Ventilation détaillée des budgets 1998-1999, 1999-2000 et 2000-2001 et des dépenses, par régions, de chaque centre hospitalier, du nombre de postes à temps plein ou équivalents temps complet et du nombre de médecins et d'infirmières qui y travaillent (incluant cadres, professionnels, ouvriers, personnel de soutien).	108 à 129
19.	Moyenne des délais de réponse de la Corporation Urgences-Santé pour les années 1999-2000 et 2000-2001. Ventilation des budgets alloués, en précisant notamment : a) s'il y a un défibrillateur dans chaque ambulance (sinon, indiquer combien ne sont pas pourvues de cet équipement); b) le nombre de postes et détails (infirmières, infirmiers, chauffeurs, répartiteurs, etc.); c) le coût des immobilisations; d) le nombre de déplacements d'un établissement à un autre, de transports, de détournements, etc.; e) le maintien d'appels reçus (répartition entre urgents et non-urgents); f) le nombre d'unités d'ambulances.	130 à 136
20.	Les impacts financiers de la nouvelle convention collective avec les ambulanciers.	137 à 139

21.	Coûts et impacts financiers des moyens de pression des ambulanciers pour l'année 2000-2001, liste des inventaires pour les équipements égarés et la perte financière absorbée en découlant et par régions.	140
22.	Concernant les services préhospitaliers d'urgence, moyenne des délais de réponse par régions et budget accordé par régions et per capita.	141 à 143
23.	Ventilation détaillée, pour chacun des établissements du réseau, des projets d'investissement, d'équipement, de construction et de rénovation retenus pour les années 1999-2000, 2000-2001 et prévisions pour 2001-2002. Étapes de réalisation de chaque projet et liste des demandes non retenues.	144 à 152
24.	Nombre de nouveaux lits ouverts en centres d'accueil, en centres d'hébergement et en centres hospitaliers de soins de longue durée, au 31 mars 2001, par régions, en précisant le nom de l'établissement. Ajouter la comparaison avec la situation qui prévalait au 31 mars 1999 et au 31 mars 2000.	153 à 156
25.	Pour les années 1999-2000, 2000-2001 et prévisions pour 2001-2002 du nombre de centres d'accueil et de centres d'hébergement construits ou qui ont obtenu l'autorisation de construire.	157 à 159
26.	Au 31 mars 2001, pour chacun des établissements du réseau, par régions, les décisions prises pour atteindre l'équilibre budgétaire : <ul style="list-style-type: none"> <li>a) montant global des coupures budgétaires;</li> <li>b) services à la population coupés;</li> <li>c) nombre de lits fermés, départements et dates de fermeture;</li> <li>d) nombre et identification des postes abolis;</li> <li>e) coupures administratives faites et prévues;</li> <li>f) réduction d'activités aux départements d'analyse, d'admission, de radiologie, dans les cliniques externes, etc.;</li> <li>g) réduction du taux d'occupation;</li> <li>h) établissements, par régions, qui n'ont pas atteint l'équilibre budgétaire au 31 mars 2000 et détails des motifs pour chacun de ces établissements;</li> <li>i) dépenses 1998-1999, 1999-2000 et 2000-2001 pour chaque centre fermé ou qui a changé de vocation depuis le 1<sup>er</sup> avril 1997;</li> <li>j) bilan de l'utilisation actuelle de chacun des établissements fermés depuis 1996 et coûts de la transformation.</li> </ul>	160
27.	Établissements du réseau, par régions, qui ont eu recours, au 31 mars 2001, à des agences privées d'infirmières, de laboratoires et de buanderies avec, pour chaque établissement, les dates, les coûts encourus et le nom des agences privées. Ajouter la comparaison avec la situation qui prévalait au 31 mars des années 1998, 1999 et 2000.	161 à 163

- |     |   |           |
|-----|---|-----------|
| 28. | Plans de redéploiement de la main-d'oeuvre des établissements visés par une fermeture, une transformation, réaménagement ou cessation d'activités, par régions, en 1998-1999, 1999-2000 et 2000-2001 :  | 164 à 167 |
|     | <ul style="list-style-type: none"> <li>a) coûts du plan de redéploiement;</li> <li>b) économies réalisées par la fermeture;</li> <li>c) perte d'emplois TPO;</li> <li>d) perte d'emplois TPC.</li> </ul>  |           |
| 29. | <ul style="list-style-type: none"> <li>a) Nombre de postes équivalents temps plein en attente au service de placement provincial, par régions et par titres d'emplois, au 31 mars 2000 et au 31 mars 2001;</li> <li>b) Préciser le nombre d'employés en disponibilité en raison de l'application de la clause du 50 kilomètres au 31 mars 1999, au 31 mars 2000 et au 31 mars 2001;</li> <li>c) Indiquer le coût total afférent à ces employés en disponibilité au 31 mars 1999, au 31 mars 2000 et au 31 mars 2001.</li> </ul> | 168 à 170 |
| 30. | Nombre de cadres inscrits au centre de référence des directeurs généraux et des cadres.   | 171 – 172 |
| 31. | Ventilation des dépenses reliées aux bénéfices des employés du réseau pour les années 1999-2000, 2000-2001 et prévisions 2000-2001 : <ul style="list-style-type: none"> <li>a) congés de maladie et assurance salaire;</li> <li>b) libérations syndicales et motifs;</li> <li>c) arbitrages des griefs payés par l'employeur.</li> </ul>  | 173 - 174 |
| 32. | Répartition des effectifs par secteurs d'emploi équivalents temps plein en 1999-2000 et 2000-2001. Indiquer la comparaison des effectifs pour les années 1998-1999, 1999-2000 et 2000-2001.   | 175 – 176 |
| 33. | Coût et taux d'absentéisme du personnel du réseau de la santé et des services sociaux, incluant le ministère de la Santé et des Services sociaux en 1998-1999, 1999-2000 et 2000-2001.  | 177 – 178 |
| 34. | Bilan au 31 mars 2001 du nombre d'employés qui ont bénéficié du plan de retraite. Indiquer le suivi qui a été accordé au 5 300 postes qui étaient vacants au 31 mars 1998.  | 179       |
| 35. | Nombre de plaintes reçues, en 1998-1999, 1999-2000 et 2000-2001, par les régies régionales de la Santé et des Services sociaux et par le ministère de la Santé et des Services sociaux. Nature des plaintes et distribution des plaintes rejetées ou qui se sont avérées fondées. Nombre de plaintes relatives à l'accessibilité aux services de santé et aux services sociaux dans la langue anglaise et française, pour chacun des établissements du réseau.  | 180       |

36.	Ventilation des crédits alloués pour l'année 2000-2001 à chacune des régions régionales pour les services suivants et prévisions pour 2001-2002 :	Tome II
	<ul style="list-style-type: none"> <li>a) adoption internationale;</li> <li>b) protection de la jeunesse;</li> <li>c) toxicomanie;</li> <li>d) alcoolisme;</li> <li>e) maintien à domicile;</li> <li>f) santé mentale et santé physique;</li> <li>g) réadaptation;</li> <li>h) suicide;</li> <li>i) prévention liée aux jeux de hasard.</li> </ul>	
37.	Nombre de personnes en attente, délais d'attente moyens et coûts estimés pour combler cette lacune d'accessibilité aux services spécialisés pour chacun des services spécialisés de réadaptation en déficience physique selon la région sociosanitaire au 31 mars 2001 et comparaison avec le 31 mars 2000 :	Tome II
	<ul style="list-style-type: none"> <li>a) adultes et aînés;</li> <li>b) enfants.</li> </ul>	
38.	Budgets alloués aux centres jeunesse de chacune des régions pour les années 2000-2001 et prévisions pour 2001-2002 (inclure leur déficit accumulé s'il y a lieu).	181 à 184
39.	Les effectifs de chacun des centres jeunesse et CLSC, le taux d'absentéisme et le nombre de dossiers traités pour chacun d'eux pour les années 1999-2000 et 2000-2001.	185 à 190
40.	Ventilation des crédits alloués par régions pour le plan d'action concernant le suicide, l'alcoolisme et la toxicomanie du ministre délégué.	191
41.	Budget total et par régions pour les centres de protection de la jeunesse, les CLSC, les groupes communautaires et autres, pour l'année 1999-2000 et 2000-2001.	192
42.	Nombre de familles d'accueil, de centres d'accueil et de centres d'hébergement, de centres d'accueil et de réadaptation, de centres de jour et de maisons d'hébergement, pour chaque région régionale, pour les catégories de personnes suivantes, s'il y a lieu, pour l'année 2000-2001 :	Tome II
	<ul style="list-style-type: none"> <li>a) les jeunes;</li> <li>b) les adultes;</li> <li>c) les personnes âgées;</li> <li>d) les handicapés physiques;</li> <li>e) les handicapés intellectuels;</li> <li>f) les alcooliques et toxicomanes.</li> </ul>	

43.	Nombre de bénéficiaires de chacune de ces ressources ou établissements, pour chacune des catégories de personnes énumérées et liste d'attente au 31 mars 2001.	Tome II
44.	Pour le programme OLO, budgets accordés aux régies régionales, globalement et par régions, nombre de demandes reçues et nombre de demandes acceptées, par régions, au 31 mars 2001. Ajouter la comparaison avec la situation qui prévalait au 31 mars 2000.	193 – 194
45.	Suicide : <ul style="list-style-type: none"> <li>a) enveloppe budgétaire provinciale investie au 31 mars 2001;</li> <li>b) enveloppe budgétaire, par régions, au 31 mars 2001;</li> <li>c) listes des organismes d'intervention, par régions;</li> <li>d) listes des organismes qui ont reçu des subventions (incluant les noms et les montants) au 31 mars 2001;</li> <li>e) comparaison de l'enveloppe budgétaire provinciale attribuée au 31 mars 2000;</li> <li>f) statistiques sur les taux de suicide par catégories d'âge au 31 mars 2001.</li> </ul>	195 à 200
46.	Nombre de lits de courte durée aux permis de chaque établissement, par régions, inscrits au 31 mars 1998, 1999, 2000 et 2001.	201 à 213
47.	Nombre de lits de longue durée aux permis de chaque établissement, par régions, inscrits au 31 mars 1998, 1999, 2000 et 2001.	214 à 238
48.	Liste des organismes communautaires qui ont demandé et qui reçu des subventions, dans le cadre du Programme de financement aux organismes communautaires du ministère de la Santé et des Services sociaux, par régions et par secteurs, pour 2000-2001. Montants demandés et montants accordés. Ajouter le budget global accordé à ce programme pour 1999-2000 et 2000-2001.	239 à 299
49.	Évolution des paiements de transferts du gouvernement fédéral et revenus de la péréquation dans le secteur de la santé pour les années 1995-1996, 1996-1997, 1997-1998, 1998-1999, 1999-2000, 2000-2001 et prévisions pour 2001-2002.	300 – 301
50.	Pour tous les contrats de construction, de rénovation ou de réfection octroyés par la Corporation d'hébergement du Québec, pour 2000-2001 : <ul style="list-style-type: none"> <li>a) professionnels choisis;</li> <li>b) membres des comités de sélection;</li> <li>c) coût original et coût final du projet;</li> <li>d) entrepreneurs qui ont effectué les travaux;</li> <li>e) entreprises qui contrôlent les coûts.</li> </ul>	302 à 314

- |     |   |           |
|-----|---|-----------|
| 51. | Fournir la liste de tout autre contrat accordé par la Corporation d'hébergement du Québec en indiquant le nom de la firme retenue et le montant du contrat et préciser si le contrat a été accordé par appel d'offres ou sur invitation.  | 315 à 329 |
| 52. | Liste détaillée des contrats donnés par le ministère de la Santé et des Services sociaux pour 2000-2001 qui ont fait l'objet d'un versement supplémentaire par rapport au montant initial, montant du surplus versé, montant du contrat initial, raisons du dépassement et nom de l'entreprise qui a réalisé le contrat. Liste détaillée des contrats donnés par les régies régionales. | 330       |
| 53. | Sondages ou études réalisés pour le ministère de la Santé et des Services sociaux ou les régies régionales sur les effets du virage ambulatoire :<br><br>a) le coût;<br>b) le soumissionnaire;<br>c) transmettre les résultats du sondage ou copie de l'étude.  | 331 à 334 |
| 54. | Évaluation provinciale des services Info-Santé CLSC et étude de la notoriété et de l'utilisation du service Info-Santé CLSC :<br><br>a) coûts.  | 335 – 336 |
| 55. | Nombre de dossiers en attente d'évaluation et de prise en charge à la Direction de la protection de la jeunesse, pour chacune des régions du Québec, et délais d'attente en 2000-2001. Pour les délais d'attente, ajouter la comparaison avec la situation qui prévalait au 31 mars 2000.   | Tome II   |
| 56. | Liste des nouvelles maisons d'hébergement jeunesse subventionnées en 1999-2000 et 2000-2001 et montant des subventions versées (avec le nombre de lits par maisons). Comité d'origine pour chacune des maisons.   | 337 – 338 |
| 57. | Liste des maisons d'hébergement pour les sidéens subventionnées en 2000-2001 et montant des subventions versées (avec le nombre de lits par maisons). Comité d'origine pour chacune des maisons. Ajouter la comparaison avec la situation qui prévalait au 31 mars 2000.  | 339 – 340 |

58. Adoption internationale :

Tome II

- a) nombre de projets d'adoption, pour 1998-1999 et 1999-2000 et nombre d'adoptions réalisées, au 31 mars 1999, avec les pays d'adoption;
- b) liste des organismes reconnus comme intermédiaires par le Secrétariat à l'adoption internationale, avec noms et adresses de ces organismes pour 1999-2000;
- c) état d'avancement des travaux du Québec pour l'application de la Convention de La Haye sur l'adoption internationale;
- d) nombre de projets d'adoption ayant échoué en raison de l'absence de mesures administratives au Québec prévues à la Convention de La Haye sur l'adoption internationale depuis 1996.

59. Personnes âgées :

341

- a) nombre d'organismes communautaires bénévoles qui agissent auprès des personnes âgées et qui ont obtenu des subventions du ministère de la Santé et des Services sociaux, pour l'année financière 2000-2001, par régions;
- b) nombre de foyers privés pour personnes âgées, nombre de places disponibles dans chaque foyer, par régions et par établissements, au 31 mars 2001 (ajouter la comparaison avec la situation qui prévalait au 31 mars 2000);
- c) nombre de foyers privés qui ont ouvert leurs portes en 2000-2001, par régions (ajouter la comparaison pour les années 1999-2000 et 2000-2001);
- d) nombre de places, par régions, dans les centres d'accueil publics au 31 mars 2001 et comparaison au 31 mars 2000;
- e) nombre et description des plaintes enregistrées concernant les foyers pour personnes âgées en 1999-2000 et en 2000-2001.

60. Polytoxicomanie, relativement à la lutte à la drogue pour les années 1999-2000 et 2000-2001 :

Tome II

- a) sommes affectées à la prévention pour l'ensemble du Québec et par régions;
- b) sommes affectées à la réhabilitation pour l'ensemble du Québec et par régions;
- c) organismes oeuvrant dans ce domaine au 31 mars 2001 et comparaison au 31 mars 2000;
- d) pour l'année financière 2000-2001, organismes qui ont demandé une aide financière et organismes qui ont reçu une subvention, en indiquant :
  - le nom de l'organisme;
  - la région;
  - le montant demandé;
  - le montant reçu.

61. Ventilation des budgets attribués à la prévention, par régions, au 31 mars 2000 et projections pour l'année 1999-2000 et 2000-2001 et comparaison avec les autres provinces canadiennes.

342 à 344

62.	Liste des autorisations d'emprunt accordées, par régions et par établissements et indiquer les montants accordés au 31 mars 2001. Ajouter la comparaison avec la situation qui prévalait au 31 mars 1999 et au 31 mars 2000.	345 à 347
63.	Pour chacune des années 1998-1999, 1999-2000, 2000-2001 et prévisions 2001-2002, liste détaillée par régions pour chacun des établissements de santé et services sociaux qui ont un déficit.	348 à 353
64.	Nombre de postes de cadres réglementaires et de normes de gestion qui ont été allégés ou abolis en 1999-2000 et 2000-2001 et, s'il y a lieu, les identifier.	354
65.	Pour les immobilisations, les budgets 1999-2000, 2000-2001 et prévisions 2001-2002 : a) en développement obligatoire; b) en équipement spécialisé; c) en développement des nouvelles technologies; d) en équipement de recherche.	355 à 357
66.	Montant de la dette à assumer par le ministère de la Santé et des Services sociaux pour chaque établissement au 31 mars 2001 et comparaison avec le 31 mars 2000.	358 – 359
67.	Budgets annuels en médecine transfusionnelle pour les centres hospitaliers désignés et les centres de traitement de l'hémophilie.	360
68.	Concernant Héma-Québec : a) ventilation des coûts de l'utilisation de sang et de produits sanguins; b) ventilation des budgets 1999-2000, 2000-2001 et prévisions 2001-2002; c) nombre d'employés et fonctions au 31 mars 2001; d) taux de refus effectué grâce aux questionnaires et par les analyses de sang en 1998-1999, 1999-2000 et 2000-2001.	361 – 362
69.	Ventilation des budgets des programmes de retraçage.	363
70.	Nombre de demandes pour le programme de compensation des victimes contaminées avant 1986 et après 1990. Nombre de demandes acceptées. Nombre de demandes refusées et combien il reste dans le budget.	364



71.	Coûts et ventilation des budgets pour la vérification afin de s'assurer de la qualité du sang.	365
72.	Ventilation des coûts de système pour le réseau de la santé et des services sociaux pour les années 1999-2000, 2000-2001 et prévisions pour 2001-2002.	Tome II
73.	Pour les traitements en radio-oncologie, indiquer à ce jour : <ul style="list-style-type: none"> <li>a) nombre de personnes en attente de traitement de 4 à 8 semaines, de 8 à 12 semaines et 12 semaines et plus;</li> <li>b) nombre de personnes qui ont reçu un traitement aux États-Unis et préciser dans quel établissement de santé;</li> <li>c) coût total de cette opération incluant les traitements, le transport, l'hébergement, l'accompagnement, etc.;</li> <li>d) indiquer les prévisions pour 2001-2002 pour les personnes qui seront traitées aux États-Unis. Préciser le coût et le nombre de personnes.</li> </ul>	366 à 368
74.	Liste des ententes de gestion tripartite signées entre le Ministère, les régies régionales et les établissements de santé à ce jour : <ul style="list-style-type: none"> <li>a) le nombre d'ententes signées;</li> <li>b) préciser avec quel établissement;</li> <li>c) quel est le montant des redressements budgétaires exigés dans chacune des régies régionales et dans chacun des établissements pour les années 1999-2000, 2000-2001 et 2001-2002;</li> <li>d) dépôt des ententes de gestion signées à ce jour.</li> </ul>	369 à 371
75.	Ventilation du plan d'immobilisation 1998-1999, 1999-2000, 2000-2001 et 2001-2002 pour le réseau de la santé et des services sociaux.	372 à 374
76.	Indiquer le montant des sommes versées en 1999-2000 et en 2000-2001 pour le remboursement des déficits accumulés dans les établissements de santé et des services sociaux. Préciser le montant versé à chacun des établissements.	375 à 388
77.	Le montant et la ventilation des engagements régionaux non provisionnés de chaque régie régionale au 31 mars 1999, 2000, 2001 et projections au 31 mars 2002.	389 – 390
78.	SOGIQUE : <ul style="list-style-type: none"> <li>a) nom et salaire du directeur général;</li> <li>b) liste et coûts des projets en développement de la SOGIQUE dans le réseau;</li> <li>c) coûts de fonctionnement de la SOGIQUE.</li> </ul>	391 à 393

79.	Pour les années 1998-1999, 1999-2000, 2000-2001 et projections 2001-2002 :	Tome II
a)	indiquer le pourcentage que représentent les dépenses de rémunération globale (salaires, assurances, etc.) dans l'ensemble des dépenses de fonctionnement des établissements du réseau hospitalier;	
b)	indiquer le nombre et le coût des heures payées mais non travaillées en raison des règles de sécurité d'emploi dans le réseau hospitalier;	
c)	coût de la sécurité et stabilité d'emploi dans le réseau de la santé et des services sociaux.	
80.	Liste des établissements dont la situation financière est l'objet d'un examen, incluant les états financiers de 1999-2000 et 2000-2001, les mesures adoptées pour l'atteinte de l'équilibre et montants de la zone de fragilité faisant l'objet d'analyses. Pour chaque établissement :	394 – 395
a)	états financiers 1999-2000 et 2000-2001;	
b)	mesures adoptées pour l'atteinte de l'équilibre budgétaire;	
c)	montant de la zone de fragilité sous analyse;	
d)	calendrier des rencontres entre les administrateurs et le Ministère avec la liste des gens présents;	
e)	budget alloué pour 2001-2002.	
81.	Ventilation des coûts engendrés par la tenue de la Commission d'étude sur les services de santé et les services sociaux, incluant les coûts assumés par les régies régionales pour les consultations régionales.	396
82.	Ventilation par postes de dépenses des crédits du ministère de la Santé et des Services sociaux consacrés au domaine de la prévention et pourcentage du budget total du Ministère pour les années 1995-1996, 1996-1997, 1997-1998, 1998-1999, 1999-2000 et 2000-2001.	397 – 398
83.	Budget consacré uniquement au CLSC par régions et par CLSC pour les exercices financiers 1994-1995, 1995-1996, 1996-1997, 1997-1998, 1998-1999, 1999-2000 et 2000-2001.	399
84.	Liste des avis reçus par l'Agence d'évaluation des technologies et des modes d'intervention en santé et suites données pour chacun de ces avis.	400
85.	Statistiques sur le nombre de journées d'absence pour cause de maladie dans le marché du travail québécois et comparaison avec les autres provinces.	401
86.	Effectifs médicaux en place dans chacune des régions du Québec et écart par rapport aux besoins établis par les établissements au 31 mars 2000 et prévisions jusqu'en 2005.	402 à 412

- |     |   |           |
|-----|---|-----------|
| 87. | Données et statistiques sur les incidents et erreurs survenus dans les centres hospitaliers pour 1999-2000 et 2000-2001.  | 413 à 415 |
| 88. | Bilan sur la mise en place d'indicateurs et de rapports sur le rendement en matière de santé suite à l'entente fédérale-provinciale de septembre 2000.  | 416 – 417 |
| 89. | Nombre de cas d'intoxications alimentaires liés à la bactérie E. coli rapportés aux questions de santé publique en 1998-1999, 1999-2000 et 2000-2001.   | 418 – 419 |
| 90. | Actions posées et crédits engagés en vue d'une modification du mandat du Commissaire aux plaintes en matière de santé et de services sociaux incluant les études et sondages.   | 420 à 424 |
| 91. | Actions posées et crédits dépensés pour donner suite au Rapport Deschênes portant sur les responsabilités respectives du ministère de la Santé et des Services sociaux, des régies régionales et des établissements, depuis 1996. | 425       |
| 92. | État d'avancement et détails du dossier d'agrandissement du CLSC Châteauguay incluant la date des rencontres et les études réalisées.   | 426 – 427 |

#### RÉGIE DE L'ASSURANCE MALADIE DU QUÉBEC

- |      |   |           |
|------|---|-----------|
| 104. | Nombre de maisons d'hébergement pour femmes victimes de violence conjugale et budget alloué pour les années 1994-1995, 1995-1996, 1996-1997, 1997-1998, 1998-1999, 1999-2000, 2000-2001 et prévisions pour 2001-2002.                 | Tome II   |
| 105. | Ventilation du financement des centres d'aide et de lutte contre les agressions à caractère sexuel (CALACS) pour les années 1994-1995, 1995-1996, 1996-1997, 1997-1998, 1998-1999, 1999-2000, 2000-2001 et prévisions pour 2001-2002. | Tome II   |
| 106. | Ventilation du financement des centres de femmes pour les années 1994-1995, 1995-1996, 1996-1997, 1997-1998, 1998-1999, 1999-2000, 2000-2001 et prévisions pour 2001-2002.  | Tome II   |
| 107. | Ventilation des budgets accordés pour mesurer et diminuer les coûts sociaux causés par les jeux de hasard depuis 1997.  | 428 à 433 |

POLITIQUE QUÉBÉCOISE EN MATIÈRE D'AGRESSION SEXUELLE

108. Pour 2001-2002, indiquer les sommes prévues pour la mise en œuvre de la politique, particulièrement à l'égard de l'intervention et du traitement des agresseurs. 434 – 435

AUTRE

134. Liste de toutes les études et analyses faites à ce jour sur le statut politique et économique du Québec. 436

---

ÉTUDE DES CRÉDITS 2001-2002

MINISTÈRE DE LA SANTÉ ET DES SERVICES SOCIAUX

*- Réponses aux questions particulières -*

---

QUESTION NO 1

Regroupement par régions des établissements du réseau de la Santé et des Services sociaux (CH, CHSLD, CLSC, etc.). Pour chacun, fournir pour les années financières 1997-1998, 1998-1999, 1999-2000 et 2000-2001 :

- a) le budget annuel ou la subvention annuelle de fonctionnement;
- b) tout budget spécial, en précisant sa nature et s'il est récurrent;
- c) déficit, autorisation d'emprunt.

---

RÉPONSE NO 1

- a) et b) Voir tableaux annexés.
- c) Les réponses sont fournies à la question no 63 pour les déficits et à la question no 62 pour les autorisations d'emprunt.

EXERCICE FINANCIER 1997-1998  
Sommaire du financement net de la R.R.  
regroupé par région socio-sanitaire  
au 2001-04-02

Page 1  
2001-04-02

Numéro	région socio-sanitaire	Budget-charges	Budget-revenus	Total-budget exe. courant	Paielements exe. antérieurs	Activités access. (fonds d'exp.)	Fonds affectés	Subvention totale
01	Bas St-Laurent	275,841,727	23,748,388	252,093,339	1,795,967	497,333	8,088,270	262,474,909
02	Saguenay-Lac Saint-Jean	336,156,150	25,890,103	310,266,047	(842,497)		9,042,935	318,466,485
03	Québec	998,775,518	84,859,445	913,916,073	12,650,114	2,165,539	16,960,196	945,691,922
04	Mauricie Centre-du-Québec	546,784,372	50,010,535	496,773,837	(1,329,896)	120,000	7,485,492	503,049,433
05	Estrie	353,624,116	37,842,346	315,781,770	3,340,773	942,633	10,996,635	331,061,811
06	Montréal-Centre	3,189,250,664	293,708,860	2,895,541,804	24,264,060	15,186,525	29,835,005	2,964,827,394
07	Outaouais	303,084,595	23,859,616	279,224,979	3,393,991	725,262	7,092,232	290,436,464
08	Abitibi-Témiscamingue	192,918,329	15,382,342	177,535,987	(565,029)	166,364	9,825,817	186,963,139
09	Côte-Nord	143,582,261	9,129,942	134,452,319	(1,810,233)		5,560,202	138,202,288
10	Nord-du-Québec	22,708,994	1,257,059	21,451,935	179,255		2,002,038	23,633,228
11	Gaspésie-Iles-de-la-Madeleine	155,505,888	9,371,036	146,134,852	(626,087)		7,217,001	152,725,766
12	Chaudière-Appalaches	353,732,656	36,238,948	317,493,708	688,088	695,962	8,138,939	327,016,697
13	Laval	247,211,459	21,947,153	225,264,306	(2,055,734)	155,367	5,321,952	228,685,891
14	Lanaudière	255,563,325	22,823,857	232,739,468	(284,499)	150,000	6,238,634	238,843,603
15	Laurentides	322,654,692	24,445,261	298,209,431	1,851,218	164,494	10,347,617	310,572,760
16	Montérégie	889,427,105	77,160,965	812,266,140	(5,056,383)	519,699	27,702,272	835,431,728
17	Nunavik	35,242,213	78,572	35,163,641	(91,300)	331,848	704,000	36,108,189
18	Terres-cries-de-la-Baie-James	29,443,783	95,249	29,348,534	(76,300)		970,453	30,242,687
Total :		8,651,507,847	757,849,677	7,893,658,170	35,425,508	21,821,026	173,529,690	8,124,434,394

\*\*\* FIN DU RAPPORT \*\*\*

EXERCICE FINANCIER 1998-1999  
Sommaire du financement net de la R.R.  
regroupé par région socio-sanitaire  
au 2001-04-02

Page 1  
2001-04-02

Numéro	région socio-sanitaire	Budget-charges	Budget-revenus	Total-budget exe. courant	Paielements exe. antérieurs	Activités access. (fonds d'exp.)	Fonds affectés	Subvention totale
01	Bas St-Laurent	281,958,191	22,466,292	259,491,899	2,779,353	420,951	44,750,843	307,443,046
02	Saguenay-Lac Saint-Jean	346,028,183	25,298,696	320,729,487	647,536		43,186,816	364,563,839
03	Québec	1,027,289,923	86,402,840	940,887,083	5,525,330	2,242,225	160,497,472	1,109,152,110
04	Mauricie Centre-du-Québec	554,389,850	50,553,105	503,836,745	(2,888,088)	182,755	72,231,136	573,362,548
05	Estrie	365,589,352	37,878,674	327,710,678	947,654	996,419	50,586,606	380,241,357
06	Montréal-Centre	3,308,681,624	293,074,962	3,015,606,662	30,585,103	19,650,815	470,476,087	3,536,318,667
07	Outaouais	305,917,637	22,446,487	283,471,150	1,216,999	620,956	34,305,660	319,614,765
08	Abitibi-Témiscamingue	202,764,796	15,332,103	187,432,693	382,632		28,306,732	216,122,057
09	Côte-Nord	148,570,248	9,236,240	139,334,008	308,100		12,618,877	152,260,985
10	Nord-du-Québec	23,709,592	1,264,686	22,444,906	15,108		2,803,227	25,263,241
11	Gaspésie-Iles-de-la-Madeleine	159,554,400	8,931,896	150,622,504	(196,257)		22,688,386	173,114,633
12	Chaudière-Appalaches	369,499,651	34,888,078	334,611,573	1,737,999	627,405	42,449,249	379,426,226
13	Laval	257,839,956	22,576,497	235,263,459	(1,262,448)	270,000	27,307,894	261,578,905
14	Lanaudière	274,155,397	24,513,846	249,641,551	1,546,040	147,423	25,772,653	277,107,667
15	Laurentides	342,757,229	25,328,487	317,428,742	2,677,174		39,090,069	359,195,985
16	Montérégie	934,114,865	79,890,410	854,224,455	(621,470)	331,788	104,528,137	958,462,910
17	Nunavik	38,109,004	79,164	38,029,840	709,486	331,848	3,272,284	42,343,458
18	Terres-cries-de-la-Baie-James	31,697,930	95,475	31,602,455			2,726,139	34,328,594
Total :		8,972,627,828	760,257,938	8,212,369,890	44,110,251	25,822,585	1,187,598,267	9,469,900,993

EXERCICE FINANCIER 1999-2000  
Sommaire du financement net de la R.R.  
regroupé par région socio-sanitaire  
au 2001-04-02

Page 1  
2001-04-02

Numéro	région socio-sanitaire	Budget-charges	Budget-revenus	Total-budget exe. courant	Paiements exe. antérieurs	Activités access. (fonds d'exp.)	Fonds affectés	Subvention totale
01	Bas St-Laurent	290,520,605	22,664,059	267,856,546	1,922,605	448,018	48,700,459	318,927,628
02	Saguenay-Lac Saint-Jean	349,836,026	25,671,216	324,164,810	973,823	(157,095)	32,903,190	357,884,728
03	Québec	1,037,862,104	87,858,689	950,003,415	(1,401,449)	599,874	116,131,885	1,065,333,725
04	Mauricie Centre-du-Québec	563,605,987	50,011,376	513,594,611	11,909,932	54,240	45,150,444	570,709,227
05	Estrie	374,103,532	35,904,699	338,198,833	815,248	839,229	60,833,197	400,686,507
06	Montréal-Centre	3,326,382,456	277,683,407	3,048,699,049	8,995,154	15,456,655	256,282,003	3,329,432,861
07	Outaouais	314,239,094	24,022,522	290,216,572	753,730	619,495	27,075,065	318,664,862
08	Abitibi-Témiscamingue	204,928,658	15,572,257	189,356,401	(180,918)		17,372,216	206,547,699
09	Côte-Nord	150,783,627	9,079,463	141,704,164	1,306,767		11,958,650	154,969,581
10	Nord-du-Québec	24,360,522	1,267,492	23,093,030	4,000		3,554,404	26,651,434
11	Gaspésie-Iles-de-la-Madeleine	162,463,286	8,983,064	153,480,222	(795,033)		18,366,183	171,051,372
12	Chaudière-Appalaches	375,131,495	34,715,752	340,415,743	1,444,870	794,377	21,024,335	363,679,325
13	Laval	267,185,677	23,865,479	243,320,198	186,814		13,235,831	256,742,843
14	Lanaudière	282,309,699	25,175,915	257,133,784	3,178,761	50,000	13,502,463	273,865,008
15	Laurentides	349,263,023	26,717,064	322,545,959	1,595,841	39,550	56,131,641	380,312,991
16	Montérégie	949,618,041	81,252,450	868,365,591	144,554	(206,208)	85,063,631	953,367,568
17	Nunavik	42,493,110	77,908	42,415,202	100,000	531,848	5,475,057	48,522,107
18	Terres-cries-de-la-Baie-James	34,373,219	96,025	34,277,194	1,181,678		2,702,809	38,161,681
Total :		9,099,460,161	750,618,837	8,348,841,324	32,136,377	19,069,983	835,463,463	9,235,511,147

\*\*\* FIN DU RAPPORT \*\*\*



EXERCICE FINANCIER 2000-2001  
Sommaire du financement net de la R.R.  
regroupé par région socio-sanitaire  
au 2001-04-02

Page 1  
2001-04-02

Numéro	région socio-sanitaire	Budget-charges	Budget-revenus	Total-budget exe. courant	Paiements exe. antérieures	Activités access. (fonds d'exp.)	Fonds affectés	Subvention totale
01	Bas St-Laurent	328,237,030	22,304,750	305,932,280	6,479,874	522,352	18,813,874	331,748,380
02	Saguenay-Lac Saint-Jean	394,363,073	25,548,074	368,814,999	9,978,558	125,000	17,020,726	395,939,283
03	Québec	1,200,538,517	82,326,079	1,118,212,438	25,029,406	4,032,479	52,079,930	1,199,387,878
04	Mauricie Centre-du-Québec	645,748,494	50,466,067	595,282,427	19,929,193	(602,795)	25,094,078	639,702,903
05	Estrie	433,675,545	35,847,105	397,828,440	11,109,760	321,767	41,261,917	450,521,884
06	Montréal-Centre	3,807,806,933	289,212,866	3,518,594,067	80,684,545	14,061,085	106,579,970	3,719,919,667
07	Outaouais	363,838,935	24,051,905	339,787,030	13,276,537	123,132	14,884,220	368,070,919
08	Abitibi-Témiscamingue	228,164,154	15,246,263	212,917,891	5,081,002	104,167	15,327,689	233,430,749
09	Côte-Nord	168,042,524	9,086,708	158,955,816	4,881,042	83,333	11,585,040	175,505,231
10	Nord-du-Québec	26,899,379	1,186,778	25,712,601	121	615,590	3,304,283	29,632,595
11	Gaspésie-Iles-de-la-Madeleine	181,767,281	9,141,051	172,626,230	3,127,052		11,734,532	187,487,814
12	Chaudière-Appalaches	434,894,381	34,160,286	400,734,095	10,456,122	907,676	18,029,546	430,352,439
13	Laval	323,447,637	24,926,752	298,520,885	6,499,610	1,600,000	4,420,863	311,041,358
14	Lanaudière	339,410,469	26,609,798	312,800,671	6,602,943	104,167	11,514,416	331,022,197
15	Laurentides	421,842,699	29,613,198	392,229,501	10,869,734	150,443	33,346,070	436,595,748
16	Montréal	1,117,572,235	84,243,296	1,033,328,939	26,013,992	256,000	61,339,402	1,120,938,333
17	Nunavik	47,835,717	77,908	47,757,809	689,135	731,848	6,107,081	55,285,873
18	Terres-cries-de-la-Baie-James	33,860,409	98,221	33,762,188	549,762		12,591,945	46,903,895
Total :		10,497,945,412	764,147,105	9,733,798,307	241,258,388	23,136,244	465,035,582	10,463,487,146

---

ÉTUDE DES CRÉDITS 2001-2002

MINISTÈRE DE LA SANTÉ ET DES SERVICES SOCIAUX

- Réponses aux questions particulières -

---

QUESTION NO 2

Taux d'occupation pour 1999-2000 et 2000-2001 de tous les centres hospitaliers du réseau, par hôpitaux et par spécialités et listes d'attentes du réseau par hôpitaux au niveau des chirurgies d'un jour et des chirurgies qui nécessitent l'hospitalisation et par spécialités pour les périodes du 31 mars 1999 au 31 mars 2000 et du 31 mars 2000 au 31 mars 2001.

---

RÉPONSE NO 2

Les données sur les listes d'attente sont colligées auprès de chacun des établissements par l'intermédiaire des régies régionales à une date déterminée. Elles sont donc un portrait ponctuel du nombre de patients en attente de chirurgie. On doit aussi rappeler que c'est une mesure de l'attente des cas électifs et non une mesure de l'accès au service et, en règle générale, les cas urgents sont opérés en priorité et ne figurent pas sur les listes d'attente. Dans le quotidien des blocs opératoires, les cas urgents représentent facilement entre 20 % et 30 % du volume d'activités.

## Question No 2

### Taux d'occupation des lits consacrés aux soins de courte durée physiques et gériatriques, dans les établissements publics et privés conventionnés pour soins généraux et spécialisés, selon la région sociosanitaire, au Québec, en 1999-2000

Région sociosanitaire	Taux d'occupation
Code et appellation de l'établissement	des lits
<b>Ensemble du Québec</b>	<b>82,5</b>
<b>01 Bas-Saint-Laurent</b>	<b>79,6</b>
11042645 CENTRES HOSPITALIER ET D'HEBERGEMENT DE RIVIERE-DU-LOUP	69,6
11042827 LES CH ET CHSLD DE MATANE	73,5
11043379 RESEAU SANTE KAMOURASKA	77,6
11043502 RESEAU DE SANTE DU TEMISCOUATA	93,5
12323150 CENTRE HOSPITALIER D'AMQUI	73,6
13620471 CENTRE HOSPITALIER REGIONAL DE RIMOUSKI	87,4
<b>02 Saguenay-Lac-Saint-Jean</b>	<b>78,5</b>
11042652 COMPLEXE HOSPITALIER DE LA SAGAMIE	80,4
11042991 CENTRE MARIA-CHAPDELAINE	79,4
11043007 CENTRE LE JEANNOIS	77,6
11043411 CH, CHSLD, CLSC CLEOPHAS-CLAVEAU	92,9
12530275 HOTEL-DIEU DE ROBERVAL	68,8
13301593 CENTRE HOSPITALIER JONQUIERE	79,2
<b>03 Québec</b>	<b>81,9</b>
11042371 CENTRE HOSPITALIER UNIVERSITAIRE DE QUEBEC	84,8
11888062 CENTRE HOSPITALIER ROBERT-GIFFARD	89,0
12328514 HOPITAL SAINTE-ANNE-DE-BEAUPRE	81,2
12691408 CENTRE HOSPITALIER ST-JOSEPH DE LA MALBAIE	88,1
13111232 CENTRE HOSPITALIER CHAUVEAU	51,0
13163092 PAVILLON ENFANT-JESUS	82,7
13311360 CENTRE HOSPITALIER DE CHARLEVOIX	57,7
13623616 HOPITAL LAVAL	74,8
<b>04 Mauricie et Centre-du-Québec</b>	<b>84,4</b>
11042876 CHSLD DU CENTRE MAURICIE	61,5
11043130 CARREFOUR DE SANTE ET SERV. SOC. DE LA SAINT-MAURICE	70,4
11043171 REGROUPEMENT SANTE ET SERVICES SOCIAUX MRC MASKINONGE	87,4
11043197 CENTRE HOSPITALIER DU CENTRE-DE-LA-MAURICIE	80,0
11043221 CENTRE HOSPITALIER REGIONAL DE TROIS-RIVIERES	87,1
12341079 HOTEL-DIEU D'ARTHABASKA	79,7
12503579 HOPITAL STE-CROIX	90,2
<b>05 Estrie</b>	<b>84,2</b>
11042264 CENTRE UNIVERSITAIRE DE SANTE DE L'ESTRIE	85,2
11042942 LES CLSC, CH ET CHSLD DE LA MRC D'ASBESTOS	73,9
11043593 CLSC-CENTRE HOSPITALIER ET D'HEBERGEMENT MEMPHREMAGOG	90,2
11043759 CARREFOUR SANTE DU GRANIT (CH-CHSLD-CLSC)	65,0
<b>06 Montréal-Centre</b>	<b>81,8</b>
11042587 CENTRE HOSPITALIER ANGRIGNON	84,5
11042918 CENTRE HOSPITALIER DE L'UNIVERSITE DE MONTREAL	81,6
11281516 HOPITAL GENERAL DU LAKESHORE	87,3
12420774 HOPITAL SANTA CABRINI	86,0
12431656 INSTITUT DE CARDIOLOGIE DE MONTREAL	78,1
12475976 HOPITAL DU SACRE-COEUR DE MONTREAL	79,9
12599213 CENTRE UNIVERSITAIRE DE SANTE MCGILL	83,9
12600698 CENTRE HOSPITALIER FLEURY	96,5
12683090 HOPITAL JEAN-TALON	85,3
12685608 L'HOPITAL GENERAL JUIF SIR MORTIMER B. DAVIS	83,3
12691234 CENTRE HOSPITALIER DE LACHINE	88,3
12694659 HOPITAL SAINTE-JUSTINE	65,3
12745725 CENTRE HOSPITALIER DE ST. MARY	82,7
12934659 PAV. MAISONNEUVE/PAV. MARCEL-LAMOUREUX	83,5
13506472 HOPITAL SHRINERS POUR ENFANTS (QUEBEC)	36,0
13727060 HOPITAL DOUGLAS	64,2
<b>07 Outaouais</b>	<b>79,6</b>
11043023 LE CLSC, LE CHSLD ET LE CENTRE HOSPITALIER DU PONTIAC	82,6

**Région sociosanitaire**Taux d'occupation  
des lits

Code et appellation de l'établissement

11043460	CENTRE HOSPITALIER DES VALLEES DE L'OUTAOUAIS	80,4
11043510	CLSC-CH-CHSLD DES FORESTIERS	68,5
12416525	PAVILLON DU CENTRE HOSPITALIER	82,5
12621728	CENTRE HOSPITALIER GATINEAU MEMORIAL	69,5
<b>08 Abitibi-Témiscamingue</b>		<b>72,1</b>
11042793	CENTRE DE SANTE SAINTE-FAMILLE	57,4
11043098	CENTRE DE SANTE VALLEE-DE-L'OR	74,4
11043353	RESEAU SANTE ET SERVICES SOCIAUX DES AURORES BOREALES	57,4
11743416	CENTRE HOSPITALIER DE VAL-D'OR	75,8
12322434	CENTRE HOSPITALIER HOTEL-DIEU D'AMOS	71,6
12777744	CENTRE HOSPITALIER ROUYN-NORANDA	83,3
12943486	CENTRE DE SANTE DE TEMISCAMING	78,8
<b>09 Côte-Nord</b>		<b>74,7</b>
11042744	CENTRE DE SANTE DES NORD-COTIERS	51,0
11042835	CENTRE DE SANTE DE LA MINGANIE	49,0
13160395	CENTRE HOSPITALIER REGIONAL DE SEPT-ILES	83,9
13294020	CENTRE DE SANTE DE LA BASSE COTE NORD	45,1
14628986	CENTRE DE SANTE DE L'HEMATITE	18,6
16385478	PAVILLON LE ROYER	83,0
<b>10 Nord-du-Québec</b>		<b>60,9</b>
11042686	CENTRE REGIONAL DE SANTE ET SERVICES SOCIAUX BAIE-JAMES	60,9
<b>11 Gaspésie-Îles-de-la-Madeleine</b>		<b>78,5</b>
11043338	CENTRE HOSPITALIER DE GASPE	72,0
11043445	CLSC-CHSLD-CH DE LA MRC DENIS-RIVERIN	99,0
11850450	CENTRE HOSPITALIER DE L'ARCHIPEL	76,9
12455135	CENTRE HOSPITALIER BAIE-DES-CHALEURS	74,8
13607981	CENTRE HOSPITALIER DE CHANDLER	79,5
<b>12 Chaudière-Appalaches</b>		<b>87,1</b>
11591419	HOTEL-DIEU DE LEVIS	86,3
12320248	CENTRE HOSPITALIER DE LA REGION DE L'AMIANTE	83,1
12530259	HOTEL-DIEU DE MONTMAGNY	85,0
27363530	CENTRE HOSPITALIER BEAUCE-ETCHEMIN	92,4
<b>13 Laval</b>		<b>85,3</b>
12716676	CITE DE LA SANTE DE LAVAL	85,3
<b>14 Lanaudière</b>		<b>81,5</b>
12532743	CENTRE HOSPITALIER LE GARDEUR	83,8
16239592	CENTRE HOSPITALIER REGIONAL DE LANAUDIERE	79,6
<b>15 Laurentides</b>		<b>86,5</b>
11042389	CH ET CENTRE DE READAPTATION ANTOINE-LABELLE	89,8
11353620	CENTRE HOSPITALIER LAURENTIEN	95,9
12380465	HOTEL-DIEU DE ST-JEROME	83,1
12923132	CENTRE HOSPITALIER SAINT-EUSTACHE	87,6
13508718	L'HOPITAL D'ARGENTEUIL	82,1
<b>16 Montérégie</b>		<b>88,1</b>
11335908	PAVILLONS HONORE-MERCIER ET SAINT-CHARLES	89,1
12363412	L'HOPITAL BARRIE MEMORIAL	76,5
12412417	HOPITAL BROME-MISSISQUOI-PERKINS	86,1
12652301	HOPITAL DU HAUT-RICHELIEU	82,6
12840518	CENTRE HOSPITALIER DE GRANBY	91,9
13224969	HOPITAL CHARLES LEMOYNE	85,1
13369665	CENTRE HOSPITALIER REGIONAL DU SUROIT	76,1
13397385	HOTEL-DIEU DE SOREL	97,7
14790513	CENTRE HOSPITALIER PIERRE-BOUCHER	92,3
18541581	CENTRE HOSPITALIER ANNA-LABERGE	99,7
54780366	CENTRE HOSP. KATERI MEMORIAL - TEHSAKOTITSEN : THA	92,0

**Région sociosanitaire**Taux d'occupation  
des lits

Code et appellation de l'établissement

**17 Nunavik****54,1**

12730628 CENTRE DE SANTE TULATTAVIK DE L'UNGAVA

42,2

18456327 CENTRE DE SANTE INUULITSIVIK

64,7

**18 Terres-Cries-de-la-Baie-James****59,8**

16258899 CONSEIL CRI DE LA SANTE ET DES SERV. SOCIAUX DE LA B.J.

59,8

Note : 1- Il s'agit du nombre de jours-présence théoriques (nombre de lits dressés observés au 31 mars 2000 multiplié par 365) divisé par le nombre de jours-présence réels comptabilisés durant l'année 1999-2000.

Source : Rapport statistique annuel des centres hospitaliers et des centre d'hébergement et soins de longue durée publics et privés conventionnés du Québec, 1999-2000.

SDI, DGI, DGPSÉ, MSSS, mars 2001.

RÉPONSE NO 2

Nombre de patients en attente – chirurgie d'un jour



**LISTE D'ATTENTE EN CHIRURGIE**  
**Nombre de patients en attente**  
**Chirurgie d'un jour**

Exercice: 2000-2001  
Rapport en date du: 2 décembre 2000

TOTAL PROVINCIAL		Art	Chirurgie	Chirurgie	Chirurgie	Chirurgie	Chirurgie	Chirurgie	Chirurgie	Gynéco.	Neuro-	Ophtal-	Oto-rhino	Urologie	Autre	TOTAL
Etablissement		dentaire	cardiaque	générale	orthopéd.	max. fac.	plastique	thoracique	vasculaire		chirurgie	mologie	laryng.			
		(1)	(2)	(3)	(4)	(5)	(6)	(7)	(8)	(9)	(10)	(11)	(12)	(13)	(14)	(15)
Région 01	BAS-ST-LAURENT	23	11	366	409	5	29			100		233	217	64	10	1,467
Région 02	SAGUENAY-LAC-SAINT-JEAN	93		354	496	42	470	7	7	243		558	332	80		2,682
Région 03	QUÉBEC	76		575	729	22	516	1	60	273	2	1,613	913	601	40	5,421
Région 04	MAURICIE-BOIS-FRANCS	212		689	825	88	178		107	249	4	559	684	267		3,862
Région 05	ESTRIE	137		376	505		875	1	23	241	1	1,081	330	157		3,727
Région 06	MONTREAL-CENTRE	363		3,791	3,089	77	3,411	4	593	1,590	47	9,048	4,065	1,053	199	27,330
Région 07	OUTAOUAIS	203		386	415	15	124	3	19	219	18	567	203	100	24	2,296
Région 08	ABITIBI-TÉMISCAMINGUE	72		302	90		33	1	28	112		530	218	115		1,501
Région 09	COTE-NORD	57		120	279					70		85	121			732
Région 10	NORD-DU-QUÉBEC			9	4				3	3			30	8	18	75
Région 11	GASPÉSIE/ILES-DE-LA-MADELEINE	46		71	78		55			19		145	73	3		490
Région 12	CHAUDIERE-APPALACHES	187		246	408	2	58	1	39	111		351	178	129		1,710
Région 13	LAVAL	5		440	421		118		16	567		950	534	185		3,236
Région 14	LANAUDIERE	30		416	525	7	299		71	292		1,013	321	85		3,059
Région 15	LAURENTIDES	31		607	278		202		36	179		1,406	635	191	3	3,568
Région 16	MONTÉRÉGIE	136		3,234	1,902	2	525		17	1,019		2,369	1,748	613	358	11,923
TOTAL		1,671	11	11,982	10,453	260	6,893	18	1,019	5,287	72	20,508	10,602	3,651	652	73,079



**LISTE D'ATTENTE EN CHIRURGIE**  
**Nombre de patients en attente**  
**Chirurgie d'un jour**

Exercice: 2000-2001  
Rapport en date du: 2 décembre 2000

01 BAS-ST-LAURENT	Art dentaire	Chirurgie cardiaque	Chirurgie générale	Chirurgie orthopéd.	Chirurgie max. fac.	Chirurgie plastique	Chirurgie thoracique	Chirurgie vasculaire	Gynéco.	Neuro- chirurgie	Ophtal- mologie	Oto-rhino laryng.	Urologie	Autre	TOTAL
Etablissement	(1)	(2)	(3)	(4)	(5)	(6)	(7)	(8)	(9)	(10)	(11)	(12)	(13)	(14)	(15)
1362-0471 C.H. RÉGIONAL DE RIMOUSKI		11	107	259		29			52		182	127	39		806
1232-3150 CENTRE HOSPITALIER D'AMQUI	10		8						3			5			26
5121-8352 CH RIV-DU-LOUP - GRAND PORTAGE			48	119	5				40		49	54	14		329
5121-8980 CH/CHSLD DE MATANE - CH MATANE			160	30					5		2	20	8		225
5121-1141 RÉS.SANTÉ KAMOURASKA-ND FATIMA	8		36	1								11	3		59
5122-1877 RÉS.SANTÉ TÉMISCOUATA - ND LAC	5		7											10	22
TOTAL - RÉGION	23	11	366	409	5	29			100		233	217	64	10	1,467





**LISTE D'ATTENTE EN CHIRURGIE**  
**Nombre de patients en attente**  
**Chirurgie d'un jour**

Exercice: 2000-2001  
Rapport en date du: 2 décembre 2000

02 SAGUENAY-LAC-SAINT-JEAN	Art dentaire	Chirurgie cardiaque	Chirurgie générale	Chirurgie orthopéd.	Chirurgie max. fac.	Chirurgie plastique	Chirurgie thoracique	Chirurgie vasculaire	Gynéco.	Neuro-chirurgie	Ophtal-mologie	Oto-rhino laryng.	Urologie	Autre	TOTAL
Etablissement	(1)	(2)	(3)	(4)	(5)	(6)	(7)	(8)	(9)	(10)	(11)	(12)	(13)	(14)	(15)
5122-1364 CCC CLÉOPHAS-CLAVEAU (LA BAIE)															0
1330-1593 CENTRE HOSPITALIER JONQUIERE	36		26	31	10				43						146
5121-9400 CENTRE LE JEANNOIS (HD D'ALMA)			113	149					30		146		5		443
5121-9384 CH/CHSLD MARIA-CHAPD.(DOLBEAU)	8		29	1											38
5121-8394 COMPLEXE HOSPIT. DE LA SAGAMIE			95	156	32	470	7	7	170		208	183	50		1,378
1253-0275 HOTEL-DIEU DE ROBERVAL	49		91	159							204	149	25		677
TOTAL - RÉGION	93		354	496	42	470	7	7	243		558	332	80		2,682



LISTE D'ATTENTE EN CHIRURGIE	
Nombre de patients en attente	Chirurgie d'un jour
1	1
2	2
3	3
4	4
5	5
6	6
7	7
8	8
9	9
10	10
11	11
12	12
13	13
14	14
15	15
16	16
17	17
18	18
19	19
20	20
21	21
22	22
23	23
24	24
25	25
26	26
27	27
28	28
29	29
30	30
31	31
32	32
33	33
34	34
35	35
36	36
37	37
38	38
39	39
40	40
41	41
42	42
43	43
44	44
45	45
46	46
47	47
48	48
49	49
50	50
51	51
52	52
53	53
54	54
55	55
56	56
57	57
58	58
59	59
60	60
61	61
62	62
63	63
64	64
65	65
66	66
67	67
68	68
69	69
70	70
71	71
72	72
73	73
74	74
75	75
76	76
77	77
78	78
79	79
80	80
81	81
82	82
83	83
84	84
85	85
86	86
87	87
88	88
89	89
90	90
91	91
92	92
93	93
94	94
95	95
96	96
97	97
98	98
99	99
100	100

Exercice: 2000-2001  
Rapport en date du: 2 décembre 2000

03 QUÉBEC		Art dentaire	Chirurgie cardiaque	Chirurgie générale	Chirurgie orthopéd.	Chirurgie max. fac.	Chirurgie plastique	Chirurgie thoracique	Chirurgie vasculaire	Gynéco.	Neuro-chirurgie	Ophtal-mologie	Oto-rhino laryng.	Urologie	Autre	TOTAL
Etablissement		(1)	(2)	(3)	(4)	(5)	(6)	(7)	(8)	(9)	(10)	(11)	(12)	(13)	(14)	(15)
1269-1408	C.H. ST-JOSEPH DE LA MALBAIE			12	25		20			8			15	7		87
1104-2371	C.H. UNIVERSITAIRE DE QUÉBEC	76		227	424		380		41	150		915	462	574	40	3,289
1316-3092	CHA DE QUÉBEC (ENFANT-JÉSUS)			70	201	22	30	1	19	42	2	426	341	20		1,174
5121-7529	CHAQ - SAINT-SACREMENT			139	79		86			73		35				412
1362-3616	HOPITAL LAVAL			127								237	95			459
TOTAL - RÉGION		76		575	729	22	516	1	60	273	2	1,613	913	601	40	5,421



**LISTE D'ATTENTE EN CHIRURGIE**  
**Nombre de patients en attente**  
**Chirurgie d'un jour**

Exercice: 2000-2001  
Rapport en date du: 2 décembre 2000

<b>04 MAURICIE-BOIS-FRANCS</b>	Art dentaire	Chirurgie cardiaque	Chirurgie générale	Chirurgie orthopéd.	Chirurgie max. fac.	Chirurgie plastique	Chirurgie thoracique	Chirurgie vasculaire	Gynéco.	Neuro-chirurgie	Ophtal-mologie	Oto-rhino laryng.	Urologie	Autre	TOTAL
<b>Etablissement</b>	(1)	(2)	(3)	(4)	(5)	(6)	(7)	(8)	(9)	(10)	(11)	(12)	(13)	(14)	(15)
1104-3221 C.H. RÉGIONAL TROIS-RIVIERES	37		127	540	60	178		107	44	4	104	38	71		1,310
5121-9731 CARREF.SSS ST-MAURICE-LA TUQUE															0
5122-0051 CH CENTRE-DE-LA-MAURICIE- CHRM	62		116	27	28				43		95	64			435
5122-0523 CSSS NICOLET-YAMASKA															0
1250-3579 HOPITAL STE-CROIX	22		112	122					76		61	175	24		592
1234-1079 HOTEL-DIEU D'ARTHABASKA	91		334	136					86		299	407	172		1,525
5121-9541 REGROUP. CLOUTIER-DU RIVAGE															0
5121-9996 RSSS MRC MASKINONGÉ (COMTOIS)															0
TOTAL - RÉGION	212		689	825	88	178		107	249	4	559	684	267		3,862



**LISTE D'ATTENTE EN CHIRURGIE**  
**Nombre de patients en attente**  
**Chirurgie d'un jour**

Exercice: 2000-2001  
Rapport en date du: 2 décembre 2000

05 ESTRIE	Art dentaire	Chirurgie cardiaque	Chirurgie générale	Chirurgie orthopéd.	Chirurgie max. fac.	Chirurgie plastique	Chirurgie thoracique	Chirurgie vasculaire	Gynéco.	Neuro-chirurgie	Ophthal-mologie	Oto-rhino laryng.	Urologie	Autre	TOTAL
Etablissement	(1)	(2)	(3)	(4)	(5)	(6)	(7)	(8)	(9)	(10)	(11)	(12)	(13)	(14)	(15)
1269-1242 C.H. LAC MÉGANTIC	4		8	55								1			68
1104-2264 CENTRE UNIV. DE SANTÉ L'ESTRIE	133		311	397		875	1	23	241	1	1,081	298	126		3,487
5121-9046 CH/CHSLD MEMPHRÉMAGOG			57	53								31	31		172
5121-9293 CLSC/CH/CHSLD MRC D'ASBESTOS															0
TOTAL - RÉGION	137		376	505		875	1	23	241	1	1,081	330	157		3,727



**LISTE D'ATTENTE EN CHIRURGIE**  
**Nombre de patients en attente**  
**Chirurgie d'un jour**

Exercice: 2000-2001  
Rapport en date du: 2 décembre 2000

06 MONTRÉAL-CENTRE	Art dentaire	Chirurgie cardiaque	Chirurgie générale	Chirurgie orthopéd.	Chirurgie max. fac.	Chirurgie plastique	Chirurgie thoracique	Chirurgie vasculaire	Gynéco.	Neuro-chirurgie	Ophtalmologie	Oto-rhinolaryng.	Urologie	Autre	TOTAL
Etablissement	(1)	(2)	(3)	(4)	(5)	(6)	(7)	(8)	(9)	(10)	(11)	(12)	(13)	(14)	(15)
5121-8105 C.H. ANGRIGNON - LASALLE			73	114		75			193		7		13		475
5121-8097 C.H. ANGRIGNON - VERDUN	12		131	174		147			12		287	194	33		990
1269-1234 C.H. DE LACHINE			127	76		83					321	25	8		640
1274-5725 C.H. DE ST. MARY			151	351	4	35		9	150		346	50	28		1,124
1260-0698 C.H. FLEURY			134	238		36			79		47	181	19	4	738
1104-2918 CH UNIVERSITÉ DE MONTRÉAL			619	852	16	779		195	166	7	1,471	273	173		4,551
5561-7062 CUSM - CH THORACIQUE DE MTL															0
1259-9213 CUSM - HOP. GÉNÉRAL MONTRÉAL			114	316	16	473		1	78		398	16	8		1,420
5122-3279 CUSM - HOP. MTL POUR ENFANTS	191		243	15		631				26	182	1,477	237		3,002
5122-3287 CUSM - HOP. NEUROLOGIQUE MTL															0
5122-3295 CUSM - HOP. ROYAL VICTORIA	3		196			57		51	290		1,301	56	43		1,997
1247-5976 HOPITAL DU SACRÉ-COEUR			170	140		95	1	17	166	2	449	85	14		1,139
1128-1516 HOPITAL GÉNÉRAL DU LAKESHORE	3		125	69	5	42			39		134	92	36		545
1268-3090 HOPITAL JEAN-TALON	26		232	130		21		50	24		126	90	34		733
1293-4659 HOPITAL MAISONNEUVE-ROSEMONT			431	362		428	3	132	62	12	1,207	486	120	161	3,404
1269-4659 HOPITAL SAINTE-JUSTINE	80		496	42		253			169		440	888	131	34	2,533
1242-0774 HOPITAL SANTA CABRINI			247	28		39			31		249	70	56		720
1350-6472 HOPITAL SHRINERS POUR ENFANTS				25		10							2		37
1268-5608 HOPITAL SIR MORTIMER B. DAVIS	48		302	157	36	207		138	131		2,083	82	98		3,282
1243-1656 INSTITUT DE CARDIOLOGIE DE MTL															0
TOTAL - RÉGION	363		3,791	3,089	77	3,411	4	593	1,590	47	9,048	4,065	1,053	199	27,330



**LISTE D'ATTENTE EN CHIRURGIE**  
**Nombre de patients en attente**  
**Chirurgie d'un jour**

Exercice: 2000-2001  
Rapport en date du: 2 décembre 2000

07 OUTAOUAIS	Art dentaire	Chirurgie cardiaque	Chirurgie générale	Chirurgie orthopéd.	Chirurgie max. fac.	Chirurgie plastique	Chirurgie thoracique	Chirurgie vasculaire	Gynéco.	Neuro-chirurgie	Ophtal-mologie	Oto-rhino laryng.	Urologie	Autre	TOTAL
Etablissement	(1)	(2)	(3)	(4)	(5)	(6)	(7)	(8)	(9)	(10)	(11)	(12)	(13)	(14)	(15)
1262-1728 C.H. GATINEAU MEMORIAL															0
5122-1711 CH DES VALLÉES OUTAOUAIS -HULL	155		94	132	15		3	19		18	516		5		957
5122-1703 CH VALLÉES OUTAOUAIS- GATINEAU	32		210	283		122			210			183	95	24	1,159
1241-6525 CH/CHSLD DE PAPINEAU	16		79												95
5122-1893 CLSC/CH/CHSLD DES FORESTIERS															0
5121-9459 CLSC/CHSLD/CH DU PONTIAC			3			2			9		51	20			85
TOTAL - RÉGION	203		386	415	15	124	3	19	219	18	567	203	100	24	2,296



**LISTE D'ATTENTE EN CHIRURGIE**  
**Nombre de patients en attente**  
**Chirurgie d'un jour**

Exercice: 2000-2001  
Rapport en date du: 2 décembre 2000

08 ABITIBI-TEMISCAMINGUE	Art dentaire	Chirurgie cardiaque	Chirurgie générale	Chirurgie orthopéd.	Chirurgie max. fac.	Chirurgie plastique	Chirurgie thoracique	Chirurgie vasculaire	Gynéco.	Neuro-chirurgie	Ophtal-mologie	Oto-rhino laryng.	Urologie	Autre	TOTAL
Etablissement	(1)	(2)	(3)	(4)	(5)	(6)	(7)	(8)	(9)	(10)	(11)	(12)	(13)	(14)	(15)
1277-7744 C.H. ROUYN-NORANDA			144						78		384	105	58		769
1174-3416 CH DE VAL-D'OR	63		80			30			29		146	53	32		433
1232-2434 HOTEL-DIEU D'AMOS			67	90			1	28				53			239
5122-1083 RES. AURORES BORÉALES-LA SARRE	9		11			3			5			7	25		60
TOTAL - RÉGION	72		302	90		33	1	28	112		530	218	115		1,501

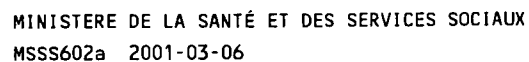


**LISTE D'ATTENTE EN CHIRURGIE**  
**Nombre de patients en attente**  
**Chirurgie d'un jour**

Exercice: 2000-2001  
Rapport en date du: 2 décembre 2000

09 COTE-NORD	Art dentaire	Chirurgie cardiaque	Chirurgie générale	Chirurgie orthopéd.	Chirurgie max. fac.	Chirurgie plastique	Chirurgie thoracique	Chirurgie vasculaire	Gynéco.	Neuro-chirurgie	Ophtal-mologie	Oto-rhino laryng.	Urologie	Autre	TOTAL
Etablissement	(1)	(2)	(3)	(4)	(5)	(6)	(7)	(8)	(9)	(10)	(11)	(12)	(13)	(14)	(15)
1638-5478 C.H. RÉGIONAL BAIE-COMEAU			72	6					19		48	61			206
1316-0395 C.H. RÉGIONAL DE SEPT-ILES	57		48	273					51		37	60			526
TOTAL - RÉGION	57		120	279					70		85	121			732





**LISTE D'ATTENTE EN CHIRURGIE**  
**Nombre de patients en attente**  
**Chirurgie d'un jour**

Exercice: 2000-2001  
Rapport en date du: 2 décembre 2000

10 NORD-DU-QUÉBEC	Art dentaire	Chirurgie cardiaque	Chirurgie générale	Chirurgie orthopéd.	Chirurgie max. fac.	Chirurgie plastique	Chirurgie thoracique	Chirurgie vasculaire	Gynéco.	Neuro-chirurgie	Ophtal-mologie	Oto-rhino laryng.	Urologie	Autre	TOTAL
Etablissement	(1)	(2)	(3)	(4)	(5)	(6)	(7)	(8)	(9)	(10)	(11)	(12)	(13)	(14)	(15)
5121-8501 CSSS DE LA RADISSONIE -CHIBOUG			9	4				3	3			30	8	18	75
TOTAL - RÉGION			9	4				3	3			30	8	18	75



**LISTE D'ATTENTE EN CHIRURGIE**  
**Nombre de patients en attente**  
**Chirurgie d'un jour**

Exercice: 2000-2001  
Rapport en date du: 2 décembre 2000

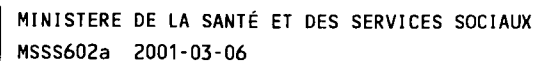
11 GASPÉSIE/ILES-DE-LA-MADELEINE		Art dentaire	Chirurgie cardiaque	Chirurgie générale	Chirurgie orthopéd.	Chirurgie max. fac.	Chirurgie plastique	Chirurgie thoracique	Chirurgie vasculaire	Gynéco.	Neuro-chirurgie	Ophtal-mologie	Oto-rhino laryng.	Urologie	Autre	TOTAL
Etablissement		(1)	(2)	(3)	(4)	(5)	(6)	(7)	(8)	(9)	(10)	(11)	(12)	(13)	(14)	(15)
1185-0450	C. HOSPITALIER DE L'ARCHIPEL	6		32	26		8			10		15	23	2		122
1245-5135	C.H. BAIE-DES-CHALEURS	16		21	39							84	7			167
1360-7981	CH DE CHANDLER			10	10					4				1		25
5122-0903	CH DE GASPÉ - HOTEL-DIEU			6			47			2		46	42			143
5122-1539	CH MRC DENIS-RIVERIN (MONTS)	24		2	3					3			1			33
TOTAL - RÉGION		46		71	78		55			19		145	73	3		490



**LISTE D'ATTENTE EN CHIRURGIE**  
**Nombre de patients en attente**  
**Chirurgie d'un jour**

Exercice: 2000-2001  
Rapport en date du: 2 décembre 2000

12 CHAUDIERE-APPALACHES	Art dentaire	Chirurgie cardiaque	Chirurgie générale	Chirurgie orthopéd.	Chirurgie max. fac.	Chirurgie plastique	Chirurgie thoracique	Chirurgie vasculaire	Gynéco.	Neuro-chirurgie	Ophtal-mologie	Oto-rhino laryng.	Urologie	Autre	TOTAL
Etablissement	(1)	(2)	(3)	(4)	(5)	(6)	(7)	(8)	(9)	(10)	(11)	(12)	(13)	(14)	(15)
2736-3530 C.H. BEAUCE-ETCHEMIN	95		79	166					25		65	60	20		510
1232-0248 C.H. DE LA REGION DE L'AMIANTE	23		19	47					59		32	22	11		213
1159-1419 HOTEL-DIEU DE LEVIS			111	155	2	58	1	39	27		78	90	42		603
1253-0259 HOTEL-DIEU DE MONTMAGNY	69		37	40							176	6	56		384
TOTAL - RÉGION	187		246	408	2	58	1	39	111		351	178	129		1,710



**LISTE D'ATTENTE EN CHIRURGIE**  
**Nombre de patients en attente**  
**Chirurgie d'un jour**

Exercice: 2000-2001  
Rapport en date du: 2 décembre 2000

<b>13 LAVAL</b>	Art dentaire	Chirurgie cardiaque	Chirurgie générale	Chirurgie orthopéd.	Chirurgie max. fac.	Chirurgie plastique	Chirurgie thoracique	Chirurgie vasculaire	Gynéco.	Neuro-chirurgie	Ophtal-mologie	Oto-rhino laryng.	Urologie	Autre	TOTAL
Etablissement	(1)	(2)	(3)	(4)	(5)	(6)	(7)	(8)	(9)	(10)	(11)	(12)	(13)	(14)	(15)
1271-6676 CITÉ DE LA SANTÉ DE LAVAL	5		440	421		118		16	567		950	534	185		3,236
TOTAL - RÉGION	5		440	421		118		16	567		950	534	185		3,236



LISTE D'ATTENTE EN CHIRURGIE  
Nombre de patients en attente  
Chirurgie d'un jour

Exercice: 2000-2001  
Rapport en date du: 2 décembre 2000

14 LANAUDIÈRE	Art dentaire	Chirurgie cardiaque	Chirurgie générale	Chirurgie orthopéd.	Chirurgie max. fac.	Chirurgie plastique	Chirurgie thoracique	Chirurgie vasculaire	Gynéco.	Neuro-chirurgie	Ophtal-mologie	Oto-rhino laryng.	Urologie	Autre	TOTAL
Etablissement	(1)	(2)	(3)	(4)	(5)	(6)	(7)	(8)	(9)	(10)	(11)	(12)	(13)	(14)	(15)
1253-2743 C.H. LE GARDEUR			137	152	7	260			142		221	129	40		1,088
1623-9592 CH. RÉGIONAL DE LANAUDIÈRE	30		279	373		39		71	150		792	192	45		1,971
TOTAL - RÉGION	30		416	525	7	299		71	292		1,013	321	85		3,059



**LISTE D'ATTENTE EN CHIRURGIE**  
**Nombre de patients en attente**  
**Chirurgie d'un jour**

Exercice: 2000-2001  
Rapport en date du: 2 décembre 2000

15 LAURENTIDES	Art dentaire	Chirurgie cardiaque	Chirurgie générale	Chirurgie orthopéd.	Chirurgie max. fac.	Chirurgie plastique	Chirurgie thoracique	Chirurgie vasculaire	Gynéco.	Neuro-chirurgie	Ophthal-mologie	Oto-rhino laryng.	Urologie	Autre	TOTAL
Etablissement	(1)	(2)	(3)	(4)	(5)	(6)	(7)	(8)	(9)	(10)	(11)	(12)	(13)	(14)	(15)
1292-3132 C.H. SAINT-EUSTACHE			214	125		34			116			159	40	1	689
1135-3620 CH LAURENTIEN			177						38						215
5121-7610 CH/CR ANTOINE-LABELLE (MT-LAU)			10	25		41			14			26			116
1350-8718 HOPITAL D'ARGENTEUIL	31		20	2								8	4		65
1238-0465 HOTEL-DIEU DE ST-JÉRÔME			186	126		127		36	11		1,406	442	147	2	2,483
TOTAL - RÉGION	31		607	278		202		36	179		1,406	635	191	3	3,568



**LISTE D'ATTENTE EN CHIRURGIE**  
**Nombre de patients en attente**  
**Chirurgie d'un jour**

Exercice: 2000-2001  
Rapport en date du: 2 décembre 2000

16 MONTERÉGIE	Art dentaire	Chirurgie cardiaque	Chirurgie générale	Chirurgie orthopéd.	Chirurgie max. fac.	Chirurgie plastique	Chirurgie thoracique	Chirurgie vasculaire	Gynéco.	Neuro-chirurgie	Ophtalmologie	Oto-rhino laryng.	Urologie	Autre	TOTAL
Etablissement	(1)	(2)	(3)	(4)	(5)	(6)	(7)	(8)	(9)	(10)	(11)	(12)	(13)	(14)	(15)
1854-1581 C.H. ANNA-LABERGE	1		178	260	2	153			140		444	302	21		1,501
1284-0518 C.H. DE GRANBY	29		136	109					52		222	33	27		608
1479-0513 C.H. PIERRE-BOUCHER	6		879	190		23			234		403	446	84		2,265
1336-9665 C.H. RÉGIONAL DU SUROIT	25		219	92		65			126		94	116	26		763
1241-2417 HOP.BROME-MISSISQUOI-PERKINS			62	226					39		101	68	61		557
1236-3412 HOPITAL BARRIE MEMORIAL			48												48
1322-4969 HOPITAL CHARLES LEMOYNE			218	279		54		1	170		477	332	72		1,603
1265-2301 HOPITAL DU HAUT-RICHELIEU	28		723	523		65			99		178	203	256		2,075
1339-7385 HOTEL-DIEU DE SOREL	9		373	95		77		16	11		224	24	37	10	876
1133-5908 RÉSEAU SANTÉ RICHELIEU-YAMASKA	38		398	128		88			148		226	224	29	348	1,627
TOTAL - RÉGION	136		3,234	1,902	2	525		17	1,019		2,369	1,748	613	358	11,923

RÉPONSE NO 2

Nombre de patients en attente – chirurgie avec hospitalisation





**LISTE D'ATTENTE EN CHIRURGIE**  
**Nombre de patients en attente**  
**Chirurgie avec hospitalisation**

Exercice: 2000-2001  
Rapport en date du: 2 décembre 2000

TOTAL PROVINCIAL		Art dentaire	Chirurgie cardiaque	Chirurgie générale	Chirurgie orthopéd.	Chirurgie max. fac.	Chirurgie plastique	Chirurgie thoracique	Chirurgie vasculaire	Gynéco.	Neuro-chirurgie	Ophtalmologie	Oto-rhino laryng.	Urologie	Autre	TOTAL
Établissement		(1)	(2)	(3)	(4)	(5)	(6)	(7)	(8)	(9)	(10)	(11)	(12)	(13)	(14)	(15)
Région 01	BAS-ST-LAURENT		11	176	253	5	54		2	127		13	23	178		842
Région 02	SAGUENAY-LAC-SAINT-JEAN		30	155	344	5	320	9	144	181	11	10	42	196		1,447
Région 03	QUÉBEC		262	493	580	24	130	83	164	261	96	184	273	145	2	2,697
Région 04	MAURICIE-BOIS-FRANCS	1		264	241	13	21		87	213	21	5	112	162	6	1,146
Région 05	ESTRIE		35	152	234	3	37	6	261	212	54	18	18	136	86	1,252
Région 06	MONTREAL-CENTRE	21	714	2,733	3,445	117	894	190	888	1,033	723	955	657	920	162	13,452
Région 07	OUTAOUAIS			104	215	9	103	8	23	99	19	1	34	41		656
Région 08	ABITIBI-TÉMISCAMINGUE			65	138		18	3	17	77		8	4	64		394
Région 09	COTE-NORD			49	88					23		6	13			179
Région 10	NORD-DU-QUÉBEC			1												1
Région 11	GASPÉSIE/ILES-DE-LA-MADELEINE			52	25		3			17			8	15		120
Région 12	CHAUDIERE-APPALACHES			100	148	18	42	4	21	175			14	72		594
Région 13	LAVAL	3	3	244	301		28		29	232		2	30	72		944
Région 14	LANAUDIERE			215	194	8	69		56	148		15	45	47		797
Région 15	LAURENTIDES	1		366	200		16		50	116		3	79	94	1	926
Région 16	MONTÉRÉGIE	6	7	634	918	1	105	2	129	636	27	18	90	331		2,904
TOTAL		32	1,062	5,803	7,324	203	1,840	305	1,871	3,550	951	1,238	1,442	2,473	257	28,351



**LISTE D'ATTENTE EN CHIRURGIE**  
**Nombre de patients en attente**  
**Chirurgie avec hospitalisation**

Exercice: 2000-2001  
Rapport en date du: 2 décembre 2000

01 BAS-ST-LAURENT		Art dentaire	Chirurgie cardiaque	Chirurgie générale	Chirurgie orthopéd.	Chirurgie max. fac.	Chirurgie plastique	Chirurgie thoracique	Chirurgie vasculaire	Gynéco.	Neuro-chirurgie	Ophtal-mologie	Oto-rhino laryng.	Urologie	Autre	TOTAL
Etablissement		(1)	(2)	(3)	(4)	(5)	(6)	(7)	(8)	(9)	(10)	(11)	(12)	(13)	(14)	(15)
1362-0471	C.H. RÉGIONAL DE RIMOUSKI		11	120	221		54			92		10	19	167		694
1232-3150	CENTRE HOSPITALIER D'AMQUI			3					2	3						8
5121-8352	CH RIV-DU-LOUP - GRAND PORTAGE			18	32	5				32		3	4	10		104
5121-8980	CH/CHSLD DE MATANE - CH MATANE			28												28
5121-1141	RÉS.SANTÉ KAMOURASKA-ND FATIMA			7										1		8
5122-1877	RÉS.SANTÉ TÉMISCOUATA - ND LAC															0
TOTAL - RÉGION			11	176	253	5	54		2	127		13	23	178		842



**LISTE D'ATTENTE EN CHIRURGIE**  
**Nombre de patients en attente**  
**Chirurgie avec hospitalisation**

Exercice: 2000-2001  
Rapport en date du: 2 décembre 2000

02 SAGUENAY-LAC-SAINT-JEAN	Art dentaire	Chirurgie cardiaque	Chirurgie générale	Chirurgie orthopéd.	Chirurgie max. fac.	Chirurgie plastique	Chirurgie thoracique	Chirurgie vasculaire	Gynéco.	Neuro-chirurgie	Ophtal-mologie	Oto-rhino laryng.	Urologie	Autre	TOTAL
Etablissement	(1)	(2)	(3)	(4)	(5)	(6)	(7)	(8)	(9)	(10)	(11)	(12)	(13)	(14)	(15)
5122-1364 CCC CLÉOPHAS-CLAVEAU (LA BAIE)															0
1330-1593 CENTRE HOSPITALIER JONQUIERE			2		2				39						43
5121-9400 CENTRE LE JEANNOIS (HD D'ALMA)			49	155					34				5		243
5121-9384 CH/CHSLD MARIA-CHAPD.(DOLBEAU)			17												17
5121-8394 COMPLEXE HOSPIT DE LA SAGAMIE		30	38	106	3	320	9	144	108	11	7	42	167		985
1253-0275 HOTEL-DIEU DE ROBERVAL			49	83							3		24		159
TOTAL - RÉGION		30	155	344	5	320	9	144	181	11	10	42	196		1,447



LISTE D'ATTENTE EN CHIRURGIE	
Nombre de patients en attente	Chirurgie avec hospitalisation
1	1
2	2
3	3
4	4
5	5
6	6
7	7
8	8
9	9
10	10
11	11
12	12
13	13
14	14
15	15
16	16
17	17
18	18
19	19
20	20
21	21
22	22
23	23
24	24
25	25
26	26
27	27
28	28
29	29
30	30
31	31
32	32
33	33
34	34
35	35
36	36
37	37
38	38
39	39
40	40
41	41
42	42
43	43
44	44
45	45
46	46
47	47
48	48
49	49
50	50
51	51
52	52
53	53
54	54
55	55
56	56
57	57
58	58
59	59
60	60
61	61
62	62
63	63
64	64
65	65
66	66
67	67
68	68
69	69
70	70
71	71
72	72
73	73
74	74
75	75
76	76
77	77
78	78
79	79
80	80
81	81
82	82
83	83
84	84
85	85
86	86
87	87
88	88
89	89
90	90
91	91
92	92
93	93
94	94
95	95
96	96
97	97
98	98
99	99
100	100

Exercice: 2000-2001  
Rapport en date du: 2 décembre 2000

03 QUÉBEC		Art dentaire	Chirurgie cardiaque	Chirurgie générale	Chirurgie orthopéd.	Chirurgie max. fac.	Chirurgie plastique	Chirurgie thoracique	Chirurgie vasculaire	Gynéco.	Neuro- chirurgie	Ophtal- mologie	Oto-rhino laryng.	Urologie	Autre	TOTAL
Etablissement																
1269-1408	C.H. ST-JOSEPH DE LA MALBAIE	(1)	(2)	(3)	(4)	(5)	(6)	(7)	(8)	(9)	(10)	(11)	(12)	(13)	(14)	(15)
1104-2371	C.H. UNIVERSITAIRE DE QUÉBEC			5						3						8
1316-3092	CHA DE QUÉBEC (ENFANT-JÉSUS)			285	472		103	62	137	158		148	161	101		1,627
5121-7529	CHAQ - SAINT-SACREMENT			60	105	24	11	4	27	48	96	28	91	44		538
1362-3616	HOPITAL LAVAL			101	3		16			52		4			2	178
			262	42				17				4	21			346
TOTAL - RÉGION			262	493	580	24	130	83	164	261	96	184	273	145	2	2,697



**LISTE D'ATTENTE EN CHIRURGIE**  
**Nombre de patients en attente**  
**Chirurgie avec hospitalisation**

Exercice: 2000-2001  
Rapport en date du: 2 décembre 2000

04 MAURICIE-BOIS-FRANCS	Art dentaire	Chirurgie cardiaque	Chirurgie générale	Chirurgie orthopéd.	Chirurgie max. fac.	Chirurgie plastique	Chirurgie thoracique	Chirurgie vasculaire	Gynéco.	Neuro-chirurgie	Ophtal-mologie	Oto-rhino laryng.	Urologie	Autre	TOTAL
Etablissement	(1)	(2)	(3)	(4)	(5)	(6)	(7)	(8)	(9)	(10)	(11)	(12)	(13)	(14)	(15)
1104-3221 C.H. RÉGIONAL TROIS-RIVIERES			45	154	7	21		87	26	21	3	5	90	6	465
5121-9731 CARREF.SSS ST-MAURICE-LA TUQUE															0
5122-0051 CH CENTRE-DE-LA MAURICIE- CHRM			105	1	6				54			10			176
5122-0523 CSSS NICOLET-YAMASKA															0
1250-3579 HOPITAL STE-CROIX	1		56	21					47		2	24	6		157
1234-1079 HOTEL-DIEU D'ARTHABASKA			58	65					86			73	66		348
5121-9541 REGROUP. CLOUTIER-DU RIVAGE															0
5121-9996 RSSS MRC MASKINONGÉ (COMTOIS)															0
TOTAL - RÉGION	1		264	241	13	21		87	213	21	5	112	162	6	1,146



**LISTE D'ATTENTE EN CHIRURGIE**  
**Nombre de patients en attente**  
**Chirurgie avec hospitalisation**

Exercice: 2000-2001  
Rapport en date du: 2 décembre 2000

05 ESTRIE	Art dentaire	Chirurgie cardiaque	Chirurgie générale	Chirurgie orthopéd.	Chirurgie max. fac.	Chirurgie plastique	Chirurgie thoracique	Chirurgie vasculaire	Gynéco.	Neuro-chirurgie	Ophtal-mologie	Oto-rhino laryng.	Urologie	Autre	TOTAL
Etablissement	(1)	(2)	(3)	(4)	(5)	(6)	(7)	(8)	(9)	(10)	(11)	(12)	(13)	(14)	(15)
1269-1242 C.H. LAC MÉGANTIC														69	69
1104-2264 CENTRE UNIV. DE SANTÉ L'ESTRIE		35	152	234	3	37	6	261	212	54	18	18	136	17	1,183
5121-9046 CH/CHSLD MEMPHRÉMAGOG															0
5121-9293 CLSC/CH/CHSLD MRC D'ASBESTOS															0
TOTAL - RÉGION		35	152	234	3	37	6	261	212	54	18	18	136	86	1,252



**LISTE D'ATTENTE EN CHIRURGIE**  
**Nombre de patients en attente**  
**Chirurgie avec hospitalisation**

Exercice: 2000-2001  
Rapport en date du: 2 décembre 2000

06 MONTRÉAL-CENTRE		Art dentaire	Chirurgie cardiaque	Chirurgie générale	Chirurgie orthopéd.	Chirurgie max. fac.	Chirurgie plastique	Chirurgie thoracique	Chirurgie vasculaire	Gynéco.	Neuro-chirurgie	Ophtal-mologie	Oto-rhino laryng.	Urologie	Autre	TOTAL
Etablissement		(1)	(2)	(3)	(4)	(5)	(6)	(7)	(8)	(9)	(10)	(11)	(12)	(13)	(14)	(15)
5121-8105	C.H. ANGRIGNON - LASALLE			5	7		29			89				16		146
5121-8097	C.H. ANGRIGNON - VERDUN			266	165	12	26	5	153	16	8	3	33	39	7	733
1269-1234	C.H. DE LACHINE			23	36	7	12							4		82
1274-5725	C.H. DE ST. MARY			57	298	7	6		6	90		11	5	15		495
1260-0698	C.H. FLEURY			105	71		6			29			2	42		255
1104-2918	CH UNIVERSITÉ DE MONTRÉAL		265	907	701	11	182		427	184	366	492	169	246	1	3,951
5561-7062	CUSM - CH THORACIQUE DE MTL															0
1259-9213	CUSM - HOP. GÉNÉRAL MONTRÉAL		31	188	463	14	58	30		59		5	3	33		884
5122-3279	CUSM - HOP. MTL POUR ENFANTS		35	18	33		40				31	3	127	24		311
5122-3287	CUSM - HOP. NEUROLOGIQUE MTL								4	158						162
5122-3295	CUSM - HOP. ROYAL VICTORIA	3	33	122			129	1	46	19		26	38	101		518
1247-5976	HOPITAL DU SACRÉ-COEUR		67	175	506		71	13	46	142	53	41	48	71		1,233
1128-1516	HOPITAL GÉNÉRAL DU LAKESHORE			50	41	6	12			35			4	22		170
1268-3090	HOPITAL JEAN-TALON			11	109	2	11		6	20			4	56		219
1293-4659	HOPITAL MAISONNEUVE-ROSEMONT			470	314		48	112	114	122	80	274	59	96	146	1,835
1269-4659	HOPITAL SAINTE-JUSTINE	18	46	82	106		161			86	18	41	88	20	8	674
1242-0774	HOPITAL SANTA CABRINI			33	131	1	34	2	12	20			6	14		253
1350-6472	HOPITAL SHRINERS POUR ENFANTS				128		21							4		153
1268-5608	HOPITAL SIR MORTIMER B. DAVIS		101	221	336	57	48	27	71	122	9	59	71	117		1,239
1243-1656	INSTITUT DE CARDIOLOGIE DE MTL		136						3							139
TOTAL - RÉGION		21	714	2,733	3,445	117	894	190	888	1,033	723	955	657	920	162	13,452



**LISTE D'ATTENTE EN CHIRURGIE**  
**Nombre de patients en attente**  
**Chirurgie avec hospitalisation**

Exercice: 2000-2001  
Rapport en date du: 2 décembre 2000

07 OUTAOUAIS	Art dentaire	Chirurgie cardiaque	Chirurgie générale	Chirurgie orthopéd.	Chirurgie max. fac.	Chirurgie plastique	Chirurgie thoracique	Chirurgie vasculaire	Gynéco.	Neuro-chirurgie	Ophtal-mologie	Oto-rhino laryng.	Urologie	Autre	TOTAL
Etablissement	(1)	(2)	(3)	(4)	(5)	(6)	(7)	(8)	(9)	(10)	(11)	(12)	(13)	(14)	(15)
1262-1728 C.H. GATINEAU MEMORIAL															0
5122-1711 CH DES VALLÉES OUTAOUAIS -HULL			16	75	9		8	23		19	1		13		164
5122-1703 CH VALLÉES OUTAOUAIS GATINEAU			73	140		103			97			34	28		475
1241-6525 CH/CHSLD DE PAPINEAU			5												5
5122-1893 CLSC/CH/CHSLD DES FORESTIERS															0
5121-9459 CLSC/CHSLD/CH DU PONTIAC			10						2						12
TOTAL - RÉGION			104	215	9	103	8	23	99	19	1	34	41		656





**LISTE D'ATTENTE EN CHIRURGIE**  
**Nombre de patients en attente**  
**Chirurgie avec hospitalisation**

Exercice: 2000-2001  
Rapport en date du: 2 décembre 2000

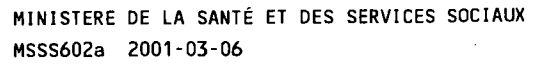
08 ABITIBI-TEMISCAMINGUE	Art dentaire	Chirurgie cardiaque	Chirurgie générale	Chirurgie orthopéd.	Chirurgie max. fac.	Chirurgie plastique	Chirurgie thoracique	Chirurgie vasculaire	Gynéco.	Neuro-chirurgie	Ophtal-mologie	Oto-rhino laryng.	Urologie	Autre	TOTAL
Etablissement	(1)	(2)	(3)	(4)	(5)	(6)	(7)	(8)	(9)	(10)	(11)	(12)	(13)	(14)	(15)
1277-7744 C.H. ROUYN-NORANDA			21						43				42		106
1174-3416 CH DE VAL-D'OR			25			18			14		8		22		87
1232-2434 HOTEL-DIEU D'AMOS			19	138			3	17	18			4			199
5122-1083 RES. AURORES BORÉALES-LA SARRE									2						2
TOTAL - RÉGION			65	138		18	3	17	77		8	4	64		394



LISTE D'ATTENTE EN CHIRURGIE  
Nombre de patients en attente  
Chirurgie avec hospitalisation

Exercice: 2000-2001  
Rapport en date du: 2 décembre 2000

09 COTE-NORD	Art dentaire	Chirurgie cardiaque	Chirurgie générale	Chirurgie orthopéd.	Chirurgie max. fac.	Chirurgie plastique	Chirurgie thoracique	Chirurgie vasculaire	Gynéco.	Neuro-chirurgie	Ophtal-mologie	Oto-rhino laryng.	Urologie	Autre	TOTAL
Etablissement	(1)	(2)	(3)	(4)	(5)	(6)	(7)	(8)	(9)	(10)	(11)	(12)	(13)	(14)	(15)
1638-5478 C.H. RÉGIONAL BAIE-COMEAU			29	1					10			8			48
1316-0395 C.H. RÉGIONAL DE SEPT-ILES			20	87					13		6	5			131
TOTAL - RÉGION			49	88					23		6	13			179



Exercice: 2000-2001  
Rapport en date du: 2 décembre 2000

59



Exercice: 2000-2001  
Rapport en date du: 2 décembre 2000

11 GASPÉSIE/ILES-DE-LA-MADELEINE		Art dentaire	Chirurgie cardiaque	Chirurgie générale	Chirurgie orthopéd.	Chirurgie max. fac.	Chirurgie plastique	Chirurgie thoracique	Chirurgie vasculaire	Gynéco.	Neuro-chirurgie	Ophtal-mologie	Oto-rhino laryng.	Urologie	Autre	TOTAL
Établissement		(1)	(2)	(3)	(4)	(5)	(6)	(7)	(8)	(9)	(10)	(11)	(12)	(13)	(14)	(15)
1185-0450	C. HOSPITALIER DE L'ARCHIPEL			11			3			11				13		38
1245-5135	C.H. BAIE-DES-CHALEURS			34	17								8			59
1360-7981	CH DE CHANDLER			2	7					4				2		15
5122-0903	CH DE GASPÉ - HOTEL-DIEU															0
5122-1539	CH MRC DENIS-RIVERIN (MONTS)			5	1					2						8
TOTAL - RÉGION				52	25		3			17			8	15		120



**LISTE D'ATTENTE EN CHIRURGIE**  
**Nombre de patients en attente**  
**Chirurgie avec hospitalisation**

Exercice: 2000-2001  
Rapport en date du: 2 décembre 2000

12 CHAUDIERE-APPALACHES	Art dentaire	Chirurgie cardiaque	Chirurgie générale	Chirurgie orthopéd.	Chirurgie max. fac.	Chirurgie plastique	Chirurgie thoracique	Chirurgie vasculaire	Gynéco.	Neuro-chirurgie	Ophtal-mologie	Oto-rhino laryng.	Urologie	Autre	TOTAL
Etablissement	(1)	(2)	(3)	(4)	(5)	(6)	(7)	(8)	(9)	(10)	(11)	(12)	(13)	(14)	(15)
2736-3530 C.H. BEAUCE-ETCHEMIN			36	79					14				11		140
1232-0248 C.H. DE LA REGION DE L'AMIANTE			33	11					36			1	7		88
1159-1419 HOTEL-DIEU DE LÉVIS			25	49	18	42	4	21	125			12	51		347
1253-0259 HOTEL-DIEU DE MONTMAGNY			6	9								1	3		19
TOTAL - RÉGION			100	148	18	42	4	21	175			14	72		594



Exercice: 2000-2001  
Rapport en date du: 2 décembre 2000

42



LISTE D'ATTENTE EN CHIRURGIE  
Nombre de patients en attente  
Chirurgie avec hospitalisation

14 LANAUDIÈRE	Art dentaire	Chirurgie cardiaque	Chirurgie générale	Chirurgie orthopéd.	Chirurgie max. fac.	Chirurgie plastique	Chirurgie thoracique	Chirurgie vasculaire	Gynéco.	Neuro-chirurgie	Ophtal-mologie	Oto-rhino laryng.	Urologie	Autre	TOTAL
Etablissement	(1)	(2)	(3)	(4)	(5)	(6)	(7)	(8)	(9)	(10)	(11)	(12)	(13)	(14)	(15)
1253-2743 C.H. LE GARDEUR			81	63	8	69			58			11	17		307
1623-9592 CH. RÉGIONAL DE LANAUDIÈRE			134	131				56	90		15	34	30		490
TOTAL - RÉGION			215	194	8	69		56	148		15	45	47		797



Exercice: 2000-2001  
Rapport en date du: 2 décembre 2000

44





**LISTE D'ATTENTE EN CHIRURGIE**  
**Nombre de patients en attente**  
**Chirurgie avec hospitalisation**

Exercice: 2000-2001  
Rapport en date du: 2 décembre 2000

16 MONTERÉGIE	Art dentaire	Chirurgie cardiaque	Chirurgie générale	Chirurgie orthopéd.	Chirurgie max. fac.	Chirurgie plastique	Chirurgie thoracique	Chirurgie vasculaire	Gynéco.	Neuro-chirurgie	Ophtal-mologie	Oto-rhino laryng.	Urologie	Autre	TOTAL
Etablissement	(1)	(2)	(3)	(4)	(5)	(6)	(7)	(8)	(9)	(10)	(11)	(12)	(13)	(14)	(15)
1854-1581 C.H. ANNA-LABERGE	4		111	100	1	38			61			31	21		367
1284-0518 C.H. DE GRANBY	2		71	78					38				21		210
1479-0513 C.H. PIERRE-BOUCHER		7	127	71		13			165		6	10	29		428
1336-9665 C.H. RÉGIONAL DU SUROIT			46	134		1		38	80				48		347
1241-2417 HOP.BROME-MISSISQUOI-PERKINS			22	111					30			3	26		192
1236-3412 HOPITAL BARRIE MEMORIAL															0
1322-4969 HOPITAL CHARLES LEMOYNE			49	149		18		72	67	27	1	4	61		448
1265-2301 HOPITAL DU HAUT-RICHELIEU			57	255					44			13	76		445
1339-7385 HOTEL-DIEU DE SOREL			47	8			2	19	5		9	10	21		121
1133-5908 RÉSEAU SANTÉ RICHELIEU-YAMASKA			104	12		35			146		2	19	28		346
TOTAL - RÉGION	6	7	634	918	1	105	2	129	636	27	18	90	331		2,904

---

ÉTUDE DES CRÉDITS 2001-2002

MINISTÈRE DE LA SANTÉ ET DES SERVICES SOCIAUX

*- Réponses aux questions particulières -*

---

QUESTION NO 3

Nombre de patients en hébergement dans les hôpitaux de soins de courte durée (incluant tous les hôpitaux universitaires), par établissements, au 31 mars 1998, au 31 mars 1999, au 31 mars 2000 et au 31 janvier 2001 et nombre maximal de patients prévus au permis pour 1998-1999, 1999-2000 et 2000-2001.

QUESTION 3

USAGERS EN HÉBERGEMENT DANS LES CENTRES HOSPITALIERS DE SOINS  
GÉNÉRAUX ET SPÉCIALISÉS EN 2000 – 2001

RÉGION 01 : Bas Saint-Laurent

Centres hospitaliers de soins généraux et spécialisés		Usagers hébergés	
		1999 – 2000	2000 – 2001
CHSGS			
CHR Rimouski		N/D	N/D
CHH Rivière-du-Loup		N/D	N/D
CHSG			
Réseau santé Kamouraska		0	0
CH et CHSLD Matane		29	30
CH d'Amqui		20	21
Réseau santé Témiscouata		19	16
Nombre d'établissements : 6	TOTAL :	68	67

Pour les lits au permis voir questions 46 et 47.

QUESTION 3

USAGERS EN HÉBERGEMENT DANS LES CENTRES HOSPITALIERS DE SOINS  
GÉNÉRAUX ET SPÉCIALISÉS EN 2000 – 2001

RÉGION 02 : Saguenay – Lac Saint-Jean

Centres hospitaliers de soins généraux et spécialisés		Usagers hébergés	
		1999 – 2000	2000 – 2001
CH-CHSLD-CLSC Cléophas-Claveau		N/D	N/D
CH de la Sagamie		N/D	N/D
Carrefour de santé de Jonquière		N/D	N/D
Centre le Jeannois		N/D	N/D
Hôtel-Dieu de Roberval		N/D	N/D
Centre Maria-Chapdelaine		N/D	N/D
Nombre d'établissements : 6	TOTAL :	N/D	N/D

Pour les lits au permis voir questions 46 et 47.

QUESTION 3

USAGERS EN HÉBERGEMENT DANS LES CENTRES HOSPITALIERS DE SOINS  
GÉNÉRAUX ET SPÉCIALISÉS EN 2000 – 2001

RÉGION 03: Québec

Centres hospitaliers de soins généraux et spécialisés		Usagers hébergés	
		1999 – 2000	2000 – 2001
<b>CHUQ</b>			
- CHUL		0	0
- Hôtel-Dieu de Québec		3	3
- Saint-François d'Assise		46	46
<b>TOTAL de CHUQ :</b>		<b>49</b>	<b>49</b>
<b>CHA</b>			
- Enfant-Jésus		0	0
- Saint-Sacrement		0	0
<b>TOTAL de CHA :</b>		<b>0</b>	<b>0</b>
Hôpital Laval		0	0
CH St-Joseph de la Malbaie		0	0
CH de Charlevoix		--	--
<b>Nombre d'établissements : 8</b>	<b>TOTAL :</b>	<b>49</b>	<b>49</b>

Pour les lits au permis voir questions 46 et 47.

QUESTION 3

USAGERS EN HÉBERGEMENT DANS LES CENTRES HOSPITALIERS DE SOINS  
GÉNÉRAUX ET SPÉCIALISÉS EN 2000 – 2001

RÉGION 04 : Mauricie et Centre-du-Québec

Centres hospitaliers de soins généraux et spécialisés		Usagers hébergés	
		1999 – 2000	2000 – 2001
CH du Centre-de-la-Mauricie		0	0
CH régional de Trois-Rivières		0	0
Hôpital Ste-Croix		0	0
CH Hôtel-Dieu d'Arthabaska		0	0
Nombre d'établissements : 4	TOTAL :	0	0

Pour les lits au permis voir questions 46 et 47.

QUESTION 3

USAGERS EN HÉBERGEMENT DANS LES CENTRES HOSPITALIERS DE SOINS  
GÉNÉRAUX ET SPÉCIALISÉS EN 2000 – 2001

RÉGION 05 : Estrie

Centres hospitaliers de soins généraux et spécialisés		Usagers hébergés	
		1999 – 2000	2000 – 2001
Centre hospitalier universitaire de Sherbrooke (CHUS)		6	N/D
Carrefour santé du Granit		0	N/D
CLSC-CH-CHSLD de la MRC d'Asbestos		0	N/D
CLSC-Centre hospitalier et d'hébergement Memphrémagog		0	N/D
Nombre d'établissements : 4	TOTAL :	6	N/D

Pour les lits au permis voir questions 46 et 47.

QUESTION 3

USAGERS EN HÉBERGEMENT DANS LES CENTRES HOSPITALIERS DE SOINS  
GÉNÉRAUX ET SPÉCIALISÉS EN 2000 – 2001

RÉGION 06 : Montréal – Centre

Centres hospitaliers de soins généraux et spécialisés		Usagers hébergés	
		1999 – 2000	2000 – 2001
St-Luc		0	0
Notre-Dame		1	0
Hôtel-Dieu		0	1
Jean-Talon		12	12
Maisonnette – Rosemont		0	1
Santa Cabrini		3	23
Institut de cardiologie		10	0
Lakeshore		0	0
Lachine		18	21
Royal Victoria		0	0
Général de Montréal		0	0
Institut neurologique		0	0
Angrignon (Lasalle)		16	0
Angrignon (Verdun)		42	51
Sacré-Cœur		0	0
Fleury		0	5
Général Juif		0	0
St-Mary		0	6
Ste-Justine		0	0
Nombre d'établissements : 19	TOTAL :	122	120

Pour les lits au permis voir questions 46 et 47.



QUESTION 3

USAGERS EN HÉBERGEMENT DANS LES CENTRES HOSPITALIERS DE SOINS  
GÉNÉRAUX ET SPÉCIALISÉS EN 2000 – 2001

RÉGION 07 : Outaouais

Centres hospitaliers de soins généraux et spécialisés		Usagers hébergés	
		1999 – 2000	2000 – 2001
CLSC-CH-CHSLD-CLSC des Forestiers		0	0
CLSC-CHSLD-CH Pontiac		N/D	N/D
CH-CHSLD de Papineau		0,64	1,1
CLSC-CHSLD de la Petite-Nation		S/O	S/O
Nombre d'établissements : 4	TOTAL :	0,64	1,1

Pour les lits au permis voir questions 46 et 47.

QUESTION 3

USAGERS EN HÉBERGEMENT DANS LES CENTRES HOSPITALIERS DE SOINS  
GÉNÉRAUX ET SPÉCIALISÉS EN 2000 – 2001

RÉGION 08 : Abitibi - Témiscamingue

Centres hospitaliers de soins généraux et spécialisés		Usagers hébergés	
		1999 – 2000	2000 – 2001
CH de Val-d'Or		12	14
RSSS des Aurores boréales		6	8
CH Hôtel-Dieu d'Amos		10	3
CH Rouyn-Noranda		8	4
CS Sainte-Famille		0	2
CS Témiscaming		0	0
CS Vallée-de-l'Or		0	0
Nombre d'établissements : 7	TOTAL :	36	31

Pour les lits au permis voir questions 46 et 47.

QUESTION 3

USAGERS EN HÉBERGEMENT DANS LES CENTRES HOSPITALIERS DE SOINS  
GÉNÉRAUX ET SPÉCIALISÉS EN 2000 – 2001

RÉGION 09 : Côte-Nord

Centres hospitaliers de soins généraux et spécialisés		Usagers hébergés	
		1999 – 2000	2000 – 2001
CHR Sept-Îles		0	2
Nombre d'établissements : 1	TOTAL :	0	2

Pour les lits au permis voir questions 46 et 47.

QUESTION 3

USAGERS EN HÉBERGEMENT DANS LES CENTRES HOSPITALIERS DE SOINS  
GÉNÉRAUX ET SPÉCIALISÉS EN 2000 – 2001

RÉGION 10 : Baie-James (Nord-du-Québec)

Centres hospitaliers de soins généraux et spécialisés		Usagers hébergés	
		1999 – 2000	2000 – 2001
CRSSS de la Baie-James		0	0
Centre de santé Lebec		0	0
Centre de santé Isle Dieu		0	0
Point de service de Chibougamau		0	0
Nombre d'établissements : 4	TOTAL :	0	0

Pour les lits au permis voir questions 46 et 47.

QUESTION 3

USAGERS EN HÉBERGEMENT DANS LES CENTRES HOSPITALIERS DE SOINS  
GÉNÉRAUX ET SPÉCIALISÉS EN 2000 – 2001

RÉGION 11 : Gaspésie – Îles-de-la-Madeleine

Centres hospitaliers de soins généraux et spécialisés		Usagers hébergés	
		1999 – 2000	2000 – 2001
CH Baie-des-Chaleurs		69	60
CH Chandler		43	36
CH de Gaspé		53	27
CLSC-CHSLD-CH de la MRC Denis- Riverin		31	30
CH de l'Archipel		32	29
Nombre d'établissements : 5	TOTAL :	228	182

Pour les lits au permis voir questions 46 et 47.

QUESTION 3

USAGERS EN HÉBERGEMENT DANS LES CENTRES HOSPITALIERS DE SOINS  
GÉNÉRAUX ET SPÉCIALISÉS EN 2000 – 2001

RÉGION 12 : Chaudière - Appalaches

Centres hospitaliers de soins généraux et spécialisés		Usagers hébergés	
		1999 – 2000	2000 – 2001
Centre hospitalier de la région de l'Amiante		0	0
Hôtel-Dieu de Montmagny		0	0
Centre hospitalier Beauce - Etchemin		0	0
Hôtel-Dieu de Lévis		0	0
Nombre d'établissements : 4	TOTAL :	0	0

Pour les lits au permis voir questions 46 et 47.

QUESTION 3

USAGERS EN HÉBERGEMENT DANS LES CENTRES HOSPITALIERS DE SOINS  
GÉNÉRAUX ET SPÉCIALISÉS EN 2000 – 2001

RÉGION 13 : Laval

Centres hospitaliers de soins généraux et spécialisés		Usagers hébergés	
		1999 – 2000	2000 – 2001
Cité de la santé de Laval		0	0
Nombre d'établissements : 1	TOTAL :	0	0

Pour les lits au permis voir questions 46 et 47.

QUESTION 3

USAGERS EN HÉBERGEMENT DANS LES CENTRES HOSPITALIERS DE SOINS  
GÉNÉRAUX ET SPÉCIALISÉS EN 2000 – 2001

RÉGION 14 : Lanaudière

Centres hospitaliers de soins généraux et spécialisés		Usagers hébergés	
		1999 – 2000	2000 – 2001
Centre hospitalier Le Gardeur		68	18
Centre hospitalier régional de Lanaudière		0	0
Nombre d'établissements : 2	TOTAL :	68	18

Pour les lits au permis voir questions 46 et 47.



QUESTION 3

USAGERS EN HÉBERGEMENT DANS LES CENTRES HOSPITALIERS DE SOINS  
GÉNÉRAUX ET SPÉCIALISÉS EN 2000 – 2001

RÉGION 15 : Laurentides

Centres hospitaliers de soins généraux et spécialisés		Usagers hébergés	
		1999 – 2000	2000 – 2001
Hôtel-Dieu de St-Jérôme		0	0
CH St-Eustache		0	0
Hôpital d'Argenteuil		0	0
CH Laurentien		0	0
CH et CR Antoine-Labelle (Annonciation)		0	0
CH et CR Antoine-Labelle (Mont- Laurier)		0	0
Nombre d'établissements : 6	TOTAL :	0	0

Pour les lits au permis voir questions 46 et 47.

QUESTION 3

USAGERS EN HÉBERGEMENT DANS LES CENTRES HOSPITALIERS DE SOINS  
GÉNÉRAUX ET SPÉCIALISÉS EN 2000 – 2001

RÉGION 16 : Montérégie

Centres hospitaliers de soins généraux et spécialisés		Usagers hébergés	
		1999 – 2000	2000 – 2001
CH Anna Laberge		N/D	N/D
CH Granby		6	0
CH Pierre Boucher		N/D	0
CH Régional du Suroît		N/D	0
Hôpital Barrie Mémorial		N/D	0
Hôpital Brome Missisquoi-Perkins		N/D	0
Hôpital Charles Lemoyne		N/D	0
Hôpital du Haut Richelieu		0	0
Hôtel-Dieu de Sorel		N/D	N/D
Réseau Santé Richelieu-Yamaska		N/D	N/D
Nombre d'établissements : 10	TOTAL :	6 *	0 *

Pour les lits au permis voir questions 46 et 47.

\* : Données partielles.

---

ÉTUDE DES CRÉDITS 2001-2002

MINISTÈRE DE LA SANTÉ ET DES SERVICES SOCIAUX

*- Réponses aux questions particulières -*

---

QUESTION NO 5

Contraintes et allocations budgétaires pour chacun des CLSC :

- a) dans chacune des régions pour les années 1999-2000 et 2000-2001;
- b) par programmes pour les années 1999-2000 et 2000-2001;
- c) comparaison per capita pour les années 1999-2000 et 2000-2001.

**CONTRAINTES ET ALLOCATIONS BUDGÉTAIRES DANS LES MISSIONS CLSC  
DE CHACUNE DES RÉGIONS POUR L'EXERCICE FINANCIER 2000-2001**

Régions sociosanitaires		Nb CLSC (mission)	Budget 2000-2001 \$	Ajouts en 2000-2001 \$	Compressions 2000-2001 \$	Ajustement net 2000-2001 \$
01	Bas-Saint-Laurent	8	40 220 666	712 508	-	712 508
02	Saguenay - Lac-Saint-Jean	6	42 567 691	906 700	-	906 700
03	Québec	8	98 348 752	1 789 607	-	1 789 607
04	Mauricie-Centre-du-Québec	11	66 856 382	1 864 950	-	1 864 950
05	Estrie	7	44 608 929	1 328 045	-	1 328 045
06	Montréal-Centre	29	256 505 451	15 082 385 <sup>(1)</sup>	-	15 082 385
07	Outaouais	8	N/D	N/D	N/D	N/D
08	Abitibi-Témiscamingue	6	28 838 312	1 122 499	-	1 122 499
09	Côte-Nord	6	23 438 123	733 916	-	733 916
10	Nord-du-Québec	4	13 262 865 <sup>(2)</sup>	317 357	-	317 357
11	Gaspésie - Îles-de-la-Madeleine	6	32 893 940	2 429 367	-	2 429 367
12	Chaudière-Appalaches	11	65 270 084	2 626 928	-	2 626 928
13	Laval	4	39 847 559	2 883 594	-	2 883 594
14	Lanaudière	6	42 276 614	4 791 399	-	4 791 399
15	Laurentides	7	45 217 332	2 936 699	-	2 936 699
16	Montréal	19	167 070 834	14 065 000	-	14 065 000
<b>TOTAL :</b>		<b>143</b>	<b>1 007 223 534</b>	<b>53 590 954</b>		<b>53 590 954</b>

N/D : Données non disponibles

\* Données incomplètes

Note 1 : Incluant le financement du coût de système.

Note 2 : Incluant les budgets de certains établissements regroupés.

---

ÉTUDE DES CRÉDITS 2001-2002

MINISTÈRE DE LA SANTÉ ET DES SERVICES SOCIAUX

*- Réponses aux questions particulières -*

---

QUESTION NO 6

Enveloppe budgétaire allouée pour les ressources alternatives en santé mentale dans chacune des régions pour les années 1998-1999, 1999-2000 et 2000-2001.

**Question no 6**

Enveloppe budgétaire allouée pour les ressources alternatives en santé mentale dans chacune des régions pour les années 1998-1999, 1999-2000, 2000-2001

<b>ENVELOPPE BUDGÉTAIRE ALLOUÉE AUX RESSOURCES ALTERNATIVES</b>				
<b>EN SANTÉ MENTALE DANS CHACUNE DES RÉGIONS</b>				
<b>POUR 1998-1999 - 1999-2000 et 2000-2001 <sup>(*)</sup></b>				
	<b>Nom Région</b>	<b>Budget \$ 1998-1999 <sup>(1)</sup></b>	<b>Budget \$ 1999-2000 <sup>(2)</sup></b>	<b>Budget \$ 2000-2001 <sup>(3)</sup></b>
01	Bas-Saint-Laurent	1 489 550 \$	1 449 290 \$	1 661 919 \$
02	Saguenay-Lac-Saint-Jean	683 109 \$	827 560 \$	845 390 \$
03	Québec	7 674 559 \$	8 431 800 \$	8 711 011 \$
04	Mauricie et Centre-du-Québec	1 964 162 \$	2 007 259 \$	2 482 976 \$
05	Estrie	1 364 700 \$	1 393 421 \$	1 480 970 \$
06	Montréal-Centre	19 817 361 \$	19 896 318 \$	20 326 943 \$
07	Outaouais	4 448 954 \$	4 782 925 \$	5 200 537 \$
08	Abitibi-Témiscamigue	1 137 743 \$	1 412 265 \$	1 700 005 \$
09	Côte-Nord	884 246 \$	900 162 \$	973 766 \$
10	Nord-du-Québec	8 916 \$	22 469 \$	22 841 \$
11	Gaspésie-Îles-de-la-Madeleine	493 034 \$	768 036 \$	768 036 \$
12	Chaudière-Appalaches	2 248 198 \$	2 312 198 \$	2 330 053 \$
13	Laval	1 418 653 \$	1 194 387 \$	1 380 914 \$
14	Lanaudière	1 414 898 \$	1 482 385 \$	1 847 371 \$
15	Laurentides	1 808 016 \$	1 847 946 \$	2 058 541 \$
16	Montréal	7 590 710 \$	7 677 101 \$	8 511 079 \$
	<b>Total</b>	<b>54 446 809 \$</b>	<b>56 405 522 \$</b>	<b>60 302 352 \$</b>
<sup>(*)</sup> Données provenant du Ministère - Système budgétaire et financier (SBFR)				
<sup>(1)</sup> S'ajoutent à ces budgets, une somme de 971 971 \$ répartie entre 6 organismes nationaux oeuvrant dans le secteur de la santé mentale				
<sup>(2)</sup> S'ajoutent à ces budgets, une somme de 932 121 \$ répartie entre 7 organismes nationaux oeuvrant dans le secteur de la santé mentale				
<sup>(3)</sup> S'ajoutent à ces budgets, une somme de 979 110 \$ répartie entre 7 organismes nationaux oeuvrant dans le secteur de la santé mentale				
Commentaire: Les montants présentés dans ce tableau sont ceux du programme de soutien aux organismes communautaires. Les régions régionales peuvent ajouter à même d'autres sources de financement des montants additionnels.				

---

ÉTUDE DES CRÉDITS 2001-2002

MINISTÈRE DE LA SANTÉ ET DES SERVICES SOCIAUX

*- Réponses aux questions particulières -*

---

QUESTION NO 7

Budget alloué aux établissements de santé à vocation psychiatrique par établissements et par régions pour les années 1998-1999, 1999-2000 et 2000-2001.

**Question no 7**

Budget total alloué aux établissements à vocation psychiatrique

<u>Région</u>	<u>Nom de l'établissement</u>	Budget net <u>1998-1999</u>	Budget net <u>1999-2000</u>	Budget net <u>2000-2001</u>
6	Hôpital Louis-H.-Lafontaine	93 576 816 \$	94 866 517 \$	107,577,003 \$
3	C.H. Robert-Giffard	98 617 337 \$	97 531 423 \$	106,679,190 \$
6	Inst. Philippe-Pinel Montréal	24 549 848 \$	24 774 191 \$	30,591,409 \$
6	Hôpital Rivière-des-Prairies	55 095 420 \$	55 481 185 \$	62,882,625 \$
6	Hôpital Douglas	62 295 028 \$	62 781 379 \$	66,965,817 \$



---

ÉTUDE DES CRÉDITS 2001-2002

MINISTÈRE DE LA SANTÉ ET DES SERVICES SOCIAUX

*- Réponses aux questions particulières -*

---

QUESTION NO 8

Nombre de lits de courte durée par 1 000 habitants, dans chaque région, et nombre de jours d'hospitalisation par 1 000 habitants, par régions, au 31 mars des années 1999, 2000 et 2001 :

- a) nombre de lits de soins de longue durée par 1 000 habitants, par régions, au 31 mars des années 1998, 1999 et 2000.

## Question No 8

### LITS AUTORISÉS(1) AU PERMIS POUR DES SOINS GÉNÉRAUX ET SPÉCIALISÉS(2), SELON LA RÉGION SOCIO SANITAIRE, SITUATION OBSERVÉE AU 31 MARS 2001

Régions sociosanitaires	Ensemble des lits «SGS»		Lits «SGS» de santé physique(3)	
	Nombre	Ratio / 1 000 h.	Nombre	Ratio / 1 000 h.
<b>Ensemble du Québec</b>	<b>21 796</b>	<b>2,96</b>	<b>17 328</b>	<b>2,35</b>
01 Bas-Saint-Laurent	547	2,66	462	2,25
02 Saguenay–Lac-Saint-Jean	889	3,09	692	2,40
03 Québec	2 814	4,35	1 924	2,97
04 Mauricie et Centre-du-Québec	1 121	2,31	968	1,99
05 Estrie	833	2,87	639	2,20
06 Montréal-Centre	8 485	4,69	6 708	3,71
07 Outaouais	753	2,35	601	1,87
08 Abitibi-Témiscamingue	464	3,00	382	2,47
09 Côte-Nord	294	2,86	258	2,51
10 Nord-du-Québec	38	2,18	38	2,18
11 Gaspésie–Îles-de-la-Madeleine	281	2,75	221	2,17
12 Chaudière-Appalaches	732	1,87	564	1,44
13 Laval	572	1,64	534	1,53
14 Lanaudière	546	1,37	438	1,10
15 Laurentides	952	2,03	700	1,49
16 Montérégie	2 396	1,82	2 142	1,62
17 Nunavik	54	5,58	32	3,31
18 Terres-Cries-de-la-Baie-James	25	2,03	25	2,03

Notes : 1- Il s'agit du nombre de lits apparaissant au permis d'exploitation de l'établissement.

2- L'univers des lits de soins de courte durée peut être défini de plusieurs façons ; par exemple, de façon très large (ensemble des lits de soins généraux et spécialisés), ou restrictive (lits de santé physique, courte durée). Entre ces deux extrêmes, il y a toute une gamme d'univers possibles.

3- Il s'agit d'un sous-ensemble des lits «SGS».

Source : Fichier des établissements de santé et de services sociaux du Québec, 2001.

SDI, DGI, DGPSÉ, MSSS, mars 2001.

## Question No 8

### LITS AUTORISÉS(1) AU PERMIS POUR DES SOINS GÉNÉRAUX ET SPÉCIALISÉS(2), SELON LA RÉGION SOCIO-SANITAIRE, SITUATION OBSERVÉE AU 31 MARS 2000

Régions sociosanitaires	Ensemble des lits «SGS»		Lits «SGS» de santé physique(3)	
	Nombre	Ratio / 1 000 h.	Nombre	Ratio / 1 000 h.
<b>Ensemble du Québec</b>	<b>21 986</b>	<b>2,99</b>	<b>17 521</b>	<b>2,38</b>
01 Bas-Saint-Laurent	557	2,69	484	2,34
02 Saguenay-Lac-Saint-Jean	889	3,08	692	2,40
03 Québec	2 833	4,38	1 924	2,98
04 Mauricie et Centre-du-Québec	1 121	2,30	968	1,99
05 Estrie	875	3,02	681	2,35
06 Montréal-Centre	8 552	4,75	6 793	3,77
07 Outaouais	753	2,36	601	1,88
08 Abitibi-Témiscamingue	464	2,97	382	2,44
09 Côte-Nord	315	3,01	279	2,67
10 Nord-du-Québec	38	2,16	38	2,16
11 Gaspésie-Îles-de-la-Madeleine	281	2,69	221	2,11
12 Chaudière-Appalaches	746	1,91	578	1,48
13 Laval	572	1,66	534	1,55
14 Lanaudière	546	1,38	438	1,10
15 Laurentides	969	2,09	709	1,53
16 Montérégie	2 396	1,83	2 142	1,64
17 Nunavik	54	5,80	32	3,44
18 Terres-Cries-de-la-Baie-James	25	1,84	25	1,84

Notes : 1- Il s'agit du nombre de lits apparaissant au permis d'exploitation de l'établissement.

2- L'univers des lits de soins de courte durée peut être défini de plusieurs façons ; par exemple, de façon très large (ensemble des lits de soins généraux et spécialisés), ou restrictive (lits de santé physique, courte durée). Entre ces deux extrêmes, il y a toute une gamme d'univers possibles.

3- Il s'agit d'un sous-ensemble des lits «SGS».

Source : Fichier des établissements de santé et de services sociaux du Québec, 2001.

SDI, DGI, DGPSÉ, MSSS, mars 2001.

## Question No 8

### LITS AUTORISÉS(1) AU PERMIS POUR DES SOINS GÉNÉRAUX ET SPÉCIALISÉS(2), SELON LA RÉGION SOCIO-SANITAIRE, SITUATION OBSERVÉE AU 31 MARS 1999

Régions sociosanitaires	Ensemble des lits «SGS»		Lits «SGS» de santé physique(3)	
	Nombre	Ratio(4) / 1 000 h.	Nombre	Ratio(4) / 1 000 h.
<b>Ensemble du Québec</b>	<b>21 824</b>	<b>2,98</b>	<b>17 465</b>	<b>2,38</b>
01 Bas-Saint-Laurent	570	2,74	497	2,39
02 Saguenay–Lac-Saint-Jean	889	3,07	692	2,39
03 Québec	2 833	4,38	1 924	2,98
04 Mauricie et Centre-du-Québec	1 121	2,31	968	1,99
05 Estrie	875	3,04	681	2,36
06 Montréal-Centre	8 500	4,70	6 741	3,73
07 Outaouais	762	2,40	610	1,92
08 Abitibi-Témiscamingue	464	2,96	382	2,44
09 Côte-Nord	315	3,00	279	2,66
10 Nord-du-Québec	38	2,11	38	2,11
11 Gaspésie–Îles-de-la-Madeleine	281	2,67	221	2,10
12 Chaudière-Appalaches	746	1,91	578	1,48
13 Laval	572	1,67	534	1,56
14 Lanaudière	546	1,39	438	1,12
15 Laurentides	837	1,83	683	1,50
16 Montérégie	2 396	1,84	2 142	1,64
17 Nunavik	54	5,86	32	3,47
18 Terres-Cries-de-la-Baie-James	25	1,93	25	1,93

Notes : 1- Il s'agit du nombre lits apparaissant au permis d'exploitation de l'établissement.

2- L'univers des lits de soins de courte durée peut être défini de plusieurs façons ; par exemple, de façon très large (ensemble des lits de soins généraux et spécialisés), ou restrictive (lits de santé physique, courte durée). Entre ces deux extrêmes, il y a toute une gamme d'univers possibles.

3- Il s'agit d'un sous-ensemble des lits «SGS».

4 - Les ratios ont été recalculés à partir des nouvelles estimations de population fournies par l'ISQ.

Source : Fichier des établissements de santé et de services sociaux du Québec, 1999.

SDI, DGI, DGPSÉ, MSSS, mars 2000.

## Question No 8

**Journées d'hospitalisations pour 1 000 personnes, soins physiques de courte durée,  
dans les installations de soins généraux et spécialisés figurant aux fichiers MED-ÉCHO,  
selon la région sociosanitaire de résidence  
Années 1997-1998, 1998-1999 et 1999-2000**

Région sociosanitaire	1997-1998	1998-1999	1999-2000
<b>Ensemble du Québec</b>	<b>606</b>	<b>602</b>	<b>591</b>
01 Bas-Saint-Laurent	709	688	655
02 Saguenay–Lac-Saint-Jean	641	659	637
03 Québec	599	559	561
04 Mauricie et Centre-du-Québec	689	672	674
05 Estrie	718	719	687
06 Montréal-Centre	634	629	616
07 Outaouais *	530	535	491
08 Abitibi-Témiscamingue	593	613	581
09 Côte-Nord	713	692	690
10 Nord-du-Québec	604	497	508
11 Gaspésie–Îles-de-la-Madeleine *	825	819	808
12 Chaudière-Appalaches	575	553	541
13 Laval	484	520	519
14 Lanaudière	542	530	523
15 Laurentides	567	562	568
16 Montérégie	552	563	556
17 Nunavik	926	906	996
18 Terres-Cries-de-la-Baie-James	808	778	784

Note : ne comprend pas les hospitalisations survenues hors du Québec.

\* Ceci affecte principalement les régions de l'Outaouais et de la Gaspésie-Îles-de-la-Madeleine.

Source : Fichiers d'hospitalisations Med-écho, années 1997-1998, 1998-1999 et 1999-2000  
Estimations de population, 1 juillet 1997 et 1998 : Institut de la statistique du Québec, 1999  
1 juillet 1999 : ISQ, projection, mai 2000

MSSS, DGPSÉ, DGI, Service du développement de l'information, mars 2001

# Question No 8-A

## LITS AUTORISÉS(1) AU PERMIS POUR L'HÉBERGEMENT ET LES SOINS DE LONGUE DURÉE(2) SELON LA RÉGION SOCIOSANITAIRE, SITUATION OBSERVÉE AU 31 MARS 2001

Régions sociosanitaires	CHSLD		PAVILLONS		TOTAL	
	Nombre	Ratio / 100 h. 65+	Nombre	Ratio / 100 h. 65+	Nombre	Ratio / 100 h. 65+
<b>Ensemble du Québec</b>	<b>48 482</b>	<b>5,14</b>	<b>3 725</b>	<b>0,39</b>	<b>52 207</b>	<b>5,53</b>
01 Bas-Saint-Laurent	1 534	5,04	330	1,08	1 864	6,13
02 Saguenay-Lac-Saint-Jean	1 373	4,02	227	0,66	1 600	4,69
03 Québec	5 312	6,03	245	0,28	5 557	6,31
04 Mauricie et Centre-du-Québec	3 253	4,57	516	0,73	3 769	5,30
05 Estrie	2 142	5,38	162	0,41	2 304	5,79
06 Montréal-Centre	17 580	6,39	833	0,30	18 413	6,70
07 Outaouais	1 398	4,41	46	0,14	1 444	4,55
08 Abitibi-Témiscamingue	768	4,68	126	0,77	894	5,45
09 Côte-Nord	385	4,25	22	0,24	407	4,49
10 Nord-du-Québec	32	4,11		0,00	32	4,11
11 Gaspésie-Îles-de-la-Madeleine	718	4,92	76	0,52	794	5,45
12 Chaudière-Appalaches	2 491	5,10	437	0,90	2 928	6,00
13 Laval	1 818	4,09	50	0,11	1 868	4,20
14 Lanaudière	1 776	4,31	108	0,26	1 884	4,57
15 Laurentides	1 961	3,91	271	0,54	2 232	4,46
16 Montérégie	5 916	4,03	276	0,19	6 192	4,22
17 Nunavik	18	6,23			18	6,23
18 Terres-Cries-de-la-Baie-James	7	1,43			7	1,43

Notes : 1- Il s'agit du nombre lits apparaissant au permis d'exploitation de l'établissement.

2- L'univers des lits de soins de longue durée peut être défini de plusieurs façons ; par exemple, de façon très large (ensemble des lits d'hébergement et de soins de longue durée permanents et temporaires incluant les pavillons), ou très restrictive (lits d'hébergement et de soins physiques de longue durée permanents excluant les pavillons). Entre ces deux extrêmes, il y a toute une gamme d'univers possibles. Ici, on a les lits d'hébergement et de soins physiques de longue durée permanents et temporaires, ainsi que les pavillons d'hébergement.

Source : Fichier des établissements de santé et de services sociaux du Québec, 2001.

# Question No 8-A

## LITS AUTORISÉS(1) AU PERMIS POUR L'HÉBERGEMENT ET LES SOINS DE LONGUE DURÉE(2) SELON LA RÉGION SOCIO-SANITAIRE, SITUATION OBSERVÉE AU 31 MARS 2000

Régions socio-sanitaires	CHSLD		PAVILLONS		TOTAL	
	Nombre	Ratio / 100 h. 65+	Nombre	Ratio / 100 h. 65+	Nombre	Ratio / 100 h. 65+
<b>Ensemble du Québec</b>	<b>48 794</b>	<b>5,26</b>	<b>3 878</b>	<b>0,42</b>	<b>52 672</b>	<b>5,68</b>
01 Bas-Saint-Laurent	1 557	5,12	330	1,09	1 887	6,21
02 Saguenay-Lac-Saint-Jean	1 373	4,18	227	0,69	1 600	4,87
03 Québec	5 309	6,13	271	0,31	5 580	6,45
04 Mauricie et Centre-du-Québec	3 502	4,99	516	0,74	4 018	5,72
05 Estrie	2 203	5,61	196	0,50	2 399	6,10
06 Montréal-Centre	17 500	6,40	833	0,30	18 333	6,71
07 Outaouais	1 398	4,53	46	0,15	1 444	4,68
08 Abitibi-Témiscamingue	760	4,78	126	0,79	886	5,58
09 Côte-Nord	387	4,47	22	0,25	409	4,73
10 Nord-du-Québec	32	4,23		0,00	32	4,23
11 Gaspésie-Îles-de-la-Madeleine	718	4,93	101	0,69	819	5,63
12 Chaudière-Appalaches	2 721	5,62	505	1,04	3 226	6,66
13 Laval	1 676	3,91	50	0,12	1 726	4,02
14 Lanaudière	1 770	4,42	108	0,27	1 878	4,69
15 Laurentides	1 951	4,00	271	0,56	2 222	4,55
16 Montérégie	5 912	4,13	276	0,19	6 188	4,32
17 Nunavik	18	6,74			18	6,74
18 Terres-Cries-de-la-Baie-James	7	1,25			7	1,25

Notes : 1- Il s'agit du nombre lits apparaissant au permis d'exploitation de l'établissement.

2- L'univers des lits de soins de longue durée peut être défini de plusieurs façons ; par exemple, de façon très large (ensemble des lits d'hébergement et de soins de longue durée permanents et temporaires incluant les pavillons), ou très restrictive (lits d'hébergement et de soins physiques de longue durée permanents excluant les pavillons). Entre ces deux extrêmes, il y a toute une gamme d'univers possibles. Ici, on a les lits d'hébergement et de soins physiques de longue durée permanents et temporaires, ainsi que les pavillons d'hébergement.

Source : Fichier des établissements de santé et de services sociaux du Québec, 2001.

SDI, DGI, DGPSÉ, MSSS, mars 2001.

# Question N. 8-A

## LITS AUTORISÉS(1) AU PERMIS POUR L'HÉBERGEMENT ET LES SOINS DE LONGUE DURÉE(2) SELON LA RÉGION SOCIOSANITAIRE, SITUATION OBSERVÉE AU 31 MARS 1999

Régions sociosanitaires	CHSLD		PAVILLONS		TOTAL	
	Nombre	Ratio(3) / 100 h. 65+	Nombre	Ratio(3) / 100 h. 65+	Nombre	Ratio(3) / 100 h. 65+
<b>Ensemble du Québec</b>	<b>48 817</b>	<b>5,35</b>	<b>3 892</b>	<b>0,43</b>	<b>52 709</b>	<b>5,78</b>
01 Bas-Saint-Laurent	1 586	5,25	330	1,09	1 916	6,35
02 Saguenay-Lac-Saint-Jean	1 373	4,27	227	0,71	1 600	4,98
03 Québec	5 347	6,29	271	0,32	5 618	6,61
04 Mauricie et Centre-du-Québec	3 502	5,07	516	0,75	4 018	5,81
05 Estrie	2 204	5,67	196	0,50	2 400	6,18
06 Montréal-Centre	17 665	6,48	833	0,31	18 498	6,79
07 Outaouais	1 365	4,54	46	0,15	1 411	4,69
08 Abitibi-Témiscamingue	716	4,55	126	0,80	842	5,35
09 Côte-Nord	387	4,61	22	0,26	409	4,88
10 Nord-du-Québec	32	4,30		0,00	32	4,30
11 Gaspésie-Îles-de-la-Madeleine	718	5,00	101	0,70	819	5,70
12 Chaudière-Appalaches	2 688	5,63	505	1,06	3 193	6,69
13 Laval	1 676	4,07	50	0,12	1 726	4,19
14 Lanaudière	1 716	4,43	122	0,31	1 838	4,74
15 Laurentides	1 931	4,08	271	0,57	2 202	4,65
16 Montérégie	5 886	4,22	276	0,20	6 162	4,42
17 Nunavik	18	6,50			18	6,50
18 Terres-Cries-de-la-Baie-James	7	1,35			7	1,35

Notes : 1- Il s'agit du nombre de lits apparaissant au permis d'exploitation de l'établissement.

2- L'univers des lits de soins de longue durée peut être défini de plusieurs façons ; par exemple, de façon très large (ensemble des lits d'hébergement et de soins de longue durée permanents et temporaires incluant les pavillons), ou très restrictive (lits d'hébergement et de soins physiques de longue durée permanents excluant les pavillons). Entre ces deux extrêmes, il y a toute une gamme d'univers possibles. Ici, on a les lits d'hébergement et de soins physiques de longue durée permanents et temporaires, ainsi que les pavillons d'hébergement.

3 - Les ratios ont été recalculés à partir des nouvelles estimations de population fournies par l'ISQ.

Source : Fichier des établissements de santé et de services sociaux du Québec, 1999.



---

ÉTUDE DES CRÉDITS 2001-2002

MINISTÈRE DE LA SANTÉ ET DES SERVICES SOCIAUX

*- Réponses aux questions particulières -*

---

QUESTION NO 9

Pour les chirurgies électives, au 31 mars 1998, 1999, 2000 et 2001 :

- a) délai moyen d'attente;
- b) moyenne provinciale;
- c) moyenne par régions;
- d) moyenne par centres hospitaliers;
- e) comparaison avec l'Ontario, l'Alberta et les États-Unis.

---

RÉPONSE NO 9

Les données sur les listes d'attente sont colligées auprès de chacun des établissements par l'intermédiaire des régies régionales à une date déterminée. Elles sont donc un portrait ponctuel du nombre de patients en attente de chirurgie. On doit aussi rappeler que c'est une mesure de l'attente des cas électifs et non une mesure de l'accès au service et, en règle générale, les cas urgents sont opérés en priorité et ne figurent pas sur les listes d'attente. Dans le quotidien des blocs opératoires, les cas urgents représentent facilement entre 20 % et 30 % du volume d'activités.

En ce qui concerne les comparaisons avec l'Ontario, l'Alberta et les États-Unis (Question no 9 e), il n'y a pas actuellement de données standardisées pour nous permettre d'établir des comparaisons avec les autres provinces ou les États-Unis. Mais le Québec participe actuellement à des travaux interjuridictionnels pour produire éventuellement des indicateurs de performance comparables d'une juridiction à l'autre dans ce secteur.

Délai moyen d'attente par centre hospitalier – Chirurgie avec hospitalisation

RÉPONSE NO 9 a)

Durée moyenne d'attente pour les chirurgies éleatives					
Moyenne par établissement pour la chirurgie avec hospitalisation					
(Données en nombre de mois)					
REGION SOCIO-SANITAIRE	NOM DE L'ÉTABLISSEMENT	Déc.1997	Déc.1998	Déc.1999	Déc.2000
01	C.H. RÉGIONAL DE RIMOUSKI	6,4	5,7	7,1	7,5
01	CENTRE HOSPITALIER D'AMQUI	0,7	0,5	0,5	0,5
01	CH RIV-DU-LOUP - GRAND PORTAGE	0,5	0,9	0,7	0,9
01	CH/CHSLD DE MATANE - CH MATANE	2,1	1	2,3	2,5
01	RÉS.SANTÉ KAMOURASKA-ND FATIMA	0,5	0,5	1,5	
01	RÉS.SANTÉ TÉMISCOUATA - ND LAC	2,9	0,5		
01	TOTAL DE LA RÉGION	5,2	4,8	6	6,4
02	CCC CLÉOPHAS-CLAVEAU (LA BAIE)				
02	CENTRE HOSPITALIER JONQUIERE	2		2	3,1
02	CENTRE LE JEANNOIS (HD D'ALMA)	6,4	4,7	3,9	4,5
02	CH/CHSLD MARIA-CHAPD.(DOLBEAU)		0,5		
02	COMPLEXE HOSPIT. DE LA SAGAMIE	5,1	4,3	5,2	4,8
02	HOTEL-DIEU DE ROBERVAL	2,1	1,1	1,5	1,5
02	TOTAL DE LA RÉGION	5,3	4,1	4,4	4,3
03	C.H. ST-JOSEPH DE LA MALBAIE	1,1	2,2	1,3	0,9
03	C.H. UNIVERSITAIRE DE QUÉBEC	4,2	5	6,3	5,5
03	CHA DE QUÉBEC (ENFANT-JÉSUS)	3,3	4,7	8,5	7,3
03	CHAQ - SAINT-SACREMENT	2,2	4	1,5	1
03	HOPITAL LAVAL	2,8	2,7	2,3	2,6
03	TOTAL DE LA RÉGION	3,6	4,7	5,6	5,2
04	C.H. RÉGIONAL TROIS-RIVIERES	3,2	6,2	5,4	4,8
04	CARREF.SSS ST-MAURICE-LA TUQUE				
04	CH CENTRE-DE-LA-MAURICIE- CHRM	2,5		2,2	2,4
04	CSSS NICOLET-YAMASKA				
04	HOPITAL STE-CROIX		3,2	4	3,3
04	HOTEL-DIEU D'ARTHABASKA	5,3	7,5	6,1	
04	REGROUP. CLOUTIER-DU RIVAGE				
04	RSSS MRC MASKINONGÉ (COMTOIS)				
04	TOTAL DE LA RÉGION	3,6	6,1	4,8	3,8
05	C.H. LAC MÉGANTIC				1,2
05	CENTRE UNIV.DE SANTÉ L'ESTRIE	5,3	5,5	5,6	6,8
05	CH/CHSLD MEMPHRÉMAGOG	0,5			
05	CLSC/CH/CHSLD MRC D'ASBESTOS				
05	TOTAL DE LA RÉGION	5,3	5,5	5,6	6,4

Durée moyenne d'attente pour les chirurgies électives					
Moyenne par établissement pour la chirurgie avec hospitalisation					
(Données en nombre de mois)					
REGION SOCIO-SANITAIRE	NOM DE L'ÉTABLISSEMENT	Déc.1997	Déc.1998	Déc.1999	Déc.2000
06	C.H. ANGRIGNON - LASALLE		2,1	4,1	3,3
06	C.H. ANGRIGNON - VERDUN	2,3	4,8	5,8	7,1
06	C.H. DE LACHINE	2,4	1,6	3	2,2
06	C.H. DE ST. MARY	2,5	2,6	2,8	2,9
06	C.H. FLEURY	3,9	4,8	6,2	3,7
06	CH UNIVERSITÉ DE MONTRÉAL	6,6	7,2	7,3	8,9
06	CUSM - CH THORACIQUE DE MTL				
06	CUSM - HOP. GÉNÉRAL MONTRÉAL	2	3,8	6,8	6,5
06	CUSM - HOP. MTL POUR ENFANTS	2,9	3,4	6,2	8,6
06	CUSM - HOP. NEUROLOGIQUE MTL	2,8	3,1	7	2,7
06	CUSM - HOP. ROYAL VICTORIA	1,8	2,6	2,5	6,2
06	HOPITAL DU SACRÉ-COEUR	5,1	5,7	5,7	6,3
06	HOPITAL GÉNÉRAL DU LAKESHORE	2,3	2,5	3,8	
06	HOPITAL JEAN-TALON	4,3	4,4	5,3	4,2
06	HOPITAL MAISONNEUVE-ROSEMONT	6,1	5,9	6,7	7,1
06	HOPITAL SAINTE-JUSTINE	8,9	3,3		6
06	HOPITAL SANTA CABRINI	3,4	4,1	2,1	2,6
06	HOPITAL SHRINERS POUR ENFANTS	4,3	4,7	5	5,3
06	HOPITAL SIR MORTIMER B. DAVIS	1,2	3,4	2,4	2,8
06	INSTITUT DE CARDIOLOGIE DE MTL	2,4	2,5	3,8	3,4
06	TOTAL DE LA RÉGION	5,1	5,3	5,9	6,7
07	C.H. GATINEAU MEMORIAL				
07	CH DES VALLÉES OUTAOUAIS -HULL	2,5	2,4	1	3,1
07	CH VALLÉES OUTAOUAIS- GATINEAU	5	4,7	4,5	6,1
07	CH/CHSLD DE PAPINEAU	2,1	1,2	6	10,2
07	CLSC/CH/CHSLD DES FORESTIERS	1,8	0,7	4,3	
07	CLSC/CHSLD/CH DU PONTIAC	0,5	0,5	0,5	0,8
07	TOTAL DE LA RÉGION	4	4,3	4	5,6
08	C.H. ROUYN-NORANDA	10,8	2,3	3,6	2,4
08	CH DE VAL-D'OR	2,9	3,7	3,9	5,9
08	HOTEL-DIEU D'AMOS	6,1	6,9	7,7	6,4
08	RES. AURORES BORÉALES-LA SARRE				
08	TOTAL DE LA RÉGION	9,2	5,7	6,2	5,1

Durée moyenne d'attente pour les chirurgies éleclives					
Moyenne par établissement pour la chirurgie avec hospitalisation					
(Données en nombre de mois)					
REGION SOCIO-SANITAIRE	NOM DE L'ÉTABLISSEMENT	Déc.1997	Déc.1998	Déc.1999	Déc.2000
09	C.H. RÉGIONAL BAIE-COMEAU	5,8	5,7	6,8	0,5
09	C.H. RÉGIONAL DE SEPT-ILES	4,3	4,9	5,6	6,4
09	TOTAL DE LA RÉGION	4,9	5,3	6,2	5,9
10	CSSS DE LA RADISSONIE -CHIBOUG	6,5	6,5	6,5	6,5
10	TOTAL DE LA RÉGION	6,5	6,5	6,5	6,5
11	C. HOSPITALIER DE L'ARCHIPEL		1,8	0,8	0,5
11	C.H. BAIE-DES-CHALEURS	2	2,3	1,1	2
11	CH DE CHANDLER	0,6		1,7	0,5
11	CH DE GASPÉ - HOTEL-DIEU	2,9	1	6,3	
11	CH MRC DENIS-RIVERIN (MONTS)	0,8	0,7	0,5	0,5
11	TOTAL DE LA RÉGION	1,8	1,9	2,4	1,3
12	C.H. BEAUCE-ETCHEMIN	6,5	6	5,3	2,8
12	C.H. DE LA REGION DE L'AMIANTE	4	3,2	2,4	5,6
12	HOTEL-DIEU DE LÉVIS	1,9	2,4	2,7	2,7
12	HOTEL-DIEU DE MONTMAGNY	0,6	0,7	0,8	1,1
12	TOTAL DE LA RÉGION	4,2	4,2	3,4	3
13	CITÉ DE LA SANTÉ DE LAVAL	2,7	2,9	3,5	4
13	TOTAL DE LA RÉGION	2,7	2,9	3,5	4
14	C.H. LE GARDEUR	2,9	1,8	1,5	1,9
14	CH. RÉGIONAL DE LANAUDIÈRE	8,4	7,6	5,4	7,5
14	TOTAL DE LA RÉGION	5,4	4,8	3,4	5
15	C.H. SAINT-EUSTACHE	7,4	5,1	4,9	5
15	CH LAURENTIEN	2	2,8	1,9	2,2
15	CH/CR ANTOINE-LABELLE (MT-LAU)	1,8	2,2	0,6	2,1
15	HOPITAL D'ARGENTEUIL	0,6	0,5	0,8	0,5
15	HOTEL-DIEU DE ST-JÉRÔME	4	4,5	4,6	5,6
15	TOTAL DE LA RÉGION	5,2	4,5	4,2	5

Durée moyenne d'attente pour les chirurgies éleatives					
Moyenne par établissement pour la chirurgie avec hospitalisation					
(Données en nombre de mois)					
REGION SOCIO-SANITAIRE	NOM DE L'ÉTABLISSEMENT	Déc.1997	Déc.1998	Déc.1999	Déc.2000
16	C.H. ANNA-LABERGE	2,8	3,1	4,4	4,9
16	C.H. DE GRANBY	2,2	1,6	2,1	2,7
16	C.H. PIERRE-BOUCHER	4	5,4	3,6	3,9
16	C.H. RÉGIONAL DU SUROIT	4,1	4,9	3,7	3,4
16	HOP.BROME-MISSISQUOI-PERKINS	5,1	3,9	3,2	4,6
16	HOPITAL BARRIE MEMORIAL	0,5			
16	HOPITAL CHARLES LEMOYNE	5,7	5,3	5	4,7
16	HOPITAL DU HAUT-RICHELIEU	3,7	3,1	4,2	6,2
16	HOTEL-DIEU DE SOREL	4,7	6,8	4,8	8,4
16	RÉSEAU SANTÉ RICHELIEU-YAMASKA		2,2	2,4	3,6
16	TOTAL DE LA RÉGION	4,4	4,2	3,8	4,6
	TOTAL DES RÉGIONS	5	4,9	5,2	5,9

RÉPONSE NO 9 a), b) et c)

Délai moyen d'attente pour les chirurgies éleatives – Moyenne régionale et nationale pour la chirurgie d'un jour

REPONSE NO 9 a), b) et c)

Durée moyenne d'attente pour les chirurgies éleatives Moyenne régionale et nationale pour la chirurgie d'un jour (Données en nombre de mois)				
Région socio-sanitaire	Déc.1997	Déc.1998	Déc.1999	Déc.2000
RSSS-01	3,3	3,8	4	3,6
RSSS-02	2,7	2,3	2,7	3
RSSS-03	2,4	3,8	4,8	3,9
RSSS-04	3,7	5,1	5,4	3,9
RSSS-05	4,5	4,6	5,4	5,9
RSSS-06	4,2	4,5	5,1	5,9
RSSS-07	2,7	4,5	3,4	4,7
RSSS-08	6,4	6,3	5,8	5,3
RSSS-09	5,4	4,7	5,8	4,4
RSSS-10	1,5	4,6	4,6	4,6
RSSS-11	1,8	1,8	3,2	2,9
RSSS-12	4,5	5,4	4,4	3,5
RSSS-13	4,2	3,7	4,8	5
RSSS-14	4,6	3,5	4	5
RSSS-15	4,3	4,4	4,7	5,9
RSSS-16	4,1	3,7	4,2	4,8
TOTAL NATIONAL	4	4,3	4,7	5,2



Durée moyenne d'attente pour les chirurgies éleatives				
Moyenne régionale et nationale pour la chirurgie avec hospitalisation				
(Données en nombre de mois)				
Région socio-sanitaire	Déc.1997	Déc.1998	Déc.1999	Déc.2000
RSSS-01	5,2	4,8	6	6,4
RSSS-02	5,3	4,1	4,4	4,3
RSSS-03	3,6	4,7	5,6	5,2
RSSS-04	3,6	6,1	4,8	3,8
RSSS-05	5,3	5,5	5,6	6,4
RSSS-06	5,1	5,3	5,9	6,7
RSSS-07	4	4,3	4	5,6
RSSS-08	9,2	5,7	6,2	5,1
RSSS-09	4,9	5,3	6,2	5,9
RSSS-10	6,5	6,5	6,5	6,5
RSSS-11	1,8	1,9	2,4	1,3
RSSS-12	4,2	4,2	3,4	3
RSSS-13	2,7	2,9	3,5	4
RSSS-14	5,4	4,8	3,4	5
RSSS-15	5,2	4,5	4,2	5
RSSS-16	4,4	4,2	3,8	4,6
TOTAL NATIONAL	5	4,9	5,2	5,9

RÉPONSE NO 9 d)

Délai moyen d'attente par centre hospitalier – Chirurgie d'un jour

Durée moyenne d'attente pour les chirurgies élektives					
Moyenne par établissement pour la chirurgie d'un jour					
(Données en nombre de mois)					
REGION SOCIO-SANITAIRE	NOM DE L'ETABLISSEMENT	Déc. 1997	Déc. 1998	Déc. 1999	Déc. 2000
01	C.H. RÉGIONAL DE RIMOUSKI	3,8	4,6	5,8	5,1
01	CENTRE HOSPITALIER D'AMQUI	0,9	0,7	0,5	0,7
01	CH RIV-DU-LOUP - GRAND PORTAGE	0,5	1,7	0,8	0,9
01	CH/CHSLD DE MATANE - CH MATANE	2,8	1,8	3,4	2,9
01	RÉS.SANTÉ KAMOURASKA-ND FATIMA	0,8		0,5	0,5
01	RÉS.SANTÉ TÉMISCOUATA - ND LAC	4,4	0,5	2,6	
01	TOTAL DE LA RÉGION	3,3	3,8	4	3,6
02	CCC CLÉOPHAS-CLAVEAU (LA BAIE)				
02	CENTRE HOSPITALIER JONQUIERE	1,6	1,4	2,7	2,8
02	CENTRE LE JEANNOIS (HD D'ALMA)	5,1	3,8	2,8	3,4
02	CH/CHSLD MARIA-CHAPD.(DOLBEAU)	0,5	1,3	1,2	1
02	COMPLEXE HOSPIT. DE LA SAGAMIE	3,7	2,6	3,6	4,1
02	HOTEL-DIEU DE ROBERVAL	1,3	1,4	1,6	1,5
02	TOTAL DE LA RÉGION	2,7	2,3	2,7	3
03	C.H. ST-JOSEPH DE LA MALBAIE	1	1,7	1,9	4,4
03	C.H. UNIVERSITAIRE DE QUÉBEC	2,6	3,5	4,5	3,4
03	CHA DE QUÉBEC (ENFANT-JÉSUS)	1,8	5,6	11,1	4,9
03	CHAQ - SAINT-SACREMENT	2,8	3,1	1,4	1,7
03	HOPITAL LAVAL	2,2	2,8	2,3	5,5
03	TOTAL DE LA RÉGION	2,4	3,8	4,8	3,9
04	C.H. RÉGIONAL TROIS-RIVIERES	3,4	4,5	5,4	4,4
04	CARREF.SSS ST-MAURICE-LA TUQUE	4,1			
04	CH CENTRE-DE-LA-MAURICIE- CHRM	2,7		2,3	2,4
04	CSSS NICOLET-YAMASKA				
04	HOPITAL STE-CROIX		2,7	4,6	4,3
04	HOTEL-DIEU D'ARTHABASKA	5,1	6,9	6,8	
04	REGROUP. CLOUTIER-DU RIVAGE				
04	RSSS MRC MASKINONGÉ (COMTOIS)				
04	TOTAL DE LA RÉGION	3,7	5,1	5,4	3,9
05	C.H. LAC MÉGANTIC	0,5	1,5	1,5	1,6
05	CENTRE UNIV.DE SANTÉ L'ESTRIE	4,6	4,6	5,5	6
05	CH/CHSLD MEMPHRÉMAGOG	2,7	4,3	4,3	5,5
05	CLSC/CH/CHSLD MRC D'ASBESTOS				
05	TOTAL DE LA RÉGION	4,5	4,6	5,4	5,9

Durée moyenne d'attente pour les chirurgies électives					
Moyenne par établissement pour la chirurgie d'un jour					
(Données en nombre de mois)					
REGION SOCIO-SANITAIRE	NOM DE L'ETABLISSEMENT	Déc.1997	Déc.1998	Déc.1999	Déc.2000
06	C.H. ANGRIGNON - LASALLE		1,7	3,4	3,1
06	C.H. ANGRIGNON - VERDUN	2	3,9	4,7	3,9
06	C.H. DE LACHINE	2	1,8	1,7	2,1
06	C.H. DE ST. MARY	2,2	2,2	2,2	2,1
06	C.H. FLEURY	3,4	4,2	3,7	3,4
06	CH UNIVERSITÉ DE MONTRÉAL	5,7	6,3	7,2	7,6
06	CUSM - CH THORACIQUE DE MTL				
06	CUSM - HOP. GÉNÉRAL MONTRÉAL		1,2	4,6	6,6
06	CUSM - HOP. MTL POUR ENFANTS	4,8	5,1	6,8	8,5
06	CUSM - HOP. NEUROLOGIQUE MTL				
06	CUSM - HOP. ROYAL VICTORIA	3,5	4,9	4,7	6,1
06	HOPITAL DU SACRÉ-COEUR	3,5	4,5	4	4,5
06	HOPITAL GÉNÉRAL DU LAKESHORE	2,8	2,8	5	
06	HOPITAL JEAN-TALON	3,3	3,8	3,9	3,9
06	HOPITAL MAISONNEUVE-ROSEMONT	4,8	4,8	6,4	6,5
06	HOPITAL SAINTE-JUSTINE	6,5	3,6		6,3
06	HOPITAL SANTA CABRINI	2,5	3,8	2,8	2,3
06	HOPITAL SHRINERS POUR ENFANTS	1,8	4,9	3,5	4
06	HOPITAL SIR MORTIMER B. DAVIS	3,2	4	3,5	4,2
06	INSTITUT DE CARDIOLOGIE DE MTL				
06	TOTAL DE LA RÉGION	4,2	4,5	5,1	5,9
07	C.H. GATINEAU MEMORIAL				
07	CH DES VALLÉES OUTAOUAIS -HULL	3,4	2,6	1,3	5,1
07	CH VALLÉES OUTAOUAIS- GATINEAU	2,3	5,7	5,1	4,7
07	CH/CHSLD DE PAPINEAU	1,7	0,8	3,9	5,7
07	CLSC/CH/CHSLD DES FORESTIERS	2,8	1,7	4,1	
07	CLSC/CHSLD/CH DU PONTIAC	0,5	1,9	2,4	1,3
07	TOTAL DE LA RÉGION	2,7	4,5	3,4	4,7
08	C.H. ROUYN-NORANDA	11	5,6	6,1	5,5
08	CH DE VAL-D'OR	3,8	7,7	4,3	4,9
08	HOTEL-DIEU D'AMOS	6,1	6,7	6,9	4,4
08	RES. AURORES BORÉALES-LA SARRE				
08	TOTAL DE LA RÉGION	6,4	6,3	5,8	5,3
09	C.H. RÉGIONAL BAIE-COMEAU	4,2	5	6,4	1,8
09	C.H. RÉGIONAL DE SEPT-ILES	5,8	4,5	5,5	5,1
09	TOTAL DE LA RÉGION	5,4	4,7	5,8	4,4

Durée moyenne d'attente pour les chirurgies éleatives					
Moyenne par établissement pour la chirurgie d'un jour					
(Données en nombre de mois)					
REGION SOCIO-SANITAIRE	NOM DE L'ETABLISSEMENT	Déc.1997	Déc.1998	Déc.1999	Déc.2000
10	CSSS DE LA RADISSONIE -CHIBOUG	1,5	4,6	4,6	4,6
10	TOTAL DE LA RÉGION	1,5	4,6	4,6	4,6
11	C. HOSPITALIER DE L'ARCHIPEL	1,6	1,5	5,6	1,3
11	C.H. BAIE-DES-CHALEURS	5,1	1,4	2,3	2,6
11	CH DE CHANDLER	0,8		0,5	0,5
11	CH DE GASPÉ - HOTEL-DIEU	1,5	2,5	6,3	3,9
11	CH MRC DENIS-RIVERIN (MONTS)	1	0,5	0,6	0,6
11	TOTAL DE LA RÉGION	1,8	1,8	3,2	2,9
12	C.H. BEAUCE-ETCHEMIN	6	6,8	6,4	4,3
12	C.H. DE LA REGION DE L'AMIANTE	3,8	3,4	4,1	4,4
12	HOTEL-DIEU DE LÉVIS	1,8	2,5	2,5	2,8
12	HOTEL-DIEU DE MONTMAGNY	2,3	1,6	2	3
12	TOTAL DE LA RÉGION	4,5	5,4	4,4	3,5
13	CITÉ DE LA SANTÉ DE LAVAL	4,2	3,7	4,8	5
13	TOTAL DE LA RÉGION	4,2	3,7	4,8	5
14	C.H. LE GARDEUR	3	1,9	1,6	2,2
14	CH. RÉGIONAL DE LANAUDIÈRE	7	5,3	5,9	6,8
14	TOTAL DE LA RÉGION	4,6	3,5	4	5
15	C.H. SAINT-EUSTACHE	4	3,1	3,9	5,2
15	CH LAURENTIEN	1,6	2,3	4	2,5
15	CH/CR ANTOINE-LABELLE (MT-LAU)	1,2	1,9	1,3	2
15	HOPITAL D'ARGENTEUIL	1,5	1	1,1	0,8
15	HOTEL-DIEU DE ST-JÉRÔME	5	5,4	5,2	6,5
15	TOTAL DE LA RÉGION	4,3	4,4	4,7	5,9

Durée moyenne d'attente pour les chirurgies éleatives					
Moyenne par établissement pour la chirurgie d'un jour					
(Données en nombre de mois)					
REGION SOCIO-SANITAIRE	NOM DE L'ETABLISSEMENT	Déc.1997	Déc.1998	Déc.1999	Déc.2000
16	C.H. ANNA-LABERGE	3,2	3,8	5,1	4,6
16	C.H. DE GRANBY	2,1	1,7	2,3	2,5
16	C.H. PIERRE-BOUCHER	5,1	3,6	5,6	5,6
16	C.H. RÉGIONAL DU SUROIT	3	2,8	3,6	3,5
16	HOP.BROME-MISSISQUOI-PERKINS	2,7	3,1	3	4,3
16	HOPITAL BARRIE MEMORIAL	5,5			
16	HOPITAL CHARLES LEMOYNE	4,6	4,9	4,8	4,4
16	HOPITAL DU HAUT-RICHELIEU	3,3	4	3,9	6
16	HOTEL-DIEU DE SOREL	5,1	4,5	4	5,6
16	RÉSEAU SANTÉ RICHELIEU-YAMASKA		2,3	2,3	3,5
16	TOTAL DE LA RÉGION	4,1	3,7	4,2	4,8
	TOTAL DES RÉGIONS	4	4,3	4,7	5,2

---

ÉTUDE DES CRÉDITS 2001-2002

MINISTÈRE DE LA SANTÉ ET DES SERVICES SOCIAUX

*- Réponses aux questions particulières -*

---

QUESTION NO 10

Pour les chirurgies d'un jour au 31 mars 1998, 1999, 2000 et 2001 :

- a) pourcentage provincial;
- b) pourcentage par régions et par établissements;
- c) délai moyen d'attente;
- d) moyenne provinciale;
- e) moyenne par régions;
- f) moyenne par centres hospitaliers;
- g) comparaison avec l'Ontario, l'Alberta et les États-Unis.

---

RÉPONSE NO 10

- a) et b) Réponse ci-jointe.
- c) d) e) f) et g) Les données sont fournies à la réponse no 9.

**Question no.10 Pour les chirurgies d'un jour 1996-1997 à 1999-2000. Pourcentage provinciale, régionale et par établissement**

Répartition des cas de chirurgie selon la banque APR-DRG

			Banque APR-DRG 1999-2000						
	Établissement 99-2000	Installation 99-2000	Hospitalisations		Chirurgie d'un jour		Total des chirurgies		
RSS	Nom	Nom	Nombre	%	Nombre	%	Nombre	%	
01	CENTRE HOSPITALIER D'AMQUI	C.H. D'AMQUI	192	45,5%	230	54,5%	422	100%	
	C.H. REGIONAL DE RIMOUSKI	C.H. RÉGIONAL DE RIMOUSKI	2 885	41,6%	4 045	58,4%	6 930	100%	
	C.H.HEBERG. RIVIERE-DU-LOUP	C.H. RÉGIONAL DU GRAND-PORTAGE	1 444	38,3%	2 331	61,7%	3 775	100%	
	CH/CHSLD DE MATANE	C.H. DE MATANE	311	31,1%	690	68,9%	1 001	100%	
	RESEAU SANTE KAMOURASKA	CENTRE NOTRE-DAME-DE-FATIMA	258	42,0%	356	58,0%	614	100%	
	RESEAU SANTE DU TEMISCOUATA	HÔP. NOTRE-DAME-DU-LAC	93	56,0%	73	44,0%	166	100%	
	Autres CH (région 01)								
Total Région 01			5 183	40,2%	7 725	59,8%	12 908	100%	
02	HOTEL-DIEU DE ROBERVAL	HÔTEL-DIEU DE ROBERVAL	1 171	33,2%	2 355	66,8%	3 526	100%	
	CENTRE HOSPITALIER JONQUIERE	C.H. JONQUIÈRE	381	21,5%	1 390	78,5%	1 771	100%	
	COMPLEXE HOSPITALIER SAGAMIE	COMPLEXE HOSP.DE LA SAGAMIE	5 175	52,4%	4 694	47,6%	9 869	100%	
	CENTRE MARIA CHAPDELAINE	C.H. DE DOLBEAU	427	62,5%	256	37,5%	683	100%	
	CENTRE LE JEANNOIS	PAV. DE L'HÔTEL-DIEU D'ALMA	1 636	48,7%	1 724	51,3%	3 360	100%	
Total Région 02			8 790	45,8%	10 419	54,2%	19 209	100%	
03	C.H. ROBERT-GIFFARD	C.H. ROBERT-GIFFARD	14	100,0%		0,0%	14	100%	
	C.H. ST-JOSEPH DE LA MALBAIE	C.H. SAINT-JOSEPH DE LA MALBAIE	271	40,9%	392	59,1%	663	100%	
	CH AFF. UNIVERSITAIRE QUEBEC	PAV. ENFANT-JÉSUS (CHA)	6 341	56,1%	4 952	43,9%	11 293	100%	
	C.H. DE CHARLEVOIX	C.H. DE CHARLEVOIX	119	18,4%	529	81,6%	648	100%	
	HOPITAL LAVAL	HÔP. LAVAL	5 410	81,2%	1 254	18,8%	6 664	100%	
	CH AFF. UNIVERSITAIRE QUEBEC	PAV. DU SAINT-SACREMENT (CHA)	3 319	46,2%	3 863	53,8%	7 182	100%	
	C.H. UNIVERSITAIRE DE QUEBEC	PAV. L'HÔTEL-DIEU DE QUÉBEC (CHU)	4 880	61,2%	3 096	38,8%	7 976	100%	
	C.H. UNIVERSITAIRE DE QUEBEC	PAV. CH DE L'UNIVERSITÉ LAVAL (CHU)	3 215	27,5%	8 483	72,5%	11 698	100%	
	C.H. UNIVERSITAIRE DE QUEBEC	PAV. SAINT-FRANÇOIS D'ASSISE (CHU)	4 737	50,0%	4 739	50,0%	9 476	100%	
	Autres CH (région 03)								
Total Région 03			28 306	50,9%	27 308	49,1%	55 614	100%	
04	HOTEL-DIEU D'ARTHABASKA	HÔTEL-DIEU D'ARTHABASKA	2 312	37,3%	3 882	62,7%	6 194	100%	
	HOPITAL STE-CROIX	HÔP. SAINTE-CROIX	1 955	42,2%	2 680	57,8%	4 635	100%	
	C.S.S.S. ST-AURICE	CARREFOUR SSS DE LA SAINT-AURICE	183	53,7%	158	46,3%	341	100%	
	C.H. CENTRE-DE-LA-MAURICIE	C.H. RÉGIONAL DE LA MAURICIE	1 511	48,2%	1 627	51,8%	3 138	100%	
	C.H. REGIONAL TROIS-RIVIERES	PAV. SAINT-JOSEPH	5 244	35,5%	9 515	64,5%	14 759	100%	
	C.H. REGIONAL TROIS-RIVIERES	PAVILLON SAINTE-MARIE	Les résultats de l'installation se retrouvent avec le Pav St-Joseph						
	CSSS NICOLET-YAMASKA	HÔP. DU CHRIST-ROI	5	100,0%		0,0%	5	100%	
	Autres CH (région 04)		1	100,0%		0,0%	1	100%	
Total Région 04			11 211	38,6%	17 862	61,4%	29 073	100%	
05	CARREFOUR SANTE DU GRANIT	C.H. LAC-MÉGANTIC	156	44,1%	198	55,9%	354	100%	
	CENTRE UNIV.DE SANTE L'ESTRIE	CUSE - SITE FLEURIMONT	5 922	68,1%	2 769	31,9%	8 691	100%	
	CENTRE UNIV.DE SANTE L'ESTRIE	CUSE - SITE BOWEN	2 278	24,9%	6 884	75,1%	9 162	100%	
	CENTRE UNIV.DE SANTE L'ESTRIE	CUSE - SITE KING (96-97)							
	CLSC-CH ET HEB. MEMPHREMAGOG	CH ET CHSLD DE MEMPHRÉMAGOG	54	10,9%	441	89,1%	495	100%	
Autres CH (région 05)		2	100,0%		0,0%	2	100%		
Total Région 05			8 412	45,0%	10 292	55,0%	18 704	100%	
06	HÔP. LOUIS-H LAFONTAINE	HÔP. LOUIS-H LAFONTAINE	75	81,5%	17	18,5%	92	100%	
	HOPITAL GENERAL DU LAKESHORE	HÔP. GÉNÉRAL DU LAKESHORE	3 039	44,1%	3 853	55,9%	6 892	100%	
	HOPITAL SANTA CABRINI	HÔP. SANTA CABRINI	2 483	46,0%	2 913	54,0%	5 396	100%	
	INSTITUT DE CARDIOLOGIE DE MTL	INST.DE CARDIOLOGIE DE MONTRÉAL	4 289	97,1%	126	2,9%	4 415	100%	
	HOP. DU SACRÉ-COEUR DE MTL.	HÔP. DU SACRÉ-COEUR DE MONTRÉAL	7 730	67,4%	3 736	32,6%	11 466	100%	
	C. UNIVERSITAIRE SANTE MCGILL	HÔP. GÉNÉRAL DE MONTRÉAL	5 981	41,2%	8 545	58,8%	14 526	100%	
	CENTRE HOSPITALIER FLEURY	C.H. FLEURY	1 561	39,1%	2 427	60,9%	3 988	100%	
	HOPITAL JEAN-TALON	HÔP. JEAN-TALON	1 627	33,6%	3 220	66,4%	4 847	100%	
	L'HOP.SIR MORTIMER B. DAVIS	L'HÔP. GÉN. JUIF S.MORTIMER B. DAVIS	6 317	47,8%	6 907	52,2%	13 224	100%	
	CENTRE HOSPITALIER DE LACHINE	C.H. DE LACHINE	982	29,0%	2 402	71,0%	3 384	100%	
	HOPITAL SAINTE-JUSTINE	HÔP. SAINTE-JUSTINE	4 352	47,9%	4 737	52,1%	9 089	100%	
	CENTRE HOSPITALIER DE ST. MARY	C.H. DE SAINT-MARY	3 298	38,7%	5 216	61,3%	8 514	100%	
	HOPITAL MAISONNEUVE-ROSEMONT	HÔP. MAISONNEUVE-ROSEMONT	6 889	49,7%	6 959	50,3%	13 848	100%	
	L'HOPITAL SHRINERS POUR ENFANT	HÔP.SHRINERS POUR ENFANTS	529	71,8%	208	28,2%	737	100%	
	C.H. ANGRIGNON	PAV. VERDUN	2 191	45,4%	2 636	54,6%	4 827	100%	
	C.H. ANGRIGNON	PAV. LASALLE	1 119	37,8%	1 842	62,2%	2 961	100%	
	C&H UNIVERSITE DE MONTREAL	C.H. DE L'UNIVERSITÉ DE MONTRÉAL	4 442	60,6%	2 884	39,4%	7 326	100%	
	CH UNIVERSITE DE MONTREAL	HÔP. NOTRE-DAME	6 543	54,5%	5 460	45,5%	12 003	100%	
	CH UNIVERSITE DE MONTREAL	HÔP. SAINT-LUC	5 177	54,1%	4 387	45,9%	9 564	100%	
	C. UNIVERSITAIRE SANTE MCGILL	L'HÔP. DE MONTRÉAL POUR ENFANTS	1 784	35,8%	3 194	64,2%	4 978	100%	
	C. UNIVERSITAIRE SANTE MCGILL	HÔP. NEUROLOGIQUE DE MONTRÉAL	1 135	100,0%		0,0%	1 135	100%	
	C. UNIVERSITAIRE SANTE MCGILL	HÔP. ROYAL VICTORIA	6 189	51,4%	5 844	48,6%	12 033	100%	
	C. UNIVERSITAIRE SANTE MCGILL	C.H. THORACIQUE DE MONTRÉAL	58	100,0%		0,0%	58	100%	
	Autres CH (région 06)		4	100,0%		0,0%	4	100%	
	Total Région 06			77 794	50,1%	77 513	49,9%	155 307	100%



Question no.10 Pour les chirurgies d'un jour 1996-1997 à 1999-2000. Pourcentage provinciale, régionale et par établissement

Répartition des cas de chirurgie selon la banque APR-DRG

			Banque APR-DRG 1999-2000					
	Établissement 99-2000	Installation 99-2000	Hospitalisations		Chirurgie d'un jour		Total des chirurgies	
RSS	Nom	Nom	Nombre	%	Nombre	%	Nombre	%
07	CH-CHSLD DE PAPINEAU	C.H. DE BUCKINGHAM	232	25,9%	663	74,1%	895	100%
	CLSC/CHSLD/CH DU PONTIAC	C.H. DU PONTIAC	270	40,8%	391	59,2%	661	100%
	CH DES VALLEES DE L'OUTAOUAIS	PAV. DE GATINEAU	2 847	36,8%	4 896	63,2%	7 743	100%
	CH DES VALLEES DE L'OUTAOUAIS	PAV. DE HULL	2 886	47,5%	3 191	52,5%	6 077	100%
	CLSC-CH-CHSLD DES FORESTIERS	C.H. DE MANIWAKI	168	32,1%	356	67,9%	524	100%
	Autres CH (région 07)							
Total Région 07			6 403	40,3%	9 497	59,7%	15 900	100%
08	CENTRE HOSPITALIER DE VAL-D'OR	C.H. VAL D'OR	729	30,7%	1 646	69,3%	2 375	100%
	HOTEL-DIEU D'AMOS	C.H. HÔTEL-DIEU D'AMOS	1 556	44,8%	1 914	55,2%	3 470	100%
	C.H. ROUYN-NORANDA	C.H. ROUYN-NORANDA	975	34,9%	1 817	65,1%	2 792	100%
	CENTRE DE SANTE STE-FAMILLE	CENTRE DE SANTÉ SAINT-FAMILLE	157	41,5%	221	58,5%	378	100%
	RSSS AURORES BOREALES	C.H. LA SARRE	209	41,4%	296	58,6%	505	100%
	Autres CH (région 08)		1	100,0%		0,0%	1	100%
Total Région 08			3 627	38,1%	5 894	61,9%	9 521	100%
09	C.H. REGIONAL DE SEPT-ILES	C.H. RÉGIONAL DE SEPT-ILES	980	38,1%	1 590	61,9%	2 570	100%
	C.H. REGIONAL BAIE-COMEAU	PAV. LE ROYER	743	26,9%	2 024	73,1%	2 767	100%
	CENTRE SANTE DE LA MINGANIE	CENTRE DE SANTÉ DE LA MINGANIE	19	100,0%		0,0%	19	100%
	Autres CH (région 09)		1	100,0%		0,0%	1	100%
Total Région 09			1 743	32,5%	3 614	67,5%	5 357	100%
10	C.R.S.S.S. BAIE-JAMES	POINT DE SERVICE DE CHIBOUGAMAU	132	30,6%	300	69,4%	432	100%
Total Région 10			132	30,6%	300	69,4%	432	100%
11	C. HOSPITALIER DE L'ARCHIPEL	C.H. DE L'ARCHIPEL	167	22,5%	576	77,5%	743	100%
	C.H. BAIE-DES-CHALEURS	C.H. BAIE-DES-CHALEURS	716	42,2%	979	57,8%	1 695	100%
	CENTRE HOSPITALIER DE CHANDLER	C.H. DE CHANDLER	468	54,2%	396	45,8%	864	100%
	CH DE GASPE	C.H. DE GASPÉ	467	40,4%	688	59,6%	1 155	100%
	CLSC/CHSLD/CH MRC D.-RIVERIN	HÔP. DES MONTS	240	58,3%	172	41,7%	412	100%
Total Région 11			2 058	42,3%	2 811	57,7%	4 869	100%
12	HOTEL-DIEU DE LEVIS	HÔTEL-DIEU DE LÉVIS	3 680	46,5%	4 237	53,5%	7 917	100%
	C.H. DE LA REGION DE L'AMIANTE	C.H. DE LA RÉGION DE L'AMIANTE	1 022	44,2%	1 289	55,8%	2 311	100%
	HOTEL-DIEU DE MONTMAGNY	HÔTEL-DIEU DE MONTMAGNY	641	31,9%	1 371	68,1%	2 012	100%
	C.H. BEAUCE-ETCHEMIN	C.H. BEAUCE-ETCHEMIN	1 454	34,3%	2 785	65,7%	4 239	100%
	C. SANTE/CLSC PAUL GILBERT	POINT DE SERVICE: CHARNY	2	0,1%	2 302	99,9%	2 304	100%
Autres CH (région 12)								
Total Région 12			6 799	36,2%	11 984	63,8%	18 783	100%
13	CITE DE LA SANTE DE LAVAL	CITÉ DE LA SANTÉ DE LAVAL	5 708	48,1%	6 159	51,9%	11 867	100%
Total Région 13			5 708	48,1%	6 159	51,9%	11 867	100%
14	CENTRE HOSPITALIER LE GARDEUR	C.H. LE GARDEUR	2 788	41,5%	3 926	58,5%	6 714	100%
	CH. REGIONAL DE LANAUDIÈRE	C.H. RÉGIONAL DELANAUDIÈRE	2 918	44,0%	3 711	56,0%	6 629	100%
Total Région 14			5 706	42,8%	7 637	57,2%	13 343	100%
15	CENTRE HOSPITALIER LAURENTIEN	C.H. LAURENTIEN	1 007	55,4%	812	44,6%	1 819	100%
	HOTEL-DIEU DE ST-JEROME	HÔTEL-DIEU DE SAINT-JÉRÔME	4 141	43,9%	5 288	56,1%	9 429	100%
	C.H. SAINT-EUSTACHE	C.H. SAINT-EUSTACHE	2 282	48,8%	2 393	51,2%	4 675	100%
	L'HOPITAL D'ARGENTEUIL	L'HÔP. D'ARGENTEUIL	293	38,5%	468	61,5%	761	100%
	C.H. ET C.R. ANTOINE-LABELLE	CENTRE DE MONT-LAURIER	586	49,2%	604	50,8%	1 190	100%
	C.H. ET C.R. ANTOINE-LABELLE	CENTRE DE L'ANNONCIATION	1	100,0%		0,0%	1	100%
Total Région 15			8 310	46,5%	9 565	53,5%	17 875	100%
16	RESEAU SANTE RICHELIEU-YAMASKA	PAV. HONORÉ-MERCIER ET ST-CHARLES	2 591	36,8%	4 452	63,2%	7 043	100%
	L'HOPITAL BARRIE MEMORIAL	L'HÔP. BARRIE MEMORIAL	108	22,6%	369	77,4%	477	100%
	HOP.BROME-MISSISQUOI-PERKINS	HÔP. BROME-MISSISQUOI-PERKINS	1 266	40,5%	1 860	59,5%	3 126	100%
	HOPITAL DU HAUT-RICHELIEU	HÔP. DU HAUT-RICHELIEU	2 700	39,5%	4 138	60,5%	6 838	100%
	CENTRE HOSPITALIER DE GRANBY	C.H. DE GRANBY	1 730	42,1%	2 378	57,9%	4 108	100%
	HOPITAL CHARLES LEMOYNE	HÔP. CHARLES LEMOYNE	4 594	49,8%	4 630	50,2%	9 224	100%
	C.H. REGIONAL DU SUROIT	C.H. RÉGIONAL DU SUROIT	2 230	41,0%	3 204	59,0%	5 434	100%
	HOTEL-DIEU DE SOREL	HÔTEL-DIEU DE SOREL	969	34,5%	1 840	65,5%	2 809	100%
	C.H. PIERRE-BOUCHER	C.H. PIERRE-BOUCHER	3 425	42,5%	4 641	57,5%	8 066	100%
	C.H. ANNA-LABERGE	C.H. ANNA-LABERGE	2 402	43,8%	3 076	56,2%	5 478	100%
Total Région 16			22 015	41,9%	30 588	58,1%	52 603	100%
17	C.S. TULATTAVIK DE L'UNGAVA	C.S. TULATTAVIK DE L'UNGAVA	21	65,6%	11	34,4%	32	100%
	CENTRE SANTE INUULITSIVIK	CENTRE DE SANTÉ INUULITSIVIK	61	53,0%	54	47,0%	115	100%
Total Région 17			82	55,8%	65	44,2%	147	100%
18	C.C.S.S.S. DE LA BAIE JAMES	CONSEIL CRI DE LA SSS DE LA BAIE JAM	2	100,0%		0,0%	2	100%
Total Région 18			2	100,0%		0,0%	2	100%
Total de la province			202 281	45,8%	239 233	54,2%	441 514	100%

Question no.10 Pour les chirurgies d'un jour 1996-1997 à 1999-2000

Répartition des cas de chirurgie selon la banque APR-DRG

			Banque APR-DRG 1998-1999						
	Établissement 99-2000	Installation 99-2000	Hospitalisations		Chirurgie d'un jour		Total des chirurgies		
RSS	Nom	Nom	Nombre	%	Nombre	%	Nombre	%	
01	CENTRE HOSPITALIER D'AMQUI	C.H. D'AMQUI	233	55,0%	191	45,0%	424	100%	
	C.H. REGIONAL DE RIMOUSKI	C.H. RÉGIONAL DE RIMOUSKI	2 754	40,1%	4 120	59,9%	6 874	100%	
	C.H. HEBERG. RIVIERE-DU-LOUP	C.H. RÉGIONAL DU GRAND-PORTAGE	1 491	40,4%	2 203	59,6%	3 694	100%	
	CH/CHSLD DE MATANE	C.H. DE MATANE	221	19,8%	895	80,2%	1 116	100%	
	RESEAU SANTE KAMOURASKA	CENTRE NOTRE-DAME-DE-FATIMA	205	41,6%	288	58,4%	493	100%	
	RESEAU SANTE DU TEMISCOUATA	HÔP. NOTRE-DAME-DU-LAC	86	43,2%	113	56,8%	199	100%	
	Autres CH (région 01)								
Total Région 01			4 990	39,0%	7 810	61,0%	12 800	100%	
02	HOTEL-DIEU DE ROBERVAL	HÔTEL-DIEU DE ROBERVAL	1 135	34,0%	2 203	66,0%	3 338	100%	
	CENTRE HOSPITALIER JONQUIERE	C.H. JONQUIÈRE	173	6,7%	2 399	93,3%	2 572	100%	
	COMPLEXE HOSPITALIER SAGAMIE	COMPLEXE HOSP. DE LA SAGAMIE	5 697	59,2%	3 920	40,8%	9 617	100%	
	CENTRE MARIA CHAPDELAINE	C.H. DE DOLBEAU	425	60,9%	273	39,1%	698	100%	
	CENTRE LE JEANNOIS	PAV. DE L'HÔTEL-DIEU D'ALMA	1 598	46,8%	1 814	53,2%	3 412	100%	
Total Région 02			9 028	46,0%	10 609	54,0%	19 637	100%	
03	C.H. ROBERT-GIFFARD	C.H. ROBERT-GIFFARD	13	100,0%		0,0%	13	100%	
	C.H. ST-JOSEPH DE LA MALBAIE	C.H. SAINT-JOSEPH DE LA MALBAIE	281	46,1%	328	53,9%	609	100%	
	CH AFF. UNIVERSITAIRE QUEBEC	PAV. ENFANT-JÉSUS (CHA)	5 903	53,0%	5 228	47,0%	11 131	100%	
	C.H. DE CHARLEVOIX	C.H. DE CHARLEVOIX	116	17,4%	551	82,6%	667	100%	
	HOPITAL LAVAL	HÔP. LAVAL	4 940	79,7%	1 262	20,3%	6 202	100%	
	CH AFF. UNIVERSITAIRE QUEBEC	PAV. DU SAINT-SACREMENT (CHA)	3 507	45,8%	4 155	54,2%	7 662	100%	
	C.H. UNIVERSITAIRE DE QUEBEC	PAV. L'HÔTEL-DIEU DE QUÉBEC (CHU)	5 003	61,6%	3 122	38,4%	8 125	100%	
	C.H. UNIVERSITAIRE DE QUEBEC	PAV. CH DE L'UNIVERSITÉ LAVAL (CHU)	3 377	29,8%	7 961	70,2%	11 338	100%	
	C.H. UNIVERSITAIRE DE QUEBEC	PAV. SAINT-FRANÇOIS D'ASSISE (CHU)	4 979	49,4%	5 097	50,6%	10 076	100%	
	Autres CH (région 03)								
Total Région 03			28 119	50,4%	27 704	49,6%	55 823	100%	
04	HOTEL-DIEU D'ARTHABASKA	HÔTEL-DIEU D'ARTHABASKA	2 245	38,9%	3 525	61,1%	5 770	100%	
	HOPITAL STE-CROIX	HÔP. SAINTE-CROIX	1 788	43,3%	2 342	56,7%	4 130	100%	
	C.S.S.S. ST-MAURICE	CARREFOUR SSS DE LA SAINT-MAURICE	232	53,6%	201	46,4%	433	100%	
	C.H. CENTRE-DE-LA-MAURICIE	C.H. RÉGIONAL DE LA MAURICIE	1 543	42,0%	2 131	58,0%	3 674	100%	
	C.H. REGIONAL TROIS-RIVIERES	PAV. SAINT-JOSEPH	2 547	35,7%	4 590	64,3%	7 137	100%	
	C.H. REGIONAL TROIS-RIVIERES	PAVILLON SAINTE-MARIE	2 281	30,6%	5 175	69,4%	7 456	100%	
	CSSS NICOLET-YAMASKA	HÔP. DU CHRIST-ROI	4	100,0%		0,0%	4	100%	
	Autres CH (région 04)		2	100,0%		0,0%	2	100%	
Total Région 04			10 642	37,2%	17 964	62,8%	28 606	100%	
05	CARREFOUR SANTE DU GRANIT	C.H. LAC-MÉGANTIC	170	75,6%	55	24,4%	225	100%	
	CENTRE UNIV.DE SANTE L'ESTRIE	CUSE - SITE FLEURIMONT	5 944	68,1%	2 783	31,9%	8 727	100%	
	CENTRE UNIV.DE SANTE L'ESTRIE	CUSE - SITE BOWEN	2 470	28,0%	6 364	72,0%	8 834	100%	
	CENTRE UNIV.DE SANTE L'ESTRIE	CUSE - SITE KING (96-97)							
	CLSC-CH ET HEB. MEMPHREMAGOG	CH ET CHSLD DE MÉMPHREMAGOG	67	12,1%	485	87,9%	552	100%	
Autres CH (région 05)		7	100,0%		0,0%	7	100%		
Total Région 05			8 658	47,2%	9 687	52,8%	18 345	100%	
06	HÔP. LOUIS-H LAFONTAINE	HÔP. LOUIS-H LAFONTAINE	80	71,4%	32	28,6%	112	100%	
	HOPITAL GENERAL DU LAKESHORE	HÔP. GÉNÉRAL DU LAKESHORE	2 867	43,3%	3 751	56,7%	6 618	100%	
	HOPITAL SANTA CABRINI	HÔP. SANTA CABRINI	2 791	50,7%	2 714	49,3%	5 505	100%	
	INSTITUT DE CARDIOLOGIE DE MTL	INST. DE CARDIOLOGIE DE MONTRÉAL	4 317	98,1%	82	1,9%	4 399	100%	
	HOP. DU SACRE-COEUR DE MTL.	HÔP. DU SACRÉ-COEUR DE MONTRÉAL	8 039	70,5%	3 356	29,5%	11 395	100%	
	C. UNIVERSITAIRE SANTE MCGILL	HÔP. GÉNÉRAL DE MONTRÉAL	6 467	40,4%	9 528	59,6%	15 995	100%	
	CENTRE HOSPITALIER FLEURY	C.H. FLEURY	1 580	39,9%	2 375	60,1%	3 955	100%	
	HOPITAL JEAN-TALON	HÔP. JEAN-TALON	1 634	33,9%	3 185	66,1%	4 819	100%	
	L'HOP. SIR MORTIMER B. DAVIS	L'HÔP. GÉN. JUIF S.MORTIMER B. DAVIS	6 174	42,7%	8 293	57,3%	14 467	100%	
	CENTRE HOSPITALIER DE LACHINE	C.H. DE LACHINE	1 195	36,3%	2 100	63,7%	3 295	100%	
	HOPITAL SAINTE-JUSTINE	HÔP. SAINTE-JUSTINE	4 262	43,8%	5 471	56,2%	9 733	100%	
	CENTRE HOSPITALIER DE ST. MARY	C.H. DE SAINT-MARY	3 499	41,2%	4 991	58,8%	8 490	100%	
	HOPITAL MAISONNEUVE-ROSEMONT	HÔP. MAISONNEUVE-ROSEMONT	7 234	49,6%	7 345	50,4%	14 579	100%	
	L'HOPITAL SHRINERS POUR ENFANT	HÔP.SHRINERS POUR ENFANTS	512	81,4%	117	18,6%	629	100%	
	C.H. ANGRIGNON	PAV. VERDUN	2 185	50,6%	2 134	49,4%	4 319	100%	
	C.H. ANGRIGNON	PAV. LASALLE	1 155	37,9%	1 891	62,1%	3 046	100%	
	CH UNIVERSITE DE MONTREAL	C.H. DE L'UNIVERSITÉ DE MONTRÉAL	4 977	65,9%	2 573	34,1%	7 550	100%	
	CH UNIVERSITE DE MONTREAL	HÔP. NOTRE-DAME	6 291	50,1%	6 254	49,9%	12 545	100%	
	CH UNIVERSITE DE MONTREAL	HÔP. SAINT-LUC	5 977	58,1%	4 310	41,9%	10 287	100%	
	C. UNIVERSITAIRE SANTE MCGILL	L'HÔP. DE MONTRÉAL POUR ENFANTS	1 817	37,0%	3 092	63,0%	4 909	100%	
	C. UNIVERSITAIRE SANTE MCGILL	HÔP. NEUROLOGIQUE DE MONTRÉAL	918	99,8%	2	0,2%	920	100%	
	C. UNIVERSITAIRE SANTE MCGILL	HÔP. ROYAL VICTORIA	6 553	52,5%	5 932	47,5%	12 485	100%	
	C. UNIVERSITAIRE SANTE MCGILL	C.H. THORACIQUE DE MONTRÉAL	29	100,0%		0,0%	29	100%	
	Autres CH (région 06)		7	100,0%		0,0%	7	100%	
	Total Région 06			80 560	50,3%	79 528	49,7%	160 088	100%

**Question no.10 Pour les chirurgies d'un jour 1996-1997 à 1999-2000**

Répartition des cas de chirurgie selon la banque APR-DRG

Banque APR-DRG 1998-1999								
	Établissement 99-2000	Installation 99-2000	Hospitalisations		Chirurgie d'un jour		Total des chirurgies	
RSS	Nom	Nom	Nombre	%	Nombre	%	Nombre	%
07	CH-CHSLD DE PAPINEAU	C.H. DE BUCKINGHAM	264	27,5%	696	72,5%	960	100%
	CLSC/CHSLD/CH DU PONTIAC	C.H. DU PONTIAC	227	36,8%	390	63,2%	617	100%
	CH DES VALLEES DE L'OUTAOUAIS	PAV. DE GATINEAU	2 991	38,4%	4 807	61,6%	7 798	100%
	CH DES VALLEES DE L'OUTAOUAIS	PAV. DE HULL	3 124	48,5%	3 317	51,5%	6 441	100%
	CLSC-CH-CHSLD DES FORESTIERS	C.H. DE MANIWAKI	171	30,9%	383	69,1%	554	100%
	Autres CH (région 07)							
Total Région 07			6 777	41,4%	9 593	58,6%	16 370	100%
08	CENTRE HOSPITALIER DE VAL-D'OR	C.H. VAL D'OR	723	35,3%	1 324	64,7%	2 047	100%
	HOTEL-DIEU D'AMOS	C.H. HÔTEL-DIEU D'AMOS	1 512	41,2%	2 159	58,8%	3 671	100%
	C.H. ROUYN-NORANDA	C.H. ROUYN-NORANDA	1 048	37,1%	1 779	62,9%	2 827	100%
	CENTRE DE SANTE STE-FAMILLE	CENTRE DE SANTÉ SAINT-FAMILLE	155	55,8%	123	44,2%	278	100%
	RSSS AURORES BOREALES	C.H. LA SARRE	198	31,0%	440	69,0%	638	100%
	Autres CH (région 08)							
Total Région 08			3 636	38,4%	5 825	61,6%	9 461	100%
09	C.H. REGIONAL DE SEPT-ILES	C.H. RÉGIONAL DE SEPT-ILES	983	39,4%	1 514	60,6%	2 497	100%
	C.H. REGIONAL BAIE-COMEAU	PAV. LE ROYER	849	31,3%	1 865	68,7%	2 714	100%
	CENTRE SANTE DE LA MINGANIE	CENTRE DE SANTÉ DE LA MINGANIE	19	100,0%		0,0%	19	100%
	Autres CH (région 09)		2	100,0%		0,0%	2	100%
	Total Région 09			1 853	35,4%	3 379	64,6%	5 232
10	C.R.S.S.S. BAIE-JAMES	POINT DE SERVICE DE CHIBOUGAMAU	174	40,2%	259	59,8%	433	100%
Total Région 10			174	40,2%	259	59,8%	433	100%
11	C. HOSPITALIER DE L'ARCHIPEL	C.H. DE L'ARCHIPEL	159	21,9%	566	78,1%	725	100%
	C.H. BAIE-DES-CHALEURS	C.H. BAIE-DES-CHALEURS	665	41,2%	949	58,8%	1 614	100%
	CENTRE HOSPITALIER DE CHANDLER	C.H. DE CHANDLER	681	60,3%	449	39,7%	1 130	100%
	CH DE GASPE	C.H. DE GASPÉ	594	48,7%	625	51,3%	1 219	100%
	CLSC/CHSLD/CH MRC D.-RIVERIN	HÔP. DES MONTS	183	63,8%	104	36,2%	287	100%
	Total Région 11		2 282	45,9%	2 693	54,1%	4 975	100%
12	HOTEL-DIEU DE LEVIS	HÔTEL-DIEU DE LÉVIS	3 701	48,2%	3 974	51,8%	7 675	100%
	C.H. DE LA REGION DE L'AMIANTE	C.H. DE LA RÉGION DE L'AMIANTE	995	45,6%	1 187	54,4%	2 182	100%
	HOTEL-DIEU DE MONTMAGNY	HÔTEL-DIEU DE MONTMAGNY	657	30,0%	1 534	70,0%	2 191	100%
	C.H. BEAUCE-ETCHEMIN	C.H. BEAUCE-ETCHEMIN	1 571	37,1%	2 664	62,9%	4 235	100%
	C. SANTE/CLSC PAUL GILBERT	POINT DE SERVICE: CHARNY		0,0%	2 276	100,0%	2 276	100%
	Autres CH (région 12)							
Total Région 12			6 924	37,3%	11 635	62,7%	18 559	100%
13	CITE DE LA SANTE DE LAVAL	CITÉ DE LA SANTÉ DE LAVAL	5 359	46,1%	6 269	53,9%	11 628	100%
Total Région 13			5 359	46,1%	6 269	53,9%	11 628	100%
14	CENTRE HOSPITALIER LE GARDEUR	C.H. LE GARDEUR	2 728	42,6%	3 670	57,4%	6 398	100%
	CH. REGIONAL DE LANAUDIÈRE	C.H. RÉGIONAL DELANAUDIÈRE	2 955	45,4%	3 558	54,6%	6 513	100%
Total Région 14			5 683	44,0%	7 228	56,0%	12 911	100%
15	CENTRE HOSPITALIER LAURENTIEN	C.H. LAURENTIEN	995	53,1%	879	46,9%	1 874	100%
	HOTEL-DIEU DE ST-JEROME	HÔTEL-DIEU DE SAINT-JÉRÔME	3 818	44,4%	4 774	55,6%	8 592	100%
	C.H. SAINT-EUSTACHE	C.H. SAINT-EUSTACHE	2 429	51,1%	2 328	48,9%	4 757	100%
	L'HOPITAL D'ARGENTEUIL	L'HÔP. D'ARGENTEUIL	348	57,1%	261	42,9%	609	100%
	C.H. ET C.R. ANTOINE-LABELLE	CENTRE DE MONT-LAURIER	510	46,3%	591	53,7%	1 101	100%
	C.H. ET C.R. ANTOINE-LABELLE	CENTRE DE L'ANNONCIATION	2	100,0%		0,0%	2	100%
	Total Région 15		8 102	47,8%	8 833	52,2%	16 935	100%
16	RESEAU SANTE RICHELIEU-YAMASKA	PAV. HONORÉ-MERCIER ET ST-CHARLES	2 889	40,7%	4 210	59,3%	7 099	100%
	L'HOPITAL BARRIE MEMORIAL	L'HÔP. BARRIE MEMORIAL	125	24,7%	382	75,3%	507	100%
	HOP.BROME-MISSISQUOI-PERKINS	HÔP. BROME-MISSISQUOI-PERKINS	1 172	39,3%	1 808	60,7%	2 980	100%
	HOPITAL DU HAUT-RICHELIEU	HÔP. DU HAUT-RICHELIEU	2 704	37,5%	4 504	62,5%	7 208	100%
	CENTRE HOSPITALIER DE GRANBY	C.H. DE GRANBY	1 550	40,5%	2 277	59,5%	3 827	100%
	HOPITAL CHARLES LEMOYNE	HÔP. CHARLES LEMOYNE	3 891	53,6%	3 370	46,4%	7 261	100%
	C.H. REGIONAL DU SUROIT	C.H. RÉGIONAL DU SUROIT	2 238	41,5%	3 155	58,5%	5 393	100%
	HOTEL-DIEU DE SOREL	HÔTEL-DIEU DE SOREL	1 105	34,3%	2 119	65,7%	3 224	100%
	C.H. PIERRE-BOUCHER	C.H. PIERRE-BOUCHER	3 039	39,1%	4 734	60,9%	7 773	100%
	C.H. ANNA-LABERGE	C.H. ANNA-LABERGE	2 120	40,9%	3 066	59,1%	5 186	100%
	Total Région 16		20 833	41,3%	29 625	58,7%	50 458	100%
	17	C.S. TULATTAVIK DE L'UNGAVA	C.S. TULATTAVIK DE L'UNGAVA	7	87,5%	1	12,5%	8
CENTRE SANTE INUULITSIVIK		CENTRE DE SANTÉ INUULITSIVIK	19	25,0%	57	75,0%	76	100%
Total Région 17			26	31,0%	58	69,0%	84	100%
18	C.C.S.S.S.DE LA BAIE JAMES	CONSEIL CRI DE LA SSS DE LA BAIE JAM	4	100,0%		0,0%	4	100%
Total Région 18			4	100,0%		0,0%	4	100%
Total de la province			203 650	46,0%	238 699	54,0%	442 349	100%

Question no.10 Pour les chirurgies d'un jour 1996-1997 à 1999-2000

Répartition des cas de chirurgie selon la banque APR-DRG

Banque APR-DRG 1997-1998								
	Établissement 99-2000	Installation 99-2000	Hospitalisations		Chirurgie d'un jour		Total des chirurgies	
RSS	Nom	Nom	Nombre	%	Nombre	%	Nombre	%
01	CENTRE HOSPITALIER D'AMQUI	C.H. D'AMQUI	278	57,7%	204	42,3%	482	100%
	C.H. REGIONAL DE RIMOUSKI	C.H. RÉGIONAL DE RIMOUSKI	2 973	39,1%	4 631	60,9%	7 604	100%
	C.H. HEBERG. RIVIERE-DU-LOUP	C.H. RÉGIONAL DU GRAND-PORTAGE	1 528	44,6%	1 900	55,4%	3 428	100%
	CH/CHSLD DE MATANE	C.H. DE MATANE	383	24,3%	1 190	75,7%	1 573	100%
	RESEAU SANTE KAMOURASKA	CENTRE NOTRE-DAME-DE-FATIMA	218	42,2%	298	57,8%	516	100%
	RESEAU SANTE DU TEMISCOUATA	HÔP. NOTRE-DAME-DU-LAC	123	43,8%	158	56,2%	281	100%
	Autres CH (région 01)		1	100,0%			1	100%
Total Région 01			5 504	39,6%	8 381	60,4%	13 885	100%
02	HOTEL-DIEU DE ROBERVAL	HÔTEL-DIEU DE ROBERVAL	1 297	37,1%	2 199	62,9%	3 496	100%
	CENTRE HOSPITALIER JONQUIERE	C.H. JONQUIÈRE	1 053	40,5%	1 547	59,5%	2 600	100%
	COMPLEXE HOSPITALIER SAGAMIE	COMPLEXE HOSP. DE LA SAGAMIE	4 904	54,7%	4 069	45,3%	8 973	100%
	CENTRE MARIA CHAPDELAIN	C.H. DE DOLBEAU	467	58,7%	328	41,3%	795	100%
	CENTRE LE JEANNOIS	PAV. DE L'HÔTEL-DIEU D'ALMA	1 414	50,1%	1 407	49,9%	2 821	100%
Total Région 02			9 135	48,9%	9 550	51,1%	18 685	100%
03	C.H. ROBERT-GIFFARD	C.H. ROBERT-GIFFARD	40	100,0%		0,0%	40	100%
	C.H. ST-JOSEPH DE LA MALBAIE	C.H. SAINT-JOSEPH DE LA MALBAIE	370	52,9%	330	47,1%	700	100%
	CH AFF. UNIVERSITAIRE QUEBEC	PAV. ENFANT-JÉSUS (CHA)	5 741	53,9%	4 905	46,1%	10 646	100%
	C.H. DE CHARLEVOIX	C.H. DE CHARLEVOIX	167	22,2%	586	77,8%	753	100%
	HOPITAL LAVAL	HÔP. LAVAL	4 845	79,0%	1 286	21,0%	6 131	100%
	CH AFF. UNIVERSITAIRE QUEBEC	PAV. DU SAINT-SACREMENT (CHA)	3 936	44,7%	4 870	55,3%	8 806	100%
	C.H. UNIVERSITAIRE DE QUEBEC	PAV. L'HÔTEL-DIEU DE QUÉBEC (CHU)	5 440	61,0%	3 473	39,0%	8 913	100%
	C.H. UNIVERSITAIRE DE QUEBEC	PAV. CH DE L'UNIVERSITÉ LAVAL (CHU)	3 691	36,2%	6 493	63,8%	10 184	100%
	C.H. UNIVERSITAIRE DE QUEBEC	PAV. SAINT-FRANÇOIS D'ASSISE (CHU)	5 401	50,8%	5 237	49,2%	10 638	100%
	Autres CH (région 03)							
Total Région 03			29 631	52,2%	27 180	47,8%	56 811	100%
04	HOTEL-DIEU D'ARTHABASKA	HÔTEL-DIEU D'ARTHABASKA	2 517	42,6%	3 390	57,4%	5 907	100%
	HOPITAL STE-CROIX	HÔP. SAINTE-CROIX	1 569	46,8%	1 783	53,2%	3 352	100%
	C.S.S.S. ST-AURICE	CARREFOUR SSS DE LA SAINT-AURICE	240	59,3%	165	40,7%	405	100%
	C.H. CENTRE-DE-LA-MAURICIE	C.H. RÉGIONAL DE LA MAURICIE	1 808	44,5%	2 252	55,5%	4 060	100%
	C.H. REGIONAL TROIS-RIVIERES	PAV. SAINT-JOSEPH	2 297	33,6%	4 531	66,4%	6 828	100%
	C.H. REGIONAL TROIS-RIVIERES	PAVILLON SAINTE-MARIE	2 774	35,7%	4 990	64,3%	7 764	100%
	CSSS NICOLET-YAMASKA	HÔP. DU CHRIST-ROI	1	100,0%		0,0%	1	100%
	Autres CH (région 04)		4	100,0%		0,0%	4	100%
Total Région 04			11 210	39,6%	17 111	60,4%	28 321	100%
05	CARREFOUR SANTE DU GRANIT	C.H. LAC-MÉGANTIC	206	79,8%	52	20,2%	258	100%
	CENTRE UNIV. DE SANTE L'ESTRIE	CUSE - SITE FLEURIMONT	5 760	69,8%	2 489	30,2%	8 249	100%
	CENTRE UNIV. DE SANTE L'ESTRIE	CUSE - SITE BOWEN	2 467	27,4%	6 524	72,6%	8 991	100%
	CENTRE UNIV. DE SANTE L'ESTRIE	CUSE - SITE KING (96-97)	180	47,2%	201	52,8%	381	100%
	CLSC-CH ET HEB. MEMPHREMAGOG	CH ET CHSLD DE MEMPHRÉMAGOG	126	18,3%	561	81,7%	687	100%
Autres CH (région 05)		5	100,0%		0,0%	5	100%	
Total Région 05			8 744	47,1%	9 827	52,9%	18 571	100%
06	HÔP. LOUIS-H LAFONTAINE	HÔP. LOUIS-H LAFONTAINE	101	64,7%	55	35,3%	156	100%
	HOPITAL GENERAL DU LAKESHORE	HÔP. GÉNÉRAL DU LAKESHORE	2 930	46,6%	3 364	53,4%	6 294	100%
	HOPITAL SANTA CABRINI	HÔP. SANTA CABRINI	3 494	60,0%	2 331	40,0%	5 825	100%
	INSTITUT DE CARDIOLOGIE DE MTL	INST. DE CARDIOLOGIE DE MONTRÉAL	4 148	99,3%	31	0,7%	4 179	100%
	HOP. DU SACRE-COEUR DE MTL	HÔP. DU SACRÉ-COEUR DE MONTRÉAL	7 710	72,7%	2 901	27,3%	10 611	100%
	C. UNIVERSITAIRE SANTE MCGILL	HÔP. GÉNÉRAL DE MONTRÉAL	6 858	42,2%	9 395	57,8%	16 253	100%
	CENTRE HOSPITALIER FLEURY	C.H. FLEURY	1 647	43,8%	2 114	56,2%	3 761	100%
	HOPITAL JEAN-TALON	HÔP. JEAN-TALON	1 760	34,7%	3 318	65,3%	5 078	100%
	L'HOP. SIR MORTIMER B. DAVIS	L'HÔP. GÉN. JUIF S. MORTIMER B. DAVIS	6 433	41,9%	8 928	58,1%	15 361	100%
	CENTRE HOSPITALIER DE LACHINE	C.H. DE LACHINE	1 229	35,6%	2 225	64,4%	3 454	100%
	HOPITAL SAINTE-JUSTINE	HÔP. SAINTE-JUSTINE	4 558	43,8%	5 845	56,2%	10 403	100%
	CENTRE HOSPITALIER DE ST. MARY	C.H. DE SAINT-MARY	3 661	46,3%	4 254	53,7%	7 915	100%
	HOPITAL MAISONNEUVE-ROSEMONT	HÔP. MAISONNEUVE-ROSEMONT	8 125	55,5%	6 509	44,5%	14 634	100%
	L'HOPITAL SHRINERS POUR ENFANT	HÔP. SHRINERS POUR ENFANTS	474	84,5%	87	15,5%	561	100%
	C.H. ANGRIGNON	PAV. VERDUN	2 919	57,6%	2 148	42,4%	5 067	100%
	C.H. ANGRIGNON	PAV. LASALLE	1 307	43,8%	1 679	56,2%	2 986	100%
	CH UNIVERSITE DE MONTREAL	C.H. DE L'UNIVERSITÉ DE MONTRÉAL	5 489	65,7%	2 864	34,3%	8 353	100%
	CH UNIVERSITE DE MONTREAL	HÔP. NOTRE-DAME	7 599	58,8%	5 335	41,2%	12 934	100%
	CH UNIVERSITE DE MONTREAL	HÔP. SAINT-LUC	6 393	61,3%	4 041	38,7%	10 434	100%
	C. UNIVERSITAIRE SANTE MCGILL	L'HÔP. DE MONTRÉAL POUR ENFANTS	1 850	32,9%	3 781	67,1%	5 631	100%
	C. UNIVERSITAIRE SANTE MCGILL	HÔP. NEUROLOGIQUE DE MONTRÉAL	849	99,8%	2	0,2%	851	100%
	C. UNIVERSITAIRE SANTE MCGILL	HÔP. ROYAL VICTORIA	6 229	50,4%	6 127	49,6%	12 356	100%
	C. UNIVERSITAIRE SANTE MCGILL	C.H. THORACIQUE DE MONTRÉAL	37	100,0%		0,0%	37	100%
	Autres CH (région 06)		27	100,0%		0,0%	27	100%
Total Région 06			85 827	52,6%	77 334	47,4%	163 161	100%

Question no.10 Pour les chirurgies d'un jour 1996-1997 à 1999-2000

Répartition des cas de chirurgie selon la banque APR-DRG

Répartition des cas de chirurgie selon la Banque APR-DRG			Banque APR-DRG 1997-1998					
	Établissement 99-2000	Installation 99-2000	Hospitalisations		Chirurgie d'un jour		Total des chirurgies	
RSS	Nom	Nom	Nombre	%	Nombre	%	Nombre	%
07	CH-CHSLD DE PAPINEAU	C.H. DE BUCKINGHAM	299	33,0%	607	67,0%	906	100%
	CLSC/CHSLD/CH DU PONTIAC	C.H. DU PONTIAC	220	45,2%	267	54,8%	487	100%
	CH DES VALLEES DE L'OUTAOUAIS	PAV. DE GATINEAU	3 191	41,3%	4 535	58,7%	7 726	100%
	CH DES VALLEES DE L'OUTAOUAIS	PAV. DE HULL	3 140	49,9%	3 153	50,1%	6 293	100%
	CLSC-CH-CHSLD DES FORESTIERS	C.H. DE MANIWAKI	164	25,0%	492	75,0%	656	100%
	Autres CH (région 07)		1	100%		0,0%	1	100%
Total Région 07			7 015	43,7%	9 054	56,3%	16 069	100%
08	CENTRE HOSPITALIER DE VAL-D'OR	C.H. VAL D'OR	647	29,7%	1 535	70,3%	2 182	100%
	HOTEL-DIEU D'AMOS	C.H. HÔTEL-DIEU D'AMOS	1 487	44,0%	1 889	56,0%	3 376	100%
	C.H. ROUYN-NORANDA	C.H. ROUYN-NORANDA	1 046	41,4%	1 479	58,6%	2 525	100%
	CENTRE DE SANTE STE-FAMILLE	CENTRE DE SANTÉ SAINT-FAMILLE	186	51,2%	177	48,8%	363	100%
	RSSS AURORES BOREALES	C.H. LA SARRE	226	33,8%	443	66,2%	669	100%
	Autres CH (région 08)		2	100,0%		0,0%	2	100%
Total Région 08			3 594	39,4%	5 523	60,6%	9 117	100%
09	C.H. REGIONAL DE SEPT-ILES	C.H. RÉGIONAL DE SEPT-ILES	1 002	37,6%	1 666	62,4%	2 668	100%
	C.H. REGIONAL BAIE-COMEAU	PAV. LE ROYER	912	31,4%	1 995	68,6%	2 907	100%
	CENTRE SANTE DE LA MINGANIE	CENTRE DE SANTÉ DE LA MINGANIE	56	100,0%		0,0%	56	100%
	Autres CH (région 09)		3	100,0%		0,0%	3	100%
Total Région 09			1 973	35,0%	3 661	65,0%	5 634	100%
10	C.R.S.S.S. BAIE-JAMES	POINT DE SERVICE DE CHIBOUGAMAU	247	50,4%	243	49,6%	490	100%
Total Région 10			247	50,4%	243	49,6%	490	100%
11	C. HOSPITALIER DE L'ARCHIPEL	C.H. DE L'ARCHIPEL	173	22,2%	607	77,8%	780	100%
	C.H. BAIE-DES-CHALEURS	C.H. BAIE-DES-CHALEURS	617	44,0%	784	56,0%	1 401	100%
	CENTRE HOSPITALIER DE CHANDLER	C.H. DE CHANDLER	632	56,9%	479	43,1%	1 111	100%
	CH DE GASPE	C.H. DE GASPÉ	707	48,1%	763	51,9%	1 470	100%
	CLSC/CHSLD/CH MRC D.-RIVERIN	HÔP. DES MONTS	173	65,0%	93	35,0%	266	100%
Total Région 11			2 302	45,8%	2 726	54,2%	5 028	100%
12	HOTEL-DIEU DE LEVIS	HÔTEL-DIEU DE LÉVIS	3 918	53,7%	3 380	46,3%	7 298	100%
	C.H. DE LA REGION DE L'AMIANTE	C.H. DE LA RÉGION DE L'AMIANTE	1 078	45,8%	1 274	54,2%	2 352	100%
	HOTEL-DIEU DE MONTMAGNY	HÔTEL-DIEU DE MONTMAGNY	757	34,0%	1 470	66,0%	2 227	100%
	C.H. BEAUCE-ETCHEMIN	C.H. BEAUCE-ETCHEMIN	1 446	38,2%	2 340	61,8%	3 786	100%
	C. SANTE/CLSC PAUL GILBERT	POINT DE SERVICE: CHARNY	1	0,0%	2 140	100,0%	2 141	100%
	Autres CH (région 12)							
Total Région 12			7 200	40,4%	10 604	59,6%	17 804	100%
13	CITE DE LA SANTE DE LAVAL	CITÉ DE LA SANTÉ DE LAVAL	5 410	48,5%	5 741	51,5%	11 151	100%
Total Région 13			5 410	48,5%	5 741	51,5%	11 151	100%
14	CENTRE HOSPITALIER LE GARDEUR	C.H. LE GARDEUR	2 687	44,8%	3 309	55,2%	5 996	100%
	CH. REGIONAL DE LANAUDIÈRE	C.H. RÉGIONAL DELANAUDIÈRE	3 155	46,0%	3 710	54,0%	6 865	100%
Total Région 14			5 842	45,4%	7 019	54,6%	12 861	100%
15	CENTRE HOSPITALIER LAURENTIEN	C.H. LAURENTIEN	975	52,4%	886	47,6%	1 861	100%
	HOTEL-DIEU DE ST-JEROME	HÔTEL-DIEU DE SAINT-JÉRÔME	3 747	43,5%	4 875	56,5%	8 622	100%
	C.H. SAINT-EUSTACHE	C.H. SAINT-EUSTACHE	2 408	55,6%	1 921	44,4%	4 329	100%
	L'HOPITAL D'ARGENTEUIL	L'HÔP. D'ARGENTEUIL	325	55,1%	265	44,9%	590	100%
	C.H. ET C.R. ANTOINE-LABELLE	CENTRE DE MONT-LAURIER	454	58,4%	323	41,6%	777	100%
	C.H. ET C.R. ANTOINE-LABELLE	CENTRE DE L'ANNONCIATION	2	100,0%		0,0%	2	100%
Total Région 15			7 911	48,9%	8 270	51,1%	16 181	100%
16	RESEAU SANTE RICHELIEU-YAMASKA	PAV. HONORÉ-MERCIER ET ST-CHARLES	2 708	42,8%	3 623	57,2%	6 331	100%
	L'HOPITAL BARRIE MEMORIAL	L'HÔP. BARRIE MEMORIAL	133	26,0%	379	74,0%	512	100%
	HOP.BROME-MISSISQUOI-PERKINS	HÔP. BROME-MISSISQUOI-PERKINS	1 147	44,7%	1 419	55,3%	2 566	100%
	HOPITAL DU HAUT-RICHELIEU	HÔP. DU HAUT-RICHELIEU	2 378	39,6%	3 631	60,4%	6 009	100%
	CENTRE HOSPITALIER DE GRANBY	C.H. DE GRANBY	1 622	47,9%	1 761	52,1%	3 383	100%
	HOPITAL CHARLES LEMOYNE	HÔP. CHARLES LEMOYNE	4 050	55,2%	3 284	44,8%	7 334	100%
	C.H. REGIONAL DU SUROIT	C.H. RÉGIONAL DU SUROIT	2 288	46,5%	2 636	53,5%	4 924	100%
	HOTEL-DIEU DE SOREL	HÔTEL-DIEU DE SOREL	1 215	40,0%	1 821	60,0%	3 036	100%
	C.H. PIERRE-BOUCHER	C.H. PIERRE-BOUCHER	2 917	40,7%	4 251	59,3%	7 168	100%
	C.H. ANNA-LABERGE	C.H. ANNA-LABERGE	2 255	47,8%	2 459	52,2%	4 714	100%
Total Région 16			20 713	45,1%	25 264	54,9%	45 977	100%
17	C.S. TULATTAVIK DE L'UNGAVA	C.S. TULATTAVIK DE L'UNGAVA	6	100,0%		0,0%	6	100%
	CENTRE SANTE INUULITSIVIK	CENTRE DE SANTÉ INUULITSIVIK	17	60,7%	11	39,3%	28	100%
Total Région 17			23	67,6%	11	32,4%	34	100%
18	C.C.S.S.S. DE LA BAIE JAMES	CONSEIL CRI DE LA SSS DE LA BAIE JAM	3	100,0%		0,0%	3	100%
Total Région 18			3	100,0%		0,0%	3	100%
Total de la province			212 284	48,3%	227 499	51,7%	439 783	100%

**Question no.10 Pour les chirurgies d'un jour 1996-1997 à 1999-2000**

Répartition des cas de chirurgie selon la banque APR-DRG

Banque APR-DRG 1996-1997								
	Établissement 99-2000	Installation 99-2000	Hospitalisations		Chirurgie d'un jour		Total des chirurgies	
RSS	Nom	Nom	Nombre	%	Nombre	%	Nombre	%
01	CENTRE HOSPITALIER D'AMQUI	C.H. D'AMQUI	333	70,1%	142	29,9%	475	100%
	C.H. REGIONAL DE RIMOUSKI	C.H. RÉGIONAL DE RIMOUSKI	3 371	46,2%	3 928	53,8%	7 299	100%
	C.H. HEBERG. RIVIERE-DU-LOUP	C.H. RÉGIONAL DU GRAND-PORTAGE	1 703	49,5%	1 740	50,5%	3 443	100%
	CH/CHSLD DE MATANE	C.H. DE MATANE	523	33,9%	1 019	66,1%	1 542	100%
	RESEAU SANTE KAMOURASKA	CENTRE NOTRE-DAME-DE-FATIMA	254	50,5%	249	49,5%	503	100%
	RESEAU SANTE DU TEMISCOUATA	HÔP. NOTRE-DAME-DU-LAC	144	42,6%	194	57,4%	338	100%
	Autres CH (région 01)							
Total Région 01			6 328	46,5%	7 272	53,5%	13 600	100%
02	HÔTEL-DIEU DE ROBERVAL	HÔTEL-DIEU DE ROBERVAL	1 240	34,6%	2 346	65,4%	3 586	100%
	CENTRE HOSPITALIER JONQUIERE	C.H. JONQUIÈRE	1 241	44,9%	1 522	55,1%	2 763	100%
	COMPLEXE HOSPITALIER SAGAMIE	COMPLEXE HOSP. DE LA SAGAMIE	5 100	56,2%	3 971	43,8%	9 071	100%
	CENTRE MARIA CHAPDELAIN	C.H. DE DOLBEAU	483	65,4%	256	34,6%	739	100%
	CENTRE LE JEANNOIS	PAV. DE L'HÔTEL-DIEU D'ALMA	1 443	51,5%	1 360	48,5%	2 803	100%
Total Région 02			9 507	50,1%	9 455	49,9%	18 962	100%
03	C.H. ROBERT-GIFFARD	C.H. ROBERT-GIFFARD	141	100,0%		0,0%	141	100%
	C.H. ST-JOSEPH DE LA MALBAIE	C.H. SAINT-JOSEPH DE LA MALBAIE	321	62,1%	196	37,9%	517	100%
	CH AFF. UNIVERSITAIRE QUEBEC	PAV. ENFANT-JÉSUS (CHA)	5 609	54,4%	4 709	45,6%	10 318	100%
	C.H. DE CHARLEVOIX	C.H. DE CHARLEVOIX	258	40,7%	376	59,3%	634	100%
	HOPITAL LAVAL	HÔP. LAVAL	4 496	81,1%	1 047	18,9%	5 543	100%
	CH AFF. UNIVERSITAIRE QUEBEC	PAV. DU SAINT-SACREMENT (CHA)	4 980	54,0%	4 250	46,0%	9 230	100%
	C.H. UNIVERSITAIRE DE QUEBEC	PAV. L'HÔTEL-DIEU DE QUÉBEC (CHU)	5 485	62,8%	3 253	37,2%	8 738	100%
	C.H. UNIVERSITAIRE DE QUEBEC	PAV. CH DE L'UNIVERSITÉ LAVAL (CHU)	4 074	43,1%	5 387	56,9%	9 461	100%
	C.H. UNIVERSITAIRE DE QUEBEC	PAV. SAINT-FRANÇOIS D'ASSISE (CHU)	5 596	52,6%	5 040	47,4%	10 636	100%
	Autres CH (région 03)		54	25,7%	156	74,3%	210	100%
Total Région 03			31 014	56,0%	24 414	44,0%	55 428	100%
04	HÔTEL-DIEU D'ARTHABASKA	HÔTEL-DIEU D'ARTHABASKA	2 466	41,3%	3 506	58,7%	5 972	100%
	HOPITAL STE-CROIX	HÔP. SAINTE-CROIX	1 535	51,2%	1 463	48,8%	2 998	100%
	C.S.S.S. ST-MAURICE	CARREFOUR SSS DE LA SAINT-MAURICE	247	58,4%	176	41,6%	423	100%
	C.H. CENTRE-DE-LA-MAURICIE	C.H. RÉGIONAL DE LA MAURICIE	1 640	43,9%	2 094	56,1%	3 734	100%
	C.H. REGIONAL TROIS-RIVIERES	PAV. SAINT-JOSEPH	2 453	36,2%	4 324	63,8%	6 777	100%
	C.H. REGIONAL TROIS-RIVIERES	PAVILLON SAINTE-MARIE	2 665	34,7%	5 025	65,3%	7 690	100%
	CSSS NICOLET-YAMASKA	HÔP. DU CHRIST-ROI	140	40,8%	203	59,2%	343	100%
	Autres CH (région 04)		165	24,9%	497	75,1%	662	100%
Total Région 04			11 311	39,6%	17 288	60,4%	28 599	100%
05	CARREFOUR SANTE DU GRANIT	C.H. LAC-MÉGANTIC	190	72,5%	72	27,5%	262	100%
	CENTRE UNIV. DE SANTE L'ESTRIE	CUSE - SITE FLEURIMONT	3 690	69,7%	1 602	30,3%	5 292	100%
	CENTRE UNIV. DE SANTE L'ESTRIE	CUSE - SITE BOWEN	2 935	41,8%	4 082	58,2%	7 017	100%
	CENTRE UNIV. DE SANTE L'ESTRIE	CUSE - SITE KING (96-97)	2 468	39,8%	3 732	60,2%	6 200	100%
	CLSC-CH ET HEB. MEMPHREMAGOG	CH ET CHSLD DE MEMPHRÉMAGOG	188	21,1%	705	78,9%	893	100%
Autres CH (région 05)		3	100,0%		0,0%	3	100%	
Total Région 05			9 474	48,2%	10 193	51,8%	19 667	100%
06	HÔP. LOUIS-H LAFONTAINE	HÔP. LOUIS-H LAFONTAINE	109	63,4%	63	36,6%	172	100%
	HOPITAL GENERAL DU LAKESHORE	HÔP. GÉNÉRAL DU LAKESHORE	2 808	46,5%	3 235	53,5%	6 043	100%
	HOPITAL SANTA CABRINI	HÔP. SANTA CABRINI	4 117	68,5%	1 893	31,5%	6 010	100%
	INSTITUT DE CARDIOLOGIE DE MTL	INST. DE CARDIOLOGIE DE MONTRÉAL	3 978	100,0%		0,0%	3 978	100%
	HOP. DU SACRE-COEUR DE MTL	HÔP. DU SACRÉ-COEUR DE MONTRÉAL	7 704	68,1%	3 612	31,9%	11 316	100%
	C. UNIVERSITAIRE SANTE MCGILL	HÔP. GÉNÉRAL DE MONTRÉAL	7 115	44,5%	8 879	55,5%	15 994	100%
	CENTRE HOSPITALIER FLEURY	C.H. FLEURY	1 945	47,5%	2 150	52,5%	4 095	100%
	HOPITAL JEAN-TALON	HÔP. JEAN-TALON	1 835	38,2%	2 965	61,8%	4 800	100%
	L'HOP. SIR MORTIMER B. DAVIS	L'HÔP. GÉN. JUIF S. MORTIMER B. DAVIS	6 626	40,2%	9 837	59,8%	16 463	100%
	CENTRE HOSPITALIER DE LACHINE	C.H. DE LACHINE	1 333	39,7%	2 022	60,3%	3 355	100%
	HOPITAL SAINTE-JUSTINE	HÔP. SAINTE-JUSTINE	4 811	46,5%	5 530	53,5%	10 341	100%
	CENTRE HOSPITALIER DE ST. MARY	C.H. DE SAINT-MARY	3 778	50,9%	3 645	49,1%	7 423	100%
	HOPITAL MAISONNEUVE-ROSEMONT	HÔP. MAISONNEUVE-ROSEMONT	8 236	61,7%	5 118	38,3%	13 354	100%
	L'HOPITAL SHRINERS POUR ENFANT	HÔP. SHRINERS POUR ENFANTS	599	98,0%	12	2,0%	611	100%
	C.H. ANGRIGNON	PAV. VERDUN	3 200	59,2%	2 203	40,8%	5 403	100%
	C.H. ANGRIGNON	PAV. LASALLE	1 497	51,7%	1 397	48,3%	2 894	100%
	CH UNIVERSITE DE MONTREAL	C.H. DE L'UNIVERSITÉ DE MONTRÉAL	5 306	67,2%	2 592	32,8%	7 898	100%
	CH UNIVERSITE DE MONTREAL	HÔP. NOTRE-DAME	8 144	60,4%	5 340	39,6%	13 484	100%
	CH UNIVERSITE DE MONTREAL	HÔP. SAINT-LUC	6 244	61,5%	3 906	38,5%	10 150	100%
	C. UNIVERSITAIRE SANTE MCGILL	L'HÔP. DE MONTRÉAL POUR ENFANTS	1 900	32,3%	3 986	67,7%	5 886	100%
	C. UNIVERSITAIRE SANTE MCGILL	HÔP. NEUROLOGIQUE DE MONTRÉAL	710	98,6%	10	1,4%	720	100%
	C. UNIVERSITAIRE SANTE MCGILL	HÔP. ROYAL VICTORIA	7 009	53,4%	6 105	46,6%	13 114	100%
	C. UNIVERSITAIRE SANTE MCGILL	C.H. THORACIQUE DE MONTRÉAL	44	100,0%		0,0%	44	100%
	Autres CH (région 06)		3 511	27,4%	9 292	72,6%	12 803	100%
Total Région 06			92 559	52,5%	83 792	47,5%	176 351	100%

Question no.10 Pour les chirurgies d'un jour 1996-1997 à 1999-2000

Répartition des cas de chirurgie selon la banque APR-DRG

			Banque APR-DRG 1996-1997					
	Établissement 99-2000	Installation 99-2000	Hospitalisations		Chirurgie d'un jour		Total des chirurgies	
RSS	Nom	Nom	Nombre	%	Nombre	%	Nombre	%
07	CH-CHSLD DE PAPINEAU	C.H. DE BUCKINGHAM	391	49,4%	401	50,6%	792	100%
	CLSC/CHSLD/CH DU PONTIAC	C.H. DU PONTIAC	276	51,2%	263	48,8%	539	100%
	CH DES VALLEES DE L'OUTAOUAIS	PAV. DE GATINEAU	3 604	45,3%	4 349	54,7%	7 953	100%
	CH DES VALLEES DE L'OUTAOUAIS	PAV. DE HULL	3 025	48,6%	3 195	51,4%	6 220	100%
	CLSC-CH-CHSLD DES FORESTIERS	C.H. DE MANIWAKI	174	28,2%	442	71,8%	616	100%
	Autres CH (région 07)		1	100,0%		0,0%	1	100%
Total Région 07			7 471	46,3%	8 650	53,7%	16 121	100%
08	CENTRE HOSPITALIER DE VAL-D'OR	C.H. VAL D'OR	911	35,6%	1 647	64,4%	2 558	100%
	HOTEL-DIEU D'AMOS	C.H. HÔTEL-DIEU D'AMOS	1 361	48,5%	1 447	51,5%	2 808	100%
	C.H. ROUYN-NORANDA	C.H. ROUYN-NORANDA	1 287	48,3%	1 378	51,7%	2 665	100%
	CENTRE DE SANTE STE-FAMILLE	CENTRE DE SANTÉ SAINT-FAMILLE	216	52,8%	193	47,2%	409	100%
	RSSS AURORES BOREALES	C.H. LA SARRE	301	43,3%	394	56,7%	695	100%
	Autres CH (région 08)							
Total Région 08			4 076	44,6%	5 059	55,4%	9 135	100%
09	C.H. REGIONAL DE SEPT-ILES	C.H. RÉGIONAL DE SEPT-ILES	1 030	43,4%	1 344	56,6%	2 374	100%
	C.H. REGIONAL BAIE-COMEAU	PAV. LE ROYER	991	34,0%	1 920	66,0%	2 911	100%
	CENTRE SANTE DE LA MINGANIE	CENTRE DE SANTÉ DE LA MINGANIE	58	100,0%		0,0%	58	100%
	Autres CH (région 09)		4	100,0%		0,0%	4	100%
Total Région 09			2 083	39,0%	3 264	61,0%	5 347	100%
10	C.R.S.S.S. BAIE-JAMES	POINT DE SERVICE DE CHIBOUGAMAU	221	53,0%	196	47,0%	417	100%
Total Région 10			221	53,0%	196	47,0%	417	100%
11	C. HOSPITALIER DE L'ARCHIPEL	C.H. DE L'ARCHIPEL	200	25,9%	572	74,1%	772	100%
	C.H. BAIE-DES-CHALEURS	C.H. BAIE-DES-CHALEURS	698	53,8%	599	46,2%	1 297	100%
	CENTRE HOSPITALIER DE CHANDLER	C.H. DE CHANDLER	667	61,1%	424	38,9%	1 091	100%
	CH DE GASPE	C.H. DE GASPÉ	674	50,2%	668	49,8%	1 342	100%
	CLSC/CHSLD/CH MRC D.-RIVERIN	HÔP. DES MONTS	165	37,8%	272	62,2%	437	100%
Total Région 11			2 404	48,7%	2 535	51,3%	4 939	100%
12	HOTEL-DIEU DE LEVIS	HÔTEL-DIEU DE LÉVIS	4 518	60,9%	2 903	39,1%	7 421	100%
	C.H. DE LA REGION DE L'AMIANTE	C.H. DE LA RÉGION DE L'AMIANTE	1 173	55,1%	957	44,9%	2 130	100%
	HOTEL-DIEU DE MONTMAGNY	HÔTEL-DIEU DE MONTMAGNY	787	38,6%	1 254	61,4%	2 041	100%
	C.H. BEAUCE-ETCHEMIN	C.H. BEAUCE-ETCHEMIN	1 506	41,5%	2 126	58,5%	3 632	100%
	C. SANTE/CLSC PAUL GILBERT	POINT DE SERVICE: CHARNY		0,0%	2 135	100,0%	2 135	100%
	Autres CH (région 12)		60	16,0%	316	84,0%	376	100%
Total Région 12			8 044	45,4%	9 691	54,6%	17 735	100%
13	CITE DE LA SANTE DE LAVAL	CITÉ DE LA SANTÉ DE LAVAL	5 489	51,1%	5 262	48,9%	10 751	100%
Total Région 13			5 489	51,1%	5 262	48,9%	10 751	100%
14	CENTRE HOSPITALIER LE GARDEUR	C.H. LE GARDEUR	2 649	46,2%	3 079	53,8%	5 728	100%
	CH. REGIONAL DE LANAUDIÈRE	C.H. RÉGIONAL DELANAUDIÈRE	3 095	46,1%	3 616	53,9%	6 711	100%
Total Région 14			5 744	46,2%	6 695	53,8%	12 439	100%
15	CENTRE HOSPITALIER LAURENTIEN	C.H. LAURENTIEN	911	56,6%	699	43,4%	1 610	100%
	HOTEL-DIEU DE ST-JEROME	HÔTEL-DIEU DE SAINT-JÉRÔME	3 925	45,6%	4 689	54,4%	8 614	100%
	C.H. SAINT-EUSTACHE	C.H. SAINT-EUSTACHE	2 167	57,1%	1 630	42,9%	3 797	100%
	L'HOPITAL D'ARGENTEUIL	L'HÔP. D'ARGENTEUIL	321	63,1%	188	36,9%	509	100%
	C.H. ET C.R. ANTOINE-LABELLE	CENTRE DE MONT-LAURIER	709	65,6%	371	34,4%	1 080	100%
	C.H. ET C.R. ANTOINE-LABELLE	CENTRE DE L'ANNONCIATION	2	100,0%		0,0%	2	100%
Total Région 15			8 035	51,5%	7 577	48,5%	15 612	100%
16	RESEAU SANTE RICHELIEU-YAMASKA	PAV. HONORÉ-MERCIER ET ST-CHARLES	3 225	47,6%	3 547	52,4%	6 772	100%
	L'HOPITAL BARRIE MEMORIAL	L'HÔP. BARRIE MEMORIAL	266	54,2%	225	45,8%	491	100%
	HOP.BROME-MISSISQUOI-PERKINS	HÔP. BROME-MISSISQUOI-PERKINS	1 092	43,0%	1 449	57,0%	2 541	100%
	HOPITAL DU HAUT-RICHELIEU	HÔP. DU HAUT-RICHELIEU	2 794	36,9%	4 777	63,1%	7 571	100%
	CENTRE HOSPITALIER DE GRANBY	C.H. DE GRANBY	1 791	50,6%	1 752	49,4%	3 543	100%
	HOPITAL CHARLES LEMOYNE	HÔP. CHARLES LEMOYNE	4 112	56,2%	3 199	43,8%	7 311	100%
	C.H. REGIONAL DU SUROIT	C.H. RÉGIONAL DU SUROIT	2 341	47,2%	2 617	52,8%	4 958	100%
	HOTEL-DIEU DE SOREL	HÔTEL-DIEU DE SOREL	1 028	38,5%	1 644	61,5%	2 672	100%
	C.H. PIERRE-BOUCHER	C.H. PIERRE-BOUCHER	2 754	39,5%	4 219	60,5%	6 973	100%
	C.H. ANNA-LABERGE	C.H. ANNA-LABERGE	2 021	48,4%	2 155	51,6%	4 176	100%
Total Région 16			21 424	45,6%	25 584	54,4%	47 008	100%
17	C.S. TULATTAVIK DE L'UNGAVA	C.S. TULATTAVIK DE L'UNGAVA						
	CENTRE SANTE INUULITSIVIK	CENTRE DE SANTÉ INUULITSIVIK	5	26,3%	14	73,7%	19	100%
Total Région 17			5	26,3%	14	73,7%	19	100%
18	C.C.S.S.S. DE LA BAIE JAMES	CONSEIL CRI DE LA SSS DE LA BAIE JAM						
Total Région 18								
Total de la province			225 189	49,8%	226 941	50,2%	452 130	100%

---

ÉTUDE DES CRÉDITS 2001-2002

MINISTÈRE DE LA SANTÉ ET DES SERVICES SOCIAUX

- Réponses aux questions particulières -

---

QUESTION NO 11

Pour les soins palliatifs au 31 mars 1998, 1999, 2000 et 2001 :

- a) nombre de programmes;
- b) liste des centres ou des maisons spécialisés;
- c) nombre de personnes ayant bénéficié de ces programmes, par régions;
- d) budget accordé pour chacun des programmes.



### Question 11: Les soins palliatifs

La recherche effectuée en 1999-2000 à la demande du MSSS par l'Association québécoise de soins palliatifs (AQSP) et les données transmises par les régies régionales permettent de dresser l'état de situation suivant dans les quatre secteurs où se donnent des soins palliatifs.

#### 1. Les centres hospitaliers de courte durée

Le tableau suivant décrit le nombre de lits et la région où l'on offre un programme en soins palliatifs selon les réponses obtenues.

RÉGIONS	ÉTABLISSEMENTS	NOMBRE DE LITS
01	CH de Rimouski	8
03	Maison Michel Sarrazin	15
	CHUL	10
04	Victoriaville	8
	Drummondville	12
05	Estrie	12
06	CHUM	12
	Sacré-Cœur	12
	Hôpital Juif	15
	Hôpital Mount Sinai	15
	Montréal-Général	10
	Royal-Victoria	16
	St-Mary	8
13	Cité de la santé Laval	12
14	Le Gardeur	10
16	Granby	8

Au total, l'étude a permis d'identifier 183 lits spécifiquement dévolus aux soins palliatifs.

#### 2. Les maisons d'hébergement

On a recensé 10 maisons d'hébergement qui offrent des soins palliatifs pour les malades cancéreux ou avec maladies dégénératives et 14 ressources pour les personnes porteurs du VIH-SIDA.

Ces maisons se retrouvent dans les régions suivantes :

RÉGIONS	NOM DE LA RÉSIDENCE	NOMBRE DE LITS
02	Colombe-Veilleux	3
	Notre-Dame du Saguenay	6
04	L'Albatros	6
	Maison René*	
05	L'Aube-Lumière	10
	I.R.I.S. Estrie*	
	La Rose-des-vents	
06	Hab.Jean-Pierre Valiquette*	
	Maison Luc Larrivée*	
	Hébergement de L'Envol	
	Maison Amaryllis*	
	Maison d'Hérelle*	
	Maison Déhon*	
	Maison du Parc*	
	Maison Plein Cœur*	

	G.E.I.P.S.I.*	
07	Mathieu-Froment	6
	B.R.A.S. Outaouais*	
08	La maison du Bouleau blanc	
09	Vallée des Roseaux	7
12	Catherine-de-Longpré	8
13	La maison Dominique*	
14	Maison Ste-Famille*	
16	Victor Gadbois	8

\* Les ressources munies d'un astérisque sont pour les personnes avec le VIH-DIDA.

Il y a environ 570 personnes qui décèdent annuellement dans les centres autres que ceux pour le VIH-SIDA.

### 3. Le domicile

De plus en plus de personnes meurent à domicile. La majorité des services dispensés pour ces personnes sont offerts par les CLSC. Ils s'en trouvent 135 au Québec et 11 Centres de santé. De plus, 52 organismes ont répondu à l'enquête disant offrir des services. Les statistiques démontrent qu'il y aura une augmentation de 21% des décès entre 1996 et 2015.

### 4. Les centres de longue durée

Tous les centres hospitaliers de soins de longue durée offrent des services de soins palliatifs.

Par ailleurs, dans les suites de la recherche effectuée en 1999-2000, les travaux sont en cours afin de déterminer les orientations ministérielles en soins palliatifs. Celles-ci devraient être déposées à l'automne 2001.

---

ÉTUDE DES CRÉDITS 2001-2002

MINISTÈRE DE LA SANTÉ ET DES SERVICES SOCIAUX

*- Réponses aux questions particulières -*

---

QUESTION NO 13

Nombre de personnes (permanentes, à temps plein, à temps partiel) affectées au maintien à domicile dans chacun des CLSC et sommes versées à des agences privées de soins de maintien à domicile pour chacun des CLSC pour les années 1998-1999, 1999-2000 et 2000-2001.

**NOMBRE DE PERSONNES (PERMANENTES, À TEMPS PLEIN, À TEMPS PARTIEL) AFFECTÉES  
AU MAINTIEN À DOMICILE DANS LES CLSC ET SOMMES VERSÉES À DES AGENCES PRIVÉES  
DE SOINS ET DE MAINTIEN À DOMICILE EN 2000 - 2001**

Régions sociosanitaires		Nb CLSC (mission)	Effectifs (2000-2001)		Sommes versées à des agences privées
			Temps plein	Temps partiel	\$
01	Bas-Saint-Laurent	9	N/D	N/D	N/D
02	Saguenay - Lac-Saint-Jean	6	142 (1)	15 (1)	143
03	Québec	8	381	40,1	343 773
04	Mauricie - Centre-du-Québec	11	269	46,1	12 500
05	Estrie	7	N/D	--	N/D
06	Montréal-Centre	29	1 450	327,1	16 185 028
07	Outaouais	8	225	71,7	121 440
08	Abitibi-Témiscamingue	6	60	61,6	401 205
09	Côte-Nord	6	55,6	6,8	0
10	Nord-du-Québec	1	11	5,2	5 000
11	Gaspésie - Îles-de-la-Madeleine	6	57	44,6	0
12	Chaudière-Appalaches	11	210	93,9	432 634
13	Laval	4	174	55	2 326 683
14	Lanaudière	6	152	70	11 600
15	Laurentides	7	225	71,8	14 500
16	Montréal	19	578,2	177,4	1 107 426
<b>TOTAL :</b>		<b>144</b>	<b>3 989,8</b>	<b>1 086,3</b>	<b>20 961 932</b>

N/D : Données non disponibles

(1) Données partielles

---

ÉTUDE DES CRÉDITS 2001-2002

MINISTÈRE DE LA SANTÉ ET DES SERVICES SOCIAUX

*- Réponses aux questions particulières -*

---

QUESTION NO 14

Indicateurs pour l'évaluation de la performance établie par le ministère de la Santé et des Services sociaux pour les centres hospitaliers, les CLSC, les CHSLD et les centres de réadaptation.

Le MSSS diffuse depuis plusieurs années des indicateurs de performance à l'intention des centres hospitaliers de courte durée afin de les supporter dans l'amélioration de leur gestion. Ces indicateurs sont produits par centre hospitalier, par catégorie majeure de diagnostics, par regroupement de diagnostic. Il s'agit principalement du niveau d'intensité relative des ressources utilisées, des coûts attendus par rapport aux coûts observés, des durées moyennes de séjour standardisées, de la proportion des chirurgies substituables par de la chirurgie d'un jour.

Le NIRRU et les coûts attendus ont été retenus à la base de la proposition récente du Comité sur la réévaluation du mode de budgétisation des centres hospitaliers de courte durée (Comité Bédard).

Pour les CLSC, le Ministère a implanté à l'automne 2000 un nouveau système d'information qui permettra de recueillir de façon intégrée les informations et de fournir des indicateurs. La banque de données centrale est en cours de validation et l'année 2000-2001 sera la première année complète d'informations.

Par ailleurs, le Ministère ne dispose pas d'indicateur pour l'évaluation de la performance en CHSLD ni dans les centres de réadaptation. Des projets sont en cours pour pourvoir à ces besoins.

---

ÉTUDE DES CRÉDITS 2001-2002

MINISTÈRE DE LA SANTÉ ET DES SERVICES SOCIAUX

*- Réponses aux questions particulières -*

---

QUESTION NO 15

Ventilation détaillée des budgets 1999-2000 et 2000-2001 du Fonds de recherche en santé du Québec, tels que dépensés.

---

RÉPONSE NO 15

La réponse à cette question sera fournie par le ministère de la Recherche, de la Science et de la Technologie.

---

ÉTUDE DES CRÉDITS 2001-2002

MINISTÈRE DE LA SANTÉ ET DES SERVICES SOCIAUX

*- Réponses aux questions particulières -*

---

QUESTION NO 18

Ventilation détaillée des budgets 1998-1999, 1999-2000 et 2000-2001 et des dépenses, par régions, de chaque centre hospitalier, du nombre de postes à temps plein ou équivalents temps complet et du nombre de médecins et d'infirmières qui y travaillent (incluant cadres, professionnels, ouvriers, personnel de soutien).



EXERCICE FINANCIER 1998-1999  
Sommaire du financement net de la R.R.  
regroupé par catégorie budgétaire et par région socio-sanitaire  
au 2001-04-02

Page 1  
2001-04-02

CHCD et Pay. (25)

Numéro Org. subv.	Nom de l'organisation subventionnée	Budget-charges	Budget-revenus	Total-budget exe. courant	Paielements exe. antérieures	Activités access. (fonds d'exp.)	Fonds affectés	Subvention totale
<u>Région socio-sanitaire : 01 Bas St-Laurent</u>								
1104-2645	Cent. hosp.héberg.Riv.-du-Loup	37,855,647	3,411,639	34,444,008	201,327			34,645,335
1104-2827	Cent. hosp. CHSLD de Matane	19,924,406	2,269,696	17,654,710	(16,676)			17,638,034
1104-3379	Réseau Santé Kamouraska	24,251,110	2,958,325	21,292,785	674,437			21,967,222
1232-3150	Cent. hosp. d'Amqui	16,429,084	2,025,927	14,403,157	96,780			14,499,937
1362-0471	CH régional de Rimouski	57,671,441	2,800,056	54,871,385	419,421			55,290,806
Total région socio-sanitaire :		156,131,688	13,465,643	142,666,045	1,375,289			144,041,334
<u>Région socio-sanitaire : 02 Saguenay-Lac Saint-Jean</u>								
1104-2652	Compl. hosp. Sagamie	90,736,955	5,353,116	85,383,839	(164,898)			85,218,941
1104-2991	Centre Maria-Chapdelaine	25,126,983	2,349,692	22,777,291	130,857			22,908,148
1104-3007	Cent. Jeannois	38,706,068	3,359,874	35,346,194	324,692			35,670,886
1104-3411	CH.CHSLD.CLSC.Cléophas-Claveau	16,291,062	1,533,137	14,757,925	40,510			14,798,435
1253-0275	Hôtel-Dieu de Roberval	39,863,193	3,519,187	36,344,006	(20,630)			36,323,376
1330-1593	C.H. Jonquière	37,816,845	4,467,591	33,349,254	115,960			33,465,214
Total région socio-sanitaire :		248,541,106	20,582,597	227,958,509	426,491			228,385,000
<u>Région socio-sanitaire : 03 Québec</u>								
1104-2371	Cent. hosp. univers. Québec	241,987,787	17,989,396	223,998,391	486,295	1,545,677	755,525	226,785,888
1188-8062	C.H. Robert-Giffard	106,216,423	7,599,086	98,617,337	229,981			98,847,318
1269-1408	C.H. St-Joseph de La Malbaie	13,925,221	1,763,875	12,161,346	41,214			12,202,560
1316-3092	Cent.hosp.affilié univers.Qué.	175,487,574	17,442,988	158,044,586	390,514	80,000	2,393,494	160,908,594
1331-1360	C.H. de Charlevoix	32,664,066	1,801,071	30,862,995	26,097			30,889,092
1362-3616	Hôpital Laval	73,983,012	4,115,800	69,867,212	436,511		50,000	70,353,723
1372-7086	Hôtel-Dieu Sacré-Coeur JésusQC	15,175,751	614,465	14,561,286	(248,963)			14,312,323
Total région socio-sanitaire :		659,439,834	51,326,681	608,113,153	1,361,649	1,625,677	3,199,019	614,299,498

EXERCICE FINANCIER 1998-1999  
Sommaire du financement net de la R.R.  
regroupé par catégorie budgétaire et par région socio-sanitaire  
au 2001-04-02

Page 2  
2001-04-02

CHCD et Pay. (25)

Numéro Org. subv.	Nom de l'organisation subventionnée	Budget-charges	Budget-revenus	Total-budget exe. courant	Paielements exe. antérieurs	Activités access. (fonds d'exp.)	Fonds affectés	Subvention totale
<u>Région socio-sanitaire : 04 Mauricie Centre-du-Québec</u>								
1104-3197	Cent. hosp. Centre-Mauricie	44,160,720	1,930,159	42,230,561	217,831			42,448,392
1104-3221	Cent. hosp. rég. Trois-Rivières	88,541,628	4,852,219	83,689,409	(365,444)			83,323,965
1234-1079	Hôtel-Dieu d'Arthabaska	38,248,678	1,916,202	36,332,476	(120,499)			36,211,977
1250-3579	Hôpital Ste-Croix	38,920,382	2,125,426	36,794,956	16,600			36,811,556
1269-4089	Hôpital St-Julien	24,849,899	1,953,031	22,896,868				22,896,868
Total région socio-sanitaire :		234,721,307	12,777,037	221,944,270	(251,512)			221,692,758
<u>Région socio-sanitaire : 05 Estrie</u>								
1104-2264	CHUS	159,574,372	15,497,423	144,076,949	1,925,621	8,050		146,010,620
1269-1242	C.H. Lac Mégantic	10,053,734	872,820	9,180,914	10,108			9,191,022
1381-8596	Inst. univers. gériatr. Sherbr	32,286,536	3,840,673	28,445,863	(156,188)	96,787		28,386,462
Total région socio-sanitaire :		201,914,642	20,210,916	181,703,726	1,779,541	104,837		183,588,104
<u>Région socio-sanitaire : 06 Montréal-Centre</u>								
1104-2215	Hôpital Louis-H.-Lafontaine	97,972,783	4,395,967	93,576,816	(12,928)			93,563,888
1104-2587	Cent. hosp. Angrignon	80,398,125	6,885,139	73,512,986	700,272	88,000		74,301,258
1104-2918	Cent. hosp. univ. Montréal	372,053,853	31,758,995	340,294,858	4,249,203	82,000	440,000	345,066,061
1126-9552	Hôpital Marie-Enfant	23,300,685	2,143,220	21,157,465	242,173	200,000	703,000	22,302,638
1128-1516	Hôpital général du Lakeshore	41,036,692	3,009,753	38,026,939	332,715			38,359,654
1154-6389	H. Catherine Booth de A. du S.	5,413,857	962,768	4,451,089	105,826			4,556,915
1233-5386	Hôpital Sainte-Jeanne-d'Arc				419,616			419,616
1242-0774	Hôpital Santa Cabrini	52,855,715	4,769,133	48,086,582	196,782			48,283,364
1243-1656	Inst. de cardiologie Montréal	50,755,499	2,082,088	48,673,411	1,763,330	832,910		51,269,651
1246-1570	L'Hôpital de Mtrl pour enfants	67,710,085	4,620,737	63,089,348	678,491	740,260		64,508,099
1247-5976	Hôpital du Sacré-Coeur de Mtrl	140,016,354	8,608,300	131,408,054	1,105,098			132,513,152
1249-0918	Hôp. réad. Lindsey	11,607,951	1,776,039	9,831,912	252,460			10,084,372
1249-0959	Cent. hosp. Richardson	10,011,519	1,910,961	8,100,558	175,391			8,275,949
1259-9213	Cnt. univers. de sante McGill	130,675,530	9,574,815	121,100,715	998,025	30,000	1,687,884	123,816,624
1260-0698	Centre hospitalier Fleury	35,371,323	2,058,191	33,313,132	509,635			33,822,767
1268-3090	Hôpital Jean-Talon	41,177,401	2,780,388	38,397,013	116,784		169,270	38,683,067
1268-5608	L'Hôp. gén. juif Sir M.B.Davis	122,294,894	7,338,853	114,956,041	820,172	306,084		116,082,297
1269-1234	C.H. de Lachine	25,286,164	2,946,810	22,339,354	168,395			22,507,749

EXERCICE FINANCIER 1998-1999  
Sommaire du financement net de la R.R.  
regroupé par catégorie budgétaire et par région socio-sanitaire  
au 2001-04-02

Page 3  
2001-04-02

CHCD et Psy. (25)

Numéro Org. subv.	Nom de l'organisation subventionnée	Budget-charges	Budget-revenus	Total-budget exe. courant	Paielements exe. antérieurs	Activités access. (fonds d'exp.)	Fonds affectées	Subvention totale
<u>Région socio-sanitaire : 06 Montréal-Centre</u>								
1269-4659	Hôpital Sainte-Justine	126,936,032	3,779,867	123,156,165	814,114	11,771	238,780	124,220,830
1270-4276	L'Hôpital général de Lachine	122,780		122,780				122,780
1274-5725	C.H. de St. Mary	58,366,776	4,496,506	53,870,270	710,363			54,580,633
1279-7577	Inst. Philippe-Pinel Montréal	31,012,608	6,462,760	24,549,848	8,091,381			32,641,229
1280-6592	Hôpital Rivière-des-Prairies	55,458,306	362,886	55,095,420	273,657			55,369,077
1281-9348	L'Inst. de réadapt. de Montréal	11,404,568	1,474,882	9,929,686				9,929,686
1293-4659	Hôpital Maisonneuve-Rosemont	165,753,485	10,028,570	155,724,915	895,981	759,163	1,272,020	158,652,079
1350-8759	Hôpital neurologique de Mtrl	24,602,446	4,411,824	20,190,622	213,019			20,403,641
1372-7060	Hôpital Douglas	63,857,731	1,562,703	62,295,028	224,696	4,575,841		67,095,565
1381-8117	Hôpital Royal Victoria	157,927,491	10,598,017	147,329,474	1,017,691		50,000	148,397,165
Total région socio-sanitaire :		2,003,380,653	140,800,172	1,862,580,481	25,062,342	7,626,029	4,560,954	1,899,829,806
<u>Région socio-sanitaire : 07 Outaouais</u>								
1104-3460	C.H. Vallées de l'Outaouais	98,176,668	6,910,379	91,266,289	342,100			91,608,389
1241-6525	CH-CHSLD Papineau	18,052,745	1,932,810	16,119,935	(6,328)			16,113,607
1262-1728	C.H. Gattineau Memorial	3,943,024	213,698	3,729,326	131,802			3,861,128
1267-9809	C.H. Pierre-Janet	17,137,871	467,920	16,669,951	79,032			16,748,983
1269-1325	C.H. de Maniwaki	10,293,557	378,991	9,914,566	(151,420)			9,763,146
Total région socio-sanitaire :		147,603,865	9,903,798	137,700,067	395,186			138,095,253
<u>Région socio-sanitaire : 08 Abitibi-Témiscamingue</u>								
1174-3416	C.H. de Val-d'Or	23,122,693	1,228,881	21,893,812	(120,918)			21,772,894
1232-2434	C.H. Hôtel-Dieu d'Amos	21,513,744	1,776,708	19,737,036	259,858			19,996,894
1272-2070	Cent. hoep. psych. Abitibi-Tém	5,575,785	9,398	5,566,387	(98,553)			5,467,834
1277-7744	C.H. Rouyn-Noranda	29,082,500	2,130,558	26,951,942	525,124			27,477,066
Total région socio-sanitaire :		79,294,722	5,145,545	74,149,177	565,511			74,714,688

EXERCICE FINANCIER 1998-1999  
Sommaire du financement net de la R.R.  
regroupé par catégorie budgétaire et par région socio-sanitaire  
au 2001-04-02

Page 4  
2001-04-02

CHCD et Psy. (25)

Numéro Org. subv.	Nom de l'organisation subventionnée	Budget-charges	Budget-revenus	Total-budget exe. courant	Paielements exe. antérieurs	Activités access. (fonds d'exp.)	Fonds affectés	Subvention totale
<u>Région socio-sanitaire : 09 Côte-Nord</u>								
1316-0395	C.H. régional Sept-Iles	33,029,956	2,393,070	30,636,886	316,275			30,953,161
1638-5478	Cent. hosp. rég. Baie-Comeau	29,629,737	1,061,621	28,568,116	(81,821)			28,486,295
Total région socio-sanitaire :		62,659,693	3,454,691	59,205,002	234,454			59,439,456
<u>Région socio-sanitaire : 10 Nord-du-Québec</u>								
1104-2686	Cent. rég. S.S.S. Baie-James	22,649,362	1,264,686	21,384,676				21,384,676
Total région socio-sanitaire :		22,649,362	1,264,686	21,384,676				21,384,676
<u>Région socio-sanitaire : 11 Gaspésie-Iles-de-la-Madeleine</u>								
1104-3338	Centre Hospitalier de Gaspé	26,267,044	2,107,158	24,159,886	(252,054)			23,907,832
1104-3445	CLSC-CHSLD-CH Denis-Riverin	19,348,624	1,070,029	18,278,595	(131,552)			18,147,043
1185-0450	C.H. de l'Archipel	16,612,718	959,320	15,653,398	186,876			15,840,274
1245-5135	C.H. Baie des Chaleurs	24,204,800	1,843,158	22,361,642	15,824			22,377,466
1360-7981	C.H. de Chandler	16,955,970	800,950	16,155,020	85,678			16,240,698
Total région socio-sanitaire :		103,389,156	6,780,615	96,608,541	(95,228)			96,513,313
<u>Région socio-sanitaire : 12 Chaudière-Appalaches</u>								
1159-1419	Hôtel-Dieu de Lévis	71,009,851	4,754,378	66,255,473	886,535			67,142,008
1232-0248	C.H. de la Région de l'Amiante	34,085,043	2,484,692	31,600,351	764,974			32,365,325
1253-0259	Hôtel-Dieu de Montmagny	16,383,751	1,263,389	15,120,362	123,201			15,243,563
2736-3530	Cent. hosp. Beauce-Etchemins	34,462,947	1,347,737	33,115,210	239,153			33,354,363
Total région socio-sanitaire :		155,941,592	9,850,196	146,091,396	2,013,863			148,105,259

EXERCICE FINANCIER 1998-1999  
Sommaire du financement net de la R.R.  
regroupé par catégorie budgétaire et par région socio-sanitaire  
au 2001-04-02

Page 5  
2001-04-02

CHCD et Pay. (25)

Numéro Org. subv.	Nom de l'organisation subventionnée	Budget-charges	Budget-revenus	Total-budget exe. courant	Paielements exe. antérieurs	Activités access. (fonds d'exp.)	Fonds affectés	Subvention totale
<u>Région socio-sanitaire : 13 Laval</u>								
1104-3528	C.H. Ambulatoire reg. de Laval	185,771		185,771				185,771
1109-7029	Hôpital juif de réadaptation	11,399,990	1,149,104	10,250,886		120,000		10,370,886
1271-6676	Cité de la Santé de Laval	94,193,696	5,549,446	88,644,250	154,877			88,799,127
Total région socio-sanitaire :		105,779,457	6,698,550	99,080,907	154,877	120,000		99,355,784
<u>Région socio-sanitaire : 14 Lanaudière</u>								
1253-2743	C.H. Le Gardeur	45,772,608	2,774,485	42,998,123	1,495,553			44,493,676
1623-9592	CH régional de Lanaudière	95,846,773	8,188,300	87,658,473	2,259,169			89,917,642
Total région socio-sanitaire :		141,619,381	10,962,785	130,656,596	3,754,722			134,411,318
<u>Région socio-sanitaire : 15 Laurentides</u>								
1104-2389	C.hosp.c.réad Antoine Labelle	44,622,143	2,123,324	42,498,819	726,642			43,225,461
1135-3620	C.H. Laurentien	22,366,420	1,487,112	20,879,308	497,617			21,376,925
1238-0465	Hôtel-Dieu de St-Jérôme	64,117,020	2,914,906	61,202,114	3,125,554			64,327,668
1292-3132	C.H. Saint-Eustache	33,308,993	1,563,432	31,745,561	(300,941)			31,444,620
1350-8718	L'Hôpital d'Argenteuil	18,740,629	1,986,927	16,753,702	(104,468)			16,649,234
Total région socio-sanitaire :		183,155,205	10,075,701	173,079,504	3,944,404			177,023,908
<u>Région socio-sanitaire : 16 Montérégie</u>								
1133-5908	Rés. santé Richelieu-Yamaska	78,096,443	6,637,456	71,458,987	511,905			71,970,892
1236-3412	L'Hôpital Barrie Memorial	6,826,725	387,437	6,439,288	346,817			6,786,105
1241-2417	Hôp. Brome-Missisquoi-Perkins	19,886,176	765,057	19,121,119	454,591			19,575,710
1265-2301	Hôpital du Haut-Richelieu	66,332,300	5,364,112	60,968,188	(109,130)			60,859,058
1284-0518	C.H. de Granby	37,664,701	3,292,170	34,372,531	882,864			35,255,395
1322-4969	Hôpital Charles Lemoine	84,176,636	5,211,207	78,965,429	118,717			79,084,146
1336-9665	Cent. hosp. Suroît	45,193,402	2,844,533	42,348,869	126,603			42,475,472
1339-7385	Hôtel-Dieu de Sorel	32,119,025	1,424,654	30,694,371	(180,095)			30,514,276
1479-0513	C.H. Pierre-Boucher	54,078,936	3,460,305	50,618,631	125,531			50,744,162

EXERCICE FINANCIER 1998-1999  
Sommaire du financement net de la R.R.  
regroupé par catégorie budgétaire et par région socio-sanitaire  
au 2001-04-02

Page 6  
2001-04-02

CHCD et Pay. (25)

Numéro Org. subv.	Nom de l'organisation subventionnée	Budget-charges	Budget-revenus	Total-budget exe. courant	Paielements exe. antérieurs	Activités access. (fonds d'exp.)	Fonds affectés	Subvention totale
<u>Région socio-sanitaire : 16 Montérégie</u>								
1854-1581	C.H. Anna-Laberge	37,883,950	1,802,299	36,081,651	100,215			36,181,866
Total région socio-sanitaire :		462,258,294	31,189,230	431,069,064	2,378,018			433,447,082
Total de la catégorie budgétaire :		4,968,479,957	354,488,843	4,613,991,114	43,099,607	9,476,543	7,759,973	4,674,327,237

EXERCICE FINANCIER 1998-1999  
Sommaire du financement net de la R.R.  
regroupé par catégorie budgétaire et par région socio-sanitaire  
au 2001-04-02

Page 7  
2001-04-02

CHCD et Pay. (25)

Numéro	région socio-sanitaire	Budget-charges	Budget-revenus	Total-budget exe. courant	Paielements exe. antérieurs	Activités access. (fonds d'exp.)	Fonds affectés	Subvention totale
01	Bas St-Laurent	156,131,688	13,465,643	142,666,045	1,375,289			144,041,334
02	Saguenay-Lac Saint-Jean	248,541,106	20,582,597	227,958,509	426,491			228,385,000
03	Québec	659,439,834	51,326,681	608,113,153	1,361,649	1,625,677	3,199,019	614,299,498
04	Mauricie Centre-du-Québec	234,721,307	12,777,037	221,944,270	(251,512)			221,692,758
05	Estrie	201,914,642	20,210,916	181,703,726	1,779,541	104,837		183,588,104
06	Montréal-Centre	2,003,380,653	140,800,172	1,862,580,481	25,062,342	7,626,029	4,560,954	1,899,829,806
07	Outaouais	147,603,865	9,903,798	137,700,067	395,186			138,095,253
08	Abitibi-Témiscamingue	79,294,722	5,145,545	74,149,177	565,511			74,714,688
09	Côte-Nord	62,659,693	3,454,691	59,205,002	234,454			59,439,456
10	Nord-du-Québec	22,649,362	1,264,686	21,384,676				21,384,676
11	Gaspésie-Iles-de-la-Madeleine	103,389,156	6,780,615	96,608,541	(95,228)			96,513,313
12	Chaudière-Appalaches	155,941,592	9,850,196	146,091,396	2,013,863			148,105,259
13	Laval	105,779,457	6,698,550	99,080,907	154,877	120,000		99,355,784
14	Lanaudière	141,619,381	10,962,785	130,656,596	3,754,722			134,411,318
15	Laurentides	183,155,205	10,075,701	173,079,504	3,944,404			177,023,908
16	Montréal	462,258,294	31,189,230	431,069,064	2,378,018			433,447,082
Total de la catégorie budgétaire :		4,968,479,957	354,488,843	4,613,991,114	43,099,607	9,476,543	7,759,973	4,674,327,237

EXERCICE FINANCIER 1999-2000  
Sommaire du financement net de la R.R.  
regroupé par catégorie budgétaire et par région socio-sanitaire  
au 2001-04-02

Page 1  
2001-04-02

CHCD et Pay. (25)

Numéro Org. subv.	Nom de l'organisation subventionnée	Budget-charges	Budget-revenus	Total-budget exe. courant	Paielements exe. antérieurs	Activités access. (fonds d'exp.)	Fonds affectés	Subvention totale
<u>Région socio-sanitaire : 01 Bas St-Laurent</u>								
1104-2645	Cent. hosp.héberg.Riv.-du-Loup	38,816,623	3,439,243	35,377,380	271,196			35,648,576
1104-2827	Cent. hosp. CHSLD de Matane	20,412,908	2,288,439	18,124,469	287,622			18,412,091
1104-3379	Réseau Santé Kamouraska	25,035,611	2,886,741	22,148,870	196,516			22,345,386
1232-3150	Cent. hosp. d'Amqui	16,634,538	2,045,350	14,589,188	124,769			14,713,957
1362-0471	CH régional de Rimouski	59,231,973	2,814,490	56,417,483	1,104,269			57,521,752
Total région socio-sanitaire :		160,131,653	13,474,263	146,657,390	1,984,372			148,641,762
<u>Région socio-sanitaire : 02 Saguenay-Lac Saint-Jean</u>								
1104-2652	Compl. hosp. Sagamie	93,079,028	5,329,217	87,749,811	315,958		100,623	88,166,392
1104-2991	Centre Maria-Chapdelaine	25,194,967	2,361,160	22,833,807	309,470			23,143,277
1104-3007	Cent. Jeannois	39,544,441	3,395,991	36,148,450	136,835			36,285,285
1104-3411	CH.CHSLD.CLSC.Cléophas-Claveau	16,266,992	1,490,705	14,776,287	(130,812)			14,645,475
1253-0275	Hôtel-Dieu de Roberval	39,787,469	3,555,171	36,232,298	66,903			36,299,201
1330-1593	C.H. Jonquière	37,426,613	4,556,552	32,870,061	38,378	18,100		32,926,539
Total région socio-sanitaire :		251,299,510	20,688,796	230,610,714	736,732	18,100	100,623	231,466,169
<u>Région socio-sanitaire : 03 Québec</u>								
1104-2371	Cent. hosp. univers. Québec	244,882,498	18,071,882	226,810,616	1,118,755		565,445	228,494,816
1188-8062	C.H. Robert-Giffard	104,442,592	6,911,169	97,531,423	(223,691)			97,307,732
1269-1408	C.H. St-Joseph de La Malbaie	14,262,603	1,649,365	12,613,238	212,449			12,825,687
1316-3092	Cent.hosp.affilié univers.Qué.	177,896,123	17,001,306	160,894,817	289,065	100,000	1,995,093	163,278,975
1331-1360	C.H. de Charlevoix	32,847,733	1,887,531	30,960,202	(43,420)			30,916,782
1362-3616	Hôpital Laval	75,155,514	3,719,529	71,435,985	212,332		68,928	71,717,245
Total région socio-sanitaire :		649,487,063	49,240,782	600,246,281	1,565,490	100,000	2,629,466	604,541,237



EXERCICE FINANCIER 1999-2000  
Sommaire du financement net de la R.R.  
regroupé par catégorie budgétaire et par région socio-sanitaire  
au 2001-04-02

Page 2  
2001-04-02

CHCD et Psy. (25)

Numéro Org. subv.	Nom de l'organisation subventionnée	Budget-charges	Budget-revenus	Total-budget exe. courant	Paielements exe. antérieurs	Activités access. (fonds d'exp.)	Fonds affectés	Subvention totale
<u>Région socio-sanitaire : 04 Mauricie Centre-du-Québec</u>								
1104-3197	Cent. hosp. Centre-Mauricie	44,361,418	1,751,850	42,609,568	(521,550)			42,088,018
1104-3221	Cent. hosp. rég.Trois-Rivières	90,303,995	4,338,087	85,965,908	7,786,821			93,752,729
1234-1079	Hôtel-Dieu d'Arthabaska	38,813,917	1,671,045	37,142,872	979,536			38,122,408
1250-3579	Hôpital Ste-Croix	39,153,540	1,876,906	37,276,634	243,646			37,520,280
Total région socio-sanitaire :		212,632,870	9,637,888	202,994,982	8,488,453			211,483,435
<u>Région socio-sanitaire : 05 Estrie</u>								
1104-2264	CHUS	160,632,809	13,736,191	146,896,618	486,210			147,382,828
1381-8596	Inst. univers. gériatr. Sherbr	32,745,936	3,878,817	28,867,119	189,785			29,056,904
Total région socio-sanitaire :		193,378,745	17,615,008	175,763,737	675,995			176,439,732
<u>Région socio-sanitaire : 06 Montréal-Centre</u>								
1104-2215	Hôpital Louis-H.-Lafontaine	101,359,150	4,432,923	96,926,227	588,012			97,514,239
1104-2587	Cent. hosp. Angrignon	81,449,745	5,996,511	75,453,234	(64,186)	88,000		75,477,048
1104-2918	Cent. hosp. univ. Montréal	370,429,751	26,771,846	343,657,905	672,405		217,600	344,547,910
1126-9552	Hôpital Marie-Enfant	23,517,886	2,161,651	21,356,235	118,314		726,823	22,201,372
1128-1516	Hôpital général du Lakeshore	41,616,901	2,960,747	38,656,154	14,886			38,671,040
1128-7208	Hôpital Reddy Memorial				484,746			484,746
1154-6389	H. Catherine Booth de A.du S.	7,381,574	870,192	6,511,382	10,232			6,521,614
1242-0774	Hôpital Santa Cabrini	51,699,186	3,603,062	48,096,124	44,691			48,140,815
1243-1656	Inst. de cardiologie Montréal	48,630,136	1,580,463	47,049,673	347,323	777,910		48,174,906
1246-1570	L'Hôpital de Mtrl pour enfants	66,718,404	3,121,170	63,597,234	462,544	370,130		64,429,908
1247-5976	Hôpital du Sacré-Coeur de Mtrl	140,937,083	8,137,943	132,799,140	530,165			133,329,305
1249-0918	Hôp. réad. Lindsay	12,188,166	1,789,306	10,398,860	273,131			10,671,991
1249-0959	Cent. hosp. Richardson	10,724,400	1,930,584	8,793,816	54,203			8,848,019
1259-9213	Cnt. univers. de sante McGill	132,389,725	7,590,876	124,798,849	20,509		1,785,000	126,604,358
1260-0698	Centre hospitalier Fleury	35,809,494	1,719,989	34,089,505	28,084			34,117,589
1268-3090	Hôpital Jean-Talon	41,556,788	2,184,557	39,372,231	(183,699)		169,270	39,357,802
1268-5608	L'Hôp. gén. juif Sir M.B.Davis	122,354,562	6,863,588	115,490,974	40,712	140,000	25,100	115,696,786
1269-1234	C.H. de Lachine	25,265,331	2,657,780	22,607,551	9,720			22,617,271
1269-4659	Hôpital Sainte-Justine	127,607,670	3,317,714	124,289,956	671,936	24,771	320,000	125,306,663
1274-5725	C.H. de St. Mary	58,888,150	4,473,737	54,414,413	286,512			54,700,925

EXERCICE FINANCIER 1999-2000  
Sommaire du financement net de la R.R.  
regroupé par catégorie budgétaire et par région socio-sanitaire  
au 2001-04-02

Page 3  
2001-04-02

CHCD et Psy. (25)

Numéro Org. subv.	Nom de l'organisation subventionnée	Budget-charges	Budget-revenus	Total-budget exe. courant	Palements exe. antérieurs	Activités access. (fonds d'exp.)	Fonds affectés	Subvention totale
<u>Région socio-sanitaire : 06 Montréal-Centre</u>								
1279-7577	Inst. Philippe-Pinel Montréal	31,237,585	6,464,198	24,773,387	221,579			24,994,966
1280-6592	Hôpital Rivière-des-Prairies	55,839,781	364,617	55,475,164	87,775			55,562,939
1281-9348	L'Inst. de réadapt. de Montréal	11,503,288	1,479,671	10,023,617	44,998	36,592	166,000	10,271,207
1293-4659	Hôpital Maisonneuve-Rosemont	164,528,940	9,511,330	155,017,610	98,510	10,000	424,485	155,550,605
1350-8759	Hôpital neurologique de Mtl	21,897,904	1,757,109	20,140,795	686			20,141,481
1372-7060	Hôpital Douglas	64,742,410	1,577,400	63,165,010	124,289	1,865,700		65,154,999
1381-8117	Hôpital Royal Victoria	156,675,880	8,922,272	147,753,608	38,431	74,909	68,928	147,935,876
Total région socio-sanitaire :		2,006,949,890	122,241,236	1,884,708,654	5,026,508	3,388,012	3,903,206	1,897,026,380
<u>Région socio-sanitaire : 07 Outaouais</u>								
1104-3460	C.H. Vallées de l'Outaouais	100,962,426	6,661,797	94,300,629	1,113,589		95,000	95,509,218
1241-6525	CH-CHSLD Papineau	18,359,750	2,032,810	16,326,940	(31,774)			16,295,166
1262-1728	C.H. Gatineau Memorial	3,833,320	213,698	3,619,622	(38,636)			3,580,986
1267-9809	C.H. Pierre-Janet	17,604,016	467,920	17,136,096	(10,786)			17,125,310
Total région socio-sanitaire :		140,759,512	9,376,225	131,383,287	1,032,393		95,000	132,510,680
<u>Région socio-sanitaire : 08 Abitibi-Témiscamingue</u>								
1174-3416	C.H. de Val-d'Or	23,457,038	1,231,409	22,225,629	(228,509)			21,997,120
1232-2434	C.H. Hôtel-Dieu d'Amos	21,599,977	1,780,054	19,819,923	186,153			20,006,076
1272-2070	Cent. hosp. psych. Abitibi-Tém	5,537,498	9,398	5,528,100	1,980			5,530,080
1277-7744	C.H. Rouyn-Noranda	29,320,963	2,125,007	27,195,956	110,018			27,305,974
Total région socio-sanitaire :		79,915,476	5,145,868	74,769,608	69,642			74,839,250

EXERCICE FINANCIER 1999-2000  
Sommaire du financement net de la R.R.  
regroupé par catégorie budgétaire et par région socio-sanitaire  
au 2001-04-02

Page 4  
2001-04-02

CHCD et Pay. (25)

Numéro Org. subv.	Nom de l'organisation subventionnée	Budget-charges	Budget-revenus	Total-budget exe. courant	Paielements exe. antérieures	Activités access. (fonds d'exp.)	Fonds affectés	Subvention totale
----------------------	-------------------------------------	----------------	----------------	------------------------------	---------------------------------	-------------------------------------	----------------	-------------------

Région socio-sanitaire : 09 Côte-Nord

1316-0395	C.H. régional Sept-Iles	33,311,188	2,316,059	30,995,129	389,593			31,384,722
1638-5478	Cent. hosp. rég. Baie-Comeau	30,120,364	961,662	29,158,702	(9,831)			29,148,871
Total région socio-sanitaire :		63,431,552	3,277,721	60,153,831	379,762			60,533,593

Région socio-sanitaire : 10 Nord-du-Québec

1104-2686	Cent. rég. S.S.S. Baie-James	23,166,731	1,267,492	21,899,239				21,899,239
Total région socio-sanitaire :		23,166,731	1,267,492	21,899,239				21,899,239

Région socio-sanitaire : 11 Gaspésie-Iles-de-la-Madeleine

1104-3338	Centre Hospitalier de Gaspé	25,680,374	2,031,972	23,648,402	64,310			23,712,712
1104-3445	CLSC-CHSLD-CH Denis-Riverin	19,195,740	1,083,358	18,112,382	(34,470)			18,077,912
1185-0450	C.H. de l'Archipel	16,995,331	960,379	16,034,952	(176,569)			15,858,383
1245-5135	C.H. Baie des Chaleurs	25,215,325	1,815,183	23,400,142	(284,857)			23,115,285
1360-7981	C.H. de Chandler	17,427,427	782,397	16,645,030	(160,172)			16,484,858
Total région socio-sanitaire :		104,514,197	6,673,289	97,840,908	(591,758)			97,249,150

Région socio-sanitaire : 12 Chaudière-Appalaches

1159-1419	Hôtel-Dieu de Lévis	70,261,775	4,144,112	66,117,663	190,269			66,307,932
1232-0248	C.H. de la Région de l'Amiante	34,403,676	2,502,463	31,901,213	(190,200)			31,711,013
1253-0259	Hôtel-Dieu de Montmagny	16,712,099	1,207,043	15,505,056	36,533			15,541,589
2736-3530	Cent. hosp. Beauce-Etchemins	34,604,202	1,352,292	33,251,910	658,285			33,910,195
Total région socio-sanitaire :		155,981,752	9,205,910	146,775,842	694,887			147,470,729

EXERCICE FINANCIER 1999-2000  
Sommaire du financement net de la R.R.  
regroupé par catégorie budgétaire et par région socio-sanitaire  
au 2001-04-02

Page 5  
2001-04-02

CHCD et Pay. (25)

Numéro Org. subv.	Nom de l'organisation subventionnée	Budget-charges	Budget-revenus	Total-budget exe. courant	Palements exe. antérieurs	Activités access. (fonds d'exp.)	Fonds affectés	Subvention totale
<u>Région socio-sanitaire : 13 Laval</u>								
1104-3528	C.H. Ambulatoire reg. de Laval	1,835,350		1,835,350	53,030			1,888,380
1109-7029	Hôpital juif de réadaptation	12,132,678	1,156,727	10,975,951	5,223			10,981,174
1271-6676	Cité de la Santé de Laval	96,527,266	5,585,874	90,941,392	75,591			91,016,983
Total région socio-sanitaire :		110,495,294	6,742,601	103,752,693	133,844			103,886,537
<u>Région socio-sanitaire : 14 Lanaudière</u>								
1253-2743	C.H. Le Gardeur	46,779,936	2,795,668	43,984,268	2,450,474			46,434,742
1623-9592	CH régional de Lanaudière	96,907,989	8,580,465	88,327,524	1,823,974			90,151,498
Total région socio-sanitaire :		143,687,925	11,376,133	132,311,792	4,274,448			136,586,240
<u>Région socio-sanitaire : 15 Laurentides</u>								
1104-2389	C.hosp.c.réad Antoine Labelle	44,858,351	2,012,128	42,846,223	1,233,398			44,079,621
1135-3620	C.H. Laurentien	23,248,273	1,610,037	21,638,236	(136,734)			21,501,502
1238-0465	Hôtel-Dieu de St-Jérôme	65,359,226	2,546,652	62,812,574	109,418			62,921,992
1292-3132	C.H. Saint-Eustache	36,136,185	1,919,078	34,217,107	1,491,840			35,708,947
1350-8718	L'Hôpital d'Argenteuil	19,539,187	2,066,391	17,472,796	(5,688)			17,467,108
Total région socio-sanitaire :		189,141,222	10,154,286	178,986,936	2,692,234			181,679,170
<u>Région socio-sanitaire : 16 Montérégie</u>								
1133-5908	Rés. santé Richelieu-Yamaska	78,145,009	6,707,683	71,437,326	300,921			71,738,247
1236-3412	L'Hôpital Barrie Memorial	6,960,876	379,238	6,581,638	(320)			6,581,318
1241-2417	Hôp. Brome-Missisquoi-Perkins	20,104,376	772,645	19,331,731	41,139			19,372,870
1265-2301	Hôpital du Haut-Richelieu	66,163,484	5,408,408	60,755,076	166,511			60,921,587
1284-0518	C.H. de Granby	38,172,106	3,327,220	34,844,886	(122,113)			34,722,773
1322-4969	Hôpital Charles Lemoyne	91,391,601	5,238,847	86,152,754	384,175			86,536,929
1336-9665	Cent. hosp. Suroît	45,061,396	2,870,002	42,191,394	(103,728)			42,087,666
1339-7385	Hôtel-Dieu de Sorel	32,958,049	1,409,889	31,548,160	144,088			31,692,248
1479-0513	C.H. Pierre-Boucher	56,228,208	3,425,693	52,802,515	606,571			53,409,086

EXERCICE FINANCIER 1999-2000  
 Sommaire du financement net de la R.R.  
 regroupé par catégorie budgétaire et par région socio-sanitaire  
 au 2001-04-02

Page 6  
 2001-04-02

CHCD et Psy. (25)

Numéro Org. subv.	Nom de l'organisation subventionnée	Budget-charges	Budget-revenus	Total-budget exe. courant	Paielements exe. antérieurs	Activités access. (fonds d'exp.)	Fonds affectés	Subvention totale
<u>Région socio-sanitaire : 16 Montérégie</u>								
1854-1581	C.H. Anna-Laberge	38,401,478	1,892,512	36,508,966	(233,201)			36,275,765
Total région socio-sanitaire :		473,586,583	31,432,137	442,154,446	1,184,043			443,338,489
Total de la catégorie budgétaire :		4,958,559,975	327,549,635	4,631,010,340	28,347,045	3,506,112	6,728,295	4,669,591,792

EXERCICE FINANCIER 1999-2000  
Sommaire du financement net de la R.R.  
regroupé par catégorie budgétaire et par région socio-sanitaire  
au 2001-04-02

Page 7  
2001-04-02

CHCD et Pay. (25)

Numéro	région socio-sanitaire	Budget-charges	Budget-revenus	Total-budget exe. courant	Paielements exe. antérieurs	Activités access. (fonds d'exp.)	Fonds affectés	Subvention totale
01	Bas St-Laurent	160,131,653	13,474,263	146,657,390	1,984,372			148,641,762
02	Saguenay-Lac Saint-Jean	251,299,510	20,688,796	230,610,714	736,732	18,100	100,623	231,466,169
03	Québec	649,487,063	49,240,782	600,246,281	1,565,490	100,000	2,629,466	604,541,237
04	Mauricie Centre-du-Québec	212,632,870	9,637,888	202,994,982	8,488,453			211,483,435
05	Estrie	193,378,745	17,615,008	175,763,737	675,995			176,439,732
06	Montréal-Centre	2,006,949,890	122,241,236	1,884,708,654	5,026,508	3,388,012	3,903,206	1,897,026,380
07	Outaouais	140,759,512	9,376,225	131,383,287	1,032,393		95,000	132,510,680
08	Abitibi-Témiscamingue	79,915,476	5,145,868	74,769,608	69,642			74,839,250
09	Côte-Nord	63,431,552	3,277,721	60,153,831	379,762			60,533,593
10	Nord-du-Québec	23,166,731	1,267,492	21,899,239				21,899,239
11	Gaspésie-Iles-de-la-Madeleine	104,514,197	6,673,289	97,840,908	(591,758)			97,249,150
12	Chaudière-Appalaches	155,981,752	9,205,910	146,775,842	694,887			147,470,729
13	Laval	110,495,294	6,742,601	103,752,693	133,844			103,886,537
14	Lanaudière	143,687,925	11,376,133	132,311,792	4,274,448			136,586,240
15	Laurentides	189,141,222	10,154,286	178,986,936	2,692,234			181,679,170
16	Montérégie	473,586,583	31,432,137	442,154,446	1,184,043			443,338,489
Total de la catégorie budgétaire :		4,958,559,975	327,549,635	4,631,010,340	28,347,045	3,506,112	6,728,295	4,669,591,792

\*\*\* FIN DU RAPPORT \*\*\*

EXERCICE FINANCIER 2000-2001  
Sommaire du financement net de la R.R.  
regroupé par catégorie budgétaire et par région socio-sanitaire  
au 2001-04-02

Page 1  
2001-04-02

CHCD et Psy. (25)

Numéro Org. subv.	Nom de l'organisation subventionnée	Budget-charges	Budget-revenus	Total-budget exe. courant	Paiements exe. antérieurs	Activités access. (fonds d'exp.)	Fonds affectés	Subvention totale
----------------------	-------------------------------------	----------------	----------------	------------------------------	------------------------------	-------------------------------------	----------------	-------------------

Région socio-sanitaire : 01 Bas St-Laurent

1104-2645	Cent. hosp.héberg.Riv.-du-Loup	46,250,136	3,373,883	42,876,253	1,030,785			43,907,038
1104-2827	Cent. hosp. CHSLD de Matane	23,277,188	2,274,991	21,002,197	560,214			21,562,411
1104-3379	Réseau Santé Kamouraska	26,237,315	2,878,835	23,358,480	812,919			24,171,399
1232-3150	Cent. hosp. d'Amqui	18,914,124	1,920,920	16,993,204	228,461			17,221,665
1362-0471	CH régional de Rimouski	73,135,833	2,875,572	70,260,261	1,290,553			71,550,814
Total région socio-sanitaire :		187,814,596	13,324,201	174,490,395	3,922,932			178,413,327

Région socio-sanitaire : 02 Saguenay-Lac Saint-Jean

1104-2652	Compl. hosp. Sagamie	109,528,588	5,375,852	104,152,736	3,216,641			107,369,377
1104-2991	Centre Maria-Chapdelaine	28,209,527	2,354,416	25,855,111	758,375			26,613,486
1104-3007	Cent. Jeannois	43,733,343	3,462,306	40,271,037	1,171,674			41,442,711
1104-3411	CH.CHSLD.CLSC.Cléophas-Claveau	17,718,880	1,447,335	16,271,545	315,137			16,586,682
1104-3833	Carrefour S.S.S. de Jonquièrre	53,523,469	4,341,864	49,181,605	1,168,545	125,000		50,475,150
1253-0275	Hôtel-Dieu de Roberval	44,173,642	3,442,915	40,730,727	1,303,182			42,033,909
Total région socio-sanitaire :		296,887,449	20,424,688	276,462,761	7,933,554	125,000		284,521,315

Région socio-sanitaire : 03 Québec

1104-2371	Cent. hosp. univers. Québec	295,972,830	14,746,824	281,226,006	7,793,314	1,040,480	1,284,724	291,344,524
1188-8062	C.H. Robert-Giffard	113,309,134	5,931,862	107,377,272	2,529,951			109,907,223
1269-1408	C.H. St-Joseph de La Malbaie	15,117,885	1,571,874	13,546,011	99			13,546,110
1316-3092	Cent.hosp.affilié univers.Qué.	221,747,521	16,649,250	205,098,271	5,483,924	390,601	715,183	211,687,979
1331-1360	C.H. de Charlevoix	34,720,717	1,751,169	32,969,548	712,843			33,682,391
1362-3616	Hôpital Laval	99,806,010	3,586,520	96,219,490	2,310,932	604,649	217,500	99,352,571
Total région socio-sanitaire :		780,674,097	44,237,499	736,436,598	18,831,063	2,035,730	2,217,407	759,520,798

EXERCICE FINANCIER 2000-2001  
Sommaire du financement net de la R.R.  
regroupé par catégorie budgétaire et par région socio-sanitaire  
au 2001-04-02

Page 2  
2001-04-02

CHCD et Psy. (25)

Numéro Org. subv.	Nom de l'organisation subventionnée	Budget-charges	Budget-revenus	Total-budget exe. courant	Paielements exe. antérieures	Activités access. (fonds d'exp.)	Fonds affectés	Subvention totale
<u>Région socio-sanitaire : 04 Mauricie Centre-du-Québec</u>								
1104-3197	Cent. hosp. Centre-Mauricie	54,813,229	1,819,334	52,993,895	1,454,969			54,448,864
1104-3221	Cent. hosp. rég.Trois-Rivières	114,473,287	4,540,536	109,932,751	2,096,464			112,029,215
1234-1079	Hôtel-Dieu d'Arthabaska	45,232,378	1,743,097	43,489,281	2,375,901			45,865,182
1250-3579	Hôpital Ste-Croix	45,251,789	1,954,269	43,297,520	2,096,047			45,393,567
Total région socio-sanitaire :		259,770,683	10,057,236	249,713,447	8,023,381			257,736,828
<u>Région socio-sanitaire : 05 Estrie</u>								
1104-2264	CHUS	197,098,313	13,303,303	183,795,010	5,597,313			189,392,323
1381-8596	Inst. univers. gériatr. Sherbr	35,359,743	3,946,298	31,413,445	1,074,827			32,488,272
Total région socio-sanitaire :		232,458,056	17,249,601	215,208,455	6,672,140			221,880,595
<u>Région socio-sanitaire : 06 Montréal-Centre</u>								
1104-2215	Hôpital Louis-H.-Lafontaine	112,097,831	4,520,828	107,577,003	2,322,352			109,899,355
1104-2587	Cent. hosp. Angrignon	97,380,815	6,351,322	91,029,493	3,776,582			94,806,075
1104-2918	Cent. hosp. univ. Montréal	432,156,321	29,172,338	402,983,983	6,466,712		346,350	409,797,045
1126-9552	Hôpital Marie-Enfant	24,689,691	2,214,694	22,474,997	892,564		726,823	24,094,384
1128-1516	Hôpital général du Lakeshore	48,581,058	3,052,602	45,528,456	1,237,771			46,766,227
1154-6389	H. Catherine Booth de A.du S.	7,017,198	943,674	6,073,524	147,582			6,221,106
1242-0774	Hôpital Santa Cabrini	61,556,289	3,717,048	57,839,241	1,608,316			59,447,557
1243-1656	Inst. de cardiologie Montréal	68,769,878	2,083,672	66,686,206	1,418,318	438,967		68,543,491
1247-5976	Hôpital du Sacré-Coeur de Mtrl	174,286,680	8,515,649	165,771,031	3,054,045			168,825,076
1249-0918	Hôp. réad. Lindsay	12,579,928	1,576,399	11,003,529	319,228			11,322,757
1249-0959	Cent. hosp. Richardson	11,005,218	1,982,772	9,022,446	227,982			9,250,428
1259-9213	Cnt. univers. de sante McGill	444,278,736	27,265,131	417,013,605	10,754,898	513,220	2,968,250	431,249,973
1260-0698	Centre hospitalier Fleury	40,272,194	1,719,522	38,552,672	803,759			39,356,431
1268-3090	Hôpital Jean-Talon	48,257,288	2,276,465	45,980,823	1,107,656	7,719	172,000	47,268,198
1268-5608	L'Hôp. gén. juif Sir M.B.Davis	163,715,812	7,227,671	156,488,141	3,892,370	20,000		160,400,511
1269-1234	C.H. de Lachine	29,368,068	2,733,330	26,634,738	196,119			26,830,857
1269-4659	Hôpital Sainte-Justine	151,077,439	3,730,417	147,347,022	4,196,982	9,685	811,160	152,364,849
1274-5725	C.H. de St. Mary	67,100,233	4,748,219	62,352,014	1,747,713			64,099,727
1279-7577	Inst. Philippe-Pinel Montréal	34,371,797	3,780,388	30,591,409	762,351			31,353,760
1280-6592	Hôpital Rivière-des-Prairies	63,262,250	379,625	62,882,625	1,190,251			64,072,876



EXERCICE FINANCIER 2000-2001  
Sommaire du financement net de la R.R.  
regroupé par catégorie budgétaire et par région socio-sanitaire  
au 2001-04-02

Page 3  
2001-04-02

CHCD et Pay. (25)

Numéro Org. subv.	Nom de l'organisation subventionnée	Budget-charges	Budget-revenus	Total-budget exe. courant	Paielements exe. antérieurs	Activités access. (fonds d'exp.)	Fonds affectés	Subvention totale
<u>Région socio-sanitaire : 06 Montréal-Centre</u>								
1281-9348	L'Inst.de réadapt. de Montréal	12,416,740	1,121,957	11,294,783	237,735			11,991,018
1293-4659	Hôpital Maisonneuve-Rosemont	200,922,965	10,171,288	190,751,677	4,214,988	20,000	458,500	194,986,665
1372-7060	Hôpital Douglas	68,573,888	1,608,071	66,965,817	1,564,416	2,135,500		70,665,733
Total région socio-sanitaire :		2,373,738,317	130,893,082	2,242,845,235	52,140,690	3,145,091	5,483,083	2,303,614,099
<u>Région socio-sanitaire : 07 Outaouais</u>								
1104-3460	C.H. Vallées de l'Outaouais	126,555,120	6,336,079	120,219,041	7,091,483	(81,868)		127,228,656
1241-6525	CH-CHSLD Papineau	20,100,012	2,042,233	18,057,779	694,154			18,751,933
1262-1728	C.H. Gatineau Memorial	4,286,609	215,197	4,071,412	69,950			4,141,362
1267-9809	C.H. Pierre-Janet	18,807,718	293,214	18,514,504	298,668			18,813,172
Total région socio-sanitaire :		169,749,459	8,886,723	160,862,736	8,154,255	(81,868)		168,935,123
<u>Région socio-sanitaire : 08 Abitibi-Témiscamingue</u>								
1174-3416	C.H. de Val-d'Or	27,543,369	1,187,520	26,355,849	518,537			26,874,386
1232-2434	C.H. Hôtel-Dieu d'Amos	24,716,879	1,440,496	23,276,383	862,627			24,139,010
1272-2070	Cent. hosp. psyc. Abitibi-Tém	5,980,629	9,167	5,971,462	162,200			6,133,662
1277-7744	C.H. Rouyn-Noranda	33,544,850	1,767,365	31,777,485	978,717			32,756,202
Total région socio-sanitaire :		91,785,727	4,404,548	87,381,179	2,522,081			89,903,260
<u>Région socio-sanitaire : 09 Côte-Nord</u>								
1316-0395	C.H. régional Sept-Iles	37,346,915	2,316,059	35,030,856	1,362,617			36,393,473
1638-5478	Cent. hosp. rég. Baie-Comeau	32,947,836	961,662	31,986,174	1,119,865			33,106,039
Total région socio-sanitaire :		70,294,751	3,277,721	67,017,030	2,482,482			69,499,512

EXERCICE FINANCIER 2000-2001  
Sommaire du financement net de la R.R.  
regroupé par catégorie budgétaire et par région socio-sanitaire  
au 2001-04-02

Page 4  
2001-04-02

CHCD et Pay. (25)

Numéro Org. subv.	Nom de l'organisation subventionnée	Budget-charges	Budget-revenus	Total-budget exe. courant	Paielements exe. antérieurs	Activités access. (fonds d'exp.)	Fonds affectés	Subvention totale
----------------------	-------------------------------------	----------------	----------------	------------------------------	--------------------------------	-------------------------------------	----------------	-------------------

Région socio-sanitaire : 10 Nord-du-Québec

1104-2686	Cent. rég. S.S.S. Baie-James	25,508,756	1,186,778	24,321,978	(21,884)	615,590		24,915,684
Total région socio-sanitaire :		25,508,756	1,186,778	24,321,978	(21,884)	615,590		24,915,684

Région socio-sanitaire : 11 Gaspésie-Iles-de-la-Madeleine

1104-3338	Centre Hospitalier de Gaspé	28,072,770	2,060,997	26,011,773	442,940			26,454,713
1104-3445	CLSC-CHSLD-CH Denis-Riverin	21,308,794	1,101,257	20,207,537	282,529			20,490,066
1185-0450	C.H. de l'Archipel	19,103,629	955,750	18,147,879	307,116			18,454,995
1245-5135	C.H. Baie des Chaleurs	28,555,766	1,846,960	26,708,806	629,970			27,338,776
1360-7981	C.H. de Chandler	20,563,505	795,753	19,767,752	316,080			20,083,832
Total région socio-sanitaire :		117,604,464	6,760,717	110,843,747	1,978,635			112,822,382

Région socio-sanitaire : 12 Chaudière-Appalaches

1159-1419	Hôtel-Dieu de Lévis	86,601,923	4,015,968	82,585,955	2,125,575			84,711,530
1232-0248	C.H. de la Région de l'Amiante	38,550,396	2,156,373	36,394,023	703,153			37,097,176
1253-0259	Hôtel-Dieu de Montmagny	20,372,754	1,169,785	19,202,969	506,702			19,709,671
2736-3530	Cent. hosp. Beauce-Etchemins	40,936,273	1,192,501	39,743,772	805,688			40,549,460
Total région socio-sanitaire :		186,461,346	8,534,627	177,926,719	4,141,118			182,067,837

Région socio-sanitaire : 13 Laval

1104-3528	C.H. Ambulatoire reg. de Laval	7,205,004		7,205,004	46,923			7,251,927
1109-7029	Hôpital juif de réadaptation	14,227,763	1,213,053	13,014,710	299,419			13,314,129
1271-6676	Cité de la Santé de Laval	120,175,443	5,754,001	114,421,442	2,979,161			117,400,603
Total région socio-sanitaire :		141,608,210	6,967,054	134,641,156	3,325,503			137,966,659

EXERCICE FINANCIER 2000-2001  
Sommaire du financement net de la R.R.  
regroupé par catégorie budgétaire et par région socio-sanitaire  
au 2001-04-02

Page 5  
2001-04-02

CHCD et Psy. (25)

Numéro Org. subv.	Nom de l'organisation subventionnée	Budget-charges	Budget-revenus	Total-budget exe. courant	Paielements exe. antérieurs	Activités access. (fonds d'exp.)	Fonds affectés	Subvention totale
<u>Région socio-sanitaire : 14 Lanaudière</u>								
1253-2743	C.H. Le Gardeur	60,551,586	2,667,349	57,884,237	1,628,191			59,512,428
1623-9592	CH régional de Lanaudière	113,858,426	8,680,425	105,178,001	1,914,168	104,167		107,196,336
Total région socio-sanitaire :		174,410,012	11,347,774	163,062,238	3,542,359	104,167		166,708,764
<u>Région socio-sanitaire : 15 Laurentides</u>								
1104-2389	C.hosp.c.réad Antoine Labelle	49,063,025	1,993,163	47,069,862	1,087,919			48,157,781
1135-3620	C.H. Laurentien	28,746,053	1,618,142	27,127,911	854,571			27,982,482
1238-0465	Hôtel-Dieu de St-Jérôme	82,715,350	2,638,620	80,076,730	2,500,215			82,576,945
1292-3132	C.H. Saint-Eustache	45,402,831	1,956,313	43,446,518	1,406,674			44,853,192
1350-8718	L'Hôpital d'Argenteuil	19,484,376	2,037,367	17,447,009	558,918			18,005,927
Total région socio-sanitaire :		225,411,635	10,243,605	215,168,030	6,408,297			221,576,327
<u>Région socio-sanitaire : 16 Montérégie</u>								
1133-5908	Rés. santé Richelieu-Yamaska	90,049,487	6,511,672	83,537,815	2,550,892			86,088,707
1236-3412	L'Hôpital Barrie Memorial	7,472,022	362,910	7,109,112	213,789			7,322,901
1241-2417	Hôp. Brome-Missisquoi-Perkins	22,771,559	786,991	21,984,568	481,500			22,466,068
1265-2301	Hôpital du Haut-Richelieu	80,590,975	5,428,504	75,162,471	2,368,493			77,530,964
1284-0518	C.H. de Granby	49,665,134	3,212,390	46,452,744	1,251,876			47,704,620
1322-4969	Hôpital Charles Lemoyne	107,915,676	4,910,145	103,005,531	3,771,459			106,776,990
1336-9665	Cent. hosp. Suroît	50,127,967	2,775,816	47,352,151	1,174,248			48,526,399
1339-7385	Hôtel-Dieu de Sorel	37,887,103	1,248,542	36,638,561	927,633			37,566,194
1479-0513	C.H. Pierre-Boucher	73,504,607	3,532,435	69,972,172	2,444,803			72,416,975
1854-1581	C.H. Anna-Laberge	48,303,871	1,970,350	46,333,521	1,279,308			47,612,829
Total région socio-sanitaire :		568,288,401	30,739,755	537,548,646	16,464,001			554,012,647
Total de la catégorie budgétaire :		5,902,465,959	328,535,609	5,573,930,350	146,520,607	5,943,710	7,700,490	5,734,095,157

EXERCICE FINANCIER 2000-2001  
Sommaire du financement net de la R.R.  
regroupé par catégorie budgétaire et par région socio-sanitaire  
au 2001-04-02

Page 6  
2001-04-02

CHCD et Psy. (25)

Numéro	région socio-sanitaire	Budget-charges	Budget-revenus	Total-budget exe. courant	Paielements exe. antérieures	Activités access. (fonds d'exp.)	Fonds affectés	Subvention totale
01	Bas St-Laurent	187,814,596	13,324,201	174,490,395	3,922,932			178,413,327
02	Saguenay-Lac Saint-Jean	296,887,449	20,424,688	276,462,761	7,933,554	125,000		284,521,315
03	Québec	780,674,097	44,237,499	736,436,598	18,831,063	2,035,730	2,217,407	759,520,798
04	Mauricie Centre-du-Québec	259,770,683	10,057,236	249,713,447	8,023,381			257,736,828
05	Estrie	232,458,056	17,249,601	215,208,455	6,672,140			221,880,595
06	Montréal-Centre	2,373,738,317	130,893,082	2,242,845,235	52,140,690	3,145,091	5,483,083	2,303,614,099
07	Outaouais	169,749,459	8,886,723	160,862,736	8,154,255	(81,868)		168,935,123
08	Abitibi-Témiscamingue	91,785,727	4,404,548	87,381,179	2,522,081			89,903,260
09	Côte-Nord	70,294,751	3,277,721	67,017,030	2,482,482			69,499,512
10	Nord-du-Québec	25,508,756	1,186,778	24,321,978	(21,884)	615,590		24,915,684
11	Gaspésie-Iles-de-la-Madeleine	117,604,464	6,760,717	110,843,747	1,978,635			112,822,382
12	Chaudière-Appalaches	186,461,346	8,534,627	177,926,719	4,141,118			182,067,837
13	Laval	141,608,210	6,967,054	134,641,156	3,325,503			137,966,659
14	Lanaudière	174,410,012	11,347,774	163,062,238	3,542,359	104,167		166,708,764
15	Laurentides	225,411,635	10,243,605	215,168,030	6,408,297			221,576,327
16	Montréal	568,288,401	30,739,755	537,548,646	16,464,001			554,012,647
Total de la catégorie budgétaire :		5,902,465,959	328,535,609	5,573,930,350	146,520,607	5,943,710	7,700,490	5,734,095,157

\*\*\* FIN DU RAPPORT \*\*\*

Question 18

Ventilation détaillée du nombre de postes à temps plein ou l'équivalent à temps complet et du nombre de médecins et d'infirmières qui travaillent (incluant cadres, professionnels, ouvriers, personnel de soutien)

Réponse à la question 18

Tableau-synthèse

Type et nombre de postes équivalents temps complet (ETP)  
dans chacune des régions 1999-2000

Région	Nombre d'établissements publics  (1)	Nbre CHSGS  (2)	Médecins  (3)	Effectifs ETP (1999-2000)		
				Infirmières	Autres	TOTAL
01	15	5	364	1 248	4 039	5 287
02	13	6	442	1 528	4 829	6 356
03	23	5	1 610	5 040	14 463	19 503
04	25	4	653	2 236	8 136	10 371
05	15	2	600	1 668	5 341	7 008
06	97	19	4 891	13 394	45 220	58 615
07	17	3	452	1 312	4 366	5 678
08	15	3	254	850	2 720	3 570
09	9	2	177	598	1 897	2 495
10	1	-	36	107	284	390
11	12	5	212	662	2 130	2 792
12	19	4	547	1 560	5 177	6 737
13	10	3	446	1 049	3 615	4 664
14	11	2	456	1 188	3 890	5 078
15	20	5	575	1 479	5 194	6 674
16	46	10	1 718	3 985	13 386	17 371
17	2	2	18	77	331	408
18	1	1	23	70	303	373
Total	351	81	13 474	38 052		163 373
Total en 1998 1999	351	82	13 262	36 577	121 238	157 815

- (1) M02 au 26 mars 2001
- (2) Source : R22001C
- (3) Médecins ayant eu une rémunération minimale de 5 550\$ au 3<sup>ème</sup> trimestre 2000  
(classés selon leur région principale de pratique)

---

ÉTUDE DES CRÉDITS 2001-2002

MINISTÈRE DE LA SANTÉ ET DES SERVICES SOCIAUX

- Réponses aux questions particulières -

---

QUESTION NO 19

Moyenne des délais de réponse de la Corporation Urgences-Santé pour les années 1999-2000 et 2000-2001. Ventilation des budgets alloués, en précisant notamment :

- a) s'il y a un défibrillateur dans chaque ambulance (sinon, indiquer combien ne sont pas pourvues de cet équipement);
- b) le nombre de postes et détails (infirmières, infirmiers, chauffeurs, répartiteurs, etc.);
- c) le coût des immobilisations;
- d) le nombre de déplacements d'un établissement à un autre, de transports, de détournements, etc.;
- e) le maintien d'appels reçus (répartition entre urgents et non-urgents);
- f) le nombre d'unités d'ambulances.

CORPORATION URGENCES-SANTÉ DE MONTRÉAL MÉTROPOLITAIN  
TRANSPORT AMBULANCIER  
BUDGET 2000-2001

	<u>BUDGET</u> \$
<u>1.BUDGET SALAIRES 1999-2000</u>	45 690 846\$
<u>2.BUDGET D'OPÉRATIONS 1999-2000</u>	21 344 772\$
SOUS-TOTAL SALAIRES ET OPÉRATIONS 1999-2000	67 035 618\$
CORRECTION AVANCE 2% 22-07-98 INCLUS AU 7.5%(Note1)	(622 776\$)
SOLDE BUDGET BRUT	66 412 842\$
INDEXATION 2000-2001 4.36%	2 895 600\$
<b>BUDGET BRUT 2000-2001</b>	<b>69 308 442\$</b>
<u>3. FORMATION</u>	227 579\$
<u>4.PLAN DE REDRESSEMENT FINANCIER</u>	2 800 000\$
<b>TOTAL BUDGET BRUT 2000-2001</b>	<b>72 336 021\$</b>
<u>5.REVENUS</u>	
SAAQ	17 018 082\$
Revenus autonomes estimés	23 556 480\$
Moins: compensations 55 \$	(5 179 016\$)
TOTAL REVENUS DÉDUCTIBLES	35 395 546\$
<b>BUDGET NET</b>	<b>36 940 475\$</b>
<u>6.FONDS D'ACTIVITÉS PROVINCIALES</u>	
Fonds habits de sécurité	200 000\$
Normes BNQ	23 000\$
Fonds formation collègue	100 000\$
Écussons	20 000\$
Traitement des appels	130 000\$
Recherche - Développement	142 821\$
SOUS-TOTAL FONDS D'ACTIVITÉS PROVINCIALES	615 821\$
<b>FINANCEMENT TOTAL REQUIS</b>	<b>37 556 296\$</b>
Note 1: Montant attribué (7.5%) à l'env. Initiale 1999-2000	2 335 410\$
Récupération de l'avance de 2% = 600 267\$ 2% / 7.5% =	622 776\$

**CORPORATION URGENCES-SANTÉ DE MONTRÉAL MÉTROPOLITAIN**  
**TRANSPORT AMBULANCIER**  
**BUDGET 1999-2000**

	<u>BUDGET</u>
	\$
<u>1. BUDGET SALAIRES</u>	
Masse salariale	45 690 846\$
 SOUS-TOTAL SALAIRES	 45 690 846\$
<u>2. BUDGET D'OPÉRATIONS</u>	<u>21 344 772\$</u>
SOUS-TOTAL SALAIRES ET OPÉRATIONS	67 035 618\$
<u>3. FORMATION</u>	227 579\$
<u>4. PLAN DE REDRESSEMENT FINANCIER</u>	<u>4 000 000\$</u>
<b>TOTAL BUDGET BRUT</b>	<b>71 263 197\$</b>
 <u>5. REVENUS</u>	
SAAQ	16 847 084\$
Revenus autonomes estimés	23 556 480\$
Moins: compensations 55 \$	<u>(5 179 016\$)</u>
TOTAL REVENUS DÉDUCTIBLES	35 224 548\$
<b>BUDGET NET</b>	<b>36 038 649\$</b>
 <u>6. FONDS D'ACTIVITÉS PROVINCIALES</u>	
Fonds habits de sécurité	200 000\$
Normes BNQ	23 000\$
Fonds formation collège	100 000\$
Écussons	20 000\$
Traltement des appels	130 000\$
Recherche - Développement	<u>142 821\$</u>
SOUS-TOTAL FONDS D'ACTIVITÉS PROVINCIALES	<u>615 821\$</u>
<b>FINANCEMENT TOTAL REQUIS</b>	<b>36 654 470\$</b>



**Question 19 a et f**

a) Toutes les ambulances sont équipées de défibrillateur

f) Nombre de véhicules ambulanciers:

	2000-2001	1999-2000
Véhicules allongés	4	16
Véhicules modulaires	116	103
Total	120	119

### Question 19 b

Répartition des employés par titre d'emploi  
au 31 mars 2000

	Total	Statut 1	Statut 2	Statut 3	Statut 4
Répartiteur	59	29	0	16	14
Technicien ambulancier	784	495	12	0	277
Cadre	81	81	0	0	0
Personnel de bureau	117	78	2	8	29
Préposé au triage des appels	46	18	0	15	13
Personnel de soutien	114	72	1	0	41
Professionnel	30	28	1	1	0
	1231	801	16	40	374

au 1 mars 2001

	Total	Statut 1	Statut 2	Statut 3	Statut 4
Répartiteur	59	29	0	16	14
Technicien ambulancier	768	467	10	0	291
Cadre	78	78	0	0	0
Personnel de bureau	115	79	2	9	25
Préposé au triage des appels	48	19	0	16	13
Personnel de soutien	129	85	1	0	43
Professionnel	29	28	0	1	0
	1226	785	13	42	386

Statut 1: Temps complet

Statut 2: Temps complet temporaire

Statut 3: Temps partiel régulier

Statut 4: Temps partiel (Liste de rappel)

**Question 19 c**

CORPORATION D'URGENCES SANTE  
DETAIL DES IMMOBILISATIONS AU COUT  
LE 24 FEVRIER 2001 (PERIODE 12)

IMMOBILISATIONS COMPTANTS	2000-2001	1999-2000
EQUIPEMENTS DE SECURITE (V I P)	143 064 \$	143 064 \$
EQUIPEMENTS MEDICAUX	3 648 855 \$	1 543 152 \$
TELEPHONIE ET TELECOMMUNICATION	233 526 \$	813 591 \$
LOGICIELS	958 676 \$	958 676 \$
EQUIPEMENTS INFORMATIQUES	2 093 536 \$	2 037 040 \$
MOBILIER ET EQUIPEMENT DE BUREAU	1 384 028 \$	1 346 405 \$
EQUIPEMENTS DE GARAGE	322 732 \$	300 248 \$
MATERIEL ROULANT	17 699 648 \$	11 877 010 \$
AUTRES IMMOBILISATIONS	238 853 \$	196 006 \$
AMELIORATIONS LOCATIVES	337 221 \$	292 011 \$
REPARTITION ASSIST PAR ORDINATEUR	465 251 \$	294 403 \$
	<u>27 525 390 \$</u>	<u>19 801 606 \$</u>
IMMOBILISATIONS DETENUES EN VERTU DE CONTRATS DE LOCATION-ACQUISITION	2000-2001	1999-2000
TELEPHONIE & TELECOMMUNICATION	0 \$	0 \$
EQUIPEMENTS MEDICAUX	0 \$	0 \$
AMBULANCES	4 987 647 \$	5 155 405 \$
EQUIPEMENTS INFORMATIQUES	920 656 \$	487 011 \$
MOBILIER & EQUIPEMENTS DE BUREAU	189 155 \$	174 641 \$
AUTRES VEHICULES	500 025 \$	470 993 \$
AMELIORATIONS LOCATIVES	168 478 \$	168 478 \$
LOGICIELS	0 \$	0 \$
EQUIPEMENTS GARAGE	0 \$	0 \$
AUTRES	0 \$	0 \$
REPARTITION ASSISTÉ PAR ORDINATEUR	7 002 733 \$	7 002 733 \$
	<u>13 768 694 \$</u>	<u>13 459 261 \$</u>
TOTAL	<u>41 294 084 \$</u>	<u>33 260 866 \$</u>

Question 19 d et e

STATISTIQUES OPERATIONNELLES

	2000-2001			1999-2000		
	17 mars 2001	ETABLISSEMENTS	TOTAL	17 mars 2000	ETABLISSEMENTS	TOTAL
911				911		
APPELS RECUS	262 263	30 000	292 263	283 364	33 000	316 364
AFFECTATIONS	17 mars 2001			31 mars 2000		
URGENT (911)	137364			144812		
NON URGENT (interétablissements)	34341			35079		
	171705			179891		
Temps réponse moyen (minutes)	8,6			8,7		

---

ÉTUDE DES CRÉDITS 2001-2002

MINISTÈRE DE LA SANTÉ ET DES SERVICES SOCIAUX

*- Réponses aux questions particulières -*

---

QUESTION NO 20

Les impacts financiers de la nouvelle convention collective avec les ambulanciers.

<b>ENTENTE DE PRINCIPE (SECTEUR AMBULANCIER)</b>
--

**Les variables :**

- Masse salariale actuelle	130 M\$
- Salaires versés	105 M\$
- Avance de 2% sur les salaires	(2,6 M\$)
- Nombre de salariés	3 300 ETP

**I. CONSOLIDATION DES HORAIRES DE TRAVAIL :**

- Investissement de 5,1 M\$ pour améliorer les services ambulanciers
- Financement par le ministère

- 1,1 M\$ déjà investi au Saguenay-Lac-St-Jean
- 2,0 M\$ en 2000/2001
- 2,0 M\$ en 2001/2002

Coût total : 5,1 M\$

**II. RÉGIME COMPLÉMENTAIRE DE RETRAITE POUR LES 45 ANS ET PLUS :**

- Contribution maximale (4% de l'employé/ 2,8% de l'employeur) :

01-01-2000 :	688 salariés	X	43 000 \$	X	2,8%	=	828 352 \$
01-01-2001 :	791 salariés	X	43 860 \$	X	2,8%	=	971 411 \$
01-01-2002 :	887 salariés	X	44 950 \$	X	2,8%	=	1 116 378 \$

Coût total : 2,91 M \$

### III. ALLOCATIONS DE RETRAITE

- 3 500,00 \$ par année de service antérieure à 1989
- moyenne d'années estimée à 8 ans par salariés

Date de la retraite	Âge à la retraite	Nombre de salariés	Primes de départ	Économies sur les salaires	Coûts nets
01.04.2000	59 ans et +	57	1,596 M\$	0,576 M\$	1,02 M\$
01.04.2001	57 ans et +	58	1,624 M\$	1,088 M\$	0,536 M\$
01.04.2002	56 ans et +	44	1,232 M\$	1,385 M\$	(0,153 M\$)
01.04.2003	55 ans et +	75	2,100 M\$	1,930 M\$	0,170 M\$
01.04.2004	55 ans et +	49	1,372 M\$	2,111 M\$	(0,739 M\$)
<b>TOTAL</b>		<b>283</b>	<b>7,924 M\$</b>	<b>7,09 M\$</b>	<b>0,834 M\$</b>

Coût total : 0,834 M\$

### IV. AUTRES :

- Augmentation des salaires (1,5%,2,5%,2,5%,2,5%) : 12,1 M\$
- Paiement des permis de conduire : 0,152 M\$
- Formation nil
- Débordement du temps de faction nil

### V. COÛTS TOTAUX :

- Augmentation des salaires : 12,1 M\$
- Avance de 2% sur les salaires : (2,6 M\$)
- Horaires de travail : 5,1 M\$
- Régime complémentaire (REER) : 2,91 M\$
- Allocations de départ à la retraite : 0,834 M\$
- Permis de conduire : 0,456 M\$
- **Coûts totaux pour une convention de 4 ans : 18,796 M\$**

QUESTION NO 21

Coûts et impacts financiers des moyens de pression des ambulanciers pour l'année 2000-2001, liste des inventaires pour les équipements égarés et la perte financière absorbée en découlant et par régions.

---

RÉPONSE NO 21

Conflit à Urgences-santé

Coût total 350 000 \$ réparti comme suit :

- |  |            |
|--|------------|
| ➤ Temps supplémentaire nécessaire lié aux moyens de pression (cadres sur la route, commis à la facturation, mesures d'urgence ...)                       | 100 000 \$ |
| ➤ Protection des bâtisses et des biens (agences de sécurité, équipements de sécurité ...)  | 100 000 \$ |
| ➤ Dommages à la propriété et aux véhicules (collants, 2 véhicules endommagés, bris d'équipement ...)   | 75 000 \$  |
| ➤ Frais d'avocats liés au conflit et aux négociations (porte-parole, mesures disciplinaires, recours au Conseil des services essentiels, poursuites ...) | 75 000 \$  |



---

ÉTUDE DES CRÉDITS 2001-2002

MINISTÈRE DE LA SANTÉ ET DES SERVICES SOCIAUX

*- Réponses aux questions particulières -*

---

QUESTION NO 22

Concernant les services préhospitaliers d'urgence, moyenne des délais de réponse par régions et budget accordé par régions et per capita.

QUESTION # 22

TEMPS DE RÉPONSE MOYEN DES ENTREPRISES AMBULANCIÈRES POUR LES APPELS PRIMAIRES URGENTS<sup>(1)</sup>

ANNÉE FINANCIÈRE 1999-2000<sup>(2)</sup>

Région sociosanitaire	Zones urbaines <sup>(3)</sup> (>27 hab./km <sup>2</sup> ) minutes/secondes	Zones suburbaines (8-26,9 hab./km <sup>2</sup> ) minutes/secondes	Zones rurales (0,4 et 7,9 hab./km <sup>2</sup> ) minutes/secondes
01 Bas-Saint-Laurent	7,21	10,23	8,44
02 Saguenay-Lac-Saint-Jean	8,20	18,59	24,12
03 Québec	7,56	12,53	18,20
04 Mauricie-Centre-du-Québec	11,02	13,25	14,17
05 Estrie (1998-1999)	9,03	12,52	18,50
07 Outaouais	9-10	15-17	23
08 Abitibi-Témiscamingue	8	15	30
09 Côte-Nord	11,16	9,03	19,07
10 Nord du Québec (6 mois 2000)	9,30 pour 3 municipalités	25	entre 1 et 2 heures zone isolée
11 Gaspésie/Îles-de-la-Madeleine	N/A	16,01	15,25
12 Chaudière-Appalaches	12,05	14,27 (suburbaine et rurale)	
14 Lanaudière	11,17	19,30	22,33
15 Laurentides	18,11	16,47	20,27
16 Montérégie	8-12	12-15	20-30
06 et 13 Urgences-santé	8,42	N/A	N/A

Note :

Quant à la moyenne des délais de réponse pour les appels primaires urgents, c'est-à-dire le temps écoulé entre l'appel et l'arrivée sur les lieux, il est présenté en fonction de l'organisation territoriale, soit par zone urbaine, suburbaine ou rurale telle que définie par le MSSS en 1996.

Les résultats des travaux effectués par le Comité Dicaire ont démontré que les comparaisons interrégionales sur le temps réponse sont peu fiables. En effet, la notion de territoire est appliquée différemment d'une région à l'autre.

Éventuellement, suite à la réorganisation, au Québec, des services préhospitaliers d'urgence, il est prévu que le temps de réponse lors de situations traumatiques ou d'arrêts cardiaques, en soit un de réaction globale du système en lien avec une chaîne d'intervention incluant le rôle du premier répondant et non strictement une réponse ambulancière.

2001-03-21

<sup>(1)</sup> Temps écoulé entre l'appel et l'arrivée sur les lieux. La notion de l'urgence n'est pas différenciée en fonction de la gravité de la situation.

<sup>(2)</sup> Données de mars 2001 provenant des régies régionales et de la Corporation d'Urgences-santé.

<sup>(3)</sup> Définition du MSSS. Guide de soutien à l'organisation des services ambulanciers, 1996.

QUESTION # 22

**BUDGET PAR RÉGION ET PER CAPITA  
SERVICES PRÉHOSPITALIERS D'URGENCE**

**ANNÉE FINANCIÈRE 1999-2000<sup>(1)</sup>**

<b>Région sociosanitaire</b>	<b>Population par région<sup>(2)</sup></b>	<b>Budget total 1999-2000</b>	<b>Per capita</b>
01 Bas-Saint-Laurent	206 591	9 496 499 \$	45,90 \$
02 Saguenay-Lac-Saint-Jean	289 696	7 178 324 \$	24,78 \$
03 Québec	645 156	15 082 315 \$	23,38 \$
04 Mauricie-Centre-du-Québec	486 342	13 286 200 \$	27,32 \$
05 Estrie	288 599	7 826 650 \$	27,12 \$
07 Outaouais	318 771	8 287 963 \$	26,00 \$
08 Abitibi-Témiscamingue	156 039	5 870 898 \$	37,62 \$
09 Côte-Nord	103 735	4 566 800 \$	44,02 \$
10 Nord du Québec	39 304	1 965 505 \$	50,01 \$
11 Gaspésie/Îles-de-la-Madeleine	103 799	7 124 290 \$	68,63 \$
12 Chaudière-Appalaches	390 131	11 242 639 \$	28,82 \$
14 Lanaudière	396 656	9 410 117 \$	23,72 \$
15 Laurentides	463 091	10 902 310 \$	23,54 \$
16 Montérégie	1 311 493	23 307 407 \$	17,77 \$
18 Baie James	11 370	385 136 \$	33,87 \$
<b>Sous-total</b>	<b>5 210 773</b>	<b>135 933 053 \$</b>	
06 et 13 Urgences-santé	2 145 987	71 879 018 \$	33,49 \$
<b>Grand total</b>	<b>7 356 760</b>	<b>207 812 071 \$</b>	

2001-03-21

<sup>(1)</sup> Source : Budgets initiaux – Direction du budget du MSSS, transport ambulancier. Un montant de 387 714 \$ a été retranché de la région 02 et 975 156 \$ de la région 08 suite à l'ajout (avril 2000) dans la région 10 de trois zones.

<sup>(2)</sup> Statistiques Québec (1999). Pour la région 18, la donnée démographique est datée de 1996.

---

ÉTUDE DES CRÉDITS 2001-2002

MINISTÈRE DE LA SANTÉ ET DES SERVICES SOCIAUX

*- Réponses aux questions particulières -*

---

QUESTION NO 23

Ventilation détaillée, pour chacun des établissements du réseau, des projets d'investissement, d'équipement, de construction et de rénovation retenus pour les années 1999-2000, 2000-2001 et prévisions pour 2001-2002. Étapes de réalisation de chaque projet et liste des demandes non retenues.

**MINISTÈRE DE LA SANTÉ ET DES SERVICES SOCIAUX**  
**ÉTUDE DES CRÉDITS 2001 -2002**

**Question 23:** Ventilation détaillée, pour chacun des établissements du réseau, des projets d'investissement, d'équipement, de construction et de rénovation retenus pour l'année 2000-2001. Étapes de réalisation de chaque projet.

**PROJETS D'INVESTISSEMENT AUTORISÉS EN 2000-2001**

26 mars 2001

No projet RRSS	Nom de l'établissement / installation Municipalité / Comté électoral / Description du projet	Autorisation / date	Montant autorisé en dollars \$
02184 - 04 02	CARREFOUR SANTE ET SERVICES SOCIAUX DE JONQUIERE CENTRE HOSPITALIER JONQUIERE JONQUIERE JONQUIERE Implanter un centre régional de réadaptation physique	LM010215 2001-02-15  Étape: Travaux	14 883 000 \$
03184 - 01 03	CENTRE HOSPITALIER ST-JOSEPH DE LA MALBAIE FOYER DE NOTRE-DAME DU SACRE-COEUR DE ST-SIMEON SAINT-SIMEON CHARLEVOIX Agrandissement et rénovations fonctionnelles.	CT195679 2000-12-12  Étape: P/D définitifs	2 785 000 \$
03261 - 12 03	CENTRE HOSPITALIER UNIVERSITAIRE DE QUEBEC PAVILLON CENTRE HOSPITALIER DE L'UNIVERSITE LAVAL SAINTE-FOY JEAN-TALON Centre mère enfant - stationnement - Urgence	CT195839 2001-02-06  Étape: P/D préliminaires	67 982 000 \$
03400 - 19 03	HOPITAL LAVAL HOPITAL LAVAL SAINTE-FOY LOUIS-HEBERT Ajout 3 salles: chir.cardiaque, hémodynamie, électrophysiologie	CT195766 2001-01-16  Étape: Travaux	7 965 000 \$
04106 - 03 04	REGROUPEMENT CLOUTIER-DU RIVAGE HOPITAL CLOUTIER CAP-DE-LA-MADELEINE CHAMPLAIN Agrandir, rénover pour fusion du CH Cloutier et CLSC Du Rivage	CT195679 2000-12-12  Étape: Appel d'offres	13 584 000 \$
05110 - 11 05	INSTITUT UNIVERSITAIRE DE GERIATRIE DE SHERBROOKE PAVILLON D'YOUVILLE SHERBROOKE SHERBROOKE Agrandir le centre de recherche	CT195679 2000-12-12  Étape: Appel d'offres	6 099 000 \$
05142 - 09 05	CENTRE D'HEBERGEMENT ET SOINS DE LONGUE DUREE ESTRIADE COMPLEXE SAINT-VINCENT SHERBROOKE SAINT-FRANCOIS Agrandissement et réaménagement du complexe St-Vincent de Paul	CT195970 2001-03-06  Étape: Travaux	33 488 000 \$
06216A - 14 06	CENTRE HOSPITALIER DE L'UNIVERSITE DE MONTREAL HOPITAL NOTRE-DAME DU CHUM MONTREAL SAINTE-MARIE-SAINT-JACQUES Agrandir - rehausser en radio-oncologie - Phase 3A et Phase 3B	CT195909 2001-02-20  Étape: P/D définitifs	17 937 000 \$
06218A - 08 06	CENTRE HOSPITALIER DE L'UNIVERSITE DE MONTREAL HOTEL-DIEU DU CHUM MONTREAL WESTMOUNT-SAINT-LOUIS Actualisation du plan d'orientations cliniques - Volet Recherche	CT195909 2001-02-20  Étape: P/D définitifs	8 500 000 \$
06218A - 09 06	CENTRE HOSPITALIER DE L'UNIVERSITE DE MONTREAL HOTEL-DIEU DU CHUM MONTREAL WESTMOUNT-SAINT-LOUIS Réaménagements des urgences et des soins intensifs	CT195909 2001-02-20  Étape: P/D définitifs	6 550 000 \$

# PROJETS D'INVESTISSEMENT AUTORISÉS EN 2000-2001

26 mars 2001

No projet RRSS	Nom de l'établissement / installation Municipalité / Comté électoral / Description du projet	Autorisation / date	Montant autorisé en dollars \$
06279A - 10 06	CENTRE HOSPITALIER DE L'UNIVERSITE DE MONTREAL HOPITAL SAINT-LUC DU CHUM MONTREAL SAINTE-MARIE-SAINT-JACQUES Obstétrique-gynécologie et réaménagement de l'urgence -Phase 1	CT195598 2000-12-05	5 762 000 \$
		Étape: Travaux	
06279A - 11 06	CENTRE HOSPITALIER DE L'UNIVERSITE DE MONTREAL HOPITAL SAINT-LUC DU CHUM MONTREAL SAINTE-MARIE-SAINT-JACQUES Actualisation du plan d'orientations cliniques	CT195909 2001-02-20	5 779 000 \$
		Étape: P/D définitifs	
08116 - 01 08	RESEAU SANTE ET SERVICES SOCIAUX DES AURORES BOREALES CENTRE HOSPITALIER LA SARRE LA SARRE ABITIBI-OUEST Agrandissement et rénovations fonctionnelles	CT195269 2000-09-05	7 135 000 \$
		Étape: Appel d'offres	
09115 - 01 09	CLSC - CENTRE DE SANTE DES SEPT RIVIERES CLSC-CENTRE DE SANTE DES SEPT RIVIERES PORT-CARTIER DUPLESSIS Construction neuve	CT195269 2000-09-05	13 555 000 \$
		Étape: P/D définitifs	
01112 - 03 11	CENTRE HOSPITALIER DE CHANDLER CENTRE HOSPITALIER DE CHANDLER CHANDLER GASPE Agrandissement et réaménagement	CT195269 2000-09-05	8 895 000 \$
		Étape: Travaux	
03188 - 01 12	PAVILLON BELLEVUE INC. PAVILLON BELLEVUE LEVIS LEVIS Construction neuve pour relocaliser le centre.	CT195679 2000-12-12	7 804 000 \$
		Étape: P/D définitifs	
06270B - 02 14	CLSC-CHSLD MONTCALM CENTRE D'ACCUEIL ST-ANTOINE DE PADOUE SAINT-LIN-LAURENTIDES ROUSSEAU Rénovation et agrandissement pour un milieu de vie adapté.	CT195269 2000-09-05	7 927 000 \$
		Étape: P/D définitifs	
06102B - 04 15	CENTRE HOSPITALIER LAURENTIEN CENTRE HOSPITALIER LAURENTIEN SAINTE-AGATHE-DES-MONTS BERTRAND Construction neuve (128 lits ) et réaménagement de 4 pavillons	CT195907 2001-02-20	24 813 000 \$
		Étape: P/D définitifs	
Nombre de projets autorisés: 18		Total immobilisation:	261 443 000 \$

Réf.: ÉtudeCrédits22

**MINISTÈRE DE LA SANTÉ ET DES SERVICES SOCIAUX**  
**ÉTUDE DES CRÉDITS 2001-2002**

**Question 23** Ventilation détaillée, pour chacun des établissements du réseau, des projets d'investissement, d'équipement, de construction et de rénovation retenus pour l'année 1999-2000. Étapes de réalisation de chaque projet.

**PROJETS D'INVESTISSEMENT AUTORISÉS EN 1999 - 2000**

26 mars 2001

No projet RRSS	Nom de l'établissement / installation Municipalité / Comté électoral / Description du projet	Autorisation / date	Montant autorisé en dollars \$
02101 - 04 02	HOTEL-DIEU DE ROBERVAL HOTEL-DIEU DE ROBERVAL ROBERVAL ROBERVAL Rénovations à l'urgence et laboratoires (incendie déc.'98)	CT194342 2000-02-09  Étape: Travaux	28 000 000 \$
02140 - 13 02	COMPLEXE HOSPITALIER DE LA SAGAMIE COMPLEXE HOSPITALIER DE LA SAGAMIE CHICOUTIMI CHICOUTIMI Réaménager le bloc opératoire et les laboratoires	CT194342 2000-02-09  Étape: Travaux	5 000 000 \$
03210 - 22 03	CENTRE HOSPITALIER UNIVERSITAIRE DE QUEBEC PAVILLON L'HOTEL-DIEU DE QUEBEC QUEBEC TASCHIEREAU Achat et installation de 2 accélérateurs linéaires.	CT194342 2000-02-09  Étape: Travaux	12 312 000 \$
03406 - 05 03	CLSC-CHSLD BASSE-VILLE-LIMOULOU-VANIER HOPITAL GENERAL DE QUEBEC QUEBEC TASCHIEREAU Travaux de sécurité incendie - normes de régie du bâtiment	CT194342 2000-02-09  Étape: Travaux	1 273 000 \$
04139 - 01 04	REGROUPEMENT SANTE ET SERVICES SOCIAUX MRC MASKINONGE SITE LA RESIDENCE AVELLIN-DALCOURT LOUISEVILLE MASKINONGE Rapatrier les services situés au Site Comtois de Louiseville.	CT194342 2000-02-09  Étape: Concept	2 298 000 \$
06180A - 06 06	INSTITUT DE CARDIOLOGIE DE MONTREAL INSTITUT DE CARDIOLOGIE DE MONTREAL MONTREAL VIGER Rénover l'ex-Hôp.Bellechasse (reloc.100 lits du CHSLD Bourget)	CT194383 2000-02-22  Étape: Concept	8 972 000 \$
06191A - 03 06	CENTRE HOSPITALIER ANGRIGNON PAVILLON VERDUN VERDUN VERDUN Rénovation fonctionnelle des services de l'urgence.	CT194383 2000-02-22  Étape: P/D définitifs	3 775 000 \$
06235A - 08 06	CENTRE UNIVERSITAIRE DE SANTE MCGILL CENTRE UNIVERSITAIRE DE SANTE MCGILL MONTREAL WESTMOUNT-SAINT-LOUIS Reloc. radio-onco.de l'Hôp.R.Victoria+achat & inst.acc.linéaire.	CT194342 2000-02-09  Étape: Travaux	12 700 000 \$
06278A - 04 06	CHSLD LUCILLE-TEASDALE PAVILLON J.-HENRI-CHARBONNEAU MONTREAL HOCHELAGA-MAISONNEUVE Aménagement d'un stationnement	CT194342 2000-02-09  Étape: Concept	850 000 \$
07102 - 04 07	PAVILLON DU PARC INC. CENTRE MGR-PROULX AYLMER PONTIAC Réaménagement (Phases I et II) et centre de jour	CT194342 2000-02-09  Étape: Travaux	4 363 000 \$

# PROJETS D'INVESTISSEMENT AUTORISÉS EN 1999 - 2000

26 mars 2001

No projet RRSS	Nom de l'établissement / installation Municipalité / Comté électoral / Description du projet	Autorisation / date	Montant autorisé en dollars \$
08104 - 03 08	CLSC LE PARTAGE DES EAUX CLSC LE PARTAGE DES EAUX ROUYN-NORANDA ROUYN-NORANDA-TEMISCAMING Réaménagement du Pavillon Laramée pour relocaliser le CLSC	CT194342 2000-02-09 Étape: Travaux	4 950 000 \$
10233 - 05 10	CENTRE REGIONAL DE SANTE ET SERVICES SOCIAUX BAIE-JAMES POINT DE SERVICE DE LEBEL-SUR-QUEVILLON LEBEL-SUR-QUEVILLON UNGAVA Réaménagements multiples	CT194342 2000-02-09 Étape: P/D définitifs	1 793 000 \$
10233 - 06 10	CENTRE REGIONAL DE SANTE ET SERVICES SOCIAUX BAIE-JAMES POINT DE SERVICE DE MATAGAMI MATAGAMI UNGAVA Réaménagement du centre de santé	CT194342 2000-02-09 Étape: Concept	1 982 000 \$
01118 - 05 11	CENTRE HOSPITALIER BAIE-DES-CHALEURS CENTRE HOSPITALIER BAIE-DES-CHALEURS MARIA BONAVENTURE Agrandissement pour installer le service d'imagerie médicale	CT194342 2000-02-09 Étape: Travaux	2 628 000 \$
03157 - 04 12	CRATCA ET CHSLD DE BEAUCE CENTRE HOSPITALIER DE BEAUCEVILLE BEAUCEVILLE BEAUCE-NORD Réaménagement des unités de vie	CT194342 2000-02-09 Étape: Réception définitive	5 027 000 \$
03186 - 01 12	CENTRE READAPT. DEFICIENCE INTELL. CHAUDIERE-APPALACHES CENTRE VICTOR CLOUTIER SAINT-GEORGES BEAUCE-SUD Réaménagement et intégrer le CLSC de la Guadeloupe	CT194342 2000-02-09 Étape: Travaux	2 385 000 \$
06237D - 32 14	CENTRE HOSPITALIER REGIONAL DE LANAUDIÈRE CENTRE HOSPITALIER REGIONAL DE LANAUDIÈRE SAINT-CHARLES-BORROMÉE JOLIETTE Installer résonance magnétique, ajouter 6e salle d'opération.	CT194342 2000-02-09 Étape: Terminé - Quittances à obtenir	5 370 000 \$
06185B - 03 15	L'HOPITAL D'ARGENTEUIL L'HOPITAL D'ARGENTEUIL LACHUTE ARGENTEUIL Relocaliser le CLSC Argenteuil +PTservice (Ctre Jeunesse Lachute)	CT193580 1999-06-29 Étape: Terminé - Quittances à obtenir	2 652 000 \$
06139C - 02 16	CLSC DU RICHELIEU CLSC DU RICHELIEU RICHELIEU CHAMBLAY Agrandissement pour loger le centre 24/7 de la Montérégie.	CT194108 1999-11-30 Étape: Terminé - Quittances à obtenir	1 200 000 \$
06143C - 02 16	CLSC DU HAVRE CLSC DU HAVRE SOREL RICHELIEU Rénover le Pav. Madeleine T.-Courmoyer pour reloc. CLSC du Hâvr	CT194108 1999-11-30 Étape: Terminé - Quittances à obtenir	2 400 000 \$
10124 - 01 18	CONSEIL CRI DE LA SANTE ET DES SERV. SOCIAUX DE LA N.J. DISPENSARE DE WASWANIP (CONSEIL CRI) WASWANIP UNGAVA Construction de 1 dispensaire et de 6 logements à Waswanipi.	CT194342 2000-02-09 Étape: Travaux	4 750 000 \$



# PROJETS D'INVESTISSEMENT AUTORISÉS EN 1999 - 2000

26 mars 2001

No projet RRSS	Nom de l'établissement / installation Municipalité / Comté électoral / Description du projet	Autorisation / date	Montant autorisé en dollars \$
04209-07 04	CENTRE HOSPITALIER RÉGIONAL DE TROIS-RIVIÈRES PAVILLON STE-MARIE TROIS-RIVIERES TROIS-RIVIERES Regrouper les activités du CHR de Trois-Rivières sur le Site Ste-Marie	CT194342 2000-02-09 Etape: Travaux	51 900 000 \$
06102A-03 04	CHSLD VIGI REINE-ELIZABETH CHSLD VIGI REINE-ELIZABETH MONTREAL Réaménagement de 149 lits CHSLD et agrandissement	CT193104 1999-03-30 Etape: Travaux	14 618 000 \$
06122B-01 14	CENTRE DE SERVICES AMBULATOIRES DE LANAUDIÈRE LACHENAIE Construction d'un centre de services ambulatoires	CT194342 2000-02-09 Etape: Travaux	153 100 000 \$
06141C-03 16	CENTRE HOSPITALIER REGIONAL DU SUROIT CENTRE HOSPITALIER REGIONAL DU SUROIT SALABERRY-DE-VALLEYFIELD SALABERRY-SOULANGES Hémodialyse	CT194108 1999-11-30 Etape: Projet régionalisé	1 614 000 \$
10103-12 17	CENTRE DE SANTE INUULITSIVIK DISPENSARE DE SALLUIT SALLUIT UNGAVA Construire un nouveau CLSC et 6 unités de logements	CT194342 2000-02-09 Etape: Réception définitive	7 696 000 \$
Nombre de projets autorisés: 26		Total immobilisation	343 608 000 \$

Réf: ÉtudeCrédits22

Question 23

ENVELOPPE DÉCENTRALISÉE MOBILIERS ET ÉQUIPEMENTS			
RÉGION	Nom	Enveloppes 1999-2000	Enveloppes 2000-2001
01	Bas St-Laurent	2 210 457 \$	2 269 911 \$
11	Gaspésie I-Mad.	1 253 657 \$	1 312 280 \$
02	Sag. Lac st-Jean	2 764 408 \$	2 747 303 \$
03	Quebec	8 578 087 \$	8 423 158 \$
12	Chaud.Appala.	2 598 354 \$	2 654 975 \$
04	Mauricie Centre Qué.	3 937 355 \$	4 023 892 \$
05	Estrie	3 325 923 \$	3 238 552 \$
06	Montreal Centre	24 723 310 \$	24 604 012 \$
13	Laval	1 436 184 \$	1 496 422 \$
14	Lanaudiere	1 703 618 \$	1 845 599 \$
15	Laurentides	2 262 284 \$	2 286 369 \$
16	Monteregie	6 421 197 \$	6 360 229 \$
07	Outaouais	2 427 952 \$	2 354 627 \$
08	Abitibi-Temisc.	1 608 874 \$	1 638 005 \$
09	Cote-Nord	1 173 214 \$	1 180 773 \$
10	Nord du Quebec	209 754 \$	217 391 \$
17	Kativik	230 758 \$	211 961 \$
18	Conseil Cri B-J	134 614 \$	134 541 \$
<b>TOTAL</b>		<b>67 000 000 \$</b>	<b>67 000 000 \$</b>

## Question 23

ENVELOPPE DÉCENTRALISÉE MAINTIEN D'ACTIF			
RÉGION	Nom	Enveloppes 1999-2000	Enveloppes 2000-2001
01	Bas St-Laurent	1 292 944 \$	1 300 780 \$
11	Gaspésie I-Mad.	806 365 \$	783 034 \$
02	Sag. Lac st-Jean	1 732 093 \$	1 682 837 \$
03	Quebec	6 007 655 \$	5 930 782 \$
12	Chaud.Appala.	1 565 525 \$	1 561 695 \$
04	Mauricie Centre Qué.	2 296 444 \$	2 300 651 \$
05	Estrie	1 961 485 \$	1 924 130 \$
06	Montreal Centre	14 732 642 \$	14 595 706 \$
13	Laval	674 566 \$	767 210 \$
14	Lanaudiere	1 035 814 \$	1 107 106 \$
15	Laurentides	1 350 257 \$	1 332 919 \$
16	Monteregie	3 134 685 \$	3 281 772 \$
07	Outaouais	1 066 964 \$	1 046 965 \$
08	Abitibi-Temisc.	1 067 181 \$	1 064 315 \$
09	Cote-Nord	863 668 \$	941 625 \$
10	Nord du Quebec	112 718 \$	107 166 \$
17	Kativik	578 197 \$	561 393 \$
18	Conseil Cri B-J	220 797 \$	209 914 \$
TOTAL		40 500 000 \$	40 500 000 \$

Question # 23		
Investissements en équipement médical		
Région	1999-00	2000-01
	(,000 \$)	(,000 \$)
1	0	12 751
2	1 700	7 674
3	3 132	52 861
4	0	10 212
5	0	16 661
6	11 722	135 034
7	0	9 624
8	390	4 925
9	0	3 915
10	0	1 771
11	0	4 290
12	0	10 516
13	0	9 400
14	0	7 047
15	0	9 390
16	0	25 632
17	0	1 937
18	0	2 012
Total	16 944	325 652

---

ÉTUDE DES CRÉDITS 2001-2002

MINISTÈRE DE LA SANTÉ ET DES SERVICES SOCIAUX

*- Réponses aux questions particulières -*

---

QUESTION NO 24

Nombre de nouveaux lits ouverts en centres d'accueil, en centres d'hébergement et en centres hospitaliers de soins de longue durée, au 31 mars 2001, par régions, en précisant le nom de l'établissement. Ajouter la comparaison avec la situation qui prévalait au 31 mars 1999 et au 31 mars 2000.

MINISTÈRE DE LA SANTÉ ET DES SERVICES SOCIAUX

ÉTUDE DES CRÉDITS 2001-2002

**Question 24.**

Nombre de nouveaux lits ouverts en centres d'accueil, en centres d'hébergement et en centres hospitaliers de soins de longue durée, au 31 mars 2001, par région, en précisant le nom de l'établissement.

Comparaison avec la situation qui prévalait au 31 mars 2000.

Pour la période 2000-2001, aucun nouveau lit n'a été ouvert.

Total des nouveaux lits au 31 mars 2000 :

**522 lits**

26 mars 2001

# MINISTÈRE DE LA SANTÉ ET DES SERVICES SOCIAUX

## ÉTUDE DES CRÉDITS 2000-2001

Nombre de nouveaux lits ouverts en centres d'accueil, en centres d'hébergement et en centres hospitaliers de soins de longue durée, au 31 mars 2000, par région, en précisant le nom de l'établissement.

Ajouter la comparaison avec la situation qui prévalait au 31 mars 1999.

### Situation au 31 mars 2000.

Rég.	No	Établissement	Début travaux	Fin travaux	Nombre de nouveaux lits
07	07108-02	C.A. La Petite Nation	98-09-30	99-06-28	15
	01998-05	CHSLD Vigi de l'Outaouais	98-05-13	99-04-19	31
	01998-06	CHSLD Champlain Inc.	98-05-13	99-04-19	10
13	01998-04	L'Orchidée Blanche CHSLD	98-05-13	99-04-23	51
	06618A-02	CLSC et CHSLD du Marigot	98-08-05	99-11-30	96
	06316A-02	CLSC-CHSLD Ste-Rose de Laval	98-06-09	99-06-08	96
14	01998-07	CHSLD à Mascouche	98-07-29	99-05-28	15
	01998-12	CHSLD à Berthierville	98-09-08	99-05-28	23
	01998-03	CHSLD à Terrebonne	98-09-22	99-10-08	45
15	01998-09	CHSLD à Deux-Montagnes	98-10-28	99-09-13	32
	01998-02	CHSLD à St-Jérôme	98-05-19	99-04-26	25
16	06257C-02	Centre d'accueil Champlain*	97-09-19	99-02-01	17
	06314C-03	CHSLD Chevalier de Lévis	97-11-19	99-07-09	32
	06331C-03	Centre d'accueil Vaudreuil	98-04-07	99-04-21	32
	01998-11	CHSLD à St-Constant	98-08-11	99-05-03	(8)
	01998-10	CHSLD Vigi Brossard	98-04-28	99-04-26	10
Total de nouveaux lits					522

Total des nouveaux lits au 31 mars 2000 :

**522 lits**

Total des nouveaux lits au 31 mars 1999 :

**133 lits**

\* Projet non répertorié en 1998-1999, documents reçus après le 31 mars 1999.

# MINISTÈRE DE LA SANTÉ ET DES SERVICES SOCIAUX

## ÉTUDE DES CRÉDITS 1999-2000

Nombre de nouveaux lits ouverts en centres d'accueil, en centres d'hébergement et en centres hospitaliers de soins de longue durée, au 31 mars 1999, par région, en précisant le nom de l'établissement.  
Ajouter la comparaison avec la situation qui prévalait au 31 mars 1998.

### Situation au 31 mars 1999.

No	Établissement	Début travaux	Fin travaux	Nombre de nouveaux lits
06258C-03	C.H.S.L.D. Mgr Coderre	97-06-25	98-11-30	54
06313C-04	Centre Henriette Céré	97-09-02	98-11-27	15
06319C-01	C.A. Jeanne-Crevier	97-08-29	98-12-02	32
06112C-01	Foyer Lajemmerais	97-08-29	98-11-19	32

Total des nouveaux lits au 31 mars 1999 :

133 lits

Total des nouveaux lits au 31 mars 1998 :

62 lits

1999-04-08



---

ÉTUDE DES CRÉDITS 2001-2002

MINISTÈRE DE LA SANTÉ ET DES SERVICES SOCIAUX

*- Réponses aux questions particulières -*

---

QUESTION NO 25

Pour les années 1999-2000, 2000-2001 et prévisions pour 2001-2002 du nombre de centres d'accueil et de centres d'hébergement construits ou qui ont obtenu l'autorisation de construire.

**MINISTÈRE DE LA SANTÉ ET DES SERVICES SOCIAUX**  
**ÉTUDE DES CRÉDITS : 2001-2002**

**Question 25:** Nombre de centres d'accueil et de centres d'hébergement qui ont obtenu l'autorisation de construire en 2000-2001, au 31 mars 2001.

**PROJETS D'INVESTISSEMENT AUTORISÉS EN 2000-2001**

**Centres d'accueil et Centres d'hébergement**

26 mars 2001

No projet RRSS	Nom de l'établissement / installation Municipalité / Comté électoral / Description du projet	Autorisation / Date	Montant autorisé en dollars (\$)
03184 - 01 03	CENTRE HOSPITALIER ST-JOSEPH DE LA MALBAIE FOYER DE NOTRE-DAME DU SACRE-COEUR DE ST-SIMEON SAINT-SIMEON CHARLEVOIX Agrandissement et rénovations fonctionnelles.	PAI 00-01 CT195679 2000-12-12 Étape: <u>P/D définitifs</u>	2 785 000 \$
05142 - 09 05	CENTRE D'HEBERGEMENT ET SOINS DE LONGUE DUREE ESTRIADE COMPLEXE SAINT-VINCENT SHERBROOKE SAINT-FRANCOIS Agrandissement et réaménagement du complexe St-Vincent de Paul	PAI 01-02 CT195970 2001-03-06 Étape: <u>Travaux</u>	33 488 000 \$
03188 - 01 12	PAVILLON BELLEVUE INC. PAVILLON BELLEVUE LEVIS LEVIS Construction neuve pour relocaliser le centre.	PAI 00-01 CT195679 2000-12-12 Étape: <u>P/D définitifs</u>	7 804 000 \$
06270B - 02 14	CLSC-CHSLD MONTCALM CENTRE D'ACCUEIL ST-ANTOINE DE PADOUE SAINT-LIN-LAURENTIDES ROUSSEAU Rénovation et agrandissement pour un milieu de vie adapté.	PAI 00-01 CT195269 2000-09-05 Étape: <u>P/D définitifs</u>	7 927 000 \$
06102B - 04 15	CENTRE HOSPITALIER LAURENTIEN CENTRE HOSPITALIER LAURENTIEN SAINTE-AGATHE-DES-MONTS BERTRAND Construction neuve (128 lits ) et réaménagement de 4 pavillons	PAI 01-02 CT195907 2001-02-20 Étape: <u>P/D définitifs</u>	24 813 000 \$

Nombre de projets concernés: 5

Total immobilisation: 76 817 000 \$

Réf.: ÉtudeCrédits25

**MINISTÈRE DE LA SANTÉ ET DES SERVICES SOCIAUX**  
**ÉTUDE DES CRÉDITS 2000-2001**

Nombre de centres d'accueil et de centres d'hébergement construits ou qui ont obtenu l'autorisation de construire, au 31 mars 2000. Ajouter la comparaison avec la situation qui prévalait au 31 mars 1999.

**PROJETS D'INVESTISSEMENT AUTORISÉS EN 1999-2000**  
**Centres d'accueil et Centres d'hébergement**

23 mars 2000

No projet RRSS	Nom de l'établissement / installation Municipalité / Comté électoral / Description du projet	Autorisation / Date	Montant autorisé en dollars
06102A - 03 06	CHSLD VIGI REINE-ELIZABETH CHSLD VIGI REINE-ELIZABETH MONTREAL Réaménagement (149 lits CHSLD) et agrandissement	PAIP 1997-2000 CT194383 2000-02-22  Étape: <u>P/D préliminaires</u>	14 618 000 \$
06180A - 06 06	INSTITUT DE CARDIOLOGIE DE MONTREAL INSTITUT DE CARDIOLOGIE DE MONTREAL MONTREAL VIGER Rénover l'ex-Hôp. Bellechasse (reloc. 100 lits du CHSLD Bourget)	PAI 99-00 CT194383 2000-02-22  Étape: <u>Concept</u>	8 972 000 \$
07102 - 04 07	PAVILLON DU PARC INC. CENTRE MGR-PROULX AYLMER PONTIAC Réaménagement (Phases I et II) et centre de jour	PAI 99-00 CT194342 2000-02-09  Étape: <u>P/D préliminaires</u>	4 363 000 \$

Nombre de projets concernés: 3

Total immobilisation: 27 953 000 \$

Réf.: ÉtudeCrédits24

---

ÉTUDE DES CRÉDITS 2001-2002

MINISTÈRE DE LA SANTÉ ET DES SERVICES SOCIAUX

*- Réponses aux questions particulières -*

---

QUESTION NO 26

Au 31 mars 2001, pour chacun des établissements du réseau, par régions, les décisions prises pour atteindre l'équilibre budgétaire :

- a) montant global des coupures budgétaires;
- b) services à la population coupés;
- c) nombre de lits fermés, départements et dates de fermeture;
- d) nombre et identification des postes abolis;
- e) coupures administratives faites et prévues;
- f) réduction d'activités aux départements d'analyse, d'admission, de radiologie, dans les cliniques externes, etc.;
- g) réduction du taux d'occupation;
- h) établissements, par régions, qui n'ont pas atteint l'équilibre budgétaire au 31 mars 2000 et détails des motifs pour chacun de ces établissements;
- i) dépenses 1998-1999, 1999-2000 et 2000-2001 pour chaque centre fermé ou qui a changé de vocation depuis le 1<sup>er</sup> avril 1997;
- j) bilan de l'utilisation actuelle de chacun des établissements fermés depuis 1996 et coûts de la transformation.

---

RÉPONSE NO 26

La réponse est fournie à la question no 80.

---

ÉTUDE DES CRÉDITS 2001-2002

MINISTÈRE DE LA SANTÉ ET DES SERVICES SOCIAUX

*- Réponses aux questions particulières -*

---

QUESTION NO 27

Établissements du réseau, par régions, qui ont eu recours, au 31 mars 2001, à des agences privées d'infirmières, de laboratoires et de buanderies avec, pour chaque établissement, les dates, les coûts encourus et le nom des agences privées. Ajouter la comparaison avec la situation qui prévalait au 31 mars des années 1998, 1999 et 2000.

**ÉTABLISSEMENTS AYANT EU RECOURS À DES AGENCES PRIVÉES D'INFIRMIÈRES,  
DE LABORATOIRES ET DE BUANDERIES EN 2000 - 2001**

Régions sociosanitaires		Nombre d'établissements			Coûts 2000-2001
		Infirmières	Laboratoires	Buanderies	\$
01	Bas-Saint-Laurent	N/D	N/D	N/D	N/D
02	Saguenay - Lac-Saint-Jean	Aucun	Aucun	3	39 326
03	Québec	10	0	0	352 131 <sup>(1)</sup>
04	Mauricie - Centre-du-Québec	2	0	6	428 026
05	Estrie	1	Aucun	2	94 310
06	Montréal-Centre	74	12	22	16 262 550
07	Outaouais	3	0	0	217 928
08	Abitibi-Témiscamingue	0	0	0	0
09	Côte-Nord	4	0	4	505 040
10	Nord-du-Québec	1	1	0	63 825
11	Gaspésie - Îles-de-la-Madeleine	Aucun	Aucun	Aucun	Aucun
12	Chaudière-Appalaches	3	1	1	993 201
13	Laval	6	1	5	1 535 391
14	Lanaudière	4	0	6	843 493
15	Laurentides	11	1	8	686 631
16	Montréal	34	2	20	5 049 706
<b>TOTAL :</b>		<b>153</b>	<b>18</b>	<b>77</b>	<b>27 071 558</b>

N/D : Données non disponibles

(1) Données partielles

**ÉTABLISSEMENTS AYANT EU RECOURS À DES AGENCES PRIVÉES D'INFIRMIÈRES,  
DE LABORATOIRES ET DE BUANDERIES EN 1999-2000 ET 1998-1999**

Régions sociosanitaires		Coûts	
		1999-2000	1998-1999
01	Bas-Saint-Laurent	46 056	73 615
02	Saguenay - Lac-Saint-Jean	34 733	27 210
03	Québec	806 456	1 192 635
04	Mauricie - Centre-du-Québec	412 288	414 987
05	Estrie	85 004	74 845
06	Montréal-Centre	12 240 759	11 182 893
07	Outaouais	84 679	117 422
08	Abitibi-Témiscamingue	0	0
09	Côte-Nord	423 149	267 843
10	Nord-du-Québec	190 178	29 240
11	Gaspésie - Îles-de-la-Madeleine	Aucun	Aucun
12	Chaudière-Appalaches	851 656	816 713
13	Laval	854 689	1 236 200
14	Lanaudière	854 139	749 641
15	Laurentides	346 751	447 918
16	Montréal	2 516 060	2 531 436
<b>TOTAL :</b>		<b>19 746 597</b>	<b>19 162 598</b>

N/D : Données non disponibles

(1) Données partielles

---

ÉTUDE DES CRÉDITS 2001-2002

MINISTÈRE DE LA SANTÉ ET DES SERVICES SOCIAUX

- Réponses aux questions particulières -

---

QUESTION NO 28

Plans de redéploiement de la main-d'oeuvre des établissements visés par une fermeture, une transformation, réaménagement ou cessation d'activités, par régions, en 1998-1999, 1999-2000 et 2000-2001 :

- a) coûts du plan de redéploiement;
- b) économies réalisées par la fermeture;
- c) perte d'emplois TPO;
- d) perte d'emplois TPC.



**QUESTION 28**

**PLANS DE REDÉPLOIEMENT DE LA MAIN-D'OEUVRE DES ÉTABLISSEMENTS VISÉS PAR UNE FERMETURE OU UNE TRANSFORMATION  
EN -2000-2001**

**RÉGION: CHAUDIÈRE-APPALACHES**

ÉTABLISSEMENTS	OBJET DE LA TRANSFORMATION	COÛTS DU PLAN DE REDÉPLOIEMENT	ÉCONOMIES RÉALISÉES	PERTE D'EMPLOIS (ETP) Temps plein	PERTE D'EMPLOIS (ETP) Temps partiel
C.H. L'Assomption	Fermeture de 21 lits	Nil en 2000-2001	Nil en 2000-2001	4	1.6
CHSLD Notre Dame de Lourdes	Fermeture de 40 lits	Nil en 2000-2001	Nil en 2000-2001	16	1.2
<b>N.B. L'actualisation débute le 26 mars 2001 par le transfert des clients vers le nouvel établissement (CHSLD Chanoine-Audet). Les personnes mises à pied au CHSLD Notre Dame de Lourdes sont remplacées chez le nouvel employeur. Les coûts et les économies seront imputés à l'année 2001-2002.</b>					
<b>TOTAL:</b>					

## Plan de redéploiement de la main-d'oeuvre des établissements visés par une fermeture ou une transformation en 2000-2001

RÉGION: DE LA MAURICIE ET DU CENTRE DU QUÉBEC

ÉTABLISSEMENTS	OBJET DE LA TRANSFORMATION	COÛTS DU PLAN DE REDÉPLOIEMENT	ÉCONOMIES RÉALISÉES	PERTE D'EMPLOIS (ETP) Temps plein	PERTE D'EMPLOIS (ETP) Temps partiel
➤ Hôtel-Dieu d'Arthabaska	Transfert de la buanderie à St-Julien d'Halifax	1 016,300	232 789	10	.4
	Modification des processus de stérilisation	Inclus dans le dossier de transfert de la buanderie		3	
	Modification des processus de requêtes et de résultats des laboratoires (Médilab)	1 746 648	91 346	1	
	Modification des processus de cuisson et de distribution des aliments	1 024 400	300 313	7	1.6
➤ Hôpital St-Julien	Désinstitutionalisation	À venir		Aucun	Aucun
➤ Regroupement de la santé et des services sociaux de la MRC de Maskinongé	Services alimentaires	62 000	109 589	2	
	Fermeture Foyer Ernest Jacob		100 000	1	
<b>TOTAL:</b>		3 849 348 \$	834 037 \$	24	2

QUESTION 28

Plans de redéploiement de la main-d'oeuvre des établissements visés par une fermeture ou une transformation en 2000-2001

RÉGION: DES LAURENTIDES (15)

ÉTABLISSEMENTS	OBJET DE LA TRANSFORMATION	COÛTS DU PLAN DE REDÉPLOIEMENT	ÉCONOMIES RÉALISÉES	PERTE D'EMPLOIS (ETP) Temps plein	PERTE D'EMPLOIS (ETP) Temps partiel
CH Hôtel-Dieu de St-Jérôme	Transfert des services en santé mentale de la clinique externe de St-Eustache vers le CH de Saint-Eustache	0	S/O	0	0
CH et CR Antoine-Labelle	Fusion des centres d'activités 2 sud et 3 nord et de la Centrale soins de santé	20 000 \$	S/O	5	1 (2)
	Restructuration du service alimentaire	0	S/O	1	0
	Fusion des centres d'activités 4ième sud et 4ième nord (le ou vers le 11 mars 2001)	N/D	S/O	N/D	N/D
CHSLD Rivière du Nord	Fermeture partielle des services alimentaires au 1er mai 2000	407 000 \$	S/O	7	0.4 (2)
CLSC des Hautes-Laurentides	Service de santé au travail transfert administratif au CLSC Arthur-Buies	0	S/O	0	0
CHSLD Ste-Anne et Côte-Cartier	Intégration au CH et CR Antoine-Labelle – 1er avril 2000	45 000 \$	S/O	1	0

Le 19 mars 2001

gascon\winword\séc-stab\question27 mars 2001

---

ÉTUDE DES CRÉDITS 2001-2002

MINISTÈRE DE LA SANTÉ ET DES SERVICES SOCIAUX

*- Réponses aux questions particulières -*

---

QUESTION NO 29

- a) Nombre de postes équivalents temps plein en attente au service de placement provincial, par régions et par titres d'emplois, au 31 mars 2000 et au 31 mars 2001;
- b) Préciser le nombre d'employés en disponibilité en raison de l'application de la clause du 50 kilomètres au 31 mars 1999, au 31 mars 2000 et au 31 mars 2001.
- c) Indiquer le coût total afférent à ces employés en disponibilité au 31 mars 1999, au 31 mars 2000 et au 31 mars 2001.

Question 29 a)

Nombre de postes en attente au service de placement provincial, par région et par titre d'emplois,  
au 31 mars 2000 et au 31 mars 2001.

Réponse à la question 29a)

Nombre de salariés en sécurité d'emploi au 31-03-2000 et au 24-02-2001

Titre d'emploi regroupé	No. De région ==>	01	02	03	04	05	06	07	08	09	11	12	13	14	15	16	Total
Éducation	Sécuritaires au 24 février 2001	1	0	2	0	0	5	0	4	0	0	0	0	0	4	0	16
	Sécuritaires au 31 mars 2000	2	0	2	2	0	9	0	5	0	0	0	0	0	5	5	30
Employés de bureau	Sécuritaires au 24 février 2001	2	3	5	6	6	5	2	5	9	6	0	1	1	0	1	52
	Sécuritaires au 31 mars 2000	7	2	5	5	8	6	3	10	18	4	0	4	1	8	2	83
Infirmières	Sécuritaires au 24 février 2001	3	9	1	1	2	4	0	4	1	6	12	0	0	0	0	43
	Sécuritaires au 31 mars 2000	5	5	1	1	4	9	0	1	0	8	4	0	0	0	1	39
Infirmières auxiliaires	Sécuritaires au 24 février 2001	4	1	1	17	9	17	0	3	0	0	8	0	0	10	1	71
	Sécuritaires au 31 mars 2000	11	1	13	40	13	38	1	20	3	0	13	0	0	13	3	169
Métier	Sécuritaires au 24 février 2001	0	0	0	3	2	2	0	0	1	1	1	1	0	0	0	11
	Sécuritaires au 31 mars 2000	0	0	1	1	2	3	0	0	1	1	1	1	0	0	0	11
Paratechnique et soins infirmier	Sécuritaires au 24 février 2001	13	1	0	12	5	11	1	1	5	2	0	0	0	2	0	53
	Sécuritaires au 31 mars 2000	10	1	0	1	7	17	0	4	2	3	1	0	0	8	4	58
Professionnels	Sécuritaires au 24 février 2001	0	2	10	1	5	27	3	2	4	0	1	0	0	1	4	60
	Sécuritaires au 31 mars 2000	6	2	9	2	6	34	1	4	3	1	3	2	0	1	5	79
Service auxiliaire	Sécuritaires au 24 février 2001	16	5	1	31	7	12	1	1	10	2	1	0	1	1	2	91
	Sécuritaires au 31 mars 2000	15	6	2	14	8	27	2	2	8	6	3	2	1	2	2	100
Techniciens	Sécuritaires au 24 février 2001	8	4	9	26	2	33	1	3	8	1	0	0	1	5	8	109
	Sécuritaires au 31 mars 2000	15	3	10	25	3	40	4	3	11	3	3	1	1	7	12	141
Travail social	Sécuritaires au 24 février 2001	0	0	0	0	0	0	0	1	0	0	0	0	0	0	0	1
	Sécuritaires au 31 mars 2000	0	0	0	0	0	0	0	1	0	0	1	0	0	0	0	2
Total	Sécuritaires au 24 février 2001	47	25	29	97	38	116	8	24	38	18	23	2	3	23	16	507
	Sécuritaires au 31 mars 2000	71	20	43	91	51	183	11	50	46	26	29	10	3	44	34	712

No	Nom de région
01	Bas Saint-Laurent
02	Saguenay-Lac-St-Jean
03	Québec
04	Mauricie-Bois-Francs
05	Estrie
06	Montréal
07	Outaouais
08	Abitibi-Témiscamingue
09	Côte-Nord
10	Nord-du-Québec
11	Gaspésie, Îles-de-la-Madelein
12	Chaudière-Appalaches
13	Laval
14	Lanaudière
15	Laurentides
16	Monterégie

Source: Système d'information utilisé pour le remplacement des employés en sécurité d'emploi (OSIOR).

## NOTES EXPLICATIVES SUR LE TABLEAU SUR LA SÉCURITÉ D'EMPLOI

### QUESTION 29

Les efforts déployés l'année dernière se poursuivent actuellement afin de réduire le nombre de salariés en sécurité d'emploi (replacements ou départs) et ce, dans toutes les régions.

- Des 169 infirmières auxiliaires en sécurité d'emploi au 31 mars 2000, plus de la moitié ont été remplacées. Une partie des autres suivent des cours de recyclage à titre d'infirmière.
- Pour une bonne partie des salariés encore en sécurité d'emploi, leur situation est due à des contraintes liées à leur employabilité :
  - Limitations fonctionnelles suite à un accident de travail,
  - En assurance-salaire,
  - Besoins de ressourcement,
  - Langue de travail,

ou, à des contraintes étant dues à la convention collective, celle liée à la règle du « 50 km » étant la plus importante. Les autres étaient la limite créée dans le secteur d'activités restreint malgré leur expertise et le nombre d'heures de travail, pour les salariées à temps partiel, qui n'est pas suffisant par rapport à l'indemnité de sécurité d'emploi.

- On note que le temps chômé du personnel en sécurité d'emploi représente que 10,4%, le reste du temps a été consacré à du travail, à l'adaptation, en recyclage ou en tant que surnuméraire.

---

ÉTUDE DES CRÉDITS 2001-2002

MINISTÈRE DE LA SANTÉ ET DES SERVICES SOCIAUX

*- Réponses aux questions particulières -*

---

QUESTION NO 30

Nombre de cadres inscrits au centre de référence des directeurs généraux et des cadres.

**Question 30**

Nombre de cadres inscrits au centre de référence des directeurs généraux et des cadres.

Réponse à la question 30:

**Sommaire de la clientèle par région et par niveau  
d'encadrement en stabilité d'emploi  
au 24 février 2001**

No.	Nom de région	Nombre de cadres			Total
		Hors cadre	Cadre supérieur	Cadre intermédiaire	
01	Bas Saint-Laurent	2	5	24	31
02	Saguenay-Lac-St-Jean	0	4	3	7
03	Québec	1	9	21	31
04	Mauricie-Bois-Francis	1	8	24	33
05	Estrie	2	2	17	21
06	Montréal	2	21	115	138
07	Outaouais	1	6	10	17
08	Abitibi-Témiscamingue	0	0	0	0
09	Côte-Nord	3	1	3	7
10	Nord-du-Québec	1	0	1	2
11	Gaspésie, Îles-de-la-Madeleine	0	0	10	10
12	Chaudière-Appalaches	0	1	7	8
13	Laval	1	0	3	4
14	Lanaudière	1	1	7	9
15	Laurentides	0	2	9	11
16	Montérégie	0	7	18	25
17	Kativik (Inuits)	0	0	0	0
18	Conseil Cri-Baie-James	0	0	0	0
	<b>Total</b>	<b>15</b>	<b>67</b>	<b>272</b>	<b>354</b>

Source: Centre de référence des directeurs généraux et des cadres.



---

ÉTUDE DES CRÉDITS 2001-2002

MINISTÈRE DE LA SANTÉ ET DES SERVICES SOCIAUX

*- Réponses aux questions particulières -*

---

QUESTION NO 31

Ventilation des dépenses reliées aux bénéfices des employés du réseau pour les années 1999-2000, 2000-2001 et prévisions 2000-2001 :

- a) congés de maladie et assurance salaire;
- b) libérations syndicales et motifs;
- c) arbitrages des griefs payés par l'employeur.

Question 31

Ventilation des budgets reliés aux bénéfices des employés du réseau pour les années 1999-2000 2000-2001 et prévisions 2001-2002.

- a) congés de maladie et assurance-salaire;
- b) libérations syndicales et motifs;
- c) arbitrages des griefs payés par l'employeur.

Réponse à la question 31

Il n'y a pas de budget spécifique pour ces items. Les établissements fonctionnent avec des budgets globaux. C'est pour cette raison qu'il n'est pas possible de préparer une prévision budgétaire en conséquence. Tout au plus, le Ministère et les Régies régionales obtiennent certains détails des dépenses dans les états financiers annuels. Les états financiers pour l'année 2000-2001 ne sont pas disponibles.

	1998-1999		1999-2000	
	(000 000 \$)	% (1)	(000 000 \$)	% (1)
<b>Syndiqués</b>				
Congés maladie délai de carence	57,0	1,0%	60,3	1,1%
Congés maladie monnayés	55,3	1,0%	58,3	1,1%
Congés de maladie personnel TP	86,4	1,5%	89,2	1,7%
Assurance-salaire	171,7	3,0%	198,6	3,7%
Libérations syndicales	21,6	0,4%	21,1	0,4%
<b>Cadres</b>				
Congés maladie délai de carence	5,4	1,0%	5,1	1,0%
Congés de maladie personnel TP	0,5	0,1%	0,6	0,1%
Assurance-salaire	9,2	1,7%	10,6	2,0%

(1) Pourcentage de la dépense par rapport à la masse salariale ( salaires et avantages sociaux).

---

ÉTUDE DES CRÉDITS 2001-2002

MINISTÈRE DE LA SANTÉ ET DES SERVICES SOCIAUX

*- Réponses aux questions particulières -*

---

QUESTION NO 32

Répartition des effectifs par secteurs d'emploi équivalents temps plein en 1999-2000 et 2000-2001.  
Indiquer la comparaison des effectifs pour les années 1998-1999, 1999-2000 et 2000-2001.

Question 32

Répartition des effectifs par secteur d'emplois en équivalent temps plein en 1999-2000 et 2000-2001.  
Indiquer la comparaison des effectifs pour les années 1998-99, 1999-00 et 2000-01.

Comparaison avec 1998-1999 et 1997-1998.

Réponse à la question 32

Les données pour 2000-2001 ne sont pas disponibles.

Comparaison des effectifs en équivalent temps plein  
1997-1998, 1998-1999 et 1999-2000

	Nombre ETP 1997-1998	Nombre ETP 1998-1999	Nombre ETP 1999-2000	Différence entre 1999-2000 et 1998-1999	
				Nombre	%
Professionnels	14 113	14 940	15 983	1 043	7,0%
Infirmières	35 501	36 577	38 052	1 474	4,0%
Techniciens	22 472	22 944	23 785	841	3,7%
Assistants-techniciens	37 221	37 058	38 492	1 435	3,9%
Employés de bureau	18 695	18 525	19 001	476	2,6%
Ouvriers et assimilés	19 857	18 849	19 060	211	1,1%
Stagiaires et étudiants	321	384	480	96	24,9%
<b>TOTAL syndiqués</b>	<b>148 181</b>	<b>149 278</b>	<b>154 854</b>	<b>5 576</b>	<b>3,7%</b>
Hors cadres	513	477	491	14	2,9%
Cadres supérieurs	1 319	1 259	1 275	16	1,2%
Cadre intermédiaires	7 485	6 801	6 753	(48)	-0,7%
<b>TOTAL Cadres</b>	<b>9 316</b>	<b>8 538</b>	<b>8 519</b>	<b>(19)</b>	<b>-0,2%</b>
<b>TOTAL cadres et syndiqués</b>	<b>157 497</b>	<b>157 815</b>	<b>163 373</b>	<b>5 558</b>	<b>3,5%</b>

---

ÉTUDE DES CRÉDITS 2001-2002

MINISTÈRE DE LA SANTÉ ET DES SERVICES SOCIAUX

*- Réponses aux questions particulières -*

---

QUESTION NO 33

Coût et taux d'absentéisme du personnel du réseau de la santé et des services sociaux, incluant le ministère de la Santé et des Services sociaux en 1998-1999, 1999-2000 et 2000-2001.

Question 33:

Coût et taux d'absentéisme du personnel du réseau de la santé et des services sociaux, 1998-1999, 1999-2000 et 2000-2001.

Réponse à la question 33

Les données 2000-2001 ne sont pas disponibles.

Nous avons retenu comme variables pour l'absentéisme: les congés maladie, l'assurance salaire et les libérations syndicales. Il faut cependant noter que les clauses de conventions collectives permettent aux salariés d'utiliser 3,0 jours des 9,6 jours de congés maladie pour des motifs personnels. De plus, les congés maladie n'existent que pour le personnel à temps complet régulier alors que le personnel à temps partiel reçoit une compensation équivalente à 4,21% du temps régulier travaillé.

	% des salariés à temps complet qui utilisent		Durée par utilisateur TCR		Coût des heures chômées payées (ensemble du personnel syndiqué)  (000 000\$)
	1998-1999	1999-2000	1998-1999	1999-2000	
Congés maladie délai de carence	78,3%	78,0%	5,5 jours	5,5 jours	60,3
Assurance-salaire	21,1%	21,7%	50,7 jours	53,8 jours	198,6
Libération syndicale	10,1%	9,8%	14,6 jours	14,8 jours	21,1

---

ÉTUDE DES CRÉDITS 2001-2002

MINISTÈRE DE LA SANTÉ ET DES SERVICES SOCIAUX

*- Réponses aux questions particulières -*

---

QUESTION NO 34

Bilan au 31 mars 2001 du nombre d'employés qui ont bénéficié du plan de retraite. Indiquer le suivi qui a été accordé au 5 300 postes qui étaient vacants au 31 mars 1998.

---

RÉPONSE NO 34

Chaque établissement a la responsabilité de gérer ses effectifs à l'intérieur du budget global qui lui est signifié. Les postes vacants au 31 mars 2001 ne sont pas nécessairement reliés aux départs à la retraite. Vous trouverez la répartition de ces effectifs à la réponse no 18.

---

ÉTUDE DES CRÉDITS 2001-2002

MINISTÈRE DE LA SANTÉ ET DES SERVICES SOCIAUX

*- Réponses aux questions particulières -*

---

QUESTION NO 35

Nombre de plaintes reçues, en 1998-1999, 1999-2000 et 2000-2001, par les régies régionales de la Santé et des Services sociaux et par le ministère de la Santé et des Services sociaux. Nature des plaintes et distribution des plaintes rejetées ou qui se sont avérées fondées. Nombre de plaintes relatives à l'accessibilité aux services de santé et aux services sociaux dans la langue anglaise et française, pour chacun des établissements du réseau.

---

RÉPONSE NO 35

Les rapports des régies régionales sur les plaintes et celui du commissaire aux plaintes pour l'année 2000-2001 seront déposés à l'Assemblée nationale lorsqu'ils seront disponibles. Ceux de 1998-1999 et 1999-2000 ont déjà été déposés.



---

ÉTUDE DES CRÉDITS 2001-2002

MINISTÈRE DE LA SANTÉ ET DES SERVICES SOCIAUX

*- Réponses aux questions particulières -*

---

QUESTION NO 38

Budgets alloués aux centres jeunesse de chacune des régions pour les années 2000-2001 et prévisions pour 2001-2002 (inclure leur déficit accumulé s'il y a lieu).

---

RÉPONSE NO 38

Budgets alloués

- Le premier tableau représente la subvention totale allouée en 2000-2001 pour les centres jeunesse.
- Le deuxième tableau indique la base annuelle des budgets alloués en 2000-2001.

Déficits accumulés

- Voir tableau joint.

EXERCICE FINANCIER 2000-2001  
Sommaire du financement net de la R.R.  
regroupé par catégorie budgétaire  
au 2001-04-02

Page 1  
2001-04-02

CPEJ-CRJDA-CRJMDA (62)

Numéro Org. subv.	Nom de l'organisation subventionnée	Budget-charges	Budget-revenus	Total-budget exe. courant	Paielements exe. antérieurs	Activités access. (fonds d'exp.)	Fonds affectés	Subvention totale
<u>Catégorie budgétaire : 62 CPEJ-CRJDA-CRJMDA</u>								
1104-2314	Cent. jeunesse. Outaouais	22,972,709	1,027,499	21,945,210	350,589			22,295,799
1104-2322	Cent. jeun. Bas St-Laurent	18,204,464	823,716	17,380,748	261,448			17,642,196
1104-2330	Cent. jeun. Montérégie	83,579,995	4,167,034	79,412,961	1,268,002			80,680,963
1104-2363	Cent. jeunes. Sag.-Lac-St-Jean	24,444,578	1,639,006	22,805,572	440,934			23,246,506
1104-2397	Cent. jeunesse Estrie	28,501,795	1,385,934	27,115,861	358,312			27,474,173
1104-2405	Cent. jeunesse Laval	41,808,885	1,224,810	40,584,075	1,049,263			41,633,338
1104-2488	Cent.jeunesse Mauricie Cnt-Qc	37,117,120	2,447,246	34,669,874	584,538			35,254,412
1104-2595	Cent. jeunesse Lanaudière	30,961,075	1,439,379	29,521,696	64,873			29,586,569
1104-2694	Cent. jeun. Abitibi-Témiscam.	15,060,665	1,318,983	13,741,682	147,184			13,888,866
1104-2751	Cent.jeun.Chaudière-Appalaches	29,248,125	1,249,302	27,998,823	435,335			28,434,158
1104-2819	Cent. prot. réad. Côte-Nord	24,493,438	1,452,880	23,040,558	414,243	83,333		23,538,134
1104-2868	Centre jeunesse de Québec	58,579,364	2,981,449	55,597,915	1,006,167	672,000		57,276,082
1104-3627	Centres jeunesse de Montréal	156,974,573	8,790,793	148,183,780	2,681,367	285,430		151,150,577
1240-6104	Centres de Jeunesse Shawbridge	13,599,560	33,610	13,565,950	267,441			13,833,391
1246-9185	Villa Marie-Claire, inc.	996,513	1,139	995,374	95,931			1,091,305
1256-2179	Maison Elisabeth	957,833		957,833	19,900			977,733
1262-1090	Cent. jeun. Gaspésie/Les Iles	9,747,239	513,815	9,233,424	(15,775)			9,217,649
1265-2384	Hâvre-Jeunesse	810,006	1,021	808,985	12,805			821,790
1279-1737	C. jeun. Mont St-Patrick	2,353,911	3,731	2,350,180	47,028			2,397,208
1285-3909	C.A. Horizons de la Jeunesse	11,688,956	33,887	11,655,069	225,797			11,880,866
1330-1908	CPEJ Ville-Marie	25,921,187	1,835,021	24,086,166	218,460	69,224		24,373,850
2149-1675	Cent. jeun. Laurentides	38,310,509	1,875,076	36,435,433	(123,147)			36,312,286
Total catégorie budgétaire :		676,332,500	34,245,331	642,087,169	9,810,695	1,109,987		653,007,851

EXERCICE FINANCIER 2000-2001  
Sommaire de certaines lignes et colonnes budgétaires  
regroupées par catégorie budgétaire  
au 2001-04-02

Page 1  
2001-04-02

CPEJ-CRJDA-CRJMDA (62)

		Total-bud.net ex.cou	Total-bud.net ex.cou
		Ligne no 3999	Ligne no 3999
Numéro	Nom de l'organisation subventionnée	Budget révisé	Budget révisé
Org. subv.		total	base annuelle
-----			
<u>Catégorie budgétaire : 62 CPEJ-CRJDA-CRJMDA</u>			
1104-2314	Cent. jeuness. Outaouais	21,945,210	21,443,602
1104-2322	Cent. jeun. Bas St-Laurent	17,380,748	16,947,074
1104-2330	Cent. jeun. Montérégie	79,412,961	76,309,904
1104-2363	Cent. jeunes. Sag.-Lac-St-Jean	22,805,572	22,661,788
1104-2397	Cent. jeunesse Estrie	27,115,861	25,676,687
1104-2405	Cent. jeunesse Laval	40,584,075	40,194,893
1104-2488	Cnt.jeunesse Mauricie Cnt-Qc	34,669,874	33,539,263
1104-2595	Cent. jeunesse Lanaudière	29,521,696	28,235,299
1104-2694	Cent. jeun. Abitibi-Témiscam.	13,741,682	12,990,852
1104-2751	Cent.jeun.Chaudière-Appalaches	27,998,823	27,802,953
1104-2819	Cent. prot. réad. Côte-Nord	23,040,558	22,364,202
1104-2868	Centre jeunesse de Québec	55,597,915	55,221,576
1104-3627	Centres jeunesse de Montréal	148,183,780	146,902,377
1240-6104	Centres de Jeunesse Shawbridge	13,565,950	13,604,594
1246-9185	Villa Marie-Claire, inc.	995,374	995,018
1256-2179	Maison Elisabeth	957,833	957,463
1262-1090	Cent. jeun. Gaspésie/Les Iles	9,233,424	9,067,530
1265-2384	Hävre-Jeunesse	808,985	807,500
1279-1737	C. jeun. Mont St-Patrick	2,350,180	2,353,073
1285-3909	C.A. Horizons de la Jeunesse	11,655,069	11,696,776
1330-1908	CPEJ Ville-Marie	24,086,166	23,032,352
2149-1675	Cent. jeun. Laurentides	36,435,433	34,645,080
		-----	-----
Total catégorie budgétaire :		642,087,169	627,449,856

# Résultats financiers 1999-2000 et 2000-2001 pour les Centres jeunesse

RÉGIONS	ÉTABLISSEMENTS	RÉSULTATS FINANCIERS		
		ACCUMULÉS au 31/03/99 <sup>(1)</sup>	1999-2000	PRÉVISIBLES. 2000-2001
1	11042322 Cent. jeun. Bas St-Laurent	350 607	0	914
2	11042363 Cent. jeunes. Sag.-Lac-St-Jean	(1 291 303)	(283 781)	(67 496)
3	11042868 Centre jeunesse de Québec	(4 087 983)	(600 000)	0
4	11042488 Cnt.jeunesse Mauricie Cnt-Qc	(201 353)	(3 525 000)	0
5	11042397 Cent. jeunesse Estrie	(2 433 013)	(716 969)	(750 000)
6	11043627 Centres jeunesse de Montréal	(3 979 231)	(3 236 772)	(437 143)
6	Batshaw <sup>(2)</sup>	(5 748 800)	(1 784 506)	0
7	11042314 Cent. jeunesse. Outaouais	238 815	69 587	12 413
8	11042694 Cent. jeun. Abitibi-Témiscam.	(3 397 144)	(1 827 290)	(434 481)
9	11042819 Cent. prot. réad. Côte-Nord	(2 269 544)	(1 052 199)	0
11	12621090 Cent. jeun. Gaspésie/Les Iles	(387 520)	(320 633)	100 000
12	11042751 Cent.jeun.Chaudière-Appalaches	(528 873)	0	(10 345)
13	11042405 Cent. jeunesse Laval	2 947 051	0	0
14	11042595 Cent. jeunesse Lanaudière	(433 972)	(1 493 423)	0
15	21491675 Cent. jeun. Laurentides	(3 640 392)	0	(905 713)
16	11042330 Cent. jeun. Montérégie	(5 082 187)	(750 000)	(3 211 088)
Surplus/Équilibres		3 536 473	69 587	113 327
Déficits		(33 481 315)	(15 590 573)	(5 816 266)
<b>TOTAL</b>		<b>(29 944 842)</b>	<b>(15 520 986)</b>	<b>(5 702 939)</b>

(1) Les déficits accumulés au 31 mars 1999 ont été pris en charge par le gouvernement.

(2) Batshaw regroupe les établissements suivant:

12406104 Centres de jeunesse Shawbridge  
 12652384 Hâvre-Jeunesse  
 12791737 Centre jeunesse Mont St-Patrick  
 12853909 C.A. Horizons de la jeunesse  
 13301908 CPEJ Ville-Marie

---

ÉTUDE DES CRÉDITS 2001-2002

MINISTÈRE DE LA SANTÉ ET DES SERVICES SOCIAUX

*- Réponses aux questions particulières -*

---

QUESTION NO 39

Les effectifs de chacun des centres jeunesse et CLSC, le taux d'absentéisme et le nombre de dossiers traités pour chacun d'eux pour les années 1999-2000 et 2000-2001.

Question 39:

Les effectifs de chacun des centres de jeunesse et CLSC, le taux d'absentéisme et le nombre de dossiers traités pour chacun d'eux pour les années 1999-2000 et 2000-2001.

Réponse:

Liste des centres de jeunesse, portrait 1998-1999 et 1999-2000

Nom des établissements
Centre D'Accueil Horizons De La Jeunesse
Centre De Jeunesse Mont Saint-Patrick Inc.
Centre De Protection Et De Réadaptation De La Côte-Nord
Centre Jeunesse De L'Abitibi-Témiscamingue (C.J.A.T.)
Centre Jeunesse De L'Estrie
Centre Jeunesse De Laval
Centre Jeunesse De Québec
Centre Jeunesse Du Bas-St-Laurent
Centre Jeunesse Gaspésie/Les Îles
CPEJ Ville Marie
Les Centres De Jeunesse Shawbridge
Les Centres Jeunesse Chaudière-Appalaches
Les Centres Jeunesse De L'Outaouais
Les Centres Jeunesse Mauricie-Bois-Francs
Les Centres Jeunesse De La Montérégie
Les Centres Jeunesse De Lanaudière
Les Centres Jeunesse De Montréal
Les Centres Jeunesse Des Laurentides
Les Centres Jeunesse Du Saguenay - Lac-Saint-Jean

Effectifs en poste au 31 mars 1999	Nombre E.T.P.	Jours d'absence	
		moyens par effectif en poste	Jours d'absence moyens par E.T.P.
261	180	9,10	13,17
57	32	2,56	4,56
524	345	8,68	13,19
280	232	12,23	14,78
676	378	8,16	14,58
986	615	9,74	15,62
1157	829	7,92	11,05
319	235	5,93	8,03
179	130	10,20	14,07
361	281	14,47	18,56
329	235	12,05	16,90
403	342	8,57	10,11
379	292	8,93	11,61
552	410	9,36	12,60
1129	873	7,02	9,07
453	303	10,60	15,83
2851	2165	9,30	12,25
597	429	10,71	14,91
399	322	13,31	16,50

Effectifs en poste au 31 mars 2000	Nombre E.T.P.	Jours d'absence	
		moyens par effectif en poste	Jours d'absence moyens par E.T.P.
280	181	11,88	18,38
60	31	6,35	12,20
528	344	11,22	17,23
270	223	17,86	21,62
683	386	8,46	14,97
1009	646	10,84	16,94
1157	829	8,27	11,53
352	248	9,27	13,15
184	131	14,61	20,56
402	313	13,52	17,37
344	233	13,15	19,41
399	338	8,92	10,54
378	291	9,29	12,08
580	446	9,85	12,81
1146	888	7,09	9,15
454	324	8,96	12,56
2941	2197	10,62	14,22
653	515	9,06	11,48
411	323	12,49	15,91

Note: le taux d'absentéisme est défini comme étant l'ensemble des jours pris en maladie et en assurance-salaire.

Liste des C.L.S.C. portrait en 1998-1999

Nom des établissements	Jours d'absence			
	Effectifs en poste au 31 mars 1999	Nombre E.T.P.	moyens par effectif en poste	Jours d'absence moyens par E.T.P.
Carrefour Santé Et Serv.Soc. CLSC et CHSLD De Coaticook	241	160,5	5,56	8,35
Centre D'Accueil - CLSC J. Octave Roussin	282	201,0	17,47	24,51
CH, CHSLD, CLSC Cléophas-Claveau	459	281,9	11,72	19,09
CHSLD CLSC Bordeaux-Cartierville	441	308,8	7,53	10,75
CHSLD Et CLSC Des Basques	254	158,9	8,56	13,67
CHSLD-CLSC Saint-Laurent	340	232,4	7,45	10,89
CLSC - Centre De Santé Des Sept Rivières	215	157,8	18,85	25,68
CLSC - CHSLD - Meilleur	521	344,9	7,89	11,91
CLSC - CHSLD Baie-Des-Chaleurs	272	161,9	8,91	14,97
CLSC - CHSLD D'Autray	504	273,8	8,93	16,43
CLSC - CHSLD De Rosemont	372	265,9	14,29	19,99
CLSC - CHSLD Des Maskoutains	260	183,1	12,38	17,58
CLSC - CHSLD Du Haut-St-François	257	176,2	9,55	13,92
CLSC Ahuntsic	200	161,2	12,26	15,21
CLSC Arthur-Buies	178	124,0	9,93	14,26
CLSC Beauce-Centre	128	73,8	6,93	12,02
CLSC Charlevoix	97	71,5	6,71	9,11
CLSC Châteauguay	179	115,2	9,25	14,37
CLSC Côte-Des-Neiges	416	311,4	10,24	13,68
CLSC D'Argenteuil	80	59,2	9,59	12,96
CLSC De Joliette	121	81,1	6,84	10,19
CLSC De La Haute Yamaska	203	147,8	10,26	14,09
CLSC De La Jacques-Cartier	168	115,4	9,36	13,62
CLSC De La Jonquière	163	131,2	18,30	22,74
CLSC De La Vallée	89	56,3	11,17	17,65
CLSC De La Vallée De La Lièvre	103	66,0	9,06	14,13
CLSC De Matane	123	89,3	22,33	30,75
CLSC De Portneuf	165	116,7	11,82	16,71
CLSC Des Faubourgs	290	201,4	10,52	15,15
CLSC Des Hautes-Laurentides	111	68,0	9,94	16,23
CLSC Des Îles	106	70,5	4,05	6,08
CLSC Des Mille-Îles	118	72,2	5,74	9,38
CLSC Des Pays-D'En-Haut	59	40,6	8,26	12,01
CLSC Des Prés-Bleus	130	90,0	12,17	17,57
CLSC Des Seigneuries	166	122,6	7,00	9,48
CLSC Des Trois Vallées	97	65,3	5,65	8,40
CLSC Desjardins	159	105,0	6,44	9,75
CLSC Domaine Des Forestiers	135	90,2	6,36	9,52
CLSC Drummond	186	138,0	6,67	8,99
CLSC Du Centre De La Mauricie	213	152,9	17,22	23,98
CLSC Du Havre	145	98,9	12,87	18,87
CLSC Du Plateau Mont-Royal	152	107,8	9,29	13,09
CLSC Du Richelieu	182	108,6	5,83	9,77
CLSC Du Vieux La Chine	156	114,6	9,72	13,22
CLSC et Centre D'Hébergement De Manicouagan	252	175,6	12,07	17,32
CLSC Et CHSLD De Gatineau	411	295,1	11,58	16,13
CLSC Et CHSLD Du Marigot	333	225,1	9,47	14,01
CLSC Et CHSLD Grande-Rivière	184	125,0	11,48	16,90
CLSC Et CHSLD Pabok	181	134,0	14,39	19,44
CLSC Frontenac	140	96,0	10,40	15,16
CLSC Gaston-Lessard	238	152,7	7,52	11,72
CLSC Haute-Ville	291	212,5	12,05	16,50
CLSC Hochelaga-Maisonneuve	227	176,2	14,04	18,09
CLSC Huntingdon	76	54,6	4,29	5,96
CLSC Jardin Du Québec	82	52,9	5,22	8,09
CLSC Jean-Olivier-Chenier	148	114,1	19,84	25,72
CLSC Kateri	146	114,4	9,23	11,79
CLSC La Chenaie	66	41,3	11,78	18,83
CLSC La Guadeloupe	164	106,3	9,75	15,05
CLSC La Petite Patrie	143	105,4	11,14	15,12
CLSC La Presqu'île	160	116,8	9,22	12,64
CLSC La Source	293	206,6	11,67	16,55
CLSC Lac St-Louis	172	127,1	8,41	11,37
CLSC Lamater	150	104,2	14,64	21,08

Liste des C.L.S.C. portrait en 1998-1999

Nom des établissements	Effectifs en poste au 31 mars 1999	Nombre E.T.P.	Jours d'absence	
			moyens par effectif en poste	Jours d'absence moyens par E.T.P.
CLSC Laurentien	168	126,5	6,57	8,72
CLSC Le Norois	171	125,2	6,48	8,85
CLSC Le Partage Des Eaux	122	99,1	4,92	6,05
CLSC Les Forges	195	132,0	6,61	9,77
CLSC Longueuil-Est	140	93,5	10,28	15,39
CLSC Longueuil-Ouest	168	121,4	12,93	17,89
CLSC Malauze	134	86,9	14,01	21,61
CLSC Maria-Thibault	78	54,8	14,85	21,14
CLSC Mer Et Montagnes	182	127,0	17,14	24,57
CLSC Mercier-Est / Anjou	206	155,1	12,39	16,45
CLSC Métro	191	136,2	8,59	12,04
CLSC Montréal-Nord	390	290,4	9,56	12,84
CLSC Norman-Bethune	172	142,8	10,46	12,61
CLSC Notre-Dame-De-Grâce / Montréal-Ouest	180	140,1	7,39	9,50
CLSC Olivier-Guimond	115	86,4	10,00	13,31
CLSC Orléans	263	196,3	9,79	13,12
CLSC Parc Extension	111	83,5	14,71	19,55
CLSC Pierrefonds	210	155,5	7,30	9,85
CLSC René-Cassin	162	116,5	8,44	11,74
CLSC Rivière-Des-Prairies	153	103,5	8,28	12,24
CLSC Rivières Et Marées	134	100,5	11,56	15,41
CLSC Saint-Léonard	179	138,5	13,07	16,90
CLSC Saint-Michel	147	112,3	9,52	12,46
CLSC Sainte-Foy - Sillery	190	131,6	10,16	14,67
CLSC Samuel De Champlain	209	143,4	8,21	11,97
CLSC Seigneurie De Beauharnois	142	105,1	7,09	9,57
CLSC Soc	205	152,0	4,65	6,26
CLSC St-Henri	129	91,4	10,69	15,09
CLSC St-Hubert	175	125,9	13,88	19,29
CLSC St-Louis Du Parc	133	101,8	12,08	15,78
CLSC Suzor-Côté	145	95,5	7,08	10,75
CLSC Thérèse-De-Blainville	186	137,3	6,95	9,42
CLSC Vallée De La Batiscan	175	100,1	7,63	13,34
CLSC Verdun / Côte St-Paul	244	197,4	21,11	26,10
CLSC Villeray	198	137,7	15,60	22,43
CLSC-Centre Hospitalier Et D'Hébergement Memphrémagog	499	355,5	10,97	15,40
CLSC-CHSLD De L'Érable	373	208,4	5,51	9,86
CLSC-CHSLD De La Petite-Nation	191	132,5	9,65	13,91
CLSC-CHSLD Des Collines	101	55,0	5,94	10,89
CLSC-CHSLD Montcalm	301	204,3	6,83	10,06
CLSC-CHSLD Ste-Rose De Laval	282	201,5	7,68	10,75
CLSC-CHSLD-CH De La MRC Denis-Riverin	457	336,5	9,99	13,57
Complexe De Santé et CLSC Paul-Gilbert	611	373,3	7,09	11,60
Le CLSC Et Le CHSLD Les Blés D'Or	315	187,6	7,72	12,97
Le CLSC Et Le CHSLD Les Eskers	237	153,5	11,66	18,01
Le CLSC, Le CHSLD Et Le Centre Hospitalier Du Pontiac	518	331,5	7,11	11,11
Les CLSC Et CHSLD Champagnat De La Vallée Des Forts	351	239,9	12,46	18,24
Les CLSC Et CHSLD De La MRC De Bellechasse	364	222,6	7,13	11,65
Les CLSC Et CHSLD De La MRC De L'Islet	326	209,1	9,29	14,48
Les CLSC Et CHSLD De La MRC De La Nouvelle-Beauce	281	169,7	3,14	5,19
Les CLSC Et CHSLD De La MRC De Lotbinière	329	191,4	10,56	18,14
Les CLSC Et CHSLD De La MRC Des Etchemins	596	386,3	7,98	12,31
Les CLSC Et CHSLD De La Pomméraie	576	350,9	8,39	13,78
Les CLSC, CH et CHSLD De La MRC D'Asbestos	355	190,5	6,10	11,37



Liste des C.L.S.C. portrait en 1999-2000

Nom des établissements	Jours d'absence			
	Effectifs en poste au 31 mars 2000	Nombre E.T.P.	moyens par effectif en poste	Jours d'absence moyens par E.T.P.
Carrefour Santé Du Granit (CH-CHSLD-CLSC)	476	320,0	11,63	17,30
Carrefour Santé Et Serv.Soc. CLSC et CHSLD De Coaticook	236	178,1	9,00	11,92
CH, CHSLD, CLSC Cléophas-Claveau	457	300,0	10,90	16,60
CHSLD CLSC Bordeaux-Cartierville	490	351,4	10,59	14,76
CHSLD Et CLSC Des Basques	241	152,7	7,22	11,40
CHSLD-CLSC Saint-Laurent	354	249,4	8,00	11,36
CLSC - Centre De Santé Des Sept Rivières	221	167,0	18,31	24,24
CLSC - CHSLD - Meilleur	546	358,4	10,91	16,62
CLSC - CHSLD Baie-Des-Chaleurs	288	180,8	14,57	23,21
CLSC - CHSLD D'Autray	478	288,8	12,43	20,57
CLSC - CHSLD De Rosemont	583	316,4	12,83	23,63
CLSC - CHSLD Des Maskoutains	285	207,1	11,99	16,50
CLSC - CHSLD Du Haut-St-François	271	190,3	15,68	22,32
CLSC Ahuntsic	223	177,8	13,01	16,31
CLSC Arthur-Buies	206	151,4	16,00	21,77
CLSC Beauce-Centre	141	82,7	5,85	9,97
CLSC Charlevoix	110	81,2	18,76	25,42
CLSC Châteauguay	175	117,8	9,28	13,79
CLSC Côte-Des-Neiges	495	366,9	14,35	19,36
CLSC D'Argenteuil	82	66,7	9,72	11,94
CLSC De Joliette	121	92,4	6,89	9,02
CLSC De La Haute Yamaska	217	164,1	15,47	20,45
CLSC De La Jacques-Cartier	187	136,2	11,30	15,51
CLSC De La Jonquière	165	132,2	16,79	20,95
CLSC De La Région-Sherbrookoise	489	346,0	8,23	11,64
CLSC De La Vallée	95	62,9	10,82	16,35
CLSC De La Vallée De La Lièvre	103	70,0	8,04	11,83
CLSC De Matane	115	87,2	22,35	29,48
CLSC Des Faubourgs	357	233,1	8,96	13,72
CLSC Des Hautes-Laurentides	115	74,8	13,05	20,06
CLSC Des Îles	113	75,1	7,13	10,72
CLSC Des Mille-Îles	125	87,9	8,99	12,79
CLSC Des Prés-Bleus	135	90,4	9,24	13,80
CLSC Des Seigneuries	183	138,1	7,77	10,30
CLSC Drummond	204	166,2	8,87	10,88
CLSC Du Centre De La Mauricie	227	166,0	15,48	21,17
CLSC Du Havre	152	105,2	14,54	21,02
CLSC Du Plateau Mont-Royal	159	117,8	10,07	13,60
CLSC Du Richelieu	202	132,0	7,44	11,38
CLSC Du Vieux La Chine	189	135,3	14,16	19,78
CLSC et Centre D'Hébergement De Manicouagan	263	184,3	15,94	22,74
CLSC Et CHSLD De Gatineau	407	310,8	12,03	15,75
CLSC Et CHSLD De La MRC Desjardins	182	121,8	3,95	5,90
CLSC Et CHSLD Du Marigot	437	300,9	8,02	11,64
CLSC Et CHSLD Grande-Rivière	187	133,4	15,38	21,57
CLSC Et CHSLD Pabok	202	139,2	10,09	14,64
CLSC Frontenac	140	110,5	15,33	19,41
CLSC Hochelaga-Maisonneuve	222	179,6	15,48	19,13
CLSC Huntingdon	82	59,0	4,36	6,06
CLSC Jardin Du Québec	82	59,2	9,68	13,41
CLSC Jean-Olivier-Chenier	167	127,3	13,00	17,06
CLSC Kateri	161	126,9	12,18	15,45
CLSC La Chenaie	64	42,9	5,39	8,04
CLSC La Guadeloupe	179	126,4	11,15	15,79
CLSC La Petite Patrie	142	116,2	7,80	9,54
CLSC La Presqu'île	161	117,8	9,16	12,53
CLSC La Source	458	276,0	9,16	15,20
CLSC Lac St-Louis	172	130,3	7,06	9,32
CLSC Lamater	180	127,3	11,99	16,95

Liste des C.L.S.C. portrait en 1999-2000

Nom des établissements	Jours d'absence			
	Effectifs en poste au 31 mars 2000	Nombre E.T.P.	moyens par effectif en poste	Jours d'absence moyens par E.T.P.
CLSC Le Norois	183	143,0	8,15	10,43
CLSC Le Partage Des Eaux	125	106,5	7,53	8,84
CLSC Les Forges	222	163,5	8,13	11,04
CLSC Longueuil-Est	146	101,1	7,29	10,52
CLSC Longueuil-Ouest	180	140,2	13,31	17,09
CLSC Malauze	143	90,2	15,04	23,84
CLSC Mer Et Montagnes	174	130,4	17,36	23,16
CLSC Mercier-Est / Anjou	220	167,8	9,49	12,45
CLSC Métro	205	149,7	7,82	10,71
CLSC Montréal-Nord	423	310,2	10,27	14,00
CLSC Notre-Dame-De-Grâce / Montréal-Ouest	191	146,1	8,04	10,51
CLSC Olivier-Guimond	123	93,6	7,28	9,57
CLSC Orléans	297	231,3	10,17	13,06
CLSC Parc Extension	111	85,7	17,61	22,81
CLSC Pierrefonds	223	162,4	7,58	10,40
CLSC René-Cassin	181	131,3	11,24	15,49
CLSC Rivière-Des-Prairies	157	105,7	10,46	15,54
CLSC Rivières Et Marées	140	109,3	15,74	20,16
CLSC Saint-Léonard	191	153,9	10,71	13,30
CLSC Saint-Michel	161	121,5	9,36	12,40
CLSC Samuel De Champlain	223	166,2	10,48	14,06
CLSC Seigneurie De Beauharnois	155	118,9	6,29	8,20
CLSC St-Henri	129	92,0	8,29	11,63
CLSC St-Hubert	191	141,9	13,71	18,45
CLSC St-Louis Du Parc	135	103,5	13,84	18,05
CLSC Suzor-Côté	166	116,6	5,26	7,49
CLSC Thérèse-De-Blainville	207	156,4	13,40	17,73
CLSC Vallée De La Batiscan	155	104,4	8,11	12,05
CLSC Verdun / Côte St-Paul	252	208,2	17,76	21,50
CLSC Villeroy	202	151,9	13,36	17,76
CLSC-Centre Hospitalier Et D'Hébergement Memphrémagog	522	382,3	12,41	16,95
CLSC-CH-CHSLD Des Forestiers	553	337,2	6,91	11,33
CLSC-CHSLD Basse-Ville-Limoilou-Vanier	1 317	918,3	14,17	20,32
CLSC-CHSLD De L'Érable	384	223,9	7,14	12,24
CLSC-CHSLD De La Petite-Nation	242	155,2	11,83	18,44
CLSC-CHSLD Des Collines	94	56,5	8,89	14,79
CLSC-CHSLD Des Pays-D'En-Haut	211	141,2	11,18	16,71
CLSC-CHSLD Des Trois Vallées	260	177,9	7,14	10,44
CLSC-CHSLD Du Ruisseau-Papineau	640	443,3	12,23	17,65
CLSC-CHSLD Haute-Ville-Des-Rivières	1 534	1 127,1	11,21	15,26
CLSC-CHSLD Montcalm	343	229,8	8,56	12,78
CLSC-CHSLD Pointe-Aux-Trembles/Montréal-Est	291	208,1	15,98	22,34
CLSC-CHSLD Sainte-Foy - Sillery - Laurentien	355	247,9	11,27	16,14
CLSC-CHSLD Ste-Rose De Laval	297	223,2	11,07	14,73
CLSC-CHSLD-CH De La MRC Denis-Riverin	452	351,1	14,05	18,09
Complexe De Santé et CLSC Paul-Gilbert	699	418,0	6,87	11,49
Le CLSC Et Le CHSLD Les Blés D'Or	336	194,1	9,27	16,06
Le CLSC Et Le CHSLD Les Eskers	246	160,6	13,74	21,04
Le CLSC, Le CHSLD Et Le Centre Hospitalier Du Pontiac	456	341,5	9,59	12,81
Les CLSC Et CHSLD Champagnat De La Vallée Des Forts	361	255,6	9,81	13,86
Les CLSC Et CHSLD De La MRC De Bellechasse	364	226,9	8,99	14,41
Les CLSC Et CHSLD De La MRC De L'Islet	324	202,9	8,45	13,50
Les CLSC Et CHSLD De La MRC De La Nouvelle-Beauce	279	167,7	2,99	4,97
Les CLSC Et CHSLD De La MRC De Lotbinière	330	201,8	11,89	19,45
Les CLSC Et CHSLD De La MRC Des Etchemins	592	394,9	8,90	13,34
Les CLSC Et CHSLD De La Pommeraié	591	369,6	11,02	17,62
Les CLSC Et CHSLD De Portneuf	757	528,2	12,62	18,09
Les CLSC, CH et CHSLD De La MRC D'Asbestos	347	215,4	6,94	11,17

---

ÉTUDE DES CRÉDITS 2001-2002

MINISTÈRE DE LA SANTÉ ET DES SERVICES SOCIAUX

*- Réponses aux questions particulières -*

---

QUESTION NO 40

Ventilation des crédits alloués par régions pour le plan d'action concernant le suicide, l'alcoolisme et la toxicomanie du ministre délégué.

---

RÉPONSE NO 40

Voir réponse fournie à la question no 45 pour le suicide et réponse à la question no 36 pour l'alcoolisme et la toxicomanie.

---

ÉTUDE DES CRÉDITS 2001-2002

MINISTÈRE DE LA SANTÉ ET DES SERVICES SOCIAUX

*- Réponses aux questions particulières -*

---

QUESTION NO 41

Budget total et par régions pour les centres de protection de la jeunesse, les CLSC, les groupes communautaires et autres, pour l'année 1999-2000 et 2000-2001.

---

RÉPONSE NO 41

Voir réponse fournie aux questions nos 1 et 48.

---

ÉTUDE DES CRÉDITS 2001-2002

MINISTÈRE DE LA SANTÉ ET DES SERVICES SOCIAUX

*- Réponses aux questions particulières -*

---

QUESTION NO 44

Pour le programme OLO, budgets accordés aux régies régionales, globalement et par régions, nombre de demandes reçues et nombre de demandes acceptées, par régions, au 31 mars 2001. Ajouter la comparaison avec la situation qui prévalait au 31 mars 2000.

**Budgets octroyés au Programme OLO, nombre de suivis effectués en 1998-1999 et  
prévision des suivis en 1999-2000**

Régions	Année financière 1998-1999		Années financières 1999-2000	
	Budget \$ (1)	Nombre de Suivis	Budget \$ (1)	Nombre de suivis (2)
01	58 090	558	71 089	509
02	93 305	537	114 103	640
03	169 308	1 176	206 744	1195
04	140 435	547	171 631	644
05	86 537	596	105 775	647
06	628 912	2 797	780 126	3 400
07	113 131	480	137 568	583
08	50 506	262	60 385	280
09	38 108	81	46 427	115
10	7 405	ND	8 965	ND
11	26 299	251	32 018	390
12	115 942	434	141 419	484
13	105 858	248	129 255	248
14	133 137	384	162 774	499
15	153 095	451	186 891	563
16	434 668	1 315	523 526	1 448
Total	2 401 385	10 117	2 998 494	11 645

- (1) Budgets provenant du Programme canadien de nutrition prénatale (PCNP)
- (2) Nombre de suivis que les CLSC préoyaient réaliser pour l'année 1999-2000. Le nombre exact des suivis réalisés au 31 mars 2000 sera disponible à l'été 2000.

---

ÉTUDE DES CRÉDITS 2001-2002

MINISTÈRE DE LA SANTÉ ET DES SERVICES SOCIAUX

*- Réponses aux questions particulières -*

---

QUESTION NO 45

Suicide :

- a) enveloppe budgétaire provinciale investie au 31 mars 2001;
- b) enveloppe budgétaire, par régions, au 31 mars 2001;
- c) listes des organismes d'intervention, par régions;
- d) listes des organismes qui ont reçu des subventions (incluant les noms et les montants) au 31 mars 2001;
- e) comparaison de l'enveloppe budgétaire provinciale attribuée au 31 mars 2000;
- f) statistiques sur les taux de suicide par catégories d'âge au 31 mars 2001.

**Question 45 a), b) et e)**

Régions	Budget alloué en 1999/2000	Budget alloué en 2000/2001.
01	216 709 \$	310 216 \$
02	386 863 \$	475 732 \$
03	719 878 \$	866 716 \$
04	504 102 \$	659 290 \$
05	245 169 \$	452 787 \$
06	774 215 \$	839 584 \$
07	445 272 \$	476 172 \$
08	363 467 \$	496 392 \$
09	100 000 \$	260 900 \$
10	54 915 \$	85 662 \$
11	102 952 \$	205 905 \$
12	358 500 \$	497 935 \$
13	110 000 \$	233 650 \$
14	298 842 \$	454 955 \$
15	322 450 \$	587 263 \$
16	762 959 \$	1 191 859 \$
17	65 551 \$	131 102 \$
18	32 462 \$	95 825 \$
Total	5 864 306 \$	8 321 945 \$



Question 45 d) Budgets alloués aux organismes				
Régions	1998/1999	1999/2000	2000/2001 *	Organismes subventionnés
1	104 102 \$	149 041 \$	193 980 \$	Centre prévention suicide et crise du Bas-St-Laurent
	50 000 \$	67 668 \$	85 336 \$	Centre ressources intervention suicide KRTB
Total	154 102 \$	216 709 \$	279 316 \$	
2	321 395 \$	386 863 \$	328 895 \$	Centre de prévention du suicide 02
Total	321 395 \$	386 863 \$	444 832 \$	Un montant récurrent de 115,937 \$ n'est pas encore alloué
3	499 585 \$	565 585 \$	631 585 \$	Centre de prévention du suicide 03
	50 000	74 356 \$	74 356 \$	Comité de rpévention du suicide de Cahrlevoix
	0	49 937 \$	99 875 \$	Prévention suicide Portneuf
	30 000 \$	30 000 \$	30 000 \$	CLSC - CHSLD Basse-Ville
Total	579 585 \$	719 878 \$	835 816 \$	
4	65 399 \$	83 261 \$	100 443 \$	Au Bout du fil de Drummond
	96 456 \$	175 883 \$	254 307 \$	CPS de Trois-Rivières
	101 528 \$	105 084 \$	107 584 \$	Centre d'action suicide Centre de la Mauricie
	46 132 \$	51 612 \$	55 612 \$	CPS de la Tuque
	64 082 \$	83 262 \$	100 444 \$	Réseau de prévention du suicide des Bois-Francs
		5 000 \$	10 000 \$	Conseil de la nation Atikamekw
Total	373 597 \$	504 102 \$	628 390 \$	
5	84 076 \$	245 000 \$	249 092 \$	JEVI (CPS)
	84 076 \$	85 169 \$	86 532 \$	Secours Amitié
			91 549 \$	JEVI et Urgence détresse CLSC
Total	168 152 \$	245 169 \$	427 173 \$	
6	422 347 \$	608 215 \$	624 347 \$	Suicide Action Montréal
		119 000 \$	50 000 \$	Centres jeunesse de Montréal
	49 500 \$	47 000 \$		
			150 237 \$	Formation des intervenants
Total	471 847 \$	774 215 \$	839 584 \$	
7	155 000 \$	360 184 \$	360 184 \$	Centre d'aide 24/7
		16 277 \$	16 277 \$	CLSC - CHSLD- CH Pontiac
	18 000 \$	18 000 \$	18 000 \$	Centre Inter-section HAG
		9 811 \$	9 811 \$	CLSC-CHSLD des Collines
	18 000 \$	20 000 \$	20 000 \$	Suicide Détour
	15 000 \$	15 000 \$	15 000 \$	CAP Santé Outaouais
	12 000 \$	6 000 \$	6 000 \$	CH Pierre-Janet

Total	218 000 \$	445 272 \$	445 272 \$	
8	15 053 \$	23 916 \$	33 405 \$	Comité de prévention du suicide d'Amos
	14 212 \$	22 841 \$	31 292 \$	Comité de prévention du suicide de La Sarre
	25 245 \$	35 993 \$	50 462 \$	Centre de prévention du suicide de Rouyn-Noranda
	10 659 \$	18 731 \$	26 161 \$	Comité de prévention du suicide de Ville-Marie
	6 463 \$	13 339 \$	15 292 \$	Centre de prévention du suicide de Malartic
	3 442 \$	10 072 \$	13 028 \$	Comité de prévention du suicide de Senneterre
	16 368 \$	26 050 \$	40 802 \$	Comité de prévention du suicide de Val-d'Or
	170 000 \$	212 525 \$	255 050 \$	Centre régional de prévention du suicide
Total	261 442 \$	363 467 \$	465 492 \$	
9	100 000 \$	100 000 \$	195 000 \$	Centre de prévention du suicide de la Côte-Nord
			35 000 \$	Montant réservé pour formation et prévention
Total	100 000 \$	100 000 \$	230 000 \$	
10	11 169 \$	22 469 \$	22 469 \$	Comité de prévention du suicide de Lebel sur Quévillon
	13 000 \$	18 000 \$	18 000 \$	CPS 02
		14 446 \$	14 446 \$	Développement en urgence sociale
			30 747 \$	Expertise régionale
Total	24 169 \$	54 915 \$	85 662 \$	
11	0 \$	8 900 \$	53 410 \$	Ligne de prévention du suicide Gaspésie et les îles..
		12 000 \$		Complémentarité et continuité des services
		16 000 \$		Maintien et développement des réseaux de dépistage, soutien et référence
		60 000 \$		Campagne de sensibilisation
		6 052 \$		Perfectionnement des intervenants
			152 495 \$	Montant pour l'expertise régionale
Total	0 \$	102 952 \$	205 905 \$	
12	250 000 \$	250 000 \$	250 000 \$	CLSC Budgets à confirmer après 2000/2001
		45 517 \$	65 250 \$	CLSC Beauce-Centre
		11 750 \$	25 500 \$	Accueil-Amitié
		8 200 \$	22 000 \$	S.O.S. Onde Amitié
		12 050 \$	33 000 \$	SERI
			15 000 \$	SOC Écoute Montmagny
		22 000 \$	23 535 \$	Direction de la santé publique
			32 750 \$	Les CLSC de la région
Total	250 000 \$	358 500 \$	467 035 \$	
13	50 000 \$	110 000 \$	110 000 \$	Ressource régionale suicide postvention
			62 750 \$	Suicide Action Montréal

			8 795 \$	CLSC Ruisseau-Papineau
			5 835 \$	CLSC du Marigot
			5 835 \$	CLSC Milles-Iles
			9 535 \$	CLSC Ste-Rose
Total	50 000 \$	110 000 \$	202 750 \$	
14			369 055 \$	Centre de prévention du suicide Lanaudière
			30 000 \$	Projets de prévention du suicide
			25 000 \$	Formation des intervenants
Total		298 842 \$	424 055 \$	
15	295 040 \$	322 450 \$	439 363 \$	Centre d'intervention le Faubourg
			77 000 \$	7 CLSC
			40 000 \$	Expertise régionale
Total	295 040 \$	322 450 \$	556 363 \$	
16		50 000 \$	50 000 \$	CPSHY (Formation et postvention
		27 500 \$	55 000 \$	Centre de crise l'Accès
		20 000 \$	40 000 \$	Service de crise Suroît
		20 000 \$	40 000 \$	Service de crise Contact
		17 500 \$	35 000 \$	Centre de crise Ecomotion
		17 500 \$	35 000 \$	CLSC du Havre
		185 500 \$	371 000 \$	Ligne 24/7 régional (CPS H-R)
	185 885	203 385 \$	220 885 \$	CPS Haut-Richelieu
	204 064 \$	221 574 \$	239 064 \$	CPS Haute-Yamaska
			75 000 \$	Expertise régionale
Total	389 959 \$	762 959 \$	1 160 959 \$	
17			131 102 \$	
Total		65 551 \$	131 102 \$	Salluit (abus sexuels) et liaison avec d'autres lignes d'écoute téléphonique
18			64 925 \$	
Total		32 462 \$	64 925 \$	Étude sur une ligne téléphonique en prévention du suicide
Grand total	3 657 288 \$	5 864 306 \$	7 894 631 \$	
* Ne tient pas compte de la répartition des nouveaux budgets alloués à la fin de l'année financière				
2000/2001				

**Question 45F**

**Nombre de décès par suicide selon le sexe et l'âge  
Québec 1998 \***

(Données officielles les plus récentes)

<b>Sexe</b>	<b>10-14</b>	<b>15-19</b>	<b>20-24</b>	<b>25-29</b>	<b>30-34</b>
H	11	71	104	100	115
F	8	31	21	22	28
T	19	102	125	122	143

<b>Sexe</b>	<b>35-39</b>	<b>40-44</b>	<b>45-49</b>	<b>50-54</b>	<b>55-59</b>
H	131	119	115	89	63
F	39	38	31	30	18
T	170	157	146	119	81

<b>Sexe</b>	<b>60-64</b>	<b>65-69</b>	<b>70-74</b>	<b>75-79</b>	<b>80-84</b>
H	48	24	30	25	8
F	11	13	12	7	2
T	59	37	42	32	10

<b>Sexe</b>	<b>85 et +</b>	<b>Total</b>
H	5	1058
F	1	312
T	6	1370

\* Source : Institut de la statistique du Québec

---

ÉTUDE DES CRÉDITS 2001-2002

MINISTÈRE DE LA SANTÉ ET DES SERVICES SOCIAUX

*- Réponses aux questions particulières -*

---

QUESTION NO 46

Nombre de lits de courte durée aux permis de chaque établissement, par régions, inscrits au 31 mars 1998, 1999, 2000 et 2001.

Nombre de lits de centres hospitaliers de soins généraux et spécialisés, mars 2001							
code de l'établissement	nom de l'établissement	lits de santé physique	lits de gériatrie	lits de psychiatrie	lits de néonatalogie	lits d'hôtellerie	TOTAL
11042645	CENTRES HOSPITALIER ET D'HEBERGEMENT DE RIVIERE-DU-LOUP	114	10	21			145
11042827	LES CH ET CHSLD DE MATANE	45					45
11043379	RESEAU SANTE KAMOURASKA	49					49
11043502	RESEAU DE SANTE DU TEMISCOUATA	35					35
12323150	CENTRE HOSPITALIER D'AMQUI	49					49
13620471	CENTRE HOSPITALIER REGIONAL DE RIMOUSKI	170	15	34	5		224
<b>Total de la région du Bas-St-Laurent (01)</b>		<b>462</b>	<b>25</b>	<b>55</b>	<b>5</b>		<b>547</b>
11042652	COMPLEXE HOSPITALIER DE LA SAGAMIE	332		76	6	20	434
11042991	CENTRE MARIA-CHAPDELAINE	48	8				56
11043007	CENTRE LE JEANNOIS	112		16			128
11043411	CH, CHSLD, CLSC CLEOPHAS-CLAVEAU	25					25
11043833	CARREFOUR SANTE ET SERVICES SOCIAUX DE JONQUIERE	84	16				100
12530275	HOTEL-DIEU DE ROBERVAL	91	10	45			146
<b>Total de la région du Saguenay - Lac-Saint-Jean (02)</b>		<b>692</b>	<b>34</b>	<b>137</b>	<b>6</b>	<b>20</b>	<b>889</b>
11042371	CENTRE HOSPITALIER UNIVERSITAIRE DE QUEBEC	883	48	73	54	99	1 157
11043650	LES CLSC ET CHSLD DE PORTNEUF	12					12
12328514	HOPITAL SAINTE-ANNE-DE-BEAUPRE		12				12
12648408	L'HOPITAL JEFFERY HALE		12				12
12691408	CENTRE HOSPITALIER ST-JOSEPH DE LA MALBAIE	45					45
13111232	CORPORATION DU CENTRE HOSPITALIER CHAUVEAU	6	12				18
13163092	CENTRE HOSPITALIER AFFILIE UNIVERSITAIRE DE QUEBEC	594	88	64			746
13311360	CENTRE HOSPITALIER DE CHARLEVOIX	28	8				36
13623616	HOPITAL LAVAL	316					316
16322059	LA MAISON MICHEL SARRAZIN	15					15
<b>Total de la région de Québec (03)</b>		<b>1 899</b>	<b>180</b>	<b>137</b>	<b>54</b>	<b>99</b>	<b>2 369</b>
11043064	REGROUPEMENT CLOUTIER-DU RIVAGE	10					10
11043130	CARREFOUR DE SANTE ET SERV. SOC. DE LA SAINT-MAURICE	29	6	5			40
11043171	REGROUPEMENT SANTE ET SERVICES SOCIAUX MRC MASKINONGE	10					10
11043197	CENTRE HOSPITALIER DU CENTRE-DE-LA-MAURICIE	142		39			181
11043221	CENTRE HOSPITALIER REGIONAL DE TROIS-RIVIERES	428		45			473
11043320	COMPLEXE SANTE ET SERVICES SOCIAUX NICOLET-YAMASKA		10	7			17
12341079	HOTEL-DIEU D'ARTHABASKA	178		21			199
12503579	HOPITAL STE-CROIX	171		20			191
<b>Total de la région de la Mauricie et du Centre-du-Québec (04)</b>		<b>968</b>	<b>16</b>	<b>137</b>			<b>1 121</b>
11042264	CENTRE HOSPITALIER UNIVERSITAIRE DE SHERBROOKE	557		105	20		682
11042942	LES CLSC, CH ET CHSLD DE LA MRC D'ASBESTOS	16					16
11043593	CLSC-CENTRE HOSPITALIER ET D'HEBERGEMENT MEMPHREMAGOG	31	5				36
11043759	CARREFOUR SANTE DU GRANIT (CH-CHSLD-CLSC)	35					35
13818596	INSTITUT UNIVERSITAIRE DE GERIATRIE DE SHERBROOKE		64				64
<b>Total de la région de l'Estrie (05)</b>		<b>639</b>	<b>69</b>	<b>105</b>	<b>20</b>		<b>833</b>
11042553	CHSLD CHAMPLAIN - MANOIR DE VERDUN	32					32
11042587	CENTRE HOSPITALIER ANGRIGNON	257	20				277
11042918	CENTRE HOSPITALIER DE L'UNIVERSITE DE MONTREAL	1 241	75	74	20		1 410
11043494	CHSLD LUCILLE-TEASDALE	33					33
11043825	CENTRE HOSPITALIER DE LASALLE	50					50
11281516	HOPITAL GENERAL DU LAKESHORE	200		27			227
11546389	HOPITAL CATHERINE BOOTH DE L'ARMEE DU SALUT	84					84
12420774	HOPITAL SANTA CABRINI	340	18				358
12431656	INSTITUT DE CARDIOLOGIE DE MONTREAL	153					153
12452645	HOPITAL MARIE-CLARAC DES SRS CHARITE STE-MARIE (1995)	204					204

Nombre de lits de centres hospitaliers de soins généraux et spécialisés, mars 2001							
code de l'établissement	nom de l'établissement	lits de santé physique	lits de gériatrie	lits de psychiatrie	lits de néonatalogie	lits d'hôtellerie	TOTAL
12475976	HOPITAL DU SACRE-COEUR DE MONTREAL	420	20	89			529
12490918	L'HOPITAL DE READAPTATION LINDSAY	155					155
12490959	CENTRE HOSPITALIER RICHARDSON	42					42
12599213	CENTRE UNIVERSITAIRE DE SANTE MCGILL	1 003	44	91	55		1 193
12600698	CENTRE HOSPITALIER FLEURY	93	20	28			141
12683090	HOPITAL JEAN-TALON	138	25	30			193
12685608	L'HOPITAL GENERAL JUIF SIR MORTIMER B. DAVIS	461	28	48	34		571
12691234	CENTRE HOSPITALIER DE LACHINE	98	20				118
12694659	HOPITAL SAINTE-JUSTINE	340		19	57	18	434
12745725	CENTRE HOSPITALIER DE ST. MARY	207	15	29			251
12753125	HOPITAL NOTRE-DAME DE LA MERCI INC.	33	20				53
12760534	CENTRE HOSPITALIER JACQUES-VIGER	35					35
12819348	L'INSTITUT DE READAPTATION DE MONTREAL	102					102
12934659	HOPITAL MAISONNEUVE-ROSEMONT	524	25	48	20		617
13388905	CENTRE METROPOLITAIN DE CHIRURGIE PLASTIQUE INC.	17					17
13469796	HOPITAL MONT-SINAI	50					50
13506472	HOPITAL SHRINERS POUR ENFANTS (QUEBEC) INC.	40					40
15103666	INSTITUT UNIVERSITAIRE DE GERIATRIE DE MONTREAL	45	28				73
29732187	VILLA MEDICA INC.	207					207
<b>Total de la région de Montréal-Centre (06)</b>		<b>6 604</b>	<b>358</b>	<b>483</b>	<b>186</b>	<b>18</b>	<b>7 649</b>
11043023	LE CLSC, LE CHSLD ET LE CENTRE HOSPITALIER DU PONTIAC	33	5	1			39
11043460	CENTRE HOSPITALIER DES VALLEES DE L'OUTAOUAIS	456	30	8	10		504
11043510	CLSC-CH-CHSLD DES FORESTIERS	39	4	1			44
12416525	CH-CHSLD DE PAPINEAU	58	4	1			63
12621728	CENTRE HOSPITALIER GATINEAU MEMORIAL	15		1			16
<b>Total de la région de l'Outaouais (07)</b>		<b>601</b>	<b>43</b>	<b>12</b>	<b>10</b>	<b>0</b>	<b>666</b>
11042793	CENTRE DE SANTE SAINTE-FAMILLE	29	2				31
11043098	CENTRE DE SANTE VALLEE-DE-L'OR	4					4
11043353	RESEAU SANTE ET SERVICES SOCIAUX DES AUBURES BOREALES	44	4	8			56
11743416	CENTRE HOSPITALIER DE VAL-D'OR	104	3				107
12322434	CENTRE HOSPITALIER HOTEL-DIEU D'AMOS	86	2	8			96
12777744	CENTRE HOSPITALIER ROUYN-NORANDA	109		14			123
12943486	CENTRE DE SANTE DE TEMISCAMING	6					6
<b>Total de la région de l'Abitibi-Témiscamingue (08)</b>		<b>382</b>	<b>11</b>	<b>30</b>			<b>423</b>
11042744	CENTRE DE SANTE DES NORD-COTIERS	20					20
11042835	CENTRE DE SANTE DE LA MINGANIE	13					13
13160395	CENTRE HOSPITALIER REGIONAL DE SEPT-ILES	96		21			117
13294020	CENTRE DE SANTE DE LA BASSE COTE NORD	22					22
14628986	CENTRE DE SANTE DE L'HEMATITE	5					5
16385478	CENTRE HOSPITALIER REGIONAL BAIE-COMEAU	102		15			117
<b>Total de la région de la Côte-Nord (09)</b>		<b>258</b>		<b>36</b>			<b>294</b>
11042686	CENTRE REGIONAL DE SANTE ET SERVICES SOCIAUX BAIE-JAMES	38					38
<b>Total de la région du Nord-du-Québec (10)</b>		<b>38</b>					<b>38</b>
11043338	CENTRE HOSPITALIER DE GASPE	51	5	15			71
11043445	CLSC-CHSLD-CH DE LA MRC DENIS-RIVERIN	21	4	4			29
11850450	CENTRE HOSPITALIER DE L'ARCHIPEL	22	4	4			30
12455135	CENTRE HOSPITALIER BAIE-DES-CHALEURS	80	4	10			94
13607981	CENTRE HOSPITALIER DE CHANDLER	47	5	5			57
<b>Total de la région de la Gaspésie - Îles-de-la-Madeleine (11)</b>		<b>221</b>	<b>22</b>	<b>38</b>			<b>281</b>

Nombre de lits de centres hospitaliers de soins généraux et spécialisés, mars 2001							
code de l'établissement	nom de l'établissement	lits de santé physique	lits de gériatrie	lits de psychiatrie	lits de néonatalogie	lits d'hôtellerie	TOTAL
11043106	COMPLEXE DE SANTE ET CLSC PAUL-GILBERT	23					23
11591419	HOTEL-DIEU DE LEVIS	251	25	67			343
12320248	CENTRE HOSPITALIER DE LA REGION DE L'AMIANTE	97	8	16			121
12530259	HOTEL-DIEU DE MONTMAGNY	54	5	12			71
27363530	CENTRE HOSPITALIER BEAUCE-ETCHEMIN	139	10	25			174
Total de la région de la Chaudière-Appalaches (12)		564	48	120			732
11097029	HOPITAL JUIF DE READAPTATION	120					120
12716676	CITE DE LA SANTE DE LAVAL	414		38			452
Total de la région de Laval (13)		534		38			572
12532743	CENTRE HOSPITALIER LE GARDEUR	185	17	36			238
16239592	CENTRE HOSPITALIER REGIONAL DE LANAUDIÈRE	253	19	36			308
Total de la région de Lanaudière (14)		438	36	72			546
11042389	CH ET CENTRE DE READAPTATION ANTOINE-LABELLE	77	5	112			194
11353620	CENTRE HOSPITALIER LAURENTIEN	82	10	12			104
12380465	HOTEL-DIEU DE ST-JEROME	302	18	85			405
12923132	CENTRE HOSPITALIER SAINT-EUSTACHE	190	10				200
13508718	L'HOPITAL D'ARGENTEUIL	49					49
Total de la région des Laurentides (15)		700	43	209			952
11335908	RESEAU SANTE RICHELIEU - YAMASKA	248		30			278
12363412	L'HOPITAL BARRIE MEMORIAL	49					49
12412417	HOPITAL BROME-MISSISQUOI-PERKINS	120					120
12652301	HOPITAL DU HAUT-RICHELIEU	281		28			309
12840518	CENTRE HOSPITALIER DE GRANBY	104	15	18			137
13224969	HOPITAL CHARLES LEMOYNE	571					571
13369665	CENTRE HOSPITALIER REGIONAL DU SUROIT	164	16	39			219
13397385	HOTEL-DIEU DE SOREL	151					151
14790513	CENTRE HOSPITALIER PIERRE-BOUCHER	257	35	35			327
16802704	CONSEIL DES MOHAWKS DE KAHNAWAKE	10					10
18541581	CENTRE HOSPITALIER ANNA-LABERGE	187	15	23			225
Total de la région de la Montérégie (16)		2 142	81	173			2 396
12730628	CENTRE DE SANTE TULATTAVIK DE L'UNGAVA	15				22	37
18456327	CENTRE DE SANTE INUULITSIVIK	17					17
Total de la région du Nunavik (17)		32				22	54
16258899	CONSEIL CRI DE LA SANTE ET DES SERV. SOCIAUX DE LA B.J.	25					25
Total de la région des Terre-Cries-de-la-Baie-James (18)		25					25
Grand total des lits de CH de soins généraux et spécialisés		17 199	966	1 782	281	159	20 387
Les informations sont extraites du répertoire des établissements (M02-MICRO), 15 mars 2001							



Nombre de lits de centres hospitaliers de soins généraux et spécialisés, mars 2000							
code de l'établissement	nom de l'établissement	lits de santé physique	lits de gériatrie	lits de psychiatrie	lits de néonatalogie	lits d'hôtellerie	TOTAL
11042645	CENTRES HOSPITALIER ET D'HEBERGEMENT DE RIVIERE-DU-LOUP	124		21			145
11042827	LES CH ET CHSLD DE MATANE	45					45
11043379	RESEAU SANTE KAMOURASKA	49					49
11043502	RESEAU DE SANTE DU TEMISCOUATA	35					35
12323150	CENTRE HOSPITALIER D'AMQUI	49					49
13620471	CENTRE HOSPITALIER REGIONAL DE RIMOUSKI	182		47	5		234
<b>Total de la région du Bas-St Laurent (01)</b>		<b>484</b>		<b>68</b>	<b>5</b>		<b>557</b>
11042652	COMPLEXE HOSPITALIER DE LA SAGAMIE	332		76	6	20	434
11042991	CENTRE MARIA-CHAPDELAINE	48	8				56
11043007	CENTRE LE JEANNOIS	112		16			128
11043411	CH, CHSLD, CLSC CLEOPHAS-CLAVEAU	25					25
12530275	HOTEL-DIEU DE ROBERVAL	91	10	45			146
13301593	CENTRE HOSPITALIER JONQUIERE	84	16				100
<b>Total de la région du Saguenay - Lac-Saint-Jean (02)</b>		<b>692</b>	<b>34</b>	<b>137</b>	<b>6</b>	<b>20</b>	<b>889</b>
11042371	CENTRE HOSPITALIER UNIVERSITAIRE DE QUEBEC	883	48	73	54	99	1 157
11043650	LES CLSC ET CHSLD DE PORTNEUF	12					12
12328514	HOPITAL SAINTE-ANNE-DE-BEAUPRE		12				12
12648408	L'HOPITAL JEFFERY HALE		12				12
12691408	CENTRE HOSPITALIER ST-JOSEPH DE LA MALBAIE	45					45
13111232	CORPORATION DU CENTRE HOSPITALIER CHAUVEAU	6	12				18
13163092	CENTRE HOSPITALIER AFFILIE UNIVERSITAIRE DE QUEBEC	594	88	64			746
13311360	CENTRE HOSPITALIER DE CHARLEVOIX	28	8				36
13623616	HOPITAL LAVAL	316					316
16322059	LA MAISON MICHEL SARRAZIN	15					15
<b>Total de la région de Québec (03)</b>		<b>1 899</b>	<b>180</b>	<b>137</b>	<b>54</b>	<b>99</b>	<b>2 369</b>
11043064	REGROUPEMENT CLOUTIER-DU RIVAGE	10					10
11043130	CARREFOUR DE SANTE ET SERV. SOC. DE LA SAINT-MAURICE	29	6	5			40
11043171	REGROUPEMENT SANTE ET SERVICES SOCIAUX MRC MASKINONGE	10					10
11043197	CENTRE HOSPITALIER DU CENTRE-DE-LA-MAURICIE	142		39			181
11043221	CENTRE HOSPITALIER REGIONAL DE TROIS-RIVIERES	428		45			473
11043320	COMPLEXE SANTE ET SERVICES SOCIAUX NICOLET-YAMASKA		10	7			17
12341079	HOTEL-DIEU D'ARTHABASKA	178		21			199
12503579	HOPITAL STE-CROIX	171		20			191
<b>Total de la région de la Mauricie et du Centre-du-Québec (04)</b>		<b>968</b>	<b>16</b>	<b>137</b>			<b>1 121</b>
11042264	CENTRE UNIVERSITAIRE DE SANTE DE L'ESTRIE	600		105	20		725
11042942	LES CLSC, CH ET CHSLD DE LA MRC D'ASBESTOS	15					15
11043593	CLSC-CENTRE HOSPITALIER ET D'HEBERGEMENT MEMPHREMAGOG	31	5				36
11043759	CARREFOUR SANTE DU GRANIT (CH-CHSLD-CLSC)	35					35
13818596	INSTITUT UNIVERSITAIRE DE GERIATRIE DE SHERBROOKE		64				64
<b>Total de la région de l'Estrie (05)</b>		<b>681</b>	<b>69</b>	<b>105</b>	<b>20</b>		<b>875</b>
11042553	CHSLD CHAMPLAIN - MANOIR DE VERDUN	32					32
11042587	CENTRE HOSPITALIER ANGRIGNON	336	20				356
11042918	CENTRE HOSPITALIER DE L'UNIVERSITE DE MONTREAL	1 241	75	74	20		1 410
11043494	CHSLD LUCILLE-TEASDALE	33					33
11281516	HOPITAL GENERAL DU LAKESHORE	200		27			227
11546389	HOPITAL CATHERINE BOOTH DE L'ARMEE DU SALUT	84					84
12420774	HOPITAL SANTA CABRINI	340	18				358
12431656	INSTITUT DE CARDIOLOGIE DE MONTREAL	153					153
12452645	HOPITAL MARIE-CLARAC DES SRS CHARITE STE-MARIE (1995)	204					204
12475976	HOPITAL DU SACRE-COEUR DE MONTREAL	420	20	89			529

Nombre de lits de centres hospitaliers de soins généraux et spécialisés, mars 2000							
code de l'établissement	nom de l'établissement	lits de santé physique	lits de gériatrie	lits de psychiatrie	lits de néonatalogie	lits d'hôtellerie	TOTAL
12490918	L'HOPITAL DE READAPTATION LINDSAY	155					155
12490959	CENTRE HOSPITALIER RICHARDSON	42					42
12599213	CENTRE UNIVERSITAIRE DE SANTE MCGILL	1 003	44	91	55		1 193
12600698	CENTRE HOSPITALIER FLEURY	93	20	28			141
12683090	HOPITAL JEAN-TALON	138	25	30			193
12685608	L'HOPITAL GENERAL JUIF SIR MORTIMER B. DAVIS	461	28	48	34		571
12691234	CENTRE HOSPITALIER DE LACHINE	98	20				118
12694659	L'HOPITAL SAINTE-JUSTINE	396		19	57		472
12745725	CENTRE HOSPITALIER DE ST. MARY	207	15	29			251
12753125	HOPITAL NOTRE-DAME DE LA MERCI INC.	33	20				53
12760534	CENTRE HOSPITALIER JACQUES-VIGER	35					35
12819348	L'INSTITUT DE READAPTATION DE MONTREAL	102					102
12934659	HOPITAL MAISONNEUVE-ROSEMONT	524	25	48	20		617
13388905	CENTRE METROPOLITAIN DE CHIRURGIE PLASTIQUE INC.	17					17
13469796	HOPITAL MONT-SINAI	50					50
13506472	HOPITAL SHRINERS POUR ENFANTS (QUEBEC) INC.	40					40
15103666	INSTITUT UNIVERSITAIRE DE GERIATRIE DE MONTREAL	45	28				73
29732187	VILLA MEDICA INC.	207					207
Total de la région de Montréal-Centre (06)		6 689	358	483	186		7 716
11043023	LE CLSC, LE CHSLD ET LE CENTRE HOSPITALIER DU PONTIAC	33	5	1			39
11043460	CENTRE HOSPITALIER DES VALLEES DE L'OUTAOUAIS	456	30	8	10		504
11043510	CLSC-CH-CHSLD DES FORESTIERS	39	4	1			44
12416525	CH-CHSLD DE PAPINEAU	58	4	1			63
12621728	CENTRE HOSPITALIER GATINEAU MEMORIAL	15		1			16
Total de la région de l'Outaouais (07)		601	43	12	10		666
11042793	CENTRE DE SANTE SAINTE-FAMILLE	29	2				31
11043098	CENTRE DE SANTE VALLEE-DE-L'OR	4					4
11043353	RESEAU SANTE ET SERVICES SOCIAUX DES AURORES BOREALES	44	4	8			56
11743416	CENTRE HOSPITALIER DE VAL-D'OR	104	3				107
12322434	CENTRE HOSPITALIER HOTEL-DIEU D'AMOS	86	2	8			96
12777744	CENTRE HOSPITALIER ROUYN-NORANDA	109		14			123
12943486	CENTRE DE SANTE DE TEMISCAMING	6					6
Total de la région de l'Abitibi-Témiscamingue (08)		382	11	30			423
11042744	CENTRE DE SANTE DES NORD-COTIERS	20					20
11042835	CENTRE DE SANTE DE LA MINGANIE	20					20
13160395	CENTRE HOSPITALIER REGIONAL DE SEPT-ILES	110		21			131
13294020	CENTRE DE SANTE DE LA BASSE COTE NORD	22					22
14628986	CENTRE DE SANTE DE L'HEMATITE	5					5
16385478	CENTRE HOSPITALIER REGIONAL BAIE-COMEAU	102		15			117
Total de la région de la Côte-Nord (09)		279		36			315
11042686	CENTRE REGIONAL DE SANTE ET SERVICES SOCIAUX BAIE-JAMES	38					38
Total de la région du Nord-du-Québec (10)		38					38
11043338	CENTRE HOSPITALIER DE GASPE	51	5	15			71
11043445	CLSC-CHSLD-CH DE LA MRC DENIS-RIVERIN	21	4	4			29
11850450	CENTRE HOSPITALIER DE L'ARCHIPEL	22	4	4			30
12455135	CENTRE HOSPITALIER BAIE-DES-CHALEURS	80	4	10			94
13607981	CENTRE HOSPITALIER DE CHANDLER	47	5	5			57
Total de la région de la Gaspésie - Îles-de-la Madeleine (11)		221	22	38			281

Nombre de lits de centres hospitaliers de soins généraux et spécialisés, mars 2000						
code de l'établissement	nom de l'établissement	lits de santé physique	lits de gériatrie	lits de psychiatrie	lits de néonatalogie	lits d'hôtellerie
11043106	COMPLEXE DE SANTE ET CLSC PAUL-GILBERT	23				
11591419	HOTEL-DIEU DE LEVIS	251	25	67		
12320248	CENTRE HOSPITALIER DE LA REGION DE L'AMIANTE	97	8	16		
12530259	HOTEL-DIEU DE MONTMAGNY	68	5	12		
27363530	CENTRE HOSPITALIER BEAUCE-ETCHEMIN	139	10	25		
<b>Total de la région de la Chaudière-Appalaches (12)</b>		<b>578</b>	<b>48</b>	<b>120</b>		
11097029	HOPITAL JUIF DE READAPTATION	120				
12716676	CITE DE LA SANTE DE LAVAL	414		38		
<b>Total de la région de Laval (13)</b>		<b>534</b>		<b>38</b>		
12532743	CENTRE HOSPITALIER LE GARDEUR	185	17	36		
16239592	CENTRE HOSPITALIER REGIONAL DE LANAUDIÈRE	253	19	36		
<b>Total de la région de Lanaudière (14)</b>		<b>438</b>	<b>36</b>	<b>72</b>		
11042389	CH ET CENTRE DE READAPTATION ANTOINE-LABELLE	77	5	112		
11353620	CENTRE HOSPITALIER LAURENTIEN	82	10	12		
12380465	HOTEL-DIEU DE ST-JEROME	302	18	85		
12923132	CENTRE HOSPITALIER SAINT-EUSTACHE	190	10			
13508718	L'HOPITAL D'ARGENTEUIL	58	8			
<b>Total de la région des Laurentides (15)</b>		<b>709</b>	<b>51</b>	<b>209</b>		
11335908	RESEAU SANTE RICHELIEU - YAMASKA	248		30		
12363412	L'HOPITAL BARRIE MEMORIAL	49				
12412417	HOPITAL BROME-MISSISQUOI-PERKINS	120				
12652301	HOPITAL DU HAUT-RICHELIEU	281		28		
12840518	CENTRE HOSPITALIER DE GRANBY	104	15	18		
13224969	HOPITAL CHARLES LEMOYNE	571				
13369665	CENTRE HOSPITALIER REGIONAL DU SUROIT	164	16	39		
13397385	HOTEL-DIEU DE SOREL	151				
14790513	CENTRE HOSPITALIER PIERRE-BOUCHER	257	35	35		
16802704	CONSEIL DES MOHAWKS DE KAHNAWAKE	10				
18541581	CENTRE HOSPITALIER ANNA-LABERGE	187	15	23		
<b>Total de la région de la Montérégie (16)</b>		<b>2 142</b>	<b>81</b>	<b>173</b>		
12730628	CENTRE DE SANTE TULATTAVIK DE L'UNGAVA	15				22
18456327	CENTRE DE SANTE INUULITSIVIK	17				
<b>Total de la région du Nunavik (17)</b>		<b>32</b>				<b>22</b>
16258899	CONSEIL CRI DE LA SANTE ET DES SERV. SOCIAUX DE LA B.J.	25				
<b>Total de la région des Terres-Cries-de-la Baie-James (18)</b>		<b>25</b>				
<b>Grand total des lits de CH de soins généraux et spécialisés</b>		<b>17 392</b>	<b>949</b>	<b>1 795</b>	<b>281</b>	<b>141</b>
Les informations sont extraites du Répertoire des établissements (M02-MICRO), 31 mars 2000						

Nombre de lits de centres hospitaliers de soins généraux et spécialisés, mars 1999							
code de l'établissement	nom de l'établissement	lits de santé physique	lits de gériatrie	lits de psychiatrie	lits de néonatalogie	lits d'hôtellerie	TOTAL
11042645	CENTRES HOSPITALIER ET D'HEBERGEMENT DE RIVIERE-DU-LOUP	124		21			145
11042827	LES CH ET CHSLD DE MATANE	58					58
11043379	RESEAU SANTE KAMOURASKA	49					49
11043502	RESEAU DE SANTE DU TEMISCOUATA	35					35
12323150	CENTRE HOSPITALIER D'AMQUI	49			5		54
13620471	CENTRE HOSPITALIER REGIONAL DE RIMOUSKI	182		47			229
Total de la région du Bas-Saint-Laurent (01)		497		68	5		570
11042652	COMPLEXE HOSPITALIER DE LA SAGAMIE	332		76	6	20	434
11042991	CENTRE MARIA-CHAPDELAINE	48	8				56
11043007	CENTRE LE JEANNOIS	112		16			128
11043411	CH, CHSLD, CLSC CLEOPHAS-CLAVEAU	25					25
12530275	HOTEL-DIEU DE ROBERVAL	91	10	45			146
13301593	CENTRE HOSPITALIER JONQUIERE	84	16				100
Total de la région du Saguenay - Lac-Saint-Jean (02)		692	34	137	6	20	889
11042371	CENTRE HOSPITALIER UNIVERSITAIRE DE QUEBEC	883	48	73	54	99	1 157
11043650	LES CLSC ET CHSLD DE PORTNEUF	12					12
12328514	HOPITAL SAINTE-ANNE-DE-BEAUPRE		12				12
12648408	L'HOPITAL JEFFERY HALE		12				12
12691408	CENTRE HOSPITALIER ST-JOSEPH DE LA MALBAIE	45					45
13111232	CORPORATION DU CENTRE HOSPITALIER CHAUVEAU	6	12				18
13163092	CENTRE HOSPITALIER AFFILIE UNIVERSITAIRE DE QUEBEC	594	88	64			746
13311360	CENTRE HOSPITALIER DE CHARLEVOIX	28	8				36
13623616	HOPITAL LAVAL	316					316
16322059	LA MAISON MICHEL SARRAZIN	15					15
Total de la région de Québec (03)		1 899	180	137	54	99	2 369
11043064	REGROUPEMENT CLOUTIER-DU RIVAGE	10					10
11043130	CARREFOUR DE SANTE ET SERV. SOC. DE LA SAINT-MAURICE	29	6	5			40
11043171	REGROUPEMENT SANTE ET SERVICES SOCIAUX MRC MASKINONGE	10					10
11043197	CENTRE HOSPITALIER DU CENTRE-DE-LA-MAURICIE	142		39			181
11043221	CENTRE HOSPITALIER REGIONAL DE TROIS-RIVIERES	428		45			473
11043320	COMPLEXE SANTE ET SERVICES SOCIAUX NICOLET-YAMASKA		10	7			17
12341079	HOTEL-DIEU D'ARTHABASKA	178		21			199
12503579	HOPITAL STE-CROIX	171		20			191
Total de la région de la Mauricie et du Centre-du-Québec (04)		968	16	137			1 121
11042264	CENTRE UNIVERSITAIRE DE SANTE DE L'ESTRIE	600		105	20		725
11042942	LES CLSC, CH ET CHSLD DE LA MRC D'ASBESTOS	15					15
11043593	CLSC-CENTRE HOSPITALIER ET D'HEBERGEMENT MEMPHREMAGOG	31	5				36
12691242	CORPORATION CENTRE HOSPITALIER LAC MEGANTIC	35					35
13818596	INSTITUT UNIVERSITAIRE DE GERIATRIE DE SHERBROOKE		64				64
Total de la région de l'Estrie (05)		681	69	105	20		875
11042553	CHSLD CHAMPLAIN - MANOIR DE VERDUN	32					32
11042587	CENTRE HOSPITALIER ANGRIGNON	336	20				356
11042918	CENTRE HOSPITALIER DE L'UNIVERSITE DE MONTREAL	1 241	75	74	20		1 410
11043494	CHSLD LUCILLE-TEASDALE	33					33
11269552	HOPITAL MARIE ENFANT	50					50
11281516	HOPITAL GENERAL DU LAKESHORE	200		27			227
11546389	HOPITAL CATHERINE BOOTH DE L'ARMEE DU SALUT	84					84
12420774	HOPITAL SANTA CABRINI	340	18				358
12431656	INSTITUT DE CARDIOLOGIE DE MONTREAL	151					151
12452645	HOPITAL MARIE-CLARAC DES SRS CHARITE STE-MARIE (1995)	204					204

Nombre de lits de centres hospitaliers de soins généraux et spécialisés, mars 1999							
code de l'établissement	nom de l'établissement	lits de santé physique	lits de gériatrie	lits de psychiatrie	lits de néonatalogie	lits d'hôtellerie	TOTAL
12461570	L'HOPITAL DE MONTREAL POUR ENFANTS	144		8	28		180
12475976	HOPITAL DU SACRE-COEUR DE MONTREAL	420	20	89			529
12490918	L'HOPITAL DE READAPTATION LINDSAY	155					155
12490959	CENTRE HOSPITALIER RICHARDSON	42					42
12599213	HOPITAL GENERAL DE MONTREAL	360	22	35			417
12600698	CENTRE HOSPITALIER FLEURY	93	20	28			141
12683090	HOPITAL JEAN-TALON	138	25	30			193
12685608	L'HOPITAL GENERAL JUIF SIR MORTIMER B. DAVIS	461	28	48	34		571
12691234	CENTRE HOSPITALIER DE LACHINE	98	20				118
12694659	L'HOPITAL SAINTE-JUSTINE	346		19	57		422
12745725	CENTRE HOSPITALIER DE ST. MARY	207	15	29			251
12753125	HOPITAL NOTRE-DAME DE LA MERCI INC.	33	20				53
12760534	CENTRE HOSPITALIER JACQUES-VIGER	35					35
12819348	L'INSTITUT DE READAPTATION DE MONTREAL	102					102
12934659	HOPITAL MAISONNEUVE-ROSEMONT	524	25	48	20		617
13388905	CENTRE METROPOLITAIN DE CHIRURGIE PLASTIQUE INC.	17					17
13506472	HOPITAL SHRINERS POUR ENFANTS (QUEBEC) INC.	40					40
13508759	HOPITAL NEUROLOGIQUE DE MONTREAL	96					96
13818117	HOPITAL ROYAL VICTORIA	403	22	48	27		500
15103666	INSTITUT UNIVERSITAIRE DE GERIATRIE DE MONTREAL	45	28				73
29732187	VILLA MEDICA INC.	207					207
Total de la région de Montréal-Centre (06)		6 637	358	483	186		7 664
11043023	LE CLSC, LE CHSLD ET LE CENTRE HOSPITALIER DU PONTIAC	33	5	1			39
11043460	CENTRE HOSPITALIER DES VALLEES DE L'OUTAOUAIS	456	30	8	10		504
11043510	CLSC-CH-CHSLD DES FORESTIERS	39	4	1			44
12416525	CH-CHSLD DE PAPINEAU	67	4	1			72
12621728	CENTRE HOSPITALIER GATINEAU MEMORIAL	15		1			16
Total de la région de l'Outaouais (07)		610	43	12	10		675
11042793	CENTRE DE SANTE SAINTE-FAMILLE	29	2				31
11043098	CENTRE DE SANTE VALLEE-DE-L'OR	4					4
11043353	RESEAU SANTE ET SERVICES SOCIAUX DES AURORES BOREALES	44	4	8			56
11743416	CENTRE HOSPITALIER DE VAL-D'OR	104	3				107
12322434	CENTRE HOSPITALIER HOTEL-DIEU D'AMOS	86	2	8			96
12777744	CENTRE HOSPITALIER ROUYN-NORANDA	109		14			123
12943486	CENTRE DE SANTE DE TEMISCAMING	6					6
Total de la région de l'Abitibi-Témiscamingue (08)		382	11	30			423
11042744	CENTRE DE SANTE DES NORD-COTIERS	20					20
11042835	CENTRE DE SANTE DE LA MINGANIE	20					20
13160395	CENTRE HOSPITALIER REGIONAL DE SEPT-ILES	110		21			131
13294020	CENTRE DE SANTE DE LA BASSE COTE NORD	22					22
14628986	CENTRE DE SANTE DE L'HEMATITE	5					5
16385478	CENTRE HOSPITALIER REGIONAL BAIE-COMEAU	102		15			117
Total de la région de la Côte-Nord (09)		279		36			315
11042686	CENTRE REGIONAL DE SANTE ET SERVICES SOCIAUX BAIE-JAMES	38					38
Total de la région du Nord-du-Québec (10)		38					38
11043338	CENTRE HOSPITALIER DE GASPE	51	5				56
11043445	CLSC-CHSLD-CH DE LA MRC DENIS-RIVERIN	21	4	4			29
11850450	CENTRE HOSPITALIER DE L'ARCHIPEL	22	4	4			30
12455135	CENTRE HOSPITALIER BAIE-DES-CHALEURS	80	4	10			94
13607981	CENTRE HOSPITALIER DE CHANDLER	47	5	5			57

Nombre de lits de centres hospitaliers de soins généraux et spécialisés, mars 1999							
code de l'établissement	nom de l'établissement	lits de santé physique	lits de gériatrie	lits de psychiatrie	lits de néonatalogie	lits d'hôtellerie	TOTAL
Total de la région de la Gaspésie - Îles-de-la-Madeleine (11)		221	22	23			266
11043106	COMPLEXE DE SANTE ET CLSC PAUL-GILBERT	23					23
11591419	HOTEL-DIEU DE LEVIS	251	25	67			343
12320248	CENTRE HOSPITALIER DE LA REGION DE L'AMIANTE	97	8	16			121
12530259	HOTEL-DIEU DE MONTMAGNY	68	5	12			85
27363530	CENTRE HOSPITALIER BEAUCE-ETCHEMIN	139	10	25			174
Total de la région de la Chaudière-Appalaches (12)		578	48	120			746
11097029	HOPITAL JUIF DE READAPTATION	120					120
12716676	CITE DE LA SANTE DE LAVAL	414		38			452
Total de la région de Laval (13)		534		38			572
12532743	CENTRE HOSPITALIER LE GARDEUR	185	17	36			238
16239592	CENTRE HOSPITALIER REGIONAL DELANAUDIÈRE	253	19	36			308
Total de la région de Lanaudière (14)		438	36	72			546
11042389	CH ET CENTRE DE READAPTATION ANTOINE-LABELLE	95	5	20			120
11353620	CENTRE HOSPITALIER LAURENTIEN	75	10	12			97
12380465	HOTEL-DIEU DE ST-JEROME	281	18	75			374
12923132	CENTRE HOSPITALIER SAINT-EUSTACHE	170	10				180
13508718	L'HOPITAL D'ARGENTEUIL	62	4				66
Total de la région des Laurentides (15)		683	47	107			837
11335908	RESEAU SANTE RICHELIEU - YAMASKA	248		30			278
12363412	L'HOPITAL BARRIE MEMORIAL	49					49
12412417	HOPITAL BROME-MISSISQUOI-PERKINS	120					120
12652301	HOPITAL DU HAUT-RICHELIEU	281		28			309
12840518	CENTRE HOSPITALIER DE GRANBY	104	15	18			137
13224969	HOPITAL CHARLES LEMOYNE	571					571
13369665	CENTRE HOSPITALIER REGIONAL DU SUROIT	164	16	39			219
13397385	HOTEL-DIEU DE SOREL	151					151
14790513	CENTRE HOSPITALIER PIERRE-BOUCHER	257	35	35			327
16802704	CONSEIL DES MOHAWKS DE KAHNAWAKE	10					10
18541581	CENTRE HOSPITALIER ANNA-LABERGE	187	15	23			225
Total de la région de la Montérégie(16)		2 142	81	173			2 396
12730628	CENTRE DE SANTE TULATTAVIK DE L'UNGAVA	15				22	37
18456327	CENTRE DE SANTE INUULITSIVIK	17					17
Total de la région du Nunavik (17)		32				22	54
16258899	CONSEIL CRI DE LA SANTE ET DES SERV. SOCIAUX DE LA B.J.	25					25
Total de la région des Terres-Cries-de-la-Baie-James (18)		25					25
Grand total des lits de CH de soins généraux et spécialisés		17 336	945	1 678	281	141	20 381
Les informations sont extraites du Répertoire des établissements (M02-MICRO), 31 mars 1999							

Nombre de lits de centres hospitaliers de soins psychiatriques, mars 2001				
code de l'établissement	nom de l'établissement	lits de santé physique	lits de psychiatrie	TOTAL
11043734	CLSC-CHSLD HAUTE-VILLE-DES-RIVIERES		30	30
11888062	CENTRE HOSPITALIER ROBERT-GIFFARD	25	390	415
Total de la région de Québec (03)		25	420	445
11042215	HOPITAL LOUIS-H. LAFONTAINE	29	180	209
12797577	INSTITUT PHILIPPE PINEL DE MONTREAL		295	295
12806592	HOPITAL RIVIERE-DES-PRAIRIES	40	82	122
13727060	HOPITAL DOUGLAS	35	175	210
Total de la région de Montréal-Centre (06)		104	732	836
12679809	LA CORPORATION DU CENTRE HOSPITALIER PIERRE-JANET		87	87
Total de la région de l'Outaouais (07)			87	87
12722070	CH DE SOINS PSYCHIATRIQUES DE L'ABITIBI-TÉMISCAMINGUE		41	41
Total de la région de l'Abitibi-Témiscamingue (08)			41	41
Grand total des lits de CH de soins psychiatriques		129	1 280	1 409
Les données sont extraites du Répertoire des établissements (M02-MICRO), 15 mars 2001				

Nombre de lits de centres hospitaliers de soins psychiatriques, mars 2000				
code de l'établissement	nom de l'établissement	lits de santé physique	lits de psychiatrie	TOTAL
11043734	CLSC-CHSLD HAUTE-VILLE-DES-RIVIERES		49	49
11888062	CENTRE HOSPITALIER ROBERT-GIFFARD	25	390	415
Total de la région de Québec (03)		25	439	464
11042215	HOPITAL LOUIS-H. LAFONTAINE	29	180	209
12797577	INSTITUT PHILIPPE PINEL DE MONTREAL		295	295
12806592	HOPITAL RIVIERE-DES-PRAIRIES	40	82	122
13727060	HOPITAL DOUGLAS	35	175	210
Total de la région de Montréal-Centre (06)		104	732	836
12679809	LA CORPORATION DU CENTRE HOSPITALIER PIERRE-JANET		87	87
Total de la région de l'Outaouais (07)			87	87
12722070	CH DE SOINS PSYCHIATRIQUES DE L'ABITIBI-TEMISCAMINGUE		41	41
Total de la région de l'Abitibi-Témiscamingue (08)			41	41
Grand total des lits de CH de soins psychiatriques		129	1299	1428
Les informations sont extraites du Répertoire des établissements (M02-MICRO), 31 mars 2000				



Nombre de lits de centres hospitaliers de soins psychiatriques, mars 1999				
code de l'établissement	nom de l'établissement	lits de santé physique	lits de psychiatrie	TOTAL
11888062	CENTRE HOSPITALIER ROBERT-GIFFARD	25	390	415
13727086	HOTEL-DIEU DU SACRE-COEUR DE JESUS DE QUEBEC		49	49
Total de la région de Québec (03)		25	439	464
11042215	HOPITAL LOUIS-H. LAFONTAINE	29	180	209
12797577	INSTITUT PHILIPPE PINEL DE MONTREAL		295	295
12806592	HOPITAL RIVIERE-DES-PRAIRIES	40	82	122
13727060	HOPITAL DOUGLAS	35	175	210
Total de la région de Montréal-Centre (06)		104	732	836
12679809	LA CORPORATION DU CENTRE HOSPITALIER PIERRE-JANET		87	87
Total de la région de l'Outaouais (07)			87	87
12722070	CENTRE HOSPITALIER MALARTIC		41	41
Total de la région de l'Abitibi-Témiscamingue (08)			41	41
11043338	CENTRE HOSPITALIER DE GASPE		15	15
Total de la région de la Gaspésie - Îles-de-la-Madeleine (11)			15	15
Grand total des lits de CH de soins psychiatriques		129	1 314	1 443
Les données sont extraites du Répertoire des établissements (M02-MICRO), 31 mars 1999				

---

ÉTUDE DES CRÉDITS 2001-2002

MINISTÈRE DE LA SANTÉ ET DES SERVICES SOCIAUX

*- Réponses aux questions particulières -*

---

QUESTION NO 47

Nombre de lits de longue durée aux permis de chaque établissement, par régions, inscrits au 31 mars 1998, 1999, 2000 et 2001.

Nombre de lits de centres d'hébergement et de soins de longue durée publics, mars 2001						
code de l'établissement	nom de l'établissement	lits d'hébergement permanent	lits d'hébergement temporaire	lits d'hébergement santé mentale	places pavillon d'hébergement	TOTAL
11042645	CENTRES HOSPITALIER ET D'HEBERGEMENT DE RIVIERE-DU-LOUP	179	8		27	214
11042827	LES CH ET CHSLD DE MATANE	150	2		16	168
11043312	CHSLD ET CLSC DES BASQUES	85	1			86
11043379	RESEAU SANTE KAMOURASKA	216	4			220
11043478	CENTRE MITISSIEN DE SANTE ET DE SERVICES COMMUNAUTAIRES	180			83	263
11043502	RESEAU DE SANTE DU TEMISCOUATA	148	3		24	175
11043619	CLSC-CHSLD RIMOUSKI-NEIGETTE	221	4		27	252
12323150	CENTRE HOSPITALIER D'AMQUI	121			29	150
13620471	CENTRE HOSPITALIER REGIONAL DE RIMOUSKI	15		42	124	181
Total de la région du Bas-St-Laurent (01)		1 315	22	42	330	1 709
11042306	LE CHSLD DE CHICOUTIMI	195	5			200
11042652	COMPLEXE HOSPITALIER DE LA SAGAMIE	70			49	119
11042991	CENTRE MARIA-CHAPDELAINE	110	3		48	161
11043007	CENTRE LE JEANNOIS	255	4		14	273
11043411	CH, CHSLD, CLSC CLEOPHAS-CLAVEAU	140	2			142
11043585	CENTRE READAPT. DEF. INTELLECTUELLE SAG.-LAC SAINT-JEAN				75	75
11043833	CARREFOUR SANTE ET SERVICES SOCIAUX DE JONQUIERE	294	5			299
12530275	HOTEL-DIEU DE ROBERVAL	222	4		41	267
Total de la région du Saguenay - Lac-Saint-Jean (02)		1 286	23		227	1 536
11042371	CENTRE HOSPITALIER UNIVERSITAIRE DE QUEBEC	161				161
11043650	LES CLSC ET CHSLD DE PORTNEUF	344	3			347
11043734	CLSC-CHSLD HAUTE-VILLE-DES-RIVIERES	603	9	71		683
11043767	CLSC-CHSLD BASSE-VILLE-LIMOILOU-VANIER	683	5		99	787
11888062	CENTRE HOSPITALIER ROBERT-GIFFARD			823		823
12328514	HOPITAL SAINTE-ANNE-DE-BEAUPRE	148	2			150
12409991	SAINT BRIGID'S HOME INC.	162				162
12648408	L'HOPITAL JEFFERY HALE	96	8			104
12691408	CENTRE HOSPITALIER ST-JOSEPH DE LA MALBAIE	136	1			137
13111232	CORPORATION DU CENTRE HOSPITALIER CHAUVEAU	130	8		66	204
13163092	CENTRE HOSPITALIER AFFILIE UNIVERSITAIRE DE QUEBEC	671	4			675
13311360	CENTRE HOSPITALIER DE CHARLEVOIX	237	2		12	251
13623616	HOPITAL LAVAL	20				20
16480329	CLSC LA SOURCE	91				91
23252844	CLSC ORLEANS				68	68
Total de la région de Québec (03)		3 482	42	894	245	4 663
11042348	CHSLD LE TRIFLUVIEN	478	6		47	531
11042470	CHSLD ERMITAGE DE LA MRC D'ARTHABASKA	290	4		81	375
11042876	CHSLD DU CENTRE MAURICIE	429	6		36	471
11042884	LE CLSC ET LE CHSLD LES BLES D'OR	115	2		27	144
11043064	REGROUPEMENT CLOUTIER-DU RIVAGE	186	3		55	244
11043130	CARREFOUR DE SANTE ET SERV. SOC. DE LA SAINT-MAURICE	80	2			82
11043171	REGROUPEMENT SANTE ET SERVICES SOCIAUX MRC MASKINONGE	167	3			170
11043197	CENTRE HOSPITALIER DU CENTRE-DE-LA-MAURICIE			75	162	237
11043254	CHSLD COEUR-DU-QUEBEC	411	1		53	465
11043320	COMPLEXE SANTE ET SERVICES SOCIAUX NICOLET-YAMASKA	205	3			208
11043809	CLSC-CHSLD VALLEE DE LA BATISCAN	187	4		14	205
12503579	HOPITAL STE-CROIX	58	5			63
12694089	HOPITAL ST-JULIEN			270	26	296
13360060	CLSC-CHSLD DE L'ERABLE	158	3		15	176

Nombre de lits de centres d'hébergement et de soins de longue durée publics, mars 2001						
code de l'établissement	nom de l'établissement	lits d'hébergement permanent	lits d'hébergement temporaire	lits d'hébergement santé mentale	places pavillon d'hébergement	TOTAL
<b>Total de la région de la Mauricie et du Centre-du-Québec (04)</b>		<b>2 764</b>	<b>42</b>	<b>345</b>	<b>516</b>	<b>3 667</b>
11042926	CLSC - CHSLD DU HAUT-ST-FRANCOIS	109	2		39	150
11042942	LES CLSC, CH ET CHSLD DE LA MRC D'ASBESTOS	100	2			102
11042959	CARREFOUR SANTE ET SERVICES SOCIAUX VAL SAINT-FRANCOIS	147	2			149
11042967	CENTRE D'HEBERGEMENT ET SOINS DE LONGUE DUREE ESTRIADE	387	2		90	479
11042975	CARREFOUR SANTE ET SERV.SOC. CLSC ET CHSLD DE COATICOOK	99	2			101
11043593	CLSC-CENTRE HOSPITALIER ET D'HEBERGEMENT MEMPHREMAGOG	132	8		18	158
11043759	CARREFOUR SANTE DU GRANIT (CH-CHSLD-CLSC)	150	1		15	166
13818596	INSTITUT UNIVERSITAIRE DE GERIATRIE DE SHERBROOKE	411	3			414
<b>Total de la région de l'Estrie (05)</b>		<b>1 535</b>	<b>22</b>		<b>162</b>	<b>1 719</b>
11042215	HOPITAL LOUIS-H. LAFONTAINE			606	360	966
11042447	LES CHSLD DU PLATEAU MONT-ROYAL	377	8			385
11042553	CHSLD CHAMPLAIN - MANOIR DE VERDUN	410	6			416
11042587	CENTRE HOSPITALIER ANGRIGNON	40				40
11042918	CENTRE HOSPITALIER DE L'UNIVERSITE DE MONTREAL					0
11042918	CENTRE HOSPITALIER DE L'UNIVERSITE DE MONTREAL	293			127	420
11043494	CHSLD LUCILLE-TEASDALE	492	8			500
11043825	CENTRE HOSPITALIER DE LASALLE	118	1			119
11084464	CENTRE DE SOINS PROLONGES GRACE DART	381				381
11281516	HOPITAL GENERAL DU LAKESHORE	30				30
12286761	LES CHSLD LACHINE, NAZAIRE-PICHE ET FOYER DORVAL	417	11			428
12300570	CHSLD-CLSC SAINT-LAURENT	154				154
12387692	INSTITUT CANADIEN-POLONAIS DU BIEN-ETRE INC.	126				126
12388062	C.H.S.L.D. BIERMANS-TRIST	467	8			475
12400685	CHSLD CENTRE-VILLE DE MONTREAL	410	12		28	450
12420774	HOPITAL SANTA CABRINI	138	3			141
12475976	HOPITAL DU SACRE-COEUR DE MONTREAL	35			29	64
12490959	CENTRE HOSPITALIER RICHARDSON	125				125
12599213	CENTRE UNIVERSITAIRE DE SANTE MCGILL	171	2			173
12599312	CENTRE HOSPITALIER SAINT-MICHEL	190	2			192
12599411	LES CHSLD DE MON QUARTIER	490	5			495
12600698	CENTRE HOSPITALIER FLEURY	25				25
12655155	RESIDENCES MANCE-DECARY (C.H.S.L.D.)	577	3			580
12683090	HOPITAL JEAN-TALON	58				58
12685608	L'HOPITAL GENERAL JUIF SIR MORTIMER B. DAVIS	100				100
12691234	CENTRE HOSPITALIER DE LACHINE	143				143
12691564	CHSLD CLSC BORDEAUX-CARTIERVILLE	128	12			140
12694659	HOPITAL SAINTE-JUSTINE	55				55
12745725	CENTRE HOSPITALIER DE ST. MARY	65				65
12753125	HOPITAL NOTRE-DAME DE LA MERCI INC.	409	10			419
12760534	CENTRE HOSPITALIER JACQUES-VIGER	408	4			412
12806592	HOPITAL RIVIERE-DES-PRAIRIES			374	20	394
12892303	L'HOPITAL CHINOIS DE MONTREAL (1963)	128				128
12934659	HOPITAL MAISONNEUVE-ROSEMONT	183			138	321
13026927	FOYER ROUSSELOT	157				157
13111828	LES FOYERS PRESBYTERIENS DE ST-ANDREW INC.	70				70
13146477	CORPORATION DU CENTRE HOSPITALIER GERIATRIQUE MAIMONIDE	387				387
13311725	CENTRE D'ACCUEIL JUIF	159	1			160
13414669	CENTRE D'ACCUEIL ST-MARGARET	96				96
13469796	HOPITAL MONT-SINAI	57				57

Nombre de lits de centres d'hébergement et de soins de longue durée publics, mars 2001						
code de l'établissement	nom de l'établissement	lits d'hébergement permanent	lits d'hébergement temporaire	lits d'hébergement santé mentale	places pavillon d'hébergement	TOTAL
13504584	CENTRE D'ACCUEIL FATHER DOWD - FATHER DOWD HOME	134				134
13560404	CHSLD LES HAVRES	284	6			290
13571245	CLSC MONTREAL-NORD	126	3			129
13597158	MANOIR CARTIERVILLE	283	2			285
13639307	CLSC - CHSLD DE ROSEMONT	221				221
13727060	HOPITAL DOUGLAS			192	59	251
13793781	CENTRE HOSPITALIER JUIF DE L'ESPERANCE	159	1			160
13793906	CENTRE D'ACCUEIL LA SALLE	198	4			202
14766323	CLSC-CHSLD POINTE-AUX-TREMBLES/MONTREAL-EST	73	4		38	115
15103641	RESIDENCE YVON-BRUNET	191				191
15103666	INSTITUT UNIVERSITAIRE DE GERIATRIE DE MONTREAL	377	2			379
15213218	LE MINISTERE DES AFFAIRES DES ANCIENS COMBATTANTS	520		136	34	690
16272635	CHSLD EMILIE-GAMELIN, ARMAND-LAVERGNE	335		38		373
16432502	LES RESIDENCES LAURENDEAU, LEGARE, LOUVAIN	555	5			560
16434771	CENTRE D'ACCUEIL DENIS-BENJAMIN VIGER	125				125
16460925	CENTRE D'ACCUEIL LOUIS RIEL	100				100
18406736	CENTRE D'ACCUEIL REAL MOREL	148				148
<b>Total de la région de Montréal-Centre (06)</b>		<b>11 898</b>	<b>123</b>	<b>1 346</b>	<b>833</b>	<b>14 200</b>
11043023	LE CLSC, LE CHSLD ET LE CENTRE HOSPITALIER DU PONTIAC	122				122
11043031	CLSC-CHSLD DE LA PETITE-NATION	94	2			96
11043049	CLSC ET CHSLD GRANDE-RIVIERE	73	2			75
11043239	CLSC ET CHSLD DE GATINEAU	97	3			100
11043460	CENTRE HOSPITALIER DES VALLEES DE L'OUTAOUAIS	50	15			65
11043510	CLSC-CH-CHSLD DES FORESTIERS	97	4			101
11980430	CHSLD DE HULL	470			46	516
12286704	CLSC-CHSLD DES COLLINES	30	2			32
12416525	CH-CHSLD DE PAPINEAU	134	1			135
12621728	CENTRE HOSPITALIER GATINEAU MEMORIAL	10				10
<b>Total de la région de l'Outaouais (07)</b>		<b>1 177</b>	<b>29</b>		<b>46</b>	<b>1 252</b>
11042793	CENTRE DE SANTE SAINTE-FAMILLE	67	2		21	90
11043098	CENTRE DE SANTE VALLEE-DE-L'OR	155	1		40	196
11043114	LE CLSC ET LE CHSLD LES ESKERS	88	5		24	117
11043353	RESEAU SANTE ET SERVICES SOCIAUX DES AURORES BOREALES	199	11	12	12	234
12777744	CENTRE HOSPITALIER ROUYN-NORANDA	66	9			75
12943486	CENTRE DE SANTE DE TEMISCAMING	14				14
13242870	MAISON PIE XII	75			29	104
<b>Total de la région de l'Abitibi-Témiscamingue (08)</b>		<b>664</b>	<b>28</b>	<b>12</b>	<b>126</b>	<b>830</b>
11042744	CENTRE DE SANTE DES NORD-COTIERS	72	4			76
11042835	CENTRE DE SANTE DE LA MINGANIE	57	3			60
11043262	CLSC - CENTRE DE SANTE DES SEPT RIVIERES	9	1			10
11043429	CLSC ET CENTRE D'HEBERGEMENT DE MANICOUAGAN	58	2		22	82
13160395	CENTRE HOSPITALIER REGIONAL DE SEPT-ILES	95	1			96
13294020	CENTRE DE SANTE DE LA BASSE COTE NORD	28				28
16385478	CENTRE HOSPITALIER REGIONAL BAIE-COMEAU	55				55
<b>Total de la région de la Côte-Nord (09)</b>		<b>374</b>	<b>11</b>		<b>22</b>	<b>407</b>
11042686	CENTRE REGIONAL DE SANTE ET SERVICES SOCIAUX BAIE-JAMES	26	6			32
<b>Total de la région du Nord-du-Québec (10)</b>		<b>26</b>	<b>6</b>			<b>32</b>

Nombre de lits de centres d'hébergement et de soins de longue durée publics, mars 2001						
code de l'établissement	nom de l'établissement	lits d'hébergement permanent	lits d'hébergement temporaire	lits d'hébergement santé mentale	places pavillon d'hébergement	TOTAL
11042843	CLSC ET CHSLD PABOK	60	2		12	74
11043338	CENTRE HOSPITALIER DE GASPE	124	2	20	29	175
11043346	CLSC - CHSLD BAIE-DES-CHALEURS	74	2			76
11043445	CLSC-CHSLD-CH DE LA MRC DENIS-RIVERIN	93	4			97
11850450	CENTRE HOSPITALIER DE L'ARCHIPEL	79	1			80
12455135	CENTRE HOSPITALIER BAIE-DES-CHALEURS	149	2		20	171
13545314	CLSC MALAUZE	20			15	35
13607981	CENTRE HOSPITALIER DE CHANDLER	49	2			51
<b>Total de la région de la Gaspésie - Îles-de-la-Madeleine (11)</b>		<b>648</b>	<b>15</b>	<b>20</b>	<b>76</b>	<b>759</b>
11042678	LES CLSC ET CHSLD DE LA MRC DE LA NOUVELLE-BEAUCE	132	3		27	162
11042728	LES CLSC ET CHSLD DE LA MRC DES ETCHÉMINS	205	2	84	40	331
11042736	LES CLSC ET CHSLD DE LA MRC DE L'ISLET	112	3			115
11042769	LES CLSC ET CHSLD DE LA MRC DE LOTBINIERE	158	2		35	195
11042801	LES CLSC ET CHSLD DE LA MRC DE BELLECHASSE	167	3		58	228
11043056	CRATCA ET CHSLD DE BEAUCE	350	6		57	413
11043106	COMPLEXE DE SANTE ET CLSC PAUL-GILBERT	109	3		38	150
11043155	CHSLD DE L'AMIANTE	220	4		117	341
11043189	LES C.L.S.C. ET C.H.S.L.D. DE LA MRC DE MONTMAGNY	145	6		33	184
11591419	HOTEL-DIEU DE LEVIS	140	1			141
12320248	CENTRE HOSPITALIER DE LA REGION DE L'AMIANTE	119				119
12530259	HOTEL-DIEU DE MONTMAGNY			10		10
23252547	CLSC ET CHSLD DE LA MRC DESJARDINS				32	32
<b>Total de la région de la Chaudière-Appalaches (12)</b>		<b>1 857</b>	<b>33</b>	<b>94</b>	<b>437</b>	<b>2 421</b>
11043700	CLSC-CHSLD DU RUISSEAU-PAPINEAU	280	8			288
12829024	CLSC-CHSLD STE-ROSE DE LAVAL	96				96
14613608	CLSC ET CHSLD DU MARIGOT	196				196
16479552	LES CHSLD LAVAL	193	5		50	248
<b>Total de la région de Laval (13)</b>		<b>765</b>	<b>13</b>		<b>50</b>	<b>828</b>
11043288	CLSC - CHSLD - MEILLEUR	286	2		69	357
11043387	CLSC - CHSLD D'AUTRAY	237			28	265
11043395	CARREFOUR DE LA SANTE ET SERVICES SOCIAUX DE MATAWINIE	76			11	87
11043486	CLSC-CHSLD MONTCALM	209				209
12532743	CENTRE HOSPITALIER LE GARDEUR	20				20
16239592	CENTRE HOSPITALIER REGIONAL DE LANAUDIÈRE	417	4	64		485
<b>Total de la région de Lanaudière (14)</b>		<b>1 245</b>	<b>6</b>	<b>64</b>	<b>108</b>	<b>1 423</b>
11042389	CH ET CENTRE DE READAPTATION ANTOINE-LABELLE	198	2		174	374
11042504	LES C.H.S.L.D. DE LA RIVIERE DU NORD	299	6		12	317
11043544	CLSC-CHSLD DES PAYS-D'EN-HAUT	88	3		5	96
11043551	CLSC-CHSLD DES TROIS VALLEES	111	4			115
11353620	CENTRE HOSPITALIER LAURENTIEN	101	3			104
12704573	LA RESIDENCE DE LACHUTE	52				52
13508718	L'HOPITAL D'ARGENTEUIL	119	12		22	153
16260382	CHSLD DRAPEAU DESCHAMBAULT	368	9		35	412
21491618	LES CHSLD DE LA RIVE ET DE MIRABEL	248	13		23	284
<b>Total de la région des Laurentides (15)</b>		<b>1 584</b>	<b>52</b>		<b>271</b>	<b>1 907</b>
11042702	CHSLD TREFLE D'OR	261	8			269
11042785	CLSC-CHSLD DES PATRIOTES	220	5			225

Nombre de lits de centres d'hébergement et de soins de longue durée publics, mars 2001						
code de l'établissement	nom de l'établissement	lits d'hébergement permanent	lits d'hébergement temporaire	lits d'hébergement santé mentale	places pavillon d'hébergement	TOTAL
11042934	CHSLD DE LA MRC DE CHAMPLAIN	304	9			313
11043122	LES CLSC ET CHSLD CHAMPAGNAT DE LA VALLEE DES FORTS	106	1			107
11043213	LES CLSC ET CHSLD DE LA POMMERAIE	245	4			249
11043643	CHSLD DU LITTORAL	253	4		40	297
11335908	RESEAU SANTE RICHELIEU - YAMASKA	482	10	41	23	556
12399044	CHSLD HORACE-BOIVIN	177	5			182
12412417	HOPITAL BROME-MISSISQUOI-PERKINS	20				20
12497566	CENTRE HOSPITALIER DU COMTE DE HUNTINGDON	53	7			60
12652301	HOPITAL DU HAUT-RICHELIEU	346			18	364
12728937	CHSLD DU BAS-RICHELIEU	236	20			256
12823837	LE REGROUPEMENT DES CHSLD DES TROIS RIVES	326	15		21	362
12840518	CENTRE HOSPITALIER DE GRANBY	124				124
13224969	HOPITAL CHARLES LEMOYNE				38	38
13369665	CENTRE HOSPITALIER REGIONAL DU SUROIT	65			37	102
13397385	HOTEL-DIEU DE SOREL	5				5
13514492	CENTRE D'ACCUEIL D'ACTON VALE	80	1			81
14790513	CENTRE HOSPITALIER PIERRE-BOUCHER	35				35
16432536	CHSLD DE LONGUEUIL	624	6		53	683
17117458	LES CENTRES DU HAUT ST-LAURENT (CHSLD)	316	10			326
18541581	CENTRE HOSPITALIER ANNA-LABERGE	25			16	41
18559997	CENTRE ROUVILLE	209	9			218
21674874	CLSC - CHSLD DES MASKOUTAINS	64			30	94
Total de la région de la Montérégie (16)		4 576	114	41	276	5 007
12730628	CENTRE DE SANTE TULATTAVIK DE L'UNGAVA	10				10
18456327	CENTRE DE SANTE INUULITSIVIK	8				8
Total de la région du Nunavik (17)		18				18
16258899	CONSEIL CRI DE LA SANTE ET DES SERV. SOCIAUX DE LA B.J.	7				7
Total de la région des Terres-Cries-de-la-Baie-James (18)		7				7
Grand total des lits de CHSLD publics		35 221	581	2 858	3 725	42 385
Les informations sont extraites du répertoire des établissements (M02-MICRO), 15 mars 2001						

Nombre de lits de centres d'hébergement et de soins de longue durée privés, mars 2001				
code de l'établissement	nom de l'établissement	lits d'hébergement permanent	lits d'hébergement temporaire	TOTAL
18557082	MANOIR DE CAROLINE INC.	85		85
26406892	FOYER STE-BERNADETTE INC.	24		24
29738762	FOYER ST-CYPRIEN (1993) INC.	46		46
<b>Total de la région du Bas-St-Laurent (01)</b>		<b>155</b>		<b>155</b>
16802621	CONSEIL DES MONTAGNAIS DU LAC ST-JEAN	20		20
23182884	FOYER ST-FRANCOIS INC.	44		44
<b>Total de la région du Saguenay - Lac-Saint-Jean (02)</b>		<b>64</b>		<b>64</b>
11042520	CENTRE HOSPITALIER NOTRE-DAME DU CHEMIN INC.	50		50
12399820	LA CORPORATION NOTRE-DAME DE BON-SECOURS	20		20
12540084	PAVILLON SAINT-DOMINIQUE	152		152
13027073	CENTRE HOSPITALIER ST-SACREMENT LTEE	63		63
13732391	LES SOEURS DE SAINT-FRANCOIS-D'ASSISE	10		10
16802522	CONSEIL DE LA NATION HURONNE WENDAT	12		12
21629399	CENTRE D'HEBERGEMENT SAINT-JOSEPH INC.	30		30
23190218	LE CENTRE D'ACCUEIL NAZARETH INC.	75		75
23561855	HABITATION GRANDE ALLEE	30		30
25457094	HOPITAL STE-MONIQUE INC.	58		58
25477779	FOYER NOTRE-DAME DE FOY INC.	18		18
27451285	JARDINS DU HAUT SAINT-LAURENT (1992) INC.	140		140
27508456	CENTRE D'HEBERGEMENT ST-JEAN-EUDES INC.	64		64
28523587	VIGI SANTE LTEE (1 installation)	100	2	102
28694321	CENTRE HOSPITALIER ST-FRANCOIS INC.	29		29
28876449	MADAME FRANCOISE LEGAULT ET MADAME SUZANNE LEGAULT	9		9
29527793	GROUPE CHAMPLAIN INC. (1 installation)	32		32
<b>Total de la région de Québec (03)</b>		<b>892</b>		<b>894</b>
14650105	CENTRE D'ACCUEIL LES CHUTES INC.	64		64
29490414	FOYER SAINTS-ANGES DE HAM-NORD INC.	38		38
<b>Total de la région de la Mauricie et du Centre-du-Québec (04)</b>		<b>102</b>		<b>102</b>
11042355	MAISON REINE MARIE INC.	48		48
11043775	FOYER DE WATERVILLE	20		20
12752069	CHSLD SHERMONT INC.	60		60
13323050	LA MAISON BLANCHE DE NORTH HATLEY INC.	60		60
13504741	FOYER WALES	222		222
13725031	LES DOMINICAINES DES SAINTS ANGES GARDIENS	50		50
15602550	THE CHRISTIAN BRETHERN CHURCH IN THE PROVINCE OF QUEBEC	98		98
26326991	GESTION SGH INC.	27		27
<b>Total de la région de l'Estrie (05)</b>		<b>585</b>		<b>585</b>
11042280	CENTRE LE CARDINAL INC.	204		204
11042603	GROUPE ROY SANTE INC.	376		376
11043569	ISHTAR INVESTMENTS INC.	80		80
11043601	9023-9807 QUEBEC INC.	42		42
11162781	L'ASSOCIATION MONTREALAISE POUR LES AVEUGLES	59		59
11755501	PROVIDENCE NOTRE-DAME DE LOURDES INC.	162		162
12326849	RESIDENCE ANGELICA	400		400
12366043	C.H.S.L.D. BAYVIEW INC.	128		128
12383907	RESIDENCE BERTHIAUME-DUTREMBLAY	248		248
12470076	CHSLD MARIE-CLARET INC.	78		78
12560710	LES RES. MONTREALAISES DE L'EGLISE UNIE POUR PERS.AGEES	227		227



Nombre de lits de centres d'hébergement et de soins de longue durée privés, mars 2001				
code de l'établissement	nom de l'établissement	lits d'hébergement permanent	lits d'hébergement temporaire	TOTAL
12860912	HOPITAL STE-THERESE INC.	47		47
13000732	LES CEDRES-CENTRE D'ACCUEIL POUR PERSONNES AGEES	22		22
13725726	LA RESIDENCE FULFORD	6		6
14476436	PETITES SOEURS DES PAUVRES	93		93
14783344	CENTRE D'HEBERGEMENT ST-VINCENT-MARIE INC.	66		66
16281347	CHSLD GOUIN INC.	93		93
16331050	RESIDENCE SAINTE-CLAIRE INC.	38		38
16419616	VILLA BELLE RIVE INC.	27		27
17524224	88980 CANADA INC.	23		23
18475830	RESIDENCE RIVE SOLEIL INC.	59		59
21491527	CHATEAU WESTMOUNT INC.	124		124
21491741	MONSIEUR MANUEL FOLLA	139		139
21590914	MANOIR PIERREFONDS INC.	120		120
22683874	MME LYETTE CHEVALIER-GAUTHIER ET M. GUY GAUTHIER	18		18
22755458	132466 CANADA INC.	63		63
24375305	CENTRE D'ACCUEIL HERITAGE INC.	15		15
24396608	MONSIEUR MICHEL ET MADAME MARIANA LAVOIE INC.	25		25
26506667	MADAME MARIE-CLAIRE LAMONTAGNE	24		24
28523587	VIGI SANTE LTEE (6 installations)	646		646
28810679	MONSIEUR L. CHANIOTIS ET MONSIEUR B.S. KACHRA	50		50
29527793	GROUPE CHAMPLAIN INC. (2 installations)	347	10	357
29530060	CHSLD BOURGET INC.	110	2	112
29530078	CHSLD BUSSEY (QUEBEC) INC.	42		42
<b>Total de la région de Montréal-Centre (06)</b>		<b>4 201</b>	<b>12</b>	<b>4 213</b>
28523587	VIGI SANTE LTEE (1 installation)	96		96
29527793	GROUPE CHAMPLAIN INC. (1 installation)	96		96
<b>Total de la région de l'Outaouais (07)</b>		<b>192</b>		<b>192</b>
11043536	LE CHSLD DES PREMIERES NATIONS DU TIMISKAMING	20		20
11043718	9019-2162 QUEBEC INC.	44		44
<b>Total de la région de l'Abitibi-Témiscamingue (08)</b>		<b>64</b>		<b>64</b>
18561191	CENTRE D'ACCUEIL DU LITTORAL INC.	35		35
<b>Total de la région de la Gaspésie - Iles-de-la-Madeleine (11)</b>		<b>35</b>		<b>35</b>
12345690	CH DE L'ASSOMPTION (ST-GEORGES DE BEAUCE) INC.	117		117
13317037	PAVILLON BELLEVUE INC.	50		50
18586941	CENTRE D'ACCUEIL ST-LOUIS INC.	45		45
21710041	VILLA MON DOMAINE INC.	57		57
26370254	CENTRE D'ACCUEIL SAINT-JOSEPH DE LEVIS INC.	157	1	158
28523587	VIGI SANTE LTEE (1 installation)	80		80
<b>Total de la région de la Chaudière-Appalaches (12)</b>		<b>506</b>	<b>1</b>	<b>507</b>
11042413	MADAME HENRIETTE ROY	145		145
11042421	MONSIEUR JEAN-ROBERT GAGNE	67		67
11042439	MONSIEUR REJEAN MATHIEU	43		43
11042892	MONSIEUR REGINALD RATLE	68		68
11043668	L'ORCHIDEE BLANCHE CHSLD INC.	128		128
12693693	CHSLD ST-JUDE INC.	204		204
12825188	RESIDENCE RIVIERA INC.	84		84
13625587	MANOIR ST-PATRICE INC.	132		132
21491477	CENTRE D'HEBERGEMENT ST-FRANCOIS INC.	53		53

Nombre de lits de centres d'hébergement et de soins de longue durée privés, mars 2001				
code de l'établissement	nom de l'établissement	lits d'hébergement permanent	lits d'hébergement temporaire	TOTAL
23237407	PLACEMENTS M.G.O. INC.	50		50
25430422	LES CENTRES GERIATRIQUES LE BEL AGE INC.	66		66
Total de la région de Laval (13)		1 040		1 040
11043791	CHSLD DE LA COTE BOISEE INC.	128		128
11043841	9083-9531 QUEBEC INC.	40		40
12653192	CHSLD HEATHER INC.	76		76
17700444	MONSIEUR REMY LANDRY	16		16
24875981	MADAME GINETTE SIMARD-L'ABBEE	21		21
24992240	MADAME GUYLAINE COMTOIS-LAVOIE	20		20
28523553	C.H.S.L.D. LE CHATEAU INC.	64		64
28523587	VIGI SANTE LTEE (1 installation)	96		96
Total de la région de Lanaudière (14)		461		461
11043692	9040-9764 QUEBEC INC.	147		147
11043692	9040-9764 QUEBEC INC.	2		2
13475215	CHSLD DEUX-MONTAGNES INC.	63	1	64
23154636	MANOIR OKA INC.	34		34
29614468	SOCIETE EN COMMANDITE CENTRE D'ACCUEIL L'ERMITAGE	78		78
Total de la région des Laurentides (15)		324	1	325
11042272	CENTRE D'HEBERGEMENT C.P.L. ARGYLE INC.	105		105
11043163	CHSLD RESIDENCE BOURG-JOLI INC.	24		24
11043577	SOCIETE EN COMMANDITE L'OASIS FORT ST-LOUIS	20		20
11043635	SOCIETE EN COMMANDITE JBLFB	50		50
12464327	CENTRE HOSPITALIER RIVE-SUD INC.	30		30
12498895	CENTRE GERIATRIQUE COURVILLE INC.	32		32
12713160	C.H.S.L.D. JEAN-LOUIS LAPIERRE INC.	64		64
13578448	ACCUEIL DU RIVAGE INC.	36		36
16802704	CONSEIL DES MOHAWKS DE KAHNAWAKE	33		33
18419234	FLORENCE GROULX INC.	50		50
24266926	MANOIR SOLEIL INC.	44		44
24315806	CENTRE D'ACCUEIL ST-LAURENT INC.	32		32
24470528	CONSEIL MOHAWK D'AKWESASNE	30		30
26035105	MONSIEUR DENIS CHARLAND ET MONSIEUR CLAUDE BLANCHARD	38		38
27368703	CENTRE D'ACCUEIL MARCELLE FERRON INC.	175		175
28523587	VIGI SANTE LTEE (2 installations)	154		154
28609360	RESIDENCE SOREL-TRACY INC.	64		64
28639839	2863-9839 QUEBEC INC.	51		51
29527793	GROUPE CHAMPLAIN INC. (2 installations)	153		153
Total de la région de la Montérégie (16)		1 185		1 185
Grand total des lits de CHSLD privés		9 806	14	9 822
Les informations sont extraites du répertoire des établissements (M02-MICRO), 15 mars 2001				

Nombre de lits de centres d'hébergement et de soins de longue durée publics, mars 2000						
code de l'établissement	nom de l'établissement	lits d'hébergement permanent	lits d'hébergement temporaire	lits d'hébergement santé mentale	places pavillon d'hébergement	TOTAL
11042645	CENTRES HOSPITALIER ET D'HEBERGEMENT DE RIVIERE-DU-LOUP	187	8		27	222
11042827	LES CH ET CHSLD DE MATANE	150	2		16	168
11043312	CHSLD ET CLSC DES BASQUES	85	1			86
11043379	RESEAU SANTE KAMOURASKA	216	4			220
11043478	CENTRE MITISSIEN DE SANTE ET DE SERVICES COMMUNAUTAIRES	180			83	263
11043502	RESEAU DE SANTE DU TEMISCOUATA	148	3		24	175
11043619	CENTRE D'HEBERGEMENT ET SERV. COMMUNAUTAIRES L'ESTUAIRE	221	4		27	252
12323150	CENTRE HOSPITALIER D'AMQUI	121			29	150
13620471	CENTRE HOSPITALIER REGIONAL DE RIMOUSKI	30		42	124	196
<b>Total de la région du Bas-St Laurent (01)</b>		<b>1 338</b>	<b>22</b>	<b>42</b>	<b>330</b>	<b>1 732</b>
11042306	LE CHSLD DE CHICOUTIMI	195	5			200
11042652	COMPLEXE HOSPITALIER DE LA SAGAMIE	70			49	119
11042991	CENTRE MARIA-CHAPDELAINE	110	3		48	161
11043007	CENTRE LE JEANNOIS	255	4		14	273
11043411	CH, CHSLD, CLSC CLEOPHAS-CLAVEAU	140	2			142
11043585	CENTRE READAPT. DEF. INTELLECTUELLE SAG.-LAC SAINT-JEAN				75	75
12530275	HOTEL-DIEU DE ROBERVAL	222	4		41	267
13301593	CENTRE HOSPITALIER JONQUIERE	294	5			299
<b>Total de la région du Saguenay - Lac-Saint-Jean (02)</b>		<b>1 286</b>	<b>23</b>		<b>227</b>	<b>1 536</b>
11042371	CENTRE HOSPITALIER UNIVERSITAIRE DE QUEBEC	161				161
11043650	LES CLSC ET CHSLD DE PORTNEUF	344	3			347
11043734	CLSC-CHSLD HAUTE-VILLE-DES-RIVIERES	603	9	71		683
11043767	CLSC-CHSLD BASSE-VILLE-LIMOILLOU-VANIER	683	5		125	813
11888062	CENTRE HOSPITALIER ROBERT-GIFFARD			823		823
12328514	HOPITAL SAINTE-ANNE-DE-BEAUPRE	148	2			150
12409991	SAINT BRIGID'S HOME INC.	162				162
12648408	L'HOPITAL JEFFERY HALE	96	8			104
12691408	CENTRE HOSPITALIER ST-JOSEPH DE LA MALBAIE	136	1			137
13111232	CORPORATION DU CENTRE HOSPITALIER CHAUVEAU	130	8		66	204
13163092	CENTRE HOSPITALIER AFFILIE UNIVERSITAIRE DE QUEBEC	671	4			675
13311360	CENTRE HOSPITALIER DE CHARLEVOIX	237	2		12	251
13623616	HOPITAL LAVAL	20				20
16480329	CLSC LA SOURCE	91				91
23252844	CLSC ORLEANS				68	68
<b>Total de la région de Québec (03)</b>		<b>3 482</b>	<b>42</b>	<b>894</b>	<b>271</b>	<b>4 689</b>
11042348	CHSLD LE TRIFLUVIEN	478	6		18	502
11042470	CHSLD ERMITAGE DE LA MRC D'ARTHABASKA	307	4		81	392
11042876	CHSLD DU CENTRE MAURICIE	429	6		18	453
11042884	LE CLSC ET LE CHSLD LES BLES D'OR	115	2		27	144
11043064	REGROUPEMENT CLOUTIER-DU RIVAGE	176	3		102	281
11043130	CARREFOUR DE SANTE ET SERV. SOC. DE LA SAINT-MAURICE	80	2			82
11043171	REGROUPEMENT SANTE ET SERVICES SOCIAUX MRC MASKINONGE	167	3			170
11043197	CENTRE HOSPITALIER DU CENTRE-DE-LA-MAURICIE			75	162	237
11043254	CHSLD COEUR-DU-QUEBEC	411	1		53	465
11043320	COMPLEXE SANTE ET SERVICES SOCIAUX NICOLET-YAMASKA	205	3			208
12503579	HOPITAL STE-CROIX	58	5			63
12694089	HOPITAL ST-JULIEN	27		515	26	568
13360060	CLSC-CHSLD DE L'ERABLE	131			15	146
21491600	CHSLD REGROUPEMENT MEKINAC - DES CHENAUX	187	4		14	205

Nombre de lits de centres d'hébergement et de soins de longue durée publics, mars 2000						
code de l'établissement	nom de l'établissement	lits d'hébergement permanent	lits d'hébergement temporaire	lits d'hébergement santé mentale	places pavillon d'hébergement	TOTAL
Total de la région de la Mauricie et du Centre-du-Québec (04)		2 771	39	590	516	3 916
11042926	CLSC - CHSLD DU HAUT-ST-FRANCOIS	106	2		39	147
11042942	LES CLSC, CH ET CHSLD DE LA MRC D'ASBESTOS	79	2			81
11042959	CARREFOUR SANTE ET SERVICES SOCIAUX VAL SAINT-FRANCOIS	141	3			144
11042967	CENTRE D'HEBERGEMENT ET SOINS DE LONGUE DUREE ESTRIADE	440	3		124	567
11042975	CARREFOUR SANTE ET SERV.SOC. CLSC ET CHSLD DE COATICOOK	97	2			99
11043593	CLSC-CENTRE HOSPITALIER ET D'HEBERGEMENT MEMPHREMAGOG	132	8		18	158
11043759	CARREFOUR SANTE DU GRANIT (CH-CHSLD-CLSC)	180	1		15	196
13818596	INSTITUT UNIVERSITAIRE DE GERIATRIE DE SHERBROOKE	411	3			414
Total de la région de l'Estrie (05)		1 586	24		196	1 806
11042215	HOPITAL LOUIS-H. LAFONTAINE			606	360	966
11042447	LES CHSLD DU PLATEAU MONT-ROYAL	377	8			385
11042553	CHSLD CHAMPLAIN - MANOIR DE VERDUN	410	6			416
11042587	CENTRE HOSPITALIER ANGRIGNON	172	1			173
11042918	CENTRE HOSPITALIER DE L'UNIVERSITE DE MONTREAL	293			127	420
11043494	CHSLD LUCILLE-TEASDALE	492	8			500
11084464	CENTRE DE SOINS PROLONGES GRACE DART	381				381
11281516	HOPITAL GENERAL DU LAKESHORE	30				30
12286761	LES CHSLD LACHINE, NAZAIRE-PICHE ET FOYER DORVAL	417	11			428
12300570	CHSLD-CLSC SAINT-LAURENT	154				154
12387692	INSTITUT CANADIEN-POLONAIS DU BIEN-ETRE INC.	126				126
12388062	C.H.S.L.D. BIERMANS-TRIEST	467	8			475
12400685	CHSLD CENTRE-VILLE DE MONTREAL	410	12		28	450
12420774	HOPITAL SANTA CABRINI	138	3			141
12475976	HOPITAL DU SACRE-COEUR DE MONTREAL	35			29	64
12490959	CENTRE HOSPITALIER RICHARDSON	125				125
12599213	CENTRE UNIVERSITAIRE DE SANTE MCGILL	171	2			173
12599312	CENTRE HOSPITALIER SAINT-MICHEL	190	2			192
12599411	LES CHSLD DE MON QUARTIER	490	5			495
12600698	CENTRE HOSPITALIER FLEURY	25				25
12655155	RESIDENCES MANCE-DECARY (C.H.S.L.D.)	577	3			580
12683090	HOPITAL JEAN-TALON	58				58
12685608	L'HOPITAL GENERAL JUIF SIR MORTIMER B. DAVIS	100				100
12691234	CENTRE HOSPITALIER DE LACHINE	143				143
12691564	CHSLD CLSC BORDEAUX-CARTIERVILLE	128	12			140
12694659	L'HOPITAL SAINTE-JUSTINE	50				50
12745725	CENTRE HOSPITALIER DE ST. MARY	65				65
12753125	HOPITAL NOTRE-DAME DE LA MERCI INC.	409	10			419
12760534	CENTRE HOSPITALIER JACQUES-VIGER	408	4			412
12806592	HOPITAL RIVIERE-DES-PRAIRIES			374	20	394
12892303	L'HOPITAL CHINOIS DE MONTREAL (1963)	128				128
12934659	HOPITAL MAISONNEUVE-ROSEMONT	183			138	321
13026927	FOYER ROUSSELOT	157				157
13111828	LES FOYERS PRESBYTERIENS DE ST-ANDREW INC.	70				70
13146477	CORPORATION DU CENTRE HOSPITALIER GERIATRIQUE MAIMONIDE	387				387
13311725	CENTRE D'ACCUEIL JUIF	159	1			160
13414669	CENTRE D'ACCUEIL ST-MARGARET	96				96
13469796	HOPITAL MONT-SINAI	57				57
13504584	CENTRE D'ACCUEIL FATHER DOWD - FATHER DOWD HOME	128	6			134
13560404	CHSLD LES HAVRES	284	6			290

Nombre de lits de centres d'hébergement et de soins de longue durée publics, mars 2000						
code de l'établissement	nom de l'établissement	lits d'hébergement permanent	lits d'hébergement temporaire	lits d'hébergement santé mentale	places pavillon d'hébergement	TOTAL
13571245	CLSC MONTREAL-NORD	126	3			129
13597158	MANOIR CARTIERVILLE	283	2			285
13639307	CLSC - CHSLD DE ROSEMONT	221				221
13727060	HOPITAL DOUGLAS			192	59	251
13793781	CENTRE HOSPITALIER JUIF DE L'ESPERANCE	159	1			160
13793906	CENTRE D'ACCUEIL LA SALLE	198	4			202
14766323	CLSC-CHSLD POINTE-AUX-TREMBLES/MONTREAL-EST	73	4		38	115
15103641	RESIDENCE YVON-BRUNET	191				191
15103666	INSTITUT UNIVERSITAIRE DE GERIATRIE DE MONTREAL	377	2			379
15213218	LE MINISTERE DES AFFAIRES DES ANCIENS COMBATTANTS	520		136	34	690
16272635	CHSLD EMILIE-GAMELIN, ARMAND-LAVERGNE	335		38		373
16432502	LES RESIDENCES LAURENDEAU, LEGARE, LOUVAIN	555	5			560
16434771	CENTRE D'ACCUEIL DENIS-BENJAMIN VIGER	125				125
16460925	CENTRE D'ACCUEIL LOUIS RIEL	100				100
18406736	CENTRE D'ACCUEIL REAL MOREL	148				148
<b>Total de la région de Montréal-Centre (06)</b>		<b>11 901</b>	<b>129</b>	<b>1 346</b>	<b>833</b>	<b>14 209</b>
11043023	LE CLSC, LE CHSLD ET LE CENTRE HOSPITALIER DU PONTIAC	122				122
11043031	CLSC-CHSLD DE LA PETITE-NATION	94	2			96
11043049	CLSC ET CHSLD GRANDE-RIVIERE	73	2			75
11043239	CLSC ET CHSLD DE GATINEAU	97	3			100
11043460	CENTRE HOSPITALIER DES VALLEES DE L'OUTAOUAIS	50	15			65
11043510	CLSC-CH-CHSLD DES FORESTIERS	97	4			101
11980430	CHSLD DE HULL	470			46	516
12286704	CLSC-CHSLD DES COLLINES	30	2			32
12416525	CH-CHSLD DE PAPINEAU	134	1			135
12621728	CENTRE HOSPITALIER GATINEAU MEMORIAL	10				10
<b>Total de la région de l'Outaouais (07)</b>		<b>1 177</b>	<b>29</b>		<b>46</b>	<b>1 252</b>
11042793	CENTRE DE SANTE SAINTE-FAMILLE	67	2		21	90
11043098	CENTRE DE SANTE VALLEE-DE-L'OR	155	1		40	196
11043114	LE CLSC ET LE CHSLD LES ESKERS	88	5		24	117
11043353	RESEAU SANTE ET SERVICES SOCIAUX DES AURORES BOREALES	199	10	13	12	234
12777744	CENTRE HOSPITALIER ROUYN-NORANDA	66	9			75
12943486	CENTRE DE SANTE DE TEMISCAMING	14				14
13242870	MAISON PIE XII	75			29	104
<b>Total de la région de l'Abitibi-Témiscamingue (08)</b>		<b>664</b>	<b>27</b>	<b>13</b>	<b>126</b>	<b>830</b>
11042744	CENTRE DE SANTE DES NORD-COTIERS	72	4			76
11042835	CENTRE DE SANTE DE LA MINGANIE	60	3			63
11043262	CLSC - CENTRE DE SANTE DES SEPT RIVIERES	9	1			10
11043429	CLSC ET CENTRE D'HEBERGEMENT DE MANICOUAGAN	58	2		22	82
13160395	CENTRE HOSPITALIER REGIONAL DE SEPT-ILES	95				95
13294020	CENTRE DE SANTE DE LA BASSE COTE NORD	28				28
16385478	CENTRE HOSPITALIER REGIONAL BAIE-COMEAU	55				55
<b>Total de la région de la Côte-Nord (09)</b>		<b>377</b>	<b>10</b>		<b>22</b>	<b>409</b>
11042686	CENTRE REGIONAL DE SANTE ET SERVICES SOCIAUX BAIE-JAMES	26	6			32
<b>Total de la région du Nord-du-Québec (10)</b>		<b>26</b>	<b>6</b>			<b>32</b>
11042843	CLSC ET CHSLD PABOK	60	2		12	74
11043338	CENTRE HOSPITALIER DE GASPE	124	2	20	29	175

Nombre de lits de centres d'hébergement et de soins de longue durée publics, mars 2000						
code de l'établissement	nom de l'établissement	lits d'hébergement permanent	lits d'hébergement temporaire	lits d'hébergement santé mentale	places pavillon d'hébergement	TOTAL
11043346	CLSC - CHSLD BAIE-DES-CHALEURS	74	2		25	101
11043445	CLSC-CHSLD-CH DE LA MRC DENIS-RIVERIN	93	4			97
11850450	CENTRE HOSPITALIER DE L'ARCHIPEL	79	1			80
12455135	CENTRE HOSPITALIER BAIE-DES-CHALEURS	149	2		20	171
13545314	CLSC MALAUZE	20			15	35
13607981	CENTRE HOSPITALIER DE CHANDLER	49	2			51
<b>Total de la région de la Gaspésie - Îles-de-la Madeleine (11)</b>		<b>648</b>	<b>15</b>	<b>20</b>	<b>101</b>	<b>784</b>
11042678	LES CLSC ET CHSLD DE LA MRC DE LA NOUVELLE-BEAUCE	179	2		39	220
11042728	LES CLSC ET CHSLD DE LA MRC DES ETCHÉMINES	205	2	84	40	331
11042736	LES CLSC ET CHSLD DE LA MRC DE L'ISLET	177	2			179
11042769	LES CLSC ET CHSLD DE LA MRC DE LOTBINIÈRE	196	2		49	247
11042801	LES CLSC ET CHSLD DE LA MRC DE BELLECHASSE	195	3		74	272
11043056	CRATCA ET CHSLD DE BEAUCÉ	350	6		57	413
11043106	COMPLEXE DE SANTÉ ET CLSC PAUL-GILBERT	109	3		38	150
11043155	CHSLD DE L'AMIANTE	220	4		143	367
11043189	LES C.L.S.C. ET C.H.S.L.D. DE LA MRC DE MONTMAGNY	188	2		33	223
11591419	HÔTEL-DIEU DE LEVIS	140	1			141
12320248	CENTRE HOSPITALIER DE LA RÉGION DE L'AMIANTE	119				119
12530259	HÔTEL-DIEU DE MONTMAGNY	25				25
23252547	CLSC ET CHSLD DE LA MRC DES JARDINS				32	32
<b>Total de la région de la Chaudière-Appalaches (12)</b>		<b>2 103</b>	<b>27</b>	<b>84</b>	<b>505</b>	<b>2 719</b>
11043700	CLSC-CHSLD DU RUISSEAU-PAPINEAU	280	8			288
12829024	CLSC-CHSLD STE-ROSE DE LAVAL	50				50
14613608	CLSC ET CHSLD DU MARIGOT	100				100
16479552	LES CHSLD LAVAL	193	5		50	248
<b>Total de la région de Laval (13)</b>		<b>623</b>	<b>13</b>		<b>50</b>	<b>686</b>
11043288	CLSC - CHSLD - MEILLEUR	286	2		69	357
11043387	CLSC - CHSLD D'AUTRAY	237			28	265
11043395	CARREFOUR DE LA SANTÉ ET SERVICES SOCIAUX DE MATAWINIE	76			11	87
11043486	CLSC-CHSLD MONTCALM	209				209
12532743	CENTRE HOSPITALIER LE GARDEUR	20				20
16239592	CENTRE HOSPITALIER RÉGIONAL DE LANAUDIÈRE	417	4	64		485
<b>Total de la région de Lanaudière (14)</b>		<b>1 245</b>	<b>6</b>	<b>64</b>	<b>108</b>	<b>1 423</b>
11042389	CH ET CENTRE DE READAPTATION ANTOINE-LABELLE	96			118	214
11042504	LES C.H.S.L.D. DE LA RIVIÈRE DU NORD	299	6		12	317
11043544	CLSC-CHSLD DES PAYS-D'EN-HAUT	89	2		5	96
11043551	CLSC-CHSLD DES TROIS VALLÉES	111	4			115
11353620	CENTRE HOSPITALIER LAURENTIEN	101	3			104
12704573	LA RÉSIDENCE DE LACHUTE	52				52
13508718	L'HÔPITAL D'ARGENTEUIL	119	2		22	143
16260382	CHSLD DRAPEAU DESCHAMBAULT	368	9		35	412
21491618	LES CHSLD DE LA RIVE ET DE MIRABEL	248	13		23	284
21491709	LES CHSLD SAINTÉ-ANNE ET COMÉ CARTIER	103	1		56	160
<b>Total de la région des Laurentides (15)</b>		<b>1 586</b>	<b>40</b>		<b>271</b>	<b>1 897</b>
11042702	CHSLD TREFLE D'OR	261	8			269
11042785	C.L.S.C./C.H.S.L.D. DE LA VALLÉE DU RICHELIEU	220	5			225
11042934	CHSLD DE LA MRC DE CHAMPLAIN	304	9			313

Nombre de lits de centres d'hébergement et de soins de longue durée publics, mars 2000						
code de l'établissement	nom de l'établissement	lits d'hébergement permanent	lits d'hébergement temporaire	lits d'hébergement santé mentale	places pavillon d'hébergement	TOTAL
11043122	LES CLSC ET CHSLD CHAMPAGNAT DE LA VALLEE DES FORTS	106	1			107
11043213	LES CLSC ET CHSLD DE LA POMMERAIE	245	4			249
11043643	CHSLD DU LITTORAL	253	4		40	297
11335908	RESEAU SANTE RICHELIEU - YAMASKA	482	10	41	23	556
12399044	CHSLD HORACE-BOIVIN	177	5			182
12412417	HOPITAL BROME-MISSISQUOI-PERKINS	20				20
12497566	CENTRE HOSPITALIER DU COMTE DE HUNTINGDON	53	7			60
12652301	HOPITAL DU HAUT-RICHELIEU	346			18	364
12728937	CHSLD DU BAS-RICHELIEU	236	20			256
12823837	LE REGROUPEMENT DES CHSLD DES TROIS RIVES	326	15		21	362
12840518	CENTRE HOSPITALIER DE GRANBY	124				124
13224969	HOPITAL CHARLES LEMOYNE				38	38
13369665	CENTRE HOSPITALIER REGIONAL DU SUROIT	65			37	102
13397385	HOTEL-DIEU DE SOREL	5				5
13514492	CENTRE D'ACCUEIL D'ACTON VALE	80	1			81
14790513	CENTRE HOSPITALIER PIERRE-BOUCHER	35				35
16432536	CHSLD DE LONGUEUIL	538	6		53	597
17117458	LES CENTRES DU HAUT ST-LAURENT (CHSLD)	305	9			314
18541581	CENTRE HOSPITALIER ANNA-LABERGE	25			16	41
18559997	CENTRE ROUVILLE	209	9			218
21674874	CLSC - CHSLD DES MASKOUTAINS	64			30	94
Total de la région de la Montérégie (16)		4 479	113	41	276	4 909
12730628	CENTRE DE SANTE TULATTAVIK DE L'UNGAVA	10				10
18456327	CENTRE DE SANTE INUULITSIVIK	8				8
Total de la région du Nunavik (17)		18				18
16258899	CONSEIL CRI DE LA SANTE ET DES SERV. SOCIAUX DE LA B.J.	7				7
Total de la région des Terres-Cries-de-la-Baie-James (18)		7				7
Grand total des lits de CHSLD publics		35 317	565	3 094	3 878	42 854
Les informations sont extraites du Répertoire des établissements (M02-MICRO), 31 mars 2000						

Nombre de lits de centres d'hébergement et de soins de longue durée privés, mars 2000					
code de l'établissement	nom de l'établissement	lits d'hébergement permanent	lits d'hébergement temporaire	TOTAL	
18557082	MANOIR DE CAROLINE INC.	85		85	
26406892	FOYER STE-BERNADETTE INC.	24		24	
29738762	FOYER ST-CYPRIEN (1993) INC.	46		46	
Total de la région du Bas-St Laurent (01)		155		155	
16802621	CONSEIL DES MONTAGNAIS DU LAC ST-JEAN	20		20	
23182884	FOYER ST-FRANCOIS INC.	44		44	
Total de la région du Saguenay - Lac-Saint-Jean (02)		64		64	
11042520	CENTRE HOSPITALIER NOTRE-DAME DU CHEMIN INC.	50		50	
12399820	LA CORPORATION NOTRE-DAME DE BON-SECOURS	20		20	
12540084	PAVILLON SAINT-DOMINIQUE	152		152	
13027073	CENTRE HOSPITALIER ST-SACREMENT LTEE	63		63	
13732391	LES SOEURS DE SAINT-FRANCOIS-D'ASSISE	10		10	
16802522	CONSEIL DE LA NATION HURONNE WENDAT	9		9	
21629399	CENTRE D'HEBERGEMENT SAINT-JOSEPH INC.	30		30	
23190218	LE CENTRE D'ACCUEIL NAZARETH INC.	75		75	
23561855	HABITATION GRANDE ALLEE	30		30	
25457094	HOPITAL STE-MONIQUE INC.	58		58	
25477779	FOYER NOTRE-DAME DE FOY INC.	18		18	
27451285	JARDINS DU HAUT SAINT-LAURENT (1992) INC.	140		140	
27508456	CENTRE D'HEBERGEMENT ST-JEAN-EUDES INC.	64		64	
28523587	VIGI SANTE LTEE (1 installation)	100	2	102	
28694321	CENTRE HOSPITALIER ST-FRANCOIS INC.	29		29	
28876449	MADAME FRANCOISE LEGAULT ET MADAME SUZANNE LEGAULT	9		9	
29527793	GROUPE CHAMPLAIN INC. (1 installation)	32		32	
Total de la région de Québec (03)		889	2	891	
14650105	CENTRE D'ACCUEIL LES CHUTES INC.	64		64	
29490414	FOYER SAINTS-ANGES DE HAM-NORD INC.	38		38	
Total de la région de la Mauricie et du Centre-du-Québec (04)		102		102	
11042355	MAISON REINE MARIE INC.	48		48	
11043775	FOYER DE WATERVILLE	20		20	
12752069	CHSLD SHERMONT INC.	68		68	
13323050	LA MAISON BLANCHE DE NORTH HATLEY INC.	60		60	
13504741	FOYER WALES	222		222	
13725031	LES DOMINICAINES DES SAINTS ANGES GARDIENS	50		50	
15602550	THE CHRISTIAN BRETHERN CHURCH IN THE PROVINCE OF QUEBEC	98		98	
26326991	GESTION SGH INC.	27		27	
Total de la région de l'Estrie (05)		593		593	
11042280	CENTRE LE CARDINAL INC.	204		204	
11042603	GROUPE ROY SANTE INC.	376		376	
11043569	ISHTAR INVESTMENTS INC.	80		80	
11043601	9023-9807 QUÉBEC INC.	42		42	
11162781	L'ASSOCIATION MONTREALAISE POUR LES AVEUGLES	59		59	
11755501	PROVIDENCE NOTRE-DAME DE LOURDES INC.	162		162	
12326849	RESIDENCE ANGELICA	400		400	
12366043	C.H.S.L.D. BAYVIEW INC.	128		128	
12383907	RESIDENCE BERTHIAUME-DUTREMBLAY	248		248	
12470076	CHSLD MARIE-CLARET INC.	78		78	



Nombre de lits de centres d'hébergement et de soins de longue durée privés, mars 2000				
code de l'établissement	nom de l'établissement	lits d'hébergement permanent	lits d'hébergement temporaire	TOTAL
12560710	LES RES. MONTREALAISES DE L'EGLISE UNIE POUR PERS.AGEES	227		227
12860912	HOPITAL STE-THERESE INC.	47		47
13000732	LES CEDRES-CENTRE D'ACCUEIL POUR PERSONNES AGEES	22		22
13725726	LA RESIDENCE FULFORD	6		6
14476436	PETITES SOEURS DES PAUVRES	93		93
14783344	CENTRE D'HEBERGEMENT ST-VINCENT-MARIE INC.	66		66
16281347	CHSLD GOUIN INC.	93		93
16331050	RESIDENCE SAINTE-CLAIRE INC.	38		38
16339392	HOPITAL ST-DENIS (1980) INC.	19		19
16419616	VILLA BELLE RIVE INC.	27		27
17524224	88980 CANADA INC.	23		23
18475830	RESIDENCE RIVE SOLEIL INC.	59		59
21491527	CHATEAU WESTMOUNT INC.	124		124
21491741	MONSIEUR MANUEL FOLLA	50		50
21590914	MANOIR PIERREFONDS INC.	120		120
22683874	MME LYETTE CHEVALIER-GAUTHIER ET M. GUY GAUTHIER	18		18
22755458	132466 CANADA INC.	63		63
24375305	CENTRE D'ACCUEIL HERITAGE INC.	15		15
24396608	MONSIEUR MICHEL ET MADAME MARIANA LAVOIE INC.	25		25
26506667	MADAME MARIE-CLAIRE LAMONTAGNE	24		24
28523587	VIGI SANTE LTEE (6 installations)	646		646
28810679	MONSIEUR L. CHANIOTIS ET MONSIEUR B.S. KACHRA	50		50
29527793	GROUPE CHAMPLAIN INC. (2 installations)	328	10	338
29530060	CHSLD BOURGET INC.	110	2	112
29530078	CHSLD BUSSEY (QUEBEC) INC.	42		42
<b>Total de la région de Montréal-Centre (06)</b>		<b>4 112</b>	<b>12</b>	<b>4 124</b>
28523587	VIGI SANTE LTEE (1 installation)	96		96
29527793	GROUPE CHAMPLAIN INC. (2 installations)	96		96
<b>Total de la région de l'Outaouais (07)</b>		<b>192</b>		<b>192</b>
11043536	LE CHSLD DES PREMIERES NATIONS DU TIMISKAMING	12		12
11043718	9019-2162 QUEBEC INC.	44		44
<b>Total de la région de l'Abitibi-Témiscamingue (08)</b>		<b>56</b>		<b>56</b>
18561191	CENTRE D'ACCUEIL DU LITTORAL INC.	35		35
<b>Total de la région de la Gaspésie - Îles-de-la Madeleine (11)</b>		<b>35</b>		<b>35</b>
12345690	CH DE L'ASSOMPTION (ST-GEORGES DE BEAUCE) INC.	117		117
13317037	PAVILLON BELLEVUE INC.	50		50
18586941	CENTRE D'ACCUEIL ST-LOUIS INC.	45		45
21710041	VILLA MON DOMAINE INC.	57		57
26370254	CENTRE D'ACCUEIL SAINT-JOSEPH DE LEVIS INC.	157	1	158
28523587	VIGI SANTE LTEE (1 installation)	80		80
<b>Total de la région de la Chaudière-Appalaches (12)</b>		<b>506</b>	<b>1</b>	<b>507</b>
11042413	MADAME HENRIETTE ROY	145		145
11042421	MONSIEUR JEAN-ROBERT GAGNE	67		67
11042439	MONSIEUR REJEAN MATHIEU	43		43
11042892	MONSIEUR REGINALD RATLE	68		68
11043668	L'ORCHIDEE BLANCHE CHSLD INC.	128		128
12693693	CHSLD ST-JUDE INC.	204		204

Nombre de lits de centres d'hébergement et de soins de longue durée privés, mars 2000				
code de l'établissement	nom de l'établissement	lits d'hébergement permanent	lits d'hébergement temporaire	TOTAL
12825188	RESIDENCE RIVIERA INC.	84		84
13625587	MANOIR ST-PATRICE INC.	132		132
21491477	CENTRE D'HEBERGEMENT ST-FRANCOIS INC.	53		53
23237407	PLACEMENTS M.G.O. INC.	50		50
25430422	LES CENTRES GERIATRIQUES LE BEL AGE INC.	66		66
Total de la région de Laval (13)		1 040		1 040
11043783	MONSIEUR PAUL ARBEC	40		40
11043791	CHSLD DE LA COTE BOISEE INC.	128		128
12653192	CHSLD HEATHER INC.	76		76
14597280	SOEURS DES SAINTS-COEURS DE JESUS ET DE MARIE	38		38
17700444	MONSIEUR REMY LANDRY	16		16
24992240	MADAME GUYLAINE COMTOIS-LAVOIE	20		20
28523553	CENTRE HOSPITALIER LE CHATEAU DE BERTHIER INC.	41		41
28523587	VIGI SANTE LTEE (1 installation)	96		96
Total de la région de Lanaudière (14)		455		455
11043692	9040-9764 QUEBEC INC.	147	2	149
13475215	CHSLD DEUX-MONTAGNES INC.	63	1	64
23154636	MANOIR OKA INC.	34		34
29614468	SOCIETE EN COMMANDITE CENTRE D'ACCUEIL L'ERMITAGE	78		78
Total de la région des Laurentides (15)		322	3	325
11042272	CENTRE D'HEBERGEMENT C.P.L. ARGYLE INC.	105		105
11043163	CHSLD RESIDENCE BOURG-JOLI INC.	24		24
11043577	SOCIETE EN COMMANDITE L'OASIS FORT ST-LOUIS	20		20
11043635	SOCIETE EN COMMANDITE JBLFB	50		50
12464327	CENTRE HOSPITALIER RIVE-SUD INC.	30		30
12498895	CENTRE GERIATRIQUE COURVILLE INC.	32		32
12713160	FOYER NOTRE-DAME DE LAPRAIRIE INC.	64		64
13578448	ACCUEIL DU RIVAGE INC.	36		36
16802704	CONSEIL DES MOHAWKS DE KAHNAWAKE	33		33
18419234	FLORENCE GROULX INC.	50		50
24266926	MANOIR SOLEIL INC.	44		44
24315806	CENTRE D'ACCUEIL ST-LAURENT INC.	32		32
24399784	FOYER FAMILIAL ST-AIME (1986) INC.	65		65
24470528	CONSEIL MOHAWK D'AKWESASNE	30		30
26035105	MONSIEUR DENIS CHARLAND ET MONSIEUR CLAUDE BLANCHARD	38		38
26294793	RESIDENCE GAUCHER-HEROUX INC.	29		29
27368703	CENTRE D'ACCUEIL MARCELLE FERRON INC.	175		175
28523587	VIGI SANTE LTEE (2 installations)	154		154
28609360	RESIDENCE SOREL-TRACY INC.	64		64
28639839	2863-9839 QUEBEC INC.	51		51
29527793	GROUPE CHAMPLAIN INC. (2 installations)	153		153
Total de la région de la Montérégie (16)		1 279		1 279
Grand total des lits de CHSLD privés		9 800	18	9 818
Les informations sont extraites du Répertoire des établissements (M02-MICRO), 31 mars 2000				

Nombre de lits de centres d'hébergement et de soins de longue durée publics, mars 1999						
code de l'établissement	nom de l'établissement	lits d'hébergement permanent	lits d'hébergement temporaire	lits d'héberg. perm. santé mentale	places pavillon d'hébergement	TOTAL
11042645	CENTRES HOSPITALIER ET D'HEBERGEMENT DE RIVIERE-DU-LOUP	187	8		27	222
11042827	LES CH ET CHSLD DE MATANE	150	2		16	168
11043312	CHSLD ET CLSC DES BASQUES	85	1			86
11043379	RESEAU SANTE KAMOURASKA	216	4			220
11043478	CENTRE MITISSIEN DE SANTE ET DE SERVICES COMMUNAUTAIRES	180			83	263
11043502	RESEAU DE SANTE DU TEMISCOUATA	148	3		24	175
11043619	CENTRE D'HEBERGEMENT ET SERV. COMMUNAUTAIRES L'ESTUAIRE	221	4		27	252
12323150	CENTRE HOSPITALIER D'AMQUI	150			29	179
13620471	CENTRE HOSPITALIER REGIONAL DE RIMOUSKI	30		42	124	196
<b>Total de la région du Bas-Saint-Laurent (01)</b>		<b>1 367</b>	<b>22</b>	<b>42</b>	<b>330</b>	<b>1 761</b>
11042306	LE CHSLD DE CHICOUTIMI	195	5			200
11042652	COMPLEXE HOSPITALIER DE LA SAGAMIE	70			49	119
11042991	CENTRE MARIA-CHAPDELAINE	110	3		48	161
11043007	CENTRE LE JEANNOIS	255	4		14	273
11043411	CH, CHSLD, CLSC CLEOPHAS-CLAVEAU	140	2			142
11043585	CENTRE READAPT. DEF. INTELLECTUELLE SAG.-LAC SAINT-JEAN				75	75
12530275	HOTEL-DIEU DE ROBERVAL	222	4		41	267
13301593	CENTRE HOSPITALIER JONQUIERE	294	5			299
<b>Total de la région du Saguenay - Lac-Saint-Jean (02)</b>		<b>1 286</b>	<b>23</b>		<b>227</b>	<b>1 536</b>
11042371	CENTRE HOSPITALIER UNIVERSITAIRE DE QUEBEC	161				161
11043148	LE REGROUPEMENT DES CHSLD CHRIST-ROI	694	9			703
11043650	LES CLSC ET CHSLD DE PORTNEUF	344	3			347
11888062	CENTRE HOSPITALIER ROBERT-GIFFARD			823		823
12328514	HOPITAL SAINTE-ANNE-DE-BEAUPRE	148	2			150
12409991	SAINT BRIGID'S HOME INC.	162				162
12648408	L'HOPITAL JEFFERY HALE	96	8			104
12691408	CENTRE HOSPITALIER ST-JOSEPH DE LA MALBAIE	136	1			137
12893749	CENTRE HEBERGEMENT NOTRE-DAME-DE-LOURDES ET ST-CHARLES	319	5		161	485
13111232	CORPORATION DU CENTRE HOSPITALIER CHAUVEAU	130	8		66	204
13163092	CENTRE HOSPITALIER AFFILIE UNIVERSITAIRE DE QUEBEC	671	4			675
13311360	CENTRE HOSPITALIER DE CHARLEVOIX	237	2		12	251
13623616	HOPITAL LAVAL	20				20
13726971	HOPITAL GENERAL DE QUEBEC	364				364
13727086	HOTEL-DIEU DU SACRE-COEUR DE JESUS DE QUEBEC			71		71
23252844	CLSC ORLEANS				32	32
<b>Total de la région de Québec (03)</b>		<b>3 482</b>	<b>42</b>	<b>894</b>	<b>271</b>	<b>4 689</b>
11042348	CHSLD LE TRIFLUVIEN	478	6		18	502
11042470	CHSLD DE LA MRC D'ARTHABASKA	307	4		81	392
11042876	CHSLD DU CENTRE MAURICIE	429	6		18	453
11042884	LE CLSC ET LE CHSLD LES BLES D'OR	115	2		27	144
11043064	REGROUPEMENT CLOUTIER-DU RIVAGE	176	3		102	281
11043130	CARREFOUR DE SANTE ET SERV. SOC. DE LA SAINT-MAURICE	80	2			82
11043171	REGROUPEMENT SANTE ET SERVICES SOCIAUX MRC MASKINONGE	167	3			170
11043197	CENTRE HOSPITALIER DU CENTRE-DE-LA-MAURICIE			75	162	237
11043254	CHSLD COEUR-DU-QUEBEC	411	1		53	465
11043320	COMPLEXE SANTE ET SERVICES SOCIAUX NICOLET-YAMASKA	205	3			208
12503579	HOPITAL STE-CROIX	58	5			63
12694089	HOPITAL ST-JULIEN	27		515	26	568
13360060	CLSC-CHSLD DE L'ERABLE	131			15	146
21491600	CHSLD REGROUPEMENT MEKINAC - DES CHENAUX	187	4		14	205

Nombre de lits de centres d'hébergement et de soins de longue durée publics, mars 1999						
code de l'établissement	nom de l'établissement	lits d'hébergement permanent	lits d'hébergement temporaire	lits d'héberg. perm. santé mentale	places pavillon d'hébergement	TOTAL
<b>Total de la région de la Mauricie et du Centre-du-Québec (04)</b>		<b>2 771</b>	<b>39</b>	<b>590</b>	<b>516</b>	<b>3 916</b>
11042926	CLSC - CHSLD DU HAUT-ST-FRANCOIS	106	2		39	147
11042942	LES CLSC, CH ET CHSLD DE LA MRC D'ASBESTOS	79	2			81
11042959	CARREFOUR SANTE ET SERVICES SOCIAUX VAL SAINT-FRANCOIS	141	3			144
11042967	CENTRE D'HEBERGEMENT ET SOINS DE LONGUE DUREE ESTRIADE	440	4		124	568
11042975	CARREFOUR SANTE ET SERV.SOC. CLSC ET CHSLD DE COATICOOK	97	2			99
11043593	CLSC-CENTRE HOSPITALIER ET D'HEBERGEMENT MEMPHREMAGOG	132	8		18	158
12691242	CORPORATION CENTRE HOSPITALIER LAC MEGANTIC	67				67
13818596	INSTITUT UNIVERSITAIRE DE GERIATRIE DE SHERBROOKE	411	3			414
21491733	LA MAISON PATERNELLE	113	1		15	129
<b>Total de la région de l'Estrie (05)</b>		<b>1 586</b>	<b>25</b>		<b>196</b>	<b>1 807</b>
11042215	HOPITAL LOUIS-H. LAFONTAINE			606	360	966
11042447	LES CHSLD DU PLATEAU MONT-ROYAL	379	8			387
11042553	CHSLD CHAMPLAIN - MANOIR DE VERDUN	410	6			416
11042587	CENTRE HOSPITALIER ANGRIGNON	172	1			173
11042918	CENTRE HOSPITALIER DE L'UNIVERSITE DE MONTREAL	293			127	420
11043494	CHSLD LUCILLE-TEASDALE	492	8			500
11084464	LE CENTRE DE SOINS PROLONGES DE MONTREAL	280				280
11269552	HOPITAL MARIE ENFANT	145				145
11281516	HOPITAL GENERAL DU LAKESHORE	30				30
12286761	LA CORPORATION DU CENTRE D'ACCUEIL DE LACHINE	217				217
12300570	CHSLD-CLSC SAINT-LAURENT	154				154
12387692	INSTITUT CANADIEN-POLONAIS DU BIEN-ETRE INC.	126				126
12388062	C.H.S.L.D. BIERMANS-TRIST	503	8			511
12400685	CHSLD CENTRE-VILLE DE MONTREAL	493	6		28	527
12420774	HOPITAL SANTA CABRINI	138	3			141
12475976	HOPITAL DU SACRE-COEUR DE MONTREAL	50			29	79
12490959	CENTRE HOSPITALIER RICHARDSON	125				125
12511465	HOPITAL GRACE DART	101				101
12599213	HOPITAL GENERAL DE MONTREAL	62				62
12599312	CENTRE HOSPITALIER SAINT-MICHEL	190	2			192
12599411	CENTRE HOSPITALIER - CENTRE D'ACCUEIL GOUIN-ROSEMONT	490	5			495
12600698	CENTRE HOSPITALIER FLEURY	25				25
12655155	RESIDENCES MANCE-DECARY (C.H.S.L.D.)	577	3			580
12683090	HOPITAL JEAN-TALON	58				58
12685608	L'HOPITAL GENERAL JUIF SIR MORTIMER B. DAVIS	100				100
12691234	CENTRE HOSPITALIER DE LACHINE	143				143
12691564	HOPITAL SAINT-JOSEPH DE LA PROVIDENCE	128	12			140
12694659	L'HOPITAL SAINTE-JUSTINE	30				30
12745725	CENTRE HOSPITALIER DE ST. MARY	65				65
12753125	HOPITAL NOTRE-DAME DE LA MERCI INC.	409	10			419
12760534	CENTRE HOSPITALIER JACQUES-VIGER	408	4			412
12806592	HOPITAL RIVIERE-DES-PRAIRIES			374	20	394
12886545	FOYER DORVAL	100	11			111
12892303	L'HOPITAL CHINOIS DE MONTREAL (1963)	108				108
12934659	HOPITAL MAISONNEUVE-ROSEMONT	183			138	321
13026927	FOYER ROUSSELOT	157				157
13111828	LES FOYERS PRESBYTERIENS DE ST-ANDREW INC.	70				70
13146477	CORPORATION DU CENTRE HOSPITALIER GERIATRIQUE MAIMONIDE	387				387
13311725	CENTRE D'ACCUEIL JUIF	159	1			160
13414669	CENTRE D'ACCUEIL ST-MARGARET	96				96

Nombre de lits de centres d'hébergement et de soins de longue durée publics, mars 1999						
code de l'établissement	nom de l'établissement	lits d'hébergement permanent	lits d'hébergement temporaire	lits d'héberg. perm. santé mentale	places pavillon d'hébergement	TOTAL
13469796	HOPITAL MONT-SINAI	107				107
13504584	CENTRE D'ACCUEIL FATHER DOWD - FATHER DOWD HOME	129	6			135
13560404	CHSLD LES HAVRES	284	6			290
13571245	CLSC MONTREAL-NORD	126	3			129
13597158	MANOIR CARTIERVILLE	283	2			285
13639307	CLSC - CHSLD DE ROSEMONT	100				100
13727060	HOPITAL DOUGLAS			192	59	251
13793781	CENTRE HOSPITALIER JUIF DE L'ESPERANCE	159	1			160
13793906	CENTRE D'ACCUEIL LA SALLE	198	4			202
13818117	HOPITAL ROYAL VICTORIA	109	2			111
14766323	CENTRE D'ACCUEIL - CLSC J. OCTAVE ROUSSIN	73	4		38	115
15103641	RESIDENCE YVON-BRUNET	191				191
15103666	INSTITUT UNIVERSITAIRE DE GERIATRIE DE MONTREAL	377	2			379
15213218	LE MINISTERE DES AFFAIRES DES ANCIENS COMBATTANTS	520		136	34	690
16272635	CHSLD EMILIE-GAMELIN, ARMAND-LAVERGNE	335		38		373
16432502	LES RESIDENCES LAURENDEAU, LEGARE, LOUVAIN	555	5			560
16434771	CENTRE D'ACCUEIL DENIS-BENJAMIN VIGER	125				125
16455065	CENTRE D'ACCUEIL NAZAIRE PICHE	100				100
16460925	CENTRE D'ACCUEIL LOUIS RIEL	100				100
18406736	CENTRE D'ACCUEIL REAL MOREL	148				148
<b>Total de la région de Montréal-Centre (06)</b>		<b>12 072</b>	<b>123</b>	<b>1 346</b>	<b>833</b>	<b>14 374</b>
11043023	LE CLSC, LE CHSLD ET LE CENTRE HOSPITALIER DU PONTIAC	122				122
11043031	CLSC-CHSLD DE LA PETITE-NATION	70	2			72
11043049	CLSC ET CHSLD GRANDE-RIVIERE	73	2			75
11043239	CLSC ET CHSLD DE GATINEAU	97	3			100
11043460	CENTRE HOSPITALIER DES VALLEES DE L'OUTAOUAIS	50	15			65
11043510	CLSC-CH-CHSLD DES FORESTIERS	68	2			70
11980430	CHSLD DE HULL	470			46	516
12286704	CLSC-CHSLD DES COLLINES	59	4			63
12416525	CH-CHSLD DE PAPINEAU	124	1			125
12621728	CENTRE HOSPITALIER GATINEAU MEMORIAL	10				10
<b>Total de la région de l'Outaouais (07)</b>		<b>1 143</b>	<b>29</b>		<b>46</b>	<b>1 218</b>
11042793	CENTRE DE SANTE SAINTE-FAMILLE	67	2		21	90
11043098	CENTRE DE SANTE VALLEE-DE-L'OR	155	1		40	196
11043114	LE CLSC ET LE CHSLD LES ESKERS	88	5		24	117
11043353	RESEAU SANTE ET SERVICES SOCIAUX DES AURORES BOREALES	199	11	12	12	234
12777744	CENTRE HOSPITALIER ROUYN-NORANDA	66	9			75
12943486	CENTRE DE SANTE DE TEMISCAMING	14				14
13242870	MAISON PIE XII	75			29	104
<b>Total de la région de l'Abitibi-Témiscamingue (08)</b>		<b>664</b>	<b>28</b>	<b>12</b>	<b>126</b>	<b>830</b>
11042744	CENTRE DE SANTE DES NORD-COTIERS	72	4			76
11042835	CENTRE DE SANTE DE LA MINGANIE	60	3			63
11043262	CLSC - CENTRE DE SANTE DES SEPT RIVIERES	9	1			10
11043429	CLSC ET CENTRE D'HEBERGEMENT DE MANICOUAGAN	58	2		22	82
13160395	CENTRE HOSPITALIER REGIONAL DE SEPT-ILES	95				95
13294020	CENTRE DE SANTE DE LA BASSE COTE NORD	28				28
16385478	CENTRE HOSPITALIER REGIONAL BAIE-COMEAU	55				55
<b>Total de la région de la Côte-Nord (09)</b>		<b>377</b>	<b>10</b>		<b>22</b>	<b>409</b>
11042686	CENTRE REGIONAL DE SANTE ET SERVICES SOCIAUX BAIE-JAMES	26	6			32

Nombre de lits de centres d'hébergement et de soins de longue durée publics, mars 1999						
code de l'établissement	nom de l'établissement	lits d'hébergement permanent	lits d'hébergement temporaire	lits d'héberg. perm. santé mentale	places pavillon d'hébergement	TOTAL
<b>Total de la région du Nord-du-Québec (10)</b>		<b>26</b>	<b>6</b>			<b>32</b>
11042843	CLSC ET CHSLD PABOK	60	2		12	74
11043338	CENTRE HOSPITALIER DE GASPE	124	2	20	29	175
11043346	CLSC - CHSLD BAIE-DES-CHALEURS	74	2		25	101
11043445	CLSC-CHSLD-CH DE LA MRC DENIS-RIVERIN	93	4			97
11850450	CENTRE HOSPITALIER DE L'ARCHIPEL	79	1			80
12455135	CENTRE HOSPITALIER BAIE-DES-CHALEURS	149	2		20	171
13545314	CLSC MALAUZE	20			15	35
13607981	CENTRE HOSPITALIER DE CHANDLER	49	2			51
<b>Total de la région de la Gaspésie - Îles-de-la Madeleine (11)</b>		<b>648</b>	<b>15</b>	<b>20</b>	<b>101</b>	<b>784</b>
11042678	LES CLSC ET CHSLD DE LA MRC DE LA NOUVELLE-BEAUCE	179	2		39	220
11042728	LES CLSC ET CHSLD DE LA MRC DES ETCHÉMINES	205	2	84	40	331
11042736	LES CLSC ET CHSLD DE LA MRC DE L'ISLET	177	2			179
11042769	LES CLSC ET CHSLD DE LA MRC DE LOTBINIÈRE	196	2		49	247
11042801	LES CLSC ET CHSLD DE LA MRC DE BELLECHASSE	195	3		74	272
11043056	LES CHSLD DE BEAUCE	350	6		57	413
11043106	COMPLEXE DE SANTÉ ET CLSC PAUL-GILBERT	109	3		38	150
11043155	CHSLD DE L'AMIANTE	220	4		143	367
11043189	LES C.L.S.C. ET C.H.S.L.D. DE LA MRC DE MONTMAGNY	188	2		33	223
11591419	HOTEL-DIEU DE LEVIS	140	1			141
12320248	CENTRE HOSPITALIER DE LA REGION DE L'AMIANTE	119				119
12530259	HOTEL-DIEU DE MONTMAGNY	25				25
23252547	CLSC DES JARDINS				32	32
<b>Total de la région de la Chaudière-Appalaches (12)</b>		<b>2 103</b>	<b>27</b>	<b>84</b>	<b>505</b>	<b>2 719</b>
12716718	CENTRE DE SEJOUR LAVAL INC.	280	8			288
12829024	CLSC-CHSLD STE-ROSE DE LAVAL	50				50
16479552	LES CHSLD LAVAL	296	4		50	350
<b>Total de la région de Laval (13)</b>		<b>626</b>	<b>12</b>		<b>50</b>	<b>688</b>
11043288	CLSC - CHSLD - MEILLEUR	286	2		69	357
11043387	CLSC - CHSLD D'AUTRAY	269	4		28	301
11043395	CARREFOUR DE LA SANTÉ ET SERVICES SOCIAUX DE MATAWINIE	76			11	87
11043486	CLSC-CHSLD MONTCALM	209				209
12532743	CENTRE HOSPITALIER LE GARDEUR	20				20
16239592	CENTRE HOSPITALIER REGIONAL DELANAUDIÈRE	391		64	14	469
<b>Total de la région de Lanaudière (14)</b>		<b>1 251</b>	<b>6</b>	<b>64</b>	<b>122</b>	<b>1 443</b>
11042389	CH ET CENTRE DE READAPTATION ANTOINE-LABELLE	96	12	84	118	310
11042504	LES C.H.S.L.D. DE LA RIVIERE DU NORD	288	6		12	306
11043544	CLSC-CHSLD DES PAYS-D'EN-HAUT	89	2		5	96
11043551	CLSC-CHSLD DES TROIS VALLEES	101	4			105
11353620	CENTRE HOSPITALIER LAURENTIEN	104	3			107
12704573	LA RESIDENCE DE LACHUTE	52				52
13508718	L'HOPITAL D'ARGENTEUIL	120	1		22	143
16260382	CHSLD DRAPEAU DESCHAMBAULT	368	9		35	412
21491618	LES CHSLD DE LA RIVE ET DE MIRABEL	203	8		23	234
21491709	LES CHSLD SAINTE-ANNE ET COMÉ CARTIER	103	1		56	160
<b>Total de la région des Laurentides (15)</b>		<b>1 524</b>	<b>46</b>	<b>84</b>	<b>271</b>	<b>1 925</b>

Nombre de lits de centres d'hébergement et de soins de longue durée publics, mars 1999						
code de l'établissement	nom de l'établissement	lits d'hébergement permanent	lits d'hébergement temporaire	lits d'héberg. perm. santé mentale	places pavillon d'hébergement	TOTAL
11042702	LES C.H.S.L.D. TREFLE D'OR	261	8			269
11042785	C.L.S.C./C.H.S.L.D. DE LA VALLEE DU RICHELIEU	220	5			225
11042934	CHSLD DE LA MRC DE CHAMPLAIN	277	4			281
11043122	LES CLSC ET CHSLD CHAMPAGNAT DE LA VALLEE DES FORTS	106	1			107
11043213	LES CLSC ET CHSLD DE LA POMMERAIE	245	4			249
11043643	CHSLD DU LITTORAL	253	4		40	297
11335908	RESEAU SANTE RICHELIEU - YAMASKA	482	10	41	23	556
12399044	CHSLD HORACE-BOIVIN	177	5			182
12412417	HOPITAL BROME-MISSISQUOI-PERKINS	20				20
12497566	CENTRE HOSPITALIER DU COMTE DE HUNTINGDON	53	7			60
12652301	HOPITAL DU HAUT-RICHELIEU	346			18	364
12728937	CHSLD DU BAS-RICHELIEU	236	20			256
12823837	LE REGROUPEMENT DES CHSLD DES TROIS RIVES	326	15		21	362
12840518	CENTRE HOSPITALIER DE GRANBY	124				124
13224969	HOPITAL CHARLES LEMOYNE				38	38
13369665	CENTRE HOSPITALIER REGIONAL DU SUROIT	65			37	102
13397385	HOTEL-DIEU DE SOREL	5				5
13514492	CENTRE D'ACCUEIL D'ACTON VALE	80	1			81
14790513	CENTRE HOSPITALIER PIERRE-BOUCHER	35				35
16432536	CHSLD DE LONGUEUIL	538	6		53	597
17117458	LES CENTRES DU HAUT ST-LAURENT (CHSLD)	305	8			313
18541581	CENTRE HOSPITALIER ANNA-LABERGE	25			16	41
18559997	CENTRE ROUVILLE	209	9			218
21674874	CLSC - CHSLD DES MASKOUTAINS	64			30	94
Total de la région de la Montérégie (16)		4 452	107	41	276	4 876
12730628	CENTRE DE SANTE TULATTAVIK DE L'UNGAVA	10				10
18456327	CENTRE DE SANTE INUULITSIVIK	8				8
Total de la région du Nunavik (17)		18				18
16258899	CONSEIL CRI DE LA SANTE ET DES SERV. SOCIAUX DE LA B.J.	7				7
Total de la région des Terres-Cries-de-la-Baie-James (18)		7				7
Grand total des lits de CHSLD publics		35 403	560	3 177	3 892	43 032
Les données sont extraites du Répertoire des établissements (M02-MICRO), mars 1999						

Nombre de lits de centres d'hébergement et de soins de longue durée privés, mars 1999				
code de l'établissement	nom de l'établissement	lits d'hébergement permanent	lits d'hébergement temporaire	TOTAL
18557082	MANOIR DE CAROLINE INC.	85		85
26406892	FOYER STE-BERNADETTE INC.	24		24
29738762	FOYER ST-CYPRIEN (1993) INC.	46		46
<b>Total de la région du Bas-Saint-Laurent (01)</b>		<b>155</b>	<b>0</b>	<b>155</b>
16802621	CONSEIL DES MONTAGNAIS DU LAC ST-JEAN	20		20
23182884	FOYER ST-FRANCOIS INC.	44		44
<b>Total de la région du Saguenay - Lac-Saint-Jean (02)</b>		<b>64</b>	<b>0</b>	<b>64</b>
11042520	CENTRE HOSPITALIER NOTRE-DAME DU CHEMIN INC.	50		50
12399820	LA CORPORATION NOTRE-DAME DE BON-SECOURS	20		20
12540084	PAVILLON SAINT-DOMINIQUE	142		142
13027073	CENTRE HOSPITALIER ST-SACREMENT LTEE	63		63
13732391	LES SOEURS DE SAINT-FRANCOIS-D'ASSISE	10		10
16802522	CONSEIL DE LA NATION HURONNE WENDAT	9		9
21629399	CENTRE D'HEBERGEMENT SAINT-JOSEPH INC.	30		30
23190218	LE CENTRE D'ACCUEIL NAZARETH INC.	75		75
23561855	HABITATION GRANDE ALLEE	78		78
25457094	HOPITAL STE-MONIQUE INC.	58		58
25477779	FOYER NOTRE-DAME DE FOY INC.	18		18
27451285	JARDINS DU HAUT SAINT-LAURENT (1992) INC.	140		140
27508456	CENTRE D'HEBERGEMENT ST-JEAN-EUDES INC.	64		64
28523587	VIGI SANTE LTEE (1 installation)	100	2	102
28694321	CENTRE HOSPITALIER ST-FRANCOIS INC.	29		29
28876449	MADAME FRANCOISE LEGAULT ET MADAME SUZANNE LEGAULT	9		9
29527793	GROUPE CHAMPLAIN INC. (1 installation)	32		32
<b>Total de la région de Québec (03)</b>		<b>927</b>	<b>2</b>	<b>929</b>
14650105	CENTRE D'ACCUEIL LES CHUTES INC.	64		64
29490414	FOYER SAINTS-ANGES DE HAM-NORD INC.	38		38
<b>Total de la région de la Mauricie et du Centre-du-Québec (04)</b>		<b>102</b>	<b>0</b>	<b>102</b>
11042355	MAISON REINE MARIE INC.	48		48
12752069	CENTRE D'ACCUEIL SHERMONT INC.	68		68
13157086	PROV. DE LA STE-FAMILLE DES SERV. DU ST-COEUR DE MARIE	20		20
13323050	LA MAISON BLANCHE DE NORTH HATLEY INC.	60		60
13504741	FOYER WALES	222		222
13725031	LES DOMINICAINES DES SAINTS ANGES GARDIENS	50		50
15602550	THE CHRISTIAN BRETHERN CHURCH IN THE PROVINCE OF QUEBEC	98		98
26326991	GESTION SGH INC.	27		27
<b>Total de la région de l'Estrie (05)</b>		<b>593</b>	<b>0</b>	<b>593</b>
11042280	CENTRE LE CARDINAL INC.	204		204
11042603	GROUPE ROY SANTE INC.	376		376
11043569	ISHTAR INVESTMENTS INC.	80		80
11043601	9023-9807 QUEBEC INC.	42		42
11162781	L'ASSOCIATION MONTREALAISE POUR LES AVEUGLES	59		59
11755501	HOPITAL NOTRE-DAME DE LOURDES	162		162
12326849	RESIDENCE ANGELICA	400		400
12366043	C.H.S.L.D. BAYVIEW INC.	128		128
12383907	RESIDENCE BERTHIAUME-DUTREMBLAY	248		248
12470076	CHSLD MARIE-CLARET INC.	78		78
12560710	LES RES. MONTREALAISES DE L'EGLISE UNIE POUR PERS.AGEES	227		227



Nombre de lits de centres d'hébergement et de soins de longue durée privés, mars 1999				
code de l'établissement	nom de l'établissement	lits d'hébergement permanent	lits d'hébergement temporaire	TOTAL
12860912	HOPITAL STE-THERESE INC.	47		47
13000732	LES CEDRES-CENTRE D'ACCUEIL POUR PERSONNES AGEES	22		22
13725726	LA RESIDENCE FULFORD	6		6
14476436	PETITES SOEURS DES PAUVRES	93		93
14783344	CENTRE D'HEBERGEMENT ST-VINCENT-MARIE INC.	66		66
16281347	CHSLD GOUIN INC.	93		93
16331050	RESIDENCE SAINTE-CLAIRE INC.	38		38
16339392	HOPITAL ST-DENIS (1980) INC.	19		19
16419616	VILLA BELLE RIVE INC.	27		27
17524224	88980 CANADA INC.	23		23
18475830	RESIDENCE RIVE SOLEIL INC.	59		59
21491527	CHATEAU WESTMOUNT INC.	124		124
21491741	MONSIEUR MANUEL FOLLA	50		50
21590914	MANOIR PIERREFONDS INC.	120		120
22683874	MME LYETTE CHEVALIER-GAUTHIER ET M. GUY GAUTHIER	18		18
22755458	132466 CANADA INC.	63		63
24375305	CENTRE D'ACCUEIL HERITAGE INC.	15		15
24396608	MONSIEUR MICHEL ET MADAME MARIANA LAVOIE INC.	25		25
26506667	MADAME MARIE-CLAIRE LAMONTAGNE	24		24
28523587	VIGI SANTE LTEE (6 installations)	646		646
28810679	MONSIEUR L. CHANIOTIS ET MONSIEUR B.S. KACHRA	50		50
29527793	GROUPE CHAMPLAIN INC. (2 installations)	328	10	338
29530060	CHSLD BOURGET INC.	110	2	112
29530078	CHSLD BUSSEY (QUEBEC) INC.	42		42
Total de la région de Montréal-Centre (06)		4 112	12	4 124
12286951	LE CENTRE D'ACCUEIL DE RIPON INC.	42		42
28523587	VIGI SANTE LTEE (1 installation)	65		65
29527793	GROUPE CHAMPLAIN INC. (2 installations)	86		86
Total de la région de l'Outaouais (07)		193	0	193
11043536	LE CHSLD DES PREMIERES NATIONS DU TIMISKAMING	12		12
Total de la région de l'Abitibi-Témiscamingue (08)		12	0	12
18561191	CENTRE D'ACCUEIL DU LITTORAL INC.	35		35
Total de la région de la Gaspésie - Îles-de-la Madeleine (11)		35	0	35
12345690	CH DE L'ASSOMPTION (ST-GEORGES DE BEAUCE) INC.	117		117
13317037	PAVILLON BELLEVUE INC.	50		50
18586941	CENTRE D'ACCUEIL ST-LOUIS INC.	45		45
21710041	VILLA MON DOMAINE INC.	57		57
26370254	CENTRE D'ACCUEIL SAINT-JOSEPH DE LEVIS INC.	125		125
28523587	VIGI SANTE LTEE (1 installation)	80		80
Total de la région de la Chaudière-Appalaches (12)		474	0	474
11042413	MADAME HENRIETTE ROY	145		145
11042421	MONSIEUR JEAN-ROBERT GAGNE	67		67
11042439	MONSIEUR REJEAN MATHIEU	43		43
11042892	MONSIEUR REGINALD RATLE	68		68
11043668	L'ORCHIDEE BLANCHE CHSLD INC.	128		128
12693693	CHSLD ST-JUDE INC.	204		204
12825188	RESIDENCE RIVIERA INC.	84		84
13625587	MANOIR ST-PATRICE INC.	132		132

Nombre de lits de centres d'hébergement et de soins de longue durée privés, mars 1999				
code de l'établissement	nom de l'établissement	lits d'hébergement permanent	lits d'hébergement temporaire	TOTAL
21491477	CENTRE D'HEBERGEMENT ST-FRANCOIS INC.	53		53
23237407	PLACEMENTS M.G.O. INC.	50		50
25430422	LES CENTRES GERIATRIQUES LE BEL AGE INC.	64		64
Total de la région de Laval (13)		1 038	0	1 038
12415378	CENTRE D'HEBERGEMENT DES MOULINS INC.	53	6	59
12653192	CHSLD HEATHER INC.	116		116
13640560	CENTRE D'ACCUEIL LORRAIN INC.	24		24
14597280	SOEURS DES SAINTS-COEURS DE JESUS ET DE MARIE	38		38
17700444	MONSIEUR REMY LANDRY	16		16
24992240	MADAME GUYLAINE COMTOIS-LAVOIE	20		20
28523553	CENTRE HOSPITALIER LE CHATEAU DE BERTHIER INC.	41		41
28523587	VIGI SANTE LTEE (1 installation)	81		81
Total de la région de Lanaudière (14)		389	6	395
13475215	CHSLD DEUX-MONTAGNES INC.	37	1	38
13577671	VILLA DU VIEUX SAPIN INC.	34		34
13596390	CENTRE D'HEBERGEMENT JACLO INC.	40		40
23154636	MANOIR OKA INC.	34		34
28542801	FOYER SOLEIL INC.	51	2	53
29614468	SOCIETE EN COMMANDITE CENTRE D'ACCUEIL L'ERMITAGE	78		78
Total de la région des Laurentides (15)		274	3	277
11042272	CENTRE D'HEBERGEMENT C.P.L. ARGYLE INC.	105		105
11043163	CHSLD RESIDENCE BOURG-JOLI INC.	24		24
11043577	SOCIETE EN COMMANDITE L'OASIS FORT ST-LOUIS	20		20
11043635	SOCIETE EN COMMANDITE JBLFB	50		50
12464327	CENTRE HOSPITALIER RIVE-SUD INC.	30		30
12498895	CENTRE GERIATRIQUE COURVILLE INC.	32		32
12713160	FOYER NOTRE-DAME DE LAPRAIRIE INC.	28		28
13504790	CENTRE D'HEBERGEMENT DE COTEAU-LANDING INC.	44		44
13578448	ACCUEIL DU RIVAGE INC.	36		36
16802704	CONSEIL DES MOHAWKS DE KAHNAWAKE	33		33
18419234	FLORENCE GROULX INC.	50		50
21491659	MADAME JACQUELINE GOSSELIN	9		9
24266926	MANOIR SOLEIL INC.	44		44
24315806	CENTRE D'ACCUEIL ST-LAURENT INC.	32		32
24399784	FOYER FAMILIAL ST-AIME (1986) INC.	65		65
24470528	CONSEIL MOHAWK D'AKWESASNE	30		30
26035105	MONSIEUR DENIS CHARLAND ET MONSIEUR CLAUDE BLANCHARD	38		38
26294793	RESIDENCE GAUCHER-HEROUX INC.	29		29
27368703	CENTRE D'ACCUEIL MARCELLE FERRON INC.	175		175
28523587	VIGI SANTE LTEE (2 installations)	144		144
28609360	RESIDENCE SOREL-TRACY INC.	64		64
28639839	2863-9839 QUEBEC INC.	51		51
29527793	GROUPE CHAMPLAIN INC. (2 installations)	153		153
Total de la région de la Montérégie (16)		1 286	0	1 286
Grand total des lits de CHSLD privés		9 654	23	9 677
Les informations sont extraites du Répertoire des établissements (M02-MICRO, 31 mars 1999)				

---

ÉTUDE DES CRÉDITS 2001-2002

MINISTÈRE DE LA SANTÉ ET DES SERVICES SOCIAUX

- Réponses aux questions particulières -

---

QUESTION NO 48

Liste des organismes communautaires qui ont demandé et qui reçu des subventions, dans le cadre du Programme de financement aux organismes communautaires du ministère de la Santé et des Services sociaux, par régions et par secteurs, pour 2000-2001. Montants demandés et montants accordés. Ajouter le budget global accordé à ce programme pour 1999-2000 et 2000-2001.

DEMANDE NO: Région / Catégorie

Poste budgétaire	Etablissement	Montant 1999-2000	Montant 2000-2001
01 Bas St-Laurent			
ALCO-TOXICO (1B)	Arrimage	162,652.00	201,939.00
	Aux trois mats	8,750.00	15,243.00
	C. régional A.D.H. le tremplin	138,654.00	157,740.00
	Centre Domrémy du K.R.T.B.	99,262.00	115,110.00
	Maison de l'Espoir Mont-Joli	84,189.00	76,213.00
	U. Domrémy St-Gabriel Rimouski	10,000.00	10,162.00
	Unité domrémy d'Amqui	5,000.00	5,081.00
	Unité domrémy de Causapescal	7,000.00	7,113.00
	Unité domrémy de Luceville	1,500.00	1,524.00
	Unité Domrémy de Mont-Joli	20,000.00	20,323.00
	Unité domrémy Rivière-Bleue	9,000.00	9,146.00
	Unité domrémy Trois-Pistoles	1,125.00	
	Unité Domrémy Ville St-Pascal	9,000.00	9,146.00
	Total du poste budgétaire:	556,132.00	628,740.00
ASSISTANCE ET ACCOMPAGNEMENT (1R)	Cnt. ass. accomp. plainte BSL	78,805.00	80,079.00
	Total du poste budgétaire:	78,805.00	80,079.00
C.A.L.A.C.S. (2N)	CALACS	116,500.00	101,617.00
	Total du poste budgétaire:	116,500.00	101,617.00
CENTRE D'ACTION BÉNÉVOLE (1F)	Cen. act. bén. Basques	18,435.00	18,733.00
	Cen. act. bén. Seigneuries	22,660.00	23,026.00
	Cen. act. bén. rég. Témis	8,000.00	8,129.00
	Cen. act. bén. Cormoran	6,000.00	6,097.00
	Cen. act. bénév. de la Mitis	17,000.00	17,275.00
	Cen. act. bén. Vallée Matapédia	17,000.00	17,275.00
	centre action bénévole Matane	12,000.00	12,194.00
	Centre d'act. bénév. Rimouski	17,000.00	17,275.00
	Total du poste budgétaire:	118,095.00	120,004.00
Centres de femmes (2O)	C. femmes Vallée Matapédia	70,000.00	71,132.00
	C.-femmes Catherine Leblond	73,375.00	71,132.00
	Cent. femmes O-Pays	70,000.00	71,132.00
	Centre des femmes Témiscouata	70,000.00	71,132.00
	Centre-femmes du Grand-Portage	70,000.00	71,132.00
	Mais. fem. rég. Rimouski	75,000.00	71,132.00
	Regr. des femmes région Matane	129,039.00	136,685.00
	Total du poste budgétaire:	557,414.00	563,477.00
Concertation/consult. générale (0O)	Mouv. action communaut. B St-L.	64,000.00	65,035.00
	Regr. org. comm. altern. s. ment. BF		175.00
	Total du poste budgétaire:	64,000.00	65,210.00
DÉF. PHYSIQUE OU INTELLECTUELLE (1D)	Amirams de la Vallée inc.	20,278.00	20,606.00
	Ass. hand. gaspésiens	19,857.00	20,178.00
	Ass. intégr. soc. Rég. Rimouski	8,307.00	8,441.00
	Ass. multi-défis	21,731.00	22,082.00
	Ass. pers. hand. Kamouraska Es	10,061.00	10,224.00
	Ass. pers. hand. vis. B-St-L.	45,000.00	55,728.00
	Ass. pers. hand. Éveil Basques	19,199.00	19,509.00
	Ass. pers. hand. Entre-Amis Tém.	23,469.00	23,848.00
	Ass. pocatoise pers. hand.	10,062.00	10,225.00
	Cnt. vacances appren. Cyprien	15,000.00	
	Gr. pers. hand. Alcyons	11,833.00	12,024.00
	Maison des tournesols	11,500.00	11,686.00
	Regr. des dynamiques Rimouski	9,830.00	9,989.00
	Regr. pers. A.C.V.A.	45,000.00	45,728.00
	Serv. alternatif intégr. trav.	7,206.00	7,323.00
	Total du poste budgétaire:	278,333.00	277,591.00
FAMILLES (1C)	Comité parrains-marraines	14,782.00	15,021.00
	Grands amis de la Vallée	31,234.00	29,199.00
	Grands amis de Rimouski	23,457.00	23,836.00
	Grands amis région Matane	21,722.00	16,992.00
	Mais. fam. Rimouski-Neigette	41,479.00	42,150.00
	Mais. fam. Témiscouata	53,451.00	51,167.00
	Mais. famille du Kamouraska	64,583.00	69,959.00
	Maison des familles La Mitis	14,769.00	15,008.00
	Maison des familles Matapédia		2,540.00
	Maison famille Grand-Portage	10,938.00	11,115.00
	Maison Elisabeth-Turgeon		5,081.00
	Pivot-Famille Mitis	84,195.00	85,557.00
	Pro-Jeune-Est	50,000.00	50,808.00
	RE-SOURCE FAMILLES		3,044.00
	Regroupement Acti-Familles	10,431.00	13,644.00
	Total du poste budgétaire:	421,041.00	435,121.00
Hommes en difficulté (2V)	Cont. agress. conjug. (C-TA-C)	82,000.00	83,326.00
	Gr. d'aide aux hommes violents	82,000.00	83,326.00

DEMANDE NO: Région / Catégorie

Poste budgétaire	Etablissement	Montant 1999-2000	Montant 2000-2001
01 Bas St-Laurent			
Hommes en difficulté (2V)			
	Total du poste budgétaire:	164,000.00	166,652.00
HÉBERGEMENT FEMMES VIOLENTÉES (2M)	Débrouille héberg. pour femmes	266,922.00	276,904.00
	Gigogne	270,898.00	276,823.00
	Urgence-femmes	267,623.00	268,532.00
	Total du poste budgétaire:	805,443.00	822,259.00
HÉBERGEMENT JEUNESSE (3U)	Loisirs de Jeunesse Rimouski	231,212.00	249,214.00
	Tandem-jeunesse	143,526.00	159,314.00
	Total du poste budgétaire:	374,738.00	408,528.00
MAISONS DE JEUNES (3Y)	Carr. des jeunes La Pocatière	51,042.00	61,689.00
	Centre-jeunes de Cacouna	10,293.00	17,959.00
	Corp. de la maison des jeunes	51,042.00	59,367.00
	Corporation Comité Jeunesse	2,532.00	15,674.00
	Corporation de l'entre-jeunes	51,042.00	59,367.00
	Jeunathèque d'Amqui	70,447.00	79,086.00
	Mais. jeun. Val-Brillant	12,234.00	19,932.00
	Mais. jeunes Causapscal	41,340.00	49,508.00
	Mais. jeunes coin de Dégelis	34,322.00	42,377.00
	Mais. jeunes de St-Epiphanie	41,340.00	49,508.00
	Mais. jeunes du Bic	51,042.00	59,367.00
	Mais. jeunes Les Méchins	21,936.00	29,791.00
	Mais. jeunes Mont-Joli	131,191.00	143,669.00
	Mais. jeunes Pirana	10,779.00	18,453.00
	Mais. jeunes Pointe-au-Père	21,936.00	29,791.00
	Mais. jeunes Sayabec	51,042.00	59,367.00
	Maison des jeunes de Matane	80,150.00	85,083.00
	Maison des jeunes de Rimouski	80,150.00	85,084.00
	MAISON ENTRE-DEUX DE CABANO	10,779.00	18,453.00
	Place des jeunes de Squatec	17,085.00	24,861.00
	Quartier-jeunesse 1995	51,042.00	61,688.00
	Total du poste budgétaire:	892,766.00	1,070,074.00
Mesures reliées au SIDA (O.C.) (00)	M.A.I.N.S. Bas St-Laurent	33,000.00	33,534.00
	Total du poste budgétaire:	33,000.00	33,534.00
ORG. DE JUSTICE ALTERNATIVE (3T)	Fonds jeunesse B.B.R.	139,229.00	150,393.00
	Justice alternative KRTB	113,000.00	114,827.00
	Total du poste budgétaire:	252,229.00	265,220.00
Org.comm. de promotion & serv. (00)	Cent. prév.suic.Bas-St-Laurent	44,939.00	
	Cent. ress.interv.suicide KRTB	17,668.00	
	Débrouille héberg. pour femmes	6,827.00	
	Lueur Espoir Bas St-Laurent	5,000.00	
	Mais. héb. bouffée d'air KRTB	4,126.00	
	RRSSS Bas St-Laurent		10,000.00
	Serv. d'adaptation Osmose	12,000.00	
	Total du poste budgétaire:	90,560.00	10,000.00
Org.comm.enveloppe provinciale (00)	Fond. Jean-Guy Roy	10,000.00	15,000.00
	Regr.prov.org.comm.ass. accomp	40,000.00	65,000.00
	Soc. éduc. pop. Antidote Monde		14,000.00
	Total du poste budgétaire:	50,000.00	94,000.00
Org.comm.maintien à domicile (00)	Aide- maison vallée Matapédia	132,333.00	134,473.00
	Bourgeois de la mitis	99,192.00	121,793.00
	Cen. act. bén. Basques	109,041.00	123,531.00
	Cen. act. bén. Seigneuries	270,694.00	275,071.00
	Cen. act.bén. rég. Témis	216,556.00	233,144.00
	Cen. act. bén. Cormoran	109,686.00	111,460.00
	Cen. act. bénév. de la Mitis	93,380.00	94,890.00
	Cen. act.bén.Vallée Matapédia	80,505.00	81,807.00
	centre action bénévole Matane	84,269.00	85,632.00
	Centre d'act. bénév. Rimouski	148,203.00	145,519.00
	CENTRE POLYVALENT DES AINÉS		5,081.00
	Cnt. vacances apprent.St-Cypri		15,000.00
	Comité accompagn. La Source	6,000.00	6,097.00
	Coup de main à dom. Rimouski	233,849.00	237,630.00
	Ligne de vie Témiscouata	4,181.00	
	Popote le gourmet roulant	1,500.00	1,516.00
	Serv. dom. rég. Matane	127,830.00	129,897.00
	Services Kam-Aide	25,294.00	102,813.00
	Soc.Alzheimer BSL	62,500.00	1,617.00
	Total du poste budgétaire:	1,805,013.00	1,906,971.00
Personnes démunies (1K)	Maison de l'Espoir Mont-Joli		49,696.00
	Total du poste budgétaire:	0.00	49,696.00

DEMANDE NO: Région / Catégorie

Poste budgétaire	Etablissement	Montant 1999-2000	Montant 2000-2001
01 Bas St-Laurent			
PERSONNES DÉMUNIES (1K)	Carr.init.pop.Riviere du Loup	21,487.00	21,834.00
	Cuis. coll. Dégelis	21,750.00	22,102.00
	Cuis. coll. rég. Matane	23,842.00	24,228.00
	Cuisines collectives Haut-Pays	4,495.00	4,568.00
	Mais. famille du Kamouraska	7,021.00	7,135.00
	Moisson Rimouski-Neigette	29,178.00	29,650.00
	Moisson Vallée Matapédia	23,206.00	23,581.00
	Répît du passant (Le)	88,289.00	123,498.00
	Unité Domrémy de Mont-Joli	7,021.00	7,135.00
	Total du poste budgétaire:	226,289.00	263,731.00
Santé mentale (00)	Ass. can. santé ment. B. Fleuv	125,333.00	127,360.00
	Ass. Kamour. s.ment. Traversée	83,159.00	84,504.00
	Cent. alt. s.m.s. Marigot Mat.	87,255.00	88,666.00
	Cent. entr. Horizon R-du-Loup	95,433.00	96,976.00
	Cent. prév.suic.Bas-St-Laurent	370,472.00	480,367.00
	Cent. ress.interv.suicide KRTB	56,363.00	93,181.00
	Mais. héb. bouffée d'air KRTB	220,000.00	273,114.00
	Maison des tournesols	81,763.00	83,085.00
	P.L.A.I.D.D.B.F.	81,363.00	82,679.00
	Périscope Basques	65,038.00	66,090.00
	Rayon partage santé mentale	82,934.00	84,275.00
	Regr.org.comm.altern.s.ment.BF	10,846.00	10,846.00
	Source espoir Témis	89,331.00	90,776.00
	Total du poste budgétaire:	1,449,290.00	1,661,919.00
SANTÉ PHYSIQUE (1J)	Arc-en-ciel du coeur	4,500.00	4,573.00
	Ass. cancer Est du Québec	5,600.00	5,691.00
	Entraide diab. Bas St-Laurent	7,500.00	7,621.00
	Soc.Alzheimer BSL	12,500.00	100,000.00
	Total du poste budgétaire:	30,100.00	117,885.00
Total de la région (01):		8,363,748.00	9,142,308.00
02 Saguenay-Lac Saint-Jean			
Alco-Toxico (1B)	Ass. parents d'ado Chic		34,193.00
	Ass. parents d'ados Fjord		30,386.00
	Ass. parents d'ados Jonquière		44,035.00
	Cent.Serv.prév.oreint. toxico		29,153.00
	Centre comm. jeunesse Tandem		3,800.00
	Havre du Fjord		20,000.00
	Héberg. dép. Séjour Jonquière	7,875.00	18,050.00
	Inf. et réf. rég. 02		42,147.00
	Serv. aide toxic.Domaine-Roy	13,000.00	59,109.00
	Serv. inform.interv.toxicom.	10,000.00	38,550.00
	Toxic-Actions		32,626.00
	Total du poste budgétaire:	30,875.00	352,049.00
ASSISTANCE ET ACCOMPAGNEMENT (1R)	Inf. et réf. rég. 02	56,196.00	14,049.00
	Total du poste budgétaire:	56,196.00	14,049.00
Autres ressources jeunes (3X)	Ass. parents d'ados Jonquière		10,664.00
	Café jeunesse de Chicoutimi	17,000.00	23,396.00
	Serv. comm. trav.de rue GrChic		2,891.00
	Total du poste budgétaire:	17,000.00	36,951.00
autres (AA)	Mouv. inform. éducat.M.I.E.N.S	109,500.00	109,500.00
	Total du poste budgétaire:	109,500.00	109,500.00
C.A.L.A.C.S. (2N)	Maison ISA, centre d'aide	100,000.00	100,000.00
	Total du poste budgétaire:	100,000.00	100,000.00
Centres de femmes (20)	C. femmes pays Maria-Chapdel.	70,000.00	70,000.00
	Cent. fem.mieux-être Jonquière	70,000.00	70,000.00
	Centre de femmes "La Source"	70,000.00	70,000.00
	Centre femmes Quatre-Temps	70,000.00	70,000.00
	Total du poste budgétaire:	280,000.00	280,000.00
Concertation/consult. générale (00)	RRSSS Saguenay-Lac-St-Jean	32,905.00	
	Tab. rég. org. communautaires2	42,095.00	75,000.00
	Total du poste budgétaire:	75,000.00	75,000.00
FAMILLES (1C)	Agen. grand frère grande soeur	4,500.00	3,677.00
	Aide-maman plus	12,000.00	22,461.00
	Ass. familles monoparentales	8,500.00	10,420.00
	Ass. monoparentale la Relance	3,000.00	3,097.00

DEMANDE NO: Région / Catégorie

Poste budgétaire	Etablissement	Montant 1999-2000	Montant 2000-2001
02 Saguenay-Lac Saint-Jean			
FAMILLES (1C)	Association Eveil-Naissance	11,000.00	22,118.00
	Ateliers "le jardin du coin"	10,000.00	12,259.00
	C. québ. ress. petite enfance	1,250.00	
	Femmes-actions : sép.-divorce	3,000.00	3,677.00
	Grands frères & grandes soeurs	3,000.00	5,516.00
	Grands-frères & grandes-soeurs	3,000.00	3,677.00
	Jardins du coin, Chic-Nord	8,000.00	9,807.00
	Les Jardins du coin Chic.(sud)		6,129.00
	Mais. fam. La Baie	3,000.00	7,837.00
	Mais. jeunes le Jouvenceau	7,335.00	8,435.00
	Maison familles Chicoutimi	9,500.00	15,913.00
	Parentfant	3,000.00	7,046.00
	Parents uniques	3,000.00	3,677.00
	Regroupement Lact-o-bébés	5,000.00	5,161.00
	Serv. d'entr. pour les femmes	5,000.00	10,820.00
		=====	=====
	Total du poste budgétaire:	103,085.00	161,727.00
Hommes en difficulté (2V)	Cran... d'Arrêt	35,000.00	41,290.00
		=====	=====
	Total du poste budgétaire:	35,000.00	41,290.00
HÉBERGEMENT FEMMES VIOLENTÉES (2M)	Auberge de l'amitié Roberval	263,334.00	259,986.00
	Centre Amical de La Baie inc.	289,857.00	289,314.00
	Centre féminin du Saguenay	257,034.00	256,987.00
	Maison d'acc. & héb. Chambrée	243,036.00	244,928.00
	Maison halte secours	215,052.00	215,125.00
	Passerelle (Alma) inc.	270,546.00	265,374.00
		=====	=====
	Total du poste budgétaire:	1,538,859.00	1,531,714.00
HÉBERGEMENT JEUNESSE (3U)	Mais. espoir Sag. Lac-St-Jean	220,881.00	231,150.00
	Mais. héberg. SOS jeunesse	237,212.00	238,024.00
		=====	=====
	Total du poste budgétaire:	458,093.00	469,174.00
Maisons de jeunes (3Y)	Ass. parents d'ados Jonquière		8,101.00
	C.A.P. accueil jeunesse	50,000.00	59,113.00
	Escale du centre ville	50,000.00	59,113.00
	M. des jeunes laser Roberval	50,000.00	59,113.00
	Mais. des jeunes Jonquière	50,000.00	59,113.00
	Mais. jeunes Alma	50,000.00	59,113.00
	Mais. jeunes La Baie	50,000.00	59,113.00
	Mais. jeunes Laterrière	40,000.00	48,790.00
	Mais. jeunes le Jouvenceau	47,500.00	59,113.00
	Mais. jeunes Le Pentagone		15,000.00
	Mais. jeunes Métabetchouan	40,000.00	48,790.00
	Mais. jeunes Shipshaw		15,000.00
	Maison "Évasion" de Chicoutimi	50,000.00	59,113.00
	Serv. comm. trav.de rue GrChic		11,286.00
		=====	=====
	Total du poste budgétaire:	477,500.00	619,871.00
Mesures reliées au SIDA (O.C.) (00)	Mouv. inform. éducat.M.I.E.N.S	67,000.00	67,000.00
		=====	=====
	Total du poste budgétaire:	67,000.00	67,000.00
MULTI-CLIENTELE (1H)	Centre populaire de Roberval	6,000.00	7,355.00
	Gens oubliés N-D Hébertville	5,500.00	6,742.00
	Inf. et réf. rég. 02	10,000.00	10,000.00
	L.A.S.T.U.S.E. du Saguenay	5,000.00	6,129.00
	Mais. quartier Jonquière	3,500.00	4,290.00
		=====	=====
	Total du poste budgétaire:	30,000.00	34,516.00
Multi-clientèle (1H)	Mais. acc. Sans-abri Chicoutim		46,451.00
		=====	=====
	Total du poste budgétaire:	0.00	46,451.00
ORG. DE JUSTICE ALTERNATIVE (3T)	Contact jeunesse Lac St-Jean	175,106.00	192,755.00
	Justice altern. jeun. Saguenay	185,714.00	189,600.00
		=====	=====
	Total du poste budgétaire:	360,820.00	382,355.00
Org.comm. de promotion & serv. (00)	Aide-maman plus	5,498.00	
	Association Eveil-Naissance	6,124.00	
	Café jeunesse de Chicoutimi	1,813.00	
	Havre du Fjord	5,000.00	
	Mais. fam. La Baie	2,951.00	
	Maison familles Chicoutimi	3,028.00	
	Parentfant	3,328.00	
	RRSSS Saguenay-Lac-St-Jean	64,144.00	17,451.00
	Serv. d'entr. pour les femmes	3,328.00	
		=====	=====
	Total du poste budgétaire:	95,214.00	17,451.00
Org.comm.maintien à domicile (00)	Act. bén. Ste-Hedwidge	3,800.00	13,383.00
	Amis des aînés Normandin	8,500.00	14,224.00
	Ass. fibromyalgie S.-Lac-St-J.	1,000.00	1,908.00

DEMANDE NO: Région / Catégorie

Poste budgétaire	Etablissement	Montant 1999-2000	Montant 2000-2001
02 Saguenay-Lac Saint-Jean			
Org.comm.maintien à domicile (00)	Ass. pers. diabét. Sag. L St-J	4,000.00	4,129.00
	Ass. pers. hand. Le Goéland	31,490.00	34,628.00
	Ass. rég. pers. épileptiques	8,750.00	17,161.00
	Ass.prom.droits pers.hand.Jonq	18,786.00	27,872.00
	Ass.regr.amis pers.aphas. Lac	2,000.00	2,065.00
	Ass.Renais.traum.cran.Saguenay	2,000.00	2,065.00
	Ass.rég.paralysie Sag.L-St-Jea		48,616.00
	Asso. québ.déf.retr.préretrait	20,000.00	27,795.00
	Assoc. arth.Sag. Lac St-Jean	2,000.00	2,065.00
	Assoc. hand. Desbiens	15,000.00	27,479.00
	Assoc. pers. aphas. Saguenay	2,000.00	2,065.00
	Assoc. pers. hand. A.B.C.S.	8,140.00	31,201.00
	Aînés et aînées Jonquière	75,583.00	75,583.00
	Bén. Girardville	6,500.00	11,792.00
	Bén. St-Thomas Didyme	12,290.00	15,067.00
	Bénév. aînés St-Jeanne d'Arc		3,769.00
	Bénév. St-Félix d'Otis	17,000.00	22,840.00
	Cent. act. bénévol. Laterrière	10,000.00	12,259.00
	Cent. action bénévol. du Lac	42,193.00	43,554.00
	Cent. bén. Roberval	18,500.00	27,091.00
	Cent. bénévol. Chicoutimi	52,280.00	53,966.00
	Cent. bénévol. soif vivre LaBaie	32,083.00	36,168.00
	Cent. serv. bén. St-Prime	3,000.00	3,097.00
	Cent. serv. mieux-vivre Bégin	69,000.00	69,000.00
	Cent. sout. dom. Jonquière	25,000.00	28,000.00
	Centre act. bén. Atelier comm.	37,000.00	35,097.00
	Centre communautaire - horizon	24,000.00	28,000.00
	Centre plein vie inc.	7,758.00	8,008.00
	Club Kinocoeur	3,000.00	3,097.00
	Com. bén. St-Eugène Argenteay	7,400.00	7,639.00
	Com. bén. Ste-Elisabeth-Proulx	6,000.00	6,194.00
	Com. malades St-Fulgence	1,500.00	1,800.00
	Com. santé St-Ludger-Milot	14,300.00	27,110.00
	Comité des malades d'Albanel	12,000.00	12,387.00
	CORAMH	15,000.00	18,390.00
	Corp. développ. La Doré		3,097.00
	Corp. Héberg. Autonovie	1,488.00	
	Corp. serv. bén. tr. acc. Doré	7,200.00	7,432.00
	Corp. serv.aux hand. Roberval	21,189.00	30,125.00
	Diabète Lac-Saint-Jean	2,500.00	2,581.00
	Dînette roulante Chicoutimi	10,000.00	20,950.00
	Entr. bénévol. N-D de Lorette	6,200.00	6,503.00
	Entr.amicale St-François-Sales	6,500.00	6,710.00
	Entraide Bénévole, Chambord	3,925.00	4,052.00
	Fond. Chanoine Lavoie	8,000.00	8,258.00
	Foyer apprent.auton.soc.P.A.S.	14,000.00	52,547.00
	Gr. act. comm. de Falardeau	41,500.00	42,839.00
	Gr. act. commun. A.P.R.S	29,032.00	34,051.00
	Gr. soutien St-Nazaire	9,800.00	20,179.00
	Groupe aide-action St-Honoré	20,530.00	31,092.00
	Groupe bén. Hermel Gauthier	8,000.00	8,258.00
	Groupe Centre-Lac d'Alma	44,582.00	46,020.00
	Groupe d'act. communautaire	25,220.00	30,902.00
	Groupe espoir Dolbeau-Mistassi	12,500.00	50,999.00
	Havre du Lac-St-Jean (Le)	9,000.00	16,196.00
	Inter-ass. pers. handicapées	26,243.00	28,727.00
	L'A.D.H.I.S.	13,059.00	30,402.00
	Maison Colombe-Veilleux	9,500.00	28,903.00
	Maison d'intégration Norlac	32,294.00	33,336.00
	Palli-aide acc. soins palliat.	38,108.00	39,337.00
	Popote mobile La Baie	6,000.00	6,194.00
	Popote roul. St-Sacrement	5,200.00	5,368.00
	Popote roulante d'Alma	4,000.00	4,129.00
	Regr. québ. pers. acouph.SLStJ	2,500.00	2,581.00
	RRSSS Saguenay-Lac-St-Jean	5,250.00	
	Sentiers nouveaux	25,000.00	28,000.00
	Serv. bénévol. Péribonca	5,000.00	8,836.00
	Serv. entr. Robervalois	16,635.00	25,671.00
	Serv. habitations partagées	21,000.00	25,746.00
	Service d'aide 55 plus	20,735.00	25,420.00
	Soc. Alzheimer de la Sagamie	45,000.00	52,842.00
	Soli-Can Lac Saint-Jean Est	18,000.00	28,000.00
	Vol. St-Augustin Dalmas	9,330.00	7,566.00
Total du poste budgétaire:		1,202,873.00	1,610,413.00
Santé mentale (00)	Ass. can. Santé mentale Sague	38,700.00	41,784.00
	Cent. rencontre Escalé	71,447.00	71,447.00
	Cent. rencontre le Phare	76,015.00	76,015.00
	Centre de prévent. du suicide	328,895.00	328,895.00
	Centre le Bouscueil Roberval	11,333.00	11,333.00
	Centre Nelligan	15,000.00	16,046.00
	Centre Santé Ment. l'Arrimage	49,334.00	49,334.00
	Fondation Jean-Allard	50,000.00	63,700.00
	Le Maillon	55,000.00	55,000.00
	Prév.aide santé ment. L St-Jea	28,083.00	28,083.00
	RRSSS Saguenay-Lac-St-Jean		115,937.00
	Résidences Maison Blanche 02	67,403.00	67,403.00
	Serv. d'int. soc. Nouvel Essor	6,350.00	6,350.00



DEMANDE NO: Région / Catégorie

Poste budgétaire	Etablissement	Montant 1999-2000	Montant 2000-2001
02 Saguenay-Lac Saint-Jean			
Santé mentale (00)	Tel-Aide Saguenay-Lac St-Jean	30,000.00	30,000.00
	Total du poste budgétaire:	827,560.00	961,327.00
	Total de la région (02):	5,864,575.00	6,910,838.00
03 Québec			
ALCO-TOXICO (1B)	Adaptavie	1,250.00	
	Amicale Alfa Québec	23,729.00	24,109.00
	Centre CASA (1997)	78,938.00	64,961.00
	Fond. Jean Lapointe	324,564.00	329,757.00
	Mais. aide villa St-Léonard	103,556.00	79,813.00
	Mais. entr. Arc-en-ciel	88,476.00	89,893.00
	Mais. entr. toxic. Le Rucher	233,704.00	64,961.00
	Mais. l'Espérance	13,000.00	13,208.00
	Mais. seuil harmonie	63,938.00	64,961.00
	Maison de job	123,313.00	125,286.00
	Maison La Licorne	58,558.00	59,494.00
	Passage, cen. théra. fami. tox	45,382.00	35,948.00
	Ressource Génésis Charlevoix	26,630.00	25,309.00
	Rés. Portail	93,556.00	79,813.00
	Unité domrémy Clermont	31,653.00	32,159.00
	Vision d'espoir de sobriété	54,132.00	54,998.00
	Total du poste budgétaire:	1,364,379.00	1,144,670.00
ASSISTANCE ET ACCOMPAGNEMENT (1R)	Cent. act. bén. Québec	108,000.00	
	Total du poste budgétaire:	108,000.00	0.00
Autres ressources femmes (2S)	Com. aide femmes sourdes Québ.	51,347.00	51,977.00
	Violence Info	108,768.00	109,634.00
	Total du poste budgétaire:	160,115.00	161,611.00
Autres ressources jeunes (3X)	Au Carrefour Étudiants	14,500.00	21,750.00
	Cent. rés.comm.Jacques Cartier	57,294.00	65,471.00
	Entraide jeunesse Québec	68,703.00	69,322.00
	Espace droits enfants rég. QC	105,000.00	25,534.00
	Gîte du Nomade	65,000.00	45,000.00
	Les premiers de cordée	34,100.00	34,646.00
	Oeuvres mais. Dauphine	155,132.00	77,498.00
	Option Jeunesse St-Augustin	30,000.00	
	Projet-intervent.-prostitution	123,000.00	116,600.00
	Reg.act.prév.jeunes.Laurentide	68,537.00	35,948.00
	Trip Jeunesse Beauport	45,382.00	35,948.00
	Évasion St-Pie X	110,382.00	35,948.00
	Total du poste budgétaire:	877,030.00	563,665.00
Autres sources de financement (00)	Adaptavie		12,000.00
	Amicale Alfa Québec		12,000.00
	Arc-en-ciel		67,206.00
	Archipel entraide		30,590.00
	Ass. bénévole de Charlevoix		3,000.00
	Ass. canadienne santé mentale		18,000.00
	Ass. du Québec pour enfants		6,000.00
	Ass. Fibromyalgie rég. Québec		5,000.00
	Ass. malentendants québécois		6,000.00
	Ass. pers. hand. de Portneuf		6,000.00
	Ass. pers. handic. Charlevoix		6,000.00
	Ass. pers. intér. à l'Aphasie		6,000.00
	Ass. québ. troubles d'appr. QC		6,000.00
	ASS.QUEB.ENF.ATT.D'AUDI-MUTITE		6,000.00
	Assoc. intégration sociale		6,000.00
	Assoc. TCC des deux rives		6,000.00
	Au Carrefour Étudiants		7,714.00
	Boussole, regr. parents amis m.m		8,000.00
	Bénévolat Michel Sarrazin		6,000.00
	Bénévolat St-Sacrement		12,000.00
	C.E.R.F. Volant de Portneuf		13,300.00
	Café renc. centre-ville Québ.		7,980.00
	Carr. amitié Charlesbourg		19,000.00
	Carrefour adaptation Québec		6,000.00
	Cent. commun. Pro-Santé		18,700.00
	Cent. ress. jardin familles		13,300.00
	Cent. ressources femmes Sport		12,000.00
	Cent. rés.comm.Jacques Cartier		7,980.00
	Centre Bonne Entente		12,000.00
	Centre CASA (1997)		18,500.00
	Centre de jour Soleil Brillant		15,000.00
	Centre prévention du suicide		40,112.00
	Cercle polaire		12,000.00
	Coll. accom. accouc. accompagn		10,000.00
	Com. act. pers. situ. handic.		6,000.00
	Com. aide femmes sourdes Québ.		12,000.00

DEMANDE NO: Région / Catégorie

Poste budgétaire	Etablissement	Montant 1999-2000	Montant 2000-2001
03 Québec			
Autres sources de financement (00)	Corp. d'animat. l'Ouvre-Boîte		46,096.00
	Corp. dév. ress. Holland		27,240.00
	Croissance-travail		12,143.00
	DEMI-LUNE		20,000.00
	Entr. des aînés Sillery		12,000.00
	Entraide Faubourg		20,300.00
	Entraide naturo-lait		10,000.00
	FADOQ - Rég.Québec Chaud. App.		15,000.00
	Folie/Culture		31,920.00
	Forum jeun. Charlevoix-Ouest		25,000.00
	Frat. Ste-Marie Ville Vanier		10,496.00
	Fraternité multicult. de Québec		6,000.00
	Gîte jeunesse Beauport		6,000.00
	Gr. act.-jeunesse Charlevoix		12,000.00
	Groupe entraide comm.,Ste-Foy		6,000.00
	Gîte du Nomade		50,960.00
	Horizon fam.monopar.Ste-Ursule		6,000.00
	L'Entraide Les Saules Inc.		6,000.00
	L'équipe bénévole de l'Institu		6,000.00
	La Courtepointe		6,000.00
	Le Petit Répit		35,240.00
	Les Jeunes Leaders		6,000.00
	Les Promotions de la Coterie		21,519.00
	Ligue la lèche de Québec		6,000.00
	Mais. des jeunes Intégrale		25,000.00
	Mais. entr. toxic. Le Rucher		112,000.00
	Mais. héb. jeunesse Ste-Foy		70,000.00
	Mais. jeunes décentralisés Bpt		5,000.00
	Mais. jeunes Les Saules		30,000.00
	Mais. jeunes St-Augustin-Desm.		6,000.00
	Mais. jeunes St-Jean-Baptiste		5,000.00
	Mais. jeunes Val-Bélair		40,000.00
	Mais. l'Espérance		15,000.00
	Maison de la Famille Charlevoi		15,975.00
	Maison de Lauberivière		15,960.00
	Maison des jeunes de Duberger		2,160.00
	Maison des jeunes La Marginale		6,000.00
	Maison La Licorne		6,000.00
	Maison ouverte inc.		28,000.00
	Mouv. des serv. à la communau.		2,000.00
	Mouv."personne d'abord" QuébM.		12,000.00
	Oeuvres mais. Dauphine		65,980.00
	Option Jeunesse St-Augustin		30,000.00
	Passeport Emploi		42,243.00
	PAVOIS (LE)		21,730.00
	Pr. encadr. cl. héberg.P.E.C.H		4,872.00
	Projet Arbre, Inc.		9,907.00
	Projet-intervent.-prostitution		18,320.00
	Reg.act.prév.jeunes.Laurentide		31,000.00
	Regr. aide aux Itinérants		11,305.00
	Regr. Org. de promotion 03		6,000.00
	Regr. pers. hand. visuelles		12,000.00
	Regr. ress. n-inst. s.m.rég.03		20,000.00
	Ressources Parents Vanier		6,650.00
	Ruche Vanier inc. (la)		6,000.00
	Rés. Portail		50,000.00
	Serv. d'aide adap. Immigrants		13,394.00
	Serv. rég. interprétariat Qué.		12,000.00
	Service aide 23		12,000.00
	Service Handi A		9,255.00
	Services Main-d'oeuvre l'Appui		14,098.00
	Soc. Alzheimer Québec		14,500.00
	Trip Jeunesse Beauport		10,000.00
	Vision d'espoir de sobriété		16,000.00
	Évasion St-Pie X		97,500.00
	Éveil charlevoisien		10,640.00
Total du poste budgétaire:		0.00	1,804,785.00
C.A.L.A.C.S. (2N)	Viol-Secours	121,636.00	123,236.00
	Total du poste budgétaire:	121,636.00	123,236.00
Centres de femmes (20)	Cent. femmes aux 3 A Québ.	104,465.00	86,515.00
	Cent. femmes basse-ville	131,193.00	117,386.00
	Cent. femmes Charlevoix	84,572.00	85,772.00
	Cent. internat. femmes Québec	85,297.00	86,413.00
	Cent.-femmes aujourd'hui	80,572.00	81,772.00
	Centre-femmes aux plurielles	112,658.00	113,858.00
	Regr. femmes empl. nord Québec	54,132.00	54,998.00
	Total du poste budgétaire:	652,889.00	626,714.00
COMM.CULTURELLES - AUTOCHTONES (1L)	C. amitié autochtone Québec	20,000.00	20,000.00
	Corp. dév. ress. Holland	27,240.00	
	Fraternité multicul. de Québec	24,064.00	24,449.00
	Serv. d'aide adap. Immigrants	52,068.00	32,129.00

DEMANDE NO: Région / Catégorie

Poste budgétaire	Etablissement	Montant 1999-2000	Montant 2000-2001
03 Québec			
COMM.CULTURELLES - AUTOCHTONES (1L)			
Total du poste budgétaire:		123,372.00	76,578.00
Concertation/consult. générale (00) Repr. org. comm. rég. 03			
		172,877.00	181,549.00
Total du poste budgétaire:		172,877.00	181,549.00
Déf. physique ou intellect. (1D) Assoc. TCC des deux rives			
			4,966.00
Total du poste budgétaire:		0.00	4,966.00
DÉF.PHYSIQUE OU INTELLECTUELLE (1D) Adaptavie			
Arche Étoile		22,056.00	23,679.00
Ass. du Québec pour enfants		310,755.00	315,727.00
Ass. malentendants québécois		3,786.00	3,847.00
Ass. pers. hand. Charlesbourg		13,986.00	14,210.00
Ass. pers. hand. de Portneuf		32,984.00	33,512.00
Ass. pers. handic. Charlevoix		24,153.00	24,539.00
Ass. pers. intér. à l'Aphasie		9,893.00	10,051.00
Assoc. Alti		10,455.00	10,622.00
Autisme Québec Chaud.-Appal.		24,354.00	24,744.00
Carrefour adaptation Québec		54,132.00	54,998.00
Com. act. pers. situ. handic.		25,000.00	25,400.00
Corp. Cité-Joie		23,729.00	24,109.00
Gr. entr. T.C.C. Québec		30,655.00	31,145.00
L'équipe bénévole de l'Institut		4,888.00	
Mouv."personne d'abord" QuébM.		8,822.00	9,471.00
Passeport Emploi		35,382.00	35,948.00
Regr. pers. hand. visuelles		12,500.00	
Serv. rég. interprétariat Qué.		35,382.00	35,948.00
Service Handi A		30,000.00	30,480.00
		102,404.00	78,533.00
Total du poste budgétaire:		815,316.00	786,963.00
FAMILLES (1C)			
Ass. québ. troubles d'appr. QC		54,132.00	54,998.00
Butineuse Vanier		19,960.00	24,770.00
C.E.R.F. Volant de Portneuf		50,000.00	37,500.00
Carr. famil. mono.Charlesbourg		35,382.00	35,948.00
Carrefour F.M. Portneuf		35,070.00	35,470.00
Cent. ress. jardin familles		50,000.00	37,500.00
Chantelait		18,729.00	19,029.00
Coll. accom. accouc. accompagn		64,132.00	54,998.00
Cons. soc. commun. Charlevoix		102,882.00	30,000.00
Entraide naturo-lait		45,382.00	35,948.00
Entraide-parents (région 03)		54,132.00	54,998.00
Espace droits enfants rég. QC		25,000.00	
Grands frères & grandes soeurs		24,661.00	25,056.00
Groupe les relevailles		100,000.00	101,600.00
Horizon fam.monopar.Ste-Ursule		23,729.00	24,109.00
Le Petit Répit		50,000.00	15,000.00
Ligue la lèche de Québec		24,538.00	24,931.00
Mais. fam. Louis-Hébert		37,042.00	37,635.00
Mais. fam. St-Ambroise		13,761.00	13,899.00
Mais. famille de Québec		54,132.00	54,998.00
Mais. famille DVS		38,306.00	38,919.00
Maison de la Famille Charlevoi			64,073.00
Maison de la Famille D.A.C.		35,382.00	35,948.00
Maison ouverte inc.		46,238.00	24,626.00
Mamie-lait		21,306.00	21,647.00
Parent unique Limoilou		25,000.00	25,400.00
Pignon bleu, mais. pr grandir		54,132.00	54,998.00
Présence-famille St-Augustin		20,645.00	20,975.00
Ressources Parents Vanier		25,000.00	18,750.00
S.O.S. grossesse		35,382.00	35,948.00
Serv. info. contrac. sexual.QC		54,132.00	54,998.00
Sources vives fam. mono-parent		23,221.00	23,593.00
Total du poste budgétaire:		1,261,408.00	1,138,262.00
Hommes en difficulté (2V)			
Autonhomie, cent. ress. cond.		80,572.00	81,772.00
G.A.P.I.		140,636.00	142,236.00
Total du poste budgétaire:		221,208.00	224,008.00
HÉBERGEMENT FEMMES VIOLENTÉES (2M)			
Mais. Coeur Charlesbourg		284,530.00	281,676.00
Mais. femmes Québec		296,860.00	293,706.00
Mais. Hélène Lacroix		289,766.00	292,685.00
Mais. la montée		270,549.00	278,302.00
Maison héberg. femmes immigr.		281,494.00	285,274.00
Maison Kinsmen-Marie-Rollet		298,519.00	296,172.00
Mirepi, Maison d'hébergement		277,483.00	281,797.00
Y.W.C.A.		34,316.00	34,695.00
Total du poste budgétaire:		2,033,517.00	2,044,307.00
HÉBERGEMENT JEUNESSE (3U)			
Gite jeunesse Beauport		252,776.00	261,250.00
Mais. héb. jeunesse Ste-Foy		288,898.00	233,813.00
Maison Marie Frédéric		205,267.00	208,551.00

DEMANDE DE RENSEIGNEMENTS PARTICULIERS DE L'OPPOSITION OFFICIELLE  
( EXERCICES FINANCIERS 1999-2000 ET 2000-2001 )

DEMANDE NO: Région / Catégorie

03 Québec

Poste budgétaire	Etablissement	Montant 1999-2000	Montant 2000-2001
<b>HÉBERGEMENT JEUNESSE (3U)</b>			
	Total du poste budgétaire:	746,941.00	703,614.00
<b>MAISONS DE JEUNES (3Y)</b>			
	Cabanon mais. jeunes Lac-Bport	33,316.00	41,349.00
	Corp. d'animat. l'Ouvre-Boîte	169,313.00	131,286.00
	Corp. jeun.l'évasion l'Ornière	23,506.00	31,382.00
	Espace droits enfants rég. QC		111,066.00
	Forum jeun. Charlevoix-Ouest	90,913.00	63,173.00
	Gr. act.-jeunesse Charlevoix	98,313.00	99,886.00
	Les Jeunes Leaders	6,000.00	
	Mais. des jeunes Intégrale	127,959.00	102,371.00
	Mais. des jeunes la parenthèse	70,826.00	79,459.00
	Mais. jeun. St-Ferréol-Neiges	24,298.00	32,187.00
	Mais. jeunes Ancienne-Lorette	55,000.00	63,380.00
	Mais. jeunes Boischatel	39,623.00	47,757.00
	Mais. jeunes Cap-Rouge	75,000.00	83,700.00
	Mais. jeunes décentralisés Bpt	82,689.00	83,700.00
	Mais. jeunes Exode Limoilou	75,000.00	83,700.00
	Mais. jeunes Ile d'Orléans	57,791.00	66,216.00
	Mais. jeunes Lac St-Charles	54,132.00	62,498.00
	Mais. jeunes Les Saules	85,060.00	58,300.00
	Mais. jeunes Pont-Rouge 125	25,000.00	32,900.00
	Mais. jeunes Sillery	54,132.00	62,498.00
	Mais. jeunes St-André Neufchat	24,921.00	32,820.00
	Mais. jeunes St-Augustin-Desm.	46,653.00	54,899.00
	Mais. jeunes St-Jean-Baptiste	106,000.00	101,600.00
	Mais. jeunes St-Raymond	19,554.00	27,367.00
	Mais. jeunes Val-Bélair	95,507.00	62,498.00
	Mais. jeunes Wendake	24,130.00	32,016.00
	Maison des jeunes de Duberger	25,889.00	31,609.00
	Maison des jeunes de Ste-Foy	75,000.00	83,700.00
	Maison des jeunes La Marginale	75,000.00	83,700.00
	Maison jeunes décentralisée	98,313.00	99,886.00
	Maison jeunes l'énigme Beaurpré	14,730.00	22,466.00
	Maison jeunes Ste-Catherine JC	23,729.00	31,609.00
	Total du poste budgétaire:	1,877,297.00	2,000,978.00
<b>Mesures reliées au SIDA (O.C.) (00)</b>			
	Cent. femmes aux 3 A Québ.		19,150.00
	G.R.I.S. - Québec	1,449.00	
	Mouv. inf. entr. lutte SIDA	404,000.00	410,464.00
	Point repères	270,450.00	274,777.00
	Regr.pers.att.VIH(SIDA) QC Rég	35,382.00	35,948.00
	Total du poste budgétaire:	711,281.00	740,339.00
<b>MULTI-CLIENTELE (1H)</b>			
	Atelier Entr'Actes	35,382.00	35,948.00
	Total du poste budgétaire:	35,382.00	35,948.00
<b>Multi-clientèle (1H)</b>			
	Cent. act. bén. Québec		109,728.00
	Total du poste budgétaire:	0.00	109,728.00
<b>ORG. DE JUSTICE ALTERNATIVE (3T)</b>			
	Act. comm. jeunesse Québec	450,000.00	457,200.00
	Total du poste budgétaire:	450,000.00	457,200.00
<b>Org.comm. de promotion &amp; serv. (00)</b>			
	Regr. org. comm. rég. 03	5,813.00	
	RRSSS de Québec	75,000.00	
	Serv. rég. interprétariat Qué.	15,000.00	3,750.00
	Total du poste budgétaire:	95,813.00	3,750.00
<b>Org.comm.enveloppe provinciale (00)</b>			
	Ass. implantés cochléaires Qué		10,000.00
	Asthmédia	7,000.00	15,000.00
	Audiothèque pour pers. handic.	20,000.00	25,000.00
	Coalition Gaie Lesbienne Québ.	25,000.00	50,000.00
	Corp. accueillons un enfant	20,000.00	20,000.00
	Féd. org.comm. bén.sout. toxi.	160,000.00	160,000.00
	Fédér. des aînés dynamiques	15,000.00	15,000.00
	Sobriété Canada	32,000.00	35,000.00
	Total du poste budgétaire:	279,000.00	330,000.00
<b>Org.comm.maintien à domicile (00)</b>			
	Act. bén. St-Basile	3,458.00	3,513.00
	Ass. bénévole de Charlevoix	12,500.00	
	Assoc. bén. Côte de Beaurpré	25,000.00	25,401.00
	Assoc. bén. Ile d'Orléans	15,746.00	15,998.00
	Bénévolat Michel Sarrazin	23,560.00	23,937.00
	Bénévolat St-Sacrement	30,000.00	30,480.00
	Carr. amitié Charlesbourg	51,382.00	35,948.00
	Cent. commun. Pro-Santé	99,860.00	81,893.00
	Centre Bonne Entente	19,246.00	25,142.00
	Com. Neuville se souvient	12,000.00	12,192.00
	Com. popote Clermont	5,000.00	5,080.00
	Com. vas'y Saint-Raymond	100,655.00	71,785.00
	Com. volont. quartier-Limoilou	5,000.00	
	Entr. commun. le Halo	104,132.00	54,998.00

DEMANDE NO: Région / Catégorie

Poste budgétaire	Etablissement	Montant 1999-2000	Montant 2000-2001
03 Québec			
Org.comm.maintien à domicile (00)	Entr. des aînés Sillery	5,000.00	5,081.00
	Entraide Faubourg	76,157.00	77,376.00
	Frat. Ste-Marie Ville Vanier	82,650.00	83,972.00
	Groupe entraide comm., Ste-Foy	22,000.00	22,352.00
	L'Entraide Les Saules Inc.	12,840.00	13,046.00
	L'équipe bénévole de l'Institut	500.00	
	Mouv. des serv. à la communau.	39,126.00	39,752.00
	Patro Roc-Amadour (1978)	64,157.00	65,184.00
	Popote de Charlesbourg	25,000.00	25,400.00
	Popote multi-services	59,884.00	60,842.00
	Popote roul. Laval	5,000.00	5,080.00
	Serv. amical Basse-Ville	125,000.00	101,600.00
	Serv. entra. comm. Rayon soleil	44,153.00	44,859.00
	Serv. entraide Basse-Ville	12,500.00	
	Service aide 23	75,000.00	76,200.00
		=====	=====
	Total du poste budgétaire:	1,156,506.00	1,007,111.00
PERSONNES AGÉES (1I)	A.Q.D.R. Basse-Ville de Qué.	64,955.00	23,572.00
	Ass. bénévole de Charlevoix	44,632.00	54,998.00
	Cent. auberge aînés St-Émile	5,700.00	5,791.00
	Centre Bonne Entente	5,500.00	
	Com. volont. quartier-Limoilou	17,746.00	23,110.00
	Soc. Alzheimer Québec	14,500.00	
		=====	=====
	Total du poste budgétaire:	153,033.00	107,471.00
PERSONNES DÉMUNIES (1K)	ADDSQM	5,380.00	5,466.00
	Aide comm. service à domicile	22,090.00	22,443.00
	Butineuse Vanier	4,420.00	
	Café renc. centre-ville Qué.	34,055.00	41,860.00
	Communauté agapè de Québec	42,731.00	43,084.00
	Fond. fête enfant dédè	3,680.00	3,739.00
	Gr.rech.animation planif.econo	39,468.00	39,747.00
	Maison de Lauberivière	130,000.00	146,600.00
	Moisson Québec	32,000.00	32,512.00
	Ruche Vanier inc. (la)	14,831.00	15,068.00
	Serv. entraide Basse-Ville	37,500.00	50,800.00
		=====	=====
	Total du poste budgétaire:	366,155.00	401,319.00
Personnes âgées (1I)	FADOQ - Rég. Québec Chaud. App.		25,000.00
		=====	=====
	Total du poste budgétaire:	0.00	25,000.00
Santé mentale (00)	Arc-en-ciel	648,026.00	680,577.00
	Archipel entraide	249,124.00	267,546.00
	Ass. canadienne santé mentale	124,256.00	115,546.00
	Auto-pay rég. Québec	101,000.00	105,600.00
	Boussole, regr. parents amis m.m	222,365.00	237,100.00
	Cent. croiss. renaissance	262,193.00	215,588.00
	Cent. jour feu vert	154,504.00	157,494.00
	Cent. parrainage civique Qué.	84,356.00	75,546.00
	Cent. social Croix Blanche	151,886.00	162,667.00
	Cent.entr.trouble aff.bipolair	88,995.00	103,101.00
	Centre communautaire l'amitié	161,307.00	164,001.00
	Centre d'Entraide Émotions	25,000.00	25,400.00
	Centre de Crise de Québec	1,887,126.00	1,932,986.00
	Centre de jour Soleil Brillant	9,324.00	9,473.00
	Centre prévention du suicide	553,960.00	591,010.00
	Centre santé publique Québec	18,000.00	
	Cercle polaire	86,715.00	75,910.00
	Com. prév. suicide Charlevoix	117,356.00	100,546.00
	Croissance-travail	643,829.00	676,955.00
	Folie/Culture	155,000.00	140,000.00
	Les Promotions de la Coterie	80,900.00	60,675.00
	Mais. transition éclaircie	92,215.00	98,529.00
	Marée, regr.par.amis.pers.m.m.	100,361.00	106,205.00
	OCEAN	96,402.00	110,592.00
	Passeport Emploi	146,311.00	119,109.00
	PAVOIS (LE)	652,979.00	663,823.00
	Pr. encadr. cl. héberg.P.E.C.H	561,895.00	875,356.00
	Prière secours	6,716.00	6,823.00
	Projet Arbre, Inc.	82,894.00	39,345.00
	Regr. aide aux Itinérants		31,875.00
	Regr. ress. n-inst. s.m.rég.03	72,343.00	55,212.00
	Relais la Chaumine	214,238.00	216,004.00
	RRSSS de Québec	31,800.00	
	Serv. amical Basse-Ville	25,000.00	
	Service d'entraide l'espoir	49,180.00	49,967.00
	Services Main-d'oeuvre l'Appui	53,000.00	39,750.00
	Soc. action-chambreurs Québec	158,831.00	161,372.00
	Tab. concert. itinérance Qué.	42,500.00	
	Tel-Aide Québec, Inc.	74,356.00	75,546.00
	Éveil charlevoisien	177,357.00	163,782.00
		=====	=====
	Total du poste budgétaire:	8,463,600.00	8,711,011.00

DEMANDE NO: Région / Catégorie

Poste budgétaire	Etablissement	Montant 1999-2000	Montant 2000-2001
03 Québec			
Santé mentale org.provinciaux (00)	Ass. québ. réad. psychosoc. F.F.A.P.A.M.M.	60,000.00 150,606.00	
	Total du poste budgétaire:	210,606.00	0.00
SANTÉ PHYSIQUE (1J)	A.Q.D.R. Basse-Ville de Qué.	940.00	
	Ass. des grands brûlés F.L.A.M.	35,382.00	85,948.00
	Ass. Hypoglycémie Québec	10,890.00	11,064.00
	Centrespoir-Charlesbourg	35,441.00	36,008.00
	Club bon coeur des cardiaques	23,975.00	24,359.00
	Club Cardio-Santé de Char.-Est	23,729.00	24,109.00
	Mains de l'espoir Charlevoix	35,382.00	35,948.00
	Regr. Qué. Pers. Att. du Cancer	23,729.00	24,109.00
	Regr. épilepsie région Québec	10,000.00	10,160.00
	Total du poste budgétaire:	199,468.00	251,705.00
	Total de la région (03):	22,656,829.00	23,766,488.00
04 Mauricie Centre-du-Québec			
ALCO-TOXICO (1B)	Act. toxicomanie Bois-Francis	44,955.00	51,415.00
	Cent. étape bassin Maskinongé	55,168.00	56,051.00
	Centre Adrienne Roy Shawinigan	35,364.00	37,999.00
	Centre de réadaptation Wapan		33,750.00
	Dom. la Solitude Ste-Françoise	5,000.00	5,000.00
	La Bouée	25,664.00	29,236.00
	La Relance Nicolet-Bécancour	55,168.00	56,051.00
	Mais. Carignan	5,215.00	76,298.00
	Maison du Lac		71,000.00
	Maison sobriété Trois-Rivières	30,312.00	33,435.00
	Unité domrémy Plessisville	35,364.00	37,999.00
	Unité domrémy Victoriaville	2,500.00	2,500.00
	Total du poste budgétaire:	294,710.00	490,734.00
ASSISTANCE ET ACCOMPAGNEMENT (1R)	Cent. Ass.Acc.Plaintes M - CQ	60,483.00	78,025.00
	Total du poste budgétaire:	60,483.00	78,025.00
Autres organismes (00)	Arche Mauricie	291,703.00	296,371.00
	Cent. hand. physiq.Bois-Francis	185,423.00	188,389.00
	Total du poste budgétaire:	477,126.00	484,760.00
Autres ressources femmes (2S)	C. santé des femmes Mauricie	267,984.00	138,818.00
	Total du poste budgétaire:	267,984.00	138,818.00
Autres ressources jeunes (3X)	Act. toxicomanie Bois-Francis	13,037.00	3,259.00
	Avenue jeun.Tr.-Rivières Métro	51,660.00	52,720.00
	Cent. aide défavorisés L'Amy	10,430.00	15,000.00
	Corp. part. 12-18 MRC Érable	41,391.00	43,443.00
	Espace Bois-Francis	65,797.00	66,850.00
	Espace Mauricie	65,797.00	66,850.00
	Le refuge la piaule cnt Québ.	60,171.00	61,134.00
	Mais. Marie Rivier Drummond.	15,156.00	19,742.00
	PART. ACTION JEUNESSE MEKINAC	20,208.00	24,306.00
	Répit jeunesse	18,252.00	33,654.00
	Toit Jef	36,779.00	39,277.00
	Trav. rue La Tuque	37,026.00	39,501.00
	Trav. rue,inf.prév.sens.Rivage	39,889.00	42,086.00
	Travail rue comm. MRC Maskin.	37,189.00	39,647.00
	Total du poste budgétaire:	512,782.00	547,469.00
Autres sources de financement (00)	Ass. rés. rés. Plateau Laval		11,257.00
	Asso. parents-ress Bois-Francis		11,257.00
	C. santé des femmes Mauricie		133,454.00
	Carr. d'ent. bénéf. Bois-Francis		8,212.00
	Carrefour Normandie St-Tite		11,257.00
	Cent. éduc. pop. Pte-du-Lac		9,717.00
	Centre d'organisat. Mauricien		9,717.00
	CENTRE PIE		9,717.00
	F.A.I.R.E.		1,540.00
	Gr. d'entr. nouveaux parents		1,540.00
	La soupape O.C.F.		9,717.00
	Mais. fam. Des Chenaux		11,257.00
	Mais. fam. Drummond		11,257.00
	Maternaide du Québec		11,257.00
	Parents partenaires		9,717.00
	Pro-Anawin		11,257.00
	Ressource Parent-ailes		9,717.00
	RÉSIDENCE "ENTRE-DEUX"		459,033.00
	Total du poste budgétaire:	0.00	740,880.00

DEMANDE NO: Région / Catégorie

Poste budgétaire	Etablissement	Montant 1999-2000	Montant 2000-2001
04 Mauricie Centre-du-Québec			
C.A.L.A.C.S. (2N)	C. aide & lutte contre agress.	114,404.00	116,234.00
	Passerelle, cent. aide prév.	114,404.00	116,234.00
Total du poste budgétaire:		228,808.00	232,468.00
Centre d'action bénévole (1F)	Cent. action bénév. Rivage		4,527.00
	Total du poste budgétaire:	0.00	4,527.00
CENTRE D'ACTION BÉNÉVOLE (1F)	C. bénévolat du Lac St-Pierre	10,654.00	10,824.00
	C. d'act. bénév. de l'érable	12,662.00	12,865.00
	Carr. act. commun. H. St-Maur.	8,588.00	8,726.00
	Carr. d'ent. bénév. Bois-Francis	15,217.00	15,460.00
	Cent. act. bén. contact	9,221.00	8,000.00
	Cent. act. bén. Drummond	14,373.00	14,602.00
	Cent. act. bén. Grand'Mère	10,264.00	10,428.00
	Cent. act. bén. MRC Bécancour	11,140.00	11,318.00
	Cent. bénév. La Pêrade	9,220.00	10,072.00
	Cent. entr. bén. Nicolet	10,264.00	10,428.00
	Centre act. bénév. St-Narcisse	11,304.00	11,956.00
	Centre bénévolat Maskinongé	11,140.00	11,318.00
	Centre d'act. bénév. Mékinac	12,182.00	12,377.00
	Centre de bénév. Shawinigan	14,070.00	14,295.00
	Cnt. act. bénév. Laviolette	17,632.00	13,387.00
	Total du poste budgétaire:	177,931.00	176,056.00
Centres de femmes (20)	Cent. femmes Louiseville	78,061.00	79,310.00
	Centre de femmes de Shawinigan	78,061.00	79,310.00
	Centre de femmes parmi elles	78,061.00	79,310.00
	Coll. femmes Nicolet & rég.	78,061.00	79,310.00
	Mais. des femmes Drummondville	78,061.00	79,310.00
	Maison des femmes Bois-Francis	78,061.00	79,310.00
Total du poste budgétaire:		468,366.00	475,860.00
Concertation/consult. générale (00)	Tab. reg. org. comm. TROC.	75,822.00	127,035.00
	Total du poste budgétaire:	75,822.00	127,035.00
DÉF. PHYSIQUE OU INTELLECTUELLE (1D)	Ass. déf. intel. Centre-Mauric	30,797.00	33,873.00
	Ass. hand. adultes Mauricie	19,811.00	23,948.00
	Ass. intégration soc. Bois-Fra	20,000.00	24,119.00
	Ass. parents enf. hand. (APEH)	42,827.00	44,741.00
	Ass. parents enf. hand. CQ	10,000.00	10,000.00
	Ass. part-égale Normandie	26,432.00	29,929.00
	Ass. pers. hand. Drummond	12,255.00	17,121.00
	Ass. pers. hand. Lac St-Pierre	31,646.00	34,639.00
	Ass. pers. hand. MRC Bécancour	15,500.00	20,053.00
	Ass. pers. perte auditive B-F.	17,200.00	17,200.00
	Ass. Québec enfants prob. aud.	10,104.00	15,179.00
	Ass. pers. défic intel. Provenc.	94,748.00	96,264.00
	Assoc. sourds Mauricie	21,626.00	25,588.00
	Club Joie vivre MRC Erable	28,046.00	31,387.00
	Com. promoteur coup main	60,289.00	61,254.00
	Handicap act. auton. B-Francis	35,364.00	37,999.00
	HSI hand. soleil	25,186.00	28,804.00
	La source ass. pers. hand HSM	24,411.00	28,104.00
	Mouv. pers. d'abord Drummondvill	25,520.00	29,105.00
	Parrainage civique Drummond	14,146.00	18,830.00
	Total du poste budgétaire:	565,908.00	628,137.00
FAMILLES (1C)	Adisep Drummond inc.	10,104.00	15,179.00
	Allaitement-soleil	14,292.00	18,962.00
	Ass. fam. mono/recompo. Source	43,415.00	45,272.00
	Ass. rés. rés. Plateau Laval	32,232.00	32,553.00
	Asso. parents-ress Bois-Francis	48,228.00	47,460.00
	C. québ. ress. petite enfance	20,729.00	24,777.00
	Carref. fam. Manseau	30,474.00	33,580.00
	Cent. ress. naiss. Mauricie	47,293.00	48,775.00
	CENTRE PIE	15,156.00	18,666.00
	F.A.I.R.E.	34,688.00	35,848.00
	Gr. d'entr. nouveaux parents	40,636.00	41,221.00
	La soupape O.C.F.	31,924.00	33,813.00
	Ludolettre	25,830.00	29,385.00
	Mais. fam. bassin Maskinongé	33,774.00	36,562.00
	Mais. fam. Des Chenaux	22,071.00	23,373.00
	Mais. fam. Drummond	30,773.00	31,234.00
	Mais. famille Trois-Rivières	34,158.00	36,909.00
	Maison comm. famille C.M.	15,156.00	19,742.00
	Maison de la famille l'ouest	21,644.00	25,603.00
	Maison magique du Cap	20,208.00	24,306.00
	Maternaide du Québec	27,615.00	26,743.00
	Pro-Anawin	25,502.00	25,910.00
	Ressource Parent-ailles	28,103.00	30,363.00
Total du poste budgétaire:		654,005.00	706,236.00

DEMANDE NO: Région / Catégorie

Poste budgétaire	Etablissement	Montant 1999-2000	Montant 2000-2001
04 Mauricie Centre-du-Québec			
Hommes en difficulté (2V)	Accord Mauricie inc.	103,973.00	105,637.00
	Halte Bois-Francis. Homme Alter	98,512.00	100,088.00
	Halte Drummond	98,512.00	100,088.00
	Total du poste budgétaire:	300,997.00	305,813.00
HÉBERGEMENT FEMMES VIOLENTÉES (2M)	Cent. héberg. Entre-Temps	282,513.00	70,628.00
	F.A.R. (fam. acc. référence)	289,618.00	294,293.00
	Maison de connivence inc.	283,717.00	288,307.00
	Maison La Nacelle	263,804.00	269,307.00
	Rose des vents de Drummond	279,912.00	284,449.00
	Séjournelle	283,675.00	288,267.00
	Toit de l'amitié	277,248.00	281,755.00
	Total du poste budgétaire:	1,960,487.00	1,777,006.00
HÉBERGEMENT JEUNESSE (3U)	M. habit-action Drummondville	256,133.00	262,953.00
	Maison Raymond Roy	256,149.00	262,967.00
	Total du poste budgétaire:	512,282.00	525,920.00
MAISONS DE JEUNES (3Y)	Accueil jeunesse Grand'Mère	58,745.00	67,185.00
	Altern. jeun. Trois-Rivières	62,579.00	71,080.00
	Ass. gr jeunes Hauts-reliefs	22,619.00	33,985.00
	Carrefour jeunesse Shawinigan	58,745.00	67,185.00
	Comité liaison ado-parents	13,240.00	25,512.00
	Corp. mais. jeunes Action-Jeun.	46,606.00	55,654.00
	Défi jeunesse Haut St-Maurice	57,283.00	65,699.00
	Eau-vent (Maison de jeunes)	46,606.00	55,654.00
	Fréquence	62,579.00	71,080.00
	Gare 12 18	73,009.00	81,678.00
	Local action jeunes	13,240.00	25,512.00
	M. jeunes Cap-de-la-Madeleine	55,168.00	62,668.00
	Mais. des Jeunes de Bécancour	4,000.00	16,000.00
	Mais. des jeunes de St-Germain	22,619.00	33,985.00
	Mais. des Jeunes de St-Sylvere	2,000.00	15,500.00
	Mais. jeunes Au bout du monde	46,606.00	55,654.00
	Mais. jeunes Lac St-Pierre	21,558.00	25,526.00
	Mais. jeunes N.-D.-Montauban	55,168.00	63,551.00
	Mais. jeunes Shawinigna-Sud	13,240.00	25,512.00
	Mais. Jeune Ste-Angèle-de-Laval	10,104.00	22,679.00
	Maison des jeunes Plessisville	54,635.00	63,010.00
	Maison quartier Drummondville	62,579.00	71,080.00
	MDJ au cœur des montagnes	22,619.00	33,985.00
	MDJ Saint-Charles-de-Drummond	13,240.00	25,512.00
	MDJ St-Cyrille de Wendover	13,240.00	25,512.00
	MDJ éveil jeunesse Louiseville	55,168.00	63,551.00
	Trait d'union de Victoriaville	62,579.00	71,080.00
	Traversée 12-18 ans	55,168.00	63,551.00
	Total du poste budgétaire:	1,084,942.00	1,358,580.00
Mesures reliées au SIDA (O.C.) (00)	Bureau local d'intervention	77,326.00	83,563.00
	Mais. Re-Né	149,152.00	162,893.00
	Sidaction (Trois-Rivières)	45,468.00	47,126.00
	Total du poste budgétaire:	271,946.00	293,582.00
MULTI-CLIENTELE (1H)	Café-renc. Drummond	20,860.00	24,895.00
	Carrefour d'entraide Drummond	18,774.00	23,012.00
	Centre le Havre Trois-Rivières	187,738.00	280,000.00
	Ensoleilvent	79,923.00	210,000.00
	Groupes pop. ass. de Drummond	13,559.00	18,299.00
	Total du poste budgétaire:	320,854.00	556,206.00
ORG. DE JUSTICE ALTERNATIVE (3T)	Act. défi-jeun. Haut St-Maurice	49,281.00	50,572.00
	Comm. accord progr. de mesures	137,069.00	139,262.00
	Départ jeunesse	97,625.00	99,187.00
	Pivo-jeunesse	328,545.00	333,801.00
	Point jeunesse inc.	179,284.00	182,153.00
	Prog. d'action communautaire	141,425.00	143,687.00
	Ress. alternative Maskinongé	49,319.00	50,606.00
	Total du poste budgétaire:	982,548.00	999,268.00
Org.comm. de promotion & serv. (00)	Accord Mauricie inc.		7,415.00
	Act. toxicomanie Bois-Francis		14,356.00
	Ass. coop. econo. familiale		2,526.00
	Ass. rés. rés. Plateau Laval	9,564.00	
	Asso. parents-ress Bois-Francis	9,564.00	
	ATTAM Ass. trav./ses Mauricie		3,750.00
	C. santé des femmes Mauricie	29,000.00	
	Carrefour Normandie St-Tite	9,564.00	
	Cent. aide défavorisés L'Amy		(5,273.00)
	Cent. éduc. pop. Pte-du-Lac	9,564.00	
	Centre Adrienne Roy Shawinigan		15,000.00
	Centre d'organisat. Mauricien	9,564.00	
	Centre le Havre Trois-Rivières	23,503.00	3,000.00



DEMANDE NO: Région / Catégorie

Poste budgétaire	Etablissement	Montant 1999-2000	Montant 2000-2001
04 Mauricie Centre-du-Québec			
Org.comm. de promotion & serv. (00)	CENTRE PIE	9,564.00	
	Corp. mais.jeunes Action-Jeun.		19,000.00
	Défi jeunesse Haut St-Maurice		30,000.00
	La soupape O.C.F.	9,564.00	
	Le refuge la piaule cnt Québ.		35,000.00
	Mais. fam. bassin Maskinongé	9,564.00	9,717.00
	Mais. fam. Des Chenaux	9,564.00	
	Mais. fam. Drummond	9,564.00	
	Mais. famille Trois-Rivières		22,254.00
	Maison magique du Cap		10,801.00
	Maternaide du Québec	9,564.00	
	MDJ éveil jeunesse Louiseville		10,000.00
	Parents partenaires	9,564.00	
	Pivo-jeunesse		14,000.00
	Point jeunesse inc.		19,990.00
	Pro-Anawin	22,109.00	
	Ressource Parent-ailes	9,564.00	
	Unité domrémy Plessisville		15,000.00
	Total du poste budgétaire:	198,944.00	226,536.00
Org.comm.enveloppe provinciale (00)	Emmanuel l'amour qui sauve	15,000.00	15,000.00
	Féd. mouv.pers. d'abord Québ.	2,000.00	10,000.00
	Parents secours Québec	42,000.00	50,000.00
	Regr.des org. Espace du Québec	80,000.00	85,000.00
	Total du poste budgétaire:	139,000.00	160,000.00
Org.comm.maintien à domicile (00)	Albatros 04	26,524.00	26,524.00
	C. bénévolat du Lac St-Pierre	45,468.00	46,195.00
	C. d'act. bénévo. de l'érable	97,358.00	98,916.00
	Carr. act. commun. H. St-Maur.	66,135.00	67,193.00
	Carr. d'ent. béné. Bois-Francis	179,543.00	174,204.00
	Cent. act. bén. Drummond	218,156.00	221,647.00
	Cent. act. bén. Grand'Mère	91,506.00	92,970.00
	Cent. act. bén. MRC Bécancour	93,224.00	94,715.00
	Cent. action bénévol. Rivage		81,360.00
	Cent. bénévol. La Pérade	38,249.00	38,861.00
	Cent. entr. bén. Nicolet	75,650.00	76,860.00
	Centre act. bénévol. St-Narcisse	38,249.00	38,861.00
	Centre bénévolat Maskinongé	91,442.00	92,905.00
	Centre d'act. bénévol. Mékinac	65,839.00	66,892.00
	Centre de bénévol. Shawinigan	155,373.00	157,859.00
	Cnt. act. bénévol. Laviolette	316,804.00	240,513.00
	Maison Albatros TR inc.	45,943.00	62,025.00
	Regroup. aidants naturels	30,635.00	33,385.00
	RÉSIDENCE "ENTRE-DEUX"	343,536.00	
	Soc. Alzheimer Mauricie	50,063.00	50,864.00
	Société Alzheimer Drummond	30,312.00	55,530.00
	Total du poste budgétaire:	2,100,009.00	1,818,279.00
PERSONNES AGÉES (11)	AS. AIDANTS BASSINS MASKINONGÉ	10,104.00	15,179.00
	Ass. québ. défense des droits	5,215.00	10,761.00
	Regroup. aidants naturels	3,031.00	3,080.00
	Total du poste budgétaire:	18,350.00	29,020.00
PERSONNES DÉMUNIES (1K)	Art. bén. Paix Mauricie	20,531.00	24,599.00
	Ass. coop. econo. familiale	10,104.00	12,653.00
	Ass. coop. éco. fam. rég. T.R.	30,635.00	33,726.00
	C.D.P.A.S. VICTO	10,104.00	15,179.00
	C.R.I.S. Victoriaville inc.	20,208.00	24,306.00
	Carrefour d'entraide Drummond	34,093.00	36,850.00
	Carrefour Normandie St-Tite	32,505.00	32,799.00
	Cent. éduc. pop. Pte-du-Lac	30,882.00	32,873.00
	Centre d'organisat. Mauricien	31,172.00	32,946.00
	Com. chô. aide soc. Béc. CASE	20,000.00	5,052.00
	Com. défense dr. soc. La Tuque	10,104.00	15,179.00
	Comptoir alimentaire Drummond	30,717.00	33,801.00
	Cuis. coll. Bois-Francis	36,178.00	38,734.00
	Ebyôn	20,208.00	24,306.00
	Fonds communaut. des Chenaux	24,093.00	27,816.00
	Group. déf dr. soc. TR-TRO	10,104.00	15,179.00
	La clé éduc. pop. Maskinongé	30,635.00	33,726.00
	Moisson Mauricie	44,670.00	46,406.00
	Org. réc. alim. Plessis/ORAP	29,609.00	32,800.00
	Org. récup. ali. ser St-Eusèbe	21,640.00	25,600.00
	Pro-Anawin	56,093.00	55,450.00
	RDDS (Shawinigan) inc.	20,208.00	24,306.00
	RDDS district de Drummond	30,635.00	33,726.00
	RDDS région de Nicolet	30,635.00	33,726.00
	Regr. cuisines coll. Franchév.	36,178.00	38,734.00
	Regr. sans-emplois Victo	7,073.00	10,000.00
	Ressource aide alimentaire	10,104.00	15,179.00
	Tablée populaire Shawinigan	27,150.00	30,578.00
	Total du poste budgétaire:	716,268.00	786,229.00

DEMANDE DE RENSEIGNEMENTS PARTICULIERS DE L'OPPOSITION OFFICIELLE  
( EXERCICES FINANCIERS 1999-2000 ET 2000-2001 )

DEMANDE NO: Région / Catégorie

Poste budgétaire	Etablissement	Montant 1999-2000	Montant 2000-2001
04 Mauricie Centre-du-Québec			
Santé mentale (00)	Ass. par.amis m.émot.C. Québec	43,727.00	45,554.00
	Ass. Passerelle Nic.Yka BlésOr	44,644.00	45,480.00
	Association Le P.A.S.	43,727.00	45,554.00
	Ateliers second souffle	116,357.00	127,218.00
	Autisme Mauricie	49,009.00	72,422.00
	Auto-pay Mauricie	57,290.00	58,206.00
	Avenue-livre Bassin Maskinongé	58,603.00	59,541.00
	Bout Fil Drummond	83,261.00	102,050.00
	Cent. act. suicide Maur.Norman	105,084.00	109,305.00
	Centre le Havre Trois-Rivières	1,580.00	
	Cnt. prév. suicide 3-Rivieres	152,010.00	258,376.00
	Conseil de la nation Atikamekw	5,000.00	10,160.00
	Gr. entr. Entraîn	58,604.00	59,542.00
	Gr. entraide facile d'accès	58,603.00	59,541.00
	Groupe d'entraide l'Entracte	58,603.00	59,541.00
	Groupe entraide La Lanterne	43,726.00	45,552.00
	Gyroscope Bassin Maskinongé	43,732.00	45,559.00
	Mais. trans. Batiscan	149,661.00	168,056.00
	Maison Réverbère		91,000.00
	Parents partenaires	12,038.00	15,849.00
	Pro-Anawin		113,959.00
	Périscope (AFPPAMM)	43,727.00	45,554.00
	Reg.org.santé mental Reg.04-17	37,235.00	35,294.00
	Ruche aire-ouverte inc.	58,603.00	59,541.00
	Rés. aide Tremplin	260,102.00	267,764.00
	Réseau prév.suicide Bois-Franc	83,261.00	102,051.00
	Serv. prév. suicide La Tuque	51,612.00	57,517.00
	Soc. Charles N. De Blois	112,187.00	112,187.00
	Sol.rég. aide acc.Centre QC/M.	97,128.00	131,126.00
	Traversier sev. entr. s.m.	78,225.00	79,477.00
	Total du poste budgétaire:	2,007,259.00	2,482,976.00
SANTÉ PHYSIQUE (1J)	Ass. fibromyalgie Mauric./C.Q.	2,281.00	8,111.00
	Ass. trau. crâ-cérébraux MBF	29,443.00	32,649.00
	ATTAM Ass. trav./ses Mauricie	15,000.00	15,851.00
	Épilepsie Mauricie Bois-Francis	29,443.00	32,649.00
	Total du poste budgétaire:	76,167.00	89,260.00
	Total de la région (04):	14,473,978.00	16,239,680.00
05 Estrie			
ALCO-TOXICO (1B)	Centre Corps Ame Esprit	3,142.00	
	Domaine Sobriété	54,477.00	87,483.00
	Elixir	73,759.00	87,483.00
	Mais. Point Tournant		25,000.00
	Unité domrémy d'Asbestos	8,463.00	9,777.00
	Unité domrémy Danville-Shipton	14,541.00	15,952.00
	Unité domrémy de Windsor	8,758.00	10,292.00
	Zone Libre Memphrémagog		33,233.00
	Total du poste budgétaire:	163,140.00	269,220.00
Assistance et accompagnement (1R)	Cnt.Act.Bénév. rég.Sherbrook.		52,835.00
	Serv. ass. usagers SS/sté Estr	52,003.00	
	Total du poste budgétaire:	52,003.00	52,835.00
Autres organismes (00)	La Maison Aube-Lumière	470,000.00	470,000.00
	Total du poste budgétaire:	470,000.00	470,000.00
Autres ressources femmes (2S)	Centre santé femmes de Estrie	60,527.00	61,495.00
	Total du poste budgétaire:	60,527.00	61,495.00
Autres ressources jeunes (3X)	Coalition sherbrookoise trav.	64,885.00	94,010.00
	Espace-Estrie	53,897.00	54,759.00
	Parr. civique Estrie	12,916.00	13,123.00
	Total du poste budgétaire:	131,698.00	161,892.00
Autres sources de financement (00)	CLSC Gaston-Lessard	1,745.00	
	CLSC Région Sherbrookoise	3,009.00	
	JEVI prév.suicide chez jeunes		10,000.00
	Ligue enfance Estrie	50,000.00	
	Maison jeunes Est inc.	41,250.00	
	RRSSS de l'Estrie	20,728.00	
	Secours amitié (Sherbrooke)		20,000.00
	Serv.interpr.pers.sourdes Estr		2,000.00
	Total du poste budgétaire:	116,732.00	32,000.00
C.A.L.A.C.S. (2N)	C. aide & lutte contre agress.	102,060.00	103,693.00

DEMANDE NO: Région / Catégorie

Poste budgétaire	Etablissement	Montant 1999-2000	Montant 2000-2001
05 Estrie			
C.A.L.A.C.S. (2N)			
	Total du poste budgétaire:	102,060.00	103,693.00
Centre d'action bénévole (1F)	Cnt.Act.Bénév. rég.Sherbrook.		24,964.00
	Total du poste budgétaire:	0.00	24,964.00
CENTRE D'ACTION BÉNÉVOLE (1F)	Ass. act. bénév. du granit	8,104.00	8,234.00
	C. d'act. bénév. MRC Coaticook	6,585.00	6,690.00
	C.act. bénév. Haut St-François	8,864.00	9,006.00
	Caristas-Sherbrooke	24,571.00	
	Cent. act. bén. R.H. Rediker	8,104.00	8,234.00
	Cent. bénév. Richmond	8,737.00	8,877.00
	Centre d'act. bénév. Windsor	9,117.00	9,263.00
	Cnt.action bénév. Valcourt	8,104.00	8,234.00
	Maison act. bénév. l'Or Blanc	12,672.00	13,925.00
	Total du poste budgétaire:	94,858.00	72,463.00
Centres de femmes (20)	Cent. femm. immigr. Sherbrooke	71,670.00	72,817.00
	Cent. femm. Memphrémagog	36,215.00	36,793.00
	Cent. femmes Val St-François	71,670.00	72,817.00
	Centre des femmes la parolière	71,670.00	72,817.00
	Centre des femmes Mrc Granit	71,670.00	72,817.00
	Centre des femmes-Lennoxville	71,670.00	72,817.00
	Passerelle de Weedon	71,670.00	72,817.00
	Total du poste budgétaire:	466,235.00	473,695.00
COMM.CULTURELLES - AUTOCHTONES (1L)	Serv. aide Néo-Canadiens Sherb	3,799.00	3,860.00
	Total du poste budgétaire:	3,799.00	3,860.00
Concertation/consult. générale (00)	Regroup. comm. (ROC) Estrie	45,422.00	46,149.00
	Total du poste budgétaire:	45,422.00	46,149.00
Déf. physique ou intellect. (1D)	Ass.pers. hand. MRC Coaticook		1,377.00
	Soc.Autisme T.E.D. Estrie		1,377.00
	Total du poste budgétaire:	0.00	2,754.00
DÉF.PHYSIQUE OU INTELLECTUELLE (1D)	Ass. des accident. cérébro-va.	67,397.00	54,759.00
	Ass. des sourds de l'Estrie	9,511.00	9,663.00
	Ass. hand. pers. visuel.Estrie	6,838.00	6,947.00
	Ass. québec. pour les enfants	9,511.00	9,663.00
	Ass. sclérose plaques Estrie	7,292.00	7,409.00
	Ass. Sherbrooke intégrat. soc.	14,435.00	14,666.00
	Ass. spina bifida hydro.Estrie	15,851.00	16,105.00
	Ass. syndrome Down Estrie	15,851.00	17,120.00
	Ass. épilepsie-Estrie	9,511.00	9,663.00
	Club sportif les fantastiques	44,386.00	45,096.00
	Club Étincelles Haut St-Fran.	9,511.00	22,394.00
	Cons. aveugles Memphrémagog	6,838.00	6,947.00
	Han-Droits	12,068.00	12,261.00
	La Maison Caméléon de l'Estrie	25,325.00	27,548.00
	Les soupapes bonne humeur	34,875.00	35,433.00
	Promotion-Handicap Sherbrooke	9,797.00	9,954.00
	REGR.USAGERS TRANSP.ADAP.SHERB	9,511.00	9,663.00
	Serv.interpr.pers.sourdes Estr	41,215.00	41,875.00
	Total du poste budgétaire:	349,723.00	357,166.00
FAMILLES (1C)	C. d'act. bénév. MRC Coaticook	6,534.00	6,639.00
	Cent. act. bén. R.H. Rediker	12,206.00	12,307.00
	Cent. femmes Val St-François	9,315.00	9,464.00
	Cent.interv.viol.ab.sex.Estrie	6,350.00	6,452.00
	COMITE RELEVÉ DE SCOTSTOWN	7,990.00	8,118.00
	Famille Espoir	29,198.00	29,665.00
	Famille plus	29,198.00	29,665.00
	Grands frères soeurs Sherbrook	6,838.00	6,947.00
	Ligue enfance Estrie	65,547.00	66,595.00
	Mais. famille Sherbrooke	26,866.00	27,272.00
	Maison act. bénév. l'Or Blanc	3,860.00	3,922.00
	Maison de la famille du Granit	32,261.00	32,778.00
	Maison famille Memphrémagog	34,875.00	35,433.00
	Naissance-Renaissance Estrie	41,215.00	41,875.00
	Réseau d'appui aux fam. monop.	53,897.00	54,759.00
	Total du poste budgétaire:	366,150.00	371,891.00
Hommes en difficulté (2V)	Cent.interv.viol.ab.sex.Estrie	41,215.00	41,875.00
	Seuil Estrie	86,865.00	88,255.00
	Total du poste budgétaire:	128,080.00	130,130.00
HÉBERGEMENT FEMMES VIOLENTÉES (2M)	Escale Estrie	354,127.00	361,105.00
	La bouée région. Lac Mégantic	277,667.00	282,489.00
	Méridienne maison d'hébergem.	283,199.00	289,941.00

05 Estrie

Poste budgétaire	Etablissement	Montant 1999-2000	Montant 2000-2001
<b>HÉBERGEMENT FEMMES VIOLENTÉES (2M)</b>			
	Séjour la bonne oeuvre	89,142.00	91,538.00
	Total du poste budgétaire:	1,004,135.00	1,025,073.00
<b>HÉBERGEMENT JEUNESSE (3U)</b>			
	Source-Soleil	218,474.00	235,843.00
	Total du poste budgétaire:	218,474.00	235,843.00
<b>MAISONS DE JEUNES (3Y)</b>			
	Anim. jeunes. Haut-St-François	6,651.00	16,769.00
	Ass. gr. jeunesse or blanc	51,410.00	59,733.00
	Azimet Nord	6,651.00	16,769.00
	C. regr. jeunesse Rock Forest	46,345.00	54,586.00
	Centre des jeunes Lennoxville	51,410.00	59,733.00
	Club Méganti-Jeunesse	34,875.00	42,933.00
	Corp.jeunesse Memphrémagog	29,124.00	37,090.00
	Jeunes du coin d'Ascot inc.	51,410.00	59,733.00
	M. des jeunes de l'or blanc	61,540.00	70,024.00
	Mais. jeunes Waterville: Pacif	12,915.00	20,621.00
	Mais.jeunes Actimaje	51,410.00	59,733.00
	Maison des jeunes de Coaticook	51,410.00	59,733.00
	Maison des jeunes l'initiative	51,410.00	59,733.00
	Maison des jeunes St-François	71,670.00	80,317.00
	Maison jeunes Est inc.	75,410.00	59,733.00
	Partenaire actif rés. initiati		15,000.00
	Point 14-18 Danville	51,410.00	59,733.00
	Spot jeunesse de Sherbrooke	51,410.00	59,733.00
	Total du poste budgétaire:	756,461.00	891,706.00
<b>Mesures reliées au SIDA (O.C.) (00)</b>			
	Interv. régionale et informat.	187,658.00	190,661.00
	Total du poste budgétaire:	187,658.00	190,661.00
<b>ORG. DE JUSTICE ALTERNATIVE (3T)</b>			
	Bur. référence et d'interven.	228,685.00	232,344.00
	Total du poste budgétaire:	228,685.00	232,344.00
<b>Org.comm. de promotion &amp; serv. (00)</b>			
	RRSSS de l'Estrie	5,625.00	625.00
	Total du poste budgétaire:	5,625.00	625.00
<b>Org.comm.maintien à domicile (00)</b>			
	Aide comm. Lennoxville envir.	114,700.00	130,915.00
	Alliance sherbr. autonomie dom	99,238.00	107,363.00
	Ass. act. bénévo. du granit	125,377.00	144,565.00
	C. d'act. bénévo. MRC Coaticook	110,222.00	128,258.00
	C.act. bénévo. Haut St-François	145,649.00	169,419.00
	Carrefour partage Magog	78,979.00	91,757.00
	Cent. act. bén. R.H. Rediker	78,459.00	91,228.00
	Cent. bénévo. Richmond	64,235.00	74,526.00
	Centre d'act. bénévo. Windsor	66,262.00	77,909.00
	Cnt.action bénévo. Valcourt	64,185.00	71,829.00
	Maison act. bénévo. l'Or Blanc	114,469.00	131,594.00
	Parr. civique Estrie	76,726.00	89,468.00
	Rayon soleil Estrie	33,792.00	48,714.00
	Réseau amis Sherbrooke	110,884.00	127,038.00
	Sercovie inc.	138,297.00	154,889.00
	Soins pall.Rose des Vents Estr	43,922.00	59,005.00
	Total du poste budgétaire:	1,465,396.00	1,698,477.00
<b>PERSONNES AGÉES (1I)</b>			
	A.Q.D.R. Memphrémagog	10,397.00	10,563.00
	A.Q.D.R., Sect. Sherbrooke	9,511.00	9,663.00
	Aide comm. Lennoxville envir.	4,520.00	9,527.00
	C. d'act. bénévo. MRC Coaticook	3,165.00	6,169.00
	C.act. bénévo. Haut St-François	6,471.00	6,575.00
	Carrefour partage Magog	2,153.00	2,187.00
	Cent. act. bén. R.H. Rediker	1,489.00	1,513.00
	Cent. bénévo. Richmond	2,672.00	3,904.00
	Centre d'act. bénévo. Windsor	2,672.00	4,185.00
	Cnt.action bénévo. Valcourt	2,672.00	3,555.00
	Maison act. bénévo. l'Or Blanc	1,034.00	
	Parr. civique Estrie	1,481.00	1,505.00
	Rayon soleil Estrie	9,046.00	14,057.00
	Sercovie inc.	16,816.00	23,768.00
	Société Alzheimer Estrie	36,966.00	37,558.00
	Total du poste budgétaire:	111,065.00	134,729.00
<b>PERSONNES DÉMUNIES (1K)</b>			
	Banque aliment. Memphrémagog	18,425.00	18,720.00
	Carr. des cuisines coll. Sher.	38,724.00	39,343.00
	Centre entraide Plus Estrie	25,362.00	25,768.00
	Chaudronnée Estrie	20,260.00	20,584.00
	Cuis. Bouché-Double Memphrém.	34,276.00	34,825.00
	Cuisine amitié MRC d'Asbestos	25,363.00	25,769.00
	Les Tabliers en folie	34,276.00	34,825.00
	Moisson Estrie	31,150.00	31,648.00
	Total du poste budgétaire:	227,836.00	231,482.00

DEMANDE NO: Région / Catégorie

Poste budgétaire	Etablissement	Montant 1999-2000	Montant 2000-2001
05 Estrie			
Personnes âgées (1I)	Ass. act. bénévo. du granit		8,347.00
	Réseau amis Sherbrooke		3,414.00
	Total du poste budgétaire:	0.00	11,761.00
Santé mentale (00)	Ass. parents & amis mal. ment.	85,171.00	86,534.00
	Assoc. de Parents Panda Estrie	22,193.00	22,548.00
	Autre Rive	99,448.00	101,038.00
	Carref. interv. suicide (05)	23,167.00	
	Centre L'Elan	109,342.00	111,091.00
	CLSC Région Sherbrookoise		31,033.00
	Cordée transit jour	183,269.00	186,201.00
	Croisée des sentiers	80,680.00	81,971.00
	JEVI prév. suicide chez jeunes	165,169.00	249,092.00
	L'Ensoleillée: Ress. comm. santé	86,789.00	88,178.00
	Promotion défense en santé	113,774.00	115,594.00
	Ress. comm. sant. ment. Éveil	80,830.00	82,123.00
	Rivage Val St-François	100,490.00	102,098.00
	RRSSS de l'Estrie		32,841.00
	S.P.E.C. Tintamarre	71,720.00	80,381.00
	Secours amitié (Sherbrooke)	85,169.00	86,532.00
	Virage santé mentale	86,210.00	87,589.00
	Total du poste budgétaire:	1,393,421.00	1,544,844.00
SANTÉ PHYSIQUE (1J)	Ass. de hypoglycémiques Estrie	1,520.00	380.00
	Ass. diabétiques de l'Estrie	6,340.00	6,442.00
	ASSOC. FIBROMYALGIE ESTRIE	6,340.00	6,442.00
	Collectif libre choix Sherbr.	9,511.00	9,663.00
	Ligue La Lèche de l'Estrie	6,340.00	6,442.00
	S.O.S. grossesse (Estrie)	41,215.00	41,874.00
	Total du poste budgétaire:	71,266.00	71,243.00
	Total de la région (05):	8,220,449.00	8,902,995.00
06 Montréal-Centre			
ALCO-TOXICO (1B)	Appr. sécuris. polytoxico. ano	25,133.00	25,535.00
	Cent. orient. prév. alc. (COPATLA)	21,729.00	27,157.00
	Cnt. Richard Boivin	5,000.00	10,160.00
	Dopamine	21,250.00	38,100.00
	Fond. Phoenix	14,872.00	
	Groupe Comm. Itinéraire	20,000.00	20,320.00
	Groupe d'aide et d'information		271.00
	Groupe Harmonie	89,936.00	91,375.00
	Mais. réhabilitation Exode	20,000.00	25,400.00
	Projet prév. toxico Cumulus	25,000.00	25,400.00
	Projet T.R.I.P.	67,299.00	85,648.00
	Total du poste budgétaire:	310,219.00	349,366.00
ASSISTANCE ET ACCOMPAGNEMENT (1R)	Cnt. assist. accomp. plaintes-Mtl	140,796.00	143,049.00
	Total du poste budgétaire:	140,796.00	143,049.00
Autres organismes (00)	Arche-Montréal	406,661.00	413,168.00
	Centre Toxico 12-18	425,913.00	432,727.00
	Maison Jean Lapointe	153,547.00	156,004.00
	Total du poste budgétaire:	986,121.00	1,001,899.00
Autres ressources femmes (2S)	Bouclier d'Athéna	6,040.00	21,636.00
	Cent. santé des femmes Mtl	157,350.00	159,867.00
	Gr. Interv. Viol. Conj. Lesb.	19,420.00	19,731.00
	Total du poste budgétaire:	182,810.00	201,234.00
Autres ressources jeunes (3X)	A deux mains	100,663.00	102,274.00
	Ass. bén. qualifiés serv. jeun	35,232.00	35,796.00
	Ass. jeunes Petite Bourgogne	50,332.00	51,137.00
	Bon Dieu dans la rue	17,000.00	34,544.00
	Bur. de consultation Jeunesse	120,796.00	122,729.00
	C.A.F.E. sans murs	15,100.00	15,342.00
	Carrefour des 6-12ans	25,508.00	25,916.00
	Cent. jeunes Boyce-Viau	50,332.00	51,137.00
	Cent. jeunes comm. Lasalle	50,332.00	51,137.00
	Cent. jeunes Saint-Sulpice	50,332.00	51,137.00
	Cent. Union multiculturelle et	23,913.00	24,296.00
	Centre communautaire Dawson	40,265.00	41,925.00
	Centre Le Beau Voyage Inc.		173,561.00
	Coup de pouce jeunes. Mtl-Nord	50,332.00	51,137.00
	D-Trois-Pierres	20,133.00	20,455.00
	Dîners-renc. St-Louis-de-Gonz.	121,306.00	180,519.00
	Entraide bév. kouzin kouzin'	14,093.00	14,318.00
	Foy. jeunes trav. & trav. Mtl	63,577.00	64,594.00
	Foyer de Mariebourg	186,227.00	189,207.00

DEMANDE DE RENSEIGNEMENTS PARTICULIERS DE L'OPPOSITION OFFICIELLE  
( EXERCICES FINANCIERS 1999-2000 ET 2000-2001 )

DEMANDE NO: Région / Catégorie

Poste budgétaire	Etablissement	Montant 1999-2000	Montant 2000-2001
06 Montréal-Centre			
Autres ressources jeunes (3X)	GCC La Violence	50,332.00	51,137.00
	Grands fr. & gr. soeurs Ouest Il		10,227.00
	Grands frères & grandes soeurs		11,250.00
	Hébergement 9335	34,437.00	34,988.00
	Hébergement Parc Extension	35,071.00	
	Maisons Adrianna	50,332.00	51,137.00
	Motivation-Jeunesse 16/18	31,883.00	32,393.00
	Organ. jeunes Parc extension	25,166.00	25,569.00
	Piaule local des jeunes	38,262.00	38,874.00
	Plein milieu	65,133.00	99,957.00
	Pro. d'int. auprès des mineurs	130,862.00	132,956.00
	Prog. alt. décrochage Pl.Mt-R.	31,883.00	32,393.00
	Proj. alt. comm. travail de rue	50,332.00	51,137.00
	Projet 80	80,531.00	81,819.00
	Projet harmonie	31,883.00	32,393.00
	Projet prév. des abus sexuels	50,332.00	51,137.00
	REVDEC	13,761.00	13,981.00
	Soc. rech. orientation humaine	10,066.00	10,227.00
	Spectre de rue	67,332.00	85,681.00
	Toujours ensemble	50,332.00	51,137.00
	Travail de rue/action commun.	50,332.00	51,137.00
	Unité interv. mobile Anonyme	67,332.00	85,681.00
	Y.M.C.A. de Montréal	96,781.00	114,839.00
	Total du poste budgétaire:	2,097,848.00	2,451,211.00
Autres sources de financement (00)	Acces-Cible jeunesse Rosemont	2,000.00	
	Action solidarité	10,000.00	10,000.00
	Action Séro Zéro	28,500.00	28,500.00
	Aide pers. obèses hand. Québec	47,250.00	
	Alerte Centre-Sud	12,000.00	12,000.00
	Alliance commun. culturelles	46,000.00	46,000.00
	Ancre des jeunes	51,740.00	25,870.00
	Ass. jamaïcaine Montréal	12,500.00	12,500.00
	Ass. jeunes Petite Bourgogne	37,890.00	18,945.00
	Ass. Latino-Américains (ALAC)	20,333.00	20,333.00
	Assoc. entraide Ville-Marie	726,663.00	939,127.00
	Association I.R.I.S.	70,560.00	7,940.00
	Auberge communaut. Sud-Ouest	53,000.00	26,500.00
	Avenue (L')	43,000.00	21,500.00
	Bouffe-Action Rosemont	175,000.00	175,000.00
	C. femmes plateau Mont-Royal	50,000.00	50,000.00
	C.L.I.C.	10,000.00	10,000.00
	CARI St-Laurent	62,783.00	66,433.00
	Carrefour comm. de Rosemont	71,000.00	35,500.00
	Carrefour des femmes d'Anjou	3,394.00	
	Carrefour des pitchou	20,385.00	51,985.00
	Carrefour solidarité Anjou	34,994.00	41,782.00
	CASA-CAFI	12,500.00	12,500.00
	CDC de la Pointe rég. Montréal	14,500.00	14,500.00
	Cent. act. bén. Montréal-Nord		33,333.00
	Cent. crise transit	105,840.00	53,000.00
	Cent. femmes italiennes Mtl	10,000.00	10,000.00
	Cent. Union multiculturelle et	12,500.00	12,500.00
	Cent.distrib.aide tech materie	75,000.00	123,046.00
	Cent.orient. paralégale soc.	10,333.00	10,333.00
	Centre contactivité inc.	18,000.00	
	CFER des Sources	18,000.00	
	CHAIS	12,500.00	12,500.00
	Cloverdale multi ressources	11,593.00	11,593.00
	Cnt. Comm. Relais du Bout	31,600.00	
	Coalition de Ptie Bourgogne	12,000.00	12,000.00
	Com. femmes Haut-Anjou	3,394.00	
	Comité logement Patrie	13,000.00	13,000.00
	Comité Social Centre-Sud Inc.	45,113.00	32,002.00
	Concert. jeun. Hochelaga-Mais.	132,720.00	132,720.00
	Concertation enfance-famille	23,700.00	31,600.00
	Concertation Ville-Émard	18,000.00	18,000.00
	Cons. comm. de C.D.N.	10,000.00	10,000.00
	Cons.dével.loc.comm.Hoche-Mais	10,000.00	10,000.00
	Conseil comm. de N.D.G.	9,000.00	9,000.00
	Corp. dével. comm. Rosemont	10,000.00	10,000.00
	Echo femmes petite patrie	50,000.00	50,000.00
	Enfant espoir de Maisonneuve		80,000.00
	Entraide bév. kouzin'	6,500.00	6,500.00
	Gr.-ress. pers.ass.soc.Pl.M-R.	50,000.00	50,000.00
	Halte-femme Montreal-Nord	85,333.00	50,000.00
	Halte-garderie Triolet	15,275.00	15,275.00
	Hirondelle, serv. acc.int.imm.	10,333.00	10,333.00
	Inst. rech. Mtl General Hosp.		50,000.00
	Mais. Dalauze c.héb. fem. viol	50,000.00	50,000.00
	Mais. de jeunes chemin faisant	2,375.00	
	Maison d'Haiti	10,000.00	10,000.00
	Maison des familles de Verdun	20,000.00	20,000.00
	Mercier-Est quartier en santé	60,264.00	60,264.00
	Mercier-Ouest quartier santé	43,600.00	43,600.00
	Motivation-Jeunesse 16/18	68,000.00	34,000.00
	MÉDECINS DU MONDE	50,000.00	100,000.00
	Parc Extension - Quartier	13,000.00	13,000.00

DEMANDE NO: Région / Catégorie

Poste budgétaire	Etablissement	Montant 1999-2000	Montant 2000-2001
06 Montréal-Centre			
Autres sources de financement (00)	Place des enfants	35,333.00	33,333.00
	Plein milieu	35,333.00	33,333.00
	Prog. alt. décrochage Pl.Mt-R.	15,250.00	22,875.00
	Projet comm. Pierrefonds	11,593.00	11,593.00
	Projet prév. des abus sexuels	55,000.00	55,000.00
	Regr. développ. partenariat	13,500.00	13,500.00
	Regroupement "Entre Mamans"	25,055.00	25,055.00
	Regroupement Maison J.Lapointe		125,000.00
	Relais-femmes de Montréal	165,000.00	108,500.00
	Rencontres-cuisines	9,780.00	9,780.00
	Resto St-Michel	36,868.00	36,868.00
	REVDEC	40,388.00	38,388.00
	RRSSS Montréal-Centre		41,650.00
	Rés. québ. action santé femmes	75,000.00	75,000.00
	S.I.A.R.I.	12,500.00	12,500.00
	Service intégration collatitiv	80,000.00	40,000.00
	Solidarité Ahuntsic	12,000.00	12,000.00
	Solidarité St-Henri	16,000.00	16,000.00
	Solidarités Villera	45,333.00	43,333.00
	Station familles	10,769.00	10,769.00
	Suicide-Action Montréal		62,750.00
	Tournées commun. Virage	20,000.00	20,000.00
	Travail de rue/action commun.	48,425.00	24,225.00
	Vivre St-Michel santé	106,933.00	104,933.00
	Y.M.C.A. de Montréal	51,333.00	33,333.00
	Y.W.C.A.	125,333.00	209,833.00
	Échange serv. Lasalle	20,000.00	20,000.00
	Total du poste budgétaire:	3,809,691.00	4,054,065.00
C.A.L.A.C.S. (2N)	Comité femmes actives de Mtl	145,836.00	148,169.00
	Groupe d'aide et d'information	70,464.00	71,591.00
	Mouv. contre viol et inceste	124,230.00	126,218.00
	Trêve pour elle	124,230.00	126,218.00
	Total du poste budgétaire:	464,760.00	472,196.00
CENTRE D'ACTION BÉNÉVOLE (1F)	C.A.bén.Bordeaux-Cartierville	5,033.00	5,114.00
	Cent. act. bén. Montréal-Nord	25,166.00	25,569.00
	Cent. act. bén. St-Laurent	7,399.00	7,517.00
	Centre d'action bénévole Mtl.	25,166.00	25,569.00
	Serv. bénév. l'Ouest de l'Ile	25,166.00	25,568.00
	Service bénévole Est de Mtl	25,166.00	25,569.00
	Total du poste budgétaire:	113,096.00	114,906.00
Centres de femmes (20)	C. femmes d'ici et d'ailleurs	70,464.00	71,591.00
	C. femmes plateau Mont-Royal	75,498.00	76,706.00
	C. femmes Rivière-des-Prairies	75,498.00	76,706.00
	Carrefour des femmes d'Anjou	75,498.00	76,706.00
	Carrefour des femmes Rosemont	75,498.00	76,706.00
	Cent. femmes italiennes Mtl	26,789.00	27,218.00
	Cent.commun.femmes Sud-Asiatiq	38,868.00	39,490.00
	Centre d'éduc. & d'act. femmes	75,498.00	76,706.00
	Centre des femmes de Montréal	75,498.00	76,706.00
	Centre des femmes de Verdun	75,498.00	76,706.00
	Concertation femme	75,498.00	76,706.00
	Echan. entre femmes St-Laurent	75,498.00	76,706.00
	Echo femmes petite patrie	75,498.00	76,706.00
	Fond. refuge femmes chez Doris	122,004.00	123,955.00
	Halte-femme Montreal-Nord	91,604.00	93,070.00
	Info-femmes	75,498.00	76,706.00
	Madame prend congé	75,498.00	76,706.00
	Mais. femmes sourdes	15,100.00	15,342.00
	Marie debout, cent.éduc.femmes	75,498.00	76,706.00
	Total du poste budgétaire:	1,346,303.00	1,367,844.00
COMM.CULTURELLES - AUTOCHTONES (1L)	ACCOHAM Ass.can.chrét.Haitien	15,000.00	15,240.00
	Accueil Saint-Léonard	15,000.00	15,240.00
	Amitié Chinoise de Montréal	15,000.00	15,240.00
	Ass. des travailleurs Grecs	15,000.00	15,240.00
	Ass. jamaquaine Montréal	15,603.00	25,953.00
	Ass. Latino-Américains (ALAC)	15,000.00	15,240.00
	Ass.Haitiano-Canada-Québécoise	10,066.00	10,227.00
	Bur. comm. chrét. des Haitiens	40,265.00	40,909.00
	C. communaut. multiethnique	15,000.00	15,240.00
	C. haitien de regroup. & inté.	15,100.00	15,342.00
	CARI St-Laurent	15,000.00	15,240.00
	Carrefour solidarité Anjou	15,000.00	15,240.00
	CASA-CAPI	5,500.00	11,176.00
	Cen. rech.-action éduc. et soc	15,000.00	15,240.00
	Cent. act socio-comm. Mtl	50,407.00	51,214.00
	Cent. appui comm.immigr.Bord-C	15,000.00	15,240.00
	Cent.orient. paralégale soc.	15,000.00	15,240.00
	Centre d'amitié autochtone Mtl	15,603.00	15,853.00
	Centre intégration multi-serv.	15,000.00	15,240.00
	CHAI	15,000.00	15,240.00
	CLAM	15,603.00	15,853.00

DEMANDE NO: Région / Catégorie

Poste budgétaire	Etablissement	Montant 1999-2000	Montant 2000-2001
06 Montréal-Centre			
COMM.CULTURELLES - AUTOCHTONES (1L)	Comm. vietnamienne Canada	15,000.00	15,240.00
	Hirondelle, serv. acc.int.imm.	16,609.00	16,875.00
	Institut interculturel de Mtl	10,066.00	10,227.00
	Maison d'Haiti	21,139.00	21,477.00
	P.R.I.S.M.E.	15,000.00	15,240.00
	S.I.A.R.I.	15,000.00	15,240.00
	Serv. aide liaison imm.maisonnn	15,603.00	15,853.00
	Serv. comm. Canadiens-Italiens	15,000.00	15,240.00
	Serv. d'aide comm. liaison	14,802.00	15,240.00
	Serv. mobile comm.Moyen-Orient	10,000.00	
	Serv. soc. Helléniques du Qué.	15,000.00	15,240.00
	Service à la famille chinoise	15,100.00	15,342.00
		=====	=====
	Total du poste budgétaire:	541,466.00	555,861.00
Concertation/consult. générale (00)	Coal. maint. comm. Mtl alent.	53,573.00	54,430.00
	Com. rég. as. défl. intell. 6A	30,199.00	30,682.00
	Mais. quartier Villeraay		611.00
	Regr. org. promotion Mtl-Métri.	30,199.00	30,682.00
	Regr. org.comm.fam.Mtl (ROCFM)	47,513.00	48,273.00
	Regroup.intersect. org. comm.	148,086.00	152,514.00
	Rés. altern.comm.(RACOR)s.ment	82,469.00	85,188.00
	Réseau d'action femmes	29,324.00	29,793.00
	Réseau d'aide aux pers. seules	34,095.00	37,470.00
		=====	=====
	Total du poste budgétaire:	455,458.00	469,643.00
DÉF.PHYSIQUE OU INTELLECTUELLE (1D)	Amalgame Mtl	20,133.00	20,455.00
	Amis de l'est pr défic. intel.	60,398.00	61,364.00
	Ass. loisirs des hand. phys.	59,880.00	60,838.00
	Ass. parents c. Gabrielle Majo	8,758.00	8,898.00
	Ass.spina bifida hydrocéph.Mtl	34,714.00	35,269.00
	Assoc. québécois pers. aphasiques	34,226.00	34,774.00
	Association multi-ethnique	36,239.00	36,819.00
	Autisme et troubles	132,869.00	134,995.00
	Avatil	15,100.00	15,342.00
	Bon pilote	18,119.00	18,409.00
	C.A.R.E. Cent. act.récreat.éduc	30,199.00	30,682.00
	Cent. comm. Radisson	30,199.00	30,682.00
	Cent.communn. sourde Mtl-Métro	29,681.00	30,156.00
	Communicaide adultes (CAPA)	43,773.00	44,473.00
	Corp. espoir du déficient	42,908.00	43,595.00
	Coude à coude Mtl	20,133.00	20,455.00
	Ex Aequo	71,974.00	93,626.00
	Gr. entr.sclérose plaq.Banl.O	39,898.00	40,536.00
	Joie enfants (Montréal)	77,964.00	79,211.00
	Main-forte Mtl	20,133.00	20,455.00
	Mais.-Répit Oasis	61,027.00	62,003.00
	Mouv. pers. d'abord Mtl	33,924.00	34,467.00
	Parr. civique l'est de l'Ile	54,962.00	55,841.00
	Parr. civique les marionniers	40,265.00	40,909.00
	Parrainage civique Montréal	82,544.00	83,865.00
	Prolong. à la famille de Mtl	46,884.00	47,634.00
	Prom. interv. milieu ouvert	57,333.00	58,250.00
	Regr. aveugles amblyopes Mtl	63,906.00	75,260.00
	Regr. Usagers Transp. Adapté	30,199.00	30,682.00
	Regr.parentes pour déf. intell.	50,659.00	51,470.00
	Serv. interpr.visuelle tactile	70,464.00	92,772.00
	Solid. parents de pers. hand.	38,745.00	39,365.00
	Théâtre aphasique	10,066.00	10,227.00
		=====	=====
	Total du poste budgétaire:	1,468,276.00	1,543,779.00
FAMILLES (1C)	Alternative naissance	30,199.00	40,842.00
	Amitié soleil inc	51,338.00	52,159.00
	Ano-Sep	10,066.00	10,227.00
	Ass. parents Côte-des-Neiges	35,083.00	
	Assistance maternelle	21,139.00	21,477.00
	C. d'animation St-Pierre Mtl	10,066.00	10,227.00
	C. Haitien d'action familiale	51,338.00	52,159.00
	Carrefour des petits soleils	51,338.00	52,159.00
	Carrefour des pitchou	51,338.00	52,159.00
	Carrefour familial Hochelaga	51,338.00	52,159.00
	Carrefour familial Intermède	50,332.00	51,137.00
	Carrefour québécois famille	51,338.00	52,159.00
	Carrousel p'tit monde d'Anjou	31,206.00	41,865.00
	Cent. comm. Ahavas Chesed	31,206.00	41,865.00
	Cent. cons. médiat.cathol. Mtl	11,073.00	11,250.00
	Centre de promotion communaut.	51,338.00	52,159.00
	Chrysalide cent.accomp.fam.mon	51,338.00	52,159.00
	Cloverdale multi ressources	10,066.00	10,227.00
	Education-coup-de-fil	50,332.00	51,137.00
	Enfant espoir de Maisonneuve	50,332.00	51,137.00
	Entre parents de Montréal-Nord	51,338.00	52,159.00
	Fondation de la visite	51,338.00	52,159.00
	Garde-Amis	51,338.00	51,159.00
	Gr. entr. pères sout. enfants	10,066.00	10,227.00
	Gr. entraide maternelle	51,338.00	52,159.00
	Gr. jeunes mères Pte-St-Charl.	51,338.00	52,159.00



DEMANDE NO: Région / Catégorie

Poste budgétaire	Etablissement	Montant 1999-2000	Montant 2000-2001
06 Montréal-Centre			
FAMILLES (1C)	Grands fr. & gr. soeurs Ouest Il	10,066.00	
	Grands frères & grandes soeurs	11,073.00	
	Grands-mères caresses	51,338.00	51,143.00
	Grossesse-secours	50,332.00	51,137.00
	Halte-gard. Pirouette	50,332.00	51,137.00
	Halte-garderie Triolet	51,338.00	52,159.00
	Halte-Répit Hochelaga-Maisonn.	51,338.00	52,159.00
	Interaction fam. Hochelaga-Mai	50,332.00	51,137.00
	Jouthèque Villeray	51,338.00	52,159.00
	La Relance-Jeunes et Familles	51,338.00	52,159.00
	Local ensemble	51,338.00	52,159.00
	Mais. fam. St-Léonard	51,338.00	52,159.00
	Mais. fam. St-Michel	50,332.00	51,137.00
	Mais. fam. Ville Lasalle	51,338.00	52,159.00
	Mais. grands-parents Villeray	51,338.00	52,159.00
	Mais. parents Bordeaux-Cartier	51,338.00	52,159.00
	Mais. Pierre Bienvenue Noailles	41,272.00	49,388.00
	Maison Buissonnière	50,332.00	51,137.00
	Maison des enfants Ile de Mtl	50,332.00	51,137.00
	Maison des familles de Verdun	51,338.00	52,159.00
	Maisonnnette des parents	40,265.00	40,909.00
	Nourri-Source - Montréal	50,332.00	51,137.00
	Oasis enf. Rosemont	30,199.00	40,842.00
	Pause parents-enf. Verdun	50,332.00	51,137.00
	Place des enfants	10,066.00	10,227.00
	Poussons poussettes Centre-Sud	50,332.00	51,137.00
	Projet comm. Pierrefonds	10,066.00	10,227.00
	PROMIS	51,338.00	52,159.00
	Regroupement "Entre Mamans"	51,338.00	52,159.00
	Relevailles de Montréal	47,174.00	50,977.00
	Repère	10,066.00	10,227.00
	RSDO regr. séparées(és) & div.	10,066.00	10,227.00
	Station familles	50,332.00	51,137.00
	Total du poste budgétaire:	2,409,587.00	2,440,130.00
Hommes en difficulté (2V)	Entraide pour hommes Montréal	68,605.00	75,703.00
	Option: alternat. violen.conj.	110,730.00	112,502.00
	Piaule local des jeunes		6,746.00
	Pro gam	140,730.00	112,502.00
	Regroup.intersect. org. comm.		9,935.00
	Rencontres-cuisines		8,000.00
	S.A.C. serv. d'aide conjoints	89,609.00	91,043.00
	Total du poste budgétaire:	409,674.00	416,431.00
Hébergement femmes violentées (2M)	Fondation de la visite		6,400.00
	Groupe d'aide et d'information		4,709.00
	Mais. quartier Villeray		4,389.00
	Piaule local des jeunes		1,272.00
	Projet comm. Pierrefonds		9,486.00
	Regroup.intersect. org. comm.		20,264.00
	Réseau entr. de Verdun		15,000.00
	Total du poste budgétaire:	0.00	61,520.00
Hébergement jeunesse (3U)	Foy. jeunes trav. & trav. Mtl		2,763.00
	Héberjeune Parc Extension		35,632.00
	Mais. femmes sourdes		2,697.00
	Total du poste budgétaire:	0.00	41,092.00
HÉBERGEMENT FEMMES VIOLENTÉES (2M)	Assistance aux femmes de Mtl	277,057.00	291,913.00
	Auberge Madeleine	335,132.00	340,457.00
	Auberge shalom pour femmes	221,794.00	274,812.00
	Auberge transition	274,964.00	285,248.00
	Cons. direc. l'armée du salut	312,813.00	314,993.00
	Dauphinelle inc.	284,413.00	290,543.00
	Escale pour elle (Montréal)	276,673.00	275,452.00
	Foyer amical jeunes femmes enf	136,638.00	156,214.00
	Foyer femmes autochtones Mtl	287,758.00	288,430.00
	Inter-Val 1175	284,647.00	261,111.00
	Logifem	228,502.00	232,158.00
	Mais. Dalauze c.héb. fem. viol	276,842.00	286,593.00
	Mais. femmes sourdes	24,060.00	7,303.00
	Mais. grise Montréal	26,136.00	10,000.00
	Mais. héberg. Anjou	272,569.00	262,675.00
	Mais. Marguerite Montréal	274,434.00	280,615.00
	Maison du réconfort	300,131.00	314,773.00
	Maison Flora Tristan	288,685.00	288,655.00
	Maison secours aux femmes Mtl	272,100.00	275,855.00
	Mouv. contre viol et inceste	25,000.00	
	Multi-Femmes	279,165.00	302,883.00
	Multi-femmes 2 Inc.	15,100.00	15,342.00
	Parados	291,253.00	295,345.00
	Refuge femmes l'Ouest de l'Ile	280,355.00	284,738.00
	Transit 24	278,641.00	255,828.00
	Y.W.C.A.	80,908.00	82,203.00

DEMANDE NO: Région / Catégorie

06 Montréal-Centre

Poste budgétaire	Etablissement	Montant 1999-2000	Montant 2000-2001
HÉBERGEMENT FEMMES VIOLENTÉES (2M)			
Total du poste budgétaire:		5,905,770.00	5,974,139.00
HÉBERGEMENT JEUNESSE (3U)			
	Arrêt-source	256,694.00	260,321.00
	Auberge communaut. Sud-Ouest	310,134.00	314,616.00
	Avenue (L')	270,586.00	274,435.00
	En Marge 12-17	196,186.00	216,597.00
	Habitation escalier Mtl	213,462.00	216,877.00
	Maison du Pharillon	57,389.00	58,307.00
	Maison tangente	296,867.00	301,137.00
	Passages:ress. jeunes femmes	288,701.00	310,112.00
	Projet jeunesse Ouest de l'Ile	194,683.00	197,798.00
	Refuge des jeunes de Montréal	287,528.00	330,228.00
	Ress. jeunesse St-Laurent	270,586.00	274,435.00
	Service d'hébergement St-Denis	278,264.00	282,236.00
	Soc. d'orient. St-Frs d'Assise	288,754.00	309,404.00
Total du poste budgétaire:		3,209,834.00	3,346,503.00
MAISONS DE JEUNES (3Y)			
	Antre jeunes Mercier-Est	50,332.00	58,637.00
	Cen. comm. jeunesse unie	31,883.00	39,893.00
	Cent. cult. et sport. de l'Est	80,531.00	85,171.00
	Hôte maison (mais. de jeunes)	65,431.00	73,978.00
	Imagerie local des jeunes	80,531.00	85,171.00
	M. des jeunes Poin. St-Charles	65,431.00	73,978.00
	Mais. de jeunes chemin faisant	75,498.00	83,831.00
	Mais. jeunes "grand'porte"	65,431.00	73,978.00
	Mais. jeunes Ahuntsic	65,431.00	73,978.00
	Mais. jeunes Pierrefonds	65,431.00	73,978.00
	Mais. jeunes Riv.-des-Prairies	65,431.00	73,978.00
	Mais. jeunes: l'Ouverture	65,431.00	73,978.00
	Maison des jeunes d'Outremont	65,431.00	73,978.00
	Maison des jeunes l'escalier	65,431.00	73,978.00
	Maison des jeunes l'escampette	80,531.00	85,171.00
	Maison des jeunes la galerie	80,531.00	85,171.00
	Maison des jeunes magi	65,431.00	73,978.00
	Maison des jeunes Quinka-Buzz	80,531.00	85,171.00
	Maison jeunes Côte-des-Neiges	65,431.00	73,978.00
	Maison jeunes le point de mire	80,531.00	85,171.00
	Maison jeunes à ma baie	50,332.00	58,637.00
	Maison jeunes plateau	80,531.00	85,171.00
	Mouv. jeunesse Montréal Nord	72,478.00	81,138.00
Total du poste budgétaire:		1,563,981.00	1,732,091.00
Mesures reliées au SIDA (O.C.) (00)			
	Action Séro Zéro	87,252.00	134,000.00
	Ass. bén. acc. pers. att. SIDA	42,875.00	
	C.A.C.T.U.S. Montréal	87,239.00	134,000.00
	Cent. action Sida Montréal	36,239.00	60,000.00
	Cent. serv. SIDA secours QC	295,810.00	500,000.00
	Cnt. ressourc. interv. CRISS		40,000.00
	Corp. Chez ma cousine Evelyn	441,943.00	
	Corp. Félix Hubert d'Hérelle	507,117.00	526,690.00
	Enfants Béthanie	15,251.00	
	Fond. aide directe - Sida Mtl	30,199.00	50,000.00
	Gr.act.prévent.du VHI éridic.	60,398.00	45,398.00
	GR.ENRT.PERS.SEROP.ITINÉRANTES	35,000.00	70,000.00
	Héberg. Envol	172,835.00	200,000.00
	Mais. Amaryllis	151,231.00	279,130.00
	Mais. Dehon	129,330.00	25,711.00
	Mais. Ludovic	99,536.00	
	Mais. plein coeur	100,329.00	139,420.00
	Maison du Parc Inc.	194,439.00	249,200.00
	SIDA bénévoles - Montréal	64,425.00	75,000.00
	Stella, l'amie de maimie	35,000.00	70,000.00
Total du poste budgétaire:		2,586,448.00	2,598,549.00
MULTI-CLIENTELE (1H)			
	Assoc. locataires Jeanne-Mance	15,000.00	17,153.00
	Carrefour pop. St-Michel	25,166.00	25,569.00
	Cent. comm. "Bon Courage" Pl.B	20,500.00	20,828.00
	Cent. inf. comm. dép. (CICD)	15,000.00	15,240.00
	Cent. multi-ressources Lachine	55,804.00	56,697.00
	Cent. réf. Grand Montréal	434,663.00	441,617.00
	Centre d'initiative La Vigne	15,000.00	
	Cnt.aide trav(es) acc. Mtl.	10,000.00	10,160.00
	Conseil comm. de N.D.G.	20,500.00	20,828.00
	Coop. éducation pop. Olier	10,000.00	10,160.00
	Maison d'Aurore	11,576.00	11,761.00
	P.O.P.I.R.	10,066.00	10,227.00
	Serv. d'aide communaut. Anjou	7,046.00	7,159.00
Total du poste budgétaire:		650,321.00	647,399.00
Multi-clientèle (1H)			
	Centre d'écoute & référence		4,425.00
	Maison Buissonnière		5,000.00
	Maison des jeunes la galerie		2,000.00

DEMANDE NO: Région / Catégorie

Poste budgétaire	Etablissement	Montant 1999-2000	Montant 2000-2001
06 Montréal-Centre			
Multi-clientèle (1H)			
	Total du poste budgétaire:	0.00	11,425.00
ORG. DE JUSTICE ALTERNATIVE (3T)	Trajet jeunesse	852,619.00	866,261.00
	Y.M.C.A. de Montréal	224,479.00	228,071.00
	Total du poste budgétaire:	1,077,098.00	1,094,332.00
Org.comm. de promotion & serv. (00)	Assoc. entraide Ville-Marie	41,000.00	
	Ateliers éduc. pop. Mercier	30,199.00	31,682.00
	Bouclier d'Athéna	15,104.00	
	Carr. d'éduc. pop. St-Charles	30,199.00	30,682.00
	Carrefour comm. de Rosemont	40,265.00	40,909.00
	Cent. comm. Tyndale St-Georges	31,206.00	31,705.00
	Centre Educ. comm. René Goupi	56,372.00	57,274.00
	Cnt. comm. de loisirs C.D.Neig	15,312.00	15,557.00
	Comité d'Education aux adultes	30,199.00	30,682.00
	Coup de pouce Centre Sud	30,199.00	30,682.00
	Pav. éduc. comm. Hochelaga-Mai	30,199.00	30,682.00
	Regr. aveugles amblyopes Mtl	10,069.00	
	Serv. interpr.visuelle tactile	20,642.00	
	Suicide-Action Montréal	26,250.00	
	Total du poste budgétaire:	407,215.00	299,855.00
Org.comm.enveloppe provinciale (00)	A.B.C. Ass. Bègues du Canada	5,000.00	5,000.00
	Alliance commun. culturelles	32,000.00	45,000.00
	Ass. Arches du Québec	75,000.00	75,000.00
	Ass. aux. bén. établ. santé Qc	20,000.00	20,000.00
	Ass. des greffes du Québec	5,000.00	5,000.00
	Ass. dev. sourde malentend.QC	12,500.00	12,500.00
	Ass. gr. frères & gr. soeurs	55,000.00	40,000.00
	Ass. jeunes bègues Québec	10,000.00	10,000.00
	Ass. neurofibromatose du Québ.	2,000.00	7,000.00
	Ass. parents enf. prém. QC	2,000.00	18,000.00
	Ass. québ. cent. comm. aînés	20,000.00	30,000.00
	Ass. québ. encéphalom. myalgique	5,000.00	10,000.00
	Ass. québec. allergies aliment	10,000.00	15,000.00
	Ass. québécoise gérontologie	5,000.00	10,000.00
	Ass. rét. accidentés vasc. céréb.	2,500.00	5,000.00
	Assoc. l'amitié n'a pas d'âge		10,000.00
	Assoc. québ. def. retrai. AQDR	100,000.00	110,000.00
	Association multi-ethnique	9,500.00	9,500.00
	Association polio Québec	2,500.00	2,500.00
	Cent. québéc. ress. pte enf.	30,000.00	35,000.00
	Centre de prév. de la violence	205,000.00	205,000.00
	Cnt. québ. déficience auditive		10,000.00
	Coll. act. altern. obésité	3,000.00	10,000.00
	Com. orphelins(nes) inst. Dupl.	25,000.00	25,000.00
	Com. prov. ad. fibro-kystiques		5,000.00
	Conf. org. pr. p. hand. du Qc		15,000.00
	Confédération Org. familiaux	85,000.00	85,000.00
	Conseil protection des malades	30,000.00	30,000.00
	D.E.S. Action Québec	10,000.00	10,000.00
	Dév. québ. séc. femmes mil. urbain	22,500.00	30,000.00
	Fond. pour aider les travail.	10,000.00	10,000.00
	Fond. québec. mal. coéliquaue	15,000.00	10,000.00
	Fondation Sommeil		5,000.00
	Féd. moissons Québec	24,000.00	30,000.00
	Féd. québ. soc. Alzheimer	3,000.00	10,000.00
	Féd. Unions de familles	50,000.00	60,000.00
	Fédér. ass. familles monop. QC	100,000.00	105,000.00
	Fédér. des cent. d'act. bénév.	135,000.00	135,000.00
	Fédér. ress. d'héb. pour femm.	100,000.00	100,000.00
	Fédération Age d'or du Québec	40,000.00	40,000.00
	Fédération Québec plann. nais.	79,000.00	79,000.00
	G.F.R.A.	6,000.00	8,000.00
	Gai écoute	100,000.00	120,000.00
	Info-secte	15,000.00	25,000.00
	L'R des centres de femmes Qué.	95,000.00	100,000.00
	Les petits frères des pauvres		10,000.00
	Naissance-Renaissance	65,000.00	75,000.00
	Ostéoporose - Québec	10,000.00	10,000.00
	RAPT "Ass. vict. sexuels théér."	10,000.00	2,500.00
	Regr. bureaux parr. civiq. QC	12,000.00	18,000.00
	Regr. cuisines coll. du Québec	25,000.00	35,000.00
	Regr. des maisons d'hébergement.	70,000.00	85,000.00
	Regr. inter-org. pol. fam. QC	67,500.00	80,000.00
	Regr. maisons jeunes Québec	90,000.00	105,000.00
	Regr. org. communau. autonomes	70,000.00	85,000.00
	Regr. organ. justice altern. QC	70,000.00	85,000.00
	Regr. P.R.A.S.A.B.	15,000.00	25,000.00
	Regr. québ. pers. acouph. RQPA	10,000.00	20,000.00
	Regr. Québ. cent. aide lutte agr	100,000.00	100,000.00
	Regroup. prov. maisons d'héber.	100,000.00	100,000.00
	RIVO	8,000.00	4,000.00
	Rés. hommes Québec (RHQ)	10,000.00	15,000.00
	Rés. québ. action santé femmes	38,000.00	55,000.00
	Rés. québ. santé sein expr. fem	10,000.00	15,000.00

DEMANDE NO: Région / Catégorie

Poste budgétaire	Etablissement	Montant 1999-2000	Montant 2000-2001
06 Montréal-Centre			
Org.comm.enveloppe provinciale (00)	Réseau femmes Québec		10,000.00
	Serv.répit Emergo autisme	5,000.00	5,000.00
	Soc. Enfants handic. du Québec		40,000.00
	Soc. Huntington du Québec	12,500.00	15,000.00
	Soc. nationale greffés organes	12,500.00	10,000.00
	Soc. sclérose latéral amyotro.	5,000.00	2,000.00
	T. regroup. prov. org.comm.SSS	50,000.00	80,000.00
	Zoothérapie Québec		10,000.00
	Total du poste budgétaire:	2,421,000.00	2,833,000.00
Org.comm.maintien à domicile (00)	Accordailles	59,056.00	60,001.00
	Action centre-ville Montréal	65,431.00	66,478.00
	Aide Villageois Vill.Olympique	40,769.00	41,421.00
	Altern. comm. d'habit. ACHIM	65,431.00	66,478.00
	Ambassadeurs 3e âge St-Henri	20,274.00	20,598.00
	Ass. citoyens âgés Gréco-Canad	25,669.00	26,080.00
	Ass. Hellénique femmes âgées	25,669.00	26,080.00
	Ass. pop. roul. Mtl-Métropol.	66,744.00	67,812.00
	Assoc. bén. Pte-aux-T, Mtl-Est	64,793.00	65,830.00
	Assoc. entraide Ville-Marie	55,873.00	98,990.00
	Bonjour aujourd'hui universel	30,702.00	31,193.00
	C. bénév. Côte-des-Neiges	56,503.00	57,407.00
	C. bénév. Notre-Dame-de-Grâce	51,581.00	52,406.00
	C.A.bén.Bordeaux-Cartierville	60,398.00	61,364.00
	C.almage comm. pers. âgées	65,431.00	66,478.00
	Carr. retr. Montréal-Nord	65,431.00	66,478.00
	Carref. commun. Montrose	84,098.00	85,444.00
	Cent. action bénévole de R.D.P.	30,199.00	30,682.00
	Cent comm.ainés St-Miche-Rosem	84,098.00	85,444.00
	Cent. act. bén. Montréal-Nord	73,968.00	75,151.00
	Cent. act. bén. St-Laurent	92,322.00	93,799.00
	Cent. ainés, Cote-des-Neiges	65,431.00	66,478.00
	Cent. bén. Ahuntsic-Sud	52,221.00	53,057.00
	Cent. bén. Sarpad	57,347.00	58,265.00
	Cent. cult. Japonais-Canadien	19,951.00	20,270.00
	Cent. entr. Rameau d'Olivier	48,377.00	49,151.00
	Cent. espoir nouv. pers. âgées	65,431.00	66,478.00
	Cent. Vieux Moulin Lasalle	70,663.00	71,794.00
	Centre comm. Bon Pasteur	74,550.00	75,743.00
	Centre contactivité inc.	60,116.00	61,078.00
	Centre d'action bénévole Mtl.	130,463.00	132,550.00
	Centre juif Cummings	123,269.00	125,241.00
	Centre portes ouvertes Verdun	65,431.00	66,478.00
	Chez-nous Mercier-Est	65,431.00	66,478.00
	Club citoyens âgé de N.-D.-G.	95,077.00	96,598.00
	Communauté Sépharade du Québec	22,649.00	23,011.00
	Cons. pers. âgées Italo-canad.	70,094.00	71,216.00
	Cons.pers.âgées comm.noire Mtl	31,306.00	31,807.00
	Corp. cent. ainés Villerey	65,431.00	66,478.00
	Entr. bén. Métro	67,437.00	68,516.00
	Entraide Ahuntsic-Nord	69,659.00	70,774.00
	Entraide Ukrainienne Montréal	40,769.00	41,421.00
	Entrepr. ainés banl. Ouest Mtl	11,496.00	11,680.00
	Gr. tâches entr.Quart.Centre-S	10,016.00	10,176.00
	Groupe Entre-Gens	40,769.00	41,421.00
	Habitat. nouvelles avenues	32,431.00	32,950.00
	Habitations les 11 volets	50,620.00	51,430.00
	Maison d'Aurore	36,893.00	37,483.00
	Org. Mtlaise atteint cancer	40,769.00	41,421.00
	Parr. civ.banl.Ouest Montréal	70,701.00	71,832.00
	Place Vermeil	65,431.00	66,478.00
	Projet Genese	65,431.00	66,478.00
	Regroup. aidants-naturels Mtl	40,769.00	41,421.00
	Ressources troisième âge Lach.	65,431.00	66,478.00
	Rés. entr. bén. Outremont	65,431.00	66,478.00
	Rés. entr. St-Léonard	71,881.00	73,031.00
	Réseau-Bénévoles Verdun	40,769.00	41,421.00
	Résolidaire, bén. Hochelaga-Ma	65,431.00	66,478.00
	Serv. bén. 3e âge, Pte St-Charles	52,753.00	53,597.00
	Serv. bén. ainés Émard/St-Paul	40,769.00	41,421.00
	Serv. bénév. entr. Anjou	56,835.00	57,744.00
	Serv. bénév. l'Ouest de l'Ile	94,740.00	96,256.00
	Serv. d'aide communaut. Anjou	28,317.00	28,770.00
	Serv. Juifs sout. ainés Mtl	65,431.00	66,478.00
	Serv.pers.âgées Projet change	100,202.00	101,805.00
	Service bénévole Est de Mtl	103,584.00	105,241.00
	Service à la famille chinoise	29,313.00	29,782.00
	Union gén. Arménienne bienf.	27,557.00	27,998.00
	Vers Vous	69,659.00	70,774.00
	Y.M.C.A. of McGill University	40,769.00	41,421.00
	Échange serv. Lasalle	40,769.00	41,421.00
	Total du poste budgétaire:	4,070,510.00	4,177,860.00
PERSONNES AGÉES (11)	A.Q.D.R. St-Michel	20,133.00	20,455.00
	Club intergénér. petite patrie	20,133.00	20,455.00
	Forum citoyens ainés Mtl	47,871.00	48,637.00

DEMANDE NO: Région / Catégorie

Poste budgétaire	Etablissement	Montant 1999-2000	Montant 2000-2001
06 Montréal-Centre			
PERSONNES AGÉES (11)			
	Total du poste budgétaire:	88,137.00	89,547.00
Personnes démunies (1K)	Centre d'écoute & référence		5,745.00
	Total du poste budgétaire:	0.00	5,745.00
PERSONNES DÉMUNIES (1K)			
	Ass. coop. econo. du Nord Mtl.	10,000.00	10,160.00
	Ass. entre tes mains	15,000.00	15,240.00
	Bouffe-Action Rosemont	25,166.00	25,569.00
	C.A.R.R.É.	15,000.00	15,240.00
	Cafétéria communaut. multi caf	20,000.00	20,320.00
	Carrefour d'entraide Lachine	15,000.00	15,240.00
	Carrrf. alim. part. St-Barnabé	15,000.00	15,240.00
	Cen. comm. La Patience	15,000.00	15,240.00
	Cent. entr. rall. fam.C.E.R.F.	15,000.00	15,240.00
	Centre au puits	26,172.00	26,591.00
	Chic resto pop	46,305.00	47,046.00
	Club pop. cons.Pte St-Charles	15,000.00	15,240.00
	Com. assistés soc. Pte-St-Chls	15,000.00	15,240.00
	Com. logement Rosemont	15,000.00	15,240.00
	Corporation compagnons de Mtl	21,139.00	21,477.00
	Cuis. coll. St-Roch	15,000.00	15,240.00
	Cuisine coll. Hochelaga-Maison	15,000.00	15,240.00
	Cuisines parents	15,000.00	15,240.00
	Garde-manger pour tous	17,113.00	17,387.00
	Gr.-ress. pers.ass.soc.Pl.M-R.	15,000.00	15,240.00
	Jeunesse au soleil Inc.	16,106.00	16,364.00
	La Corbeille-Bordeaux-Cartier	15,000.00	15,240.00
	Mag. partage Petite Patrie	15,000.00	15,240.00
	Mais. quartier Villera	15,000.00	15,240.00
	Maison d'entraide St-Paul	15,000.00	15,240.00
	Maison du partage d'Youville	15,000.00	15,240.00
	Mission Bon Accueil	15,000.00	15,240.00
	Moisson Montréal inc.	51,338.00	52,158.00
	Regr. cuis. coll. Gr.Plateau	15,000.00	15,240.00
	Resto Plateau	15,000.00	15,240.00
	Resto St-Michel	15,000.00	15,240.00
	Resto vie Pierrefonds	15,000.00	15,240.00
	Réseau entr. de Verdun	15,000.00	15,240.00
	Serv. nutr. act. comm. (SNAC)	15,000.00	15,240.00
	Service aliment action Lasalle	15,000.00	9,495.00
	Total du poste budgétaire:	623,339.00	627,567.00
Regroupements provinciaux-SIDA (00)			
	Coalition org.comm.(COCQ-SIDA)	90,000.00	90,000.00
	Coalition SIDA sourds Québec	30,000.00	40,000.00
	Com. pers. atteintes VIH QC	59,000.00	65,000.00
	Soc. canad. de l'hémophilie	80,000.00	80,000.00
	Total du poste budgétaire:	259,000.00	275,000.00
RESSOURCES HÉBERGEMENT MIXTE (12)			
	Accueil Bonneau	15,000.00	15,240.00
	Bonssecours Inc.	15,000.00	15,240.00
	Oeuvres mais. Père	15,000.00	15,240.00
	Old Brewery mission.	427,845.00	434,691.00
	Total du poste budgétaire:	472,845.00	480,411.00
Santé mentale (00)			
	Abri ville	32,389.00	32,907.00
	Accès santé ment. cible trav.	726,543.00	738,168.00
	Act. santé Pointe St-Charles	100,737.00	102,349.00
	Action-autonomie	293,161.00	297,852.00
	Alternative cnt. santé mentale		99,580.00
	Ami-Québec	75,564.00	76,773.00
	Amis santé mentale (banl.O.)	56,907.00	57,818.00
	Antenne communication	15,100.00	15,342.00
	Ass. agoraphobes anonymes Verd	8,558.00	8,695.00
	Ass. canadienne pour la santé	361,107.00	366,885.00
	Ass. dépress. maniac-dépress.	38,252.00	38,864.00
	Ass. parents s.m. St-L-B-Cart.	26,751.00	27,179.00
	Ass. québ. d'aide anorexie	15,100.00	15,342.00
	Ass. québ. par. ami mal. ment.	149,715.00	141,576.00
	Ass. québ. schizophrénie	81,481.00	82,785.00
	Association bénévole amitié	276,326.00	280,747.00
	Association I.R.I.S.	1,195,452.00	1,214,579.00
	Atelier artis. centre-ville	226,543.00	230,168.00
	Ateliers Quatre saisons	153,067.00	195,902.00
	C.A.D.R.E.	123,772.00	125,752.00
	CAMÉE	98,898.00	100,480.00
	Cent. apprent. parallèle Mtl	226,543.00	230,168.00
	Cent. autre maison	696,771.00	707,919.00
	Cent. crise transit	976,911.00	992,542.00
	Cent. entr. Pivot, C.E.L.P.	102,315.00	103,952.00
	Cent. héberg. Entre-toit	193,263.00	196,355.00
	Cent. jour St.James	120,796.00	122,729.00
	Cent. soir Denise Massé	171,515.00	174,259.00
	Cent. soutien-jeunesse St-Laur	98,650.00	100,228.00
	Cent. écoute "Le Foyer"	38,252.00	38,864.00

DEMANDE NO: Région / Catégorie

Poste budgétaire	Etablissement	Montant 1999-2000	Montant 2000-2001
06 Montréal-Centre			
Santé mentale (00)	Cent. écoute réf halte ami	38,252.00	38,864.00
	Centrami	190,595.00	168,753.00
	Centre Bienvenue	35,823.00	36,396.00
	Centre Croix Blanche de Mtl	558,736.00	368,554.00
	Centre d'écoute & référence	38,252.00	38,864.00
	Centre d'écoute et références	28,093.00	28,542.00
	Centre d'écoute le Havre inc.	38,252.00	38,864.00
	Clé des champs gr. entr. agor.	25,165.00	25,568.00
	Club ami, s.m. entr.intégr s-p	145,348.00	147,674.00
	Comm. therap. Chrysalide	38,932.00	39,555.00
	Compeer Mtl/Entre-amis Ass.bén	80,087.00	81,368.00
	Cons. banl. O. besoins psychia	468,243.00	475,735.00
	Corp. mais. Lucien-L'Allier	63,437.00	64,452.00
	Déprimés anonymes	84,733.00	86,089.00
	Entr. vaincre dépress. E.V.D	17,954.00	18,241.00
	Entraide pour hommes Montréal	10,000.00	
	Express. Lasalle Cent. comm.SM	130,851.00	132,945.00
	Gr. entraide Lachine	74,150.00	100,228.00
	Group. Amorce	30,265.00	40,909.00
	Impact	131,085.00	133,182.00
	L'Art-rivé cnt jour Riv. Prair		99,542.00
	M. des amis Plateau Mont-Royal	130,897.00	132,991.00
	Mais. M.G.R.	245,576.00	249,505.00
	Mais. multiethnique Myosotis	20,133.00	20,455.00
	Mais. Mutant	427,991.00	434,839.00
	Mais. St. Dominique	122,168.00	124,123.00
	Mais. étapes	1,042,291.00	1,058,968.00
	Mais. Échelon	569,478.00	578,590.00
	Maison Intervalle	305,342.00	310,227.00
	Maison l'Éclaircie de Mtl.	261,925.00	266,116.00
	Maison St-Jacques	593,213.00	602,704.00
	Murier	348,832.00	354,413.00
	P.R.I.S.E. II	500,854.00	508,868.00
	Parentrie nord Montréal	85,488.00	86,856.00
	Parents amis b-é ment. S-D Mtl	104,355.00	106,125.00
	Parr. civ.banl.Ouest Montréal	75,953.00	77,068.00
	Parr. civique l'est de l'Ile	271,721.00	108,959.00
	Perap. comm. santé mentale	145,770.00	148,102.00
	Pracom	232,157.00	235,872.00
	Prog. interv. rech. psycauses	590,771.00	600,223.00
	Proj. suivi communautaire	288,640.00	275,478.00
	Projet Arc	466,843.00	474,312.00
	Projet P.A.L. inc.	302,163.00	306,998.00
	Projets P.A.R.T.	226,543.00	230,168.00
	Relax-action Montréal	290,515.00	295,163.00
	Répit-ressource Est de Mtl.	81,491.00	82,795.00
	Rés. Fleurie	128,044.00	130,093.00
	Serv. comm. catholiques	17,732.00	35,796.00
	Serv. interv. psycho-sociale	726,290.00	737,911.00
	Serv.aide fam.juive Inst.Baron	49,677.00	50,472.00
	Services communautaires Cypres		141,710.00
	Solidarité-Psychiatrie inc.	95,677.00	97,208.00
	Suicide-Action Montréal	520,947.00	637,112.00
	Suivi comm. Le Fil	361,180.00	366,959.00
	Tel-Aide	38,253.00	38,865.00
	Tel-Écoute	38,252.00	38,864.00
	Tracom	1,032,335.00	1,048,852.00
	Équipe entreprise	44,248.00	44,956.00
	Étincelle amitié	203,881.00	207,143.00
	Total du poste budgétaire:	19,896,318.00	20,326,943.00
Santé mentale org.provinciaux (00)	Ass. Canadienne Santé Mentale	83,011.00	
	Ass. gr.interv.déf.dr.s.m.QC	182,724.00	
	Ass. québécoise suicidologie	143,202.00	
	Regr. ressources alternatives	312,578.00	
	Total du poste budgétaire:	721,515.00	0.00
SANTÉ PHYSIQUE (1J)	Epilepsie Montréal	9,060.00	9,205.00
	Sens. cancer sein Mtl (BCAM)	4,027.00	4,091.00
	Société de l'anémie falciforme	3,523.00	3,579.00
	Total du poste budgétaire:	16,610.00	16,875.00
SER. POPULATION SPÉCIFIQUE (1G)	Cent. comm. gais lesbiennes Mt	19,952.00	20,271.00
	Total du poste budgétaire:	19,952.00	20,271.00
Total de la région (06):		58,725,998.00	60,241,738.00
07 Outaouais			
ALCO-TOXICO (1B)	Adojeune	103,712.00	104,830.00
	Ass. toxic.alcool.femmes Outa.	41,284.00	41,729.00
	Atelier couleur Hull	24,055.00	
	C. d'inter. & prév. toxic. Out	201,384.00	187,384.00

DEMANDE NO: Région / Catégorie

Poste budgétaire	Etablissement	Montant 1999-2000	Montant 2000-2001
07 Outaouais			
ALCO-TOXICO (1B)	Enrich	15,104.00	31,437.00
	Jeun. sans frontières V-Gatin.	19,131.00	19,337.00
	M-Ado jeunes Buckingham	7,569.00	
	Mani-jeunes	30,900.00	29,918.00
	Mashado	14,506.00	14,662.00
	Patro Port-Coulonge/Mansfield	39,270.00	39,693.00
	Prévention C.E.S.A.R.	36,249.00	36,640.00
	Prévention en toxicomanie	15,104.00	15,267.00
	Ress. aide dép. alc.tox.Luskv.		15,000.00
	S.O.S. Contact Al-To	34,061.00	45,799.00
	Total du poste budgétaire:	582,329.00	581,696.00
ASSISTANCE ET ACCOMPAGNEMENT (1R)	Cent. assis. plaintes Outaouai	77,194.00	78,026.00
	Total du poste budgétaire:	77,194.00	78,026.00
Autres organismes (00)	Arche Agapè	334,242.00	341,839.00
	Cent. inf. soc. Outaouais	325,235.00	328,741.00
	Total du poste budgétaire:	659,477.00	670,580.00
Autres ressources jeunes (3X)	Espace Outaouais	106,825.00	119,196.00
	Trio jeunesse	189,230.00	
	Total du poste budgétaire:	296,055.00	119,196.00
Autres sources de financement (00)	Mais. Mathieu Froment-Savoie	100,000.00	
	Total du poste budgétaire:	100,000.00	0.00
C.A.L.A.C.S. (2N)	C. aide & lutte contre agress.	185,934.00	187,938.00
	Total du poste budgétaire:	185,934.00	187,938.00
CENTRE D'ACTION BÉNÉVOLE (1F)	Centre d'act. bénév. Gatineau	25,173.00	25,444.00
	Centre d'action bénévole accès	22,153.00	22,392.00
	Total du poste budgétaire:	47,326.00	47,836.00
Centres de femmes (20)	Antre-Hulloises	94,292.00	95,308.00
	Cent. entraide La Destinée	50,346.00	50,889.00
	Centre Actu-Elle	80,554.00	81,422.00
	Total du poste budgétaire:	225,192.00	227,619.00
COMM.CULTURELLES - AUTOCHTONES (1L)	Accueil-parrainage Outaouais	42,291.00	42,747.00
	Ass. femmes immigr. Outaouais	54,231.00	54,816.00
	Total du poste budgétaire:	96,522.00	97,563.00
Concertation/consult. générale (00)	Reg. org. comm. Outaouais SSS	84,097.00	84,896.00
	Total du poste budgétaire:	84,097.00	84,896.00
DÉF.PHYSIQUE OU INTELLECTUELLE (1D)	Ami(e)s de St-François de Sale	3,021.00	3,054.00
	Amic. hand.phys.Outaouais métr	18,125.00	18,320.00
	Arche Agapè	5,251.00	1,313.00
	Ass. des neurotraumatisés	11,213.00	15,077.00
	Ass. enfants exceptionnels	20,138.00	20,355.00
	Ass. int.comm. Vallée Lanterne	32,875.00	33,356.00
	Ass. intégr. comm. Outaouais	233,125.00	235,638.00
	Ass. pers. hand. Pte Nation	6,042.00	6,107.00
	Assoc.de l'ouie de l'Outaouais	8,911.00	9,007.00
	At. form. socioprof.Pet.Nation	60,500.00	61,152.00
	Atelier couleur Hull	72,831.00	97,930.00
	Camp Gatineau	21,289.00	36,528.00
	Centre d'act. bénév. Gatineau	6,378.00	4,852.00
	Centre Jean Bosco de Maniwaki	20,138.00	20,355.00
	Gren. d'appr. Jacques L. Char.	10,069.00	10,069.00
	Répît Serge Bélair	20,653.00	20,876.00
	S.O.S. Contact Al-To	11,250.00	
	Serv. rég. interpr.visuel.Outa	55,381.00	57,978.00
	Soc. can. sclérose en plaques	16,499.00	16,677.00
	Total du poste budgétaire:	633,689.00	668,644.00
FAMILLES (1C)	Adojeune	5,497.00	4,241.00
	Ass. enf. troubles apprentissa	20,138.00	20,355.00
	Ass. fam. monopar. Outaouais	70,381.00	86,301.00
	Cent. act. bén. Hull	6,042.00	6,107.00
	Cent. animat. fam. Outaouais	39,312.00	38,421.00
	Cent. enfant Pont magique	21,439.00	20,355.00
	Cent. parents-enf. H-Gatineau	51,647.00	50,889.00
	Cent. petite enfance	12,587.00	12,723.00
	Cent. ress. pr famille Outaoua	72,950.00	81,317.00
	Cent.communaautaire Entre-Nous	45,587.00	44,763.00
	Cent.interv. abus sex. pr fami	133,927.00	135,371.00
	Centre de consultation l'unité		4,241.00

DEMANDE NO: Région / Catégorie

Poste budgétaire	Etablissement	Montant 1999-2000	Montant 2000-2001
07 Outaouais			
FAMILLES (1C)	Com. solidarité Gatineau-Ouest	72,975.00	82,554.00
	Contacts femmes-enfants	59,147.00	66,050.00
	Enfants espoir Hull	96,986.00	96,713.00
	Entraide familiale Outaouais	28,406.00	28,712.00
	Equipe soutien-famille	110,761.00	110,761.00
	Espoir Rosalie Gatineau	76,820.00	76,333.00
	Gr. frères & gr. soeurs Outaou	15,104.00	15,104.00
	Jardin éducatif Pontiac	48,220.00	53,528.00
	M-Ado jeunes Buckingham	3,801.00	10,178.00
	Mais. fam. Ile	76,820.00	76,333.00
	Mais. fam. Vallée Lièvre	116,988.00	116,934.00
	Mais. famille de Quyon	60,657.00	67,577.00
	Mais.de famille Petite-Nation	70,275.00	69,717.00
	Maison de l'Amitié de Hull	3,021.00	3,054.00
	Maison de la famille Gatineau	100,483.00	100,251.00
	Maison famille Pontiac	31,509.00	30,534.00
	Mashado	31,439.00	20,355.00
	Naissance-renaiss. Outaouais	62,798.00	84,440.00
	Patro Fort-Coulonge/Mansfield	16,405.00	15,267.00
	Relais jeunes Gatinois	5,497.00	4,241.00
	Serv. animat. jeunesse Out.	30,208.00	30,534.00
	Total du poste budgétaire:	1,597,827.00	1,664,254.00
Hommes en difficulté (2V)	Donnes-toi une chance	35,242.00	35,622.00
	L'Impact - Rivière Gatineau	120,830.00	122,132.00
	Total du poste budgétaire:	156,072.00	157,754.00
HÉBERGEMENT FEMMES VIOLENTÉES (2M)	Autre chez soi inc.	321,450.00	321,582.00
	Centre Mechtilde inc.	355,972.00	374,287.00
	Entourelle	237,839.00	242,568.00
	Halte-femme Haute-Gatineau	63,436.00	64,120.00
	Maison clair de lune	244,013.00	
	Maison Libère-Elles	337,645.00	361,769.00
	Maison unies vers femmes	339,201.00	351,184.00
	Total du poste budgétaire:	1,899,556.00	1,715,510.00
HÉBERGEMENT JEUNESSE (3U)	Avenue des jeunes	240,962.00	243,560.00
	Total du poste budgétaire:	240,962.00	243,560.00
MAISONS DE JEUNES (3Y)	Adojeune	147,572.00	149,163.00
	Au-Pic Aylmer	39,133.00	45,740.00
	Avenue des jeunes	185,288.00	185,970.00
	Centre de consultation l'unité	74,529.00	77,276.00
	Corp. des services de Cantley	27,222.00	47,931.00
	Enrich		43,542.00
	Jeun. sans frontières V-Gatin.	41,578.00	48,211.00
	M-Ado jeunes Buckingham	40,277.00	48,211.00
	Mais. jeun. Chénéville	41,578.00	48,211.00
	Mais. jeun. Panda Masson-Anger	48,209.00	54,914.00
	Mais. jeunes Montpellier	31,509.00	38,034.00
	Maison de jeunes Val-Jeunesse	27,222.00	47,931.00
	Maison des jeunes d'Avellan	16,301.00	37,823.00
	Maison Jeunes Pontiac	142,270.00	142,489.00
	Mani-jeunes	61,716.00	69,881.00
	Mashado	79,925.00	61,832.00
	Pointe aux Jeunes	101,993.00	101,777.00
	Prévention C.E.S.A.R.	31,509.00	38,033.00
	Relais jeunes Gatinois	69,031.00	77,275.00
	Salon jeunes Thurso	31,509.00	37,708.00
	Total du poste budgétaire:	1,238,371.00	1,401,952.00
Mesures reliées au SIDA (O.C.) (00)	Bur. rég. act. SIDA Outaouais	126,720.00	151,900.00
	Total du poste budgétaire:	126,720.00	151,900.00
ORG. DE JUSTICE ALTERNATIVE (3T)	Trio jeunesse	62,500.00	254,443.00
	Total du poste budgétaire:	62,500.00	254,443.00
Org.comm. de promotion & serv. (00)	Bur. rég. act. SIDA Outaouais	209,369.00	211,626.00
	Total du poste budgétaire:	209,369.00	211,626.00
Org.comm.maintien à domicile (00)	Albatros Maniwaki (H-G.)	1,510.00	1,529.00
	Ami(e)s de St-François de Sale	22,756.00	23,001.00
	Animation 55 et plus	42,290.00	42,746.00
	Ass. des Bénév. Vallée Lièvre	108,814.00	109,987.00
	Bén. Place l'Oasis	1,007.00	
	Bénév. popote roul. Maniwaki	17,017.00	17,200.00
	Cantine aînés (es) Buckingham	4,531.00	5,085.00
	Cent. act. bén. Hull		16,173.00
	Cent. renc. Arc-en-ciel	10,069.00	10,178.00
	Centre d'act. bénév. Gatineau	42,542.00	43,001.00
	Centre d'action bénévole accès	45,311.00	45,799.00



DEMANDE NO: Région / Catégorie

Poste budgétaire	Etablissement	Montant 1999-2000	Montant 2000-2001
07 Outaouais			
Org.comm.maintien à domicile (00)	Centre des Aînés Gatineau	35,242.00	35,622.00
	Club des dames du bonheur	5,538.00	7,114.00
	Club âge d'or Fort-Coulonge	13,946.00	14,096.00
	Club âge d'or Mgr Martel Ile..	3,726.00	3,766.00
	Com. bén. Rapide-des-Joachims	6,042.00	6,107.00
	Com. bén. rég. Pontiac Ouest	7,552.00	11,171.00
	Comité régional troisième âge	78,473.00	79,365.00
	Entraide alimentaire Quyon	8,055.00	8,142.00
	Habit. partagées l'Outaouais	5,035.00	21,262.00
	Logement intégré Hull	320,478.00	323,932.00
	Mont d'Or	34,235.00	44,712.00
	Regr.clubs d'âge d'or Gatineau	81,561.00	82,440.00
	Retraités bén. Hull	5,538.00	5,598.00
	Services de Répit du Pontiac		7,581.00
	Soc. alzheimer Outaouais	69,165.00	256,046.00
	Soc. can. sclérose en plaques	5,236.00	5,292.00
	Transp. âge d'or Campbell's B.	3,021.00	3,054.00
	Équipe bén. Haute-Gatineau	44,586.00	51,131.00
		=====	=====
	Total du poste budgétaire:	1,023,276.00	1,281,130.00
PERSONNES AGÉES (11)	Académie gérontol. Outaouais	3,575.00	3,614.00
	Animation 55 et plus	54,965.00	55,557.00
	Centre d'act. bénévo. Gatineau	12,083.00	13,808.00
	Centre d'action bénévole accès	8,218.00	8,307.00
	Centre des Aînés Gatineau	47,325.00	47,835.00
	Comité régional troisième âge	24,166.00	24,380.00
	Habit. partagées l'Outaouais	41,034.00	41,476.00
	Soc. alzheimer Outaouais	20,961.00	80,084.00
		=====	=====
	Total du poste budgétaire:	212,327.00	275,061.00
PERSONNES DÉMUNIES (1K)	Banque aliment. Petite Nation	5,035.00	5,089.00
	Soupe Populaire de Hull, inc	36,604.00	58,730.00
	Soupière l'amitié de Gatineau	15,104.00	15,267.00
		=====	=====
	Total du poste budgétaire:	56,743.00	79,086.00
RESSOURCES HÉBERGEMENT MIXTE (12)	Le Gîte ami	273,214.00	276,159.00
		=====	=====
	Total du poste budgétaire:	273,214.00	276,159.00
Santé mentale (00)	C.A.P. Santé Outaouais	150,213.00	159,832.00
	Cent. inter-section H.A.G.	342,537.00	368,520.00
	Cent. interval Pontiac	240,713.00	247,475.00
	Centre d'aide 24/7	876,106.00	1,006,342.00
	Centre des Aînés Gatineau	62,430.00	63,103.00
	Droits-Accès de l'Outaouais	161,342.00	163,581.00
	Entraide-Deuil Outaouais	20,390.00	20,610.00
	Espace Outaouais	14,748.00	3,687.00
	Habitations Nouveau Départ	78,873.00	91,390.00
	L'Apogée	192,180.00	197,585.00
	L'Envol S.R.T.	25,190.00	25,462.00
	Maison amitié pour sans-abri	284,065.00	291,294.00
	Maison Le Ricochet	442,767.00	471,566.00
	Maison réalité inc.	508,126.00	517,770.00
	Mashado	29,799.00	30,120.00
	O.D.A.S.I.S.	254,300.00	261,208.00
	O.D.E.C.	403,477.00	411,993.00
	Regr. org. comm Outa. (ROCSMO)	17,995.00	50,189.00
	Res.comm.en santé mentale	120,830.00	223,272.00
	Suicide Détour	18,125.00	18,320.00
	Trait d'union Outaouais	441,392.00	478,842.00
	Tél-aide Outaouais	97,327.00	98,376.00
		=====	=====
	Total du poste budgétaire:	4,782,925.00	5,200,537.00
SANTÉ PHYSIQUE (1J)	Ass. des neurotraumatisés	3,703.00	
	Ass. pers. douleur chronique	26,540.00	26,826.00
	Bur. rég. act. SIDA Outaouais	23,560.00	
	Cent. act. bén. Hull	15,248.00	15,412.00
	Centre d'act. bénévo. Gatineau	28,194.00	28,498.00
	Epilepsie Outaouais	3,538.00	3,538.00
	Mais. Mathieu Froment-Savoie	67,323.00	288,881.00
	Naissance-renaiss. Outaouais	20,742.00	
		=====	=====
	Total du poste budgétaire:	188,848.00	363,155.00
		=====	=====
Total de la région (07):		15,056,525.00	16,040,121.00
08 Abitibi-Témiscamingue			
ALCO-TOXICO (1B)	Accueil Harvey Bibeau inc.	64,038.00	89,038.00
	Mais. compagnon La Sarre	41,721.00	59,643.00
	Mais. soleil levant R-Noranda	78,782.00	106,370.00
	Manoir du chemin pour sobriété	15,145.00	12,645.00
	Piaule de Val d'Or	57,557.00	70,017.00

DEMANDE NO: Région / Catégorie

Poste budgétaire	Etablissement	Montant 1999-2000	Montant 2000-2001
08 Abitibi-Témiscamingue			
ALCO-TOXICO (1B)	Unité Domrémy de Val d'Or	16,000.00	16,000.00
	Unité Domrémy La Sarre inc.	5,000.00	5,000.00
Total du poste budgétaire:		278,243.00	358,713.00
ASSISTANCE ET ACCOMPAGNEMENT (1R)	Cnt.assis.accomp.plaint.Abitib	49,723.00	60,723.00
	Total du poste budgétaire:	49,723.00	60,723.00
Autres ressources jeunes (3X)	Arrimage jeunesse	20,000.00	70,000.00
	Proj. jeunesse St-Michel	24,000.00	24,000.00
Total du poste budgétaire:		44,000.00	94,000.00
C.A.L.A.C.S. (2N)	Assaut sexuel sec. pour vict.	140,000.00	140,000.00
	C. d'aide aux victimes d'agre.	140,000.00	140,000.00
Total du poste budgétaire:		280,000.00	280,000.00
CENTRE D'ACTION BÉNÉVOLE (1F)	Cent. bénév. La Sarre	41,450.00	36,450.00
	Cent. bénév. Lac Témiscamingue	15,000.00	25,000.00
	Cent. bénév. Vallée de l'Or	69,280.00	71,280.00
	Centre bénévolat Rouyn-Noranda	74,480.00	94,530.00
Total du poste budgétaire:		200,210.00	227,260.00
Centres de femmes (20)	Centre de femmes l'Erigé	70,000.00	70,000.00
	Coll. féministe Rouyn-Noranda	70,000.00	70,000.00
	Com.condition féminine Témisc.	70,000.00	70,000.00
Total du poste budgétaire:		210,000.00	210,000.00
COMM.CULTURELLES - AUTOCHTONES (1L)	Cent. amitié autoch.Senneterre	3,448.00	3,448.00
	Total du poste budgétaire:	3,448.00	3,448.00
Concertation/consult. générale (00)	CROC-AT	50,000.00	50,000.00
	Total du poste budgétaire:	50,000.00	50,000.00
Déf. physique ou intellect. (1D)	Ass. sourds malent.R.-N (ASEM)		2,500.00
	Ass. voir sans voir		2,300.00
	Centre d'Intégration l'envol		2,000.00
	Intrépides Rouyn-Noranda		11,000.00
	Le Pilier		2,500.00
Total du poste budgétaire:		0.00	20,300.00
DÉF.PHYSIQUE OU INTELLECTUELLE (1D)	Accueil: ass. hand. Senneterre	2,000.00	2,000.00
	Actia	3,000.00	5,000.00
	Ass. intégr.soc. Rouyn-Noranda	10,000.00	10,000.00
	Ass. par.enf. hand.Témiscaming	1,500.00	1,500.00
	Ass. parents d'enfants handic.	4,500.00	4,500.00
	Ass. pers. hand. visuelles R-N	10,000.00	2,300.00
	Cent. ress. vie autonome A-Tém	10,000.00	10,000.00
	Club amitié hand. ph. La Sarre	5,100.00	6,500.00
	Club des handicapés Val d'Or	9,000.00	9,000.00
	Corp. maison répit Chrysalide	48,000.00	20,000.00
	Res. aides serv.pers.hand.A.T.	25,000.00	29,000.00
	Saule fragile	186,453.00	186,453.00
	Soc. autisme Abitibi-Témiscam.	25,000.00	25,000.00
Total du poste budgétaire:		339,553.00	311,253.00
FAMILLES (1C)	Ass. gr. frères/grandes sœurs	8,000.00	8,000.00
	Ass. grands frères Val d'Or	5,000.00	5,000.00
	Bouts chou	6,098.00	7,259.00
	Entre-Acte maison famille	45,424.00	52,126.00
	Espace Val d'Or	45,000.00	45,000.00
	Gr. fr. gr. sœurs Abitibi-O.	7,000.00	7,000.00
	Mais. fam. Amos	36,585.00	44,360.00
	Mais. fam. Malartic	14,430.00	19,228.00
	Mais. fam. Rouyn-Noranda	51,688.00	64,281.00
	Maison famille de Val-d'Or	29,615.00	38,256.00
Total du poste budgétaire:		248,840.00	290,510.00
Hommes en difficulté (2V)	Gr. image Témiscamingue	5,000.00	44,365.00
	Serv.aide trait.en appren.soci		15,000.00
Total du poste budgétaire:		5,000.00	59,365.00
HÉBERGEMENT FEMMES VIOLENTÉES (2M)	Alternative pour elles	304,619.00	301,761.00
	Mais. héberg."Le Nid" Val d'Or	272,401.00	277,043.00
	Mais. Mikana	269,555.00	269,556.00
	Maison. d'hébergement Équinoxe	255,136.00	255,136.00
Total du poste budgétaire:		1,101,711.00	1,103,496.00

DEMANDE NO: Région / Catégorie

Poste budgétaire	Etablissement	Montant 1999-2000	Montant 2000-2001
08 Abitibi-Témiscamingue			
MAISONS DE JEUNES (3Y)	Jeunesse action Val d'Or	50,000.00	57,500.00
	Liaison 12 18 inc.	50,000.00	57,500.00
	Mais. jeunes F.R.A.D. Amos	40,000.00	47,500.00
	Mais. jeunes Témiscamingue	50,000.00	57,500.00
	Maison des jeunes La Sarre	60,000.00	92,500.00
	Refuge jeunesse Malartic	65,000.00	122,500.00
	Soupape mais. jeunes	50,000.00	57,500.00
Total du poste budgétaire:		365,000.00	492,500.00
Mesures reliées au SIDA (O.C.) (00)	Cent. Rosés Abitibi-Témis.	30,000.00	30,000.00
	Total du poste budgétaire:	30,000.00	30,000.00
MULTI-CLIENTELE (1H)	Corp. dév. comm. Amos	10,000.00	35,000.00
	Corp. dév. commun. Universeau	16,207.00	16,207.00
	Total du poste budgétaire:	26,207.00	51,207.00
ORG. DE JUSTICE ALTERNATIVE (3T)	Référ. jeunesse Abitibi-Témis.	418,747.00	418,747.00
	Total du poste budgétaire:	418,747.00	418,747.00
Org.comm. de promotion & serv. (00)	Ass. Qc enf. dysph.(audimuets)		5,000.00
	Regr.ass.pers. serv. hand Amos		3,000.00
	RRSSS Abitibi-Témiscamingue		24,574.00
	Total du poste budgétaire:	0.00	32,574.00
Org.comm.maintien à domicile (00)	Bénév. Belcourt	1,800.00	1,800.00
	Bénév. Lamorandière	4,200.00	4,200.00
	Bénév. Rochebeaucourt	3,000.00	3,000.00
	Bénévoles de Champneuf	2,780.00	2,780.00
	C. bén. Uni-Joie	2,750.00	2,750.00
	Club C.A. 3e âge (C.C.A.T.A.)	600.00	600.00
	Club de l'âge d'Or Vassan	3,500.00	3,500.00
	Com. bén. "Les Glaneurs"	3,000.00	3,000.00
	Com. bén. "Santé et Joie"	6,000.00	6,000.00
	Com. bén. Papillons dorés SteG	4,050.00	4,050.00
	Comité bénévole Tournesol	3,450.00	3,450.00
	Comité bénévoles de Landrienne	2,915.00	2,915.00
	Corp. Alliance générations	5,500.00	5,500.00
	Corp. soutien-accueil Amos	5,000.00	5,000.00
	Coup pouce comm. Malartic	10,001.00	10,001.00
	Entr. quartier point d'eau	27,080.00	27,080.00
	Gr. act. bén.maint.dom. Abit.O	32,360.00	32,360.00
	Gr. serv. entr."Est"Témisc.	2,163.00	2,163.00
	Indépendance 65+	6,000.00	6,000.00
	Popote roul. Amos	5,000.00	5,000.00
	Popote roul. âge d'or R-Noran.	20,050.00	
	Popote roul. Val d'Or	10,000.00	10,000.00
	Table conc.pers.agées Temiscam	40,800.00	40,800.00
	Total du poste budgétaire:	201,999.00	181,949.00
PERSONNES DÉMUNIES (1K)	Cent. Bernard-Hamel	10,000.00	
	Fraternité St-Michel	15,073.00	15,073.00
	Maison St-André Abitibi-O.	9,852.00	14,852.00
	Reg. d'entr. soc. Témiscaming.	17,684.00	21,440.00
Total du poste budgétaire:		52,609.00	51,365.00
Santé mentale (00)	A.P.A.M.M. Rouyn-Noranda	10,000.00	20,000.00
	Appart. communautaires Le Pont	5,000.00	5,000.00
	Ass. dép. maniaco-dép. A-Témis	5,000.00	5,000.00
	Cent. prév. suic. Malartic	13,339.00	17,229.00
	Cent. prév. suicide Rouyn-Nor.	35,993.00	54,760.00
	Cent.rég.prév.suicide A-Temisc	212,525.00	265,050.00
	Com. local prév. suic. LaSarre	22,841.00	34,332.00
	Com. prév. suic. Senneterre	10,072.00	14,840.00
	Com. prév. suic. Témiscamingue	18,731.00	28,939.00
	Com. prév. suic. Val-d'Or	26,050.00	44,559.00
	Com. prév. suicide Amos	23,916.00	36,683.00
	Entretroise Témiscamingue	96,272.00	96,272.00
	Giboulée Amos	91,532.00	91,532.00
	Gr. soleil Malartic	150,367.00	168,726.00
	Le Pont de Rouyn-Noranda Inc.	160,014.00	160,014.00
	R.A.I.D.D. - A.T.	73,609.00	73,609.00
	Ress. héberg. comm. alt. SM		83,100.00
	RRSSS Abitibi-Témiscamingue	100,668.00	27,453.00
	Résidence héberg. Chaumière	108,100.00	133,100.00
	Trait union La Sarre	188,443.00	198,043.00
	Valpabem	10,000.00	20,000.00
	Éq. petite rencontre	150,461.00	149,217.00
Total du poste budgétaire:		1,512,933.00	1,727,458.00
Santé physique (1J)	Mais. bouleau blanc		17,885.00

DEMANDE NO: Région / Catégorie

Poste budgétaire	Etablissement	Montant 1999-2000	Montant 2000-2001
08 Abitibi-Témiscamingue			
Santé physique (1J)			
	Total du poste budgétaire:	0.00	17,885.00
SANTÉ PHYSIQUE (1J)	Albatros 08	16,000.00	16,000.00
	Ass. diabétiques Témiscamingue	4,500.00	4,500.00
	Ass. fibromyalgie Abitibi-Tém.	3,000.00	3,000.00
	Club A.C.V. Rouyn-Noranda	2,000.00	2,000.00
	Soc. Alzheimer Rouyn-Noranda	10,000.00	10,000.00
	Soc. Alzheimer Vallée de l'Or	10,000.00	10,000.00
	Soc. sclérose plaq. Abit.Témis	9,000.00	9,000.00
	Total du poste budgétaire:	54,500.00	54,500.00
	Total de la région (08):	5,472,723.00	6,127,253.00
09 Côte-Nord			
ALCO-TOXICO (1B)	Centre d'inter. Le Rond-Point	51,918.00	51,918.00
	Point de rencontre	61,080.00	67,057.00
	Unité domrémy Baie Comeau	2,036.00	2,069.00
	Total du poste budgétaire:	115,034.00	121,044.00
ASSISTANCE ET ACCOMPAGNEMENT (1R)	Ass. masculine irénique Man.	90.00	
	Cnt.ass.acc.plaintes Cote-Nord	66,612.00	67,678.00
	Total du poste budgétaire:	66,702.00	67,678.00
Autres ressources femmes (2S)	Ch. espoir Port-Cartier	17,500.00	17,780.00
	Serv. urg. violence conjugale	25,450.00	6,587.00
	Total du poste budgétaire:	42,950.00	24,367.00
Autres ressources jeunes (3X)	Com. jeun. Pointe-aux-Outardes	25,450.00	
	Comité action jeun.Escoumins	25,450.00	
	Total du poste budgétaire:	50,900.00	0.00
Autres sources de financement (00)	Girouettes Chutes-aux-Outardes		2,027.00
	Groupe entre-amis Baie-Comeau		3,500.00
	L'Espoir de Shelná		7,645.00
	Mais. aide et héberg. Fermont		2,029.00
	Module épan. Sacré-Coeur		7,500.00
	Pivot des îles		9,706.00
	Répit Daniel Potvin		6,062.00
	Répit des Îles		6,062.00
	Total du poste budgétaire:	0.00	44,531.00
C.A.L.A.C.S. (2N)	C.A.L.A.C.S. rég. Côte-Nord	101,800.00	103,429.00
	Total du poste budgétaire:	101,800.00	103,429.00
CENTRE D'ACTION BÉNÉVOLE (1F)	C. d'action bénév. le Nordest	40,720.00	48,637.00
	Centre bénévolat Manicouagan	40,720.00	41,371.00
	Centre d'act. bénév. Sept-Îles	30,540.00	31,029.00
	Centre de bénév. Port-Cartier	21,943.00	22,294.00
	Total du poste budgétaire:	133,923.00	143,331.00
Centres de femmes (20)	Allian. des femmes Sacré-Coeur	71,260.00	72,400.00
	Cent. volet des femmes	29,437.00	29,908.00
	Centre de femmes "l'Étincelle"	71,260.00	72,400.00
	Centre des femmes Forestville	71,260.00	72,400.00
	Centre femmes aux quatre vents	71,260.00	72,400.00
	Total du poste budgétaire:	314,477.00	319,508.00
Concertation/consult. générale (00)	C.A.P.H.	10,180.00	10,343.00
	T. conc. rég.org.comm.bén.C-N	23,750.00	24,130.00
	Total du poste budgétaire:	33,930.00	34,473.00
DÉP.PHYSIQUE OU INTELLECTUELLE (1D)	Cent. joie vivre Port-Cartier	5,000.00	
	Groupe entre-amis Baie-Comeau	24,432.00	24,823.00
	L'Espoir de Shelná	19,124.00	18,100.00
	Mod. épanouissement à la vie	8,144.00	8,274.00
	Pivot des îles	17,815.00	18,100.00
	Répit Daniel Potvin	61,080.00	62,057.00
	Répit des Îles	61,080.00	62,057.00
	Total du poste budgétaire:	196,675.00	193,411.00
FAMILLES (1C)	Accueil Marie-de-l'Incarnation	6,617.00	6,723.00
	Carref. fam.Chute-aux-Outardes	16,797.00	17,066.00
	Comité Gendron proj. animation	45,810.00	46,543.00
	Envol, maison de la famille	26,468.00	26,891.00

DEMANDE NO: Région / Catégorie

Poste budgétaire	Etablissement	Montant 1999-2000	Montant 2000-2001
09 Côte-Nord			
FAMILLES (1C)	Grains de soleil Côte-Nord	11,707.00	11,894.00
	Nouveau regard groupe d'entr.	5,090.00	5,171.00
	Re-naissance Côte-Nord	25,450.00	25,857.00
	Ressource Parenfants	1,527.00	1,527.00
	Total du poste budgétaire:	139,466.00	141,672.00
HÉBERGEMENT FEMMES VIOLENTÉES (2M)	La maison, le coin des femmes	249,065.00	241,861.00
	Mais. aide et héberg. Fermont	15,498.00	17,697.00
	Mais. Anita-Lebel	10,000.00	20,000.00
	Maison des femmes Baie-Comeau	276,922.00	264,862.00
	Maison l'amie d'elle	265,455.00	266,132.00
	Total du poste budgétaire:	816,940.00	810,552.00
Maisons de jeunes (3Y)	Centre d'inter. Le Rond-Point		831.00
	Com. jeun. Pointe-aux-Outardes		33,357.00
	Comité action jeun.Escoumins		33,357.00
	Entre-deux-Tournants	15,270.00	23,014.00
	Fondation Olivier Beaudoin	15,270.00	23,014.00
	Mais. jeunes "Source" Minganie	30,540.00	38,529.00
	Mais. jeunes Authentique	15,270.00	23,014.00
	Mais. Tonnerre	15,270.00	23,014.00
	Mais.jeunes Entretemps Forest.	71,260.00	79,900.00
	Mais.jeunes Port-Cartier	81,440.00	85,413.00
	Maisonnée de Hauterive inc.	76,080.00	84,797.00
	Total du poste budgétaire:	320,400.00	448,240.00
Mesures reliées au SIDA (O.C.) (00)	Actions sida Côte-Nord	30,540.00	31,029.00
	Total du poste budgétaire:	30,540.00	31,029.00
ORG. DE JUSTICE ALTERNATIVE (3T)	Justice Alternative Cote-Nord	183,240.00	186,172.00
	Mes. rechange jeu. Baie-Comeau	147,610.00	149,972.00
	Total du poste budgétaire:	330,850.00	336,144.00
Org.comm. de promotion & serv. (00)	Allian. des femmes Sacré-Coeur	1,500.00	
	Cent. volet des femmes	3,000.00	
	Centre d'inter. Le Rond-Point		17,500.00
	Ch. espoir Port-Cartier	2,000.00	
	La maison, le coin des femmes	3,000.00	
	Point de rencontre		25,000.00
	Total du poste budgétaire:	9,500.00	42,500.00
Org.comm.maintien à domicile (00)	Amis rayon d'or (Les)	20,360.00	20,686.00
	Ass. locat. résid. Père Méthot	814.00	827.00
	C. d'action bénévo. le Nordest	84,000.00	87,621.00
	C.comm.pour aînés Ragueneau	6,250.00	6,465.00
	Cent. joie vivre Port-Cartier	50,253.00	57,292.00
	Centre bénévolat Manicouagan	63,774.00	73,962.00
	Centre d'act. bénévo. Sept-Iles	49,053.00	59,004.00
	Centre de bénévol. Port-Cartier	33,899.00	35,941.00
	Cnt. Act. Bénév. Minganie	12,062.00	21,488.00
	Com. bén. Escoumins	2,036.00	2,069.00
	Com. bén. Tadoussac	1,934.00	1,965.00
	Comité bén. Bergeronnes	1,731.00	1,759.00
	Comité bén. Sacré-Coeur	2,138.00	2,172.00
	Girouettes Chutes-aux-Outardes	1,099.00	1,117.00
	Groupe entre-amis Baie-Comeau	5,599.00	5,688.00
	Module épan. Sacré-Coeur	3,054.00	3,105.00
	Vers l'âge senior	118,530.00	120,426.00
	Équipe amitié Havre St-Pierre	16,288.00	
	Total du poste budgétaire:	472,874.00	501,587.00
PERSONNES AGÉES (1I)	C.comm.pour aînés Ragueneau	3,167.00	812.00
	Cent. joie vivre Port-Cartier	12,725.00	12,806.00
	Total du poste budgétaire:	15,892.00	13,618.00
PERSONNES DÉMUNIES (1K)	Compt. aliment. Escale	5,599.00	5,689.00
	Compt. alimentaire Sept-Iles	5,599.00	5,689.00
	Total du poste budgétaire:	11,198.00	11,378.00
Personnes âgées (1I)	Cnt. Act. Bénév. Minganie		4,800.00
	Total du poste budgétaire:	0.00	4,800.00
Santé mentale (00)	Ass. Agoraphobes Sept-Iles	11,198.00	11,377.00
	Ass. Canad. sant. ment. C.Nord	66,170.00	67,229.00
	Ass.par.amis mal.émot.(Baie-C)	30,540.00	31,029.00
	Ass.parent-amis mal.émotionnel	30,540.00	31,029.00
	Atre Sept-Iles	190,616.00	193,666.00
	Centre prévention suicide C-N	152,700.00	214,343.00
	Créam	50,900.00	51,714.00

DEMANDE NO: Région / Catégorie

Poste budgétaire	Etablissement	Montant 1999-2000	Montant 2000-2001
09 Côte-Nord			
Santé mentale (00)	Gr. n. côtier déf. dr.s. ment.	66,170.00	67,229.00
	Hab. Comm. Le Gite (Baie-Com.)	25,450.00	25,857.00
	Habit. comm. Atre	25,450.00	25,857.00
	Mais. trans. Baie-Comeau	137,430.00	139,629.00
	Point de rencontre	40,720.00	41,372.00
	Regr. agoraphobes Baie-Comeau	11,198.00	11,377.00
	Ress. réinsertion ¼Le Phare	20,360.00	20,686.00
	Rés. St-Joseph (Baie-Comeau)	40,720.00	41,372.00
	Total du poste budgétaire:	900,162.00	973,766.00
Santé physique (1J)	C.comm.pour aînés Ragueneau		2,291.00
	Total du poste budgétaire:	0.00	2,291.00
SANTÉ PHYSIQUE (1J)	Ass. épilepsie Côte-Nord	3,563.00	3,620.00
	Société Alzheimer Côte-Nord	8,449.00	8,584.00
	Vallée des Roseaux	163,308.00	165,921.00
	Total du poste budgétaire:	175,320.00	178,125.00
Total de la région (09):		4,279,533.00	4,547,474.00
10 Nord-du-Québec			
Concertation/consult. générale (00)	Tab. rég. org. comm. N-du-QC	21,836.00	28,729.00
	Total du poste budgétaire:	21,836.00	28,729.00
Org.comm. de promotion & serv. (00)	Animations Pace-âge	26,719.00	27,160.00
	Ass.rég. achem. pl. Nord-du-QC	45,564.00	46,316.00
	Association a Fleur de sein	27,483.00	34,737.00
	C. comm. féminin Chibougamau	88,430.00	83,089.00
	Cent. jeun. Astral Radisson	35,535.00	38,539.00
	Centre-jeunesse Matagami	45,805.00	54,061.00
	Club social 12-18 Chibougamau	57,894.00	59,234.00
	Club social jeunes de Chapais	50,894.00	59,234.00
	Com. prév.-suicide Lebel Quévi	9,091.00	
	Corp. Le Zéphir	253,500.00	259,210.00
	Ilôt d'espoir	39,586.00	41,239.00
	M. jeunes Lebel-sur-Quévillon	70,234.00	114,892.00
	Maison d'hébergement. l'Aquarelle	268,620.00	257,826.00
	Mirador des marmots	46,644.00	47,413.00
	Parcelles de tendresse	944.00	
	Petit train	30,752.00	29,160.00
	Rayons soleil du nord	660.00	
	Tab. rég. org. comm. N-du-QC	2,000.00	
	Total du poste budgétaire:	1,100,355.00	1,152,110.00
Org.comm.maintien à domicile (00)	Parcelles de tendresse	2,619.00	3,622.00
	Rayons soleil du nord	2,903.00	3,622.00
	Total du poste budgétaire:	5,522.00	7,244.00
Santé mentale (00)	Com. prév.-suicide Lebel Quévi	13,378.00	22,841.00
	Total du poste budgétaire:	13,378.00	22,841.00
Total de la région (10):		1,141,091.00	1,210,924.00
11 Gaspésie-Iles-de-la-Madeleine			
ALCO-TOXICO (1B)	Carrefour unité inc.	35,000.00	40,000.00
	Mi-chemin de Gaspé	28,000.00	30,000.00
	Un. domrémy Ste-Anne-des-Monts	4,000.00	
	Unité domrémy de Chandler	16,250.00	12,000.00
	Total du poste budgétaire:	83,250.00	82,000.00
ASSISTANCE ET ACCOMPAGNEMENT (1R)	Centre d'ass plainte GIM	63,147.00	63,147.00
	Total du poste budgétaire:	63,147.00	63,147.00
Autres ressources jeunes (3X)	Centre Accalmie	10,000.00	
	Communic-ami	34,000.00	30,000.00
	Oasis-jeunesse Estran	5,000.00	5,000.00
	Total du poste budgétaire:	49,000.00	35,000.00
Autres sources de financement (00)	APHAC		5,000.00
	ASS PERS FAIBLE REVENU		10,000.00
	Ass. aînés MRC Pabok		32,600.00
	Ass. d'entr. pour santé menta.		20,000.00
	Ass. des familles monoparent.		8,000.00

DEMANDE NO: Région / Catégorie

Poste budgétaire	Etablissement	Montant 1999-2000	Montant 2000-2001
11 Gaspésie-Iles-de-la-Madeleine			
Autres sources de financement (00)	Ass. des handic. Val-Rosiers		3,000.00
	Ass. pers hand. CLSC Estran		3,000.00
	Ass.pers.hand.visuel.Gasp.I-Ma		6,000.00
	Assoc. des handicapés des Iles		5,000.00
	C. bénév. la grande corvée		100,000.00
	C. d'act. bénévole Gasco-Percé		19,000.00
	C. d'action bénév. chics chocs		12,000.00
	Carrefour de la famille		8,000.00
	Carrefour famille New-Carlisle		8,000.00
	Cent. act. bénév. Iles-Madel.		5,000.00
	Cent. action bén. Le Hauban		5,000.00
	Cent. comm. Éclaircie		10,000.00
	Cent. commun. Aines de Estran		41,000.00
	Cent.act.St-Siméon/Port-Daniel		10,000.00
	Centre de bénév. St-Alphonse		11,000.00
	Communic-ami		12,000.00
	Corp. aide dom. Entremise		21,800.00
	Dr recours s. m. Gaspé-Iles		20,000.00
	Entre-Tiens Avignon		18,200.00
	Entre-Tiens Chaleurs		19,400.00
	Halte-Parents Vallée		8,000.00
	La cadoc		10,000.00
	Maison d'héberg. l'Orée Pabos		5,500.00
	Maison à Damas		5,000.00
	Mes. de rechanges Gaspésie-Sud		8,000.00
	Nouveaux Horizons		17,000.00
	Org justice Gaspésie-Nord		8,000.00
	Parenfant Gaspé		8,000.00
	Partagence		8,000.00
	Regr. org. comm. Gaspésie/Iles		20,000.00
	Un. domrémy Ste-Anne-des-Monts		8,000.00
	Unité domrémy de Chandler		11,000.00
	Éclaircie		104,500.00
	Total du poste budgétaire:	0.00	634,000.00
C.A.L.A.C.S. (2N)	CALACS La Bône-Gaspésie	50,000.00	50,000.00
	Regr. des femmes la sentinelle	25,000.00	25,000.00
	Total du poste budgétaire:	75,000.00	75,000.00
CENTRE D'ACTION BÉNÉVOLE (1F)	C. bénév. la grande corvée	9,305.00	14,653.00
	C. d'act. bénévole Gasco-Percé	30,513.00	21,762.00
	C. d'action bénév. chics chocs	17,340.00	20,025.00
	Cent. act. bén. ascension esc.	30,654.00	25,453.00
	Cent. act. bénév. Iles-Madel.	11,951.00	12,461.00
	Cent. action bén. Le Hauban	14,513.00	14,513.00
	Cent.act.St-Siméon/Port-Daniel	17,856.00	22,945.00
	Centre bénévole Haut-Bois	19,368.00	14,684.00
	Centre de bénév. St-Alphonse	21,084.00	30,166.00
	Total du poste budgétaire:	172,584.00	176,662.00
Centres de femmes (20)	Centr'elles comité d'action	70,000.00	70,000.00
	Femmes en mouvement	70,000.00	70,000.00
	Femmes Entre-Elles	44,000.00	30,000.00
	Regr. des femmes de Gaspé	70,000.00	70,000.00
	Regr. des femmes la sentinelle	70,000.00	70,000.00
	Total du poste budgétaire:	324,000.00	310,000.00
Concertation/consult. générale (00)	Regr. org. comm. Gaspésie/Iles	65,401.00	51,401.00
	Total du poste budgétaire:	65,401.00	51,401.00
DÉF.PHYSIQUE OU INTELLECTUELLE (1D)	Ass des TCC et ACV GIM	8,000.00	8,000.00
	Ass. des handic. Val-Rosiers \	9,000.00	6,000.00
	Ass. défense des droits hand.	20,000.00	25,000.00
	Ass. pers hand. CLSC Estran	3,500.00	3,500.00
	Ass.pers.hand.visuel.Gasp.I-Ma	15,000.00	15,000.00
	C. hand.Joie de Vivre Chandler	29,000.00	34,000.00
	Fondation Maguire inc.	13,000.00	23,000.00
	Total du poste budgétaire:	97,500.00	114,500.00
FAMILLES (1C)	Ass. des familles monoparent.	57,026.00	45,000.00
	Ass. monopar. amicale	10,000.00	10,000.00
	Carrefour de la famille	15,000.00	15,000.00
	Carrefour famille New-Carlisle	13,000.00	12,500.00
	Grands amis de La Baie	15,000.00	15,000.00
	Grands-fr/Grandes-soeurs Gaspé	15,000.00	15,000.00
	Halte-Parents Vallée	31,000.00	19,000.00
	Parenfant Gaspé	33,000.00	15,500.00
	Total du poste budgétaire:	189,026.00	147,000.00
Hommes en difficulté (2V)	Interface Baie des Chaleurs	20,000.00	20,000.00

DEMANDE NO: Région / Catégorie

Poste budgétaire	Etablissement	Montant 1999-2000	Montant 2000-2001
11 Gaspésie-Iles-de-la-Madeleine			
Hommes en difficulté (2V)			
	Total du poste budgétaire:	20,000.00	20,000.00
HÉBERGEMENT FEMMES VIOLENTÉES (2M)	Le centre Louise-Amélie	262,038.00	262,038.00
	Mais. héberg. L'Aid'elle	251,326.00	251,326.00
	Mais. héberg. Émergence	246,730.00	252,313.00
	Maison d'héberg. et de transition	186,512.00	186,512.00
	Maison d'héberg. l'Orée Pabos	206,441.00	206,441.00
	Total du poste budgétaire:	1,153,047.00	1,158,630.00
MAISONS DE JEUNES (3Y)	Entre-Temps Maison des jeunes	20,000.00	27,500.00
	La maison des jeunes Chandler	50,000.00	57,500.00
	La Trêflerie	50,000.00	57,500.00
	M. des jeunes Grande-Rivière	50,000.00	57,500.00
	M. jeunes Iles-de-la-Madeleine	50,000.00	57,500.00
	M. jeunes Rivière-au-Renard	50,000.00	57,500.00
	M. jeunes St-François d'Assise	45,000.00	52,500.00
	Mai. jeunes Ste-Anne-des-Monts	50,000.00	57,500.00
	Mais. jeune Pointe-à-la-Croix	20,000.00	27,500.00
	Mais. jeunes Bonaventure	20,000.00	27,500.00
	Mais. jeunes est des Iles	20,000.00	27,500.00
	Mais. jeunes Ile Havre-Aubert	20,000.00	27,500.00
	Mais. jeunes Murdochville	20,000.00	27,500.00
	Maison des jeunes de Caplan	20,000.00	27,500.00
	Maison des jeunes New Richmond	50,000.00	57,500.00
	Maison des jeunes St-Alphonse	50,000.00	57,500.00
	Maison jeunes Gascons		15,000.00
	Maison jeunes Gaspé	50,000.00	57,500.00
	Oasis-jeunesse Estran	20,000.00	27,500.00
	Total du poste budgétaire:	655,000.00	805,000.00
ORG. DE JUSTICE ALTERNATIVE (3T)	M. jeunes Iles-de-la-Madeleine	4,000.00	4,000.00
	Mes. de rechanges Gaspésie-Sud	65,000.00	65,000.00
	Org justice Gaspésie-Nord	65,000.00	65,000.00
	Total du poste budgétaire:	134,000.00	134,000.00
Org.comm. de promotion & serv. (M2)	Le centre Louise-Amélie	10,000.00	4,724.00
	Mais. héberg. L'Aid'elle		9,456.00
	Mais. héberg. Émergence		12,862.00
	Maison d'héberg. et de transition		(6,045.00)
	Maison d'héberg. l'Orée Pabos		(1,997.00)
	Total du poste budgétaire:	10,000.00	19,000.00
Org.comm. de promotion & serv. (X2)	CALACS La Bête-Gaspésie	50,000.00	
	Espace Gaspésie-Les Iles	11,884.00	50,000.00
	Total du poste budgétaire:	61,884.00	50,000.00
Org.comm.maintien à domicile (00)	C. bénév. la grande corvée	23,401.00	23,401.00
	C. d'act. bénévole Gasco-Percé	90,999.00	90,999.00
	C. d'action bénév. chics chocs	78,441.00	78,441.00
	Cent. act. bén. ascension esc.	36,720.00	36,720.00
	Cent. act. bénév. Iles-Madel.	64,441.00	64,441.00
	Cent. action bén. Le Hauban	87,919.00	87,919.00
	Cent.act.St-Siméon/Port-Daniel	80,079.00	80,079.00
	Centre bénévol Haut-Bois	7,897.00	7,897.00
	Centre de bénév. St-Alphonse	93,271.00	93,271.00
	Total du poste budgétaire:	563,168.00	563,168.00
PERSONNES AGÉES (1I)	Fadoq région GIM	2,000.00	16,000.00
	Total du poste budgétaire:	2,000.00	16,000.00
PERSONNES DÉMUNIES (1K)	Acc. Blanche Goulet	10,000.00	
	Carrefour famille New-Carlisle	12,500.00	
	Carrefour-Ressources	82,000.00	74,500.00
	Comptoir alimentaire Avignon	8,000.00	8,000.00
	Contact-Emploi	15,000.00	15,000.00
	Fondation Maguire inc.	10,000.00	
	La cadoc	15,000.00	15,000.00
	Partagence	22,400.00	6,000.00
	Source alimentaire Bonavignon	15,000.00	22,904.00
	Total du poste budgétaire:	189,900.00	141,404.00
RESSOURCES HÉBERGEMENT MIXTE (1Z)	Acc. Blanche Goulet	84,800.00	93,300.00
	Centre Accalmie	114,377.00	81,900.00
	Maison à Damas	106,800.00	115,300.00
	Éclaircie	34,000.00	38,500.00
	Total du poste budgétaire:	339,977.00	329,000.00
Santé mentale (00)	Acc. Blanche Goulet	24,445.00	24,445.00
	Ass. d'entr. pour santé menta.	69,067.00	69,067.00



DEMANDE NO: Région / Catégorie

Poste budgétaire	Etablissement	Montant 1999-2000	Montant 2000-2001
11 Gaspésie-Iles-de-la-Madeleine			
Santé mentale (00)	Cent. comm. Éclaircie	85,100.00	85,100.00
	Centre Accalmie	97,796.00	97,796.00
	Dr recours s. m. Gaspé-Iles	81,508.00	81,508.00
	Gr. act. soc. psych. Monts	92,272.00	92,272.00
	Maison à Damas	24,445.00	24,445.00
	Nouveau regard (Gaspésie)	33,125.00	33,125.00
	Perliers	82,692.00	82,692.00
	Reg.org.comm.altern.G-I-M.	7,234.00	7,234.00
	Éclaircie	170,352.00	170,352.00
	Total du poste budgétaire:	768,036.00	768,036.00
SANTÉ PHYSIQUE (1J)	Epilepsie - Gaspésie sud	17,500.00	11,000.00
	Org. gaspésien St-Alphonse	10,000.00	18,463.00
	Total du poste budgétaire:	27,500.00	29,463.00
	Total de la région (11):	5,043,420.00	5,722,411.00
12 Chaudière-Appalaches			
ALCO-TOXICO (1B)	Centre-Vie St-Lambert	8,000.00	1,000.00
	Comité de liaison entre famil.	7,000.00	7,112.00
	Croisée des chemins	24,000.00	29,982.00
	Mais. André Bessette	21,950.00	22,301.00
	Maison la Renaissance	12,000.00	8,128.00
	Réhab. Beauce		5,529.00
	Unité domrémy Thetford-Mines	71,372.00	78,112.00
	Total du poste budgétaire:	144,322.00	152,164.00
ASSISTANCE ET ACCOMPAGNEMENT (1R)	Centre ass. acc. plaintes-12	64,686.00	65,721.00
	Total du poste budgétaire:	64,686.00	65,721.00
Autres organismes (00)	F. Arche Printemps	372,906.00	378,872.00
	Total du poste budgétaire:	372,906.00	378,872.00
Autres ressources jeunes (3X)	Alliance-jeunesse	15,000.00	35,240.00
	Cent. aide prév. jeun. Lévis	24,000.00	24,384.00
	Espace Chaudière-Appalaches	45,000.00	34,470.00
	Prév.dép.jeun.Chaudiere-Appala	158,000.00	160,528.00
	Ress. alternative jeunes Bell.	15,000.00	15,240.00
	Réseaux d'entraide-amiante	15,000.00	15,240.00
	Total du poste budgétaire:	272,000.00	285,102.00
Autres sources de financement (00)	Accueil-Amitié	11,750.00	25,500.00
	Accès-autonomie	7,000.00	
	Ass. entr. comm. La Fontaine	19,644.00	19,958.00
	Ass. pers. hand. Lotbinière	9,964.00	10,123.00
	Ass. pers. handic. Bellechasse	12,989.00	13,197.00
	Ass. personnes hand. physiques	30,027.00	30,507.00
	Ass.intégr.soc.Beauc-Sartigan	6,829.00	4,194.00
	Ass.loisirs pers.hand.IsletSud	7,857.00	7,983.00
	Assoc. horizon soleil	9,365.00	9,515.00
	Bercail de St-Georges	6,828.00	4,064.00
	Cent. comm. Normandie	2,325.00	9,744.00
	Centre femme de Beauce	2,250.00	28,999.00
	Centre femmes l'Ancrage		10,060.00
	Centre référ. pour les femmes	10,682.00	35,650.00
	Centre-femmes "La Jardilec"	4,828.00	18,229.00
	Centre-femmes de Lotbinière	2,610.00	21,188.00
	Club parentaïde Bce-Centre	1,500.00	
	Comptoir alimentaire Etchemins	2,659.00	9,314.00
	Comptoir le Grenier	4,000.00	19,752.00
	Entr. masculin Côte-Sud		9,350.00
	Espace Chaudière-Appalaches	73,507.00	
	Fond. Crépuscule	3,430.00	3,485.00
	Frontière	6,829.00	4,064.00
	G.R.I.S. Chaudière-Appalaches		25,000.00
	GITÉE INC.	1,680.00	17,157.00
	Gr. espérance et cancer	12,146.00	12,340.00
	Havre des femmes	6,828.00	17,157.00
	Havre maladie mentale	14,288.00	
	Hommes à hommes		9,350.00
	Hâvre Éclaircie	1,680.00	17,157.00
	La Jonction pour elle inc.	6,751.00	17,157.00
	La Passerelle-santé mentale	3,500.00	
	Mais. André Bessette	14,000.00	14,000.00
	Mais. de la famille Lotbinière	6,829.00	4,789.00
	Mais. fam. Beauce-Etchemins	11,436.00	11,619.00
	Mais. fam. Bellechasse	15,719.00	15,971.00
	Mais. fam. MRC Islet	4,827.00	9,206.00
	Mais. fam. Nouvelle-Beauce	4,714.00	14,003.00
	Mais. famille Rive-Sud	6,829.00	4,789.00

DEMANDE NO: Région / Catégorie

Poste budgétaire	Etablissement	Montant 1999-2000	Montant 2000-2001
12 Chaudière-Appalaches			
Autres sources de financement (00)	Mère-contact	6,262.00	6,362.00
	Nouveaux sentiers MRC L'Islet	6,000.00	
	Nouvel Essor	6,334.00	6,435.00
	Parentaïme	11,679.00	10,342.00
	Partage masculin-Beauce		35,250.00
	Pers. hand. act. Rive-Sud	6,828.00	2,747.00
	Présence Lotbinière	3,823.00	3,884.00
	Rapp. gr. entr. pers. att.m.m.	12,000.00	
	Regr. des personnes handicap.	8,754.00	8,894.00
	Regr. sourds Chaudière-Appalac	9,628.00	9,782.00
	Regr.par.pers.hand.Arc-en-ciel	19,643.00	19,957.00
	Ressource berceau	6,829.00	3,048.00
	RRSSS Chaudière-Appalaches	37,868.00	
	Réseaux d'entraide-amiante	18,543.00	18,840.00
	S.O.S. Onde amitié	8,200.00	22,000.00
	Serv. d'aide aux hommes agres.		3,475.00
	Serv. d'ent. regroup. Lévis	12,050.00	33,000.00
	Serv. entr. Charny		17,839.00
	Solidarité-Femmes C.-A.	7,196.00	7,311.00
	Trait d'Union	10,000.00	
	Unité domrémy Thetford-Mines	6,829.00	4,064.00
	Vivre sans violence		3,475.00
Total du poste budgétaire:		546,566.00	701,276.00
C.A.L.A.C.S. (2N)	C. d'aide & lutte contre agre.	130,000.00	101,600.00
	Total du poste budgétaire:	130,000.00	101,600.00
CENTRE D'ACTION BÉNÉVOLE (1F)	C. d'entr. comm. Montmagny	25,000.00	25,400.00
	Cent. act. bén. Concert'Action	15,000.00	15,240.00
	Serv. d'ent. regroup. Lévis	25,000.00	25,400.00
	Total du poste budgétaire:	65,000.00	66,040.00
Centres de femmes (20)	Centre femme de Beauce	70,000.00	71,120.00
	Centre référ. pour les femmes	70,000.00	71,120.00
	Centre-femmes "La Jardilec"	70,000.00	71,120.00
	Centre-femmes de Lotbinière	70,000.00	71,120.00
Total du poste budgétaire:		280,000.00	284,480.00
Concertation/consult. générale (00)	Tab. rég. org. comm. Chaud.-Ap	53,961.00	54,824.00
	Total du poste budgétaire:	53,961.00	54,824.00
DÉF.PHYSIQUE OU INTELLECTUELLE (1D)	Ass. entr. comm. La Fontaine	20,524.00	20,852.00
	Ass. pers. hand. Lotbinière	27,427.00	27,866.00
	Ass. pers. handicap. Bellechasse	26,346.00	26,768.00
	Ass. pers. handicap. physiques	12,000.00	12,192.00
	Ass. personnes hand. physiques	28,874.00	29,336.00
	Ass. renaissance rég. Amiante	32,337.00	32,854.00
	Ass.intégr.soc.Beauce-Sartigan	23,598.00	23,976.00
	Ass.loisirs pers.hand.IsletSud	6,564.00	6,669.00
	Assoc. horizon soleil	8,564.00	8,701.00
	Atelier occupationnel Rive Sud	7,000.00	7,112.00
	Entraide Pascal-Taché	17,007.00	17,280.00
	Mais. Tournant	45,500.00	46,228.00
	Nouvel Essor	31,757.00	32,265.00
	Pers. hand. act. Rive-Sud	30,522.00	31,010.00
	Regr. des personnes handicap.	77,983.00	79,231.00
	Regr. sourds Chaudière-Appalac	1,750.00	12,954.00
	Regr.par.pers.hand.Arc-en-ciel	10,443.00	10,610.00
	Soc. grand village	9,680.00	9,835.00
	Total du poste budgétaire:	417,876.00	435,739.00
FAMILLES (1C)	Ass. fam. monopar. Chaudière	18,407.00	18,702.00
	Assoc. parents enf. défic.att.	8,000.00	8,128.00
	Au grenier de mon enfance	375.00	
	C. parrainage jeunesse Beauce	17,000.00	17,272.00
	Carr.-fam. Chutes-Chaudière	2,250.00	3,786.00
	Club parentaïde Bce-Centre	15,000.00	15,240.00
	Grands fr.& gr.soeurs Amiante	20,000.00	20,320.00
	Mais. de la famille Lotbinière	16,500.00	16,764.00
	Mais. fam. Beauce-Etchemins	19,198.00	19,505.00
	Mais. fam. Bellechasse	16,300.00	16,561.00
	Mais. fam. MRC Islet	23,650.00	24,028.00
	Mais. fam. Nouvelle-Beauce	15,000.00	15,240.00
	Mais. famille Rive-Sud	30,000.00	30,480.00
	Mère-contact	19,000.00	19,304.00
	Parentaïme	17,950.00	18,237.00
	Parents uniques Saint-Romuald	17,000.00	17,272.00
	Ressource berceau	39,764.00	40,400.00
	Total du poste budgétaire:	295,394.00	301,239.00
Hommes en difficulté (2V)	Entr. masculin Côte-Sud	77,054.00	78,296.00
	Hommes à hommes	62,135.00	63,099.00

DEMANDE NO: Région / Catégorie

Poste budgétaire	Etablissement	Montant 1999-2000	Montant 2000-2001
12 Chaudière-Appalaches			
Hommes en difficulté (2V)	Serv. d'aide aux hommes agres.	96,267.00	97,842.00
	Vivre sans violence	64,395.00	65,412.00
Total du poste budgétaire:		299,851.00	304,649.00
HÉBERGEMENT FEMMES VIOLENTÉES (2M)	GITÉE INC.	269,147.00	282,050.00
	Havre des femmes	260,919.00	258,605.00
	Havre Éclaircie	262,534.00	268,671.00
	La Jonction pour elle inc.	268,599.00	268,852.00
Total du poste budgétaire:		1,061,199.00	1,078,178.00
MAISONS DE JEUNES (3Y)	Au "12-17" Mais. jeunes St-Réd	30,000.00	37,980.00
	Groupe 13 18 de St-Nicolas	50,000.00	58,300.00
	Mais. des Jeunes Robert-Cliche		15,000.00
	Mais. jeunes Azymut Est*Ouest	35,000.00	43,060.00
	Mais. jeunes Charny	70,000.00	78,620.00
	Mais. jeunes Lauzon	50,000.00	58,300.00
	Mais. jeunes Olivier Etchemins	33,355.00	41,389.00
	Mais. jeunes St-Etienne-Lauzon	45,000.00	53,220.00
	Mais. jeunes St-Jean Chrysost.	25,000.00	32,900.00
	Mais. jeunes St-Michel Bellech	35,000.00	43,060.00
	Mais. jeunes St-Victor	20,925.00	28,760.00
	Mais. jeunes Thetford Mines	50,000.00	58,300.00
	Mais. jeunes Utopie	24,233.00	32,121.00
	Maison des jeunes de Montmagny	50,000.00	58,300.00
	Maison des jeunes St-Pamphile	40,000.00	48,140.00
	Maison des Jeunes XSt-Henriq		15,000.00
	Maison des jeunes, St-Raphael	25,000.00	32,900.00
	Maison jeunes St-Georges	65,000.00	73,540.00
	Projet M.D.J. St-Isidore	7,000.00	16,862.00
	Regr. jeunes Lotbinière	48,947.00	57,230.00
	Ruche de St-Romuald	40,000.00	48,140.00
Total du poste budgétaire:		744,460.00	931,122.00
Mesures reliées au SIDA (O.C.) (00)	G.R.I.S. Chaudière-Appalaches	30,000.00	30,480.00
Total du poste budgétaire:		30,000.00	30,480.00
MULTI-CLIENTELE (1H)	Cent. comm. Normandie	10,000.00	10,160.00
	Partage masculin-Beauce	13,250.00	13,462.00
Total du poste budgétaire:		23,250.00	23,622.00
ORG. DE JUSTICE ALTERNATIVE (3T)	Act. jeunesse Côte-Sud	90,031.00	91,471.00
	Aide jeun. contr. Bce (A.J.C.)	122,466.00	124,425.00
	Alternative jeunesse Rive-Sud	141,387.00	143,649.00
	Mesure alt. jeunesse Frontenac	125,089.00	127,090.00
Total du poste budgétaire:		478,973.00	486,635.00
Org.comm. de promotion & serv. (00)	RRSSS Chaudière-Appalaches	21,000.00	37,538.00
Total du poste budgétaire:		21,000.00	37,538.00
Org.comm.maintien à domicile (00)	"Les coeurs ouvertes" Ste-Lucie	4,000.00	4,064.00
	Act. bén. commun. St-Adalbert	2,900.00	2,946.00
	Amies de Panet (Les)	4,000.00	4,064.00
	Amies entr. St-Juste	4,000.00	4,064.00
	Ass. act. volontaire Beauce	34,000.00	34,544.00
	Assoc. Action volont. amiante	53,000.00	53,848.00
	Assoc. bénévole Cantons	63,000.00	64,008.00
	C. d'entr. comm. Montmagny	45,031.00	45,751.00
	Cent. act. bén. Concert'Action	5,000.00	5,080.00
	Cercle amitié Cap St-Ignace	2,000.00	2,032.00
	Chaudronnée du bel âge	8,900.00	9,042.00
	Com. citoyens 3e âge Lotbin.Es	41,000.00	48,167.00
	Com. rég. aid. aid. Lotbn.	7,000.00	7,112.00
	Comp. entr. Lac-Frontière	2,000.00	2,032.00
	Ilots de joie	2,725.00	2,769.00
	Lien-Partage	39,000.00	39,624.00
	Nouvel Essor	36,000.00	36,576.00
	Popote roul. des Aulnaies	3,500.00	3,556.00
	Popote roulante l'Islet	6,150.00	6,248.00
	Présence Lotbinière	12,000.00	12,192.00
	Regr. des aînés de Bellechasse		27,086.00
	Serv. d'ent. regroup. Lévis	53,000.00	53,848.00
	Serv. ent. St-Jean-Chrysostome	25,000.00	25,400.00
	Serv. entr. Bellechasse	42,000.00	15,586.00
	Serv. entr. Bernières-St-Nicol	7,410.00	7,529.00
	Serv. entr. Charny	18,000.00	18,288.00
	Serv. entr. Pintendre	7,500.00	7,620.00
	Serv. entr. St-Etienne	4,000.00	4,064.00
	Serv. entr. St-Lambert, Lévis	7,103.00	7,217.00
	Serv. entr. St-Romuald	12,500.00	12,700.00
	Serv. entr. St-Rédempteur	10,000.00	10,160.00
	Serv. entraide Breakeyville	11,000.00	13,474.00
	Tour. marmitons Montmagny	4,000.00	4,064.00

DEMANDE NO: Région / Catégorie

Poste budgétaire	Etablissement	Montant 1999-2000	Montant 2000-2001
12 Chaudière-Appalaches			
Org.comm.maintien à domicile (00)	Vie-Amitié-Partage	2,900.00	2,946.00
	Total du poste budgétaire:	579,619.00	597,701.00
PERSONNES AGÉES (1I)	Ass. québécoise pour la défen.	1,000.00	1,016.00
	Centre de vie de Bellechasse	8,000.00	8,128.00
	Com. citoyens 3e âge Lotbin.Es	8,500.00	2,125.00
	Com.trois.âge Chut.Chaud.Desj.	10,000.00	10,160.00
	Mais. ainés Lévis	7,400.00	7,518.00
	Regr. des aînés de Bellechasse	7,000.00	7,112.00
	Regr. pr l'activité physique	3,500.00	3,556.00
	Total du poste budgétaire:	45,400.00	39,615.00
Personnes démunies (1K)	Avenir économique Ste-Apolline		10,000.00
	Total du poste budgétaire:	0.00	10,000.00
PERSONNES DÉMUNIES (1K)	Assistée beauceronne	10,000.00	10,160.00
	Comptoir aide Le Fouillis	5,000.00	5,080.00
	Comptoir alimentaire Etchemins	10,000.00	10,160.00
	Comptoir le Grenier	10,000.00	10,160.00
	Serv. entraide Breakeyville	3,000.00	750.00
	Total du poste budgétaire:	38,000.00	36,310.00
RESSOURCES HÉBERGEMENT MIXTE (1Z)	Bercail de St-Georges	38,864.00	33,957.00
	Frontière	43,864.00	50,924.00
	Total du poste budgétaire:	82,728.00	84,881.00
Santé mentale (00)	Accueil-Amitié	50,000.00	50,800.00
	Accès-autonomie	102,000.00	
	Ancre, regr. par.amis pers.m.m	96,706.00	98,253.00
	Ass. canad.s.m.Chaudière-Appal	60,000.00	60,960.00
	Ass.par.amis mal.ment.Contreve	174,623.00	177,417.00
	Cent. barre du jour	81,600.00	107,056.00
	Croisée - Regr. rég. Amiante	99,198.00	100,785.00
	Havre maladie mentale	127,308.00	132,438.00
	Intervalle	220,500.00	224,028.00
	La Passerelle-santé mentale	98,700.00	103,529.00
	Murmure	76,000.00	80,466.00
	Nouveaux sentiers MRC L'Islet	76,800.00	78,029.00
	Oasis Lotbinière	81,000.00	104,046.00
	Quatre vents, gr.ent.pers.dif	88,400.00	93,064.00
	Rapp. gr. entr. pers. att.m.m.	147,400.00	153,008.00
	Rencontre	78,300.00	98,803.00
	RRSSS Chaudière-Appalaches		61,750.00
	S.O.S. Onde amitié	50,000.00	50,800.00
	Serv. d'ent. regroup. Lévis	80,000.00	81,280.00
	Sillon	149,453.00	151,844.00
	Soc. réad. intégr.comm.(SRIC)	220,510.00	224,038.00
	Trait d'Union	77,200.00	78,435.00
	Éveil, gr. entr. pers. m. m.	76,500.00	80,974.00
	Total du poste budgétaire:	2,312,198.00	2,391,803.00
SANTÉ PHYSIQUE (1J)	Dialogue:regr. des diabétiques	2,000.00	2,032.00
	Gr. espérance et cancer	5,000.00	5,080.00
	Soc. Alzheimer Chaudière-Appal	5,000.00	5,080.00
	Total du poste budgétaire:	12,000.00	12,192.00
	Total de la région (12):	8,371,389.00	8,891,783.00
13 Laval			
ALCO-TOXICO (1B)	Cent. aide fam. alcool. toxic.	20,960.00	29,821.00
	Total du poste budgétaire:	20,960.00	29,821.00
ASSISTANCE ET ACCOMPAGNEMENT (1R)	Centre d'ass.&d'accompagnement	73,506.00	75,426.00
	Total du poste budgétaire:	73,506.00	75,426.00
Autres ressources jeunes (3X)	Cent. comm. Val-Martin	117,305.00	127,869.00
	Diapason-Jeunesse		51,660.00
	Entraide	117,607.00	133,680.00
	Jeunes au travail	50,345.00	60,630.00
	Mais. quartier Fabreville	80,552.00	90,156.00
	Maison de quartier Vimont		10,000.00
	Oasis, unité mobile intervent.	55,380.00	56,826.00
	Trav. de rue île de Laval inc.		268,634.00
	Total du poste budgétaire:	421,189.00	799,455.00

DEMANDE NO: Région / Catégorie

Poste budgétaire	Etablissement	Montant 1999-2000	Montant 2000-2001
13 Laval			
Autres sources de financement (00)	AGAPE	231.00	
	Aide aux pers. âgées en Résid.		2,000.00
	Ass. Lavall. parents bien-être		3,970.00
	Ass. loisirs pers.hand. ALPHPL		11,910.00
	CAFGRAP		27,790.00
	Carref. d'intercultures Laval	231.00	
	Carref. jeunesse Ste-Rose	231.00	
	Cent. aide fam. alcool. toxic.	1,763.00	
	Cent. comm. Val-Martin	231.00	
	Cent. communaut. Rendez-vous		2,000.00
	Cent. défi-jeunesse St-Frs	231.00	
	Cent. impl.libre Laval réad.so		130,090.00
	Cent.prév.interv. (CPIVAS)	231.00	
	Centre d'ass.&d'accompagnement	231.00	
	Centre des femmes de Laval	231.00	
	Centre interv. délinquance sex.	231.00	
	CHOC	231.00	4,500.00
	Cnt. comm. Le Coumbite Laval	231.00	
	Com.anim.troisième âge Laval		2,000.00
	Corp. dév. comm. Laval	231.00	
	Diapason-Jeunesse	231.00	
	Entraide	231.00	
	Jeunes au travail	231.00	
	Mais. jeunes Laval-Ouest	231.00	
	Mais. quartier Fabreville	231.00	
	Maison d'hébergement l'Envolée	231.00	
	Maison des jeunes du Marigot	231.00	
	Maison des jeunes Est de Laval	231.00	
	Maison Esther	231.00	
	Maison jeunes Ste-Dorothée	231.00	
	Maison le Prélude inc.	231.00	
	Mes. alternat. jeunesse Laval	231.00	
	Oasis, unité mobile intervent.	231.00	
	Relais commun. de Pont-Viau	231.00	
	Service du Chat botté de Laval		10,600.00
	Soc. aide Enfance Laval-Ouest	20,000.00	
	Soc. autisme rég. Laval		5,000.00
	Trav. de rue île de Laval inc.	231.00	
	Télé-bénévole		2,000.00
	Total du poste budgétaire:	28,000.00	201,860.00
C.A.L.A.C.S. (2N)	Cent.prév.interv. (CPIVAS)	231,105.00	165,312.00
	Centre interv. délinquance sex.	50,345.00	51,660.00
	Total du poste budgétaire:	281,450.00	216,972.00
CENTRE D'ACTION BÉNÉVOLE (1F)	Centre de bénévolat de Laval	55,611.00	56,827.00
	Total du poste budgétaire:	55,611.00	56,827.00
Centres de femmes (20)	Centre des femmes de Laval	110,760.00	113,653.00
	Total du poste budgétaire:	110,760.00	113,653.00
COMM.CULTURELLES - AUTOCHTONES (1L)	Carref. d'intercultures Laval	15,104.00	15,499.00
	Cnt. comm. Le Coumbite Laval	64,100.00	65,774.00
	Total du poste budgétaire:	79,204.00	81,273.00
Concertation/consult. générale (00)	Corp. dév. comm. Laval	50,345.00	51,660.00
	Total du poste budgétaire:	50,345.00	51,660.00
Déf. physique ou intellect. (1D)	Ass.pers....surdité de Laval		20,000.00
	Regr.org.promo.pers.hand.Laval		15,000.00
	Total du poste budgétaire:	0.00	35,000.00
DÉF.PHYSIQUE OU INTELLECTUELLE (1D)	Aide aux pers. âgées défavor.	30,942.00	31,513.00
	ALTA Ass. Lavalloise transport	25,404.00	25,831.00
	Ass. des Sourds de Laval inc.	22,383.00	
	Ass. fibromyalgie Laval	20,369.00	20,664.00
	Ass. pers. aphasiques Laval	20,369.00	20,664.00
	Ass. québ.audi-mutité/MtlLaval	20,369.00	20,664.00
	Ass. Sclérose plaques Laval	39,500.00	40,295.00
	Assoc. Laval déf. intell. ALDI	23,893.00	24,280.00
	Club loisirs-sport handicapés	10,300.00	10,332.00
	Jardin famille Fabreville	15,335.00	15,499.00
	Mouv. pers. d'abord Laval	13,321.00	26,182.00
	Service du Chat botté de Laval	62,533.00	93,180.00
	Total du poste budgétaire:	304,718.00	329,104.00
FAMILLES (1C)	Ass. Québ. troubles d'apprent.	25,404.00	25,831.00
	Bur. d'aide et d'ass. familia.	45,542.00	46,495.00
	Gymn-Eau Laval	20,369.00	20,664.00
	Mais. enf. Dauphin, Laval	66,645.00	61,992.00
	Mais. fam. St-François	55,611.00	56,827.00

DEMANDE NO: Région / Catégorie

Poste budgétaire	Etablissement	Montant 1999-2000	Montant 2000-2001
13 Laval			
FAMILLES (1C)	Mouvement d'entraide FAHMO	15,279.00	7,232.00
	Parentèle de Laval	100,722.00	117,620.00
	Participarents	12,817.00	12,915.00
	Regroupement familles mono	50,576.00	51,660.00
	Soc. aide Enfance Laval-Ouest	63,666.00	65,092.00
Total du poste budgétaire:		456,631.00	466,328.00
Hommes en difficulté (2V)	CHOC	144,579.00	123,985.00
	Total du poste budgétaire:	144,579.00	123,985.00
HÉBERGEMENT FEMMES VIOLENTÉES (2M)	Maison Esther	305,700.00	319,117.00
	Maison le Prélude inc.	329,744.00	317,976.00
	Total du poste budgétaire:	635,444.00	637,093.00
HÉBERGEMENT JEUNESSE (3U)	Maison d'hébergement l'Envolée	251,727.00	258,302.00
	Trav. de rue île de Laval inc.	261,796.00	
	Total du poste budgétaire:	513,523.00	258,302.00
MAISONS DE JEUNES (3Y)	Carref. jeunesse Ste-Rose	60,414.00	69,492.00
	Cent. défi-jeunesse St-Frs	60,414.00	69,492.00
	Diapason-Jeunesse	50,345.00	
	Mais. jeunes Laval-Ouest	66,364.00	69,492.00
	Maison des jeunes du Marigot	70,483.00	79,825.00
	Maison des jeunes Est de Laval	62,428.00	71,559.00
	Maison jeunes Ste-Dorothée	50,207.00	38,496.00
	Total du poste budgétaire:	420,655.00	398,356.00
Mesures reliées au SIDA (O.C.) (00)	Cent. aide fam. alcool. toxic.	581.00	
	Cent. impl.libre Laval réad.so	857.00	
	Maison Dominique		127,316.00
	SIDA-Vie Laval	186,236.00	114,537.00
Total du poste budgétaire:		187,674.00	241,853.00
ORG. DE JUSTICE ALTERNATIVE (3T)	Mes. alternat. jeunesse Laval	303,081.00	310,998.00
	Total du poste budgétaire:	303,081.00	310,998.00
Org.comm. de promotion & serv. (00)	Aide aux pers. âgées défavor.		10,000.00
	Cent. impl.libre Laval réad.so	186.00	
	CHOC		4,500.00
	Corp. dév. comm. Laval		3,000.00
	Serv. pop. psychothérapie(SPP)		6,400.00
Total du poste budgétaire:		186.00	23,900.00
Org.comm. de promotion & serv. (5A)	Entraide	13,000.00	
	Parentèle de Laval	14,000.00	
	Total du poste budgétaire:	27,000.00	0.00
Org.comm. de promotion & serv. (7A)	Aide aux pers. âgées en Résid.	1,500.00	
	Cent. communaut. Rendez-vous	3,500.00	
	Com.anim.troisième âge Laval	1,500.00	
	Télé-bénévole	1,500.00	
	Total du poste budgétaire:	8,000.00	0.00
Org.comm.maintien à domicile (00)	Aide aux pers. âgées en Résid.	117,508.00	124,445.00
	Ass. diabète de Laval		15,000.00
	Ass. loisirs pers.hand. ALPHPL	8,747.00	
	Ass. popotes roulantes Laval	20,369.00	20,664.00
	Bonjour aujourd'hui et après	66,687.00	82,677.00
	Cent. aide fam. alcool. toxic.	6,473.00	
	Cent. communaut. Rendez-vous	93,874.00	113,533.00
	Cent. ent & serv comm. Marigot	73,232.00	82,157.00
	Cent. impl.libre Laval réad.so	12.00	
	Centre de bénévolat de Laval	140,967.00	176,540.00
	Com.anim.troisième âge Laval	65,680.00	82,550.00
	Gr. entr. La Rosée	40,860.00	59,092.00
	Lumi - Vie	92,542.00	99,853.00
	S. bénév. entr. Vimont-Auteuil	58,128.00	82,421.00
	Société Alzheimer Laval		48,284.00
	Télé-bénévole	141,198.00	170,420.00
Total du poste budgétaire:		926,277.00	1,157,636.00
PERSONNES AGÉES (1I)	Ass.Québ.droits retraitées	5,266.00	5,167.00
	Part. humanit. A.L.P.E.L.	10,804.00	10,849.00
	Place aînés Laval	10,804.00	10,849.00
	Total du poste budgétaire:	26,874.00	26,865.00

DEMANDE NO: Région / Catégorie

Poste budgétaire	Etablissement	Montant 1999-2000	Montant 2000-2001
13 Laval			
Personnes démunies (1K)	La Pop-Hot souriante		26,000.00
	Total du poste budgétaire:	0.00	26,000.00
PERSONNES DÉMUNIES (1K)	AGAPE	25,173.00	25,831.00
	Relais commun. de Pont-Viau	50,345.00	51,660.00
	Total du poste budgétaire:	75,518.00	77,491.00
Santé mentale (00)	Ass. Lavall. parents bien-être	115,922.00	125,321.00
	Ass. loisirs pers.hand. ALPHPL	139,361.00	141,217.00
	CAFGRAP	271,785.00	247,470.00
	Cent. impl.libre Laval réad.so	344,200.00	395,277.00
	En-droit Laval	111,014.00	113,677.00
	Serv. pop. psychothérapie (SPP)	121,060.00	123,985.00
	Soc. autisme rég. Laval	91,045.00	49,259.00
	Total du poste budgétaire:	1,194,387.00	1,196,206.00
Santé mentale (6A)	CAFGRAP		46,177.00
	Cent. impl.libre Laval réad.so		46,177.00
	Cent.prév.interv. (CPIVAS)		46,177.00
	Soc. autisme rég. Laval		46,177.00
	Total du poste budgétaire:	0.00	184,708.00
SANTÉ PHYSIQUE (1J)	Ass. diabète de Laval	8,231.00	
	P.A.U.S.E. carrefour santé	10,300.00	10,332.00
	Total du poste budgétaire:	18,531.00	10,332.00
	Total de la région (13):	6,364,103.00	7,131,104.00
14 Lanaudière			
ALCO-TOXICO (1B)	Ass. d'aide aux alcooliques	260,108.00	329,860.00
	Ass. jeunes innovateurs regr.	2,724.00	
	Cent. Lanaudois inf.psyc.CLIP	137,302.00	163,081.00
	Regroup. bénévole Montcalm	2,724.00	
	TABLE CONC ASS PERS LANAUDIÈRE		14,000.00
	Tournesol Rive-Nord	2,309.00	
	Unité d'inf. d'action en toxi.	152,734.00	181,194.00
	Unité point de départ inc.	18,664.00	26,675.00
	Total du poste budgétaire:	576,565.00	714,810.00
ASSISTANCE ET ACCOMPAGNEMENT (1R)	Cnt..ass.acc.plaint.Lanaudière	55,954.00	81,850.00
	Total du poste budgétaire:	55,954.00	81,850.00
Autres ressources femmes (2S)	Regroup'Elles	48,734.00	49,514.00
	Total du poste budgétaire:	48,734.00	49,514.00
Autres ressources jeunes (3X)	Ass. jeunes innovateurs regr.	36,249.00	39,596.00
	Ass. jeunes rue Joliette	60,141.00	93,444.00
	Ass. travail de rue d'Autray	167.00	55,949.00
	Cent. jeunesse Terrebonne		76,704.00
	Mais. fam. La Parenthèse		25,312.00
	Travail de rue de Repentigny		51,392.00
	Total du poste budgétaire:	96,557.00	342,397.00
Autres sources de financement (00)	Action famille Lanoraie	22,403.00	
	Action famille Lavaltrie	14,499.00	
	Ass. carrefour fam. Montcalm	22,115.00	
	Ass. d'aide aux alcooliques	3,286.00	
	Ass. jeunes rue Joliette	23,174.00	
	Atel. éduc. petits mousses	22,164.00	
	Avec des elles		2,500.00
	Café-rencontre 12-17	1,851.00	
	Carrefour familial des Moulins	10,210.00	
	Cent. act. bén. Autray	2,318.00	5,665.00
	Cent. act. bénévole Moulins	146.00	4,296.00
	Cent. bénévol. Brandon	1,635.00	2,517.00
	Cent. jeunesse Terrebonne	65,507.00	
	Cent. Lanaudois inf.psyc.CLIP	12,751.00	
	Cible famille Brandon	14,039.00	25,000.00
	Club jeunesse Lanoraie	7,712.00	
	Défi-famille Matawinie	22,118.00	
	Entraide bénév. Emilie-Gamelin	2,334.00	3,335.00
	Lachenaie action jeunesse	3,239.00	
	Liaisons enfance	3,857.00	
	Mais. fam. Berthier	21,792.00	
	Mais. fam. La Parenthèse	65,468.00	
	Mais. jeunes Assomption	22,676.00	
	Mais. jeunes Crabtree	9,227.00	

DEMANDE NO: Région / Catégorie

Poste budgétaire	Etablissement	Montant 1999-2000	Montant 2000-2001
14 Lanaudière			
Autres sources de financement (00)	Mais. jeunes D.O. Ados	7,712.00	
	Mais. jeunes gros orteil	7,981.00	
	Mais. jeunes La Piaule Joliett	9,227.00	
	Mais. jeunes Mascouche	17,738.00	
	Mais. jeunes nord	3,856.00	
	Mais. jeunes Repentigny	5,153.00	
	Mais. jeunes Ste-Julienne	2,476.00	
	Mais. parent Rawdon	17,891.00	
	Mais. parent-aise	15,020.00	
	Mais.jeun:Pl.jeunesse Berthier	2,882.00	
	Mais.jeunes Laurentides/St-Lin	7,712.00	
	Maison des jeunes de St-Donat	3,856.00	
	Maison des jeunes sens unique	4,628.00	
	Mi-Zé Vie	2,146.00	1,869.00
	Mouv. Org. mères solidaires	18,873.00	
	Parénfants Mascouche	10,211.00	
	Relais jeunesse Lavaltrie	7,712.00	
	Rescousse amicale	4,885.00	8,680.00
	Rescousse Montcalm	2,729.00	7,240.00
	Serv. bén. comté Assomption	3,165.00	6,398.00
	Serv. comm. Rousseau	8,495.00	
	Soc. l'autisme reg. Lanaudière		6,708.00
	TABLE CONC ASS PERS LANAUDIÈRE		6,700.00
	TROCFL		5,000.00
	Unité d'inf. d'action en toxi.	12,751.00	
	Unité point de départ inc.	5,142.00	
	Total du poste budgétaire:	556,762.00	85,908.00
C.A.L.A.C.S. (2N)	CALACS Lanaudière	103,693.00	105,353.00
	Total du poste budgétaire:	103,693.00	105,353.00
CENTRE D'ACTION BÉNÉVOLE (1F)	Cent. act. bén. Autray	10,369.00	10,535.00
	Cent. act. bénévole Moulins	15,554.00	15,802.00
	Cent. bénévol. Brandon	10,369.00	10,535.00
	Cent. Comm. Bénév. Matawinie	15,554.00	15,803.00
	Entraide bénév. Emilie-Gamelin	15,554.00	15,803.00
	Regroup. bénévole Montcalm	23,907.00	27,057.00
	Serv. bén. comté Assomption	15,554.00	15,803.00
	Total du poste budgétaire:	106,861.00	111,338.00
Centres de femmes (20)	Au coeur des femmes	94,889.00	96,408.00
	Avec des elles	79,131.00	80,398.00
	Cent. femmes Marie-Dupuis	46,662.00	47,409.00
	Cent. femmes Montcalm	74,140.00	75,326.00
	Centre Arc-en-ci-elle	72,585.00	73,747.00
	Centre de F.A.M. Des Moulins	72,585.00	73,747.00
	Inter-femmes	74,140.00	75,327.00
	Total du poste budgétaire:	514,132.00	522,362.00
Concertation/consult. générale (00)	Tab. rég. org. comm.Lanaudière	110,163.00	111,926.00
	Total du poste budgétaire:	110,163.00	111,926.00
Déf. physique ou intellect. (1D)	Assoc. hand. secteur Berthier		11,250.00
	Handami		11,250.00
	Mouv. pers. d'abord Joliette		11,798.00
	Total du poste budgétaire:	0.00	34,298.00
DÉF.PHYSIQUE OU INTELLECTUELLE (1D)	Amis de la déficience intel.	17,628.00	24,318.00
	AQEA	13,479.00	13,694.00
	Ass. hand. sect. Joli-Mont	17,731.00	22,509.00
	Ass. Handi. Visuel Lanaudière	14,834.00	15,071.00
	Ass. par. enf. trisomiques-21	10,369.00	14,285.00
	Ass. pers. hand. Brandon	11,877.00	12,067.00
	Ass. pers. hand. ph. Rive-Nord	3,888.00	3,950.00
	Ass. sclér. plaque Des Moulins	6,431.00	6,533.00
	Ass. sclérose plaq. Lanaudière	14,751.00	14,987.00
	LES MAISONS D' L CÔTÉ LANAUDIER	396,224.00	402,563.00
	Rose bleue :ass. pers. hand.	3,888.00	3,950.00
	Ser. acc. Montcalm Matawinie	10,369.00	17,835.00
	Serv. rég. interpr. Lanaudière	33,855.00	43,397.00
	Soc. l'autisme reg. Lanaudière	14,838.00	40,024.00
	Total du poste budgétaire:	570,162.00	635,183.00
FAMILLES (1C)	Action famille Lanoraie	11,133.00	33,714.00
	Action famille Lavaltrie	31,688.00	46,694.00
	Ag. gr. frères grandes soeurs	15,554.00	15,803.00
	Ass. carrefour fam. Montcalm	42,016.00	64,804.00
	Ass. familles mono+recomp Jol.	5,184.00	5,267.00
	Atel. éduc. petites mousses	26,699.00	49,290.00
	Carrefour familial des Moulins	72,013.00	83,377.00
	Cible famille Brandon	32,293.00	46,849.00
	Défi-famille Matawinie	27,075.00	49,625.00



DEMANDE NO: Région / Catégorie

Poste budgétaire	Etablissement	Montant 1999-2000	Montant 2000-2001
14 Lanaudière			
FAMILLES (1C)	Grands parents tendresse Joli.	4,972.00	
	Joujoutheque Farfouille (La)	249.00	28,258.00
	Liaisons enfance	10,876.00	14,907.00
	Mais. fam. Berthier	22,073.00	44,219.00
	Mais. fam. La Parenthèse	67,011.00	91,885.00
	Mais. parent Rawdon	32,648.00	51,060.00
	Mais. parent-aise	47,296.00	63,074.00
	Mouv. Org. mères solidaires	33,667.00	53,079.00
	Parentants Mascouche	45,086.00	56,019.00
	Parents unis, Repentigny	69,999.00	71,120.00
	TROCFL		34,995.00
	Total du poste budgétaire:	597,532.00	904,039.00
Hommes en difficulté (2V)	Cent. aide hommes oppresseurs	103,692.00	105,353.00
	Total du poste budgétaire:	103,692.00	105,353.00
HÉBERGEMENT FEMMES VIOLENTÉES (2M)	Maison d'accueil La Traverse	262,420.00	266,623.00
	Regard en elle	272,675.00	277,037.00
	Total du poste budgétaire:	535,095.00	543,660.00
HÉBERGEMENT JEUNESSE (3U)	Centre le diapason	248,662.00	252,640.00
	Chaumière jeun. Rawdon	237,255.00	247,898.00
	M. héb. jeun. Roland Gauvreau	248,662.00	252,645.00
	Soc. acc. jeunesse Lanaudière	248,662.00	252,645.00
	Total du poste budgétaire:	983,241.00	1,005,828.00
MAISONS DE JEUNES (3Y)	Café-rencontre 12-17	62,216.00	72,563.00
	Cent. jeunesse Terrebonne	28,241.00	49,376.00
	Club jeunesse Lanoraie	10,369.00	25,747.00
	Lachenaie action jeunesse	41,476.00	52,879.00
	Mais. jeunes Assomption	31,108.00	61,781.00
	Mais. jeunes Crabtree	14,667.00	31,629.00
	Mais. jeunes D.O. Ados	10,369.00	25,747.00
	Mais. jeunes gros orteil	10,369.00	26,015.00
	Mais. jeunes La Piaule Joliett	14,668.00	31,630.00
	Mais. jeunes Mascouche	20,738.00	46,308.00
	Mais. jeunes nord	15,554.00	27,159.00
	Mais. jeunes Repentigny	61,638.00	75,277.00
	Mais. jeunes Ste-Julienne	41,508.00	52,147.00
	Mais. jeun. Pl. jeunesse Berthier	46,662.00	57,790.00
	Mais. jeunes Laurentides/St-Lin	10,369.00	25,747.00
	Mais. jeunes ST-Félix-de-Valois		15,000.00
	Maison des jeunes de Rawdon		15,425.00
	Maison des jeunes de St-Donat	15,554.00	27,160.00
	Maison des jeunes sens unique	31,108.00	43,733.00
	MDJ Le Gardeur		15,000.00
	Relais jeunesse Lavaltrie	10,369.00	25,747.00
	Total du poste budgétaire:	476,983.00	803,860.00
Mesures reliées au SIDA (O.C.) (00)	FONDS HUM. TOM DEE PR HUM MORT	113,563.00	115,380.00
	SIPE Lanaudière	44,334.00	45,043.00
	Total du poste budgétaire:	157,897.00	160,423.00
MULTI-CLIENTELE (1H)	Serv. comm. Rousseau	6,739.00	
	Total du poste budgétaire:	6,739.00	0.00
ORG. DE JUSTICE ALTERNATIVE (3T)	Avenue jeunesse	224,722.00	228,322.00
	REPARS	196,856.00	200,005.00
	Total du poste budgétaire:	421,578.00	428,327.00
Org.comm. de promotion & serv. (00)	Ass. d'aide aux alcooliques	14,915.00	
	CORP. REPIT-DEPAN. LANAUDIÈRE		25,000.00
	RRSSS Lanaudière	935.00	
	Soc. l'autisme reg. Lanaudière	15,880.00	
	TABLE CONC ASS PERS LANAUDIÈRE		45,545.00
	Total du poste budgétaire:	31,730.00	70,545.00
Org.comm.enveloppe provinciale (00)	Ass. des ressources interven.	75,000.00	80,000.00
	Ass. québécoise fibromyalgie	15,000.00	20,000.00
	Enfants d'orient adopt. & par.	15,000.00	10,000.00
	Ligue la lèche	10,000.00	15,000.00
	Total du poste budgétaire:	115,000.00	125,000.00
Org.comm.maintien à domicile (00)	Amis Lamater	11,797.00	18,317.00
	Ass. hand. sect. Joli-Mont	30,107.00	35,149.00
	Ass. pers. hand. Brandon	7,544.00	9,755.00
	Ass. pers. hand. ph. Rive-Nord	12,290.00	17,372.00
	Ass. québec. pr défense retr.	11,685.00	17,351.00
	Assoc. hand. secteur Berthier	5,171.00	7,344.00

DEMANDE NO: Région / Catégorie

Poste budgétaire	Etablissement	Montant 1999-2000	Montant 2000-2001
14 Lanaudière			
Org.comm.maintien à domicile (00)	Assoc.québ.déf.droits retr. &	5,198.00	11,613.00
	Cent. act. bén. Autray	133,659.00	185,959.00
	Cent. act. bénévole Moulins	124,957.00	177,614.00
	Cent. bénévol. Brandon	13,853.00	19,554.00
	Cent. Comm. Bénév. Matawinie	164,516.00	234,623.00
	Entraide bénévol. Emilie-Gamelin	166,249.00	221,697.00
	Groupe d'entraide et d'amitié	18,426.00	30,761.00
	Handami	9,590.00	13,757.00
	LE RÉSEAU DES AIDANTS NATURELS		1,583.00
	Mais. ainés Chertsey	1,975.00	8,693.00
	Regroup. bénévole Montcalm	141,922.00	192,360.00
	Rose bleue :ass. pers. hand.	8,508.00	12,866.00
	Ser. acc. Montcalm Matawinie	8,870.00	13,571.00
	Serv. amitiés Assomption	23,158.00	38,184.00
	Serv. bén. comté Assomption	137,757.00	198,587.00
	SOCIETE ALZHEIMER LANAUDIÈRE		17,596.00
	Supp. ainés Anglo de Lanaudier	1,975.00	8,693.00
		=====	=====
	Total du poste budgétaire:	1,039,207.00	1,492,999.00
PERSONNES AGÉES (1I)	Amis aînés de Lanaudière	3,111.00	3,160.00
	Amis Lamater	48,345.00	49,118.00
	Ass. québec. pr défense retr.	9,073.00	9,218.00
	Cent. act. bén. Autray	11,665.00	11,851.00
	Cent. bénévol. Brandon	8,896.00	9,038.00
	Cent. Comm. Bénév. Matawinie	16,860.00	17,130.00
	Entraide bénévol. Emilie-Gamelin	17,628.00	17,910.00
	Mais. ainés Chertsey	1,555.00	1,579.00
	Regroup. bénévole Montcalm	20,738.00	21,070.00
	Serv. bén. comté Assomption	20,738.00	21,070.00
	Supp. ainés Anglo de Lanaudier	1,387.00	2,359.00
		=====	=====
	Total du poste budgétaire:	159,996.00	163,503.00
PERSONNES DÉMUNIES (1K)	Cent. entr. supp.comm. Castors	1,113.00	3,476.00
	Coin dépannage	2,074.00	2,107.00
	Coopérative de serv. multiples	11,924.00	12,115.00
	Gr. entr. toute amitié	3,888.00	3,950.00
	Gr. pop. entraide Lavaltrie	5,184.00	5,267.00
	Gr. solidarité soc. de Rawdon	2,074.00	2,107.00
	Gr.inf.déf.dr.soc.Ste-Julienne	5,184.00	5,266.00
	Maison populaire de Joliette	5,184.00	5,267.00
	Soupière Joliette-Lanaudière	5,184.00	5,267.00
		=====	=====
	Total du poste budgétaire:	41,809.00	44,822.00
RESSOURCES HÉBERGEMENT MIXTE (1Z)	Hébergement d'urg. Lanaudière	10,369.00	10,535.00
		=====	=====
	Total du poste budgétaire:	10,369.00	10,535.00
Santé mentale (00)	Bonne Etoile Joliette	82,130.00	103,145.00
	Cent. entr. supp.comm. Castors	32,797.00	47,684.00
	Croissant lune	31,329.00	42,921.00
	Gr. entr. s.ment. B/L "Envol"	35,038.00	57,757.00
	Habitat jeunesse, Mascouche	149,155.00	186,128.00
	Hébergement d'urg. Lanaudière	30,504.00	81,220.00
	Lueur du phare	212,142.00	215,536.00
	Mi-Zé Vie	20,739.00	41,550.00
	Pleins droits Lanaudière	120,085.00	122,007.00
	Propulsion Lanaudière	72,104.00	98,944.00
	Regr.org.comm.alt.s.m.Lanaudiè	7,061.00	7,173.00
	Rescousse amicale	61,598.00	86,510.00
	Rescousse Montcalm	61,390.00	82,045.00
	Serv. crise Lanaudière	239,835.00	243,672.00
	Tournesol Rive-Nord	88,798.00	115,966.00
	Vaisseau d'or	237,680.00	315,113.00
		=====	=====
	Total du poste budgétaire:	1,482,385.00	1,847,371.00
SANTÉ PHYSIQUE (1J)	Ass. coeur pour tous Lanaudièr	7,930.00	8,056.00
		=====	=====
	Total du poste budgétaire:	7,930.00	8,056.00
		=====	=====
	Total de la région (14):	8,910,766.00	10,509,260.00
15 Laurentides			
ALCO-TOXICO (1B)	Cent. prév. jeunesse Abordage	45,860.00	46,566.00
	Groupe JAD	10,553.00	20,869.00
	Regr. en toxicomanie prisme	27,804.00	58,690.00
	Toxico alerte	38,852.00	114,285.00
	Unité Domrémy de Ste-Thérèse	48,854.00	74,991.00
	Unité toxie St-Jovite	11,261.00	11,434.00
		=====	=====
	Total du poste budgétaire:	183,184.00	326,835.00

DEMANDE NO: Région / Catégorie

Poste budgétaire	Etablissement	Montant 1999-2000	Montant 2000-2001
15 Laurentides			
ASSISTANCE ET ACCOMPAGNEMENT (1R)	Ass. solidarité d'Argenteuil	66,124.00	66,124.00
	Total du poste budgétaire:	66,124.00	66,124.00
Autres ressources jeunes (3X)	Antre-Jeunes inc.	80,902.00	86,555.00
	Appart. supervisés Le Transit	6,358.00	6,456.00
	Espace Laurentides	24,300.00	35,844.00
	Écluse Laurentides	52,930.00	111,634.00
	Total du poste budgétaire:	164,490.00	240,489.00
C.A.L.A.C.S. (2N)	CALACS - Laurentides	140,696.00	162,866.00
	Total du poste budgétaire:	140,696.00	162,866.00
C.A.L.A.C.S (2N)	Citad'elle de Lachute (La)		(139,757.00)
	Total du poste budgétaire:	0.00	(139,757.00)
CENTRE D'ACTION BÉNÉVOLE (1F)	Ass. solidarité d'Argenteuil	27,397.00	31,300.00
	C. d'act. bén. Léonie Bélanger	34,406.00	36,850.00
	Cent. bénév. Saint-Jérôme	34,406.00	37,526.00
	Entr. bénév. pays d'en-haut	33,354.00	36,057.00
	L'action bénévole de la rouge	8,588.00	9,110.00
	Total du poste budgétaire:	138,151.00	150,843.00
Centres de femmes (20)	Carr. des femmes Grand Lachute	86,182.00	87,975.00
	Cent. femmes Saint-Eustache	84,406.00	85,706.00
	Cent. femmes unes les autres	84,406.00	119,709.00
	Centre Rayons Femmes Thér. Bl.	35,348.00	35,892.00
	Colombe	59,877.00	60,799.00
	Signé femme	48,942.00	49,696.00
	Total du poste budgétaire:	399,161.00	439,777.00
Concertation/consult. générale (00)	Regr. org. comm. Laurentides	126,896.00	128,845.00
	Total du poste budgétaire:	126,896.00	128,845.00
DÉF. PHYSIQUE OU INTELLECTUELLE (1D)	Ass. déf. ment. Libellule	33,041.00	33,957.00
	Ass. pers. hand. Clair-Soleil	23,558.00	24,253.00
	Ass. pers. hand. intellectuel.	8,588.00	9,053.00
	Ass. pers. prob. aud. Laurent.	22,504.00	23,405.00
	Ass. déf. int. hand. phys. Mt-Laur.	8,588.00	9,124.00
	Ass. qué. enf. attendent audimutit	15,779.00	16,022.00
	Centre stimulations multiples	9,422.00	9,567.00
	M. des parents d'enfants hand.	34,843.00	60,765.00
	Papillons de Nominique	3,815.00	3,874.00
	Parrainage civ. Thérèse Blainv	27,501.00	27,924.00
	Répît dépannage	4,000.00	
	Soc. autisme S.A.R. Laurentid.	33,274.00	67,589.00
	Total du poste budgétaire:	224,913.00	285,533.00
FAMILLES (1C)	6e Jour	8,401.00	26,452.00
	Ass. par. Ste-Anne-des-Plaines	31,492.00	57,304.00
	C. famille des Hautes-Laurent.	33,595.00	50,617.00
	Cent. regain vie	45,890.00	46,597.00
	Centre de la famille	36,765.00	37,331.00
	Grands-parents tendresse	15,500.00	16,016.00
	Groupe Mairaine tendresse	22,899.00	40,778.00
	Mais. de la famille du Nord	36,120.00	45,084.00
	Mais. famille Pays-d'en-haut	23,623.00	57,440.00
	Mais. Parenfant Basses-Laurenti	43,128.00	66,731.00
	Maison pause-parent	40,199.00	50,520.00
	Naissance-renaissance H.-Laur.	43,758.00	105,177.00
	Parents uniq. Laurentides	10,823.00	11,957.00
	Parents-Unis Laurentides	21,147.00	21,473.00
	Petite mais. Pointe-Calumet	28,689.00	53,133.00
	Total du poste budgétaire:	442,029.00	686,610.00
Hommes en difficulté (2V)	A.C.C.R.O.C. Acc. coll. conjo.	102,017.00	142,616.00
	Gr. d'interv. auprès des hom.	52,446.00	53,254.00
	Total du poste budgétaire:	154,463.00	195,870.00
HÉBERGEMENT FEMMES VIOLENTÉES (2M)	Citad'elle de Lachute (La)	279,514.00	424,704.00
	Maison d'accueil le Mitan inc.	303,512.00	308,186.00
	Maison d'Ariane	275,096.00	294,313.00
	Ombre-elle, maison d'hébergem.	286,304.00	290,713.00
	Passerelle Hautes-Laurent.	283,357.00	302,951.00
	Total du poste budgétaire:	1,427,783.00	1,620,867.00
HÉBERGEMENT JEUNESSE (3U)	Centre d'apprentissage Archer	82,902.00	96,871.00
	M. petit patro Basses Laurent.	244,091.00	264,427.00
	Maison Heb. Jeun. mrc riv-du-nor	82,902.00	129,567.00

DEMANDE NO: Région / Catégorie

Poste budgétaire	Etablissement	Montant 1999-2000	Montant 2000-2001
15 Laurentides			
HÉBERGEMENT JEUNESSE (3U)	Maison héb.acc.comm.jeun.basse	244,091.00	264,427.00
	Maison hébergement Le Préfixe	76,544.00	131,630.00
Total du poste budgétaire:		730,530.00	886,922.00
Maisons de jeunes (3Y)	Ass. mais. jeunes Mirabel		15,000.00
	Café-rencontre graffiti périsc	66,462.00	90,357.00
	Carr. des jeunes Mont-Laurier	59,454.00	90,357.00
	Carr. Jeunesse Desjardins	24,413.00	67,855.00
	M. des jeunes rivière du nord	59,454.00	90,357.00
	M. jeunes Ste-Anne-des-Plaines	59,454.00	77,206.00
	Mai. jeunes Basses Laurentides	66,462.00	90,357.00
	Mais. jeun. Vallée de la Rouge	24,413.00	79,052.00
	Mais. jeunes Deux-Montagnes	24,413.00	58,446.00
	Maison des Jeunes Blainville	24,413.00	61,007.00
	Maison des jeunes d'Argenteuil	59,454.00	68,538.00
	Maison des jeunes de St-Jovite	59,454.00	84,725.00
	Maison des jeunes Ste-Adèle	59,454.00	82,654.00
	Maison des jeunes Ste-Agathe	59,454.00	70,916.00
	Maison jeunes Bellefeuille		15,000.00
	Sodarrid	59,454.00	78,991.00
Total du poste budgétaire:		706,208.00	1,120,818.00
Mesures reliées au SIDA (O.C.) (00)	Centre Sida Amitié	32,995.00	32,995.00
	Total du poste budgétaire:	32,995.00	32,995.00
ORG. DE JUSTICE ALTERNATIVE (3T)	Impact Jeunesse	300,725.00	315,902.00
	Mes. altern. Vallées du Nord	256,569.00	265,272.00
Total du poste budgétaire:		557,294.00	581,174.00
Org.comm. de promotion & serv. (00)	Alternatives Laurentides		5,299.00
	CALACS - Laurentides	15,940.00	16,211.00
	Centre Sida Amitié	16,544.00	16,825.00
	Groupe JAD	6,398.00	6,507.00
	Mai. jeunes Basses Laurentides	24,049.00	24,457.00
	Mais. jeun. Vallée de la Rouge	10,644.00	10,825.00
	Maison jeunes Pointe-Calumet	36,717.00	37,340.00
	Mes. altern. Vallées du Nord	15,000.00	
	RRSSS Laurentides		20,308.00
	TANGAGE DES LAURENTIDES	6,399.00	6,508.00
	Toxico alerte	10,644.00	10,823.00
	Unité Domrémy de Ste-Thérèse	24,050.00	24,458.00
	Écluse Laurentides	47,946.00	48,760.00
Total du poste budgétaire:		214,331.00	228,321.00
Org.comm.maintien à domicile (00)	Age d'Or La Macaza	9,507.00	9,653.00
	Albatros 06-B	8,617.00	8,750.00
	Artisans aide Cté Deux-Montag.	213,511.00	216,799.00
	Ass. des abeilles actives	8,230.00	8,357.00
	Ass. déf. ment. Libellule	26,450.00	26,450.00
	Ass. pers. hand. Clair-Soleil	21,598.00	21,598.00
	Ass. pers. hand. intellectuel.	21,590.00	21,590.00
	Ass. pers. prob. aud. Laurent.	36,000.00	36,000.00
	Ass. solidarité d'Argenteuil	159,945.00	159,945.00
	Ass.déf.int.hand.phys.Mt-Laur.	24,839.00	26,216.00
	Atelier altitude	36,842.00	37,409.00
	C. bénév. Solange Beauchamp	217,902.00	221,258.00
	C. d'act. bén. Léonie Bélanger	124,315.00	124,315.00
	Cent. bénév. Saint-Jérôme	168,185.00	168,185.00
	Cent. prévention le Faubourg	27,500.00	
	Cent.aide réf.Ste-Anne-Plaines	23,480.00	23,842.00
	Centre Sida Amitié	56,911.00	58,295.00
	Com. bénév. s'entr. Ferme-Neuv	7,025.00	7,133.00
	Comité bénév. Ste-Anne-du-Lac	8,020.00	8,143.00
	Entr. bénév. pays d'en-haut	142,143.00	142,143.00
	Grands-parents tendresse	17,990.00	17,990.00
	Inter groupes bén. Laurentides	153,509.00	155,873.00
	L'action bénévole de la rouge	25,310.00	25,310.00
	Mouv. d'entraide Bellefeuille	23,984.00	23,984.00
	Pallia-Vie	88,353.00	89,714.00
	Regroup. hand. vis. Laurentid.	11,974.00	12,158.00
	RRSSS Laurentides	20,000.00	
	Sercan	25,702.00	26,098.00
	Soc. Alzheimer des Laurentides	25,267.00	25,267.00
	Soc. canad. sclérose plaq. QC	18,347.00	18,630.00
Total du poste budgétaire:		1,753,046.00	1,721,105.00
PERSONNES AGÉES (1I)	Atelier aînés Rivière du Nord	7,319.00	7,432.00
	Mouv. d'entraide Bellefeuille	6,882.00	7,357.00
	Soc. Alzheimer des Laurentides	25,715.00	26,500.00
Total du poste budgétaire:		39,916.00	41,289.00

DEMANDE NO: Région / Catégorie

Poste budgétaire	Etablissement	Montant 1999-2000	Montant 2000-2001
15 Laurentides			
PERSONNES DÉMUNIES (1K)	Carrf. act. pop. St-Jérôme	28,968.00	29,414.00
	Cent. entr. Argenteuil	28,968.00	29,414.00
	Cnt. entraide Racine-Lavoie	30,020.00	45,713.00
	Cnt.entraid. Thérèse-Blainvill	25,815.00	51,598.00
	Compt. entr. Labelle	3,815.00	3,874.00
	Mais. acc. Prévost	13,065.00	13,266.00
	Moisson Basses-Laurentides	29,488.00	29,942.00
	Moisson Pays-d'en-Haut	20,751.00	21,071.00
	Proj. Resto-Nord Laurentides	6,618.00	6,720.00
	Serv. coll. fam. N-D-du-Laue	6,689.00	12,946.00
	Soupe populaire de la Vallée	3,815.00	3,874.00
	Total du poste budgétaire:	198,012.00	247,832.00
RESSOURCES HÉBERGEMENT MIXTE (1Z)	Maison d'hébergement le Phare	6,618.00	6,720.00
	Total du poste budgétaire:	6,618.00	6,720.00
Santé mentale (00)	Alternatives Laurentides	5,952.00	757.00
	Arc-en-soi c. prév. & interv.	115,818.00	117,602.00
	Ass.Laur.proches mal.mentale	130,893.00	132,909.00
	Atelier "Ensemble on se tient"	169,101.00	171,705.00
	C.E.S.A.M.E.	89,138.00	120,817.00
	Carr. des femmes Grand Lachute	45,000.00	45,000.00
	Cent. prévention le Faubourg	295,040.00	446,128.00
	Cent. sources Argenteuil	134,523.00	136,595.00
	Com. entr. santé mentale	60,124.00	61,050.00
	Droits et recours Laurentides	127,814.00	130,594.00
	Envolée Ste-Agathe-des-Monts	108,323.00	109,991.00
	Gr. Harfang des neiges	211,793.00	215,055.00
	Gr. Licorne MRC Thérèse-Blainv	191,590.00	194,541.00
	Mais. jeunes Grenville agglom.	17,500.00	17,769.00
	Maison des jeunes d'Argenteuil	32,500.00	43,453.00
	Échelon Pays d'en Haut	112,837.00	114,575.00
	Total du poste budgétaire:	1,847,946.00	2,058,541.00
	Total de la région (15):	9,554,786.00	11,090,619.00
16 Montérégie			
ALCO-TOXICO (1B)	Centre d'entraide la boussole	29,777.00	29,777.00
	Centre sur l'Autre Rive	296,036.00	262,971.00
	La source des monts	83,202.00	83,202.00
	Maison de l'amitié Omer	304,761.00	313,288.00
	Maison l'Alcove	302,915.00	298,212.00
	Maison la margelle	278,315.00	278,315.00
	Org. prév.toxic. op. Brôme-Mis	5,841.00	5,841.00
	Satellite regr. prévention tox	7,542.00	7,542.00
	Unité domrémy de Sorel	5,000.00	5,000.00
	Total du poste budgétaire:	1,313,389.00	1,284,148.00
ASSISTANCE ET ACCOMPAGNEMENT (1R)	Cnt.ass.accomp.plaintes Montér	128,120.00	128,120.00
	Total du poste budgétaire:	128,120.00	128,120.00
Autres organismes (00)	Arche Beloeil	186,453.00	186,453.00
	Mais. Victor Gadbois	160,560.00	192,560.00
	Total du poste budgétaire:	347,013.00	379,013.00
Autres ressources jeunes (3X)	Carrefour jeunesse Long. R.-S.	167,294.00	189,839.00
	Cent. form. autogest. H-Richel	19,980.00	19,980.00
	Espace Châteauguay	49,727.00	49,727.00
	Espace Suroit	66,591.00	66,591.00
	Maison de Jonathan	55,374.00	55,374.00
	Orientation jeunesse Haute-Yam	5,121.00	5,121.00
	Prog. rég. d'interven. mascul.	32,000.00	32,000.00
	Total du poste budgétaire:	396,087.00	418,632.00
Autres sources de financement (00)	Accolade Châteauguay		8,170.00
	Accueil pour elle (L')		22,000.00
	Action intégration Brossard		14,570.00
	Action jeunesse Roussillon		29,429.00
	Action-services aidants parent		17,345.00
	Aidants naturels Haut St-L.		4,003.00
	Amis crépuscule		5,230.00
	Ass. aidants naturels Bas-Rich		20,000.00
	Ass. can.s.m.Sorel-St-Jos.-Tra		7,200.00
	Ass. droits minorités Chateau.		5,425.00
	Ass. fam. sout.ainés St-Hubert		13,664.00
	Ass. par.amis mal.ment.Granby		8,370.00
	Ass. parents & amis du malade		29,922.00
	Ass. personnes hand. rive-sud		7,100.00
	Ass. régionale sport scolaire		3,360.00

DEMANDE NO: Région / Catégorie

Poste budgétaire	Etablissement	Montant 1999-2000	Montant 2000-2001
16 Montérégie			
Autres sources de financement (00)	Ass. parents de pers. hand. B-M.		771.00
	Association Le vaisseau d'or		27,694.00
	Au coeur du jardin		14,000.00
	Boîte à lettres (La)		10,040.00
	C. bén. Acton Vale		29,598.00
	C. d'act. bénév. Beauharnois		1,200.00
	C. d'act. bénév. Valleyfield		22,400.00
	C. d'act. bénévol. la Mosaïque		49,255.00
	C. d'aide & prév. d'agress.		15,000.00
	C. d'aide et prév. ass. sex.		47,425.00
	C. parent-enfants Vaudreuil-S.		58,989.00
	Carrefour comm. le Moutier		3,000.00
	Carrefour familial Richelieu		96,611.00
	Carrefour jeunesse d'Iberville		6,800.00
	Carrefour jeunesse Long. R.-S.		144,569.00
	Carrefour naiss. famille		247,398.00
	Cent. act. bénév. Vall. Richelieu		5,250.00
	Cent. comm. entraide plus		20,000.00
	Cent. comm. aînés(es) Longueuil		5,881.00
	Cent. d'action bén. St-Jean		8,000.00
	Cent. entr. bén. St-Amable		20,000.00
	Cent. inform. docum. femmes HR		5,142.00
	Cent. interv.-jeunesse maskout.		69,313.00
	Cent. prév. suicide Haute-Yam.		85,000.00
	Cent. prév. suicide H-Richelieu	185,500.00	35,000.00
	Cent. répit-dép. quatre poches		20,800.00
	Cent. Sino-Québec Rive Sud		3,000.00
	Centre amitié jeunesse Chambly		17,125.00
	Centre bénévolat Rive-Sud		20,000.00
	Centre d'act. bénév. l'actuel		50,089.00
	Centre de distribution alim RS		75,150.00
	Centre de femme la moisson		4,181.00
	Centre de femmes l'Eclaircie		3,210.00
	Centre de femmes La Marg'elle		4,196.00
	Centre jeunesse trait d'union		25,028.00
	Centre Le Faré		1,510.00
	Centre ress. fam. Haut St-L.		30,865.00
	Clé sur la porte maison d'héb.		24,869.00
	Club des jeunes de Longueuil		18,888.00
	Cnt. solid.famil.sourire sans		37,298.00
	Cnt. Petite Enf. Pommettes rouge		75,732.00
	Coin chez-nous		1,000.00
	Collective par et pour elle		17,233.00
	Comité aide prévention SIDA		30,000.00
	Comité jeunesse La Presqu'Ile		1,000.00
	Cont. Richelieu-Yamaska (CRY)		40,000.00
	Corp. dév. comm. Beauh.-Salab.		49,391.00
	Coup d'Élle inc.		28,128.00
	Croisée de Longueuil inc.		18,750.00
	D'main femmes		3,257.00
	Eclusier du Haut-Richelieu		8,958.00
	Ecole de la vie (L')		11,979.00
	Entraide cancer de Granby inc.		4,029.00
	Equ. soins palliatif "Diapason"		2,543.00
	Espace Châteauguay		5,425.00
	Espace Suroit		7,440.00
	Famille à coeur		139,373.00
	Foyer St-Antoine Longueuil		201,500.00
	Gr. entr. expression libre H R		14,350.00
	Gr. entr. "Le Cachou" St-Hubert		20,000.00
	Gr. frères gr. soeurs St-Hyacin		7,000.00
	Horizon pour elle		7,248.00
	Horizon soleil, rég. Acton		45,599.00
	Héb. urg. viol. conj. Vaud.-Soul.		38,800.00
	Hébergement la C.A.S.A.		50,000.00
	Jeunes-e sans pareille		7,000.00
	Justice alternative du Suroit		1,200.00
	L'Adolésus inc.		6,300.00
	L'Aiguillage		26,078.00
	L'exit de Waterloo		151,126.00
	L'Écrit tot de Saint-Hubert		4,595.00
	Le pont du Suroit		27,181.00
	Le tournant		65,000.00
	Les Barbaparents		112,983.00
	Liberté choisir		98,173.00
	Loisir & sport Montérégie		76,640.00
	M. d'hébergement la Re-Source		5,425.00
	Mais. des jeunes "Le Boum"		7,268.00
	Mais. fam. Vallée Richelieu		46,460.00
	Mais. familiale Valleyfield		6,403.00
	Mais. famille Maskoutains		43,346.00
	Mais. jeun. "Entracte" Ste-Mart		25,425.00
	Mais. jeunes Acton Vale		2,380.00
	Mais. jeunes le Dôme		30,343.00
	Mais. jeunes quatre fenêtres		38,533.00
	Mais. jeunes Sorel		102,077.00
	Mais. jeunes St-Bruno		6,500.00
	Mais. La Virevolte		43,000.00
	Mais. répit-vacances		21,130.00

DEMANDE NO: Région / Catégorie

Poste budgétaire	Etablissement	Montant 1999-2000	Montant 2000-2001
16 Montérégie			
Autres sources de financement (00)	Maison de famille Joli-Coeur		49,023.00
	Maison de jeune Macédoine		6,500.00
	Maison de Jonathan		140,890.00
	Maison de la famille Brossard		19,766.00
	Maison de la famille Lemoyne		19,766.00
	Maison de la famille Valoise		12,700.00
	Maison de la jeunesse 12 17		13,969.00
	Maison de la Petite Enfance		41,058.00
	Maison de quartier Carillon		18,750.00
	Maison de quartier Désormeaux		17,675.00
	Maison de répit-gardiennage		21,856.00
	Maison des familles de Granby		62,887.00
	Maison des jeunes Chatelois		23,168.00
	Maison des jeunes de Farnham		7,582.00
	Maison des jeunes de Granby		31,194.00
	Maison des jeunes de Rigaud		2,560.00
	Maison des jeunes de Varennes		5,900.00
	Maison des jeunes de Vaudreuil		5,000.00
	Maison des jeunes l'escalier		13,000.00
	Maison des jeunes La Piaule		7,500.00
	Maison des jeunes La Prairie		16,352.00
	Maison des jeunes Les Cedres		3,020.00
	Maison des jeunes St-Hyacinthe		5,104.00
	Maison des jeunes St-Rémi		43,660.00
	Maison hébergement pour elles		7,500.00
	Maison Internationale Rive-Sud		3,000.00
	Maison jeunes St-Marc-sur-Rich		6,500.00
	Maison jeunes Ste-Julie		1,800.00
	Maison la margelle		13,500.00
	Maison La Source du Richelieu		4,282.00
	Maison Le Passeur		15,000.00
	Maison sous les arbres Inc.		35,000.00
	Moisson Sud-Ouest		33,075.00
	Moulin Source		34,555.00
	Org. prév.toxic. op. Brême-Mis		16,854.00
	Pacte de rue		80,102.00
	Parentr'aide (La)		79,809.00
	Parr. civ. Vaudreuil-Soulanges		5,318.00
	Parrainage civique St-Hubert		17,904.00
	Partage Haut-Richelieu		51,591.00
	Petit pont (le)		27,955.00
	Phare, ass.par.amis mal.St-Hya		9,705.00
	Porte ouverte maison jeunes		88,409.00
	Prog. action jeunesse Candiac		16,352.00
	Prog. aide mères-cél. Envol		41,688.00
	Prog. rég. d'interven. mascul.		2,040.00
	Programme d'interv. jeunesse		29,301.00
	Projet Sage		8,550.00
	Re-nou-vie		39,494.00
	Regroup. org. com. St-Hubert		6,723.00
	Regroup. soutien aux aidants		13,288.00
	Regroup.aidants naturels Granb		9,382.00
	Regroup.prév.toxic.Arc-en-ciel		31,847.00
	Ress. alternatives Rive Sud		5,000.00
	RRSSS Montérégie		119,335.00
	Rés. Elle Haut St-Laurent		1,617.00
	S.O.S. dépannage Granby région		33,075.00
	Satellite regr. prévention tox		17,642.00
	Serv. d'entraide vie nouvelle		12,389.00
	Service bénévole Châteauguay		20,000.00
	Services comm. ville Lac Brome		11,207.00
	Soc. épanouis jeunes St-Amable		3,500.00
	Table concertation jeune Mask.		72,644.00
	Table concertation jeunesse BR		3,496.00
	Table concertation petite enf.		33,291.00
	Table concertation Vallée-desP		8,636.00
	Travaux comm. Haut-Richelieu		11,000.00
	Une affaire de famille		28,874.00
	Union des haitiens du Québec		3,000.00
	Vision inter-cultures		37,715.00
	Total du poste budgétaire:	185,500.00	5,085,459.00
C.A.L.A.C.S. (2N)	Au coeur de l'unisson	12,000.00	23,260.00
	C. d'aide & prévent. d'agress.	100,000.00	100,000.00
	C. d'aide et prév. ass. sex.	110,000.00	110,000.00
	Traversée (Rive-Sud)	136,000.00	136,000.00
	Vigie centre d'aide et préven.	100,000.00	100,000.00
	Total du poste budgétaire:	458,000.00	469,260.00
Centre d'action bénévole (1F)	Carrefour comm. l'Arc-en-ciel		2,890.00
	Total du poste budgétaire:	0.00	2,890.00
CENTRE D'ACTION BÉNÉVOLE (1F)	C. d'act. bén. p'tits bonheurs	8,000.00	8,000.00
	C. d'act. bénév. Bas-Richelieu	14,000.00	14,000.00
	C. d'act. bénév. Beauharnois	10,000.00	10,000.00
	C. d'act. bénév. Valleyfield	20,000.00	20,000.00

DEMANDE NO: Région / Catégorie

Poste budgétaire	Etablissement	Montant 1999-2000	Montant 2000-2001	
16 Montérégie				
CENTRE D'ACTION BÉNÉVOLE (1F)	C. d'act. bénévole la Mosaïque	9,375.00	9,375.00	
	Cent. act. bén. Boucherville	8,750.00	8,750.00	
	Cent. act.bénév.Vall.Richelieu	15,000.00	15,000.00	
	Cent. bénév. Iberville	10,000.00	10,000.00	
	Cent. d'action bén. St-Jean	8,000.00	8,000.00	
	Centre action bénévole	5,500.00	5,500.00	
	Centre bénévolat Rive-Sud	20,000.00	20,000.00	
	Centre d'act. bénév. Bedford	8,000.00	8,000.00	
	Centre d'act. bénév. Farnham	8,000.00	8,000.00	
	Centre d'act. bénév. l'actuel	8,000.00	8,000.00	
	Centre d'act. bénév. St-Hubert	8,000.00	8,000.00	
	Centre d'act. bénév. Waterloo	16,000.00	16,000.00	
	Centre d'action bénév. Soulange	8,000.00	8,000.00	
	Centre d'action bénév. Granby	8,750.00	8,750.00	
	Centre de bénév. Cowansville	8,000.00	8,000.00	
	Centre de Bénév. St-Hyacinthe	11,550.00	11,550.00	
	Service bénévol Châteauguay	6,500.00	6,500.00	
	Total du poste budgétaire:		219,425.00	219,425.00
	Centres de femmes (20)	Cent. femmes Vallée Patriotes	70,000.00	70,000.00
		Cent. inform. docum. femmes HR	74,560.00	74,560.00
Centre de femme la moisson		70,000.00	70,000.00	
Centre de femmes l'Eclaircie		70,000.00	70,000.00	
Centre de femmes La Marg'elle			22,000.00	
Centre Le Faré			22,000.00	
Collective par et pour elle		70,000.00	70,000.00	
D'main femmes		11,530.00	33,530.00	
Entr'elles Granby inc.		70,000.00	70,000.00	
Inform'elle		73,101.00	73,101.00	
Re-nou-vie		4,820.00	4,820.00	
Serv. d'entraide vie nouvelle		73,101.00	73,101.00	
Total du poste budgétaire:		587,112.00	653,112.00	
COMM.CULTURELLES - AUTOCHTONES (1L)		Cent. Sino-Québec Rive Sud	25,000.00	25,000.00
	Maison Internationale Rive-Sud	18,000.00	18,000.00	
	Vision inter-cultures	5,000.00	10,000.00	
	Total du poste budgétaire:		48,000.00	53,000.00
Concertation/consult. générale (1Q)	T. rég.org.comm.bén.Montérégie	100,000.00	130,000.00	
Total du poste budgétaire:		100,000.00	130,000.00	
Déf. physique ou intellect. (1D)	Ass. parents de l'enf. en dif.		165,250.00	
	Ass.Rive-Sud pr défic.intellec		15,000.00	
	Mais. répit-vacances		15,000.00	
	Total du poste budgétaire:		0.00	195,250.00
DÉF.PHYSIQUE OU INTELLECTUELLE (1D)	Action intégration Brossard	6,500.00	21,500.00	
	Ass. devenus sourds & malent.	6,000.00	6,000.00	
	Ass. du H-Richelieu pour la DI	3,000.00	32,437.00	
	Ass. locale des pers. handic.	2,000.00	2,000.00	
	Ass. pers. aphasiques du R.-Y.	6,921.00	6,921.00	
	Ass. pers. hand. phys. Cowansv	12,454.00	12,454.00	
	Ass. pers. hand. Vallée Rich.	13,209.00	13,209.00	
	Ass. personnes hand. rive-sud	22,767.00	22,767.00	
	Ass. qué. aphasiques Granby-r.	3,585.00	3,585.00	
	Ass. québec. enf. audimutité	3,000.00	3,000.00	
	Ass.devenus sourds Sud-Ouest	12,586.00	12,587.00	
	Ass.parent enf. hand.St-Hyacin	6,921.00	6,921.00	
	Ass.parents de pers. hand.B-M.	12,455.00	12,455.00	
	Ass.pers.hand. Sorel-Tracy	22,501.00	22,501.00	
	Assoc. sclérose plaques H-Y.	4,457.00	4,457.00	
	Cent. répit-dép. quatre poches	7,194.00	22,194.00	
	Centre Notre-Dame de Fatima	6,000.00	6,000.00	
	Fond. sclér.plaq.Bon St-Pierre	13,842.00	13,842.00	
	Foyer St-Antoine Longueuil	134,328.00	134,329.00	
	Halte Soleil	2,711.00	16,055.00	
	Jonathan de Soulanges	7,966.00	7,966.00	
	Maison de répit-gardiennage	21,213.00	36,213.00	
	Maison Déràgon	6,022.00	6,022.00	
	Moulin Source	39,204.00	39,205.00	
	Mouv.act.déc.pers.hand.Château	18,513.00	18,513.00	
	Mouvement action loisirs	2,500.00	7,086.00	
	Parr. civ. Haut-Richelieu	33,437.00	4,000.00	
	Parr. civ. Vaudreuil-Soulanges	8,618.00	8,618.00	
	Parr. civique rég. Maskoutaine	8,000.00	8,000.00	
	Regr. personnes handicapées	3,500.00	3,500.00	
	Regroup.aidants naturels Granb	4,456.00	4,456.00	
	Rescousse regr. par.pers.hand.	14,021.00	14,021.00	
	Roseraie bleue rayon espoir	16,000.00	16,000.00	
	Total du poste budgétaire:		485,881.00	548,814.00
FAMILLES (1C)	Ass. parents de l'enf. en dif.	5,000.00	5,000.00	
	AVIF (Act. viol.interv. fami.)	5,000.00	5,000.00	



DEMANDE NO: Région / Catégorie

Poste budgétaire	Etablissement	Montant 1999-2000	Montant 2000-2001
16 Montérégie			
FAMILLES (1C)	C. parent-enfants Vaudreuil-S.	19,069.00	19,069.00
	Carrefour comm. l'Arc-en-ciel	2,890.00	
	Carrefour du partage	6,901.00	6,901.00
	Carrefour familial Richelieu	30,496.00	30,496.00
	Carrefour Mousseau	15,257.00	15,257.00
	Carrefour naiss. famille	34,325.00	34,325.00
	Cent. act. bén. interaction	8,219.00	8,219.00
	Centre d'animation mère-enfant	2,000.00	2,000.00
	Centre de femmes l'Eclaircie	8,500.00	8,500.00
	Centre périnatal le berceau	9,000.00	9,000.00
	Centre ress. fam. Haut St-L.	7,987.00	7,987.00
	Champignoles Farnham	4,777.00	4,777.00
	Cnt. solid.famil.sourire sans	11,519.00	11,519.00
	Cnt.Petite Enf.Pommettes rouge	21,724.00	21,724.00
	Collective par et pour elle	3,370.00	3,370.00
	Famille à coeur	23,863.00	23,863.00
	Gr.frères gr.soeurs St-Hyacin	6,572.00	6,572.00
	Grands fr.srs Vallée Richelieu	8,638.00	8,638.00
	Grands frères & grandes soeurs	12,992.00	12,992.00
	Grands frères/grandes soeurs	26,592.00	26,592.00
	Les Barbaparents	6,000.00	6,000.00
	Mais. fam. Vallée Richelieu	8,638.00	8,638.00
	Mais. famille Maskoutains	17,746.00	17,746.00
	Mais. La Virevolte	105,752.00	105,752.00
	Maison de famille Joli-Coeur	4,000.00	4,000.00
	Maison de la famille Valoise	4,866.00	4,866.00
	Maison de la Petite Enfance	13,288.00	13,288.00
	Maison de quartier Désormeaux	12,655.00	12,655.00
	Marraines allait. mater. M.A.M	13,154.00	13,154.00
	Mouvement S.E.M.	50,000.00	50,000.00
	Org. Mère-Enfant Ste-Julie	4,000.00	4,000.00
	Parentr'aide (La)	15,755.00	15,755.00
	Petit pont (le)	6,572.00	16,355.00
	Premiers pas	18,766.00	18,766.00
	Prog. aide mères-cél. Envol	32,600.00	32,600.00
	Re-nou-vie	20,500.00	20,500.00
	Regroup. entr. mère enfants	6,370.00	6,370.00
	Voie d'accès	26,090.00	6,523.00
	Total du poste budgétaire:	641,443.00	628,769.00
Hommes en difficulté (2V)	AVIF (Act. viol.interv. fami.)	100,000.00	100,000.00
	Entraide pour hommes V.-du-.R.	12,000.00	50,000.00
	Maison Le Passeur	26,644.00	50,000.00
	Prog. rég. d'interven. mascul.	111,394.00	111,394.00
	Ress. pr hommes Haute-Yamaska	100,000.00	100,000.00
	Via l'Anse	20,592.00	50,000.00
	Total du poste budgétaire:	370,630.00	461,394.00
HÉBERGEMENT FEMMES VIOLENTÉES (2M)	Accueil pour elle (L')	320,845.00	319,543.00
	Carrefour pour elle	320,054.00	314,713.00
	Clé sur la porte maison d'héб.	292,690.00	307,092.00
	Coup d'Elle inc.	303,514.00	269,523.00
	Horizon pour elle	294,119.00	291,297.00
	Héб.urg.viol.conj.Vaud.-Soul.	37,728.00	133,082.00
	M. d'hébergement la Re-Source	294,697.00	293,086.00
	M.A.D.H.	5,176.00	
	Maison hébergement pour elles	282,520.00	291,702.00
	Maison hébergement Simonne-M-C	265,993.00	271,568.00
	Maison La Source du Richelieu	19,781.00	19,781.00
	Pavillon Marguerite Champlain	280,857.00	301,349.00
	Rés. Elle Haut St-Laurent	25,258.00	50,000.00
	Total du poste budgétaire:	2,743,232.00	2,862,736.00
HÉBERGEMENT JEUNESSE (3U)	Auberge Sous mon toit inc.	221,500.00	221,500.00
	Hébergement la C.A.S.A.	242,533.00	241,449.00
	Hébergement Maison de la paix	67,000.00	82,000.00
	L'antre-temps Longueuil	263,681.00	263,551.00
	Mais. Le Baluchon	220,286.00	221,500.00
	Total du poste budgétaire:	1,015,000.00	1,030,000.00
MAISONS DE JEUNES (3Y)	Act. jeun. St-Pie X Longueuil	60,000.00	67,500.00
	Action jeunesse Roussillon		312.00
	Actions jeunes St-Luc		312.00
	Carrefour jeunesse d'Iberville	50,000.00	57,500.00
	Centre amitié jeunesse Chambly	50,000.00	57,500.00
	Centre jeunesse trait d'union	50,000.00	57,500.00
	Jeunesse Beauharnois	50,000.00	57,500.00
	Jeunesse sans pareille		312.00
	L'Adolés inc.	12,500.00	20,000.00
	L'exit de Waterloo	50,000.00	57,500.00
	Mais. des jeunes "Le Boum"	312.00	15,078.00
	Mais. des jeunes de Longueuil	50,000.00	57,500.00
	Mais. jeun."Entracte" Ste-Mart	12,500.00	20,000.00
	Mais. jeunes Acton Vale	50,000.00	57,500.00
	Mais. jeunes Contrecoeur	51,500.00	59,000.00

DEMANDE NO: Région / Catégorie

Poste budgétaire	Etablissement	Montant 1999-2000	Montant 2000-2001
16 Montérégie			
MAISONS DE JEUNES (3Y)	Mais. jeunes le Dôme	60,000.00	67,500.00
	Mais. jeunes quatre fenêtres	50,000.00	57,500.00
	Mais. jeunes Sorel	60,000.00	67,500.00
	Mais. jeunes St-Bruno	50,000.00	57,500.00
	Maison de la jeunesse 12 17	50,000.00	57,500.00
	Maison des jeunes Chatelois	70,000.00	77,500.00
	Maison des jeunes d'Huntingdon	50,000.00	57,500.00
	Maison des jeunes de Beaujeu		312.00
	Maison des jeunes de Farnham	50,000.00	57,500.00
	Maison des jeunes de Granby	50,000.00	57,500.00
	Maison des jeunes de Rigaud	9,228.00	17,307.00
	Maison des jeunes de Sutton	311.00	15,078.00
	Maison des jeunes de Tracy	50,736.00	58,236.00
	Maison des jeunes de Varennes	50,000.00	57,500.00
	Maison des jeunes de Vaudreuil		15,000.00
	Maison des jeunes de Verchères	70,000.00	77,500.00
	Maison des jeunes des 4 lieux		15,000.00
	Maison des jeunes l'escalier	80,000.00	83,750.00
	Maison des jeunes La Piauie		312.00
	Maison des jeunes sac-ado	50,000.00	57,500.00
	Maison des jeunes St-Hyacinthe	50,000.00	57,500.00
	Maison des jeunes St-Rémi	50,000.00	57,500.00
	Maison jeunes Ste-Julie	50,000.00	57,500.00
	MDJ Ste-Anne-de-Sorel Le phare		312.00
	Porte ouverte maison jeunes	50,000.00	57,500.00
	Prog. action jeunesse Candiac	50,000.00	57,500.00
	Programme d'interv. jeunesse		312.00
	Soc. épanouis.jeunes St-Amable		312.00
	Total du poste budgétaire:	1,537,087.00	1,828,445.00
Mesures reliées au SIDA (O.C.) (00)	Comité aide prévention SIDA	45,000.00	63,155.00
	Gites des oies blanches inc.		13,452.00
	Résidence Martin Adam Inc.	109,500.00	109,500.00
	Total du poste budgétaire:	154,500.00	186,107.00
MULTI-CLIENTELE (1H)	Carrefour comm. le Moutier	40,000.00	40,000.00
	Cent. communautaire Notre-Dame	9,500.00	9,500.00
	Total du poste budgétaire:	49,500.00	49,500.00
ORG. DE JUSTICE ALTERNATIVE (3T)	Alternative jeunesse Richelieu	276,314.00	276,314.00
	Alternative jeunesse Estrie	176,781.00	176,781.00
	Bénado Inc.	138,674.00	138,674.00
	Justice alternative du Suroit	205,804.00	205,804.00
	Mesures alternatives jeunesse	76,763.00	76,763.00
	Ress. alternatives Rive Sud	545,559.00	545,559.00
	Serv. travaux communautaires	103,108.00	103,108.00
	Travaux comm. Haut-Richelieu	192,997.00	192,997.00
	Total du poste budgétaire:	1,716,000.00	1,716,000.00
Org.comm. de promotion & serv. (00)	Prog. rég. d'interven. mascul.		(749.00)
	RRSSS Montérégie	97,021.00	134,887.00
	Total du poste budgétaire:	97,021.00	134,138.00
Org.comm. de promotion & serv. (SP)	Accolade Châteauguay	10,638.00	
	Accueil pour elle (L')	1,000.00	
	Action intégration Brossard	14,570.00	
	Action jeunesse Roussillon	28,017.00	
	Alliance comm. form. développ.	2,000.00	
	Alternative-jeunesse Estrie	8,000.00	
	Ass. droits minorités Chateau.	3,179.00	
	Ass. par.amis mal.ment.Granby	10,898.00	
	Ass. parents & amis du malade	14,961.00	
	Ass. personnes hand. rive-sud	7,100.00	
	Ass.parents de pers. hand.B-M.	1,094.00	
	Association Le vaisseau d'or	28,782.00	
	Boîte à lettres (La)	10,040.00	
	C. d'act. bénévole la Mosaique	49,255.00	
	C. d'aide & prév. d'agress.	17,500.00	
	C. d'aide et prév. ass. sex.	42,624.00	
	C. parent-enfants Vaudreuil-S.	59,961.00	
	Café deux pains Valleyfield	10,600.00	
	Carrefour comm. le Moutier	3,000.00	
	Carrefour familial Richelieu	76,479.00	
	Carrefour jeunesse Long. R.-S.	91,026.00	
	Carrefour naiss. famille	246,610.00	
	Carrefour pour elle	6,305.00	
	Cent. act.bénév.Vall.Richelieu	5,250.00	
	Cent. comm.ainés(es) Longueuil	5,881.00	
	Cent. inform. docum. femmes HR	5,142.00	
	Cent. interv-jeunesse maskout.	55,805.00	
	Cent. prév. suicide Haute-Yam.	247,500.00	
	Cent. prév.suicide H-Richelieu	17,500.00	
	Cent. répit-dép. quatre poches	20,800.00	
	Cent. Sino-Québec Rive Sud	3,000.00	

DEMANDE NO: Région / Catégorie

Poste budgétaire	Etablissement	Montant 1999-2000	Montant 2000-2001
16 Montérégie			
Org.comm. de promotion & serv. (SP)	Centre amitié jeunesse Chambly	12,628.00	
	Centre d'act. bénévo. l'actuel	22,913.00	
	Centre de distribution alim RS	75,150.00	
	Centre de femme la moisson	4,181.00	
	Centre de femmes l'Eclaircie	3,210.00	
	Centre de femmes La Marg'elle	4,196.00	
	Centre Le Faré	1,510.00	
	Centre ress. fam. Haut St-L.	14,119.00	
	Clé sur la porte maison d'héb.	14,855.00	
	Club des jeunes de Longueuil	10,558.00	
	Cnt. solid.famil.sourire sans	14,546.00	
	Cnt.Petite Enf.Pommettes rouge	49,758.00	
	Collective par et pour elle	17,233.00	
	Comité aide prévention SIDA	70,800.00	
	Cont. Richelieu-Yamaska (CRY)	20,000.00	
	Corp. dév. comm. Beauh.-Salab.	22,593.00	
	Coup d'Elle inc.	28,128.00	
	Croisée de Longueuil inc.	18,790.00	
	D'main femmes	3,257.00	
	Eclusier du Haut-Richelieu	11,663.00	
	Ecole de la vie (L')	5,670.00	
	Entraide cancer de Granby inc.	4,029.00	
	Equ. soins palliatif"Diapason"	2,543.00	
	Espace Châteauguay	7,235.00	
	Espace Suroit	4,000.00	
	Famille à coeur	94,616.00	
	Foyer St-Antoine Longueuil	48,500.00	
	Gr. entr."Le Cachou" St-Hubert	20,000.00	
	Gr.frères gr.soeurs St-Hyacin	6,000.00	
	Horizon pour elle	3,348.00	
	Horizon soleil, rég. Acton	49,230.00	
	Héb.urg.viol.conj.Vaud.-Soul.	8,800.00	
	Jeunesse Beauharnois	5,116.00	
	Jeunesse sans pareille	2,800.00	
	Justice alternative du Suroit	1,232.00	
	L'Adoléus inc.	6,000.00	
	L'Aiguillage	23,276.00	
	L'exit de Waterloo	107,356.00	
	Le pont du Suroit	30,422.00	
	Le tournant	45,000.00	
	Liberté choisir	110,748.00	
	Loisir & sport Montérégie	96,500.00	
	Mais. des jeunes "Le Boum"	3,348.00	
	Mais. fam. Vallée Richelieu	33,242.00	
	Mais. familiale Valleyfield	8,403.00	
	Mais. famille Maskoutains	56,724.00	
	Mais. jeun."Entracte" Ste-Mart	20,000.00	
	Mais. jeunes Acton Vale	5,000.00	
	Mais. jeunes quatre fenêtres	58,146.00	
	Mais. jeunes Sorel	88,612.00	
	Mais. La Virevolte	43,000.00	
	Mais. répit-vacances	21,130.00	
	Maison de famille Joli-Coeur	23,176.00	
	Maison de Jonathan	140,890.00	
	Maison de la famille Brossard	20,000.00	
	Maison de la jeunesse 12 17	5,116.00	
	Maison de quartier Carillon	18,750.00	
	Maison de répit-gardiennage	21,856.00	
	Maison des familles de Granby	15,000.00	
	Maison des jeunes Chatelois	37,294.00	
	Maison des jeunes d'Huntingdon	2,000.00	
	Maison des jeunes de Farnham	6,254.00	
	Maison des jeunes de Granby	2,000.00	
	Maison des jeunes de Sutton	9,301.00	
	Maison des jeunes l'escalier	10,425.00	
	Maison des jeunes La Prairie	20,941.00	
	Maison des jeunes St-Rémi	34,212.00	
	Maison des jeunes Zone neutre	2,800.00	
	Maison hébergement pour elles	7,500.00	
	Maison Internationale Rive-Sud	3,000.00	
	Maison la margelle	13,500.00	
	Maison La Source du Richelieu	4,282.00	
	Maison sous les arbres Inc.	17,500.00	
	Moisson Sud-Ouest	33,075.00	
	Moulin Source	34,555.00	
	Org. prév.toxic. op. Brôme-Mis	16,854.00	
	Pacte de rue	51,873.00	
	Parentr'aide (La)	21,450.00	
	Parrainage civique St-Hubert	15,632.00	
	Partage Haut-Richelieu	51,591.00	
	Petit pont (le)	25,881.00	
	Phare, ass.par.amis mal.St-Hya	12,636.00	
	Porte ouverte maison jeunes	95,376.00	
	Prog. rég. d'interven. mascul.	18,084.00	
	Programme d'interv. jeunesse	15,389.00	
	Projet Sage	3,433.00	
	Re-nou-vie	17,609.00	
	Regroup.prév.toxic.Arc-en-ciel	30,347.00	
	S.O.S. dépannage Granby région	33,075.00	

DEMANDE NO: Région / Catégorie

Poste budgétaire	Etablissement	Montant 1999-2000	Montant 2000-2001
16 Montérégie			
Org.comm. de promotion & serv. (SP)	Satellite regr. prévention tox	17,642.00	
	Serv. d'entraide vie nouvelle	12,389.00	
	Services comm. ville Lac Brome	5,300.00	
	Soc. épanouis.jeunes St-Amable	9,500.00	
	Table concertation jeune Mask.	27,833.00	
	Table concertation jeunesse BR	6,068.00	
	Travaux comm. Haut-Richelieu	40,000.00	
	Une affaire de famille	28,874.00	
	Union des haitiens du Québec	3,000.00	
	Vision inter-cultures	37,680.00	
	Total du poste budgétaire:	3,625,574.00	0.00
Org.comm.enveloppe provinciale (00)	Ass. hypoglycémiques Québec	22,000.00	30,000.00
	Ass. interven. en toxicomanie	15,000.00	15,000.00
	Cent. épanouiss.enf.Pinocchio	12,000.00	12,000.00
	Fondation pr l'éveil au deuil		10,000.00
	Mouv. retrouv. adoptés-non-ad.	35,000.00	35,000.00
	Reg. ass. québ.pers. aphasique	7,500.00	15,000.00
	Total du poste budgétaire:	91,500.00	117,000.00
Org.comm.maintien à domicile (00)	Action intégration Brossard	19,893.00	19,893.00
	Ass. des retraités & pré-retra	33,000.00	24,750.00
	Ass. du H-Richelieu pour la DI	28,000.00	28,000.00
	Ass. fam. sout.ainés St-Hubert	32,000.00	32,000.00
	Ass. locale des pers. handic.	19,893.00	19,893.00
	Ass. parents de l'enf. en dif.	10,000.00	10,000.00
	Ass. pers. hand. Vallée Rich.	10,000.00	10,000.00
	Ass. personnes hand. rive-sud	27,355.00	27,355.00
	Ass. pour défense des droits	19,500.00	19,500.00
	Ass. sclérose plaq. Sorel-Trac	10,466.00	10,466.00
	Assoc. déf. intel. rég. Sorel	30,280.00	30,280.00
	Assoc. parents hand. Rive-Sud	35,900.00	35,900.00
	Assoc. pers. hand. St-Amable	2,154.00	2,154.00
	Assoc. sclérose pl. Rive-Sud	60,000.00	60,000.00
	Assoc. sclérose plaques H-Y.	11,200.00	11,200.00
	Au coeur du jardin	116,178.00	96,178.00
	Bouffe additionnelle	4,000.00	4,000.00
	C. bén. Acton Vale	40,000.00	40,000.00
	C. bénév. Lacolle & St-Bernard	55,200.00	55,200.00
	C. d'act. bén. p'tits bonheurs	63,000.00	63,000.00
	C. d'act. bénév. Bas-Richelieu	50,376.00	50,376.00
	C. d'act. bénév. Beauharnois	63,650.00	63,650.00
	C. d'act. bénév. Valleyfield	75,612.00	75,612.00
	C. d'act. bénévol. la Mosaique	73,034.00	73,034.00
	Cent. act. bén. A plein coeur	25,000.00	26,500.00
	Cent. act. bén. Boucherville	101,550.00	101,550.00
	Cent. act. bén. interaction	43,074.00	43,074.00
	Cent. act. bév. Saint-Césaire	22,500.00	36,000.00
	Cent. act.bénév.Vall.Richelieu	77,572.00	77,572.00
	Cent. bén. mieux être Lac Brôm	1,450.00	1,450.00
	Cent. bén. St-Basile-le-Grand	25,198.00	30,198.00
	Cent. bénév. Iberville	72,517.00	72,517.00
	Cent. comm. entraide plus	9,587.00	9,587.00
	Cent. d'action bén. St-Jean	59,600.00	59,600.00
	Cent. entr. bén. St-Amable	59,700.00	59,700.00
	Cent. entr. rég. Henryville	40,480.00	40,480.00
	Centre action bénévol	36,562.00	58,500.00
	Centre bénévolat Rive-Sud	268,398.00	268,398.00
	Centre d'act. bénév. Bedford	69,500.00	69,500.00
	Centre d'act. bénév. Farnham	86,995.00	86,995.00
	Centre d'act. bénév. l'actuel	90,083.00	90,083.00
	Centre d'act. bénév. St-Hubert	59,000.00	59,000.00
	Centre d'act. bénév. Waterloo	73,440.00	73,440.00
	Centre d'action bénév. Soulange	54,435.00	54,435.00
	Centre d'action bénév. Granby	93,500.00	93,500.00
	Centre de bénév. Cowansville	86,466.00	86,466.00
	Centre de Bénév. St-Hyacinthe	107,988.00	107,988.00
	Club hand. Farnham	11,000.00	11,000.00
	Club St-Luc de Verchères	19,893.00	19,893.00
	Club troisième âge de Farnham	12,000.00	12,000.00
	Cnt. solid.famil.sourire sans	3,131.00	3,131.00
	Coin chez-nous	45,000.00	45,000.00
	Com. popote roul. Cowansville	12,000.00	12,000.00
	Com. popote roul. Farnham	5,000.00	5,000.00
	Com.rég.retr.pré-retr.Huntingd	18,000.00	18,000.00
	Comité mieux vieillir Ste-Mart	5,269.00	5,269.00
	Entraide 3e âge Maskoutaine	75,372.00	75,372.00
	Entraide chez-nous	25,000.00	25,000.00
	Envolée cent. act. bén.	84,860.00	84,860.00
	Fond. sclér.plaq.Bon St-Pierre	11,000.00	11,000.00
	Jonathan de Soulanges	20,000.00	20,000.00
	Joyeux retraités Longueuil	3,000.00	3,000.00
	Loisirs therap. de St-Hubert	84,264.00	84,264.00
	Lucioles de St-Hubert	2,000.00	2,000.00
	Lunch club soleil	2,000.00	2,000.00
	Mais. aînés Soulanges	40,391.00	40,391.00
	Parr. civ. Haut-Richelieu	50,000.00	50,000.00

DEMANDE NO: Région / Catégorie

Poste budgétaire	Etablissement	Montant 1999-2000	Montant 2000-2001
16 Montérégie			
Org.comm.maintien à domicile (00)	Parr. civ. Vallée du Richelieu	41,938.00	20,000.00
	Parr. civ. Vaudreuil-Soulanges	42,025.00	42,025.00
	Parr. civique rég. Maskoutaine	19,420.00	19,420.00
	Pop. roul. l'Ange-Gardien	8,494.00	8,494.00
	Pop. rég. Bedford	12,400.00	12,400.00
	Popote roul. Châteauguay	13,200.00	13,200.00
	Popotes roul. Salaberry-Vall.	16,000.00	16,000.00
	Présence amis de la Montérégie	39,980.00	39,980.00
	Regroup. soutien aux aidants	9,724.00	9,724.00
	RRSSS Montérégie		8,250.00
	S.A.B.E.C.	30,000.00	30,000.00
	Service bénévole Châteauguay	99,742.00	99,742.00
	Soc. Alzheimer Haut-Richelieu	22,615.00	22,615.00
	Tr. bén. Beauharnois-Salaberry	14,450.00	14,450.00
	Total du poste budgétaire:	3,354,454.00	3,354,454.00
PERSONNES AGÉES (11)	Accolade Châteauguay	15,000.00	15,000.00
	Ass. can. s. ment. H-Richelieu	9,800.00	9,800.00
	Ass. can.s.m.Sorel-St-Jos.-Tra	38,800.00	38,800.00
	Ass. des retraités & pré-retra	9,286.00	9,286.00
	Ass. fam. sout.ainés St-Hubert	129,458.00	129,458.00
	Ass. par.amis mal.ment.Granby	17,784.00	17,784.00
	Assoc. sclérose plaques H-Y.	2,000.00	2,000.00
	Au coeur du jardin	16,372.00	16,372.00
	Baladeur René Longueuil	5,000.00	5,000.00
	C. d'act. bénév. Beauharnois	15,631.00	15,631.00
	C. d'act. bénév. Valleyfield	15,629.00	15,629.00
	C. d'act. bénévol. la Mosaïque	20,000.00	20,000.00
	Café chrétien Rive-Sud	12,000.00	12,000.00
	Cent. act. bén. Boucherville	17,600.00	17,600.00
	Cent. act.bénév.Vall.Richelieu	11,317.00	11,317.00
	Cent. bénév. Iberville	7,200.00	7,200.00
	Cent. comm.ainés(es) Longueuil	42,255.00	42,255.00
	Cent. d'action bén. St-Jean	6,700.00	6,700.00
	Cent. entr. rég. Henryville	6,965.00	6,965.00
	Cent. prév. suicide Haute-Yam.	31,500.00	31,500.00
	Centre d'act. bénév. Farnham	33,988.00	33,988.00
	Centre d'act. bénév. l'actuel	15,631.00	15,631.00
	Centre d'action bénév. Granby	4,986.00	4,986.00
	Centre de Bénév. St-Hyacinthe	24,669.00	24,669.00
	Club âge d'or Contrecoeur	3,342.00	3,342.00
	Club âge d'or Varennes	3,604.00	3,604.00
	Club St-Luc de Verchères	2,000.00	2,000.00
	Club troisième âge de Farnham	5,500.00	5,500.00
	Cons. rég. âge d'or Rive-Sud	18,287.00	
	Entraide 3e âge Maskoutaine	29,575.00	29,575.00
	FADOQ-Région Rive-Sud-Suroit	54,865.00	73,152.00
	Filiale Rive-Sud A.C.S.M.	37,604.00	37,604.00
	Foyer St-Antoine Longueuil	110,871.00	110,871.00
	Grand rass. ainés Vaud. Soul.	14,600.00	14,600.00
	Loisirs thérap. de St-Hubert	9,000.00	9,000.00
	Mais. ainés Soulanges	14,400.00	14,400.00
	Parr. civ. Vaudreuil-Soulanges	47,190.00	47,190.00
	Phare, ass.par.amis mal.St-Hya	15,000.00	15,000.00
	Pop. rég. Bedford	10,000.00	10,000.00
	Regroup.aidants naturels Granb	58,611.00	58,611.00
	Soc. Alzheimer Granby	2,686.00	2,686.00
	Soc. Alzheimer Rive-Sud	47,100.00	47,100.00
	Trait-d'union Montérégien	12,160.00	12,160.00
	Total du poste budgétaire:	1,005,966.00	1,005,966.00
PERSONNES DÉMUNIES (1K)	Ass. action-plus Brome-Missis.	4,500.00	4,500.00
	Ass. pour défense des droits	3,000.00	3,000.00
	Bouffe additionnelle	10,000.00	10,000.00
	C. dépannage du Haut-Richelieu	2,000.00	2,000.00
	Café deux pains Valleyfield	10,000.00	10,000.00
	Carrefour du partage	7,400.00	7,400.00
	Carrefour Mousseau	22,000.00	22,000.00
	Centre commun. Châteauguay	12,500.00	12,500.00
	Centre de distribution alim RS	60,000.00	60,000.00
	Cnt. solid.famil.sourire sans	5,000.00	5,000.00
	Cuisines collectives Montérégi	5,000.00	5,000.00
	Grenier aux trouvailles	5,000.00	5,000.00
	La rencontre Châteauguoise	20,000.00	20,000.00
	M. hébergement dépannage de V.	25,000.00	25,000.00
	Mais. héb. pers. diff. Granby	25,100.00	25,100.00
	Moisson Sud-Ouest	55,000.00	60,000.00
	Porte du passant inc.	5,000.00	5,000.00
	S.O.S. dépannage Granby région	47,000.00	49,950.00
	Total du poste budgétaire:	323,500.00	331,450.00
Ressources hébergement mixte (1Z)	Abri de la Rive-Sud		70,730.00
	Total du poste budgétaire:	0.00	70,730.00

DEMANDE NO: Région / Catégorie

Poste budgétaire	Etablissement	Montant 1999-2000	Montant 2000-2001
16 Montérégie			
RESSOURCES HÉBERGEMENT MIXTE (1Z)	M. hébergement dépannage de V.	17,500.00	17,500.00
	Total du poste budgétaire:	17,500.00	17,500.00
Santé mentale (00)	RRSSS Montérégie	51,000.00	58,423.00
	Total du poste budgétaire:	51,000.00	58,423.00
Santé Mentale (1E)	Arc-en-ciel (Vaudreuil-Soul.)		67,500.00
	Groupe d'entraide G.E.M.E.		10,000.00
	Total du poste budgétaire:	0.00	77,500.00
SANTÉ MENTALE (1E)	Accolade Châteauguay	99,497.00	102,750.00
	Accueil pour elle (L')	6,545.00	6,545.00
	Alternative Centregens	171,375.00	171,375.00
	Alternative s.m. Autre Versant	173,229.00	206,080.00
	Ancre ailes Haut St-Laurent	38,206.00	47,783.00
	Ass. can. s. ment. H-Richelieu	11,691.00	11,691.00
	Ass. entr.s.m."Éveil" B-Miss.	98,958.00	98,958.00
	Ass. par.amis mal.ment.Granby	95,004.00	118,761.00
	Ass. parents & amis du malade	104,420.00	118,129.00
	Ass. parents de l'enf. en dif.	75,000.00	111,639.00
	Ass.alt. sant. ment.Montérégie	12,047.00	12,047.00
	Association Le vaisseau d'or	55,917.00	73,453.00
	Avant-garde santé mentale	81,347.00	92,597.00
	C. parent-enfants Vaudreuil-S.	6,545.00	6,545.00
	Campagnol jard. Napierville	101,506.00	86,387.00
	Carrefour familial Richelieu	59,892.00	59,892.00
	Carrefour naiss. famille	27,125.00	27,125.00
	Cent. prév. suicide Haute-Yam.	172,574.00	172,574.00
	Cent. prév.suicide H-Richelieu	185,886.00	556,886.00
	Centre bénévolat Rive-Sud	23,885.00	23,885.00
	Centre communautaire Le Chemin	10,000.00	10,000.00
	Centre d'act. bénév. St-Hubert	4,229.00	4,229.00
	Centre de femmes l'Eclaircie	3,302.00	3,302.00
	Centre de transition Perceval	281,631.00	281,631.00
	Centre ress. fam. Haut St-L.	6,545.00	6,545.00
	Coll. déf. droits Montérégie	311,102.00	316,102.00
	Collective par et pour elle	20,862.00	20,111.00
	Cont. Richelieu-Yamaska (CRY)	155,816.00	155,816.00
	Eclusier du Haut-Richelieu	110,070.00	122,252.00
	Elan demain	72,974.00	129,224.00
	Entr'elles Granby inc.	128,154.00	128,154.00
	Famille à coeur	20,033.00	20,033.00
	Gr. entr. Arrêt-Court, Sorel	56,206.00	56,206.00
	Gr. entr. Dahlia Beauharnois	60,206.00	60,206.00
	Gr. entr."Le Cachou" St-Hubert	72,606.00	72,606.00
	Groupe d'entraide "Pi-apres"	56,206.00	56,206.00
	Hébergement l'entre-deux	337,546.00	337,546.00
	Le phare source d'entraide	94,970.00	95,721.00
	Le pont du Suroit	80,146.00	96,868.00
	Le tournant	330,595.00	379,918.00
	M.A.D.H.	170,670.00	170,670.00
	Mais. fam. Vallée Richelieu	17,385.00	17,385.00
	Mais. familiale Valleyfield	32,941.00	32,941.00
	Mais. famille Maskoutains	42,973.00	42,973.00
	Mais. goéland Rive-Sud	394,419.00	394,419.00
	Mais. héb. pers. diff. Granby	112,071.00	112,071.00
	Mais. héberg. R.S.S.M.	286,047.00	337,448.00
	Mais. Jacques-Ferron	372,322.00	373,322.00
	Maison d'intervention Vivre	259,968.00	259,968.00
	Maison hébergement pour elles	8,454.00	8,454.00
	Maison La Source du Richelieu	245,732.00	245,732.00
	Maison le point commun	204,424.00	204,424.00
	Maison sous les arbres Inc.	733,315.00	703,315.00
	Parentr'aide (La)	48,543.00	48,543.00
	Phare, ass.par.amis mal.St-Hya	96,151.00	121,461.00
	Phobies-Zéro	32,796.00	32,796.00
	Premiers pas	28,636.00	28,636.00
	Prog. aide mères-cél. Envol	26,207.00	26,207.00
	Prog. rég. d'interven. mascul.	18,000.00	
	Psycohésion	60,206.00	60,206.00
	Serv. Inter. Santé Mentale	576,583.00	576,583.00
	Station aventure	3,302.00	3,302.00
	Trait-d'union Montérégien	25,466.00	25,466.00
	Transition pour elles Inc.	12,331.00	71,368.00
	Traversée (Rive-Sud)	17,640.00	41,640.00
	Une affaire de famille	36,471.00	36,471.00
	Total du poste budgétaire:	7,677,101.00	8,433,579.00
SANTÉ PHYSIQUE (1J)	Soc. Alzheimer Granby	9,200.00	9,200.00
	Épilepsie Granby région Inc.	3,500.00	3,500.00
	Total du poste budgétaire:	12,700.00	12,700.00
Serv. population spécifique (1G)	Jeun.adult.gais&lesbien.Hyacin		12,000.00

DEMANDE NO: Région / Catégorie

Poste budgétaire	Etablissement	Montant 1999-2000	Montant 2000-2001
-----			
16 Montérégie			
Serv. population spécifique (1G)			
	Total du poste budgétaire:	0.00	12,000.00
		=====	=====
	Total de la région (16):	28,752,235.00	31,955,514.00
-----			
17 Nunavik			
Org.comm. de promotion & serv. (00)	Ass. des femmes Arnautiit	230,300.00	230,000.00
	Cent. fem. Initsiak	178,152.00	178,200.00
	Gr.entr.Ikayurasuttut Piqayat.	20,000.00	
	Kajusitta		34,604.00
	Maison Anarraapik	211,249.00	360,000.00
	Vill. nord. Kangirsuk	5,000.00	
	Vill. nord. Kuujjuaq	407,785.00	360,000.00
	Vill. nord. Kuujjuarapik	120,000.00	175,000.00
	Vill. nord. Puvirnituq	20,000.00	60,000.00
	Vill. nord. Umiujaq	60,000.00	75,000.00
	Village nordique d'Inukjuak	20,000.00	20,000.00
		=====	=====
	Total du poste budgétaire:	1,272,486.00	1,492,804.00
Org.comm.maintien à domicile (00)	Maison Anarraapik	40,789.00	
		=====	=====
	Total du poste budgétaire:	40,789.00	0.00
		=====	=====
	Total de la région (17):	1,313,275.00	1,492,804.00
		=====	=====
	Total provincial:	212,565,423.00	229,923,314.00

---

ÉTUDE DES CRÉDITS 2001-2002

MINISTÈRE DE LA SANTÉ ET DES SERVICES SOCIAUX

*- Réponses aux questions particulières -*

---

QUESTION NO 49

Évolution des paiements de transferts du gouvernement fédéral et revenus de la péréquation dans le secteur de la santé pour les années 1995-1996, 1996-1997, 1997-1998, 1998-1999, 1999-2000, 2000-2001 et prévisions pour 2001-2002.



**ÉTUDE DES CRÉDITS 2001-2002**  
**MINISTÈRE DE LA SANTÉ ET DES SERVICES SOCIAUX**

---

**Transferts en espèces obtenus du gouvernement fédéral**  
**en vertu du TCSPS**

Les données qui suivent représentent le financement en bloc des programmes sociaux puisque, en 1996-1997, le Transfert canadien en matière de santé et de programmes sociaux (TCSPS) a remplacé le Financement des programmes établis (FPE) et le Régime d'assistance public du Canada (RAPC).

ANNÉES	MONTANTS (M\$)
1996-1997	2 554 \$
1997-1998	1 660 \$
1998-1999	1 697 \$
1999-2000	1 120 \$
2000-2001	1 777 \$
2001-2002	2 950 \$ (incluant les montants tirés des fiducies*)

Quant au programme de péréquation, il s'agit d'un transfert global et inconditionnel du gouvernement fédéral qui ne saurait être alloué à un secteur spécifique.

(\* Réf. : Discours du budget 2000-2001, section 3 et Fonds d'acquisition en matériel médical)

---

ÉTUDE DES CRÉDITS 2001-2002

MINISTÈRE DE LA SANTÉ ET DES SERVICES SOCIAUX

*- Réponses aux questions particulières -*

---

QUESTION NO 50

Pour tous les contrats de construction, de rénovation ou de réfection octroyés par la Corporation d'hébergement du Québec, pour 2000-2001 :

- a) professionnels choisis;
- b) membres des comités de sélection;
- c) coût original et coût final du projet;
- d) entrepreneurs qui ont effectué les travaux;
- e) entreprises qui contrôlent les coûts.

QUESTION 50

CORPORATION D'HÉBERGEMENT DU QUÉBEC  
PROJETS  
LISTE DES FIRMES CHOISIES  
AVRIL 2000 AU 23 MARS 2001

COÛT ORIGINAL DU PROJET: Coût total des travaux, (incluant les coût de construction, de l'aménagement extérieur, de l'équipement fixe, les contingence, les honoraires professionnels), indiqué au décret ou C.T. original autorisant l'exécution des travaux.  
COÛT FINAL OU ACTUEL: Déboursés totaux encourus en regard du projet.  
TYPE D'APPEL D'OFFRES: P = Proposition F1 = Fichier 1 nom FN = Fichier de 5 à 10 noms AOP = Appel d'offres public TS : Tirage au sort

Nom du projet	Nom de la firme	Spécialité	Type D'appel d'offres	Nom des membres du comité de sélection	Coût original du projet	Déboursés Coût actuel (31-03-2001) du projet	Contrat entrepreneur Date de signature	Contrôle de coût
CLSC, CH et CHSLD de la MRC d'Asbestos	Les arch. Morin et Lemay	Architecture	FN	Bernard Laroche, Étab. Yvan Bacon, Étab. Yvon Paquet, S.H.Q. Pierre Fleury, ministère Transports Gaston Germain, MSSS Rachel Beaudry, MSSS Secrétaire du comité	6 947 000,00\$	5 563 039,31\$		
	Les consultants G.C. et associés	Génie mécanique et électrique du bâtiment						
	Groupe HBA experts-coneils	Génie civil du bâtiment						
	Les Laboratoires Shermont inc.	Ingénierie des sols et des matériaux	F1					
	Jacky Bouilly et associés inc.	Services alimentaires	TS					
	Rolland Deslandes, arp. géom.	Arpentage foncier	F1					
	Me Pierre Corbeil	Notaire	10K\$					
	EBC inc.	Entrepreneur général						
Pavillon Sainte-Marie, Trois-Rivières	Michel Pellerin, arch./Beauchamp Labbé/ Bigué Lord/Bluteau Skorek/Lemay et ass./Yelle Maillé/Côté Chabot Morel	Architecture	AOP	Jean Bragagnolo, Étab. Jules Levasseur, Étab. Michel Gervais, RRSSS de la Mauricie et du Centre-du-Québec Jean-Pierre Bertrand, Centre universitaire de santé McGill Clément Dumais, MSSS Louise Roberge MSSS Secrétaire du comité	51 900 000,00\$	9 788 494,77\$		
	VPF consultants inc./Pluritec services d'ingénierie/Génivar groupe-conseil	Génie mécanique et électrique du bâtiment	AOP					
	Consultants CGL inc./Pasquin St-Jean et ass. inc.	Génie civil du bâtiment	AOP					
	Laboratoire de services spécialisés MBF ltée	Ingénierie des sols et des matériaux	AOP					
	Savoie et associés experts-conseils inc.	Services alimentaires	AOP					

Nom du projet	Nom de la firme	Spécialité	Type D'appel d'offres	Nom des membres du comité de sélection	Coût original du projet	Déboursés Coût actuel (31-03-2001) du projet	Contrat entrepreneur Date de signature	Contrôle de coût
	Dessau inc.  Richard Desbiens, ing.  Le Groupe Gesfor Poirier Pinchin ing. Brodeur Gervais Lévesque, arp. géom. EBC inc.	Estimation et contrôle de coûts  Ascenseur  Expert-conseil Amiante  Arpentage foncier  Entrepreneur général : Agrand. et réam. Fonctionnel Ailes A,C, E et J	AOP  10K\$  P  F1	Gilles Lacouline MSSS André Matte MSSS Yves Samson MSSS Louise Roberge MSSS Secrétaire du comité			2000-08-07 14 781 000,00\$	X
C.A. de l'Assomption	Michel Durand et ass./Lemay et ass./  Beaudoin Hurens et ass./Liboiron Roy Caron et ass.  Caza Laflamme et ass./Leroux Leroux Nantel Papin et ass.  Lupien Rosenberg et ass.  Chaurette et ass.  Journeaux Bédard et ass.  Ingétec experts-conseils  Ethnoscop  LVLVAI (1991)/Construction Gesmaco inc.	Architecture  Génie mécanique et électrique du bâtiment  Génie civil du bâtiment  Ingénierie des sols et des matériaux  Arpentage foncier  Toiture  Thermographie  Archéologue  Planification et contrôle de coûts	AOP       F1  F1  TS  TS  10K\$  AOP	Luc Dupras, Étab. Jean Gauthier, Étab. Jean Côté, M.L.C.P. Sylvio Labrie, M.A.S. Paul Langlois, MSSS Louise Roberge, MSSS Secrétaire du comité    Claire Laflamme, Étab. Jean Gauthier, Étab. Jean Côté, M.L.C.P. Sylvio Labrie, M.A.S. Paul Langlois, M.S.S.S. Louise Roberge MSSS Secrétaire du comité	15 870 581,00\$	15 478 741,97\$		X

Nom du projet	Nom de la firme	Spécialité	Type D'appel d'offres	Nom des membres du comité de sélection	Coût original du projet	Déboursés Coût actuel (31-03-2001) du projet	Contrat entrepreneur Date de signature	Contrôle de coût
	La Société Coserd'Al	Services alimentaires	FN	Yvon Poirier, Étab. Alain Fafard, Étab. Benoît Fortin, S.I.Q. Gaétan Gagnon S.I.Q. Paul Langlois, MSSS Louise Roberge MSSS Secrétaire du comité				
	Construction L. Grenier inc.	Entrepreneur : Problèmes reliés au fonctionnement de l'édifice					2000-07-06 55 900,00\$	
	Ventilation Jean Roy (1999) inc.	Entrepreneur : Travaux de méc.-élect. Pour régler problèmes reliés au fonctionnement de l'édifice					2001-02-19 152 780,00\$	
Pavillon du Parc	Les arch. Carrier Savard	Architecture	FN	Roch Martel, Étab. Bernard Dionne, Étab. Pierre Labelle, RRSSS de l'Outaouais Paul Langlois, MSSS Louise Roberge MSSS Secrétaire du comité	3 878 000,00\$	1 291 935,12\$		
	Landry Gauthier et ass.inc.	Génie mécanique et électrique du bâtiment						
	Les consultants Yves Auger et ass. inc.	Génie civil du bâtiment	F1					
	Fondex Canada inc.	Ingénierie des sols et des matériaux	F1					
	CABA	Toiture	TS					
	Alary S-Pierre Durocher	Arpentage foncier	10K\$					
	Shank Blais et associés inc. éval. cons.	Évaluation foncière	10K\$					
	Le Groupe C.P.G. inc.	Expert-conseil en gestion de projets	10K\$					
	Charbonneau et Charbonneau notaires	Notaire	10K\$					
	Boless inc.	Entrepreneur général					2000-09-18 1 035 644,00\$	

Nom du projet	Nom de la firme	Spécialité	Type D'appel d'offres	Nom des membres du comité de sélection	Coût original du projet	Déboursés Coût actuel (31-03-2001) du projet	Contrat entrepreneur Date de signature	Contrôle de coût
Centre de services ambulatoires du sud de Lanaudière, Lachenaie	Birtz Bastien/Durand Bergeron/Arch. Lemay et ass./Jodoin Lamarre Pratte arch.	Architecture	AOP	Madeleine Léger, Étab. Jean-Pierre Arsenault, Étab. Philippe Sauvageau, Étab. Bertrand Hamel, S.I.Q. Gilles Lacouline MSSS Louise Roberge MSSS Secrétaire du comité	141 456 000,00\$	6 820 195,71\$		
	C.L.A./Leroux Leroux Papin et ass./SNC Lavalin/Bouthillette Parizeau et ass. inc.	Génie mécanique et électrique du bâtiment	AOP					
	Gendron Lefebvre Tecsalt inc./Calculatec inc./Les Entreprises J.G. Moffat inc.	Génie civil du bâtiment	AOP					
	Bernard et associés inc.	Services alimentaires	AOP					
	Laboratoire de construction 2000 inc./Technisol inc./Laboratoire de béton L.S.B. inc.	Ingénierie des sols et des matériaux	AOP					
	Fondatec inc.	Toiture	AOP					
	Le Groupe-conseil GIE inc.	Thermographie	AOP					
	Meunier et Fournier arp. géom.	Arpentage foncier	F1					
	J.Y. Brisson et ass. inc.	Évaluation foncière	P					
	Therrien Dansereau Courcelles et ass. inc.	Évaluation foncière	P					
	Clément Mercier et ass. inc.	Évaluation foncière	F1					
	Stérile conseil 2000	Expert-conseil stérilisation	P					
	Jean-Marc Caron et ass. inc.	Services consultatifs - ascenseurs	P					
	Conseiller en gestion et informatique CGI inc.	Expert-conseil informatique	P					
	Nicole B. Bourbonnais	Service conseil en hémodialyse	P					
	RRSSS Montérégie (Génie biomédical Montérégie)	Expert-conseil en génie biomédical	P					
	Produits acoustiques PN inc.	Expert conseil acoustique	P					
	Association santé et sécurité au travail, secteur affaires sociales	Services consultatifs santé sécurité	P					

Nom du projet	Nom de la firme	Spécialité	Type D'appel d'offres	Nom des membres du comité de sélection	Coût original du projet	Déboursés Coût actuel (31-03-2001) du projet	Contrat entrepreneur Date de signature	Contrôle de coût
	Les consultants BPR	Expert-conseil	P	Gisèle Boyer, Étab. Madeleine Léger, Étab. Bertrand Hamel MSSS Jean Pelletier MSSS André Matte MSSS Louise Roberge MSSS Secrétaire du comité				X
	Le Groupe Hanscomb inc.	Planification et contrôle de coût	Inv.					
	Excavatlon Loiselle et frères inc.	Entrepreneur Préparation du terrain, ville de Lachenaie, Lot 1					2000-10-16 416 400,00\$	
Centre de santé des Nords-Côtiers/Pavillon Forestville	Gauthier et Tremblay arch.	Architecture	FN	André Désilets, Étab. Lucien Lessard, Étab. Luc Kearney RRSSS Côte-Nord Denyse D'Amours SHQ Jean Laberge MSSS Rachel Beaudry MSSS Secrétaire du comité	4 576 000,00\$	372 396,37\$		
	Groupe-conseil TDA inc.	Génie mécanique et électrique du bâtiment	FN					
	Groupe-conseil TDA inc.	Génie civil du bâtiment (plans et devis)	FN					
	Genitech	Génie civil du bâtiment (surveillance)	F1					
	Laboratoire B-Sol ltée	Étude géotechnique	F1					
	Jean Roy arpenteur géomètre	Arpentage foncier	P					
	Construction Béland et Lapointe inc.	Entrepreneur général					2000-12-06 3 388 300,00\$	

Nom du projet	Nom de la firme	Spécialité	Type D'appel d'offres	Nom des membres du comité de sélection	Coût original du projet	Déboursés Coût actuel (31-03-2001) du projet	Contrat entrepreneur Date de signature	Contrôle de coût
CHSLD Saint-Michel Montréal	Architectes Lemay et ass.	Architecture	AOP	Gérard Grégoire, Étab. Bertrand Girard, Étab. Claude Carrière, S.H.Q. Marcel Berthiaume, SHQ Pierre Pigeon, MSSS Louise Roberge MSSS Secrétaire du comité	15 087 000,00\$	223 492,46\$		X
	Bouthillette Parizeau et ass. inc.	Génie mécanique et électrique du bâtiment	AOP					
	Pasquin St-Jean et ass. inc./Cima+	Génie civil du bâtiment	AOP					
	Le Groupe-conseil G.I.E. inc..	Ingénierie des sols et des matériaux	F1					
	Bernard et associés	Services alimentaires	AOP	Bertrand Girard Étab. Gérard Grégoire, Étab. Sylvie Chabot, Sécurité publique Jean-Claude Poulin SHQ Jacques Tardif, MSSS Louise Roberge, MSSS Secrétaire du comité				
	Roy LGL/Le Groupe des Sept	Analyse de la valeur et optimisation des coûts	AOP					
	Groupe Solutions R & K ltée, Solerka conseiller en environnement	Expert-conseil amiante	P					
	Laferrière Daigle Chenard	Arpentage foncier	P					
	Entrepreneur de construction Sept Frères inc.	Entrepreneur général						
CLSC Hochelaga-Maisonnette, Montréal	Mercier, Boyer, Mercier arch.	Architecture	AOP	Robert Codette, Étab. Paul Leguerrier, Étab. Jean-Jacques Bohémier, Collectif Hochelaga-Maisonnette Renaud Bureau, SIQ Pierre Casgrain, MSSS Louise Roberge MSSS Secrétaire du comité	7 520 000,00\$	789 574,16\$		X
	Soprin ADS	Génie mécanique et électrique du bâtiment	AOP					
	BPR ingénieurs conseils	Génie civil du bâtiment	AOP					
	Inspec-Sol inc.	Ingénierie des sols et des matériaux	F1					
	Fournier et Sauvé, arp. géom.	Arpentage foncier	P	Gilles Lacouline, MSSS André Matte, MSSS Yves Samson, MSSS Louise Roberge, MSSS Secrétaire du comité				
	Plaveco Gérance ltée	Estimation et contrôle de coûts	AOP					
	Développement Tanaka inc.	Entrepreneur général						
							2000-12-14 12 283 322,00\$	



Nom du projet	Nom de la firme	Spécialité	Type D'appel d'offres	Nom des membres du comité de sélection	Coût original du projet	Déboursés Coût actuel (31-03-2001) du projet	Contrat entrepreneur Date de signature	Contrôle de coût
Résidence Christ-Roi Québec	Bouchard et Chabot, arch.	Architecture	FN	Lucien Jobin, Étab. Pierre Dorval, Étab. Laurent Labbé, Transports Maurice Cloutier, SHQ Donald Gervais, MSSS Louise Roberge, MSSS Secrétaire du comité	3 893 000,00\$	1 007 528,52\$		
	Groupe-conseil Polytec inc.	Génie mécanique et électrique du bâtiment	FN					
	Julien Pelletier	Services alimentaires	FN					
	Gagné et Savard inc.	Génie civil du bâtiment	F1					
	Technisol inc.	Ingénierie des sols et des matériaux	F1					
	Construction BSL inc.	Entrepreneur général					2001-03-13 2 507 457,40\$	
CHSLD Vigi Reine Élizabeth	Marc Bélanger et ass./Les arch. Reeves et ass.	Architecture	AOP	Irène Tschernomor, Étab. Jean Lapostolle, Étab. Jean-Guy Demers, Hôpital du Sacré-Cœur de Montréal Donald Gervais, MSSS Louise Roberge, MSSS Secrétaire du comité	13 140 000,00\$	3 771 277,38\$		
	Groupe HBA experts-conseils inc.	Génie mécanique et électrique du bâtiment	AOP					
	Calculatec inc.	Génie civil du bâtiment	AOP					
	Bernard et ass. inc.	Services alimentaires	AOP					
	Laboratoire de béton (1997) ltée	Ingénierie des sols et des matériaux	F1					
	Journeaux Bédard et ass. inc.	Toiture	TS					
	Technorm inc.	Expert-conseil	P					
	Gestion environnementale T. Harris inc.	Expert-conseil en amiante	P					
	Stéphane Arsenault, arp.-géom.	Arpentage foncier	P					
	J.E. Verreault et Fils ltée	Gérance de projet et de construction	AOP	Jean Lapostolle, Étab. Maurice Vézina, Étab. Jean-Guy Demers, Hôpital du Sacré-Cœur de Montréal Jean-Pierre Bertrand, Centre universitaire de santé McGill Donald Gervais, MSSS Louise Roberge, MSSS Secrétaire du comité				

Nom du projet	Nom de la firme	Spécialité	Type D'appel d'offres	Nom des membres du comité de sélection	Coût original du projet	Déboursés Coût actuel (31-03-2001) du projet	Contrat entrepreneur Date de signature	Contrôle de coût
	Services environnementaux Delsan-Aim inc.	Entrepreneur : Lot 101 Dégamissage, enlèvement amiante, démolition					2000-03-07 848 818,36\$	
	Icanda Corporation	Entrepreneur : Lot 103 Pieux					2000-10-31 139 400,00\$	
	Acier d'armature Ferneuf inc.	Entrepreneur : Lot 104 Acier d'armature et treillis métallique					2001-01-22 449 000,00\$	
	Coffrage Alliance ltée	Entrepreneur : Lot 105 Coffrage et bétonnage					2001-01-22 829 000,00\$	
	Passarelli Construction Canada inc.	Entrepreneur : Lot 107 Finition de béton					2001-02-19 77 000,00\$	
	Demix béton	Entrepreneur : Lot 108 Fourniture et livraison du béton					2000-10-12 352 000,00\$	
	Compagnie de Métal Charland (1987) ltée	Entrepreneur : Lot 109 Fournir et installer la structure d'acier et métaux structuraux					2001-01-22 877 659,00\$	

Nom du projet	Nom de la firme	Spécialité	Type D'appel d'offres	Nom des membres du comité de sélection	Coût original du projet	Déboursés Coût actuel (31-03-2001) du projet	Contrat entrepreneur Date de signature	Contrôle de coût
Hôtel-Dieu de Roberval	J.E. Verreault et fils Ltée/Les Constructions Marton Ltée	Gérance de projet et de construction	AOP	France Guay, Étab. Jacques Dubois, Étab. Jean-Guy Tardif, Municipalité de Roberval Jean Laberge, M.S.S.S. Rachel Beaudry, MSSS, sec. co Secrétaire du comité	28 000 000,00\$	9 370 794,33\$		
	Boudreault et Levasseur arch./Leblond Tremblay Boulay Fradette Barrette arch./Côté Chabot Morel arch.	Architecture	AOP					
	Cégertec experts-conseils inc.	Génie méc. et électrique du bâtiment	AOP					
	Le Groupe LMB experts-conseils inc.	Génie civil du bâtiment	AOP					
	Techmat (1992) inc.	Ingénierie des sols et des matériaux	F1					
	Le Groupe Aoxys	Entrepreneur : Démolition/curetage (amiante) (ailes C/D/E)					2000-03-02 653 770,00\$	
	Claude Girard Excavation 2533-8401 Québec inc.	Entrepreneur : Entrée d'eau (gicleurs et domestique)					2000-04-18 74 842,41\$	
	B.B.G. Réfrigération inc.	Entrepreneur : Système d'eau refroidie					2000-04-17 201 400,00\$	
	Omer Paquet Service	Entrepreneur : Assécheur d'air médical					2000-04-17 31 820,00\$	
	Léger Bouchard inc.	Entrepreneur : Construction du mur du périmètre intérieur et enlèvement des fenêtres					2000-05-17 362 400,00\$	
	Vitrierie Roberval inc.	Entrepreneur : Fenêtres en aluminium					2000-05-23 405 210,45\$	
	Constructions Domi inc.	Entrepreneur : Démolition du terrazzo et de la chape de béton					2000-05-25 83 860,00\$	
	Tro-Châînes 1990) inc.	Entrepreneur : Fourniture et mise en place d'une chape de béton et divers coffrages					2000-07-10 589 243,00\$	
	Savco Électrique inc.	Entrepreneur : Entrée électrique et distribution primaire					2000-09-26 297 865,00\$	

Nom du projet	Nom de la firme	Spécialité	Type D'appel d'offres	Nom des membres du comité de sélection	Coût original du projet	Déboursés Coût actuel (31-03-2001) du projet	Contrat entrepreneur Date de signature	Contrôle de coût
	G.H. Médical inc.	Entrepreneur : Gaz médicaux					2000-09-26 165 942,96\$	
	Volcano Technologies inc.	Entrepreneur : Modifications à la chaudière					2000-10-30 131 808,00\$	
	Constructions M.I.S. inc.	Entrepreneur : Démolition et aménagement Salle XS-16-A					2000-12-09 65 128,00\$	
	Constructions B.S.L. inc.	Entrepreneur : Issues de l'aile D et contreventements intérieurs					2000-03-10 911 000,00\$	
	Constructions B.S.L. inc.	Entrepreneur : Issues de l'aile E et contreventements extérieurs					2000-03-10 1 738 800,00\$	
	Constructions M.I.S. inc.	Entrepreneur : Agrandissement de l'approvisionnement et la nouvelle salle de mécanique au toit					2000-05-12 1 040 699,36\$	
	Raoul Beaulieu inc.	Entrepreneur : Installation de la tour d'eau et refroidisseur					2000-05-12 259 700,00\$	
	Constructions B.S.L. inc.	Entrepreneur : Aménagement des puits d'ascenseurs					2000-06-11 374 700,00\$	
	Koné Québec inc.	Entrepreneur : Ascenseurs et monte- charge					2000-12-15 598 923,00\$	
	Qualité Construction CDN Itée	Entrepreneur : Renforts structuraux pour les puits de mécanique					2000-11-12 269 000,00\$	
	Constructions B.S.L. inc.	Entrepreneur : Ignifugation des dalles de béton(gypse)					2000-05-12 173 400,00\$	
	O.S.L. 96	Entrepreneur : Quincaillerie (ailes C/D/E)					2001-01-29 291 000,00\$	
	Mécanique M.G.S. Métal inc.	Entrepreneur : Ventilation/climatisation/contrôles					2001-03-02 1 554 000,00\$	

Nom du projet	Nom de la firme	Spécialité	Type D'appel d'offres	Nom des membres du comité de sélection	Coût original du projet	Déboursés Coût actuel (31-03-2001) du projet	Contrat entrepreneur Date de signature	Contrôle de coût
	Les Installations Électriques Monsieur Watt (Canada) inc.	Entrepreneur : Électricité/alarme incendie					2001-03-02 1 545 880,00\$	
	Les Entreprises de construction Guy Bonneau Ltée	Entrepreneur : Gypse et plafonds					2001-02-16 1 074 990,00\$	
	Ébénisterie B.S.G. inc	Entrepreneur : Menuiserie/ébénisterie					2001-03-05 530 993,00\$	
	Roland Marquis Ltée.	Entrepreneur : Couvre-sol					2001-03-02 572 022,00\$	
	Sani-Tech inc.	Entrepreneur : Divisions et accessoires de toilettes					2001-03-02 59 300,00\$	
CHUQ Centre-mère enfant	EBC inc./Roche Ltée groupe-conseil	Gérance de projet et de construction	AOP	Michel Tremblay, Étab.	67 010 000,00\$	1 852 495,98\$		
	Bélanger Beauchemin arch./Émile Gilbert et ass. arch./Richard St-Pierre arch.	Architecture	AOP	Gilles Landry, Étab.				
	Groupe-conseil Génivar inc./Groupe LMB experts-conseils inc.	Génie mécanique et électrique du bâtiment	AOP	Pierre Morin, Opération Enfant Soleil				
	Groupe conseil Cima+/Consultants Génium inc.	Génie civil du bâtiment	AOP	Réal Tessier, Université McGill				
	Technisol inc./Laboratoire d'expertises de Québec Ltée	Ingénierie des sols et des matériaux	AOP	Bertrand Hamel, M.S.S.S.				
	Marc Lanouette arp. géom.	Arpentage foncier	F1	Louise Roberge, M.S.S.S.				
	Vaillancourt Robitaille Savoie Bédard et ass. arp. géom.	Arpentage foncier	P	Secrétaire du comité				
	Jean-Marc Caron et ass. inc.	Spécialiste en ascenseur	P					
	Jean-Claude Simard, notaire	Notaire	P					
	Construction BSL	Entrepreneur : Aménagement temporaire et inst. Chantier					2001-02-09 228 777,00\$	
	Les entrepreneurs A. Beaudoin	Entrepreneur : Relocalisation des services existants					2001-02-09 179 000,00\$	

Nom du projet	Nom de la firme	Spécialité	Type D'appel d'offres	Nom des membres du comité de sélection	Coût original du projet	Déboursés Coût actuel (31-03-2001) du projet	Contrat entrepreneur Date de signature	Contrôle de coût
	Construction BSL	Entrepreneur : Démolition – Agrandissement					2001-03-02 72 800,00\$	
	Construction R. Pelletier	Entrepreneur : Excavation et remblai du bâtiment					2001-03-15 1 865 000,00\$	

23 mars 2001

---

ÉTUDE DES CRÉDITS 2001-2002

MINISTÈRE DE LA SANTÉ ET DES SERVICES SOCIAUX

*- Réponses aux questions particulières -*

---

QUESTION NO 51

Fournir la liste de tout autre contrat accordé par la Corporation d'hébergement du Québec en indiquant le nom de la firme retenue et le montant du contrat et préciser si le contrat a été accordé par appel d'offres ou sur invitation.

**CORPORATION D'HÉBERGEMENT DU QUÉBEC**  
**LISTE DES CONTRATS (CANDIDATURES)**  
**SERVICES PROFESSIONNELS EN CONSTRUCTION**  
**DU 1<sup>er</sup> AVRIL 2000 AU 23 MARS 2001**

TYPE D'APPEL D'OFFRES

F1 = Fichier 1 nom  
 FN = Fichier de 5 ou 10 noms  
 (invitation)  
 TS = Tirage au sort  
 10K\$ = Choix par le requérant des  
 services

DATE SÉLECTION	ÉTABLISSEMENT	NOM DE LA FIRME	SPÉCIALITÉ	TYPE APP. OFF.	HONORAIRES CONTRACTUELS
2000-04-11	CLSC-CENTRE de Santé des Sept-Rivières	Anne Monat ergothérapeute conseil	Expert conseil	10K\$	1 570,21\$
2000-04-12	CLSC Le Partage des Eaux	Groupe-conseil Dessau-Soprin inc.	Génie civil du bâtiment	F1	19 960,00\$
2000-04-14	Hôpital général du Lakeshore	Contex environnement	Expert conseil radioprotection	10K\$	8 500,00\$
2000-04-17	Hôpital de Mont-Joli	Consultation J. Lebel enr.	Expert conseil en amiante	10K\$	7 895,00\$



DATE SÉLECTION	ÉTABLISSEMENT	NOM DE LA FIRME	SPÉCIALITÉ	TYPE APP. OFF.	HONORAIRES CONTRACTUELS
2000-05-05	C.H. d'Asbestos	Me Pierre Corbail, notaire	Notaire	10K\$	1 700,00\$
2000-05-05	C.H.R. de Trois-Rivières	Me André St-Arnaud, notaire	Notaire	10K\$	7 200,00\$
2000-05-05	CHSLD Biermans-Triest	Me Denise Duquette, notaire	Notaire	10K\$	1 375,00\$
2000-05-05	Hôtel-Dieu de Roberval	Me Françoise Godin, notaire	Notaire	10K\$	4 125,00\$
2000-05-05	C.H. Universitaire de Québec	Me Jean-Claude Simard, notaire	Notaire	10K\$	7 500,00\$
2000-05-10	CHSLD Ste-Anne et Côte Cartier	Me Raymond Hamel, notaire	Notaire	P	3 025,00\$
2000-05-10	C.H. La Sarre	Me Yvon Chabot, notaire	Notaire	10K\$	575,00\$
2000-05-11	CHUQ – CHUL (Centre mère-enfant)	Jean-Marc Caron et associés inc.	Spécialiste en ascenseur	10K\$	4 500,00\$
2000-05-16	CHSLD Biermans-Triest	Brunet Lebel Léger arp. géom.	Arpentage foncier	10K\$	300,00\$
2000-05-16	L'Hôpital Sainte-Justine, Montréal	Gestion Environnementale T. Harris inc.	Expert conseil- amiante	10K\$	3 120,00\$
2000-05-24	Corporation d'hébergement du Québec	Jean-Pierre Lemelin	Expert conseil – Gestion documents	10K\$	2 600,00\$
2000-05-24	Centre universitaire de santé McGill	Groupe LCBA	Évaluation foncière	10K\$	9 800,00\$

DATE SÉLECTION	ÉTABLISSEMENT	NOM DE LA FIRME	SPÉCIALITÉ	TYPE APP. OFF.	HONORAIRES CONTRACTUELS
2000-06-15	L'Accueil Notre-Dame de Beaupré	Servitech services conseils inc.	Évaluation foncière	10K\$	3 875,00\$

DATE SÉLECTION	ÉTABLISSEMENT	NOM DE LA FIRME	SPÉCIALITÉ	TYPE APP. OFF.	HONORAIRES CONTRACTUELS
2000-07-12	Centre de santé des Nord-Côtiens	Jean Boulanger, notaire	Notaire	P	2 150,00\$
2000-07-12	CLSC Arthur-Buies	LVM Fondatec inc.	Ingénierie des sols et des matériaux	F1	15 000,00\$
2000-07-12	Hôpital du Sacré-Cœur de Montréal	Gestion environnementale T. Harris inc.	Amiante	10K	4 100,00\$
2000-07-19	Pavillon de Hull	Auger Donnini Nguyen	Expert-conseil en amiante	10K\$	9 200,00\$

DATE SÉLECTION	ÉTABLISSEMENT	NOM DE LA FIRME	SPÉCIALITÉ	TYPE APP. OFF.	HONORAIRES CONTRACTUELS
2000-08-03	CLSC Le Partage des Eaux	Groupe-conseil Dessau-Soprin inc.	Génie civil du bâtiment	F1	19 960,00\$
2000-08-04	C.H. universitaire de Québec	Vaillancourt Robitaille Savoie Bédard Et associés arp.-géom.	Arpentage foncier	10K\$	9 860,00\$
2000-08-04	L'Hôpital Sainte-Justine	Les Laboratoires industriels et commerciaux inc.	Étude géotechnique	F1	14 500,00\$
2000-08-04	Institut universitaire de gériatrie de Sherbrooke	Labo S.M. inc.	Contrôle des matériaux	F1	8 452,00\$
2000-08-04	Centre de services ambulatoires du Sud de Lanaudière	EBC inc.	Expert-conseil	10K\$	9 150,00\$
2000-08-08	Pavillon du Centre hospitalier	Daniel Handfield, arp. géom.	Arpentage foncier	10K\$	2 975,00\$
2000-08-08	Hôpital du Sacré-Cœur de Montréal	Monette Macek et ass. arp. géom.	Arpentage foncier	10K\$	2 400,00\$
2000-08-11	Centre communautaire de Gatineau	Charbonneau et Charbonneau, notaires	Notaire	10K\$	1 085,00\$
2000-08-16	Foyer d'accueil de Matane	Les Laboratoires industriels et commerciaux inc.	Expert conseil laboratoire/maçonnerie	10K\$	10 000,00\$
2000-08-17	Hôpital du Christ-Roi	Laboratoires de services spécialisés M.B.F. ltée	Toiture	10K\$	3 482,96\$
2000-08-17	L'Hôpital Sainte-Justine	Géomatique 3DMR	Arpentage foncier	10K\$	2 125,00\$
2000-08-23	Le Foyer de Châteauguay	Amiante Préconsult inc.	Expert conseil en amiante	10K\$	250,00\$
2000-08-23	C.A. Saint-Tite des Caps	Maheux, Lauzière arp. géom.	Arpentage foncier	10K\$	1 425,00\$
2000-08-28	Institut universitaire de gériatrie de Montréal	Les arpenteurs-géomètres Lemay, Lemay et Bégis	Arpentage foncier	10K\$	2 500,00\$

DATE SÉLECTION	ÉTABLISSEMENT	NOM DE LA FIRME	SPÉCIALITÉ	TYPE APP. OFF.	HONORAIRES CONTRACTUELS
2000-09-14	CHUQ CHUL Centre mère-enfant	Marc Lanouette	Arpentage foncier	F1	15 000,00\$
2000-09-18	CHSLD Estriade, Sherbrooke	Demers, Descoteaux senc	Notaire	10K\$	5000,00\$
2000-09-21	CLSC-Centre de santé des Sept-Rivières	Carpentier et Babin	Notaire	10K\$	600,00\$

DATE SÉLECTION	ÉTABLISSEMENT	NOM DE LA FIRME	SPÉCIALITÉ	TYPE APP. OFF.	HONORAIRES CONTRACTUELS
2000-10-02	Hôpital du Christ-Roi	Amiante Proconsult	Expert-conseil en amiante	10K\$	1 244,70\$
2000-10-02	Hôpital de réadaptation Lindsay	Roome Léger et associés ltée	Toiture	10K\$	4 900,00\$
2000-10-05	CHUQ - CHUL Centre mère-enfant	Marc Lanouette arp. géom.	Arpentage foncier	F1	15 000,00\$

DATE SÉLECTION	ÉTABLISSEMENT	NOM DE LA FIRME	SPÉCIALITÉ	TYPE APP. OFF.	HONORAIRES CONTRACTUELS
2000-11-01	Hôtel-Dieu de Saint-Jérôme	Association pour la Santé et la Sécurité du travail, Secteur Affaires sociales	Expert-conseil	10K\$	2 500,00\$
2000-11-01	Maison Pie XII, Rouyn-Noranda	DeBlois, Leclerc, Coulombe	Arpentage foncier	10K\$	4 205,00\$
2000-11-01	Hôpital du Sacré-Cœur de Montréal	Gestion environnementale T. Harris inc.	Expert-conseil en amiante	10K\$	4 100,00\$
2000-11-01	CLSC Arthur-Buies	Yves Woodrough et associés	Expert en programme	10K\$	7 000,00\$
2000-11-14	Hôpital Laval	Laboratoires d'expertises de Québec ltée	Étude géotechnique	F1	21 500,00\$
2000-11-15	C.H. Baie des Chaleurs, Maria	Génivit experts-conseils ltée	Toiture	TS	12 000,00\$
2000-11-16	Foyer de Châteauguay	Archéotec inc.	Expert-conseil en archéologie	10K\$	6 600,00\$
2000-11-16	CLSC et CHSLD de la MRC de Bellechasse Villa Prévost	Sodexen	Expert-conseil en amiante	10K\$	3 955,00\$
2000-11-21	Trois propriétés situées à Saint-Jérôme	Barbeau Lavoie Gauvreau Vaillancourt et ass. inc.	Évaluation foncière	10K\$	6 000,00\$
2000-11-27	Commission scolaire Marie-Victorin	Jean Deguire, notaire	Notaire	10K\$	6 555,00\$

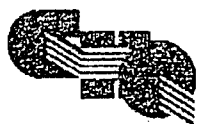
DATE SÉLECTION	ÉTABLISSEMENT	NOM DE LA FIRME	SPÉCIALITÉ	TYPE APP. OFF.	HONORAIRES CONTRACTUELS
2000-12-04	CHSLD les Havres	Patenaude consultants inc.	Expert-conseil en fenestration	10K\$	3 625,00\$
2000-12-04	Cité de la santé de Laval	Arpentage foncier	Labre et associés arp. géom.	10K\$	6 750,00\$
2000-12-04	Hôtel-Dieu de Saint-Jérôme	Arpentage foncier	Gilles Vanasse arp. géom.	10K\$	6 300,00\$
2000-12-05	Centre d'accueil Champlain	Toiture	Vérification d'isolation thermographique V.I.T. enr.	10K\$	1 999,00\$
2000-12-15	Centre de jeunesse de Québec	Arpentage foncier	Vaillancourt Robitaille Savoie Bédard et associés	10K\$	2 165,00\$
2000-12-15	Hôpital Marie-Enfant	Blain et Paquin, arp. géom.	Arpentage foncier	10K\$	5 000,00\$
2000-12-18	Foyer de Charlesbourg (CLSC La Source)	Yvon Poulin et ass. inc.	Évaluation foncière	10K\$	6 555,00\$



DATE SÉLECTION	ÉTABLISSEMENT	NOM DE LA FIRME	SPÉCIALITÉ	TYPE APP. OFF.	HONORAIRES CONTRACTUELS
2001-01-09	CHA – Hôpital de l'Enfant-Jésus	Consultant J. Lebel enr.	Expert-conseil en amiante	10K\$	1 455,00\$
2001-01-16	Foyer Saint-François inc.	Chiasson Thomas Tremblay et ass.	Arpentage foncier	10K\$	8 522,40\$
2001-01-16	CHUQ – Hôpital Saint-François d'Assise	Benoît Giasson arp. géom.	Arpentage foncier	F1	12 700,00\$
2001-01-22	Le Riverain Lotbinière	Pierre Clavet arp. géom.	Arpentage foncier	10K\$	875,00\$
2001-01-24	Hôpital Saint-Luc du CHUM	Groupe-conseil Génivar inc.	Génie civil du bâtiment	10K\$	9 000,00\$
2001-01-25	CLSC La Source	Evimbec ltée	Évaluation foncière	10K\$	3000,00\$
2001-01-30	C.A. de Gatineau	Nadeau Fournier et associés	Arpentage foncier	10K\$	2 700,00\$

DATE SÉLECTION	ÉTABLISSEMENT	NOM DE LA FIRME	SPÉCIALITÉ	TYPE APP. OFF.	HONORAIRES CONTRACTUELS
2001-02-02	Hôpital Santa Cabrini	Tecsult inc.	Étude de caractérisation de sols	10K\$	9 500,00\$
2001-02-05	CLSC Le Partage des Eaux	LVM Fondatec inc.	Arpentage foncier	10K\$	8 600,00\$
2001-02-08	Hôpital Saint-Luc du CHUM	Inspec-Sol inc.	Ingénierie des sols et des matériaux	10K\$	9 000,00\$
2001-02-09	Centre jeunesse de Laval – Maison Sainte-Domitille	Gagnon Goudreau Leduc inc.	Évaluation foncière	10K\$	6 500,00\$
2001-02-09	CLSC Longueuil-est	Fortin Duchesneau associés inc.	Évaluation foncière	10K\$	5 500,00\$
2001-02-19	Foyer de Disraëli	Fournier Bujold	Arpentage foncier	10K\$	3 435,93\$
2001-02-21	Hôpital général de Québec	Consultant J. Lebel enr.	Expert-conseil en amiante	10K\$	2 855,00\$

DATE SÉLECTION	ÉTABLISSEMENT	NOM DE LA FIRME	SPÉCIALITÉ	TYPE APP. OFF.	HONORAIRES CONTRACTUELS
2001-03-05	Hôpital du Sacré-Cœur de Montréal	Pierre Larichelière, ing.	Vérification de la qualité des travaux de toiture	10K\$	4 146,00\$
2001-03-19	CLSC Arthur-Buies	Société Parc Auto du Québec (SPAQ)	Expert-conseil en étude d'optimisation	10K\$	3 260,00\$
2001-03-19	Pavillon de l'Hôtel-Dieu de Québec	Laboratoire de matériaux de Québec (1987) inc.	Toiture	10K\$	17 697,00\$
2001-03-19	C.H. de Val d'Or	Jean-Luc Corriveau, arp. géom.	Arpentage foncier	10K\$	5 800,00\$



**CONTRATS NON RELIÉS À LA CONSTRUCTION**  
**DU 1ER AVRIL 2000 AU 21 MARS 2001**

# JOURNAL	TYPE D'APPEL D'OFFRES	NOM DE LA FIRME	SERVICES	MONTANT DU CONTRAT	DATE DE SIGNATURE
S-015	INVITATION	Monsieur Serge Pépin	Expert conseil en systèmes de gestion financière	12 000,00 \$	26-avr-2000
S-003	INVITATION	Cabinet de relations publiques National Inc.	Centre hospitalier universitaire de Montréal	11 715,00 \$	04-mai-2000
S-014	INVITATION	PricewaterhouseCoopers	Projet de restructuration de la CHQ	17 500,00 \$	02-juin-2000
S-012	INVITATION	Madame Michèle Taillon	Évaluation poste de Président-Directeur Général de la CHQ	3 000,00 \$	06-juin-2000
S-013	INVITATION	Madame Michèle Taillon	Évaluation du personnel d'encadrement de la CHQ	2 050,00 \$	06-juin-2000
S-028	INVITATION	Madame Marie-Élaine Thabet	Bilan programme de construction des centres d'hébergement et CHSLD	8 670,00 \$	26-juin-2000
S-004	INVITATION	Daniel Arbour & Ass. inc.	Étude de localisation - CHUM	37 582,00 \$	27-juin-2000
S-005	INVITATION	Devant le jardin de Bertuch	Conception graphique	5 120,00 \$	21-juil-2000
S-017	INVITATION	Madame Michèle Taillon	Évaluation de six postes de cadre à la SICHUM	8 950,00 \$	21-juil-2000
S-021	INVITATION	Théorème Communication - Marketing	Conception et montage graphique du logo de la SICHUM	4 500,00 \$	05-sept-2000
S-022	INVITATION	Théorème Communication - Marketing	Montage graphique et impression numérique d'une affiche	3 482,50 \$	05-sept-2000
S-029	INVITATION	Pricewaterhouse Coopers	Recrutement d'un Vice-Président exécutif à la SICHUM	24 000,00 \$	05-sept-2000
S-002	INVITATION	AGTI Services conseils	Définir les nouveaux services que la CHQ entend offrir à sa clientèle	10 000,00 \$	19-sept-2000
S-023	INVITATION	Lavery, De Billy	Opinion juridique - Dossier Cour Glen - Décontamination du terrain	6 684,41 \$	21-sept-2000
S-018	INVITATION	Monsieur Marc Paradis	Témoin expert	500,00 \$	02-oct-2000
S-019	INVITATION	Monsieur Conrad Dubuc	Témoin expert	600,00 \$	03-oct-2000

# JOURNAL	TYPE D'APPEL D'OFFRES	NOM DE LA FIRME	SERVICES	MONTANT DU CONTRAT	DATE DE SIGNATURE
S-027	INVITATION	Groupe 2000 Neuf Inc.	Préparation d'un profil régional et d'un document stratégique de tournée régionale	8 868,95 \$	12-oct-2000
S-001	INVITATION	Cognicase	Services de soutien en informatique du système CHQ	9 982,00 \$	13-oct-2000
S-034	INVITATION	Madame Marie-Élaine Thabet	Évaluation des espaces pour les secteurs d'activité des services alimentaires	3 145,00 \$	25-oct-2000
S-011	INVITATION	PMA Consultants	Services professionnels - Bilan de programme de construction des CHSLD	2 465,00 \$	27-oct-2000
S-030	INVITATION	Scriptoconsulte Inc.	Traduction d'un projet de règlement	1 929,42 \$	28-nov-2000
S-032	PUBLIC	Conseillers Info-Orienté Inc.	Implantation d'un système d'information de gestion intégré et acquisition du progiciel	241 350,00 \$	01-févr-2001
S-035	INVITATION	Desjarlais Prévost et Associés	Évaluation immobilière - Implantation du centre hospitalier de l'université de Montréal	275 000,00 \$	28-févr-2001
S-036	INVITATION	Conseillers Info-Orienté Inc.	Service de support technique	28 255,00 \$	05-mars-2001
S-033	INVITATION	Groupe Conseil Inter Agir Inc.	Formation méthodologique en gestion de projet	4 674,25 \$	12-mars-2001

329

---

ÉTUDE DES CRÉDITS 2001-2002

MINISTÈRE DE LA SANTÉ ET DES SERVICES SOCIAUX

- Réponses aux questions particulières -

---

QUESTION NO 52

Liste détaillée des contrats donnés par le ministère de la Santé et des Services sociaux pour 2000-2001 qui ont fait l'objet d'un versement supplémentaire par rapport au montant initial, montant du surplus versé, montant du contrat initial, raisons du dépassement et nom de l'entreprise qui a réalisé le contrat. Liste détaillée des contrats donnés par les régies régionales.

---

RÉPONSE NO 52

La réponse à cette question est fournie à la question no 9 du document de réponse aux questions générales du ministère de la Santé et des Services sociaux.

---

ÉTUDE DES CRÉDITS 2001-2002

MINISTÈRE DE LA SANTÉ ET DES SERVICES SOCIAUX

- *Réponses aux questions particulières* -

---

QUESTION NO 53

Sondages ou études réalisés pour le ministère de la Santé et des Services sociaux ou les régies régionales sur les effets du virage ambulatoire :

- a) le coût;
- b) le soumissionnaire;
- c) transmettre les résultats du sondage ou copie de l'étude.

---

RÉPONSE NO 53

La réponse à cette question est fournie à la question no 5 du document de réponse aux questions générales du ministère de la Santé et des Services sociaux.

La réponse pour les régies régionales est ci-jointe.

**SONDAGES OU ÉTUDES RÉALISÉS**  
**PAR OU POUR LES RÉGIES RÉGIONALES**  
**SUR LES EFFETS DU VIRAGE AMBULATOIRE**

Région : Québec (03)

Soumissionnaires retenus et

- a) Les coûts :  
60 000 \$ pour une étude de satisfaction auprès de la population générale et d'usagers de services de santé (enquête téléphonique). Résolution adoptée le 16 mai 1996 par le conseil d'administration.
  
- b) Les soumissionnaires :  
Soumissionnaire retenu est la firme de sondage Léger et Léger.
  
- c) Les résultats :  
Deux études ont été réalisées entre 8 et 10 mois suivant les changements majeurs dans le réseau de soins et services de la région de Québec. On constate que dans les premiers mois de la Transformation du réseau, au printemps 1996, la majorité de la population était au courant des changements à venir. La population en général manifestait surtout des craintes en regard des services fournis par les hôpitaux. L'enquête auprès d'usagers spécifiques des services hospitaliers démontrait cependant un niveau de satisfaction élevé des services reçus et du suivi post-hospitalisation. Les usagers des services en CLSC et ceux en cabinet privé présentent aussi un niveau de satisfaction élevé.



**SONDAGES OU ÉTUDES RÉALISÉS PAR OU POUR LES RÉGIES RÉGIONALES  
SUR LES EFFETS DU VIRAGE AMBULATOIRE**

Soumissionnaires retenus et

- a) les coûts : 50 000,00 \$
- b) les soumissionnaires : **Zins Beauchesne et associés (firme qui a été retenue)**  
Léger & Léger  
SOM recherche et sondages  
CROP inc.  
Ad hoc recherche  
ECHO SONDAGE<sup>1</sup>
- c) résultats : voir document «Évaluer pour s'améliorer – Un regard sur les attentes et la satisfaction des montréalais en l'an 2000 »

N.B.: Le document est disponible sous pli séparé.

---

<sup>1</sup> N'a pas répondu à l'appel d'offre de service

## RÉGION : CHAUDIÈRE-APPALACHES

# SONDAGES OU ÉTUDES RÉALISÉS PAR OU POUR LES RÉGIES RÉGIONALES SUR LES EFFETS DU VIRAGE AMBULATOIRE

Enquête réalisée en 1998-1999 évaluant la satisfaction de la clientèle du réseau de la santé et des services sociaux de la région. Cette deuxième mesure\* comportait 5 sondages et plus de 2400 personnes interrogées :

1. Sondage « grand public » réalisé par une firme de sondages pour les services des CLSC, CH et cabinets privés de médecins;
2. Sondage auprès de la clientèle des Centres Jeunesse;
3. Sondage auprès de la clientèle du Centre de réadaptation en déficience intellectuelle;
4. Sondage auprès de la clientèle recevant des services d'hébergement et de soins de longue durée dans les CLSC-CHSLD, CHSLD publics et privés conventionnés de la région;
5. Sondage clientèle particulière des services de soins infirmiers à domicile des CLSC.

Un autre volet a été ajouté et est toujours en cours car il a été intégré à l'intérieur d'une étude plus vaste : Évaluation des services offerts par les équipes en santé mentale des CLSC offerts à la clientèle ayant des troubles sévères et persistants (suivi communautaire).

Toutes ces études ont été réalisées par du personnel à l'interne. Une firme de sondage a été retenue pour le sondage « Grand public » seulement et son implication a été limitée à la collecte des informations auprès de la population.

\* Une première mesure avait été réalisée en 1995-1996 regroupant les quatre premiers sondages mentionnés.

## Soumissionnaires retenus et

### a) les coûts :

Les coûts totaux (budgets obtenus) pour ces projets sont :

Année 1997-1998	Pour la série de 5 sondages	\$ 57 262
Année 1998-1999	Sondage satisfaction « services équipes santé mentale des CLSC aux personnes ayant des troubles sévères et persistants »	\$ 14 225
Année 1999-2000 et poursuite du projet en 2000-2001	Ajout pour élargissement du mandat d'évaluation des services équipes santé mentale des CLSC aux personnes ayant des troubles sévères et persistants » (en cours)	\$ 29 453
Total		\$100 940

### b) les soumissionnaires :

Le soumissionnaire retenu pour la collecte des informations dans le cadre du sondage « Grand public » est la firme de sondage *Infras Inc.* située à Charny.

### c) résultats :

Le tableau résume de façon générale le degré de satisfaction observé en 1998-1999 et l'évolution dans le temps (comparaison avec les résultats obtenus en 1995-1996). Les aspects de services spécifiques les plus et les moins satisfaisants ont été identifiés pour chacun des types d'établissements examinés.

Types d'établissements ou services	Degré de satisfaction (de façon générale)	Évolution dans le temps (1 <sup>re</sup> vs 2 <sup>e</sup> mesure)
Centres hospitaliers	Entre 85% et 90 % de répondants « satisfaits »	Baisse pour certains aspects de service
CLSC	Au-dessus de 90% de répondants « satisfaits »	Stabilité
Cabinets privés de médecins	Au-dessus de 90% de répondants « satisfaits »	Stabilité
Hébergement et soins de longue durée	Au-dessus de 90% de répondants « satisfaits »	Stabilité
Centre de réadaptation en déficience intellectuelle	Au-dessus de 90% de répondants « satisfaits »	Hausse pour certains aspects de service
Centres Jeunesse	Entre 80% et 85 % de répondants « satisfaits »	Baisse pour certains aspects de service
Soins infirmiers à domicile	Au-dessus de 90% de répondants « satisfaits »	Non applicable, une seule mesure

---

ÉTUDE DES CRÉDITS 2001-2002

MINISTÈRE DE LA SANTÉ ET DES SERVICES SOCIAUX

*- Réponses aux questions particulières -*

---

QUESTION NO 54

Évaluation provinciale des services Info-Santé CLSC et étude de la notoriété et de l'utilisation du service Info-Santé CLSC :

a) coûts.

L'évaluation des services Info-Santé CLSC a été complétée en juillet 1999 et le rapport d'évaluation a été publié en octobre de la même année sous le titre « Évaluation provinciale des services Info-Santé CLSC : rapport final 1994-1999 ». Il n'y a pas eu de coûts attachés à la production de ce rapport car il constitue une analyse des résultats d'une série de travaux et d'études effectuées au cours des années précédentes, principalement entre 1996 et 1998.

Au total, l'ensemble des travaux réalisés aux fins de cette évaluation a représenté pour le Ministère des coûts de 142 950 \$ répartis sur trois années financières, soit de 1996-1997 à 1998-1999.

Le document intitulé « Étude de la notoriété et de l'utilisation du service Info-Santé CLSC » est le rapport de l'une de ces études, qui a été réalisée entre novembre 1997 et mars 1998, au coût de 12 500 \$. Ce montant a été versé dans l'année 1997-1998, et est inclus dans le total de 142 950 \$ mentionné plus haut.

---

ÉTUDE DES CRÉDITS 2001-2002

MINISTÈRE DE LA SANTÉ ET DES SERVICES SOCIAUX

*- Réponses aux questions particulières -*

---

QUESTION NO 56

Liste des nouvelles maisons d'hébergement jeunesse subventionnées en 1999-2000 et 2000-2001 et montant des subventions versées (avec le nombre de lits par maisons). Comité d'origine pour chacune des maisons.

## QUESTION 56

Liste des nouvelles maisons d'hébergement jeunesse subventionnées  
en 1999-2000 et 2000-2001 et montant des subventions versées.  
Comté d'origine pour chacune des maisons.

### 1999-2000

<i>Circonscription électorale</i>	<i>Organisme</i>	<i>Montant</i>
Chomedey	Travailleurs de rue Île de Laval inc.	261 796 \$
Deux-Montagnes	Maison d'hébergement Le Préfixe	76 544 \$

### 2000-2001

Laurier Dorion	Hébergeune Parc Extension	35 632 \$
----------------	---------------------------	-----------

---

ÉTUDE DES CRÉDITS 2001-2002

MINISTÈRE DE LA SANTÉ ET DES SERVICES SOCIAUX

*- Réponses aux questions particulières -*

---

QUESTION NO 57

Liste des maisons d'hébergement pour les sidéens subventionnées en 2000-2001 et montant des subventions versées (avec le nombre de lits par maisons). Comté d'origine pour chacune des maisons. Ajouter la comparaison avec la situation qui prévalait au 31 mars 2000.

**57. LISTE DES MAISONS D'HÉBERGEMENT POUR LES PERSONNES VIVANT AVEC LE VIH/SIDA SUBVENTIONNÉES (via le SOC) EN 2000-2001. LE NOMBRE DE LITS PAR MAISON. LE COMTÉ D'ORIGINE. COMPARAISON AVEC LA SITUATION QUI PRÉVALAIT AU 31 MARS 2000.**

RÉGION	COMTÉ	ORGANISME	1999-2000 \$	Capacité LITS	2000-2001 \$	LITS
02	Chicoutimi	Maison du MIENS	109 500	5	109 500	5
		<b>Sous-total</b>	<b>109 500</b>	<b>5</b>	<b>109 500</b>	<b>5</b>
03	Jean-Talon	Maison Marc-Simon	219 000	5	219 000	5
		<b>Sous-total</b>	<b>219 000</b>	<b>5</b>	<b>219 000</b>	<b>5</b>
04	Laviolette	Maison Re-Né	109 500	5	109 500	5
		<b>Sous-total</b>	<b>109 500</b>	<b>5</b>	<b>109 500</b>	<b>5</b>
05	St-François	Maison IRIS	111 683	5	111 683	5
		<b>Sous-total</b>	<b>111 683</b>	<b>5</b>	<b>111 683</b>	<b>5</b>
06*	Hochelaga-Maisonneuve	Centre de services Sida-Secours pour Habitations Jean-Pierre Valiquette	136 875	25 app.	Cessation de la participation financière	
06	Hochelaga-Maisonneuve	Centre de services Sida-Secours pour Maison Luc-Larivée (app.)	27 375	5 app.	Cessation de la participation financière	
06	Hochelaga-Maisonneuve	Centre de services Sida-Secours pour Maison Luc-Larivée (rés.)	109 500	5	Cessation de la participation financière	
06	St-Louis	Chez ma cousine Evelyn	441 943	9	Fermé	
06	Gouin	Hébergements de l'Envol	172 835	8	200 000	8
06	St-Louis	Centre de services sida secours du Québec			500 000	10
06	St-Jacques	Maison Amaryllis	151 231	7	279 130	9
06	Ahuntsic	Maison Dehon	129 330	6	85 000 transitoire	6
06	St-Jacques	Maison d'Hérelle	507 117	17	486 690	17
06	Rosemont	Maison Ludovic	99 536	Fermé juin		
06	St-Jacques	Maison du Parc	197 100	9	249 200	9
06	St-Jacques	Maison Plein Coeur	43 800	8 app.	139 420	8
		<b>Sous-total</b>	<b>2 016 642</b>	<b>62 lits 38 app.</b>	<b>1 939 440</b>	<b>59 lits 8 app.</b>
07	Hull	Maison du BRAS	209 369	5	210 000	5
		<b>Sous-total</b>	<b>209 369</b>	<b>5</b>	<b>210 000</b>	<b>5</b>
13	Laval-des-Rapides	Maison Dominique	110 256	5	110 256	5
		<b>Sous-total</b>	<b>110 256</b>	<b>5</b>	<b>110 256</b>	<b>5</b>
14	Terrebonne	Maison Ste-Famille	113 563	5	113 563	5
		<b>Sous-total</b>	<b>113 563</b>	<b>5</b>	<b>113 563</b>	<b>5</b>
16	Marie-Victorin	Résidence Martin-Adam	109 500	5	109 500	5
		<b>Sous-total</b>	<b>109 500</b>	<b>5</b>	<b>109 500</b>	<b>5</b>
		<b>TOTAL</b>	<b>3 109 013</b>	<b>134 dont 38 app.</b>	<b>3 032 442</b>	<b>107 dont 8 app.</b>

N.B. On compte aussi 10 places en ressources intermédiaires rattachées au Centre Dollard-Cormier (06) qui reçoit 115 100 \$ annuellement.

\* Les modifications ont été apportées par RR Montréal-Centre dans le cadre de son «Plan d'amélioration des services sida 1998-2002». La région a réorganisé les services offerts en tenant compte de l'évolution des besoins en hébergement et en conservant le même budget.



---

ÉTUDE DES CRÉDITS 2001-2002

MINISTÈRE DE LA SANTÉ ET DES SERVICES SOCIAUX

*- Réponses aux questions particulières -*

---

QUESTION NO 59

Personnes âgées :

- a) nombre d'organismes communautaires bénévoles qui agissent auprès des personnes âgées et qui ont obtenu des subventions du ministère de la Santé et des Services sociaux, pour l'année financière 2000-2001, par régions;
- b) nombre de foyers privés pour personnes âgées, nombre de places disponibles dans chaque foyer, par régions et par établissements, au 31 mars 2001 (ajouter la comparaison avec la situation qui prévalait au 31 mars 2000);
- c) nombre de foyers privés qui ont ouvert leurs portes en 2000-2001, par régions (ajouter la comparaison pour les années 1999-2000 et 2000-2001);
- d) nombre de places, par régions, dans les centres d'accueil publics au 31 mars 2001 et comparaison au 31 mars 2000;
- e) nombre et description des plaintes enregistrées concernant les foyers pour personnes âgées en 1999-2000 et en 2000-2001.

---

RÉPONSE NO 59

- a) Voir réponse fournie à la question no 48.
  - b) Voir réponse fournie à la question no 47.
  - c) Voir réponse fournie à la question no 24.
  - d) Voir réponse fournie à la question no 47.
  - e) Voir réponse fournie à la question no 35.
-

---

ÉTUDE DES CRÉDITS 2001-2002

MINISTÈRE DE LA SANTÉ ET DES SERVICES SOCIAUX

*- Réponses aux questions particulières -*

---

QUESTION NO 61

Ventilation des budgets attribués à la prévention, par régions, au 31 mars 2000 et projections pour l'année 1999-2000 et 2000-2001 et comparaison avec les autres provinces canadiennes.

# DÉPENSES EN PROMOTION PRÉVENTION

## Activités locales et régionales

Région	1998-1999	1999-2000
RSS 01 Bas-Saint-Laurent	6 120 377	6 345 752
RSS 02 Saguenay-Lac-Saint-Jean	5 259 179	5 482 714
RSS 03 Québec	12 321 042	12 966 983
RSS 04 Mauricie et Centre-du-Québec	8 765 286	9 502 018
RSS 05 Estrie	5 967 300	6 124 984
RSS 06 Montréal-Centre	35 313 376	34 990 175
RSS 07 Outaouais	5 861 097	6 067 739
RSS 08 Abitibi-Témiscamingue	5 064 183	5 151 270
RSS 09 Côte-Nord	3 557 797	3 628 520
RSS 10 Nord-du-Québec	1 245 724	877 785
RSS 11 Gaspésie-Îles-de-la-Madeleine	3 769 628	3 907 578
RSS 12 Chaudière-Appalaches	8 997 426	9 279 928
RSS 13 Laval	3 878 522	4 252 726
RSS 14 Lanaudière	5 717 740	6 019 118
RSS 15 Laurentides	6 437 406	6 822 174
RSS 16 Montérégie	18 690 298	21 413 053
RSS 17 Nunavik	385 756	717 836
RSS 18 Terres-Cries-de-la-Baie-James	272 624	109 968
<b>TOTAL QUÉBEC</b>	<b>137 624 761</b>	<b>143 660 321</b>

*Ventilation des budgets attribués à la prévention, par régions, au 31 mars 2000 et projections pour l'année 1999-2000 et comparaison avec les autres provinces canadiennes*

La prévention est un secteur dont les activités sont inhérentes à chacun des programmes de santé et de bien-être (santé physique, santé mentale, personnes âgées, déficience physique, alcoolisme et toxicomanie, jeunesse-famille et santé publique).

Les données actuellement disponibles réfèrent aux activités en promotion et prévention.

L'estimation des investissements en promotion et prévention pour les activités locales et régionales (excluant les budgets en provenance de l'extérieur du MSSS) en 1999-2000, nous indique une proportion de 2,03 % des dépenses de services du réseau de la santé et des services sociaux, excluant notamment les dépenses de soutien, la RAMQ et l'OPHQ.

Pour l'année 1999-2000, cette estimation représente 143,7 M\$ et 137,6 M\$ en 1998-1999 (2,05 %).

À chacune de ces sommes, il s'ajoute 57,9 M\$ en 1999-2000 et 53,6 M\$ en 1998-1999 correspondant aux budgets en provenance de l'extérieur du MSSS, soit le Programme d'action communautaire pour les enfants, la Commission de la santé et de la sécurité du travail et le financement ad hoc pour la promotion de la santé.

Il importe de souligner que le taux mentionné lors des années antérieures portait sur dépenses totales des systèmes sociosanitaires. De plus, nous avons peaufiné notre méthode afin d'améliorer la validité des résultats.

Il n'est pas possible pour des raisons de non comparabilité des univers de situer le Québec par rapport aux autres provinces canadiennes, ceci en raison des définitions de la prévention et de la promotion qui sont différentes d'une province à une autre.

---

ÉTUDE DES CRÉDITS 2001-2002

MINISTÈRE DE LA SANTÉ ET DES SERVICES SOCIAUX

*- Réponses aux questions particulières -*

---

QUESTION NO 62

Liste des autorisations d'emprunt accordées, par régions et par établissements et indiquer les montants accordés au 31 mars 2001. Ajouter la comparaison avec la situation qui prévalait au 31 mars 1999 et au 31 mars 2000.

# AUTORISATION D'EMPRUNT DANS LE RÉSEAU DE LA SANTÉ ET DES SERVICES SOCIAUX

Régies régionales	Au 31 mars 1999				Au 31 mars 2000			
	Dépenses d'opérations		Dépenses	Grand total	Dépenses d'opérations		Dépenses	Grand total
	Fonctionnement (1)	Transformation (2)	d'immobilisations (3)	Montant	Fonctionnement (1)	Transformation (2)	d'immobilisations (3)	Montant
01 Bas St-Laurent	16 581 651	20 339 728	6 873 232	43 794 611	30 870 734		6 623 820	37 494 554
02 Saguenay Lac St-Jean	25 214 183	4 527 334	6 766 108	36 507 625	27 878 574	68 919	6 921 797	34 869 290
03 Québec	102 771 138	6 219 710	19 557 128	128 547 976	113 803 916	3 298 423	21 049 237	138 151 576
04 Mauricie	8 622 000	35 018 000	2 583 140	46 223 140	2 300 009		2 066 683	4 366 692
05 Estrie	19 968 533	16 856 000	2 157 317	38 981 850	11 281 618	14 302 095	1 290 578	26 874 291
06 Montréal	297 844 396	16 459 450	13 279 717	327 583 563	306 161 512	6 357 579	35 099 513	347 618 604
07 Outaouais	28 746 624	1 588 230	2 435 658	32 770 512	36 173 918		5 924 154	42 098 072
08 Abitibi-Témiscamingue	8 139 317	4 321 585	1 880 718	14 341 620	6 561 615		1 752 371	8 313 986
09 Côte-Nord	1 935 000	3 006 543	2 045 783	6 987 326	3 735 000	1 302 428	2 061 783	7 099 211
10 Nord du Québec								
11 Gaspésie Iles de la Madeleine	8 276 016	1 283 971	1 643 979	11 203 966	13 009 786		1 559 394	14 569 180
12 Chaudières-Appalaches	380 000	10 234 000	4 729 800	15 343 800	9 510 500	4 825 555	7 071 738	21 407 793
13 Laval	2 755 000		1 106 665	3 861 665	5 285 000		1 606 665	6 891 665
14 Lanaudière	1 900 000		636 175	2 536 175	3 200 000	288 914	1 742 540	5 231 454
15 Laurentides	22 337 100	250 000	4 007 569	26 594 669	32 525 000	250 000	9 240 821	42 015 821
16 Montérégie	16 465 383	21 612 448	11 064 257	49 142 088	37 835 680	15 197 178	11 657 492	64 690 350
17 Nunavik	1 269 000		558 807	1 827 807				
18 Terres-Cries-de-la-Baie-James								
Total:	563 205 341	141 716 999	81 326 053	786 248 393	640 132 862	45 891 091	115 668 586	801 692 539
Autorisations accordées par le MSSS (4)								
Grand total:	563 205 341	141 716 999	81 326 053	786 248 393	640 132 862	45 891 091	115 668 586	801 692 539

- (1) Les emprunts requis pour assurer le fonctionnement des opérations courantes du réseau.  
 (2) Les emprunts requis pour assumer sur une base transitoire les coûts reliés à la transformation du réseau.  
 (3) Les emprunts requis pour la réalisation de projets d'immobilisations autofinancés à même le budget d'exploitation des établissements.  
 (4) Autorisation d'emprunt accordée à La Corporation d'urgences-santé de la région de Montréal Métropolitain.

**AUTORISATIONS D'EMPRUNT DANS LE RÉSEAU DE LA SANTÉ ET DES SERVICES SOCIAUX  
AU 31 MARS 2001**

Régions régionales	Dépenses d'opérations			Dépenses d'immobilisations (3)	Grand total Montant
	Fonctionnement (1)	Transformation (2)	Total		
01 Bas St-Laurent	523 043	1 717 857	2 240 900	4 495 941	6 736 841
02 Saguenay Lac St-Jean	159 560	49 712	209 272	8 152 124	8 361 396
03 Québec	25 533 476	2 553 934	28 087 410	15 663 315	43 750 725
04 Mauricie	1 500 000		1 500 000	2 623 185	4 123 185
05 Estrie	300 000		300 000	1 709 337	2 009 337
06 Montréal	101 596 696	780 000	102 376 696	23 570 656	125 947 352
07 Outaouais	26 526 899		26 526 899	3 890 379	30 417 278
08 Abitibi-Témiscamingue	2 318 972		2 318 972	1 223 132	3 542 104
09 Côte-Nord	331 628 6	1 087 495	4 403 781	1 346 300	5 750 081
10 Nord du Québec					
11 Gaspésie Îles de la Madeleine	1 674 805	1 019 989	2 694 794	1 119 316	3 814 110
12 Chaudières-Appalaches	1 128 000	832 000	1 960 000	5 389 285	7 349 285
13 Laval	9 564 000		9 564 000	1 606 665	11 170 665
14 Lanaudière	6 051 226	276 182	6 327 408	1 084 557	7 411 965
15 Laurentides	4 870 000	5 615 000	10 485 000	9 662 265	20 147 265
16 Montérégie	22 394 738	9 782 315	32 177 053	13 217 675	45 394 728
17 Nunavik	6 300 000		6 300 000		6 300 000
18 Terres-Cries-de-la-Baie-James	4 900 000		4 900 000		4 900 000
<b>TOTAL</b>	<b>(4) 218 657 701</b>	<b>23 714 484</b>	<b>(4) 242 372 185</b>	<b>(5) 94 754 132</b>	<b>337 126 317</b>

(1) Les emprunts requis pour assurer le fonctionnement des opérations courantes du réseau.

(2) Les emprunts requis pour assumer sur une base transitoire les coûts reliés à la transformation du réseau.

(3) Les emprunts requis pour la réalisation de projets d'immobilisations autofinancés à même le budget d'exploitation des établissements.

(4) Ce total inclut un montant de 68 565 432 \$ pour les audits.

(5) Ce total inclut un montant de 15 555 869 \$ pour les audits.

---

ÉTUDE DES CRÉDITS 2001-2002

MINISTÈRE DE LA SANTÉ ET DES SERVICES SOCIAUX

- Réponses aux questions particulières -

---

QUESTION NO 63

Pour chacune des années 1998-1999, 1999-2000, 2000-2001 et prévisions 2001-2002, liste détaillée par régions pour chacun des établissements de santé et services sociaux qui ont un déficit.



**Résultats financiers pour les établissements de santé et de services sociaux qui ont un déficit  
en 1998-1999, 1999-2000 ou en 2000-2001**

RÉGIONS	ÉTABLISSEMENTS	RÉSULTATS FINANCIERS		
		1998-1999	1999-2000	2000-2001
1	11042322 Cent. jeun. Bas St-Laurent	(15 356)	0	0
	11042645 Cent. hosp.héberg.Riv.-du-Loup	(4 044 274)	(3 979 269)	0
	11042827 Cent. hosp. CHSLD de Matane	(2 168 013)	(1 616 778)	(41 542)
	11043312 CHSLD et CLSC des Basques	(1 220 841)	(738 514)	(9 486)
	11043379 Réseau Santé Kamouraska	(883 723)	(806 772)	0
	11043478 Centre Mitissien s.s. commun.	(214 162)	6 365	0
	11043502 Réseau de santé du Témiscouata	(924 421)	(546 508)	0
	11043619 CLSC-CHSLD Rimouski-Neigette	(58 772)	(94 353)	0
	12323150 Cent. hosp. d'Amqui	(1 642 205)	(1 377 665)	(87 267)
	12576559 Serv. d'adaptation Osmose	(175 745)	0	0
	13620471 CH régional de Rimouski	(7 829 886)	(14 500 267)	0
	14613392 CLSC de Matane	(217 385)	0	0
	<b>TOTAL RR 01</b>	<b>(19 394 783)</b>	<b>(23 653 761)</b>	<b>(138 295)</b>
2	11042306 CHSLD Chicoutimi	(6 700)	26 542	0
	11042363 Cent. jeunes. Sag.-Lac-St-Jean	(854 616)	(283 781)	(67 496)
	11042652 Compl. hosp. Sagamie	(9 913 293)	(8 500 000)	0
	11042710 CLSC Grand Chicoutimi	21 611	(153 817)	0
	11042991 Centre Maria-Chapdelaine	(961 988)	(749 816)	(331 491)
	11043007 Cent. Jeannois	(2 427 344)	(1 450 613)	(290 170)
	11043411 CH.CHSLD.CLSC.Cléophas-Claveau	(219 965)	(149 638)	(129 565)
	11043585 Centre read. Sag. Lac St-Jean	(159 307)	(1 103)	0
	11043833 Carrefour S.S.S. de Jonquière	0	0	(251 426)
	12530275 Hôtel-Dieu de Roberval	(2 427 344)	(1 278 588)	0
	13604772 CLSC des Prés-Bleus	(10 614)	(266 804)	0
	18414532 CLSC Le Norois	0	(106 290)	(43 156)
	<b>TOTAL RR 02</b>	<b>(16 959 560)</b>	<b>(12 913 908)</b>	<b>(1 113 304)</b>
3	11042371 Cent. hosp. univers. Québec	(33 511 724)	(37 270 103)	(25 745 559)
	11042777 Cent. read. Ubald-Villeneuve	466 584	(15 657)	0
	11042868 Centre jeunesse de Québec	(3 576 551)	(600 000)	0
	11042900 Inst. read. déf. phys. Québec	(702 258)	(456 053)	(99 275)
	11043650 CLSC ET CHSLD DE PORTNEUF	0	(1 157 662)	(63 845)
	11043676 CLSC-CHSLD Ste-Foy Sillery Lau	66 935	(13 492)	0
	11043767 CLSC-CHSLD Basse-ville-Vanier	(220 921)	0	(666 424)
	11888062 C.H. Robert-Giffard	0	(2 343 789)	0
	12409991 Saint Brigid's Home inc.	(137 908)	(500 000)	0
	12648408 L'Hôpital Jeffery Hale	(64 713)	(36 618)	(155 875)
	12691408 C.H. St-Joseph de La Malbaie	0	0	(5 182)
	13111232 C.H. Chauveau	(503 984)	(1 030 000)	0
	13163092 Cent.hosp.affilié univers.Qué.	(19 697 070)	(21 481 225)	(9 728 618)
	13311360 C.H. de Charlevoix	(36 459)	0	0
	13623616 Hôpital Laval	(11 017 892)	(13 247 800)	(2 801 784)
	16480329 CLSC La Source	0	(332 488)	0
	21491493 La Triade	0	0	(111 194)
	21687066 CLSC de la Jacques-Cartier	67 765	(1 864 386)	0
	23252844 CLSC Orléans	33 134	(328 137)	0
	<b>TOTAL RR 03</b>	<b>(68 835 062)</b>	<b>(80 677 410)</b>	<b>(39 377 756)</b>
4	11042348 CHSLD Le Trifluvien	(2 541 838)	(1 111 985)	(193 586)
	11042470 CHSLD Ermitage MRC Arthabaska	(1 030 166)	0	0
	11042488 Cnt.jeunesse Mauricie Cnt-Qc	(120 962)	(3 525 000)	0
	11042876 CHSLD Centre Mauricie	(664 324)	(2 217 403)	(218 818)
	11043130 Carref. S.S.S. Saint-Maurice	(4 705 463)	(5 600 000)	(150 000)
	11043171 Regr. s.s.s. MRC Maskinongé	(1 889 169)	(1 473 990)	0
	11043197 Cent. hosp. Centre-Mauricie	(3 686 694)	(4 083 310)	(538 876)
	11043221 Cent. hosp. rég.Trois-Rivières	(10 553 292)	(12 895 947)	(133 564)
	11043254 CHSLD Coeur-du-Québec	(1 094 331)	0	0
	11043320 Complexe SSS. Nicolet-Yamaska	(3 861 631)	(1 860 272)	0
	12341079 Hôtel-Dieu d'Arthabaska	(2 157 766)	(2 180 285)	(350 000)
	12503579 Hôpital Ste-Croix	(954 852)	(2 959 466)	(161 800)
	12526240 Cent. serv. déf. intell. M/B-F	0	(203 452)	0
	12540340 Domrémy Mauricie/Centre-du-Qué	(46 207)	(21 158)	0
	12566279 Cent. readapt. Intervall	(377 317)	(410 950)	0
	12694089 Hôpital St-Julien	137 942	(432 065)	(83 581)
	13360060 CLSC-CHSLD de l'Érable	(2 302)	0	0
	18439380 CLSC Suzor-Coté	18 796	0	(63 296)
	23252430 CLSC Les Forges	30 613	0	(1 217 571)
	23252562 CLSC Drummond	10 627	(104 826)	0
	<b>TOTAL RR 04</b>	<b>(33 488 336)</b>	<b>(39 080 109)</b>	<b>(3 111 092)</b>

**Résultats financiers pour les établissements de santé et de services sociaux qui ont un déficit  
en 1998-1999, 1999-2000 ou en 2000-2001**

RÉGIONS	ÉTABLISSEMENTS	RÉSULTATS FINANCIERS		
		1998-1999	1999-2000	2000-2001
5	11042264 CHUS	(19 770 451)	(14 622 000)	(1 900 000)
	11042397 Cent. jeunesse Estrie	(1 100 590)	(716 969)	(750 000)
	11042926 CLSC-CHSLD du Haut St-François	(10 802)	0	(61 666)
	11042942 CLSC, CH et CHSLD MRC Asbestos	(235 284)	770 998	0
	11042959 Carr. S.S.S. Val St-François	(727 365)	(299 948)	0
	11042975 Carr. clsc chsld MRC Coaticook	2 817	0	(28 912)
	11043593 CLSC-CH. et héber. Memphrémagog	(96 680)	0	0
	11043726 CLSC Région Sherbrooke	(12 013)	0	0
	11043759 Carrefour Santé du Granit	(249 428)	0	0
	12536637 Centre accueil Dixville	(5 975)	0	0
	12549952 Centre de Réadaptation Estrie	0	0	(80 000)
	13818596 Inst. univers. gériatr. Sherbr	(670 386)	0	(166 239)
<b>TOTAL RR 05</b>		<b>(22 876 157)</b>	<b>(14 867 919)</b>	<b>(2 986 817)</b>
-6	11042215 Hôpital Louis-H.-Lafontaine	(8 224 245)	(5 200 000)	0
	11042447 CHSLD Plateau Mont-Royal	14 530	(77 201)	0
	11042553 CHSLD Champlain-Manoir Verdun	(678 953)	0	0
	11042587 Cent. hosp. Angrignon	(1 240 050)	(881 500)	(92 550)
	11042611 CLSC Faubourgs	135 328	0	(8 559)
	11042918 Cent. hosp. univ. Montréal	(33 636 933)	(33 618 345)	(25 580 368)
	11043072 Cent. Dollard-Cormier	178 538	(185 687)	0
	11043494 CHSLD Lucille Teasdale	(9 253)	(459 791)	0
	11043627 Centres jeunesse de Montréal	(2 751 799)	(3 236 772)	(437 143)
	11084464 C. soins prolongés Grace Dart	(925 285)	(699 663)	0
	11281516 Hôpital général du Lakeshore	(956 317)	(1 400 000)	(700 000)
	11546389 H. Catherine Booth de A. du S.	(276 114)	(235 114)	0
	12300570 CHSLD-CLSC Saint-Laurent	(182 278)	(345 000)	0
	12387692 Inst. can. polonais du Bien-être	(113 657)	0	0
	12420774 Hôpital Santa Cabrini	(4 225 378)	(2 714 596)	(2 711 199)
	12431656 Inst. de cardiologie Montréal	(7 141 523)	(8 369 177)	0
	12453676 Clin. comm. Pointe St-Charles	428	(243)	0
	12475976 Hôpital du Sacré-Coeur de Mtl	(12 944 050)	(13 003 591)	(390 026)
	12490959 Cent. hosp. Richardson	266 820	(355 087)	0
	12599213 Cnt. univers. de sante McGill	(33 737 172)	(11 908 677)	(43 171 538)
	12600698 Centre hospitalier Fleury	(202 930)	(238 384)	(659 646)
	12655155 Rés. Mance-Décary (CHSLD)	12 938	0	(60 078)
	12683090 Hôpital Jean-Talon	(1 660 130)	(1 821 418)	0
	12685608 L'Hôp. gén. juif Sir M.B. Davis	(16 705 442)	(19 700 000)	(1 960 000)
	12691234 C.H. de Lachine	(1 938 216)	(1 108 936)	0
	12694659 Hôpital Sainte-Justine	(6 375 285)	(4 957 642)	(974 283)
	12745725 C.H. de St. Mary	(2 585 205)	(1 692 196)	(750 000)
	12760534 C.H. Jacques-Viger	(25 080)	0	0
	12797577 Inst. Philippe-Pinel Montréal	(2 846 406)	(2 700 000)	0
	12806592 Hôpital Rivière-des-Prairies	(824 798)	304	0
	12819348 L'Inst. de réadapt. de Montréal	(175 827)	0	0
	12848230 Institut Raymond-Dewar	(84 804)	0	0
	12853909 C.A. Horizons de la Jeunesse	(2 875)	0	0
	12892303 L'Hôpital chinois de Montréal	(26 178)	59 845	0
	12934659 Hôpital Maisonneuve-Rosemont	(11 389 230)	(9 055 632)	(333 400)
	13026927 Foyer Rousselot	(12 251)	0	0
	13080791 C.R. de l'Ouest de Montréal	(95 969)	0	0
	13111828 Foyers presbytériens St-Andrew	(24 630)	0	0
	13146477 C.H. gériatrique Maimonides	(122 627)	(1 442 327)	0
	13235544 CLSC Hochelaga-Maisonneuve	(68 183)	0	0
	13301908 CPEJ Ville-Marie	(2 006 818)	(1 784 506)	0
	13311725 Centre d'accueil Juif	(278 201)	0	(300 000)
	13414669 Centre d'accueil St-Margaret	(84 207)	0	0
	13469796 Hôpital Mont-Sinaï	(35 406)	0	0
	13504584 CA Father Dowd-Father Dowd H.	(462 183)	0	0
	13560404 CHSLD Havres	98 407	(127 499)	0
	13571245 CLSC Montréal-Nord	141 195	0	(175 312)
	13631940 CLSC Pierrefonds	(193 010)	0	(160 760)
	13636352 CLSC St-Louis du Parc	(24 654)	0	0
	13639307 CLSC - CHSLD de Rosemont	20 688	0	(143 124)
	13727060 Hôpital Douglas	(1 783 338)	0	0
	13793781 C.H. Juif de l'Espérance	(329 522)	(921 127)	(453 000)
	14766323 CLSC-CHSLD Pointe-aux-Trembles	(107 474)	0	(81 110)

**Résultats financiers pour les établissements de santé et de services sociaux qui ont un déficit  
en 1998-1999, 1999-2000 ou en 2000-2001**

RÉGIONS	ÉTABLISSEMENTS	RÉSULTATS FINANCIERS		
		1998-1999	1999-2000	2000-2001
	15103666 Inst. Univ. Gériatrie de Mtl.	(741 008)	(841 849)	(147 458)
	16460925 Centre d'accueil Louis-Riel	(171 535)	0	0
	21491683 Serv. réad. Intégrale	(93 381)	0	0
	21491691 Cent. réad. Gabrielle Major	(33 305)	0	0
	23252422 CLSC Ahuntsic	167	0	(52 060)
	23252513 CLSC Saint-Léonard	187 509	679	(21 261)
	25419508 CLSC Lac St-Louis	(9 796)	0	0
	25457177 CLSC N.-D-de-Grâce/Montréal-O.	(16 066)	0	0
	25459439 CLSC Mercier-Est / Anjou	71 880	24	(5 952)
	25537077 CLSC Verdun/Côte St-Paul	(104 477)	80 382	0
<b>TOTAL RR 06</b>		<b>(157 555 026)</b>	<b>(128 940 726)</b>	<b>(79 368 827)</b>
<b>7</b>	11043023 CLSC, CHSLD cent. hosp. Pontiac	(321 714)	(1 766 892)	0
	11043049 CLSC et CHSLD Grande-Rivière	(402 545)	(473 498)	0
	11043239 CLSC et CHSLD Gatineau	(31 530)	0	0
	11043460 C.H. Vallées de l'Outaouais	(10 765 979)	(5 217 311)	(4 907 623)
	11043510 CLSC-CH-CHSLD des Forestiers	0	(529 953)	(144 188)
	11980430 CHSLD Hull	(971 871)	(612 764)	0
	12286704 CLSC-CHSLD des Collines	(291 398)	(67 961)	0
	12416525 CH-CHSLD Papineau	(154 772)	(116 409)	0
	12621728 C.H. Gatineau Memorial	(458 781)	(335 754)	0
	12788907 Pavillon du Parc Inc.	(1 906 403)	(1 251 214)	(94 250)
	18438945 Centre rég. réad. La Ressource	0	0	0
<b>TOTAL RR 07</b>		<b>(15 304 993)</b>	<b>(10 371 756)</b>	<b>(5 146 061)</b>
<b>8</b>	11042694 Cent. jeun. Abitibi-Témiscam.	(2 738 570)	(1 827 290)	(434 481)
	11042793 Cent. santé Ste-Famille	(163 969)	(67 882)	0
	11043098 Cent. santé Vallée-de-l'Or	(398 440)	(449 946)	0
	11043114 CLSC, CHSLD Les Eskers	(404 891)	(181 803)	(75 000)
	11043353 Réseau S.S.S. Aurores Boréale	(920 401)	(416 958)	(314 494)
	11743416 C.H. de Val-d'Or	(1 622 540)	(1 217 948)	(79 433)
	12322434 C.H. Hôtel-Dieu d'Amos	(982 953)	(735 181)	0
	12722070 Cent. hosp. psyc. Abitibi-Tém	0	(106 501)	0
	12777694 Centre réadapt. La Maison	0	(465 948)	0
	12777744 C.H. Rouyn-Noranda	(3 020 603)	(1 788 889)	(500 000)
	12943486 Cent. santé Témiscaming	0	(10 883)	0
	16366114 Cent. Normand	(32 488)	(82 423)	0
	21671946 CLSC Le Partage des Eaux	0	(37 702)	0
<b>TOTAL RR 08</b>		<b>(10 284 855)</b>	<b>(7 389 354)</b>	<b>(1 403 408)</b>
<b>9</b>	11042744 Centre Santé Nord-Cotiers	(118 784)	(59 609)	0
	11042819 Cent. prot. réad. Côte-Nord	(1 618 767)	(1 052 199)	0
	11042835 Cent. santé Minganie	(372 960)	35 912	0
	11043429 CLSC, cent. heberg. Manicouagan	(167 845)	(506 880)	0
	13160395 C.H. régional Sept-Îles	(524 672)	(797 817)	0
	16385478 Cent. hosp. rég. Baie-Comeau	(425 904)	0	0
<b>TOTAL RR 09</b>		<b>(3 228 932)</b>	<b>(2 380 593)</b>	<b>0</b>
<b>11</b>	11042843 CLSC et CHSLD Pabok	(152 702)	(162 625)	0
	11043338 Centre Hospitalier de Gaspé	(1 982 304)	(1 792 837)	(118 358)
	11043346 CLSC-CHSLD Baie-des-Chaleurs	(392 126)	0	0
	11043403 CLSC Mer et Montagnes	(385 907)	(208 695)	0
	11043445 CLSC-CHSLD-CH Denis-Rivierin	(640 322)	(1 104 340)	(327 527)
	11850450 C.H. de l'Archipel	(988 488)	(400 900)	(441 272)
	12455135 C.H. Baie des Chaleurs	(2 159 914)	(1 083 728)	(501 676)
	12621090 Cent. jeun. Gaspésie/Les Îles	(245 860)	(320 633)	0
	13545314 CLSC Malauze	(192 699)	(122 818)	0
	13607981 C.H. de Chandler	(1 802 580)	(1 845 753)	0
	23121478 CLSC des Îles	(161 344)	(51 514)	(65 000)
<b>TOTAL RR 11</b>		<b>(9 104 246)</b>	<b>(7 093 843)</b>	<b>(1 453 833)</b>
<b>12</b>	11042728 CLSC, CHSLD, MRC Etchemins	0	(302 297)	(175 000)
	11042736 CLSC, CHSLD, MRC l'Islet	(453 377)	(80 702)	0
	11042751 Cent. jeun. Chaudière-Appalaches	(392 169)	0	(10 345)
	11042769 CLSC, CHSLD, MRC Lotbinière	0	0	(21 437)
	11042801 CLSC et CHSLD MRC Bellechasse	(266 784)	(499 180)	0
	11043056 CRATCA et CHSLD de Beauce	(548 066)	(122 500)	(90 500)
	11043106 Compl. santé CLSC Paul-Gilbert	(1 537 110)	(1 110 707)	(49 184)
	11043155 CHSLD Amiante	0	(180 000)	0
	11591419 Hôtel-Dieu de Lévis	(2 882 428)	(1 710 000)	0
	12320248 C.H. de la Région de l'Amiante	(923 630)	(535 854)	0
	12530259 Hôtel-Dieu de Montmagny	(1 261 263)	(989 124)	(40 630)
	18403246 CLSC Frontenac	0	0	(3 934)
	23252612 CLSC Beauce-Centre	(15 971)	0	0
	27363530 Cent. hosp. Beauce-Etchemins	(4 087 117)	(3 300 000)	(168 885)
<b>TOTAL RR 12</b>		<b>(12 367 915)</b>	<b>(8 830 364)</b>	<b>(559 915)</b>

**Résultats financiers pour les établissements de santé et de services sociaux qui ont un déficit  
en 1998-1999, 1999-2000 ou en 2000-2001**

RÉGIONS	ÉTABLISSEMENTS	RÉSULTATS FINANCIERS		
		1998-1999	1999-2000	2000-2001
13	11043528 C.H. Ambulatoire reg. de Laval	1 978	(3 607)	0
	11043700 CLSC-CHSLD Ruisseau-Papineau	(639 022)	(396 220)	0
	11097029 Hôpital juif de réadaptation	(424 381)	0	0
	12716676 Cité de la Santé de Laval	(3 878 516)	(4 837 291)	0
	12829024 CLSC-CHSLD Ste-Rose de Laval	16 085	(212 486)	0
	14613608 CLSC et CHSLD Marigot	(95 753)	(11 543)	0
	16479552 Les CHSLD Laval	(52 568)	(74 515)	0
	21491667 Cent. réad. Normand-Laramée	(279 498)	(313 293)	0
<b>TOTAL RR 13</b>		<b>(5 351 675)</b>	<b>(5 848 955)</b>	<b>0</b>
14	11042595 Cent. jeunesse Lanaudière	(315 305)	(1 493 423)	0
	11043288 CLSC-CHSLD Meilleur	0	(76 687)	0
	11043395 Carrefour S.S.S. Matawinie	89 424	(64 670)	0
	12532743 C.H. Le Gardeur	(2 591 613)	(5 638 788)	0
	16239592 CH régional de Lanaudière	(1 122 097)	(2 056 540)	0
<b>TOTAL RR 14</b>		<b>(3 939 591)</b>	<b>(9 330 108)</b>	<b>0</b>
15	11042389 C.hosp.c.réad Antoine Labelle	(1 721 978)	(1 450 000)	(390 903)
	11042504 C.H.S.L.D. Rivière du nord	(20 774)	0	(105 572)
	11043544 CLSC-CHSLD des Pays-d'en-Haut	0	0	(13 322)
	11043551 CLSC-CHSLD des Trois-Vallées	0	0	(215 130)
	11353620 C.H. Laurentien	(887 874)	(1 094 591)	0
	12380465 Hôtel-Dieu de St-Jérôme	(3 231 667)	(5 400 258)	0
	12923132 C.H. Saint-Eustache	(2 398 604)	(4 500 000)	(105 662)
	13508718 L'Hôpital d'Argenteuil	(547 873)	89	(42 231)
	13616784 CLSC Thérèse-De Blainville	(100 589)	0	0
	21491618 CHSLD Rive et Mirabel	(247 653)	0	(224 464)
	21491675 Cent. jeun. Laurentides	(2 976 555)	0	(905 713)
	21491709 CHSLD Ste-Anne Côte Cartier	(233 528)	0	0
	21491725 Cent. Florès	84 218	(499 630)	0
<b>TOTAL RR 15</b>		<b>(12 282 877)</b>	<b>(12 944 390)</b>	<b>(2 002 997)</b>
16	11042330 Cent. jeun. Montérégie	(1 612 635)	(750 000)	(3 211 088)
	11042702 CHSLD Tréfle d'Or	(13 578)	0	0
	11042785 CLSC/CHSLD Vallée Richelieu	60 704	(234 480)	0
	11042983 Cent. Butters-Savoy Horizon	198 229	(500 219)	0
	11043080 Cent. montréalais réadaptation	(720)	0	0
	11043122 CLSC. CHSLD Champagnat Vallée	(224 552)	0	0
	11043205 Serv. réad. Sud-Ouest/Renfort	(1 170 420)	(126 863)	0
	11043213 CLSC, CHSLD La Pommeraiie	50 944	0	(62 198)
	11043643 CHSLD DU LITTORAL	25 110	(94 533)	(504 746)
	11335908 Rés. santé Richelieu-Yamaska	(1 701 552)	(2 368 746)	(1 419 043)
	12363412 L'Hôpital Barrie Memorial	(108 287)	(108 493)	0
	12412417 Hôp. Brome-Missisquoi-Perkins	(239 296)	(481 984)	(874 891)
	12497566 C.H. du Comté de Huntingdon	(11 977)	0	0
	12652301 Hôpital du Haut-Richelieu	131 937	(413 601)	(2 759 734)
	12728937 CHSLD Bas-Richelieu	142 000	0	(203 484)
	12823837 Regroup. CHSLD Trois Rives	951	(51 600)	0
	12840518 C.H. de Granby	(120 792)	(1 541 119)	(355 000)
	13224969 Hôpital Charles Lemoyne	(585 886)	(2 793 029)	(2 662 279)
	13369665 Cent. hosp. Suroît	241 185	(539 799)	(371 750)
	13397385 Hôtel-Dieu de Sorel	(733 787)	(618 781)	(2 014 936)
	13514492 Centre d'accueil d'Acton Vale	0	0	(3 000)
	13582226 CLSC St-Hubert	(761 194)	(280 772)	0
	13604780 Inst.Nazareth et Louis-Braille	(203 756)	0	0
	13616776 CLSC Samuel de Champlain	(79 907)	0	0
	13620455 CLSC Longueuil-Est	94 380	0	(4 998)
	13620463 CLSC Longueuil-Ouest	119 007	(97 209)	(46 000)
	13648597 CLSC Seigneurie de Beauharnois	(42 554)	0	0
	14613558 CLSC du Richelieu	(41 462)	(498 364)	0
	14637789 CLSC Jardin du Québec	(21 066)	0	0
	14790513 C.H. Pierre-Boucher	(208 718)	(4 055 893)	(250 618)
	17117458 CHSLD Haut St-Laurent	(234)	7 200	0
	18541581 C.H. Anna-Laberge	56 970	(5 205 040)	0
	18559997 Cent. Rouville	(168 873)	26 582	0
	18579920 CLSC La Presqu'île	(26 513)	0	0
	21674874 CLSC/CHSLD des Maskoutains	(3 249)	(146 530)	0
	21687082 CLSC du Havre	(27 760)	(100 103)	(32 500)
	23121643 Virage, réad. alcool. toxic.	(45 070)	(47 210)	(28 654)
<b>TOTAL RR 16</b>		<b>(7 032 421)</b>	<b>(21 020 586)</b>	<b>(14 804 919)</b>

**Résultats financiers pour les établissements de santé et de services sociaux qui ont un déficit  
en 1998-1999, 1999-2000 ou en 2000-2001**

RÉGIONS	ÉTABLISSEMENTS	RÉSULTATS FINANCIERS		
		1998-1999	1999-2000	2000-2001
17	12730628 C. santé Tulattavik Ungava	(1 129 367)	0	(1 600 000)
	18456327 Cent. santé Inuulitsivik	(1 047 226)	0	(1 600 000)
<b>TOTAL RR 17</b>		<b>(2 176 593)</b>	<b>0</b>	<b>(3 200 000)</b>
18	16258899 Cons.CRI de la Santé et S.S.	(1 394 904)	0	0
<b>TOTAL RR 18</b>		<b>(1 394 904)</b>	<b>0</b>	<b>0</b>

---

ÉTUDE DES CRÉDITS 2001-2002

MINISTÈRE DE LA SANTÉ ET DES SERVICES SOCIAUX

*- Réponses aux questions particulières -*

---

QUESTION NO 64

Nombre de postes de cadres réglementaires et de normes de gestion qui ont été allégés ou abolis en 1999-2000 et 2000-2001 et, s'il y a lieu, les identifier.

---

RÉPONSE NO 64

En 2000-2001, il n'y a eu aucun changement significatif au chapitre des cadres réglementaires et des normes de gestion.

---

ÉTUDE DES CRÉDITS 2001-2002

MINISTÈRE DE LA SANTÉ ET DES SERVICES SOCIAUX

- *Réponses aux questions particulières* -

---

QUESTION NO 65

Pour les immobilisations, les budgets 1999-2000, 2000-2001 et prévisions 2001-2002 :

- a) en développement obligatoire;
- b) en équipement spécialisé;
- c) en développement des nouvelles technologies;
- d) en équipement de recherche.

# MINISTÈRE DE LA SANTÉ ET DES SERVICES SOCIAUX

## ÉTUDE DES CRÉDITS 2001-2002

### Réponse à la question 65

#### a) en développement obligatoire:

Cet élément, applicable au budget des loyers, n'existe plus; les projets sont autofinancés par les régies régionales à même les réallocations budgétaires.

#### b) en équipement spécialisé :

Un budget de 15 000 000 \$ est alloué annuellement aux équipements médicaux spécialisés et ultra spécialisés. Dans la foulée du discours sur le budget prononcé par le ministre des Finances le 14 mars 2000, le gouvernement a autorisé un investissement de 200 000 000 \$ aux fins d'achat d'équipements médicaux en 2000-2001. De plus, dans le cadre de l'accord fédéral / provincial / territorial conclu le 11 septembre 2000, des investissements additionnels de 119 900 000 \$ ont été autorisés pour 2000-2001 et il est prévu que des investissements supplémentaires de 119 200 000 \$ seront également autorisés en 2001-2002.

À noter qu'un montant de 2 900 000 \$ a été autorisé en 1999-2000 pour la programmation régionale des services ambulatoires dans la région de Laval.

Le tableau suivant résume ces informations.

<u>Enveloppes budgétaires</u>	<u>Investissements autorisés (M\$)</u>		
	<u>1999-2000</u>	<u>2000-2001</u>	<u>2001-2002</u>
<i>Enveloppe récurrente</i>	15,0	15,0	15,0
<i>RRSSS de Laval</i>	2,9		
<i>Rattrapage</i>		319,9	119,2
<i>Total</i>	<i>17,9</i>	<i>334,9</i>	<i>134,2</i>

#### c) en développement des nouvelles technologies:

Un budget de 9 000 000 \$ est alloué annuellement aux ressources informationnelles. S'y sont ajoutées des enveloppes de nouvelles initiatives de 26 900 000 \$ en 1999-2000 et de 19 300 000 \$ en 2000-2001. La demande de nouvelles initiatives pour le prochain triennat est actuellement en voie d'élaboration.

Le tableau suivant résume ces informations.

<u>Enveloppes budgétaires</u>	<u>Investissements autorisés (M\$)</u>		
	<u>1999-2000</u>	<u>2000-2001</u>	<u>2001-2002</u>
<i>Enveloppe récurrente</i>	9,0	9,0	9,0
<i>Projets réguliers</i>	26,9	19,3	
<i>Total</i>	<i>35,9</i>	<i>28,3</i>	<i>9,0</i>



d) *en équipement de recherche:*

En 1999-2000, une enveloppe de 30 000 000 \$ a été autorisée aux fins des projets de la Fondation canadienne pour l'innovation (FCI), dans les centres de recherche. Comprenant principalement des investissements en équipements, ces projets englobent également des dépenses d'immobilisations et des acquisitions de ressources informationnelles.

En 2000-2001, c'est une enveloppe de 35 000 000 \$ qui a été autorisée. La demande de nouvelles initiatives pour le prochain triennat est actuellement en voie d'élaboration.

---

ÉTUDE DES CRÉDITS 2001-2002

MINISTÈRE DE LA SANTÉ ET DES SERVICES SOCIAUX

*- Réponses aux questions particulières -*

---

QUESTION NO 66

Montant de la dette à assumer par le ministère de la Santé et des Services sociaux pour chaque établissement au 31 mars 2001 et comparaison avec le 31 mars 2000.

# RÉPONSE À LA QUESTION 66

Le montant de la dette à assumer par le ministère de la Santé et des Services sociaux pour les établissements est de :

Dette assumée par le Ministère pour les établissements

	au 31 mars 2000	au 31 mars 2001
Dettes immo. CHQ	708 162 663,64 \$	----- (note 1a)
Dettes RRSSS - CHQ	1 816 794 977,14 \$	1 589 143 592,28 \$ (note 2)
Dettes réseau	<u>1 512 780 642,98 \$</u>	<u>1 791 436 034,71 \$</u>
	<u>4 037 738 283,76 \$</u>	<u>3 380 579 626,99 \$</u>

Dette en immobilisation CHQ - assumée en loyer par les établissements occupant des immeubles de la CHQ

	au 31 mars 2000	au 31 mars 2001
Loyers CHQ -établissement du réseau	-----	673 216 606,03 \$ (note 1b)

**note 1a :** Le montant des remboursements de la dette pour les immeubles de la CHQ a été transféré au 1er avril 2000 en " Loyer CHQ-établissements du réseau". Comme la CHQ est maintenant une entité autonome, celle-ci ne peut plus désormais pourvoir au remboursement de son service de dette par l'octroi de subventions.

**note 1b :** Certains emprunts de la CHQ échus en 2000-2001 sont en attente de refinancement.

**note 2 :** Comme la CHQ est maintenant une entité autonome, celle-ci ne peut depuis le 1er avril 2000 pourvoir au remboursement de son service de dette par l'octroi de subventions. Conséquemment, par convention de prêt par la CHQ aux régies régionales, la dette des mandats régionalisés a été transférée aux régies régionales. Certains emprunts échus en 2000-2001 sont en attente de refinancement.

---

ÉTUDE DES CRÉDITS 2001-2002

MINISTÈRE DE LA SANTÉ ET DES SERVICES SOCIAUX

*- Réponses aux questions particulières -*

---

QUESTION NO 67

Budgets annuels en médecine transfusionnelle pour les centres hospitaliers désignés et les centres de traitement de l'hémophilie.

---

RÉPONSE NO 67

Avec le retrait de la Société canadienne de la Croix-Rouge du système canadien du sang, Héma-Québec, le nouveau fournisseur québécois en produits sanguins et leurs dérivés et substituts, a pris la relève et débuté ses opérations d'approvisionnement en sang le 28 septembre 1998.

Aucun budget n'est actuellement attribué pour l'achat de produits sanguins dans les centres hospitaliers. Actuellement, le processus de commande et de paiement s'effectue de la façon suivante :

- tant pour les produits sanguins frais que pour les produits de fractionnement, chaque centre hospitalier commande les produits dont il a besoin à Héma-Québec et ceux-ci leur sont livrés directement, à l'exception des produits de fractionnement pour les hémophiles de l'Est du Québec qui sont tous livrés à l'Hôpital du St-Sacrement;
- le ministère de la Santé et des Services sociaux peut acquitter directement à Héma-Québec le coûts des produits qu'elle fournit aux établissements après entente avec Héma-Québec et approbation du Conseil du trésor (Loi sur Héma-Québec et sur le Comité d'hémovigilance, LRQ, 1998, chapitre 41, art. 59).

Les intentions de Québec sont de verser directement aux centres hospitaliers les sommes actuellement transmises à Héma-Québec dès que la facturation aux établissements sera mise en place. Le MSSS procède actuellement à des travaux préparatoires à la régionalisation.

---

ÉTUDE DES CRÉDITS 2001-2002

MINISTÈRE DE LA SANTÉ ET DES SERVICES SOCIAUX

- Réponses aux questions particulières -

---

QUESTION NO 68

Concernant Héma-Québec :

- a) ventilation des coûts de l'utilisation de sang et de produits sanguins;
- b) ventilation des budgets 1999-2000, 2000-2001 et prévisions 2001-2002;
- c) nombre d'employés et fonctions au 31 mars 2001;
- d) taux de refus effectué grâce aux questionnaires et par les analyses de sang en 1998-1999, 1999-2000 et 2000-2001.

RÉPONSE NO 68

a) Ventilation des coûts de l'utilisation de sang et de produits sanguins

De par sa loi constitutive, Héma-Québec n'a pas pour mission de réaliser des profits. En conséquence, les coûts de l'utilisation du sang et des produits sanguins sont les mêmes que les budgets qui lui sont octroyés (Voir question 68 b).

b) Ventilation des budgets 1999-2000, 2000-2001 et prévisions 2001-2002

	1999-2000 (12 mois)	2000-2001 (12 mois)	2001-2002 (12 mois)
Budget	Signifié	Signifié	Prévu
Acquisition	7 704,9	2 607,1	2 471,5
Fonctionnement	73 520,1	79 863,4	94 914,9
Fractionnement	55 114,9	79 250,0	102 963,6
Total	136 339,9 (1)	161 720,5 (2)	200 350,0

(1) Pour l'année 1999-2000, il y a eu un ajustement de 14 452,6 k\$ dû à la consommation réelle.

(2) Pour l'année 2000-2001, nous prévoyons un ajustement de 9 875,7 k\$ dû à la consommation réelle.

c) Nombre d'employés et fonctions au 31 mars 2001

Poste	Temps complet	Temps partiel régulier	Temps partiel	Total
Médecins	5		1	6

Poste	Temps complet	Temps partiel régulier	Temps partiel	Total
Aides de collectes Préposés à l'inscription Chauffeurs	81	45	99	225
Recrutement	31	1	13	45
Infirmières	82	55	60	197
Techniciens de labora- toire	83	4	55	142
Assistants techniciens de laboratoire	59	1	61	121
Professionnels Emplois techniques et de soutien Cadres	299	8	59	366
TOTAL	635	114	347	1 096

Grand total 1 102 \*

\* Ceci équivaut à 882 ETP (équivalent temps plein)

---

ÉTUDE DES CRÉDITS 2001-2002

MINISTÈRE DE LA SANTÉ ET DES SERVICES SOCIAUX

- Réponses aux questions particulières -

---

QUESTION NO 69

Ventilation des budgets des programmes de retraçage.

---

RÉPONSE NO 69

Recherches dans les registres en CH	4 179 307 \$
Envois postaux pour la notification	241 259 \$
Prélèvements et analyse tests de dépistage	2 232 622 \$
Tests de confirmation	223 032 \$
Consultation d'experts (surveillance)	98 400 \$
Visites médicales	4 751 634 \$
Enquêtes et études de dons antérieurs par Héma-Québec	1 998 000 \$
TOTAL	13 724 254 \$

---

ÉTUDE DES CRÉDITS 2001-2002

MINISTÈRE DE LA SANTÉ ET DES SERVICES SOCIAUX

- Réponses aux questions particulières -

---

QUESTION NO 70

Nombre de demandes pour le programme de compensation des victimes contaminées avant 1986 et après 1990. Nombre de demandes acceptées. Nombre de demandes refusées et combien il reste dans le budget.

---

RÉPONSE NO 70

Au 16 mars 2001

➤ Demandes reçues		<u>802</u>
• Demandes acceptées	433	
• Demandes refusées	177	
• Demandes sous étude	158	
• Demandes résultant en dossiers fermés	<u>34</u>	
Total		<u>802</u>

En conséquence, une somme de 4,33 M\$ (433 demandes acceptées X 10 000 \$) est engagée dans le budget relatif au programme d'aide financière mis en place à l'intention des personnes infectées par le virus de l'hépatite C à la suite d'une transfusion reçue avant le 1<sup>er</sup> janvier 1986 et après le 1<sup>er</sup> juillet 1990.



---

ÉTUDE DES CRÉDITS 2001-2002

MINISTÈRE DE LA SANTÉ ET DES SERVICES SOCIAUX

- *Réponses aux questions particulières* -

---

QUESTION NO 71

Coûts et ventilation des budgets pour la vérification afin de s'assurer de la qualité du sang.

---

RÉPONSE NO 71

Le sang est considéré comme une drogue au sens de la loi fédérale. Dans les circonstances, Héma-Québec doit respecter la législation de Santé Canada qui touche à la presque totalité de son exploitation.

De plus, la mission d'Héma-Québec, enchâssée dans la loi, stipule qu'elle doit fournir à la population québécoise du sang et des produits sanguins sécuritaires, de qualité optimale et en quantité suffisante.

En conséquence, la presque totalité des ressources, donc des budgets alloués à Héma-Québec, le sont pour la qualification, la vérification et la sûreté du sang (Voir question no 68 b).

---

ÉTUDE DES CRÉDITS 2001-2002

MINISTÈRE DE LA SANTÉ ET DES SERVICES SOCIAUX

*- Réponses aux questions particulières -*

---

QUESTION NO 73

Pour les traitements en radio-oncologie, indiquer à ce jour :

- a) nombre de personnes en attente de traitement de 4 à 8 semaines, de 8 à 12 semaines et 12 semaines et plus;
- b) nombre de personnes qui ont reçu un traitement aux États-Unis et préciser dans quel établissement de santé;
- c) coût total de cette opération incluant les traitements, le transport, l'hébergement, l'accompagnement, etc.;
- d) indiquer les prévisions pour 2001-2002 pour les personnes qui seront traitées aux États-Unis. Préciser le coût et le nombre de personnes.

## ÉTUDE DES CRÉDITS 2001-2002

### MINISTÈRE DE LA SANTÉ ET DES SERVICES SOCIAUX

– Réponses aux questions particulières –

- a) Nombre de personnes en attente de traitement selon le calcul de la liste d'attente au 24 février 2001

Nombre de semaines	Nombre de personnes en attente	
	au 25 février 2000	au 24 février 2001
1 à 4 semaines	784	746
5 à 8 semaines	302	330
9 à 12 semaines	126	160
Plus de 12 semaines	276	188
Total :	1 488	1 424

\* Au MSSS, la liste d'attente est calculée selon les périodes ci-dessus.

- b) Nombre de personnes ayant reçu un traitement aux États-Unis par établissement concerné au 26 février 2001 :

#### Évolution du nombre de patients transférés aux U.S.A.

Établissement aux États-Unis	Juin 1999 au 31 mars 2000	1 <sup>er</sup> avril 2000 au 26 février 2001	Total
Fletcher Allan Health Care Burlington	57	19	76
Fitzpatrick Cancer Center Plattsburgh	155	302	457
Rutland Regional Medical Center	100	127	227
Maine General Medical Center Augusta-Waterville	82	72	154
Central Maine Medical Center Lewiston	135	128	263
Reddy Cancer Treatment Center Malone	-	89	89
Total :	529	737	1266

- c) Coût total de l'opération incluant les traitements, le transport, l'hébergement, l'accompagnement, etc.

Budget 1999-2000 - 5 337 794 \$

Budget 2000-2001 - Dépenses du 01/04/2000 au 29/01/2001 : 9 794 199 \$  
À payer d'ici le 31 mars 2001 : 7 462 000 \$  
Pour un total de : 17 256 199 \$

- d) Prévisions pour 2001-2002, pour les personnes qui seront traitées aux États-Unis (coût et nombre de personnes) :

**Patients prévus : 50 patients x 12 mois = 600**

**Estimation du coût unitaire/patient : 12 500 \$**

**Coûts : 600 X 12,500 \$ = 7 500 000 \$**

---

ÉTUDE DES CRÉDITS 2001-2002

MINISTÈRE DE LA SANTÉ ET DES SERVICES SOCIAUX

*- Réponses aux questions particulières -*

---

QUESTION NO 74

Liste des ententes de gestion tripartite signées entre le Ministère, les régies régionales et les établissements de santé à ce jour :

- a) le nombre d'ententes signées;
- b) préciser avec quel établissement;
- c) quel est le montant des redressements budgétaires exigés dans chacune des régies régionales et dans chacun des établissements pour les années 1999-2000, 2000-2001 et 2001-2002;
- d) dépôt des ententes de gestion signées à ce jour.

---

RÉPONSE NO 74

- a) et b) Voir réponse ci-jointe.
- c) Voir réponse fournie à la question no 80.
- d) Voir document déposé sous plis séparé « Entente de gestion entre le ministère de la Santé et des Services sociaux, la Régie régionale de la santé et des services sociaux et les établissements ciblés ».

**NOM DES ÉTABLISSEMENTS AYANT SIGNÉ UNE ENTENTE  
DE GESTION TRIPARTITE**

**(Ministère - Régions régionales - Établissements)**

01 – Bas Saint-Laurent	<ul style="list-style-type: none"> <li>- CH CHSLD de Matane</li> <li>- CH d'Amqui</li> </ul> <p align="right"><b>TOTAL région 01 : 2</b></p>
02 – Saguenay – Lac Saint-Jean	<ul style="list-style-type: none"> <li>- Compl. Hosp. Sagamie</li> <li>- Centre Jeannois</li> <li>- Hôtel-Dieu de Roberval</li> <li>- Centre Maria Chapdelaine</li> </ul> <p align="right"><b>TOTAL région 02 : 4</b></p>
03 – Québec	<ul style="list-style-type: none"> <li>- Centre jeunesse de Québec</li> <li>- CH universitaire de Québec</li> <li>- Hôpital Laval</li> </ul> <p align="right"><b>TOTAL région 03 : 3</b></p>
04 – Mauricie – Centre-du-Québec	<ul style="list-style-type: none"> <li>- Complexe S.S.S. Nicolet – Yamaska</li> <li>- Hôtel-Dieu d'Arthabaska</li> <li>- CHSLD Le Trifluvien</li> <li>- Regr. S.S.S. MRC Maskinongé</li> <li>- CHSLD MRC d'Arthabaska</li> <li>- Centre de réadaptation Interval</li> <li>- CHSLD Cœur-du-Québec</li> <li>- CHSLD Mékinac / Des Chenaux</li> <li>- CHR de Trois-Rivières</li> </ul> <p align="right"><b>TOTAL région 04 : 9</b></p>
05 - Estrie	<ul style="list-style-type: none"> <li>- Centre universitaire santé Estrie</li> <li>- Centre jeunesse de l'Estrie</li> </ul> <p align="right"><b>TOTAL région 05 : 2</b></p>
06 – Montréal - Centre	<ul style="list-style-type: none"> <li>- Hôpital général Juif Sir M.B. Davis</li> <li>- Hôpital du Sacré-Cœur de Montréal</li> <li>- Hôpital Maisonneuve – Rosemont</li> <li>- Hôpital Louis-H. Lafontaine</li> <li>- Institut de cardiologie de Montréal</li> <li>- Hôpital Sainte-Justine</li> <li>- Hôpital Santa Cabrini</li> <li>- CH de St-Mary</li> <li>- Hôpital Rivière-des-Prairies</li> <li>- Institut Philippe-Pinel</li> <li>- Institut universitaire de gériatre de Montréal</li> <li>- Centre hospitalier Angrignon</li> <li>- Hôpital Douglas</li> <li>- Centre jeunesse de Montréal</li> <li>- Centre hospitalier Catherine Booth</li> <li>- Hôpital Jean-Talon</li> <li>- Centre hospitalier Fleury</li> <li>- Centre de soins prolongés Grace Dart</li> <li>- Centre hospitalier Lachine</li> <li>- Hôpital général Lakeshore</li> <li>- Centre d'hébergement Juif de l'Espérance et Centre d'accueil Juif</li> <li>- CHSLD Champlain - Manoir de Verdun</li> </ul> <p align="right"><b>TOTAL région 06 : 22</b></p>
07 – Outaouais	<ul style="list-style-type: none"> <li>- CH Vallées de l'Outaouais</li> <li>- Pavillon du Parc</li> </ul> <p align="right"><b>TOTAL région 07 : 2</b></p>

08 – Abitibi - Témiscamingue	<ul style="list-style-type: none"> <li>- CH Rouyn-Noranda</li> <li>- Centre jeunesse Abitibi-Témiscamingue</li> <li>- CH de Val d'Or</li> <li>- Centre santé Vallée-de-l'Or</li> <li>- CH Hôtel-Dieu d'Amos</li> </ul> <p style="text-align: right;"><b>TOTAL région 08 : 5</b></p>
09 – Côte-Nord	<ul style="list-style-type: none"> <li>- Centre prot. réadaptation Côte-Nord</li> </ul> <p style="text-align: right;"><b>TOTAL région 09 : 1</b></p>
11 – Gaspésie – Îles-de-la-Madeleine	<ul style="list-style-type: none"> <li>- CH de Gaspé</li> <li>- CH Baie des Chaleurs</li> </ul> <p style="text-align: right;"><b>TOTAL région 11 : 2</b></p>
12 – Chaudière - Appalaches	<ul style="list-style-type: none"> <li>- Hôtel-Dieu de Montmagny</li> <li>- CH Beauce – Etchemins</li> <li>- Compl. santé CLSC Paul-Gilbert</li> </ul> <p style="text-align: right;"><b>TOTAL région 12 : 3</b></p>
<b>TOTAL :</b>	<b>55</b>

2001-04-02.

---

ÉTUDE DES CRÉDITS 2001-2002

MINISTÈRE DE LA SANTÉ ET DES SERVICES SOCIAUX

*- Réponses aux questions particulières -*

---

QUESTION NO 75

Ventilation du plan d'immobilisation 1998-1999, 1999-2000, 2000-2001 et 2001-2002 pour le réseau de la santé et des services sociaux.



**Plan triennal d'investissement (PTI)**  
*Investissements et dépenses*

<i>Enveloppes budgétaires</i>	<i>Dépenses (M\$)</i>		
	autorisées 1999-2000	autorisées 2000-2001	prévues 2001-2002
<b>Immobilisations</b>			
<b>1. Projets régionalisés:</b>			
1.1. Maintien des actifs (santé + social)	40,500	39,202	40,500
1.2. Transformation du réseau	1,282	1,282	
<b>Total des projets régionalisés</b>	<b>41,782</b>	<b>40,484</b>	<b>40,500</b>
<b>2. Projets centralisés:</b>			
<b>2.1. Projets spécifiques en cours d'exécution:</b>			
2.1.1. Maintien des actifs:			
- projets > 1,0 M\$ (santé)	32,937	32,175	33,684
- projets > 0,5 M\$ (social)	8,019	8,231	5,371
- projets du secteur privé	47,152	3,064	
2.1.2. Augmentation capacité & construction neuve	67,068	67,025	84,406
2.1.3. Plan de désengorgement des urgences	0,264	0,259	
2.1.4. Plans de relance:			
- relance III (92-93)	8,982	4,921	2,011
- relance IV (93-94)	1,081	0,639	
- relance V (94-95)	6,744	3,130	
- paip(97-98)	113,992	83,840	46,452
2.1.6. PAI 2000-2001		14,037	73,720
2.1.7. Frais de gestion	5,550	4,206	
<b>Total des projets en cours d'exécution</b>	<b>291,789</b>	<b>221,527</b>	<b>245,644</b>
<b>2.2. Nouvelles initiatives:</b>			
2.2.1. Réserves:			
- immobilisations dans les urgences		53,600	
- paip (97-98)	0,350	0,034	
2.2.2. Enveloppe non affectée	0,104	97,602	
<b>Total des nouvelles initiatives</b>	<b>0,454</b>	<b>151,236</b>	<b>0,000</b>
<b>Total des projets centralisés</b>	<b>292,243</b>	<b>372,763</b>	<b>245,644</b>
<b>Total des immobilisations</b>	<b>334,025</b>	<b>413,247</b>	<b>286,144</b>

<i>Enveloppes budgétaires</i>	<i>Dépenses (M\$)</i>		
	autorisées 1999-2000	autorisées 2000-2001	prévues 2001-2002
<b>Mobilier et équipements:</b>			
- Maintien des actifs (santé + social)	84,500	84,500	84,500
- Rattrapage équipements médicaux et de haute technologie		160,000	40,000
- Transferts fédéraux		119,900	
- RRSSS Laval, prog. rég. services ambulatoires	2,900	0,000	
<b>Total du mobilier et des équipements</b>	<b>87,400</b>	<b>364,400</b>	<b>124,500</b>
<b>Ressources informationnelles:</b>			
- Enveloppe récurrente	9,000	9,000	9,000
- Nouveaux projets	36,028	35,328	
- Carte santé à microprocesseur	0,578	0,578	
- Héma-Québec - hémovigilance SIATH	16,174	43,289	3,279
<b>Total des ressources informationnelles</b>	<b>61,780</b>	<b>88,195</b>	<b>12,279</b>
<b>Recouvrement de dépenses capitalisables</b>	<b>35,000</b>	<b>35,000</b>	<b>35,000</b>
<b>Modernisation infrastructures administratives et de support</b>	<b>25,041</b>		
<b>Adaptation à l'An 2000</b>	<b>69,879</b>	<b>31,739</b>	
<b>Centres de recherche - projets de la FCI</b>			
- Projets régionalisés	10,952	26,900	
- Projets centralisés	5,506	17,138	10,010
<b>Total des projet de la FCI dans les centres de recherche</b>	<b>16,458</b>	<b>44,038</b>	<b>10,010</b>
<b>Grand total du PTI</b>	<b>629,583</b>	<b>976,619</b>	<b>467,933</b>

**Notes:**

1. Les étalements de dépenses pour 2000-2001 et 2001-2002 ont été réalisés le 16 février 2001. Les prévisions de dépenses pour 2001-2002 sont en voie de révision. S'y ajouteront les dépenses prévues en 2000-2001 qui n'ont pu être réalisées ainsi que les dépenses qui résulteront des nouvelles initiatives dont l'autorisation surviendra ultérieurement en 2001-2002..
2. La demande de nouvelles initiatives pour le prochain triennat est actuellement en voie d'élaboration.

**Plan triennal d'investissement (PTI)**  
*Investissements et dépenses*

<i>Enveloppes budgétaires</i>	<i>Nouvelles initiatives autorisées (M\$)</i>		
	1999-2000	2000-2001	2001-2002
<b>Immobilisations</b>			
1. Projets spéciaux:			
- Salles d'urgence		39,800	
- Centre ambulatoire du Sud de Lanaudière		153,100	
2. Projets réguliers	77,022	298,095	35,963
<b>Total</b>	<b>77,022</b>	<b>490,995</b>	<b>35,963</b>
<b>Mobilier et équipements</b>	2,900	319,900	
<b>Ressources informationnelles</b>	26,900	19,300	
<b>Recouvrement de dépenses capitalisables</b>			
<b>Modernisation infrastructures administratives et de support</b>	20,000		
<b>Adaptation à l'An 2000</b>	58,578	22,600	
<b>Centres de recherche - projets de la FCI</b>	30,000	35,000	
<b>Grand total</b>	<b>215,400</b>	<b>887,795</b>	<b>35,963</b>

<i>Notes et commentaires</i>		
	<i>Coût total (M\$)</i>	<i>Coût net (M\$)</i>
1. Les projets réguliers d'immobilisation autorisés en 2000-2001, jusqu'à ce jour, sont:		
- CSSS de Jonquière - Centre hospitalier Jonquière: centre régional de réadaptation physique	14,883	14,883
- CHSJM - Foyer de Notre-Dame du Sacré-Cœur de St-Siméon: agrandissement et rénovation	2,785	2,785
- CHUQ - Pavillon CHUL: centre mère-enfant, stationnement, urgence	67,982	41,537
- Hôpital Laval: 3 salles: chirurgie cardiaque, hémodynamie, électrophysiologie	7,965	7,965
- Regroupement Cloutier-Du Rivage - Hôpital Cloutier: agrandissement et rénovation	13,584	10,934
- CHRTR - Pavillon Sainte-Marie: regroupement des activités	24,312	24,312
- Institut universitaire de gériatrie de Sherbrooke - Pavillon d'Youville: centre de recherche	6,099	5,163
- CHUM - Hôpital Notre-Dame: radio-oncologie	17,937	17,937
- CHUM - Hôtel-Dieu: actualisation du plan d'orientations cliniques - volet recherche	8,500	8,500
- CHUM - Hôtel-Dieu: réaménagement des urgences et des soins intensifs	6,550	6,550
- CHUM - Hôpital Saint-Luc: obstétrique-gynécologie et réaménagement de l'urgence	5,762	5,762
- CHUM - Hôpital Saint-Luc: actualisation du plan d'orientations cliniques	5,779	5,779
- Hôpital général du Lakeshore: agrandissement, rénovation et centre ambulatoire	28,083	28,083
- RSSS des Aurores boréales - Centre hospitalier La Sarre: agrandissement et rénovation	7,135	7,135
- CLSC - Centre de santé Sept-Rivières: construction neuve	13,555	13,555
- Centre hospitalier de Chandler: agrandissement et réaménagement	8,895	8,895
- Pavillon Bellevue inc.: construction neuve	7,804	7,804
- CLSC - CHSLD Montcalm - Centre d'accueil St-Antoine de Padoue: agrandissement et rénovation	7,927	7,927
<b>Total</b>	<b>255,537</b>	<b>225,506</b>
L'exécution des autres projets prioritaires sera autorisée dès que les plans et devis afférents seront complétés.		
2. Les nouvelles initiatives déjà autorisées pour 2001-2002 sont:		
- CHSLD Estriade - Complexe Saint-Vincent: agrandissement et réaménagement	33,933	13,933
- Centre hospitalier Laurentien: construction d'un CHSLD et réaménagement de 4 pavillons	25,130	22,030
<b>Total</b>	<b>59,063</b>	<b>35,963</b>

---

ÉTUDE DES CRÉDITS 2001-2002

MINISTÈRE DE LA SANTÉ ET DES SERVICES SOCIAUX

*- Réponses aux questions particulières -*

---

QUESTION NO 76

Indiquer le montant des sommes versées en 1999-2000 et en 2000-2001 pour le remboursement des déficits accumulés dans les établissements de santé et des services sociaux. Préciser le montant versé à chacun des établissements.

## Versements effectués pour le remboursement des soldes de fonds déficitaires au 31 mars 1999

Régions	Établissements	Solde déficitaire au AS-471	Analyse financière complétée	Solde déficitaire corrigé	Remboursements effectués Régies régionales	Versements effectués MSSS	Solde à verser (récupérer)
<b>1</b>	11042645 Cent. hosp.héberg.Riv.-du-Loup	(9 823 777)	oui	(9 825 669)	9 825 669		
	11042827 Cent. hosp. CHSLD de Matane	(3 232 417)	oui	(3 199 257)	3 199 257		
	11043312 CHSLD et CLSC des Basques	(2 854 870)	oui	(2 860 263)	2 860 263		
	11043379 Réseau Santé Kamouraska	(1 051 949)	oui	(1 051 949)	1 051 949		
	11043478 Centre Mitissien s.s. commun.	(217 198)	oui	(341 816)	341 816		
	11043502 Réseau de santé du Témiscouata	(568 949)	oui	(568 949)	568 949		
	12323150 Cent. hosp. d'Amqui	(3 059 421)	oui	(3 056 384)	3 056 384		
	12576559 Serv. d'adaptation Osmose	(121 804)	oui	(112 875)	112 875		
	13620471 CH régional de Rimouski	(14 379 112)	oui	(14 388 648)	14 388 648		
	14613392 CLSC de Matane	(2 301)	oui	(2 301)	2 301		
<b>Total 1</b>		<b>(35 311 798)</b>		<b>(35 408 111)</b>	<b>35 408 111</b>	<b>35 408 111</b>	-
<b>2</b>	11042363 Cent. jeunes. Sag.-Lac-St-Jean	(1 228 054)	oui	(1 291 303)	1 291 303		
	11042652 Compl. hosp. Sagamie	(19 217 004)	oui	(19 130 301)	19 130 301		
	11042991 CH/CHSLD/CLSC Maria-Chapdelain	(956 012)	oui	(961 988)	961 988		
	11043007 Cent. Jeannois	(4 939 896)	oui	(4 886 287)	4 886 287		
	11043411 CH.CHSLD.CLSC.Cléophas-Claveau	(467 284)	oui	(387 398)	387 398		
	11043585 Centre réad. Sag. Lac St-Jean	(165 066)	oui	(159 307)	159 307		
	12530275 Hôtel-Dieu de Roberval	(7 005 354)	oui	(7 005 354)	7 005 354		
	13301593 C.H. Jonquière	(2 500 143)	oui	(2 432 595)	2 432 595		
	13604772 CLSC des Prés-Bleus	(135 265)	oui	(131 399)	131 399		
<b>Total 2</b>		<b>(36 614 078)</b>		<b>(36 385 932)</b>	<b>36 385 932</b>	<b>36 385 932</b>	-
<b>3</b>	11042371 Cent. hosp. univers. Québec	(51 519 733)	oui	(57 716 211)	57 716 211		
	11042868 Centre jeunesse de Québec	(3 326 694)	oui	(4 087 983)	4 087 983		
	11043650 CLSC ET CHSLD DE PORTNEUF	(311 071)	oui	(305 974)	305 974		
	11043734 CLSC-CHSLD Haute-Vill-Rivieres	(330 872)	oui	(329 495)	329 495		
	11043767 CLSC-CHSLD Basse-ville-Vanier	(176 564)	oui	(176 364)	176 364		
	11888062 C.H. Robert-Giffard	-	oui	(1 195 501)	1 195 501		
	12409991 Saint Brigid's Home inc.	(104 765)	oui	(104 915)	104 915		
	13111232 C.H. Chauveau	(115 839)	oui	(53 920)	53 920		
	13163092 Cent.hosp.affilié univers.Qué.	(33 054 036)	oui	(33 723 136)	33 723 136		
	13311360 C.H. de Charlevoix	(825 867)	oui	(818 482)	818 482		
	13623616 Hôpital Laval	(16 587 709)	oui	(15 982 196)	15 982 196		
<b>Total 3</b>		<b>(106 353 150)</b>		<b>(114 494 177)</b>	<b>114 494 177</b>	<b>114 494 177</b>	-

## Versements effectués pour le remboursement des soldes de fonds déficitaires au 31 mars 1999

Régions	Établissements	Solde déficitaire au AS-471	Analyse financière complétée	Solde déficitaire corrigé	Remboursements effectués Régies régionales	Versements effectués MSSS	Solde à verser (récupérer)
<b>4</b>	11042348 CHSLD Le Trifluvien	(5 180 994)	oui	(5 178 783)	5 178 783		
	11042470 CHSLD Ermitage MRC Arthabaska	(1 775 026)	oui	(1 807 270)	1 807 270		
	11042488 Cnt. jeunesse Mauricie Cnt-Qc	(464 192)	oui	(201 353)	201 353		
	11042876 CHSLD Centre Mauricie	(1 540 454)	oui	(1 535 341)	1 535 341		
	11043130 Carref. S.S.S. Saint-Maurice	(6 598 984)	oui	(6 601 792)	6 601 792		
	11043171 Regr. s.s.s. MRC Maskinongé	(3 199 005)	oui	(3 267 551)	3 267 551		
	11043197 Cent. hosp. Centre-Mauricie	(7 869 998)	oui	(7 869 998)	7 869 998		
	11043221 Cent. hosp. rég. Trois-Rivières	(12 579 895)	oui	(12 579 895)	12 579 895		
	11043254 CHSLD Coeur-du-Québec	(1 345 272)	oui	(1 345 272)	1 345 272		
	11043320 Complexe SSS. Nicolet-Yamaska	(6 096 642)	oui	(6 125 966)	6 125 966		
	12341079 Hôtel-Dieu d'Arthabaska	(3 675 613)	oui	(3 674 623)	3 674 623		
	12503579 Hôpital Ste-Croix	(2 570 804)	oui	(2 568 146)	2 568 146		
	12566279 Cent. réadapt. Interval	(377 317)	oui	(369 471)	369 471		
	18439380 CLSC Suzor-Côté	-	oui	(9 653)	9 653		
	21491600 CHSLD Regroup. Mékinac-DesChenaux	(194 885)	oui	(194 885)	194 885		
	23252430 CLSC Les Forges	(86 345)	oui	(57 424)	57 424		
<b>Total 4</b>		<b>(53 555 426)</b>		<b>(53 387 423)</b>	<b>53 387 423</b>	<b>53 387 423</b>	-
<b>5</b>	11042264 Cent. univers. santé Estrie	(32 898 582)	oui	(32 948 331)	32 948 331		
	11042397 Cent. jeunesse Estrie	(2 433 013)	oui	(2 433 013)	2 433 013		
	11042942 CLSC, CH et CHSLD MRC Asbestos	(289 635)	oui	(289 635)	289 635		
	11042959 Carrf. S.S.S. Val St-François	(595 168)	oui	(602 759)	602 759		
	11043593 CLSC-CH. et héber. Memphrémagog	(683 998)	oui	(723 224)	723 224		
	11043726 CLSC Région Sherbrooke	(1 160 526)	oui	(1 238 371)	1 238 371		
	11043759 Carrefour Santé du Granit	(57 810)	oui	(58 060)	58 060		
	13818596 Inst. univers. géiatr. Sherbr	(562 302)	oui	(577 152)	577 152		
<b>Total 5</b>		<b>(38 681 034)</b>		<b>(38 870 545)</b>	<b>38 870 545</b>	<b>38 870 545</b>	-
<b>6</b>	11042215 Hôpital Louis-H. -Lafontaine	(18 282 177)	non	(18 034 823)	18 034 823		
	11042447 CHSLD Plateau Mont-Royal	(241 668)	non	(206 391)	206 391		
	11042553 CHSLD Champlain-Manoir Verdun	(670 689)	non	(670 689)	670 689		
	11042587 Cent. hosp. Angrignon	(3 019 267)	non	(2 966 552)	2 966 552		
	11042918 Cent. hosp. univ. Montréal	(96 238 336)	non	(96 238 336)	96 238 336		
	11043627 Centres jeunesse de Montréal	(3 979 231)	non	(3 979 231)	3 979 231		
	11084464 C. de soins prolongés de Mtrl	(1 919 540)	non	(1 904 540)	1 904 540		
	11281516 Hôpital général du Lakeshore	(2 082 828)	non	(2 116 676)	2 116 676		
	11546389 H. Catherine Booth de A. du S.	(293 168)	non	(301 483)	301 483		
	12406104 Centres jeunesse Shawbridge	-		(4 291)	-		

## Versements effectués pour le remboursement des soldes de fonds déficitaires au 31 mars 1999

Régions	Établissements	Solde déficitaire au AS-471	Analyse financière complétée	Solde déficitaire corrigé	Remboursements effectués Régies régionales	Versements effectués MSSS	Solde à verser (récupérer)
	12420774 Hôpital Santa Cabrini	(8 164 287)	non	(8 164 287)	8 164 287		
	12431656 Inst. de cardiologie Montréal	(3 558 505)	non	(13 996 238)	13 996 238		
	12453676 Clin. comm. Pointe St-Charles	(32 084)	non	(32 084)	32 084		
	12475976 Hôpital du Sacré-Coeur de Mtl	(26 932 415)	non	(26 932 415)	26 932 415		
	12582292 Cent. Miriam	(529 971)	non	(784 743)	784 743		
	12599213 Cnt. univers. de sante McGill	(77 875 500)	non	(77 847 824)	77 847 824		
	12600698 Centre hospitalier Fleury	(1 986 728)	non	(2 281 350)	2 281 350		
	12683090 Hôpital Jean-Talon	(3 519 717)	non	(3 459 772)	3 459 772		
	12685608 L'Hôp. gén. juif Sir M.B.Davis	(48 024 928)	non	(48 024 928)	48 024 928		
	12691234 C.H. de Lachine	(3 402 888)	non	(3 279 487)	3 279 487		
	12694659 Hôpital Sainte-Justine	(15 768 366)	non	(15 771 704)	15 771 704		
	12745725 C.H. de St. Mary	(11 910 685)	non	(11 940 832)	11 940 832		
	12753125 Hôp. Notre-Dame de la Merci	(429 822)	non	(490 471)	490 471		
	12791737 C. jeun. Mont St-Patrick	-	non	(3 733)	-		
	12797577 Inst. Philippe-Pinel Montréal	(4 564 937)	non	(4 548 778)	4 548 778		
	12806592 Hôpital Rivière-des-Prairies	(2 132 593)	non	(2 069 486)	2 069 485		
	12819348 L'Inst.de réadapt. de Montréal	(268 503)	non	(266 856)	266 856		
	12853909 C.A. Horizons de la Jeunesse	-	non	(2 875)	-		
	12934659 Hôpital Maisonneuve-Rosemont	(22 843 264)	non	(22 843 264)	22 843 264		
	13026927 Foyer Rousselot	(31 000)	non	(31 000)	31 000		
	13080791 Prom. soc. Taylor-Thibodeau	(667 712)	non	(665 276)	665 276		
	13146477 C.H. gériatrique Maimonides	(2 825 222)	non	(2 825 222)	2 825 222		
	13301908 CPEJ Ville-Marie	(5 737 901)	non	(5 737 901)	5 737 901		
	13311725 Centre d'accueil Juif	(344 204)	non	(845 078)	845 078		
	13414669 Centre d'accueil St-Margaret	(155 706)	non	(155 706)	155 706		
	13469796 Hôpital Mont-Sinaï	(488 576)	non	(488 576)	488 576		
	13560404 CHSLD Havres	(93 876)	non	(240 533)	240 533		
	13631940 CLSC Pierrefonds	(152 972)	non	(152 972)	152 972		
	13727060 Hôpital Douglas	(5 764 699)	non	(5 764 699)	5 764 699		
	13793781 C.H. Juif de l'Espérance	(1 066 722)	non	(1 066 722)	1 066 722		
	14613475 CLSC Côte-des-Neiges	(84 368)	non	(84 368)	84 369		
	14766323 CLSC-CHSLD Pointe-aux-Trembles	(107 474)	non	(27 459)	27 459		
	15103666 Inst. Univ. Gériatrie de Mtl.	(494 040)	non	(494 040)	494 040		
6	16460925 Centre d'accueil Louis-Riel	(131 020)	non	(131 020)	131 021		
<b>Total 6</b>		<b>(376 817 589)</b>		<b>(387 874 711)</b>	<b>387 863 813</b>	<b>376 916 094</b>	<b>10 958 617</b>

## Versements effectués pour le remboursement des soldes de fonds déficitaires au 31 mars 1999

Régions	Établissements	Solde déficitaire au AS-471	Analyse financière complétée	Solde déficitaire corrigé	Remboursements effectués Régies régionales	Versements effectués MSSS	Solde à verser (récupérer)
<b>7</b>	11043023 CLSC, CHSLD cent. hosp. Pontiac	(321 714)	oui	(357 835)	357 835		
	11043049 CLSC et CHSLD Grande-Rivière	(976 774)	oui	(972 836)	972 836		
	11043460 C.H. Vallées de l'Outaouais	(15 205 290)	oui	(15 439 590)	15 439 590		
	11043510 CLSC-CH-CHSLD des Forestiers	(1 117 620)	oui	(1 117 414)	1 117 414		
	11980430 CHSLD Hull	(1 091 699)	oui	(1 091 699)	1 091 699		
	12286704 CLSC-CHSLD des Collines	(506 926)	oui	(470 729)	470 729		
	12416525 CH-CHSLD Papineau	(216 263)	oui	-	-		
	12621728 C.H. Gâtineau Memorial	(458 781)	oui	(456 303)	456 303		
	12788907 Pavillon du Parc Inc.	(2 861 841)	oui	(2 950 217)	2 950 217		
	13374442 CLSC de Hull	(7 809)	oui	(7 809)	7 809		
<b>Total 7</b>		<b>(22 764 717)</b>		<b>(22 864 432)</b>	<b>22 864 432</b>	<b>22 864 432</b>	-
<b>8</b>	11042694 Cent. jeun. Abitibi-Témiscam.	(3 463 934)	oui	(3 397 144)	3 397 144		
	11043098 Cent. santé Vallée-de-l'Or	(435 450)	oui	(434 780)	434 780		
	11043114 CLSC, CHSLD Les Eskers	(452 948)	oui	(487 426)	487 426		
	11043353 Réseau S.S.S. Aurores Boréale	(2 301 206)	oui	(2 301 206)	2 301 206		
	11743416 C.H. de Val-d'Or	(2 461 744)	oui	(2 356 624)	2 356 624		
	12322434 C.H. Hôtel-Dieu d'Amos	(1 461 673)	oui	(1 421 582)	1 421 582		
	12777744 C.H. Rouyn-Noranda	(7 155 805)	oui	(7 185 335)	7 185 335		
	16366114 Cent. Normand	(31 078)	oui	(31 078)	31 078		
<b>Total 8</b>		<b>(17 763 838)</b>		<b>(17 615 175)</b>	<b>17 615 175</b>	<b>17 615 175</b>	-
<b>9</b>	11042744 Centre Santé Nord-Cotiers	(543 841)	oui	(576 025)	576 025		
	11042819 Cent. prot. réad. Côte-Nord	(2 083 565)	oui	(2 269 544)	2 269 544		
	11042835 Cent. santé Minganie	(427 865)	oui	(497 050)	497 050		
	11043429 CLSC, cent. heberg. Manicouagan	(161 096)	oui	(180 040)	180 040		
	13160395 C.H. régional Sept-Iles	(645 434)	oui	(668 024)	668 024		
	16385478 Cent. hosp. rég. Baie-Comeau	(410 691)	oui	(439 167)	439 167		
<b>Total 9</b>		<b>(4 272 492)</b>		<b>(4 629 850)</b>	<b>4 629 850</b>	<b>4 629 850</b>	-
<b>11</b>	11043338 Centre Hospitalier de Gaspé	(3 554 001)	oui	(3 564 266)	3 564 266		
	11043346 CLSC-CHSLD Baie-des-Chaleurs	(518 162)	oui	(560 140)	560 140		
	11043403 CLSC Mer et Montagnes	(244 536)	oui	(58 068)	58 068		
	11850450 C.H. de l'Archipel	(2 672 032)	oui	(2 672 032)	2 672 032		
	12455135 C.H. Baie des Chaleurs	(4 532 927)	oui	(4 514 394)	4 514 394		
	12621090 Cent. jeun. Gaspésie/Les Iles	(392 997)	oui	(387 520)	387 520		
	13545314 CLSC Malauze	(250 639)	oui	(253 595)	253 595		
	13607981 C.H. de Chandler	(2 908 713)	oui	(2 907 578)	2 907 578		
	23121478 CLSC des Iles	(262 368)	oui	(262 368)	262 368		
<b>Total 11</b>		<b>(15 336 375)</b>		<b>(15 179 961)</b>	<b>15 179 961</b>	<b>15 179 961</b>	-

## Versements effectués pour le remboursement des soldes de fonds déficitaires au 31 mars 1999

Régions	Établissements	Solde déficitaire au AS-471	Analyse financière complétée	Solde déficitaire corrigé	Remboursements effectués Régies régionales	Versements effectués MSSS	Solde à verser (récupérer)
<b>12</b>	11042736 CLSC, CHSLD, MRC l'Islet	(939 949)	oui	(939 949)	939 949		
	11042751 Cent. jeun. Chaudière-Appalaches	(528 873)	oui	(528 873)	528 873		
	11042801 CLSC et CHSLD MRC Bellechasse	(266 784)	oui	(266 784)	266 784		
	11043056 CRATCA et CHSLD de Beauce	(1 253 872)	oui	(1 253 872)	1 253 872		
	11043106 Compl. santé CLSC Paul-Gilbert	(1 741 978)	oui	(1 747 347)	1 747 347		
	11591419 Hôtel-Dieu de Lévis	(3 584 484)	oui	(3 672 226)	3 672 226		
	12320248 C.H. de la Région de l'Amiante	(1 785 077)	oui	(1 793 151)	1 793 151		
	12530259 Hôtel-Dieu de Montmagny	(2 038 647)	oui	(2 042 644)	2 042 644		
	23252612 CLSC Beauce-Centre	(15 971)	oui	(15 971)	15 971		
	27363530 Cent. hosp. Beauce-Etchemins	(6 570 838)	oui	(6 682 858)	6 682 858		
<b>Total 12</b>		<b>(18 726 473)</b>		<b>(18 943 675)</b>	<b>18 943 675</b>	<b>18 943 675</b>	-
<b>13</b>	11043700 CLSC-CHSLD Ruisseau-Papineau	(770 554)	oui	(1 000 703)	1 000 703		
	11097029 Hôpital juif de réadaptation	(483 704)	oui	(342 681)	342 681		
	12716676 Cité de la Santé de Laval	(5 032 291)	oui	(4 539 365)	4 539 365		
<b>Total 13</b>		<b>(6 286 549)</b>		<b>(5 882 749)</b>	<b>5 882 749</b>	<b>5 882 749</b>	-
<b>14</b>	11042595 Cent. jeunesse Lanaudière	(430 059)	oui	(433 972)	433 972		
	11043288 CLSC-CHSLD Meilleur	(62 235)	oui	(62 235)	62 235		
	12532743 C.H. Le Gardeur	(3 764 247)	oui	(3 759 075)	3 759 075		
	16239592 CH régional de Lanaudière	(2 719 528)	oui	(2 737 409)	2 737 409		
<b>Total 14</b>		<b>(6 976 069)</b>		<b>(6 992 691)</b>	<b>6 992 691</b>	<b>6 992 691</b>	-
<b>15</b>	11042389 C.hosp.c.réad Antoine Labelle	(3 338 768)	non	(3 338 768)	3 271 825		
	11043544 CLSC-CHSLD des Pays-d'en-Haut	(141 737)	non	(141 737)	138 895		
	11353620 C.H. Laurentien	(923 002)	non	(923 002)	904 496		
	12380465 Hôtel-Dieu de St-Jérôme	(7 934 562)	non	(7 642 202)	7 488 974		
	12923132 C.H. Saint-Eustache	(2 890 519)	non	(2 890 519)	2 832 563		
	13508718 L'Hôpital d'Argenteuil	(782 713)	non	(782 713)	767 019		
	21491618 CHSLD Rive et Mirabel	(247 653)	non	(247 653)	242 687		
	21491675 Cent. jeun. Laurentides	(3 039 969)	non	(3 640 392)	3 582 897		
	21491709 CHSLD Ste-Anne Côte Cartier	(233 528)	non	(309 294)	303 093		
<b>Total 15</b>		<b>(19 532 451)</b>		<b>(19 916 280)</b>	<b>19 532 449</b>	<b>19 532 451</b>	<b>383 829</b>



## Versements effectués pour le remboursement des soldes de fonds déficitaires au 31 mars 1999

Régions	Établissements	Solde déficitaire au AS-471	Analyse financière complétée	Solde déficitaire corrigé	Remboursements effectués Régies régionales	Versements effectués MSSS	Solde à verser (récupérer)
<b>16</b>	11042330 Cent. jeun. Montérégie	(5 088 167)	oui	(5 082 187)	5 082 187		
	11335908 Rés. santé Richelieu-Yamaska	(4 347 389)	oui	(4 569 142)	4 569 142		
	12412417 Hôp. Brome-Missisquoi-Perkins	(239 296)	oui	(119 894)	119 894		
	12840518 C.H. de Granby	(198 607)	oui	(268 261)	268 261		
	13224969 Hôpital Charles Lemoyne	(1 844 387)	oui	(1 920 224)	1 920 224		
	13397385 Hôtel-Dieu de Sorel	(947 708)	oui	(899 408)	899 408		
	13582226 CLSC St-Hubert	(197 053)	oui	(248 174)	248 174		
	13604780 Inst.Nazareth et Louis-Braille	(203 756)	oui	(177 187)	177 187		
	13631957 CLSC Kateri	(168 016)	oui	(173 136)	173 136		
	14790513 C.H. Pierre-Boucher	(2 568 817)	oui	(2 587 251)	2 587 251		
	17117458 CHSLD Haut St-Laurent	(157 533)	oui	(156 713)	156 713		
	18541581 C.H. Anna-Laberge	(351 255)	oui	(199 311)	199 311		
	21674874 CLSC-CHSLD des Maskoutains	-	oui	(21 802)	21 802		
	21687082 CLSC du Hâvre	(27 760)	oui	(22 886)	22 886		
<b>Total 16</b>		<b>(16 339 744)</b>		<b>(16 445 576)</b>	<b>16 445 576</b>	<b>16 445 576</b>	-
<b>17</b>	12730628 C. santé Tulattavik Ungava	(1 321 516)	oui	(1 321 516)	1 321 516		
	18456327 Cent. santé Inuulitsivik	(2 353 725)	oui	(2 353 725)	2 353 725		
<b>Total 17</b>		<b>(3 675 241)</b>		<b>(3 675 241)</b>	<b>3 675 241</b>	<b>3 675 241</b>	-
<b>18</b>	16258899 Cons.CRI de la Santé et S.S.	-		-	-		
<b>Total:</b>		<b>(779 007 024)</b>		<b>(798 566 529)</b>	<b>798 171 800</b>	<b>787 224 083</b>	<b>11 342 446</b>

## Versements effectués pour la prise en charge du déficit 1999-2000

Régions	Établissements	Déficit pris en charge AS-471	Analyse financière complétée	Déficit pris en charge corrigé	Remboursements effectués Régies régionales	Versements effectués MSSS	Solde à verser (récupérer)
	1 11042645 Cent. hosp.héberg.Riv.-du-Loup	(5 793 187)	oui	(5 793 187)	5 503 528		
	1 11042827 Cent. hosp. CHSLD de Matane	(2 630 282)	oui	(2 630 282)	2 498 768		
	1 11043312 CHSLD et CLSC des Basques	(980 951)	oui	(988 785)	931 903		
	1 11043379 Réseau Santé Kamouraska	(1 188 195)	oui	(1 173 778)	1 128 785		
	1 11043478 Centre Mitissien s.s. commun.	(1 233 020)	oui	(1 236 060)	1 171 369		
	1 11043502 Réseau de santé du Témiscouata	(594 800)	oui	(594 800)	590 106		
	1 11043619 Cnt. héb. ser.comm. l'Estuaire	(840 084)	oui	(839 984)	798 080		
	1 12323150 Cent. hosp. d'Amqui	(1 760 284)	oui	(1 761 369)	1 672 270		
	1 13620471 CH régional de Rimouski	(11 478 712)	oui	(11 568 950)	10 904 776		
	1 14613392 CLSC de Matane	(135 699)	oui	(135 699)	128 914		
<b>TOTAL1</b>		<b>(26 635 214)</b>		<b>(26 722 894)</b>	<b>25 328 499</b>	<b>25 303 452</b>	<b>1 419 442</b>
	2 11042363 Cent. jeunes. Sag.-Lac-St-Jean	(1 161 111)	non	(1 161 111)	1 103 055		
	2 11042652 Compl. hosp. Sagamie	(10 328 715)	non	(10 328 715)	9 812 279		
	2 11042710 CLSC Grand Chicoutimi	(31 138)	non	(31 138)	-		
	2 11042991 Centre Maria-Chapdelaine	(1 413 063)	non	(1 413 063)	1 342 410		
	2 11043007 Cent. Jeanne	(2 413 210)	non	(2 413 210)	2 316 660		
	2 11043411 CH.CHSLD.CLSC.Cléophas-Claveau	(315 914)	non	(315 914)	288 950		
	2 11043585 Centre réad. Sag. Lac St-Jean	(231 836)	non	(231 836)	202 276		
	2 12530275 Hôtel-Dieu de Roberval	(2 562 382)	non	(2 562 382)	2 434 263		
	2 13301593 C.H. Jonquière	(3 416 182)	non	(3 416 182)	3 245 373		
	2 13604772 CLSC des Prés-Bleus	(47 078)	non	(47 078)	-		
	2 18414532 CLSC Le Norois	(190 086)	non	(190 086)	184 949		
	2 23252901 CLSC de la Jonquière	(75 450)	non	(75 450)	-		
<b>TOTAL2</b>		<b>(22 186 165)</b>		<b>(22 186 165)</b>	<b>20 930 215</b>	<b>20 930 873</b>	<b>1 255 292</b>
	3 11042371 Cent. hosp. univers. Québec	(30 982 552)	non	(30 982 552)	29 433 424		
	3 11042868 Centre jeunesse de Québec	(2 577 258)	oui	(2 577 235)	2 448 395		
	3 11043650 CLSC et CHSLD de Portneuf	(598 695)	oui	(591 428)	568 760		
	3 11043734 CLSC-CHSLD Haute-Vill-Rivieres	(1 625 260)	oui	(2 223 438)	1 543 997		
	3 11043767 CLSC-CHSLD Basse-Ville-Vanier	(358 524)	oui	(413 569)	340 598		

## Versements effectués pour la prise en charge du déficit 1999-2000

Régions	Établissements	Déficit pris en charge AS-471	Analyse financière complétée	Déficit pris en charge corrigé	Remboursements effectués Régies régionales	Versements effectués MSSS	Solde à verser (récupérer)
	3 11888062 C.H. Robert-Giffard	(2 200 095)	oui	(2 728 714)	2 090 090		
	3 12409991 Saint Brigid's Home inc.	(82 964)	oui	(82 423)			
	3 13111232 C.H. Chauveau	(169 795)	oui	(184 896)	161 305		
	3 13163092 Cent.hosp.affilié univers.Qué.	(22 988 631)	non	(22 988 631)	21 839 199		
	3 13311360 C.H. de Charlevoix	(441 088)	non	(441 088)	419 034		
	3 13623616 Hôpital Laval	(15 046 050)	non	(15 046 050)	14 293 749		
	3 16480329 CLSC La Source	(651 180)	oui	(700 798)	618 621		
	3 21491493 La Triade	(100 324)	oui	(338 761)	95 308		
	3 21687066 CLSC de la Jacques-Cartier	(244 335)	non	(244 335)	232 118		
<b>TOTAL3</b>		<b>(78 066 751)</b>		<b>(79 543 918)</b>	<b>74 084 598</b>	<b>74 084 598</b>	<b>5 459 320</b>
	4 11042348 CHSLD Le Trifluvien	(1 026 449)	non	(1 026 449)	975 127		
	4 11042470 CHSLD Ermitage MRC Arthabaska	(327 854)	non	(327 854)	311 461		
	4 11042488 Cnt.jeunesse Mauricie Cnt-Qc	(1 845 951)	non	(1 845 951)	1 753 653		
	4 11042876 CHSLD Centre Mauricie	(1 432 292)	non	(848 129)	805 723		
	4 11043130 Carref. S.S.S. Saint-Maurice	(5 825 355)	non	(5 825 355)	5 534 087		
	4 11043171 Regr. s.s.s. MRC Maskinongé	(87 817)	non	(717 359)	681 491		
	4 11043197 Cent. hosp. Centre-Mauricie	(3 540 932)	non	(3 540 932)	3 363 885		
	4 11043221 Cent. hosp. rég.Trois-Rivières	(11 145 814)	non	(11 145 814)	10 588 523		
	4 11043254 CHSLD Coeur-du-Québec	(263 688)	non	(263 688)	250 504		
	4 11043320 Complexe SSS. Nicolet-Yamaska	(1 585 864)	non	(1 585 864)	1 506 571		
	4 11043809 CLSC-CHSLD Vallée Bastican	(246 802)	non	(246 802)	234 462		
	4 12341079 Hôtel-Dieu d'Arthabaska	(2 311 754)	non	(2 311 754)	2 196 166		
	4 12503579 Hôpital Ste-Croix	(2 271 023)	non	(2 271 023)	2 157 472		
	4 12566279 Cent. réadapt. Interval	(433 062)	non	(433 062)	411 409		
	4 23252430 CLSC Les Forges	(364 528)	non	(1 039 528)	987 552		
<b>TOTAL4</b>		<b>(32 709 185)</b>		<b>(33 429 564)</b>	<b>31 758 086</b>	<b>31 758 086</b>	<b>1 671 478</b>
	5 11042264 CHUS	(17 227 102)	non	(17 227 102)	16 365 747		
	5 11042397 Cent. jeunesse Estrie	(690 701)	non	(690 701)	656 166		
	5 11042967 CHSLD Estriade	(243 075)	non	(243 075)	230 921		
	5 13818596 Inst. univers. gériatr. Sherbr	(1 075 899)	non	(1 075 899)	1 022 104		
<b>TOTAL5</b>		<b>(19 236 777)</b>		<b>(19 236 777)</b>	<b>18 274 938</b>	<b>18 274 938</b>	<b>961 839</b>

## Versements effectués pour la prise en charge du déficit 1999-2000

Régions	Établissements	Déficit pris en charge AS-471	Analyse financière complétée	Déficit pris en charge corrigé	Remboursements effectués Régies régionales	Versements effectués MSSS	Solde à verser (récupérer)
	6 11042215 Hôpital Louis-H.-Lafontaine	(9 228 805)	non	(9 228 805)	8 767 365		
	6 11042447 CHSLD Plateau Mont-Royal	(197 135)	non	(197 135)	187 278		
	6 11042553 CHSLD Champlain-Manoir Verdun	(361 468)	non	(361 468)	343 395		
	6 11042587 Cent. hosp. Angrignon	(2 863 822)	non	(2 863 822)	2 720 631		
	6 11042918 Cent. hosp. univ. Montréal	(49 244 063)	non	(49 244 063)	46 781 860		
	6 11043627 Centres jeunesse de Montréal	(2 864 236)	non	(2 864 236)	2 470 000		
	6 11084464 C. soins prolongés Grace Dart	(514 878)	non	(514 878)	489 134		
	6 11269552 Hôpital Marie-Enfant	(176 688)	non	(176 688)	167 854		
	6 11281516 Hôpital général du Lakeshore	(1 772 210)	non	(1 772 210)	1 683 600		
	6 11546389 H. Catherine Booth de A. du S.	(4 733)	non	(4 733)	-		
	6 12420774 Hôpital Santa Cabrini	(4 520 630)	non	(4 520 630)	4 294 599		
	6 12431656 Inst. de cardiologie Montréal	(9 017 912)	non	(5 417 912)	5 147 016		
	6 12453676 Clin. comm. Pointe St-Charles	(91 829)	non	(91 829)	-		
	6 12475976 Hôpital du Sacré-Coeur de Mtl	(9 557 456)	non	(9 557 456)	9 079 583		
	6 12582292 Cent. Miriam	(348 170)	non	(348 170)	330 762		
	6 12599213 Cnt. univers. de sante McGill	(49 404 359)	non	(49 404 359)	46 934 141		
	6 12600698 Centre hospitalier Fleury	(685 911)	non	(685 911)	651 615		
	6 12655155 CHSLD Rés. Mance-Décary	-	non	(295 387)	280 618		
	6 12683090 Hôpital Jean-Talon	(1 387 827)	non	(1 387 827)	1 318 436		
	6 12685608 L'Hôp. gén. juif Sir M.B.Davis	(17 624 075)	non	(17 624 075)	16 742 871		
	6 12691234 C.H. de Lachine	(1 710 860)	non	(1 710 860)	1 625 317		
	6 12694659 Hôpital Sainte-Justine	(11 781 264)	non	(11 781 264)	11 192 201		
	6 12745725 C.H. de St. Mary	(2 907 814)	non	(2 907 814)	2 762 423		
	6 12797577 Inst. Philippe-Pinel Montréal	(1 348 583)	non	(1 348 583)	1 281 154		
	6 12806592 Hôpital Rivière-des-Prairies	(2 666 000)	non	(2 666 000)	2 532 700		
	6 12819348 L'Inst. de réadapt. de Montréal	(1 672 422)	non	(1 672 422)	1 588 801		
	6 12934659 Hôpital Maisonneuve-Rosemont	(18 183 040)	non	(11 683 040)	11 098 888		
	6 13026927 Foyer Rousselot	(171 068)	non	(171 068)	162 515		
	6 13080791 C.R. de l'Ouest de Montréal	(989 549)	non	(989 549)	940 072		
	6 13146477 C.H. gériatrique Maimonides	(69 686)	non	(69 686)	-		
	6 13235544 CLSC Hochelaga-Maisonneuve	(58 950)	non	(58 950)	-		
	6 13301908 CPEJ Ville-Marie	(2 179 111)	non	(2 179 111)	2 070 155		
	6 13367404 CLSC Rivière-des-Prairies	(44 346)	non	(44 346)	-		

## Versements effectués pour la prise en charge du déficit 1999-2000

Régions	Établissements	Déficit pris en charge AS-471	Analyse financière complétée	Déficit pris en charge corrigé	Remboursements effectués Régies régionales	Versements effectués MSSS	Solde à verser (récupérer)
	6 13469796 Hôpital Mont-Sinai	-	non	(1 215 990)	1 155 191		
	6 13504659 Centre réadapt. Lucie-Bruneau	(529 477)	non	(529 477)	503 003		
	6 13560404 CHSLD Havres	(86 601)	non	(86 601)	-		
	6 13631940 CLSC Pierrefonds	(579 014)	non	(579 014)	550 063		
	6 13636352 CLSC St-Louis du Parc	(39 338)	non	(39 338)	-		
	6 13639307 CLSC - CHSLD de Rosemont	(222 237)	non	(222 237)	211 125		
	6 13727060 Hôpital Douglas	(1 081 611)	non	(1 081 611)	1 027 530		
	6 13793781 C.H. Juif de l'Espérance	(224 344)	non	(224 344)	213 127		
	6 14613475 CLSC Côte-des-Neiges	(181 240)	non	(181 240)	172 178		
	6 14766323 CLSC-CHSLD Pointe-aux-Trembles	(189 349)	non	(189 349)	179 882		
	6 15103666 Inst. Univ. Gériatrie de Mtl.	(541 098)	non	(541 098)	514 043		
	6 16460925 Centre d'accueil Louis-Riel	(264 338)	non	(264 338)	251 121		
<b>TOTAL6</b>		<b>(207 587 547)</b>		<b>(198 998 924)</b>	<b>188 422 247</b>	<b>195 881 379</b>	<b>3 117 545</b>
	7 11043023 CLSC, CHSLD cent. hosp. Pontiac	(1 551 006)	oui	(1 667 951)	1 473 456		
	7 11043049 CLSC et CHSLD Grande-Rivière	(427 802)	oui	(455 080)	446 848		
	7 11043460 C.H. Vallées de l'Outaouais	(15 862 726)	oui	(16 116 138)	15 069 590		
	7 11043510 CLSC-CH-CHSLD des Forestiers	(1 597 420)	oui	(1 651 149)	1 517 549		
	7 11980430 CHSLD Hull	(789 537)	oui	(794 519)	774 732		
	7 12286704 CLSC-CHSLD des Collines	(159 412)	oui	(159 189)	151 441		
	7 12416525 CH-CHSLD Papineau	(216 673)	oui	(257 092)	205 839		
	7 12621728 C.H. Gatineau Memorial	(414 482)	oui	(414 482)	393 758		
	7 12788907 Pavillon du Parc Inc.	(1 916 092)	oui	(1 976 256)	1 820 287		
	7 18438945 Centre rég. réad. La Ressource	(226 365)	oui	(226 365)	233 885		
<b>TOTAL7</b>		<b>(23 161 515)</b>		<b>(23 718 221)</b>	<b>22 087 385</b>	<b>22 003 439</b>	<b>1 714 782</b>
	8 11042694 Cent. jeun. Abitibi-Témiscam.	(839 457)	oui	(886 636)	797 484		
	8 11043098 Cent. santé Vallée-de-l'Or	(442 748)	oui	(448 786)	420 611		
	8 11043114 CLSC, CHSLD Les Eskers	(435 411)	oui	(435 411)	413 640		
	8 11043353 Réseau S.S.S. Aurores Boréale	(806 783)	oui	(804 819)	766 444		
	8 11743416 C.H. de Val-d'Or	(1 916 786)	oui	(1 877 811)	1 820 947		
	8 12322434 C.H. Hôtel-Dieu d'Amos	(1 061 863)	oui	(1 070 937)	1 035 000		
	8 12777744 C.H. Rouyn-Noranda	(2 981 202)	oui	(3 045 699)	2 832 142		
	8 16366114 Cent. Normand	(45 702)	oui	(95 299)	-		
<b>TOTAL8</b>		<b>(8 529 952)</b>		<b>(8 665 398)</b>	<b>8 086 268</b>	<b>8 060 038</b>	<b>605 360</b>

## Versements effectués pour la prise en charge du déficit 1999-2000

Régions	Établissements	Déficit pris en charge AS-471	Analyse financière complétée	Déficit pris en charge corrigé	Remboursements effectués Régies régionales	Versements effectués MSSS	Solde à verser (récupérer)
	9 11042744 Centre Santé Nord-Cotiers	(309 137)	non	(309 137)	286 630		
	9 11042819 Cent. prot. réad. Côte-Nord	(1 573 002)	non	(1 573 002)	1 458 476		
	9 11042835 Cent. santé Minganie	(353 511)	non	(353 511)	327 773		
	9 11043429 CLSC, cent. heberg. Manicouagan	(404 322)	non	(404 322)	374 885		
	9 13160395 C.H. régional Sept-Îles	(2 214 164)	non	(2 214 164)	2 151 513		
	9 13294020 C. de santé Basse-Côte-Nord	(864 665)	non	(864 665)	864 665		
	9 16385478 Cent. hosp. rég. Baie-Comeau	(1 362 784)	non	(1 362 784)	1 263 564		
<b>TOTAL9</b>		<b>(7 081 585)</b>		<b>(7 081 585)</b>	<b>6 727 506</b>	<b>6 727 506</b>	<b>354 079</b>
	10 11042686 Cent. rég. S.S.S. Baie-James	(813 273)	non	(813 273)	772 609		
<b>TOTAL10</b>		<b>(813 273)</b>		<b>(813 273)</b>	<b>772 609</b>	<b>772 609</b>	<b>40 664</b>
	11 11043338 Centre Hospitalier de Gaspé	(1 882 778)	non	(1 882 778)	1 788 639		
	11 11043346 CLSC-CHSLD Baie-des-Chaleurs	(1 101 182)	non	(1 638 630)	1 054 768		
	11 11043403 CLSC Mer et Montagnes	(502 158)	non	(502 158)	477 050		
	11 11043445 CLSC-CHSLD-CH Denis-Riverin	(1 240 845)	non	(1 240 845)	1 178 803		
	11 11850450 C.H. de l'Archipel	(1 320 732)	non	(1 320 732)	1 254 695		
	11 12455135 C.H. Baie des Chaleurs	(1 638 630)	non	(1 110 282)	1 556 699		
	11 13545314 CLSC Malauze	(340 529)	non	(340 529)	323 503		
	11 13607981 C.H. de Chandler	(2 181 609)	non	(2 181 609)	2 072 529		
	11 23121478 CLSC des Îles	(300 317)	non	(300 317)	285 301		
<b>TOTAL11</b>		<b>(10 508 780)</b>		<b>(10 517 880)</b>	<b>9 991 987</b>	<b>9 991 985</b>	<b>525 895</b>
	12 11042728 CLSC, CHSLD, MRC Etchemins	(495 044)	oui	(507 933)	470 292		
	12 11042736 CLSC, CHSLD, MRC l'Islet	(324 566)	oui	(325 728)	308 338		
	12 11042751 Cent. jeun. Chaudière-Appalaches	(177 762)	oui	(173 103)	168 874		
	12 11042769 CLSC, CHSLD, MRC Lotbinière	(9 205)	oui	-	-		
	12 11042801 CLSC et CHSLD MRC Bellechasse	(463 716)	oui	(463 716)	440 530		
	12 11043056 CRATCA et CHSLD de Beauce	(266 804)	oui	(278 618)	253 464		
	12 11043106 Compl. santé CLSC Paul-Gilbert	(2 341 219)	oui	(2 325 384)	2 224 158		
	12 11043155 CHSLD Amiante	(515 439)	oui	(515 439)	-		
	12 11591419 Hôtel-Dieu de Lévis	(4 907 197)	oui	(4 907 197)	4 661 837		
	12 12320248 C.H. de la Région de l'Amiante	(1 241 181)	oui	(1 257 330)	1 179 122		
	12 12530259 Hôtel-Dieu de Montmagny	(1 831 172)	oui	(1 831 172)	1 885 918		
	12 23252612 CLSC Beauce-Centre	(86 960)	oui	(85 885)	-		
	12 27363530 Cent. hosp. Beauce-Etchemins	(3 509 622)	oui	(3 512 150)	3 334 141		
<b>TOTAL12</b>		<b>(16 169 887)</b>		<b>(16 183 655)</b>	<b>14 926 674</b>	<b>14 780 370</b>	<b>1 403 285</b>

## Versements effectués pour la prise en charge du déficit 1999-2000

Régions	Établissements	Déficit pris en charge AS-471	Analyse financière complétée	Déficit pris en charge corrigé	Remboursements effectués Régies régionales	Versements effectués MSSS	Solde à verser (récupérer)
	13 11043700 CLSC-CHSLD Ruisseau-Papineau	(340 490)	oui	(340 490)	323 466		
	13 11097029 Hôpital juif de réadaptation	(157 865)	oui	(172 985)	149 972		
	13 12716676 Cité de la Santé de Laval	(7 854 823)	oui	(7 919 864)	7 462 082		
	13 12829024 CLSC-CHSLD Ste-Rose de Laval	(91 629)	oui	(92 780)	-		
<b>TOTAL13</b>		<b>(8 444 807)</b>		<b>(8 526 119)</b>	<b>7 935 520</b>	<b>7 935 519</b>	<b>590 600</b>
	14 11042595 Cent. jeunesse Lanaudière	(923 565)	oui	(925 808)	877 387		
	14 11043288 CLSC-CHSLD Meilleur	(170 777)	oui	(170 777)	162 238		
	14 11043387 CLSC - CHSLD D'Autray	(245 105)	oui	(283 331)	232 850		
	14 12532743 C.H. Le Gardeur	(2 859 970)	oui	(2 850 339)	2 716 972		
	14 16239592 CH régional de Lanaudière	(3 910 305)	oui	(4 213 387)	3 714 789		
<b>TOTAL14</b>		<b>(8 109 722)</b>		<b>(8 443 642)</b>	<b>7 704 236</b>	<b>7 704 235</b>	<b>739 407</b>
	15 11042389 C.hosp.c.réad Antoine Labelle	(2 374 280)	non	(2 374 280)	2 255 566		
	15 11043551 CLSC-CHSLD des Trois-Vallées	(201 760)	non	(201 760)	191 672		
	15 11353620 C.H. Laurentien	(2 870 261)	non	(2 870 261)	2 726 748		
	15 12380465 Hôpital-Dieu de St-Jérôme	(5 076 061)	non	(5 076 061)	5 076 061		
	15 12923132 C.H. Saint-Eustache	(2 708 210)	non	(2 708 210)	2 708 210		
	15 13508718 L'Hôpital d'Argenteuil	(1 150 097)	non	(1 150 097)	1 092 592		
	15 13616784 CLSC Thérèse-De Blainville	(406 304)	non	(406 304)	385 989		
	15 18571596 CLSC Arthur-Buies	(367 250)	non	(367 250)	348 888		
	15 18583450 CLSC Jean-Olivier-Chénier	(123 974)	non	(123 974)	117 775		
	15 21491618 CHSLD Rive et Mirabel	(409 282)	non	(409 282)	388 818		
	15 21491675 Cent. jeun. Laurentides	(5 450 846)	non	(5 450 846)	5 178 304		
	15 21491709 CHSLD Ste-Anne Côte Cartier	(413 983)	non	(413 983)	393 284		
	15 23252539 CLSC D'Argenteuil	(129 129)	non	(129 129)	122 673		
<b>TOTAL15</b>		<b>(21 681 437)</b>		<b>(21 681 437)</b>	<b>20 986 580</b>	<b>20 597 365</b>	<b>1 084 072</b>
	16 11042330 Cent. jeun. Montérégie	(2 697 066)	oui	(2 697 066)	2 562 213		
	16 11042702 CHSLD Trèfle d'Or	(292 011)	oui	(292 011)	277 410		
	16 11042785 CLSC/CHSLD Vallée Richelieu	(256 630)	oui	-	-		
	16 11043080 Cent. montréalais réadaptation	(723 044)	non	(723 044)	686 892		
	16 11043122 CLSC, CHSLD Champagnat Vallée	(491 449)	oui	(676 411)	466 877		
	16 11043213 CLSC, CHSLD La Pommeraie	(233 445)	non	(233 445)	221 773		
	16 11043643 CHSLD du Littoral	(231 080)	oui	(244 153)	219 526		
	16 11335908 Rés. santé Richelieu-Yamaska	(4 840 110)	oui	(4 841 415)	4 561 296		
	16 12412417 Hôp. Brome-Missisquoi-Perkins	(1 632 162)	non	(1 632 162)	1 485 975		
	16 12652301 Hôpital du Haut-Richelieu	(4 919 422)	oui	(4 757 047)	4 577 608		
	16 12840518 C.H. de Granby	(4 514 915)	non	(4 514 915)	4 244 147		

387

## Versements effectués pour la prise en charge du déficit 1999-2000

Régions	Établissements	Déficit pris en charge AS-471	Analyse financière complétée	Déficit pris en charge corrigé	Remboursements effectués Régies régionales	Versements effectués MSSS	Solde à verser (récupérer)
	16 13224969 Hôpital Charles Lemoyne	(6 351 248)	oui	(6 149 078)	5 876 817		
	16 13397385 Hôpital-Dieu de Sorel	(2 525 636)	oui	(2 525 636)	2 354 485		
	16 13582226 CLSC St-Hubert	(735 395)	non	(735 395)	698 625		
	16 13616776 CLSC Samuel de Champlain	(280 932)	oui	(251 622)	319 015		
	16 13620463 CLSC Longueuil-Ouest	(248 084)	oui	(302 590)	235 680		
	16 13631957 CLSC Kateri	(43 056)	oui	(37 175)	33 966		
	16 13648597 CLSC Seigneurie de Beauharnois	(96 190)	oui	(111 618)	91 381		
	16 14613558 CLSC du Richelieu	(955 954)	oui	(932 679)	908 156		
	16 14637789 CLSC Jardin du Québec	(28 270)	oui	-	-		
	16 14790513 C.H. Pierre-Boucher	(6 131 871)	oui	(6 131 871)	5 825 277		
	16 17117458 CHSLD Haut St-Laurent	(191 897)	non	(191 897)	182 302		
	16 18541581 C.H. Anna-Laberge	(4 350 083)	oui	(4 419 249)	4 189 494		
	16 18559997 Cent. Rouville	(238 774)	oui	(235 557)	226 835		
	16 18571604 CLSC de la Haute Yamaska	(442 713)	oui	(472 770)	420 577		
	16 21674874 CLSC/CHSLD des Maskoutains	(830 613)	non	(830 613)	789 082		
	16 21687082 CLSC du Hâvre	(203 634)	oui	(204 760)	193 452		
<b>TOTAL16</b>		<b>(44 485 684)</b>		<b>(44 144 179)</b>	<b>41 648 861</b>	<b>41 849 759</b>	<b>2 294 420</b>
	17 12730628 C.S. Tulattavik de l'Ungava	(2 266 918)	non	(2 266 918)	2 153 572		
	17 18456327 Centre Santé Inuulitsivik	(3 183 026)	non	(3 183 026)	3 023 875		
<b>TOTAL17</b>		<b>(5 449 944)</b>		<b>(5 449 944)</b>	<b>5 177 447</b>	<b>5 177 447</b>	<b>272 497</b>
	18 1625889 C.C.S.S. de la Baie-James	(3 594 797)	non	(3 594 797)	3 415 057		
<b>TOTAL18</b>		<b>(3 594 797)</b>		<b>(3 594 797)</b>	<b>3 415 057</b>	<b>3 415 057</b>	<b>179 740</b>
<b>TOTAL:</b>		<b>(544 453 022)</b>		<b>(538 938 372)</b>	<b>508 258 713</b>	<b>515 248 655</b>	<b>23 689 717</b>



---

ÉTUDE DES CRÉDITS 2001-2002

MINISTÈRE DE LA SANTÉ ET DES SERVICES SOCIAUX

*- Réponses aux questions particulières -*

---

QUESTION NO 77

Le montant et la ventilation des engagements régionaux non provisionnés de chaque régie régionale au 31 mars 1999, 2000, 2001 et projections au 31 mars 2002.

## Engagements régionaux non provisionnés dans les régies régionales de la santé et des services sociaux

Régions	Réel accumulé au 31 mars 1999	Réel au 31 mars 2000	Prévision au 31 mars 2001
01- Bas-Saint-Laurent	15 715 963 \$	745 305 \$	745 305 \$
03- Québec	24 427 400 \$	5 000 000 \$	5 000 000 \$
05- Estrie	20 377 646 \$	8 564 276 \$	4 400 000 \$
06- Montréal-Centre	29 468 977 \$	0 \$	0 \$
13- Laval	0 \$	0 \$	1 375 000 \$
15- Laurentides	19 363 944 \$	11 840 094 \$	10 714 447 \$
16- Montérégie	26 400 394 \$	19 511 215 \$	19 511 215 \$
<b>Total:</b>	<b>135 754 324 \$</b>	<b>45 660 890 \$</b>	<b>41 745 967 \$</b>

---

ÉTUDE DES CRÉDITS 2001-2002

MINISTÈRE DE LA SANTÉ ET DES SERVICES SOCIAUX

- Réponses aux questions particulières -

---

QUESTION NO 78

SOGIQUE :

- a) nom et salaire du directeur général;
- b) liste et coûts des projets en développement de la SOGIQUE dans le réseau;
- c) coûts de fonctionnement de la SOGIQUE.

---

RÉPONSE NO 78

- a) Cet organisme ne relève pas du ministère de la Santé et des Services sociaux.
- b) et c) Voir tableaux ci-joints.

RÉPONSE 78 B

**SOGIQUE : Projets en développement**  
**Exercice 2000 - 2001**

Nom du projet	Sigle	Montants (Note 1) ( en milliers de dollars )
Intégration CLSC	CLSC/Intégration	1 629,71 \$
Module universel identification territorial	MUIT	42,00 \$
Système de gestion accès services	SGAS	2 000,00 \$
Système clientèle jeunesse Projet intégration jeunesse	SCJPIJ	4 129,55 \$
Système d'information sur les ressources intermédiaires et de type familial	SIRTF	2 050,00 \$
Système de support à la pratique jeunesse	SSPJ	1 723,64 \$
Système d'information en santé mentale de la communauté	SMC	150,00 \$
Système d'information pour les services de maintien à domicile	MAD	327,00 \$
Saisie des activités des laboratoires et production des statistiques périodiques en établissement, à la RR et au MSSS	Gestlab	90,00 \$
Refonte Info-Santé	Info-Santé Web	200,00 \$
Système d'information sur la clientèle en déficience physique	SICDP	133,99 \$
Outil de référence unique pour CH-CLSC-CHSLD	ORU	800,00 \$
Info-santé protocoles	Info-Santé Prot	150,00 \$
Système d'information de gestion intégré des activités transfusionnelles et d'hémovigilance	SIIATH	971,30 \$
Accélération de la mise en œuvre du cadre de référence sur les ressources intermédiaires	ACRRI	259,62 \$
Régistres régionaux de vaccination du Québec.	Rrvaccins SIV	108,50 \$
Système d'information basé sur les APR-DRG	Med-Écho APR-DRG	32,36 \$
Système d'information-Programme québécois du dépistage du cancer du sein.	SI-PQDCS	638,35 \$
Régistres des traumatismes du Québec.	RTQ	220,00 \$
Infocentres régionaux	Infocentres régio	421,00 \$
Système d'information à référence spatiale en santé environnementale.	SIRS-SE	50,00 \$
Système d'information pour les services d'urgence	SIURGE	1 529,30 \$
Index patient provincial	IPP	50,00 \$
Gestion de l'infrastructure Notes provinciale	Notes	1 356,00 \$
Dossier patient partageable provincial et requêtes-résultats génériques	DPP-RRG	510,00 \$
Gestion des plaintes	SIGP	299,70 \$
Logiciel de production de rapport de gestion	LPRG	350,00 \$
DMZ(Sogique)	DMZ	1 105,00 \$
Intégration des systèmes de support aux intervenants	ISSI	500,00 \$
Système d'information pour la gestion du réseau des établissements	Sigre	100,00 \$
Déploiement Systèmes Jeunesse	DSJ	369,22 \$
Sécurisation des communications entre les cliniques médicales et dentaires et le RTSS ( Projet impliquant d'autres organismes )	SCLINIQUES	1 000,00 \$
Plan de relève et mise en place du centre de relève	PCRELÈVE	963,20 \$
TOTAL		24 259,43 \$

Note:1 Les chiffres indiqués ici concernent uniquement l'exercice 2000 - 2001. Certains projets se réalisent sur quelques années financières et sont actuellement en phase d'évaluation du coût global.

TOTAL

392  
Le 2 avril 2001

Commission parlementaire V1,7

### Sogique (Activités principales)

	1995-1996	1996-1997	1997-1998	1998-1999	1999-2000	1999-2000	2000-2001
	Fonctionnement	Fonctionnement	Fonctionnement	Fonctionnement	Fonctionnement	sans dépenses extraordinaires	Fonct.(9 mois)
<b>Revenus</b>							
MSSS et Régies	45 000 \$	839 793 \$	1 031 297 \$	1 616 038 \$	2 050 000 \$	2 050 000 \$	2 400 000 \$
Recouvrement et ventes de services		192 713 \$	179 108 \$	271 399 \$	1 782 790 \$	1 782 790 \$	332 396 \$
Autres	33 261 \$	21 892 \$	10 117 \$	1 802 \$	13 399 \$	13 399 \$	1 315 236 \$
Frais de gestion partagés			445 857 \$	911 684 \$	1 586 657 \$	1 586 657 \$	1 188 575 \$
<b>total revenus</b>	<b>78 261 \$</b>	<b>1 054 398 \$</b>	<b>1 666 379 \$</b>	<b>2 800 923 \$</b>	<b>5 432 846 \$</b>	<b>5 432 846 \$</b>	<b>5 236 207 \$</b>
<b>Dépenses</b>	74 680 \$	962 951 \$	1 114 352 \$	1 973 572 \$	4 818 309 \$	3 578 309 \$	5 119 464 \$
<b>Excédent des revenus</b>	<b>3 581 \$</b>	<b>91 447 \$</b>	<b>552 027 \$</b>	<b>827 351 \$</b>	<b>614 537 \$</b>	<b>1 854 537 \$</b>	<b>116 743 \$</b>
<b>Surplus début</b>	<b>435 339 \$</b>	<b>438 920 \$</b>	<b>91 447 \$</b>	<b>329 972 \$</b>	<b>1 141 768 \$</b>	<b>1 141 768 \$</b>	<b>1 439 471 \$</b>
<b>Surplus fin</b>	<b>438 920 \$</b>	<b>530 367 \$</b>	<b>643 474 \$</b>	<b>1 157 323 \$</b>	<b>1 756 305 \$</b>	<b>2 996 305 \$</b>	<b>1 556 214 \$</b>
Appropriation surplus Revue Réseau informatique		(438 920) \$					
affectation			(199 999) \$	(565) \$	(9 002) \$		
Écart (à être expliquer)			(49 158) \$		(103 923) \$		
Projets spécifiques			(64 345) \$				
Écart à expliquer immobilisation				140 321 \$	132 729 \$		
Investissement en immobilisation				(155 311) \$	(336 638) \$		
<b>Solde</b>	<b>438 920 \$</b>	<b>91 447 \$</b>	<b>329 972 \$</b>	<b>1 141 768 \$</b>	<b>1 439 471 \$</b>		

---

ÉTUDE DES CRÉDITS 2001-2002

MINISTÈRE DE LA SANTÉ ET DES SERVICES SOCIAUX

- Réponses aux questions particulières -

---

QUESTION NO 80

Liste des établissements dont la situation financière est l'objet d'un examen, incluant les états financiers de 1999-2000 et 2000-2001, les mesures adoptées pour l'atteinte de l'équilibre et montants de la zone de fragilité faisant l'objet d'analyses. Pour chaque établissement :

- a) états financiers 1999-2000 et 2000-2001;
- b) mesures adoptées pour l'atteinte de l'équilibre budgétaire;
- c) montant de la zone de fragilité sous analyse;
- d) calendrier des rencontres entre les administrateurs et le Ministère avec la liste des gens présents;
- e) budget alloué pour 2001-2002.

---

RÉPONSE NO 80

- a) Les résultats financiers ont été présentés à la réponse no 63. Quant aux états financiers 2000-2001, les établissements ont jusqu'au 30 juin 2001 pour les transmettre au Ministère.
  - b) Le Ministère ne compile pas les mesures adoptées pour atteindre l'équilibre budgétaire; généralement, lorsqu'un plan d'équilibre est approuvé, il s'agit de mesures sans impact sur les services à la clientèle.
  - c) Le Ministère a procédé à une révision des bases budgétaires des établissements en début d'exercice pour un montant de 425,0 M\$. Une somme additionnelle de 265,0 M\$ a été ajoutée en cours d'exercice pour corriger les problèmes budgétaires qui persistaient et pour assurer l'amélioration des services.
  - d) Les documents ci-joints fournissent le calendrier des opérations relatives au suivi financier.
  - e) Le budget pour 2001-2002 est en préparation; le Ministère a transmis les enveloppes régionales de crédits le 5 avril 2001. Les régies disposent de trois semaines à compter de cette date afin de confirmer le budget de chacun des établissements qui disposeront, par la suite, d'un délai équivalent pour soumettre un budget équilibré en intégrant leur déficit 2000-2001, le cas échéant.
-

CALENDRIER DES OPÉRATIONS RELATIVES AU SUIVI FINANCIER

2000-2001													2001-2002				
Mars	Avril	Mai	Juin	Juill.	Août	Sept.	Oct.	Nov.	Déc.	Janv.	Fév.	Mars	Avril	Mai	Juin	Juill.	Août
2000	2000	2000	2000	2000	2000	2000	2000	2000	2000	2001	2001	2001	2001	2001	2001	2001	2001

RENCONTRES

Premier ministre et Ministre 11 CH			11	22													
01 Régie régionale			27-30														
CH Régional Rimouski						9		27									
02 Régie régionale			14 7 17 26														
Centre Maria-Chapdelaine												12					
03 Régie régionale			30 8 7-8-26														
CHA			30	17-21								12	7-29				
CHUQ			23	7-13		22		23				12					
CLSC Haute-Ville-des-Rivières				8													
Hôpital Laval				5	11										7-26		
04 Régie régionale			28 7 1 25														
CHR Trois-Rivières				28													
CPEJ de la Mauricie							15			8							
Hôpital St-Julien												26					
CLSC Les Forges							22										
05 Régie régionale			15 27 9 18 25 7														
CPEJ Régie régionale de l'Estrie							15										
CHUS			23		10-17	10-28			9						7		
06 Régie régionale			5 6														
C.H. Angrignon							6										
C.H. de St.Mary							6										
C.H.U.M.				1			8-20	23									
Centre Universitaire de santé McGill				6-8			8	2									
Hôpital du Sacré-Cœur				1			12										
Hôpital Général Juif de Montréal				6			8	13-20	14-17				14				
Hôpital Louis-H. Lafontaine							8										
Hôpital Maisonneuve-Rosemont				6			6										
Hôpital Sainte-Justine			26				6-12										
Hôpital Sant Cabrini							6										
Institut de Cardiologie de Montréal			26		26												
Institut Pinel					26												
Jean-Talon					26												
07 Régie régionale			5-14 11														
CH Vallées de l'Outaouais				18	Totaux le 2 novembre												
08 Régie régionale			14 25 14 14														
C.H. Rouyn-Noranda				14		18-27	11-16										
Centre de santé les Aurores Boréales				14													
Centre jeunesse de l'Abitibi-Témiscamingue				14											14		
11 Régie régionale			13-14														
CLSC Mer et Montagnes								13									
CH de Gaspé								14									
CPEJ Gaspésie								14									
12 Régie régionale			5														
Régie et Hôtel-Dieu-de-Lévis					24												
13 Régie régionale			24														
Cité de santé de Laval				13													
14 Régie régionale			13 11 15														
C.H. régional de Lanaudière				13	28												
C.H. Le Gardeur													15				
15 Régie régionale			11 7-11 23 1 15														
Hotel-Dieu de St-Jérôme							23										
CH-CR Antoine Labelle												15					
16 Régie régionale			11 30 7 9 16														
Hôpital du Haut-Richelieu			Groupe de travail tripartite		10			Totaux le 1er février		14							
Hôpital Charles Lemoyne						28			7								
Centre hospitalier Anna-Laberge							30		7	30							
CHSLD du Littoral											9						
CH Granby				18					7								
CLSC LA Pommeraiie											13						
Hôpital Brôme-Missisquoi-Perkins													16				
Centres Jeunesse													16				
Pierre-Boucher								8									
17 Régie régionale			18														

Nombre de rencontres

Cumulatif

Mars	Avril	Mai	Juin	Juill.	Août	Sept.	Oct.	Nov.	Déc.	Janv.	Fév.	Mars
6	16	19	6	26	14	14	8	8	13	17		
22	41	47	73	87	101	109	117	130	147			

ÉTUDE DES CRÉDITS 2001-2002

MINISTÈRE DE LA SANTÉ ET DES SERVICES SOCIAUX

- Réponses aux questions particulières -

QUESTION NO 81

Ventilation des coûts engendrés par la tenue de la Commission d'étude sur les services de santé et les services sociaux, incluant les coûts assumés par les régies régionales pour les consultations régionales.

RÉPONSE NO 81

Services professionnels administratifs et autres	1 220 792 \$
Consultations régionales	602 227 \$
Transports communications	107 077 \$
Loyers	52 697 \$
Matériel et équipement	10 902 \$
Entretien et réparation	17 213 \$
Fournitures et approvisionnement	11 931 \$
Autres rémunérations	5 355 \$
Autres dépenses	230 \$
TOTAL	2 028 424 \$



---

ÉTUDE DES CRÉDITS 2001-2002

MINISTÈRE DE LA SANTÉ ET DES SERVICES SOCIAUX

*- Réponses aux questions particulières -*

---

QUESTION NO 82

Ventilation par postes de dépenses des crédits du ministère de la Santé et des Services sociaux consacrés au domaine de la prévention et pourcentage du budget total du Ministère pour les années 1995-1996, 1996-1997, 1997-1998, 1998-1999, 1999-2000 et 2000-2001.

La prévention est un secteur dont les activités sont inhérentes à chacun des programmes de santé et de bien-être (santé physique, santé mentale, personnes âgées, déficience physique, alcoolisme et toxicomanie, jeunesse-famille et santé publique).

Les données actuellement disponibles réfèrent aux activités en promotion et prévention.

Les centres d'activité, ici présentés, sont ceux où la majeure partie des dépenses consistent en des activités de promotion et prévention.

#### DÉPENSES EN PROMOTION PRÉVENTION PAR CENTRES D'ACTIVITÉ

C/A	Nom c/a	1995-1996	1996-1997	1997-1998	1998-1999	1999-2000
6510	Santé maternelle et infantile	36 394 816	39 294 041	40 788 753	44 023 542	46 758 753
6540	Services dentaires préventifs	11 648 589	11 685 553	11 086 641	11 465 953	11 735 137
6580	Prévention et protection de la santé publique	12 847 480	7 470 201	5 954 376	7 397 465	8 904 566
6591	Santé scolaire	32 899 633	33 542 393	32 661 644	32 273 441	33 898 956
7122	Intervention communautaire / autres	15 316 176	15 401 632	15 189 971	16 021 364	16 090 295
<b>Sous-total</b>	<b>ACTIVITÉS LOCALES</b>	<b>109 106 694</b>	<b>107 393 820</b>	<b>105 681 385</b>	<b>111 181 765</b>	<b>117 387 707</b>
Écart par rapport à l'année précédente en \$		(-386 324)	(-1 712 874)	(-1 712 435)	5 500 380	6 205 942
Écart par rapport à l'année précédente en %		-0,35%	-1,57%	-1,59%	5,20%	5,58%
7332 ou 6762	Prévention / Promotion	7 469 843	8 442 432	8 307 457	6 966 003	7 145 037
7333 ou 6763	Protection de la santé publique	5 213 934	5 709 991	5 694 150	5 605 333	5 303 586
8122	Prévention / Promotion (RRSSS)	9 064 790	8 638 452	8 357 046	9 848 465	8 419 048
8123	Protection de la santé publique (RRSSS)	5 286 903	5 213 733	5 261 863	4 023 195	5 404 943
<b>Sous-total</b>	<b>ACTIVITÉS RÉGIONALES</b>	<b>27 035 470</b>	<b>28 004 608</b>	<b>27 620 516</b>	<b>26 442 996</b>	<b>26 272 614</b>
Écart par rapport à l'année précédente en \$		(-470 360)	969 138	(-384 092)	(-1 177 520)	(-170 382)
Écart par rapport à l'année précédente en %		-1,71%	3,58%	-1,37%	-4,26%	-0,64%
<b>Total</b>	<b>ACTIVITÉS LOCALES ET RÉGIONALES</b>	<b>136 142 164</b>	<b>135 398 428</b>	<b>133 301 901</b>	<b>137 624 761</b>	<b>143 660 321</b>
Écart par rapport à l'année précédente en \$		(-856 684)	(-743 736)	(-2 096 527)	4 322 860	6 035 560
Écart par rapport à l'année précédente en %		-0,63%	-0,55%	-1,55%	3,24%	4,39%

À chacun de ces totaux annuels, s'ajoutent les budgets en provenance de l'extérieur du MSSS, soit le Programme d'action communautaire pour les enfants, la Commission de la santé et de la sécurité du travail ainsi que le financement ad hoc pour la promotion de la santé. À titre indicatif, le total de ces budgets représente 57,9 M\$ pour l'exercice financier 1999-2000.

L'estimation des investissements en promotion et prévention pour les activités locales et régionales (excluant les budgets en provenance de l'extérieur du MSSS) en 1999-2000, nous indique une proportion de 2,03 % des dépenses de services du réseau de la santé et des services sociaux, excluant notamment les dépenses de soutien, la RAMQ et l'OPHQ.

Pour les exercices antérieurs, les proportions sont les suivantes :

1995-1996	2,11 %
1996-1997	2,09 %
1997-1998	2,04 %
1998-1999	2,05 %

Il importe de souligner que les taux mentionnés lors des années antérieures portaient sur les dépenses totales du système sociosanitaire.

De plus, nous avons peaufiné notre méthode afin d'améliorer la validité des résultats.

---

ÉTUDE DES CRÉDITS 2001-2002

MINISTÈRE DE LA SANTÉ ET DES SERVICES SOCIAUX

*- Réponses aux questions particulières -*

---

QUESTION NO 83

Budget consacré uniquement au CLSC par régions et par CLSC pour les exercices financiers 1994-1995, 1995-1996, 1996-1997, 1997-1998, 1998-1999, 1999-2000 et 2000-2001.

---

RÉPONSE NO 83

Voir réponse fournie à la question no 5.

ÉTUDE DES CRÉDITS 2001-2002

MINISTÈRE DE LA SANTÉ ET DES SERVICES SOCIAUX

- Réponses aux questions particulières -

QUESTION NO 84

Liste des avis reçus par l'Agence d'évaluation des technologies et des modes d'intervention en santé et suites données pour chacun de ces avis.

RÉPONSE NO 84

La réponse à cette question sera fournie par le ministère de la Recherche, de la Science et de la Technologie.

---

ÉTUDE DES CRÉDITS 2001-2002

MINISTÈRE DE LA SANTÉ ET DES SERVICES SOCIAUX

*- Réponses aux questions particulières -*

---

QUESTION NO 85

Statistiques sur le nombre de journées d'absence pour cause de maladie dans le marché du travail québécois et comparaison avec les autres provinces.

---

RÉPONSE NO 85

Les données relatives à l'absentéisme pour le Ministère et le réseau de la santé et des services sociaux sont fournies à la question no 33. C'est le ministère du Travail qui est en mesure de donner l'information concernant le marché du travail québécois.

QUESTION NO 86

Effectifs médicaux en place dans chacune des régions du Québec et écart par rapport aux besoins établis par les établissements au 31 mars 2000 et prévisions jusqu'en 2005.

---

## ÉTUDE DES CRÉDITS 2001-2002

### MINISTÈRE DE LA SANTÉ ET DES SERVICES SOCIAUX

– Réponses aux questions particulières –

---

#### RÉPONSE NO 86

Il n'est pas possible de répondre intégralement à cette question bien que l'on puisse fournir de l'information pertinente sur certains aspects.

En ce qui concerne la première partie de la question sur les effectifs en place dans chacune des régions, le lecteur trouvera ci-joint un document intitulé «Données statistiques sur les effectifs médicaux et l'accessibilité aux soins de santé en région – Période du 1<sup>er</sup> octobre 1999 au 31 mars 2000». Il faut se référer particulièrement à l'annexe 8 de ce document où l'on retrouve, globalement et pour chacune des régions, des données produites dans le contexte du «Plan de répartition de l'effectif médical au Québec 1997-2001». Dans ces tableaux, on peut observer les variations d'effectifs par spécialité et en omnipratique du 31 mars 1997 au 30 juin 2000. On y retrouve aussi des données sur les effectifs autorisés aux Plans régionaux d'effectifs médicaux (PREM) 1997-2001 et sur les postes qui restent à combler au 30 juin 2000 en vertu de ce même plan.

Dans ce même document, à l'annexe 4, on retrouvera aussi des comparaisons intéressantes entre la consommation attendue et la consommation réelle de services médicaux par regroupement de spécialités et en omnipratique. Ces données sont aussi présentées par région et catégorie de régions. De ces données découlent aussi des indices de répartition et des indices d'accessibilité aux services médicaux. Ces indices sont illustrés par des graphiques à l'annexe 5.

Par ailleurs, en ce qui concerne les informations sur les besoins tels que définis par les établissements, nous ne pouvons répondre à cette partie de la question pour l'instant ni faire de projections pour les cinq (5) prochaines années. Toutefois, le Ministère a enclenché récemment un exercice de révision des PREM. Ces prochains plans porteront sur la période comprise entre le 1<sup>er</sup> avril 2001 et le 31 mars 2003. Le lecteur trouvera ci-joint un document (une lettre de l'ex-ministre, madame Pauline Marois, aux présidents du conseil d'administration des régies régionales) qui explique les objectifs, les différentes étapes de la démarche et les échéanciers (annexe 2). Il est clair que les établissements et les régions seront amenés dans cet exercice à identifier leurs besoins en effectifs médicaux pour les deux prochaines années. Ils devront cependant le faire à l'intérieur d'un cadre qui fixe des objectifs de croissance et de décroissance par région et par discipline. La répartition de l'ajout net de médecins entre les régions se fera bien sûr en fonction de ces objectifs. Pour connaître davantage la composition de l'ajout net de médecins au cours des prochaines années, le lecteur consultera l'annexe 1 de la lettre de madame Marois.

Par ailleurs, nous pouvons aussi fournir des projections à plus long terme de l'offre et de la demande de services médicaux à l'aide d'un modèle de projection développé et utilisé dans le contexte des travaux de la Table de concertation sur l'effectif médical au Québec. Ce modèle est utilisé notamment pour faciliter la prise de décision concernant le niveau des admissions dans les facultés de médecine.

La ministre d'État à la Santé et aux Services sociaux  
et ministre de la Famille et de l'Enfance

Québec, le 9 février 2001

Monsieur Jean-Nil Thériault  
Président du conseil d'administration  
Régie régionale de la santé et des  
services sociaux du Bas-Saint-Laurent (01)  
288, rue Pierre Saindon, 1er étage  
Rimouski (Québec) G5L 9A8

Monsieur le Président,

En vertu de la Loi sur les services de santé et les services sociaux, les régies régionales et les établissements doivent revoir périodiquement leur plan d'effectifs médicaux. Or, cet exercice de planification a comme objectif fondamental d'assurer une plus grande équité d'accès aux services médicaux.

Les plans régionaux d'effectifs médicaux ayant été approuvés pour la période 1996-1999 et prolongés d'une année, ils viennent à échéance le 31 mars prochain. Je vous convie donc, par la présente, à travailler à la révision des plans locaux et régionaux d'effectifs médicaux pour une période qui s'échelonnera du 1<sup>er</sup> avril 2001 au 31 mars 2003.

Dans le contexte des changements qui ne manqueront pas de survenir dans l'organisation des services médicaux, il m'apparaît nécessaire que les prochains plans d'effectifs médicaux ne couvrent qu'une période de deux années afin de pouvoir être revus rapidement à la lumière des impacts qu'auront ces changements sur le déploiement des ressources médicales entre les régions et entre les établissements.

Parallèlement aux décisions qui seront prises pour doter le Québec d'une organisation moderne de ses services médicaux, la population est en droit de s'attendre à ce que les 1 006 médecins omnipraticiens et spécialistes qui arriveront sur le marché du travail entre le 1<sup>er</sup> avril 2001 et le 31 mars 2003 se répartissent de façon équitable sur l'ensemble du territoire québécois et que la mobilité de la main-d'œuvre déjà en exercice ait également des retombées positives sur l'accessibilité aux services médicaux.

1075, chemin Sainte-Foy, 15<sup>e</sup> étage  
Québec (Québec) G1S 2M1  
Téléphone : (418) 643-3160  
Télécopieur : (418) 644-4534



La révision des plans régionaux d'effectifs médicaux et des plans d'effectifs des établissements devra favoriser l'atteinte de ces objectifs. Durant cette même période, près de 470 médecins cesseront d'exercer leur profession de sorte que le Québec ajoutera 536 médecins à ses effectifs pour une croissance nette de 4,0 % sur deux ans. L'ajout de médecins par discipline est présenté à l'annexe 1.

En médecine familiale, les disparités régionales relatives à la répartition géographique des effectifs sont moins prononcées que dans les autres disciplines. L'amélioration de l'accès aux services doit s'appuyer sur le développement d'équipes médicales de première ligne et la participation des médecins de famille à des activités prioritaires. Les objectifs régionaux de croissance ou de décroissance signifiés aux régies régionales pour la période 1996-1999 continueront donc de s'appliquer jusqu'au 31 mars 2002.

Pour les médecins spécialistes, le présent exercice est l'occasion d'approuver des plans d'effectifs qui offriront en priorité des opportunités de recrutement aux établissements de santé pour lesquels nous aurons établi, avec la collaboration des régies régionales et celle de la Fédération des médecins spécialistes du Québec, qu'ils doivent compter à court terme sur un ajout d'effectifs particulièrement dans les spécialités de base essentielles à l'accomplissement de leur mission.

Pour que ces opportunités de recrutement se matérialisent, il faut qu'elles soient compatibles avec l'ajout prévu de médecins. À cet égard, il faudra vraisemblablement limiter les opportunités de recrutement d'un certain nombre d'établissements en stabilisant leur plan d'effectifs médicaux au niveau des effectifs qui y exercent déjà ou à des niveaux inférieurs. De plus, il faudra s'assurer que le nombre d'effectifs médicaux autorisés au plan de chaque établissement de santé soit respecté. Pour atteindre nos objectifs, un certain nombre d'étapes doivent être franchies, elles sont présentées à l'annexe 2.

Les objectifs ministériels de croissance ou de décroissance seront transmis aux régies régionales au cours du mois de mars 2001. Nous fonctionnerons donc à compter d'aujourd'hui en mode accéléré afin que l'ensemble du processus soit complété au plus tard le 29 juin prochain ce qui nous laisse près de cinq mois pour y arriver.

Je demande à chaque établissement de santé :

- de collaborer étroitement avec sa régie régionale en lui transmettant rapidement toutes les informations déjà demandées et si ce n'est déjà fait en lui transmettant ainsi qu'au ministère d'ici le 23 février 2001 et sous la forme prescrite à l'annexe 3, l'inventaire nominatif de tous les médecins

omnipraticiens et spécialistes par spécialité détenteurs de privilèges d'exercice régulier ou temporaire au 31 janvier 2001 et la description des ententes de complémentarité de services entre établissements actuellement en vigueur ;

- de transmettre à sa régie régionale et au ministère, d'ici le 23 février 2001 et sous la forme prescrite à l'annexe 4, la liste nominative de toutes nouvelles nominations accordées jusqu'à maintenant par anticipation qui deviendront effectives après le 31 janvier 2001 conditionnellement par exemple à l'approbation d'une régie régionale, à la réussite d'une formation complémentaire, à l'obtention d'un permis d'exercice ou à toutes autres considérations. En particulier, les établissements universitaires doivent identifier les résidents et les médecins qui, pour répondre aux exigences académiques, sont actuellement en formation complémentaire (fellowship) ou entreprendront une telle formation. Toute autre nomination par anticipation doit par ailleurs être produite par les établissements universitaires. De plus, tous les établissements qui prévoient l'arrivée par exemple de boursiers, de candidats avec contrat d'engagement diplômés au Québec ou à l'étranger sont également requis de transmettre ces informations dans les plus brefs délais.

Les régies régionales pourront exiger des établissements toutes les informations complémentaires qu'elles estiment nécessaires à l'accomplissement de leurs responsabilités.

En mars prochain, les objectifs ministériels de croissance ou de décroissance de médecins par région ou par établissement selon la discipline seront signifiés aux régies régionales qui, s'en inspirant, devront me soumettre pour approbation, d'ici le 11 mai 2001, leur plan d'effectifs médicaux et les plans d'effectifs médicaux des établissements qui les composent. Ce plan doit contenir toutes les informations que les régies régionales jugeraient pertinentes à la justification de leurs besoins additionnels de médecins. Il reflétera essentiellement les besoins prioritaires de recrutement de médecins que la régie régionale reconnaît aux établissements de santé de son territoire dans la perspective d'une organisation de services hiérarchisée. L'approbation ministérielle des plans régionaux d'effectifs médicaux avec ou sans modification sera signifiée aux régies régionales au plus tard le 8 juin 2001. Par la suite, les nouveaux plans d'effectifs médicaux de tous les établissements de santé devront être approuvés par les régies régionales avant le 29 juin 2001.

Pour supporter l'ensemble de cette démarche, la Direction générale des affaires médicales et universitaires acheminera sous peu aux régies régionales, les données statistiques sur les effectifs médicaux et l'accessibilité aux soins de santé en région, la distribution régionale des nouveaux

facturants à la Régie de l'assurance maladie du Québec par discipline de 1993 à 1999, le répertoire des cliniques médicales d'omnipraticque au Québec en 2000 et les volumes d'activités des médecins omnipraticiens et des médecins spécialistes par spécialité présentés par région, par établissement et par localité pour les activités en cabinet privé des médecins omnipraticiens. Les établissements qui souhaiteraient obtenir ces informations pourront s'adresser à leur régie régionale.

En accord avec les régies régionales et la Fédération des médecins spécialistes du Québec, un nouveau cadre législatif et réglementaire sera proposé pour supporter l'élaboration, le suivi et le respect des plans d'effectifs médicaux. Dans un premier temps, les gestes nécessaires seront posés à court terme pour que les dispositions actuelles de la Loi sur les services de santé et les services sociaux concernant les plans d'effectifs médicaux soient en application.

Il est impératif de compléter avec succès et à temps notre plan d'action car les attentes légitimes de la population sont très élevées justifiant pleinement notre action et notre engagement à doter toutes les régions et tous les établissements de santé, de plans d'effectifs médicaux qui devront être respectés intégralement.

Je compte plus que jamais sur votre collaboration et je vous en remercie à l'avance.

Veuillez agréer, Monsieur le Président, l'expression des mes sentiments les meilleurs.



PAULINE MAROIS

## ESTIMATION DE L'AJOUT NET DE MÉDECINS 2001-03 à 2003-03 AU QUÉBEC

Spécialités	effectifs projetés 2001-03	nouveaux md. 2001	effectifs projetés 2002-03	nouveaux md. 2002	effectifs projetés 2003-03	AJOUT NET		
						2001-2002	2002-2003	2001-2003
<b>LOCALES</b>								
Psychiatrie	908,4	32	923,4	34	940,2	15	17	32
Médecine interne	371,8	36	400,1	21	414,2	28	14	42
Pédiatrie	520,3	23	531,4	19	541,3	11	10	21
sous-total:	892,1	59	931,5	40	955,5	39	24	63
Anesthésiologie	496,5	33	518,7	30	540,3	22	22	44
Chirurgie générale	435,7	26	453,6	18	463,7	18	10	28
Chirurgie orthopédique	257,8	11	263,3	7	265,9	5	3	8
Obstétrique-gynécologie	340,4	14	348,4	15	357,5	8	9	17
sous-total:	1530,4	84	1584,1	70	1627,4	54	43	97
Anatomo-pathologie	172,1	13	180,7	5	182,6	9	2	11
radiologie diagnostique	476,3	14	480,4	12	483,3	4	3	7
sous-total:	648,4	27	661,2	17	665,9	13	5	18
<b>RÉGIONALES</b>								
Allergie	39,4	1	39,4	1	39,7	0	0	0
Cardiologie	339,6	12	344,8	18	356,9	5	12	17
Dermatologie	173,4	3	173,5	3	173,6	0	0	0
Endocrinologie	123,1	3	123,5	3	124,2	0	1	1
Gastro-entérologie	151,6	3	151,2	3	151,5	0	0	0
Gériatrie	43,4	4	46,8	4	50,1	4	3	7
Hématologie	154,7	3	154,0	3	154,4	0	0	0
Néphrologie	109,1	6	112,7	10	120,6	4	8	11
Neurologie	182,1	14	192,2	7	195,9	10	4	14
Physiatrie	69,8	2	70,6	2	71,3	0	1	1
Pneumologie	168,1	5	169,7	5	172,0	2	2	4
Rhumatologie	70,4	2	71,3	2	72,1	1	1	2
sous-total:	1624,7	58	1649,6	61	1682,1	25	32	57
Chirurgie plastique	93,6	2	93,7	2	94,0	0	0	0
Ophtalmologie	260,5	6	259,6	5	260,0	-1	0	-1
Oto-rhino-laryngologie	160,8	5	162,0	7	166,0	1	4	5
Urologie	126,7	6	130,3	6	134,0	4	3	7
sous-total:	641,7	19	645,5	20	654,0	4	8	12
Biochimie médicale	46,8	1	47,1	1	47,3	0	0	0
Médecine nucléaire	82,3	3	83,7	3	85,3	1	2	3
Microbiologie	142,5	2	142,4	6	146,2	0	4	4
sous-total:	271,7	6	273,1	10	278,7	1	6	7
<b>SUPRARÉGIONALES</b>								
Chirurgie CVT	59,1	1	57,9	1	57,8	-1	0	-1
Neurochirurgie	49,7	1	49,9	5	54,0	0	4	4
Radiothérapie	47,3	3	49,1	3	51,3	2	2	4
sous-total:	156,1	5	156,8	9	163,1	1	6	7
Santé communautaire	126,3	4	127,9	4	129,9	2	2	4
<b>TOTAL SPÉCIALISTES:</b>	<b>6799,7</b>	<b>294</b>	<b>6953,2</b>	<b>265</b>	<b>7096,9</b>	<b>153</b>	<b>144</b>	<b>297</b>
<b>TOTAL OMNIPRATICIENS:</b>	<b>6826,2</b>	<b>229</b>	<b>6953,4</b>	<b>218</b>	<b>7065,5</b>	<b>127</b>	<b>112</b>	<b>239</b>
<b>GRAND TOTAL:</b>	<b>13625,9</b>	<b>523</b>	<b>13906,6</b>	<b>483</b>	<b>14162,4</b>	<b>280</b>	<b>256</b>	<b>536</b>

Note: -Les effectifs de début de période sont une projection des médecins ayant eu une rémunération minimale de 5500\$ au 1er trimestre 2000.  
 Ces effectifs excluent les médecins spécialistes retraités qui auraient pu se qualifier suite à des ententes particulières.  
 -La projection des effectifs spécialisés tient compte de la cessation du programme d'allocation de fin de carrière au 30 septembre 2001.

## PLANS RÉGIONAUX D'EFFECTIFS MÉDICAUX - ÉCHÉANCIER

	De :	Vers :	Date
Données statistiques sur la main-d'œuvre médicale produites par la Direction générale des affaires médicales et universitaires (DGAMU)	DGAMU	Régies régionales	13 février 2001
Inventaire des médecins détenteurs de privilèges en établissement	Établissements de santé	Régies régionales et DGAMU	23 février 2001
Relevé des ententes de complémentarité de services entre établissements	Établissements de santé	Régies régionales et DGAMU	23 février 2001
Compilation des nominations par anticipation accordées par les établissements	Établissements de santé	Régies régionales et DGAMU	23 février 2001
Objectifs ministériels de croissance ou de décroissance des médecins par région dans toutes les disciplines et par établissement dans les spécialités de base	MSSS	Régies régionales et établissements de santé	mars 2001
Présentation des plans régionaux d'effectifs médicaux	Régies régionales	MSSS	11 mai 2001
Approbation des plans régionaux d'effectifs médicaux	MSSS	Régies régionales	8 juin 2001
Approbation des plans d'effectifs médicaux des établissements par les régies régionales	Régies régionales	Établissements de santé	29 juin 2001

**LISTE DES EFFECTIFS MÉDICAUX PAR SPÉCIALITÉ ET EN MÉDECINE FAMILIALE  
AU 31 JANVIER 2001 EN PRÉVISION DU PREM 2001-2003**

Nom de l'établissement : \_\_\_\_\_

Discipline	Identification du médecin			Statut	Privilège temporaire	Privilège permanent	Commentaires
	N° de permis	Nom	Prénom				

Signature du directeur ou de la directrice des services professionnels : \_\_\_\_\_ Date : \_\_\_\_\_

Nom de l'établissement : \_\_\_\_\_

[illegible]

Signature du directeur ou de la directrice des services professionnels : \_\_\_\_\_ Date : \_\_\_\_\_

INSTALLATION FUTURE DE MÉDECINS CONSÉCUTIVE AU RESPECT  
D'UN ENGAGEMENT À EXERCER DANS UN ÉTABLISSEMENT DÉSIGNÉ PAR LA MINISTRE  
(exemple : boursier, diplômé à l'extérieur du Canada et des États-Unis)

Nom de l'établissement : \_\_\_\_\_

Identification du médecin		Discipline	Date d'arrivée prévue	Type d'engagement
Nom	Prénom			

Signature du directeur ou de la directrice des services professionnels : \_\_\_\_\_ Date : \_\_\_\_\_



---

ÉTUDE DES CRÉDITS 2001-2002

MINISTÈRE DE LA SANTÉ ET DES SERVICES SOCIAUX

*- Réponses aux questions particulières -*

---

QUESTION NO 87

Données et statistiques sur les incidents et erreurs survenus dans les centres hospitaliers pour 1999-2000 et 2000-2001.

---

## ÉTUDE DES CRÉDITS 2001-2002

### MINISTÈRE DE LA SANTÉ ET DES SERVICES SOCIAUX

– Réponses aux questions particulières –

---

#### RÉPONSE NO 87

En mai 2000, madame Marois mettait sur pied le Comité ministériel sur les accidents médicaux évitables dont l'un des mandats était de faire un état de situation sur les accidents médicaux évitables au Québec. Le 1<sup>er</sup> mars 2001, le Comité ministériel rendait public son rapport. Les informations qui suivent sont extraites de ce rapport qui représente l'état de situation la plus à jour au Québec sur la question ( Pour plus de détails voir chapitre 3 du rapport).

♦ ♦ ♦

**Q**u'en est-il de la nature, de l'ampleur et de la gravité du phénomène des accidents liés à la prestation de soins et de services de santé au Québec ?

À cette question, les sources que l'on pourrait qualifier de « traditionnelles » n'apportent que peu de réponses. C'est en vain que l'on parcourrait par exemple l'abondante documentation statistique de la **Régie de l'assurance maladie du Québec** : on n'y trouvera rien qui corresponde de près ou de loin au concept défini ici.

En établissement, le **système Med-Echo** enregistre à partir du dossier de l'utilisateur des données relatives aux « autres diagnostics », aux « complications » ou aux « infections » dont l'analyse pourrait avoir un certain intérêt.

On ne trouve non plus aucune donnée relative aux accidents iatrogéniques dans l'**Enquête Santé Québec**, bien qu'une certaine préoccupation des risques d'accident apparaisse cependant au chapitre 22, consacré à la consommation de médicaments.

Une autre source de données se trouve au **Bureau du coroner**. Les modalités de présentation des données annuelles du Bureau du coroner ne permettent pas de repérer directement les décès consécutifs à un « accident » tel que le mot est défini dans le rapport (p. 19). Très peu de décès sont classés dans la catégorie des décès accidentels attribuables par exemple à un acte médical (quatre en 1998).

Ainsi, la presque totalité des médecins sont membres de l'**Association canadienne de protection médicale (ACPM)**, une société mutuelle qui assure leur défense pour tout problème d'ordre médico-légal. Les données de l'ACPM n'apportent que peu de renseignements permettant de constituer une vision d'ensemble de la situation.

De leur côté, les établissements, en cas d'accidents ou d'incidents ayant entraîné des dommages notables, font face parfois à des réclamations en responsabilité civile ou professionnelle. Ils s'adressent alors à un organisme connu sous le nom de **Regroupement des programmes d'assurances du réseau de la santé et des services sociaux**. Cet organisme a été créé en 1986 sur l'initiative de l'Association des hôpitaux du Québec (AHQ) ; il s'est élargi en 1995 avec l'adhésion d'autres associations d'établissements (CLSC, CHSLD, centres de réadaptation, centres jeunesse et régions régionales).

Les établissements n'ont pas à signaler à leur assureur tous les événements qui donnent lieu à un rapport d'accident ou d'incident (formulaire AH-223). L'organisme conseille cependant à ses adhérents de lui transmettre le formulaire dans les cas suivants : demande de dossier de l'utilisateur pour évaluation, accident selon la nature du dommage (souffrance fœtale, suicide, brûlure), événement selon la nature de l'incident combiné aux dommages possibles (erreur de médication, défectuosité d'équipement, oubli d'objet dans le corps) ou selon la réaction de la victime ou de ses proches.

Le Regroupement traite en moyenne quelque 200 dossiers chaque année, la plupart étant associés à une mise en demeure ou à une poursuite judiciaire. Depuis 1986, le régime a traité 2 138 dossiers, dont plus de 50 % comportaient une menace d'action judiciaire. Les trois quarts de ces réclamations ont été abandonnées. Les autres ont donné lieu soit à un règlement hors cour entre les parties, l'établissement ayant reconnu sa responsabilité, soit à un jugement du tribunal qui, dans neuf cas sur dix, a été favorable à l'établissement.

Par ailleurs, les **ordres professionnels** détiennent tous des bases de données qu'ils ont constituées en s'appuyant sur leurs diverses missions et fonctions et qui portent plus spécialement sur l'inspection professionnelle et l'examen des plaintes adressées au syndic. Ces données apparaissent sous la forme de statistiques publiées dans leurs rapports annuels d'activité. Mais les données qui résultent de telles activités ne peuvent suffire à reconstituer une vision d'ensemble des accidents évitables.

Le réseau dispose d'une autre base de données, celle qui se constitue à partir du **régime d'examen des plaintes des usagers** des établissements. Ces données font l'objet d'un rapport annuel rendu public à l'occasion d'une séance d'information destinée à la population. Ce rapport est transmis à la régie régionale qui a la responsabilité de rassembler les données de tous les établissements de son territoire dans un rapport, également annuel, remis au ministre qui le dépose à l'Assemblée nationale. Pour utiles qu'ils puissent être à chaque établissement – à l'intérieur d'un processus d'amélioration continue de ses services –, les rapports sur les plaintes des usagers ne permettent guère d'avoir une vision cohérente de la situation d'ensemble, et cela, pour deux raisons principales. D'abord, le cadre normatif définissant les objets de plaintes ne comporte pas de section spécialement consacrée aux accidents. Ensuite, les rapports contiennent qu'un minimum de renseignements sur les plaintes mettant en cause les actes professionnels des médecins, dentistes et pharmaciens exerçant dans l'établissement. En fait, on n'y trouve que le nombre des plaintes de cette catégorie, sans plus de détails.

Ce rapide survol des sources de données existantes permet de conclure que les effets indésirables en milieu de santé, qu'ils soient évitables ou non, constituent une problématique encore insuffisamment documentée au Québec. Dans l'état d'imprécision des règles actuellement applicables, aucune des sources ici passées en revue ni même leur ensemble ne permettent d'avoir une vision globale de ce phénomène.

En conséquence le Comité ministériel sur les accidents médicaux évitables recommande dans son rapport « Les accidents évitables dans la prestation de soins de santé – La gestion des risques une priorité pour le réseau » la proposition suivante :

#### **PROPOSITION 1**

**QUE** soit mise en route, dans les meilleurs délais, une recherche à partir des dossiers de l'usager détenus par les établissements afin, notamment, de connaître le taux d'incidence des effets indésirables et des accidents évitables, leurs causes probables, la nature et la gravité des préjudices qu'ils entraînent ainsi que les coûts de leur réparation.

---

ÉTUDE DES CRÉDITS 2001-2002

MINISTÈRE DE LA SANTÉ ET DES SERVICES SOCIAUX

*- Réponses aux questions particulières -*

---

QUESTION NO 88

Bilan sur la mise en place d'indicateurs et de rapports sur le rendement en matière de santé suite à l'entente fédérale-provinciale de septembre 2000.

## QUESTION NO. 88

### **Bilan sur la mise en place d'indicateurs et de rapports sur le rendement en matière de santé suite à l'entente fédérale-provinciale de septembre 2000.**

Une conférence des ministres de la santé des provinces a convenu de travailler au développement de 14 indicateurs de performance dans le secteur de la santé. Pour ce faire, un comité inter-juridictionnel a été mis sur pied : le « F/P/T Performance Indicator Reporting Committee (PIRC) ». Son objectif consiste à obtenir une entente entre les provinces et territoires pour produire des rapports comparables sur les 14 indicateurs. Le comité est dirigé par l'Alberta et le Québec en est membre.

Ce comité s'est réuni à 3 reprises. Il vise à ce que les indicateurs soient définis et les données nécessaires à leur production soient disponibles en septembre 2002. Le défi est considérable, de l'avis même du comité, les méthodes de calcul et les données variant considérablement d'une province à l'autre.

Le comité a convenu des étapes suivantes pour réaliser son mandat :

- Administrer un questionnaire pour connaître les indicateurs en usage dans chacun des territoires canadiens ;
- Élaborer un cadre normatif pour déterminer les indicateurs convenus (14 zones d'intérêt) et leurs définitions ;
- Préparer une proposition à l'intention des sous-ministres de la santé en septembre 2001 pour préciser les modalités de mise en œuvre de l'entente dans chacune des provinces des territoires.

Liste des indicateurs :

1. Espérance de vie
2. Mortalité infantile
3. Poids insuffisant à la naissance
4. État de santé selon la personne concernée
5. Modifications de l'espérance de vie
6. Meilleure qualité de vie
7. Coûts indirects réduits des maladies et des blessures
8. Délais d'attente pour les principaux services de diagnostic et de traitement
9. Satisfaction du patient
10. Réadmissions à l'hôpital
11. Accès aux services de santé de première ligne, 24 heures par jour, sept jours par semaine
12. Services de soins à domicile et communautaires
13. Surveillance et protection de la santé publique
14. Activités de promotion de la santé et de prévention des maladies

QUESTION NO 89

Nombre de cas d'intoxications alimentaires liés à la bactérie E. coli rapportés aux questions de santé publique en 1998-1999, 1999-2000 et 2000-2001.

## QUESTION 89

Nombre de cas d'intoxications alimentaires liés à la bactérie E. coli rapportés aux questions de santé publique en 1998-1999, 1999-2000 et 2000-2001.

L'épidémiologie des infections à E Coli est saisonnière avec un pic d'activité entre mai et octobre; c'est pourquoi les chiffres sont fournis par année de calendrier:

1998: 378 cas

1999: 453 cas

2000: 536 cas

À date en 2001, nous avons enregistré 51 cas (mise à jour 3e semaine de mars); l'activité est assez similaire à celle enregistrée au cours des années précédentes.

**Commentaire:** Il semble que nous assistions, depuis les 3 dernières années, à une augmentation du nombre de cas déclarés; il est difficile de discerner la part d'une réelle augmentation du nombre de cas de celle d'une augmentation de la déclaration parce que l'on recherche plus souvent le pathogène compte tenu de certaines intoxications qui ont attiré l'attention des média et du public.

Un rapport sur l'épidémiologie du E Coli au Québec sera bientôt disponible pour discussion; des recommandations de Santé publique seront alors émises en rapport avec cette problématique.

ÉTUDE DES CRÉDITS 2001-2002

MINISTÈRE DE LA SANTÉ ET DES SERVICES SOCIAUX

- Réponses aux questions particulières -

QUESTION NO 90

Actions posées et crédits engagés en vue d'une modification du mandat du Commissaire aux plaintes en matière de santé et de services sociaux incluant les études et sondages.



## *Étude des crédits*

COMMISSAIRE AUX PLAINTES EN MATIÈRE DE SANTÉ ET DE SERVICES SOCIAUX

Éléments de réponse au sujet no. 90 :

*Actions posées et crédits engagés en vue d'une modification du mandat du Commissaire aux plaintes en matière de santé et de services sociaux, incluant les études et sondages.*

### **I. LES ACTIONS POSÉES ONT ÉTÉ :**

- 2 février 1998 :** Nomination par le gouvernement de M<sup>me</sup> Rosette Côté, commissaire aux plaintes en remplacement de M. Jean Francoeur, premier commissaire aux plaintes ; mandat donné par le ministre de la Santé, M. Jean Rochon, à la nouvelle Commissaire aux plaintes de jeter un regard sur le fonctionnement du régime des plaintes ;
- Février 1998 :** Présentation par la Commissaire d'un Mémoire à la Commission parlementaire des affaires sociales portant sur les *Impacts du projet de loi 404 sur les droits et les recours des usagers* ;
- Septembre 1998/  
Mai 1999 :** Tournée de la Commissaire dans toutes les régions du Québec ; la Commissaire est alors sensibilisée à certaines difficultés du régime qui font obstacles à son bon fonctionnement ;
- Septembre 1999 :** Formation par la Commissaire aux plaintes d'un comité de travail, représentatif des milieux concernés, à qui elle demande d'étudier l'examen des plaintes médicales en vue d'amendements éventuels à la loi. Participent à ce comité des représentants du Collège des médecins du Québec ainsi que le président de l'Association des CMDP du Québec. Au cours de l'automne 1999, le comité se réunit à quatre reprises et étudie différentes hypothèses en vue de rendre plus transparent l'examen de la plainte de l'utilisateur qui porte sur un acte médical, dentaire ou pharmaceutique, tout en distinguant le

recours administratif du recours proprement disciplinaire ;

**Novembre 1999 :** Publication du *Rapport de la tournée des régions 1998-1999* ;

**Janvier 2000 :** La Commissaire aux plaintes, le Collège des médecins du Québec et l'ACMDPQ en arrivent à un accord de principe sur un texte d'amendements à la loi ;

On reconnaît notamment le principe de l'examen de la plainte médicale par un médecin examinateur et, en cas de désaccord de l'utilisateur sur les conclusions de celui-ci, qu'un second regard soit porté sur le dossier de plainte par un comité de révision interne (de l'établissement) de trois membres présidé par un membre du conseil d'administration de l'établissement élu par la population ;

**17 février 2000 :** La Commissaire aux plaintes rend public un *Avis sur l'amélioration du régime actuel des plaintes des usagers du réseau et recommandant des amendements à la loi*<sup>1</sup>.

Ce document propose des modifications significatives à la loi ayant trait aux quatre grandes orientations suivantes :

1. un élargissement du mandat et des fonctions de la Commissaire aux plaintes ;
2. une bonification du mécanisme d'examen des plaintes aux trois paliers ;
3. l'introduction de garanties procédurales qui préservent la finalité et l'originalité du recours administratif ;

---

<sup>1</sup> Commissaire aux plaintes en matière de santé et de services sociaux, *Avis sur l'amélioration du régime actuel des plaintes des usagers du Réseau de la santé et des services sociaux et recommandant des amendements à la loi*, février 2000, 31 pages, et Annexe I : *Rapport de tournée 1998-1999 de la Commissaire aux plaintes*, 28 pages ; Annexe II : *Sommaire de l'intervention de la Commissaire aux plaintes 1998-1999*, 5 pages ; Annexe III : *Examen des plaintes portant sur des actes médicaux, dentaires ou pharmaceutiques posés dans les établissements du Réseau de la santé et des services sociaux*, 12 pages ;

4. la reconnaissance d'un recours administratif en matière de plaintes des usagers qui portent sur des actes médicaux, dentaires et pharmaceutiques.

**Printemps 2000 :** Diffusion de l'Avis de la Commissaire aux principales instances du réseau (notamment les régies régionales, les établissements et les organismes communautaires) ;

**17 mai 2000 :** Dans la foulée de son Avis, présentation d'un Mémoire de la Commissaire au Comité national sur les services préhospitaliers d'urgence : pour la mise en place d'un régime plus intégré des plaintes qui responsabilise, autant que possible, les instances directement responsables de la prestation des services auprès de la clientèle ; pour une harmonisation des mesures législatives, notamment en matière d'examen des plaintes ;

**Juin 2000 :** Au printemps 2000, la Ministre aura mis sur pied un groupe de travail, présidé par M. Jean Francoeur, ex-commissaire aux plaintes, à qui elle confie le mandat d'étudier la question des accidents médicaux évitables ainsi que des pistes de solution ; en juin 2000, la Commissaire se présentera devant le groupe pour y exposer, dans les grandes lignes, la teneur de son Avis à la Ministre ;

**Automne 2000 :** Participation de la Commissaire à la Commission d'étude sur le financement et l'organisation des services de santé et des services sociaux. Lors des audiences publiques, on insistera, entre autres, sur l'importance d'augmenter la « réactivité » des systèmes publics de santé et d'améliorer les mécanismes de reddition de comptes ; la population sera de plus en plus exigeante au regard de la qualité des services publics, notamment dans le domaine de la santé. *Le rapport Clair* était rendu public le 17 janvier 2001 ;

La ministre de la Santé et des Services sociaux, M<sup>me</sup> Pauline Marois, annoncera publiquement sa volonté d'instituer un véritable « ombudsman » en matière de santé et de services sociaux ;

19 décembre 2000 : La Commissaire transmet à la Ministre un *Avis actualisé* ;

14 février 2001 : Présentation par la Commissaire aux plaintes des principales orientations de l'*Avis actualisé* devant la Commission des affaires sociales et publication de l'*Avis actualisé*.

## II. LES CRÉDITS ENGAGÉS À CES ACTIONS :

Les crédits engagés à ces actions furent tous pris à même le budget de fonctionnement de l'organisme au cours des exercices financiers concernés. Les deux principales sources d'information qui ont alimentées les réflexions et les études de la Commissaire aux plaintes ont été la tournée des régions du Québec qu'elle effectua en début de mandat sur une période de huit mois (1998 –1999) ainsi que les travaux du comité de travail qu'elle forma sur les plaintes médicales et qui impliquèrent cinq réunions, dont quatre eurent lieu à ses bureaux de Montréal et une au bureau du Collège des médecins du Québec. En outre, la Commissaire s'est inspiré des travaux et des rapports produits lors des audiences publiques de la Commission Clair au cours de l'automne 2000.

Tous les Avis et Mémoires de la Commissaire furent produits par les effectifs professionnels en place.

Aucun sondage ne fut effectué.

---

ÉTUDE DES CRÉDITS 2001-2002

MINISTÈRE DE LA SANTÉ ET DES SERVICES SOCIAUX

*- Réponses aux questions particulières -*

---

QUESTION NO 91

Actions posées et crédits dépensés pour donner suite au Rapport Deschênes portant sur les responsabilités respectives du ministère de la Santé et des Services sociaux, des régies régionales et des établissements, depuis 1996.

---

RÉPONSE NO 91

Depuis la parution du rapport Deschênes, le Ministère a procédé à des changements qui portent notamment sur la création de deux nouvelles directions générales soient la Direction générale des services à la population et la Direction générale des affaires médicales et universitaires.

La première répond à la préoccupation ministérielle d'assumer un leadership plus important à l'égard du réseau pour les différents services offerts aux clientèles (personnes âgées, handicapés, jeunes, toxicomanes, santé mentale, santé physique) et d'apporter un meilleur soutien au réseau dans la mise en œuvre des divers objectifs, politiques et orientations ministérielles. De plus, cette nouvelle direction générale vise à renforcer le rôle du Ministère en regard du suivi des orientations ministérielles par la connaissance de l'évolution des besoins des clientèles, l'appréciation critique et continue de l'évolution de l'organisation, de la qualité et de l'accessibilité des services.

Quant à la Direction générale des affaires médicales et universitaires, elle s'inscrit dans la volonté ministérielle d'intervenir de façon plus directe dans le domaine médical et plus spécifiquement dans l'organisation des services médicaux, dont la mise en place d'un réseau intégré de services médicaux généraux spécialisés et ultraspecialisés de courte durée. De plus, elle doit prendre en charge toute la problématique de la planification continue de la main-d'œuvre médicale soit la détermination du nombre d'omnipraticiens et du nombre de spécialistes entre les différentes spécialités, leur répartition géographique ainsi que leur formation et leur rémunération. Enfin, cette direction générale viendra appuyer l'organisation du réseau hospitalier universitaire dans l'accomplissement de ses activités académiques.

Le Ministère a intensifié sa présence auprès du réseau en matière de suivi budgétaire et financier. Une équipe a été mise en place à cet effet.

ÉTUDE DES CRÉDITS 2001-2002

MINISTÈRE DE LA SANTÉ ET DES SERVICES SOCIAUX

- Réponses aux questions particulières -

QUESTION NO 92

État d'avancement et détails du dossier d'agrandissement du CLSC Châteauguay incluant la date des rencontres et les études réalisées.

## QUESTION 92

### AGRANDISSEMENT DU CLSC DE CHATEAUGUAY

Le Programme fonctionnel et technique (PFT) daté de 1991 prévoit un agrandissement du bâtiment existant de 1200 mètres carrés sur 2 étages et 2000 mètres carrés de réaménagement dans le bâtiment existant pour rapatrier deux points de services.

- Octobre 1991 : Étude d'efficience pour le CLSC de Châteauguay
- 5 février 1998 : Autorisation de la mise à l'étude du projet (CT 190365 du 20 mai 1997) par le ministre Jean Rochon. 2 846 500 \$ (97-11 \$) = coût du projet de construction.
- 15 mai 1998 : Réunion de démarrage avec les différents intervenants (régie régionale, établissement, professionnels, Corporation d'hébergement du Québec) de la phase concept du projet
- Août 1998 : Rapport d'étude géotechnique effectué par la firme "LABO S.M.inc." dans le but de déterminer la nature et certaines propriétés des sols en place et de formuler les recommandations d'ordre géotechnique nécessaire à la conception des fondations ainsi qu'à la construction de l'agrandissement projeté.
- 8 Février 1999 : Acceptation de la phase « concept » du projet.
- 27 avril 1999 : Rencontre de synergie sur les plans préliminaires déposés.
- 31 août 1999 : Le projet a franchi l'étape de l'acceptation par le MSSS des plans et des devis préliminaires.
- 14 décembre 2000 : La Ministre a autorisé la confection des plans et devis définitifs du projet sur la base du coût de projet de construction de 4 390 000 \$ (01-01 \$).
- Janvier 2001 : Autorisation d'un montant de 4 390 000\$ incluant le coût des travaux, des honoraires, des contingences, de l'équipement médical fixe, de l'œuvre d'art et des taxes applicables (re : lettre de la ministre en date du 14 décembre 2000).
- 15 février 2001 : Réunion de démarrage des plans et devis définitifs avec la Corporation d'hébergement du Québec, l'établissement, la régie régionale de la Montérégie et les professionnels.
- Toutefois, étant donné le délai de 18 mois entre les plans préliminaires et les plans définitifs, le CLSC a vu ses besoins évoluer et demandent une réévaluation du projet.
- À venir : Une réunion se tiendra sous peu entre les représentants de la Régie et les représentants du CLSC.

---

ÉTUDE DES CRÉDITS 2001-2002

MINISTÈRE DE LA SANTÉ ET DES SERVICES SOCIAUX

*- Réponses aux questions particulières -*

---

QUESTION NO 107

RÉGIE DE L'ASSURANCE MALADIE DU QUÉBEC

Ventilation des budgets accordés pour mesurer et diminuer les coûts sociaux causés par les jeux de hasard depuis 1997.



JEU PATHOLOGIQUE

2000-2001

Question 107

Description	
VOLET NATIONAL	
Coordination nationale	60 000 \$
Campagne nationale	500 000 \$
Maison Claude Bilodeau	160 000 \$
Centre de prévention et de traitement de l'Université Laval	250 000 \$
Institut national de santé publique	250 000 \$
Projets pilotes de prévention	400 000 \$
Support téléphonique de crise	300 000 \$
Université Mc Gill	200 000 \$
Recherche / évaluation	201 393 \$
TOTAL / VOLET NATIONAL	2 321 393 \$
VOLET RÉGIONAL	
01 Bas- St-Laurent	125 771 \$
02 Saguenay Lac St-Jean	166 667 \$
03 Québec	391 667 \$
04 Mauricie-Bois-Francis	104 167 \$
05 Estrie	109 167 \$
06 Montréal-Centre	990 000 \$
07 Outaouais	262 000 \$
08 Abitibi-Témiscamingue	145 833 \$
09 Côte-Nord	83 333 \$
10 Nord du Québec	58 333 \$
11 Gaspésie-Iles-De-La-Madeleine	83 333 \$
12 Chaudière-Appalaches	145 833 \$
13 Laval	125 000 \$
14 Lanaudière	166 667 \$
15 Laurentides	158 333 \$
16 Montérégie	479 167 \$
17 Nunavik	41 667 \$
18 Terres-cries-de-la-Baie-James	41 667 \$
TOTAL / VOLET RÉGIONAL	3 678 605 \$
GRAND TOTAL ALLOUÉ	5 999 998 \$

Note 1: Région 17 (Nunavik) et région 18 (Terre-cries-de-la-Baie-James), à déterminer / financement en attente d'une décision

Note 2: Pour 1998-1999, un montant de 100 000 \$ non récurrent a été octroyé à la région de l'Outaouais. Le Pavillon Jellinek (Centre de réadaptation pour personne alcoolique et autre toxicomane a reçu 46 000 \$ pour le traitement des joueurs pathologiques et l'organisme communautaire 24/7 a reçu 54 000 \$ pour des services d'intervention pour les personnes en situation de crise.

# ALLOCATION RÉGIONALE POUR LE PROGRAMME DU JEU PATHOLOGIQUE 2000-2003

RÉGIONS	INVESTISSEMENTS REGIONAUX PRIORITAIRES	2000-2001
<b>01 Bas St-Laurent</b>		
	Centre Domrémy du KRTB (Traitement)	79 938 \$
	Centre Domrémy du KRTB (Conseiller financier)	20 833 \$
	Coordination régionale du programme expérimental (incluant la région 11)	25 000 \$
	CH de Rivière du Loup ( 1 poste ETP + 1 ETP pour le facteur géographique à confirmer))	
	<b>TOTAL</b>	<b>125 771 \$</b>
<b>02 Saguenay Lac St-Jean</b>		
	Centre de réadaptation de Jonquière (Mission régionale)	125 000 \$
	Le Séjour de Jonquière	41 667 \$
	<b>TOTAL</b>	<b>166 667 \$</b>
<b>03 Québec</b>		
	Centre de réadaptation Ubald Villeneuve (Traitement)	166 667 \$
	Centre de réadaptation Ubald Villeneuve (Conseiller financier)	41 667 \$
	CASA	58 333 \$
	Centre aide aux joueurs compulsifs	20 833 \$
	Au Seuil de l'Harmonie	20 833 \$
	Ressource Génésis (Intervention de crise)	33 333 \$
	Coordination régionale du programme expérimental (incluant la région 12)	50 000 \$
	<b>TOTAL</b>	<b>391 667 \$</b>
<b>04 Mauricie Bois-Francs</b>		
	Centre Domrémy Trois-Rivières	104 167 \$
	<b>TOTAL</b>	<b>104 167 \$</b>
<b>05 Estrie</b>		
	Centre Patrice Chiasson	109 167 \$
	<b>TOTAL</b>	<b>109 167 \$</b>

# ALLOCATION RÉGIONALE POUR LE PROGRAMME DU JEU PATHOLOGIQUE 2000-2003

RÉGIONS	INVESTISSEMENTS RÉGIONAUX PRIORITAIRES	2000-2001
<b>06 Montréal-Centre</b>		
	Maison Jean Lapointe de Montréal (Traitement)	250 000 \$
	Maison Jean Lapointe de Montréal (Conseiller financier)	41 667 \$
	Maison Jean Lapointe (Intervention de crise)	60 833 \$
	Centre Dollard Cormier (Traitement)	291 667 \$
	Centre Dollard Cormier (Conseiller financier)	41 667 \$
	Praxis ( Prévention et traitement)	62 500 \$
	Service à la famille chinoise (Prévention et traitement)	125 000 \$
	Centre Option Prévention (Prévention)	41 667 \$
	Forum d'action communautés culturelles (Prévention)	25 000 \$
	Coordination régionale du programme expérimental (incluant les région 13 et 16 )	50 000 \$
	<b>TOTAL</b>	<b>990 000 \$</b>
<b>07 Outaouais</b>		
	Centre de réadaptation jellinek alloué 12 \12 (Traitement)	150 000 \$
	Centre de réadaptation jellinek alloué 12 \12 (Conseiller financier)	25 000 \$
	centre 24/7 (intervention de crise) alloué 12/12	57 000 \$
	Coordination régionale	30 000 \$
	<b>TOTAL</b>	<b>262 000 \$</b>
<b>08 Abitibi-Témiscamingue</b>		
	Centre de réadaptation Le Normand	104 167 \$
	L'Accueil Harvey Bibeau	41 667 \$
	<b>TOTAL</b>	<b>145 833 \$</b>
<b>09 Côte-Nord</b>		
	Centre N. A. Labrie	83 333 \$
	<b>TOTAL</b>	<b>83 333 \$</b>
<b>10 Nord du Québec</b>		
	RRSSS	58 333 \$
	<b>TOTAL</b>	<b>58 333 \$</b>

# ALLOCATION RÉGIONALE POUR LE PROGRAMME DU JEU PATHOLOGIQUE 2000-2003

RÉGIONS	INVESTISSEMENTS RÉGIONAUX PRIORITAIRES	2000-2001
<b>11 Gaspésie-Îles-de-la-Madeleine</b>		
	Pavillon des Chaleurs	41 667 \$
	Centre de réadaptation L'Escale	41 667 \$
	<b>TOTAL</b>	<b>83 333 \$</b>
<b>12 Chaudière-Appalaches</b>		
	Centre Alto	145 833 \$
	<b>TOTAL</b>	<b>145 833 \$</b>
<b>13 Laval</b>		
	Centre Le Maillon	41 667 \$
	CAFAT	41 667 \$
	Maison d'Oka	41 667 \$
	<b>TOTAL</b>	<b>125 000 \$</b>
<b>14 Lanaudière</b>		
	Centre le Tremplin	104 167 \$
	Pavillon du Nouveau Point de Vue	62 500 \$
	<b>TOTAL</b>	<b>166 667 \$</b>
<b>15 Laurentides</b>		
	Pavillon André Boudreau	158 333 \$
	<b>TOTAL</b>	<b>158 333 \$</b>

# ALLOCATION RÉGIONALE POUR LE PROGRAMME DU JEU PATHOLOGIQUE 2000-2003

RÉGIONS	INVESTISSEMENTS RÉGIONAUX PRIORITAIRES	2000-2001
<b>16 Montérégie</b>		
	Centre le Virage	166 667 \$
	La Margelle	62 500 \$
	L'Alcôve	83 333 \$
	L'As de cœur	41 667 \$
	Pavillon Foster	83 333 \$
	Centre Sino-Québec de la Rive Sud	41 667 \$
	<b>TOTAL</b>	<b>479 167 \$</b>
<b>17 Nunavik</b>		
	A déterminer / financement en attente d'une décision d'orientation	41 667 \$
	<b>TOTAL</b>	<b>41 667 \$</b>
<b>18 – Terres Cries Baie James</b>		
	A déterminer / financement en attente d'une décision d'orientation	41 667 \$
	<b>TOTAL</b>	<b>41 667 \$</b>
<b>TOTAL</b>		<b>3 678 605 \$</b>

QUESTION NO 108

POLITIQUE QUÉBÉCOISE EN MATIÈRE D'AGRESSION SEXUELLE

Pour 2001-2002, indiquer les sommes prévues pour la mise en œuvre de la politique, particulièrement à l'égard de l'intervention et du traitement des agresseurs.

RÉPONSE NO 108

Le tableau ci-joint indique les sommes investies pour la mise en œuvre de la politique en violence conjugale et l'implantation des orientations gouvernementales en matière d'agression sexuelle. Mentionnons que le traitement des agresseurs se fait aussi par l'entremise des établissements du réseau. Les sommes qui y sont affectées ne sont pas comptabilisées de façon distincte. Elles font partie des dépenses des établissements concernées et des dépenses de rémunération des professionnels de la santé.

**Question 108 :**

**Mise en œuvre de la politique en violence conjugale et implantation des Orientations gouvernementales en matière d'agression sexuelle**

<b>Objet</b>	<b>2000-2001</b>	<b>2001-2002</b>	<b>Récurrance</b>
1. Poursuite de la 3 <sup>e</sup> phase de prévention de la violence faite aux femmes en 2000-2001	0,7 M\$	---	---
2. Campagne triennale de sensibilisation agressions sexuelles <sup>(1)</sup>	Report jusqu'en 2003-2004	1,5 M\$ <sup>(1)</sup>	---
3. Activités pour équipes de prévention des agressions sexuelles en milieu scolaire (Organismes Espace du Québec)	0,37 M\$	0,75 M\$	0,75 M\$
4. Consolidation et augmentation des ressources d'aide aux victimes adultes et mineures (CALACS)	1,5 M\$	3,0 M\$	3,0 M\$
5. Centres désignés pour victimes d'agression sexuelle en cas d'urgence	1,0 M\$	0,25 M\$	---
6. Formation sur l'utilisation des trousses médicosociale et médicolégale et sur le Guide d'intervention	0,7 M\$	---	---
7. Formation pour entente multisectorielle enfants victimes d'abus sexuel, mauvais traitements	0,6 M\$	---	---
8. Rehaussement du financement des maisons d'hébergement	---	4,0 M\$	4,0 M\$
<b>TOTAL :</b>	<b>4,87 M\$</b>	<b>9,5 M\$</b>	<b>7,75 M\$</b>

(1) Un montant de 2,4 M\$ est pris en charge par le ministère du Conseil exécutif à raison de 0,8 M\$ par année.

ÉTUDE DES CRÉDITS 2001-2002

MINISTÈRE DE LA SANTÉ ET DES SERVICES SOCIAUX

- Réponses aux questions particulières -

QUESTION NO 134

AUTRE

Liste de toutes les études et analyses faites à ce jour sur le statut politique et économique du Québec.

RÉPONSE NO 134

Aucune étude n'a été faite par le ministère de la Santé et des Services sociaux sur le statut politique et économique du Québec.