

S2A1
C64
1999/2000
3,1
QL
P. c 17.

Commission parlementaire
des Affaires sociales
pour

L'ÉTUDE DES CRÉDITS 1999-2000

RÉPONSES AUX QUESTIONS PARTICULIÈRES

TOME I



Gouvernement du Québec
Ministère de la Santé et des Services sociaux

Commission parlementaire
des Affaires sociales
pour

L'ÉTUDE DES CRÉDITS 1999-2000

RÉPONSES AUX QUESTIONS PARTICULIÈRES

TOME I



Gouvernement du Québec
Ministère de la Santé et des Services sociaux

ÉTUDE DES CRÉDITS 1999-2000

DEMANDE DE RENSEIGNEMENTS PARTICULIERS DE L'OPPOSITION OFFICIELLE

MINISTÈRE DE LA SANTÉ ET DES SERVICES SOCIAUX

TOME I

TABLE DES MATIÈRES

	<u>Pages</u>
1. Regroupement par régions des établissements du réseau de la Santé et des Services sociaux. Pour chacun, fournir pour l'année financière 1997-1998 et 1998-1999 : a) le budget annuel ou la subvention annuelle de fonctionnement; b) tout budget spécial, en précisant sa nature et s'il est récurrent; c) les investissements au chapitre de projets immobiliers ou de hautes technologies, la nature de ceux-ci et, s'il y a lieu, les budgets de fonctionnement annuels qui y sont rattachés; d) déficit, autorisation d'emprunt.	1 à 45
2. Taux d'occupation pour 1998-1999 de tous les centres hospitaliers du Réseau, par hôpitaux et par spécialités et listes d'attentes du Réseau par hôpitaux au niveau des chirurgies d'un jour et des chirurgies qui nécessitent l'hospitalisation et par spécialités (neurochirurgie, chirurgie cardiaque, orthopédie) pour la période du 31 mars 1998 au 31 mars 1999.	Tome II
3. Nombre de patients en hébergement dans les hôpitaux de soins de courte durée (incluant tous les hôpitaux universitaires) par établissements, au 31 mars 1998, et nombre maximal de patients prévus au permis pour 1998-1999.	46 à 62
4. Budget accordé au Programme de maintien à domicile pour personnes âgées, en 1997-1998 et en 1998-1999, pour chacun des CLSC, dans chacune des régions. Nombre et pourcentage de personnes qui ont bénéficié de services d'aide à domicile et de soins à domicile dans le cadre de ce programme. Fournir les listes d'attente pour chaque CLSC dans ce programme.	63 – 64
5. Contraintes budgétaires pour chacun des CLSC, dans chacune des régions en 1998-1999.	65 – 66

6.	Budget accordé pour chacun des CLSC, dans chacune des régions pour les années 1997-1998 et 1998-1999.	67
	a) Budget accordé pour la rémunération des effectifs pour chacun des CLSC dans chacune des régions pour 1997-1998.	
7.	Enveloppe budgétaire allouée pour les ressources alternatives en santé mentale dans chacune des régions pour les années 1997-1998 et 1998-1999.	68 – 69
8.	Budget total alloué aux établissements de santé à vocation psychiatrique par régions pour les années 1997-1998 et 1998-1999.	70 – 71
9.	Nombre de lits de courte durée par 1000 habitants, par régions, et nombre de jours d'hospitalisation par 1000 habitants, par régions, au 31 mars 1996, 1997, 1998 et 1999.	72 à 78
	a) Nombre de lits de soins de longue durée par 1000 habitants, par régions au 31 mars 1996, 1997, 1998 et 1999.	
10.	Pour les chirurgies électives, au 31 mars 1999 :	Tome II
	a) délai moyen d'attente;	
	b) moyenne provinciale;	
	c) moyenne par régions;	
	d) moyenne par centres hospitaliers;	
	e) comparaison avec l'Ontario, l'Alberta et les États-Unis.	
11.	Pour les chirurgies d'un jour au 31 mars 1999 :	79 à 94
	a) pourcentage provincial;	
	b) pourcentage par régions et par établissements.	
12.	Pour les soins palliatifs au 31 mars 1999 :	95 à 97
	a) nombre de programmes;	
	b) liste des centres ou des maisons spécialisés;	
	c) nombre de personnes ayant bénéficié de ces programmes, par régions.	
13.	Pour la désinstitutionnalisation des malades psychiatriques, au 31 mars 1999 :	98 à 102
	a) nombre de personnes qui en ont bénéficié;	
	b) nombre de lits fermés par établissements, par régions;	
	c) montant alloué aux ressources alternatives, nom de l'organisme ainsi que la région.	

14.	Nombre de personnes (permanentes, à temps plein, à temps partiel) affectées au maintien à domicile dans chacun des CLSC et sommes versées à des agences privées de soins de maintien à domicile pour chacun des CLSC pour les années 1997-1998 et 1998-1999.	103 – 104
15.	Objectifs de résultats pour les CLSC, au 31 mars 1999, et indicateurs pour l'évaluation de la performance et de l'efficience.	Tome II
16.	Ventilation détaillée du budget 1998-1999 du Fonds de recherche en santé du Québec, tel que dépensé.	105 à 114
17.	Ventilation détaillée des budgets 1997-1998 et 1998-1999 et des dépenses de chaque région régionale, du nombre de postes à temps plein ou équivalent à un temps complet et du nombre de médecins et d'infirmières qui travaillent dans chaque région régionale (incluant cadres, professionnels, ouvriers, personnel de soutien).	115 – 116
18.	Budgets de publicité, relations publiques et information de chaque région régionale, du ministère de la Santé et de Services sociaux et de la Régie de l'assurance maladie du Québec.	117 – 118
19.	Ventilation détaillée des budgets 1997-1998 et 1998-1999 et des dépenses, par régions, de chaque département de santé publique, du nombre de postes à temps plein ou équivalent à un temps complet et du nombre de médecins et d'infirmières qui travaillent (incluant cadres, professionnels, ouvriers, personnel de soutien).	119 à 121
20.	Ventilation détaillée des budgets 1997-1998 et 1998-1999 et des dépenses, par régions, de chaque centre hospitalier, du nombre de postes à temps plein ou équivalent à un temps complet et du nombre de médecins et d'infirmières qui travaillent (incluant cadres, professionnels, ouvriers, personnel de soutien).	122 – 123
21.	Moyenne des délais de réponse de la Corporation Urgences-Santé pour l'année 1998-1999. Ventilation des budgets alloués, en précisant notamment : <ul style="list-style-type: none"> a) s'il y a un défibrillateur dans chaque ambulance (sinon, indiquer combien ne sont pas pourvues de cet équipement); b) le nombre de postes et détails (infirmières, infirmiers, chauffeurs, répartiteurs, etc.); c) le coût des immobilisations; d) le nombre de déplacements d'un établissement à un autre, de transports, de détournements, etc.; e) le maintien d'appels reçus (répartition entre urgents et non-urgents); f) le nombre d'unités d'ambulances. 	124 à 129

22.	Ventilation détaillée, pour chacun des établissements du Réseau, des projets d'investissements, d'équipement, de construction et de rénovation retenus pour l'année 1998-1999. Étapes de réalisation de chaque projet et liste des demandes non retenues.	130 à 132
23.	Nombre de nouveaux lits ouverts en centres d'accueil, en centres d'hébergement et en centres hospitaliers de soins de longue durée, au 31 mars 1999, par régions, en précisant le nom de l'établissement. Ajouter la comparaison avec la situation qui prévalait au 31 mars 1998.	133
24.	Nombre de centres d'accueil et de centres d'hébergement construits ou qui ont obtenu l'autorisation de construire, au 31 mars 1999. Ajouter la comparaison avec la situation qui prévalait au 31 mars 1998.	134 à 136
25.	Au 31 mars 1999, pour chacun des établissements du Réseau, par régions, les décisions prises pour atteindre l'équilibre budgétaire : <ul style="list-style-type: none"> a) montant global des coupures budgétaires; b) services à la population coupés; c) nombre de lits fermés, départements et dates de fermeture; d) nombre et identification des postes abolis; e) coupures administratives faites et prévues; f) réduction d'activités aux départements d'analyse, d'admission, de radiologie, dans les cliniques externes, etc.; g) réduction du taux d'occupation; h) établissements, par régions, qui n'ont pas atteint l'équilibre budgétaire au 31 mars 1999 et détails des motifs pour chacun de ces établissements; i) dépenses 1996-1997, 1997-1998 et 1998-1999 pour chaque centre fermé ou qui a changé de vocation depuis le 1^{er} avril 1997. 	Tome II
26.	Établissements du Réseau, par régions, qui ont eu recours, au 31 mars 1999, à des agences privées d'infirmières, de laboratoires et de buanderies avec, pour chaque établissement, les dates, les coûts encourus et le nom des agences privées. Ajouter la comparaison avec la situation qui prévalait au 31 mars 1997 et 1998.	137 – 138
27.	Plans de redéploiement de la main-d'oeuvre des établissements visés par une fermeture ou par une transformation, par régions, au 31 mars 1999 : <ul style="list-style-type: none"> a) coût du plan de redéploiement; b) économies réalisées par la fermeture; c) perte d'emplois TPO; d) perte d'emplois TPC. 	139 à 145
28.	Nombre de postes équivalents temps plein en attente au service de placement provincial, par régions et par titres d'emplois, au 31 mars 1999. Ajouter la comparaison avec la situation qui prévalait au 31 mars 1998.	146 – 147

29.	Nombre de cadres inscrits au centre de référence des directeurs généraux et des cadres.	148 – 149
30.	Ventilation des budgets reliés aux bénéfices des employés du réseau pour l'année 1998-1999 : a) congés de maladie et assurance salaire; b) libérations syndicales et motifs; c) arbitrages des griefs payés par l'employeur; d) comparaison pour l'année 1997-1998.	150 – 151
31.	Nombre de postes équivalents temps plein créés et abolis en 1998-1999. Comparaison avec 1997-1998.	152 à 154
32.	Coût et taux d'absentéisme du personnel du réseau de la Santé et des Services sociaux en 1998-1999.	155 – 156
33.	Bilan au 31 mars 1999 du nombre d'employés qui ont bénéficié du plan de retraite. Indiquer le suivi qui a été accordé au 5 300 postes qui étaient vacants au 31 mars 1998.	157 à 160
34.	Nombre de plaintes reçues, en 1998-1999, par les régies régionales de la Santé et des Services sociaux et par le ministère de la Santé et des Services sociaux. Nature des plaintes et distribution des plaintes rejetées ou avérées fondées. Nombre de plaintes relatives à l'accessibilité aux services de santé et aux services sociaux dans la langue anglaise et française, pour chacun des établissements du Réseau.	161 à 164
35.	Liste, par régions, des programmes et activités financés en 1998-1999, dans le cadre de l'Entente Canada-Québec sur la contribution financière du Canada aux initiatives du Québec qui visent à favoriser l'accessibilité des services sociaux et de santé aux personnes d'expression anglaise, incluant la contribution financière accordée pour chacun des programmes ou activités et prévisions pour 1999-2000.	165 – 166
36.	Ventilation des crédits alloués pour l'année 1998-1999 à chacune des régies régionales pour les services suivants : a) adoption internationale; b) planification; c) retrouvailles et recherches d'antécédents; d) protection de la jeunesse; e) toxicomanie; f) alcoolisme.	167 – 168

37.	Budgets alloués aux centres jeunesse de chacune des régions pour les années 1997-1998 et 1998-1999 et prévisions pour 2000.	169 à 171
38.	Pour chacun des centres jeunesse, indiquer les montants alloués pour les différents programmes pour l'année 1998-1999 et prévisions pour 1999-2000 : a) alcoolisme; b) toxicomanie; c) suicide; d) réadaptation.	172
39.	Nombre de familles d'accueil, de centres d'accueil et de centres d'hébergement, de centres d'accueil et de réadaptation, de centres de jour et de maisons d'hébergement, pour chaque région régionale, pour les catégories de personnes suivantes, s'il y a lieu, pour l'année 1998-1999 : a) les jeunes; b) les adultes; c) les personnes âgées; d) les handicapés physiques; e) les handicapés intellectuels; f) les alcooliques et toxicomanes.	173 à 188
40.	Nombre de bénéficiaires de chacune de ces ressources ou établissements, pour chacune des catégories de personnes énumérées et liste d'attente au 31 mars 1999.	189 à 206
41.	Pour le programme OLO, budgets accordés aux régions régionales, globalement et par régions, nombre de demandes reçues et nombre de demandes acceptées, par régions, au 31 mars 1999. Ajouter la comparaison avec la situation qui prévalait au 31 mars 1998.	207 – 208
42.	Suicide : a) enveloppe budgétaire provinciale investie au 31 mars 1999; b) enveloppe budgétaire, par régions, au 31 mars 1999; c) listes des organismes d'intervention, par régions; d) listes des organismes qui ont reçu des subventions (incluant les noms et les montants) au 31 mars 1999; e) comparaison de l'enveloppe budgétaire provinciale attribuée au 31 mars 1998; f) statistiques sur les taux de suicides par catégories d'âge au 31 mars 1999.	209 à 212
43.	Nombre de lits de courte durée aux permis de chaque établissement, par régions, et nombre de lits fermés en permanence, inscrits au 31 mars 1998. Ajouter la comparaison avec la situation qui prévalait au 31 mars 1998.	213 à 217

44.	Nombre de lits de longue durée aux permis de chaque établissement, par régions, et nombre de lits fermés en permanence, inscrits au 31 mars 1999. Ajouter la comparaison avec la situation qui prévalait au 31 mars 1998.	218 à 226
45.	Liste des organismes communautaires qui ont demandé et qui ont reçu des subventions, dans le cadre du Programme de financement aux organismes communautaires du ministère de la Santé et des Services sociaux, par régions, pour 1998-1999. Montants demandés et montants accordés. Ajouter le budget global accordé à ce programme pour 1997-1998 et 1998-1999.	227 à 258
46.	Évolution des paiements de transferts du gouvernement fédéral et revenus de la péréquation dans le secteur de la santé pour les années 1995-1996, 1996-1997, 1997-1998 et 1998-1999.	Tome II
47.	Pour tous les contrats de construction, de rénovation ou de réfection octroyés par la Corporation d'hébergement du Québec, pour 1998-1999 : a) professionnels choisis; b) membres des comités de sélection; c) coût original et coût final du projet; d) entrepreneurs qui ont effectué les travaux; e) entreprises qui contrôlent les coûts.	259 à 268
48.	Liste détaillée des contrats donnés par le ministère de la Santé et des Services sociaux pour 1998-1999 qui ont fait l'objet d'un versement supplémentaire par rapport au montant initial, montant du surplus versé, montant du contrat initial, raisons du dépassement et nom de l'entreprise qui a réalisé le contrat. Liste détaillée des contrats donnés par les régies régionales.	269
49.	Sondages ou études réalisés pour le ministère de la Santé et des Services sociaux ou les régies régionales sur les effets du virage ambulatoire : a) le coût; b) le soumissionnaire; c) transmettre les résultats du sondage ou copie de l'étude.	270 – 271
50.	Étude réalisée pour le ministère de la Santé et des Services sociaux par des chercheurs de l'Université McGill concernant l'assurance médicaments : a) le coût; b) transmettre copie de l'étude.	272

51.	Évaluation provinciale des services Info-santé CLSC et étude de la notoriété et de l'utilisation du service Info-santé CLSC :	Tome II
	a) coût.	
52.	Nombre de dossiers en attente d'évaluation et de prise en charge à la Direction de la protection de la jeunesse, pour chacune des régions du Québec, et délais d'attente en 1998-1999. Pour les délais d'attente, ajouter la comparaison avec la situation qui prévalait au 31 mars 1998.	273 – 274
53.	Liste des nouvelles maisons d'hébergement jeunesse subventionnées en 1998-1999 et montant des subventions versées (avec le nombre de lits par maisons). Comité d'origine pour chacune des maisons.	275 – 276
54.	Liste des maisons d'hébergement pour les sidéens subventionnées en 1998-1999 et montant des subventions versées (avec le nombre de lits par maisons). Comité d'origine pour chacune des maisons. Ajouter la comparaison avec la situation qui prévalait au 31 mars 1998.	277 – 278
55.	Adoption internationale	279 à 285
	a) nombre de projets d'adoption, pour 1997-1998 et 1998-1999, et nombre d'adoptions réalisées, au 31 mars 1999, avec les pays d'adoption;	
	b) liste des organismes reconnus comme intermédiaires par le Secrétariat à l'adoption internationale, avec noms et adresses de ces organismes pour 1998-1999.	
56.	Personnes âgées	286 – 287
	a) nombre d'organismes communautaires bénévoles qui agissent auprès des personnes âgées et qui ont obtenu des subventions du ministère de la Santé et des Services sociaux, pour l'année financière 1998-1999, par régions;	
	b) nombre de foyers privés pour personnes âgées, nombre de places disponibles dans chaque foyer, par régions et par établissements, au 31 mars 1999 (ajouter la comparaison avec la situation qui prévalait au 31 mars 1998);	
	c) nombre de foyers privés qui ont ouvert leurs portes en 1998-1999, par régions (ajouter la comparaison pour l'année 1997-1998);	
	d) nombre de places, par régions, dans les centres d'accueil publics au 31 mars 1999 et comparaison au 31 mars 1998.	

57.	Polytoxicomanie, relativement à la lutte à la drogue pour les années 1997-1998 et 1998-1999 :	Tome II
	<ul style="list-style-type: none"> a) sommes affectées à la prévention pour l'ensemble du Québec et par régions; b) sommes affectées à la réhabilitation pour l'ensemble du Québec et par régions; c) organismes oeuvrant dans ce domaine au 31 mars 1999 et comparaison au 31 mars 1998; d) pour l'année financière 1998-1999, organismes qui ont demandé une aide financière et organismes qui ont reçu une subvention, en indiquant : <ul style="list-style-type: none"> - le nom de l'organisme; - la région; - le montant demandé; - le montant reçu. 	
58.	Ventilation des budgets attribués à la prévention, par régions, au 31 mars 1999 et projections pour l'année 1999-2000.	288
59.	Ventilation des budgets de la Corporation d'achat et d'approvisionnement et liste des établissements de santé qui en font partie au 31 mars 1999.	289 à 302
60.	Liste et budgets de tous les regroupements d'achats pour les établissements de santé, par régions, au 31 mars 1999.	289 à 302
61.	Liste des autorisations d'emprunt accordées, par régions, incluant le nom des établissements et les montants accordés au 31 mars 1999. Ajouter la comparaison avec la situation qui prévalait au 31 mars 1998.	Tome II
62.	Liste des établissements de santé qui seront déficitaires pour l'année 1997-1998 et 1998-1999.	303
63.	Nombre de postes de cadres réglementaires et de normes de gestion qui ont été allégés ou abolis en 1998-1999 et, s'il y a lieu, les identifier.	304 – 305
64.	Pour les immobilisations, les budgets 1998-1999 : <ul style="list-style-type: none"> a) en développement obligatoire; b) en équipement spécialisé; c) pour le plan de relance économique; d) en développement des nouvelles technologies. 	306
65.	Montant de la dette à assumer par le ministère de la Santé et des Services sociaux pour chaque établissement au 31 mars 1999.	307

66.	Budgets annuels en médecine transfusionnelle pour les centres hospitaliers désignés et les centres de traitement de l'hémophilie.	308 – 309
67.	Correspondance échangée avec la Société canadienne de l'hémophilie au sujet d'un régime d'indemnisation pour les personnes infectées par l'hépatite C.	310
68.	Actions posées et crédits dépensés suite au rapport sur l'analyse et l'interprétation de l'enquête médicale régionale de la Commission de la santé et des services sociaux des Premières Nations du Québec et du Labrador.	311 – 312

QUESTION NO 1

Regroupement par régions des établissements du réseau de la Santé et des Services sociaux. Pour chacun, fournir pour l'année financière 1997-1998 et 1998-1999 :

- a) le budget annuel ou la subvention annuelle de fonctionnement;
- b) tout budget spécial, en précisant sa nature et s'il est récurrent;
- c) les investissements au chapitre de projets immobiliers ou de hautes technologies, la nature de ceux-ci et, s'il y a lieu, les budgets de fonctionnement annuels qui y sont rattachés;
- d) déficit, autorisation d'emprunt.

RÉPONSE NO 1

- a) et b) Voir tableaux annexés.
- c) Voir question no 22 pour les investissements au chapitre des projets immobiliers. Pour les investissements au chapitre de hautes technologies, les informations sont données dans les tableaux qui suivent.
- d) Les réponses sont fournies à la question no 25 pour les déficits et à la question no 61 pour les autorisations d'emprunt.

Sommaire Provincial

Numéro	région administrative	Budget-charges	Budget-revenus	Total-budget exe. courant	Paiements		Activités access. (fonds d'exp.)	Fonds affectés	Subvention totale
					exe.	antérieurs			
01	Bas-Saint-Laurent	256,172,673	19,778,964	236,393,709		2,406,147		7,002,982	245,812,838
02	Saguenay-Lac-Saint-Jean	346,028,183	25,298,696	320,729,487		647,536		5,034,408	326,411,431
03	Québec	1,025,877,051	86,402,840	939,474,211		5,523,337		13,872,953	961,112,726
04	Mauricie-Bois-Francis	549,563,347	50,553,105	499,010,242		(3,298,088)	2,242,225	6,667,055	502,561,964
05	Estrie	365,548,849	37,878,674	327,670,175		980,299	182,755	8,390,551	338,037,444
06	Montréal	3,307,245,490	293,074,962	3,014,170,528		30,471,350	996,419	39,367,053	3,103,657,246
07	Outaouais	305,883,947	22,446,487	283,437,460		1,135,118	19,648,315	5,417,495	290,611,029
08	Abitibi-Témiscamingue	202,397,077	15,343,057	187,054,020		382,632	620,956	6,701,330	194,137,982
09	Côte-Nord	148,284,888	9,236,240	139,048,648		268,600		5,191,862	144,509,110
10	Nord-du-Québec	93,516,526	1,441,956	92,074,570		724,594		3,340,418	96,471,430
11	Gaspésie-Îles-de-la-Madeleine	185,436,859	11,708,258	173,728,601		176,949		5,885,483	180,201,984
12	Chaudière-Appalaches	369,572,651	34,888,078	334,684,573		1,630,962	627,405	8,157,837	345,100,777
13	Laval	257,665,251	22,576,497	235,088,754		(1,330,093)	270,000	2,028,483	236,057,144
14	Lanaudière	274,155,397	24,513,846	249,641,551		1,515,082	147,423	4,987,545	256,291,601
15	Laurentides	341,012,616	25,328,487	315,684,129		2,041,141		10,137,062	327,862,332
16	Montréal	938,092,943	80,135,534	857,957,409		(3,492,606)	331,788	24,111,155	878,907,746
Total provincial :		8,966,453,748	760,605,681	8,205,848,067		39,782,960	25,820,085	156,293,672	8,427,744,784

DEMANDE NO: 04

Région	Etablissement	Montant 1997-1998	Montant 1998-1999
Abitibi-Est	08 Abitibi-Témiscamingue		
	Accueil: ass. hand. Senneterre	2,000.00	2,000.00
	Albatros 08	16,000.00	16,000.00
	Amis troisième âge (Malartic)	2,500.00	
	Ass. grands frères Val d'Or	5,000.00	5,000.00
	Ass. rétabl. cérébro-lésés QC	2,000.00	
	Assaut sexuel sec. pour vict.	140,000.00	140,000.00
	Assoc. La Source	1,500.00	
	Bénév. Belcourt	1,800.00	1,800.00
	C. bén. Uni-Joie	2,750.00	2,750.00
	Cent. amitié autoch.Senneterre	2,200.00	3,448.00
	Cent. bénévol. Vallée de l'Or	59,280.00	59,280.00
	Cent. prév. suic. Malartic	6,463.00	6,463.00
	Cent.rég.prév.suicide A-Temisc	170,000.00	170,000.00
	Club Age d'Or Rivière-Heva	5,050.00	
	Club de l'âge d'Or Vassan	3,500.00	3,500.00
	Club des handicapés Val d'Or	9,000.00	9,000.00
	Com. prév. suic. Senneterre	3,442.00	3,442.00
	Com. prév. suic. Val-d'Or	16,368.00	16,368.00
	Compagnie jeunes Val d'Or	10,000.00	
	Corp. Alliance générations	5,500.00	5,500.00
	Corp. dév. commun. Universeau	21,437.00	16,207.00
	Coup pouce comm. Malartic	7,501.00	10,001.00
	Espace Val d'Or	45,000.00	45,000.00
	Gr. soleil Malartic	153,367.00	116,367.00
	Jeunesse action Val d'Or	50,000.00	50,000.00
	Mais. fam. Malartic	12,800.00	14,430.00
	Mais. héberg."Le Nid" Val d'Or	272,096.00	270,550.00
	Maison famille de Val-d'Or	10,000.00	19,615.00
	Manoir du chemin pour sobriété	23,580.00	12,645.00
	Piaule de Val d'Or	46,437.00	52,372.00
	Popote roul. Val d'Or	10,000.00	10,000.00
	Refuge jeunesse Malartic	45,000.00	65,000.00
	Référ. jeunesse Abitibi-Témis.	418,747.00	418,747.00
	Résidence héberg. Chaumiere	108,100.00	83,100.00
	Soc. Alzheimer Vallée de l'Or	10,000.00	10,000.00
	Soc. sclérose plaq. Abit.Témis	9,000.00	9,000.00
	Unité Domrémy de Val d'Or	19,200.00	16,000.00
	Valpabem		4,166.00
	Éq. petite rencontre	194,086.00	126,758.00
		=====	=====
	Total de la circonscription électorale:	1,920,704.00	1,794,509.00
Abitibi-Ouest	08 Abitibi-Témiscamingue		
	Accueil Harvey Bibeau inc.	63,698.00	63,698.00
	Age d'or St-Laurent-Gallichan	2,000.00	
	Ass. gr. frères/gr.sœurs Amos	2,000.00	500.00
	Ass. parents d'enfants handic.	4,500.00	4,500.00
	Bénév. Lamorandière	4,200.00	4,200.00
	Bénév. Rochebeaucourt	3,000.00	3,000.00
	Bénévoles de Champneuf	2,780.00	2,780.00
	Cent. bénévol. La Sarre	40,450.00	31,450.00
	Centre de femmes l'Erigé	70,000.00	70,000.00
	Club amitié hand. ph. La Sarre	5,100.00	5,100.00
	Club âge d'or Boulé	9,375.00	
	Com. bén. "Les Glaneurs"	3,000.00	3,000.00
	Com. bén. "Santé et Joie"	6,000.00	6,000.00
	Com. bén. Papillons dorés SteG	4,050.00	4,050.00
	Com. local prév. suic. LaSarre	14,212.00	14,212.00
	Com. prév. suicide Amos	15,053.00	15,053.00
	Comité bénévole Tournesol	3,450.00	3,450.00
	Comité bénévoles de Landrienne	2,915.00	2,915.00
	Corp. dév. comm. Amos	3,105.00	10,000.00
	Corp. maison répit Chrysalide	8,000.00	8,000.00
	Corp. soutien-accueil Amos	5,000.00	5,000.00
	Entr. quartier point d'eau	28,430.00	27,080.00
	Entre-Acte maison famille	37,000.00	45,424.00
	Giboulée Amos	172,792.00	91,532.00
	Gr. act. bén.maint.dom. Abit.O	20,985.00	32,360.00
	Gr. fr. gr. sœurs Abitibi-O.	7,000.00	7,000.00
	Mais. compagnon La Sarre	58,923.00	49,643.00
	Mais. fam. Amos	29,000.00	36,585.00
	Mais. jeunes F.R.A.D. Amos	40,000.00	40,000.00
	Mais. Mikana	268,601.00	268,151.00
	Maison des jeunes La Sarre	60,000.00	60,000.00
	Maison St-André Abitibi-O.	9,852.00	9,852.00
	Popote roul. Amos	5,000.00	5,000.00
	Saule fragile	186,453.00	186,453.00
	Trait union La Sarre	105,343.00	105,343.00
	Unité Domrémy La Sarre inc.	5,000.00	5,000.00
		=====	=====
	Total de la circonscription électorale:	1,306,267.00	1,226,331.00

DEMANDE NO: 04

Région	Etablissement	Montant 1997-1998	Montant 1998-1999
Acadie			
06 Montréal-Centre	C.A.bén.Bordeaux-Cartierville	65,000.00	65,000.00
	C.L.I.C.	10,000.00	10,000.00
	Cent. soutien-jeunesse St-Laur	98,000.00	98,000.00
	Comm. Khmère Canada	20,000.00	5,000.00
	Concertation femme	75,000.00	75,000.00
	Total de la circonscription électorale:	268,000.00	253,000.00
Anjou			
06 Montréal-Centre	Assoc. rét. cérébro-lésés QC	2,500.00	2,500.00
	Carrefour des femmes d'Anjou	75,000.00	78,394.00
	Carrefour solidarité Anjou		34,994.00
	Carrousel p'tit monde d'Anjou	34,000.00	31,000.00
	Cent. écoute "Le Foyer"	38,000.00	38,000.00
	Mais. de jeunes chemin faisant	75,000.00	79,750.00
	Mais. héberg. Anjou	281,621.00	277,397.00
	Serv. bénév. entr. Anjou	55,960.00	56,460.00
	Serv. d'aide communaut. Anjou	34,630.00	35,130.00
	Total de la circonscription électorale:	596,711.00	633,625.00
Argenteuil			
15 Laurentides	Ass. solidarité d'Argenteuil	236,069.00	246,850.00
	Carr. des femmes Grand Lachute	116,500.00	125,507.00
	Cent. entr. Argenteuil	6,500.00	20,424.00
	Cent. sources Argenteuil	122,778.00	130,056.00
	Citad'elle de Lachute (La)	205,042.00	277,836.00
	Mais. jeunes Grenville agglom.	17,500.00	17,500.00
	Maison des jeunes d'Argenteuil	99,044.00	88,359.00
	Oeuvres Père Lemire	11,000.00	
	Projet comm. des Laurentides	20,000.00	
	Total de la circonscription électorale:	834,433.00	906,532.00
Arthabaska			
04 Mauricie Centre-du-Québec	Act. toxicomanie Bois-Francis	72,745.00	56,007.00
	Ass. coop. econo. familiale		8,800.00
	Ass. fam.mono/recompo. Source	30,480.00	41,528.00
	Ass. intégration soc. Bois-Fra	10,000.00	18,819.00
	Ass. pers. perte auditive B-F.	17,160.00	17,200.00
	Asso. parents-ress Bois-Francis	55,894.00	47,732.00
	Association Le P.A.S.	42,595.00	43,277.00
	Bureau local d'intervention	55,640.00	74,130.00
	C. d'act. bénév. de l'érable	89,122.00	107,324.00
	C.D.P.A.S. VICTO		8,800.00
	C.R.I.S. Victoriaville inc.	20,000.00	20,000.00
	Carr. d'ent. bené. Bois-Francis	185,515.00	200,651.00
	Cent. hand. physiq.Bois-Francis	180,624.00	183,514.00
	Cent. héberg. Entre-Temps	268,191.00	278,840.00
	Club Joie vivre MRC Érable	27,320.00	27,757.00
	Cuis. coll. Bois-Francis	25,400.00	34,606.00
	Espace Bois-Francis	56,220.00	64,160.00
	Fréquence	60,960.00	61,935.00
	Gr. entr. Entraîn	50,971.00	57,255.00
	Gr. soupape MRC Érable	35,066.00	33,495.00
	Halte Bois-Francis	86,120.00	97,498.00
	Handicap act. auton. B-Francis	28,208.00	34,239.00
	Maison des femmes Bois-Francis	71,120.00	76,658.00
	Maison des jeunes Plessisville	50,800.00	53,778.00
	Org. réc. alim. Plessis/ORAP	19,000.00	28,104.00
	Org. récup. ali. ser St-Eusèbe		8,800.00
	Prog. d'action communautaire	135,940.00	139,747.00
	Regr. des équipes rég. Espace	70,000.00	80,000.00
	Regr. sans-emplois Victo		6,160.00
	Répît jeunesse	17,780.00	18,064.00
	Réseau prév.suicide Bois-Franc	53,567.00	64,082.00
	Résidence le hublot	240,851.00	251,402.00
	Trait d'union de Victoriaville	74,627.00	61,935.00
	Unité domrémy Plessisville	30,176.00	30,659.00
	Unité domrémy Victoriaville	2,500.00	2,500.00
	Total de la circonscription électorale:	2,164,592.00	2,339,456.00
Beauce-Nord			
12 Chaudière-Appalaches	Aide jeun. contr. Bce (A.J.C.)	123,993.00	122,466.00
	Ass. act. volontaire Beauce	34,850.00	34,000.00
	Ass. entr. comm. La Fontaine	25,942.00	36,882.00
	C. parrainage jeunesse Beauce	17,000.00	17,000.00
	Club parentaide Bce-Centre	6,500.00	6,500.00
	Comité de liaison entre famil.	8,000.00	7,000.00
	Fond. Crépuscule	4,058.00	4,628.00

DEMANDE NO: 04

Région	Etablissement	Montant 1997-1998	Montant 1998-1999
Beauce-Nord			
12 Chaudière-Appalaches	Lien-Partage	24,480.00	39,000.00
	Mais. André Bessette	6,950.00	7,950.00
	Mais. fam. Nouvelle-Beauce	9,714.00	9,714.00
	Murmure	76,000.00	76,000.00
	Rencontre	78,300.00	78,300.00
	RRSSS Chaudière-Appalaches	25,559.00	15,000.00
	Serv. ass. accomp. plainte R12	64,686.00	64,686.00
Total de la circonscription électorale:		506,032.00	519,126.00
Beauce-Sud			
12 Chaudière-Appalaches	Accueil-Amitié	50,000.00	54,000.00
	Ass. des sourds de Beauce	4,412.00	9,753.00
	Ass. fam. monopar. Chaudière	18,407.00	18,407.00
	Ass. personnes hand. physiques	41,824.00	49,921.00
	Ass.intégr.soc.Beauce-Sartigan	13,764.00	27,351.00
	Assoc. bénévole Cantons	63,845.00	63,000.00
	Bercail de St-Georges	22,000.00	22,000.00
	C. d'aide & lutte contre agre.	100,000.00	100,000.00
	Centre femme de Beauce	72,250.00	72,250.00
	Centre ressources l'escalier	30,000.00	
	Croisée des chemins	20,000.00	20,000.00
	Dialogue:regr. des diabétiques	2,000.00	2,000.00
	Gr. espérance et cancer		15,740.00
	Hâvre Éclaircie	261,997.00	264,147.00
	Mais. fam. Beauce-Etchemins	32,316.00	30,634.00
	Maison jeunes St-Georges	35,000.00	65,000.00
	Rapp. gr. entr. pers. att.m.m.	87,400.00	98,400.00
	Ressource berceau	42,764.00	42,764.00
	Sillon	149,453.00	169,453.00
	Vivre sans violence	67,860.00	64,164.00
Total de la circonscription électorale:		1,115,292.00	1,188,984.00
Beauharnois-Huntingdon			
16 Montérégie	Ancre ailes Haut St-Laurent	56,081.91	56,206.37
	Ass. pour défense des droits	21,500.00	21,500.00
	Ass. ressources-maternité:ARM	16,038.11	9,748.42
	Au coeur du jardin	132,550.00	132,550.00
	Bouffe additionnelle	9,000.00	9,000.00
	C. d'act. bénév. Beauharnois	89,280.50	89,280.51
	Campagnol jard. Napierville	83,366.36	101,506.36
	Centre réf. inf. La Marg'elle		1,399.00
	Coin chez-nous	45,000.00	45,000.00
	Com.rég.retr.pré-retr.Huntingd	18,000.00	18,000.00
	Comité mieux vieillir Ste-Mart	5,269.00	5,269.00
	Gr. entr. Dahlia Beauharnois	56,103.33	60,206.37
	Jeunesse Beauharnois	50,000.00	50,000.00
	L'Aiguillage	1,897.50	7,590.00
	Mais. goéland Rive-Sud	394,419.00	394,419.00
	Mais. jeun."Entracte" Ste-Mart	23,815.00	32,500.00
	Maison des jeunes d'Huntingdon	50,000.00	50,000.00
	Maison des jeunes St-Rémi	83,487.16	83,487.16
	Pacte de rue	34,000.00	15,180.00
	Rés. Elle Haut St-Laurent	13,728.00	25,258.00
	Sourire sans faim	8,896.31	20,677.25
	Une affaire de famille	37,344.50	37,344.50
Total de la circonscription électorale:		1,229,776.68	1,266,121.94
Bellechasse			
12 Chaudière-Appalaches	Ass. pers. handic. Bellechasse	30,000.00	36,654.00
	Cent. barre du jour	81,600.00	81,600.00
	Centre de vie de Ste-Claire	8,000.00	8,000.00
	F. Arche Printemps	372,906.00	372,906.00
	Mais. fam. Bellechasse	22,753.00	23,001.00
	Mais. jeunes St-Michel Bellech	35,000.00	35,000.00
	Mais. Tournant	25,000.00	25,000.00
	Maison des jeunes, St-Raphael	25,000.00	25,000.00
	Nouveaux sentiers MRC L'Islet	76,800.00	76,800.00
	Nouvel Essor	66,850.00	72,015.00
	Parentaïme		11,679.00
	Regr. des aînés de Bellechasse	7,000.00	7,000.00
	Ress. alternative jeunes Bell.	15,000.00	15,000.00
	Serv. entr. Bellechasse	42,850.00	42,000.00
Total de la circonscription électorale:		885,259.00	908,155.00

DEMANDE NO: 04

	Région	Etablissement	Montant 1997-1998	Montant 1998-1999
Berthier				
	14 Lanaudière	Action famille Lanoraie	9,593.00	10,659.00
		Action famille Lavaltrie	20,144.00	28,511.00
		Ass. pers. hand. Brandon	18,007.00	18,917.00
		Ass. québec. pr défense retr.	17,848.00	19,862.00
		Assoc. hand. secteur Berthier	10,466.00	4,901.00
		Au coeur des femmes	91,937.00	93,327.00
		Avec des elles	76,438.00	77,828.00
		Cent. act. bén. Autray	132,770.00	148,682.00
		Cent. bénévol. Brandon	21,189.00	29,832.00
		Centre Arc-en-ci-elle	70,000.00	71,390.00
		Cible famille Brandon	30,000.00	31,471.00
		Club jeunesse Lanoraie	10,000.00	10,199.00
		Coin dépannage	2,000.00	2,040.00
		Croissant lune	30,212.00	30,812.00
		Défi-famille Matawinie	24,041.00	26,102.00
		Gr. entr. s.ment. B/L "Envol"	33,788.00	34,459.00
		Gr. entr. toute amitié	3,750.00	3,824.00
		Gr. pop. entraide Lavaltrie	5,000.00	5,099.00
		Mais. fam. Berthier	20,144.00	21,419.00
		Mais. jeunes gros orteil	10,000.00	10,199.00
		Mais. jeunes nord	15,000.00	15,298.00
		Mais.jeun:Pl.jeunesse Berthier	45,000.00	45,894.00
		Maison des jeunes sens unique	30,000.00	30,596.00
		Mi-Zé Vie	20,000.00	20,397.00
		Relais jeunesse Lavaltrie	10,000.00	10,199.00
		Sobriété 24 heures St-Gabriel	18,000.00	7,500.00
		Total de la circonscription électorale:	775,327.00	809,417.00
Bertrand				
	14 Lanaudière	Liaisons enfance	8,418.00	10,170.00
	15 Laurentides	AGEA, chap. Laurentides	8,000.00	12,820.00
		Cent. prév. jeunesse Abordage	15,000.00	34,124.00
		Centre d'app.L'Archer Inc.		51,374.00
		Chez Lili cuisine collective		2,364.00
		Colombe	35,000.00	50,416.00
		Entr. bénév. pays d'en-haut	160,643.00	169,848.00
		Envolée Ste-Agathe-des-Monts	96,578.00	103,856.00
		Espace Laurentides	10,000.00	18,862.00
		Mais. famille Pays-d'en-haut	28,500.00	39,821.00
		Moisson PDH		12,859.00
		TANGAGE DES LAURENTIDES	3,200.00	6,399.00
		Echelon Pays d'en Haut	101,092.00	101,092.00
		Total de la circonscription électorale:	466,431.00	614,005.00
Blainville				
	14 Lanaudière	FONDS HUM. TOM DEE PR HUM MORT	60,000.00	111,675.00
	15 Laurentides	Ass. par. Ste-Anne-des-Plaines	10,500.00	23,250.00
		Cent.aide réf.Ste-Anne-Plaines	18,445.00	21,565.00
		Centre Rayons Femmes Thér. Bl.		21,905.00
		Maison des Jeunes Blainville		15,129.00
		Total de la circonscription électorale:	88,945.00	193,524.00
Bonaventure				
	11 Gaspésie-Iles-de-la-Madeleine	Ass. d'entr. pour santé menta.	40,533.00	54,800.00
		Ass.pers.hand.visuel.Gasp.I-Ma		15,000.00
		Carrefour famille New-Carlisle		12,500.00
		Cent. act. bén. ascension esc.	57,164.00	49,164.00
		Cent.act.St-Siméon/Port-Daniel	97,935.00	97,935.00
		Centr'elles comité d'action	70,000.00	70,000.00
		Centre Accalmie	78,560.00	149,078.00
		Centre de bénév. St-Alphonse	114,355.00	114,355.00
		Comptoir alimentaire Avignon		8,000.00
		Contact-Emploi	15,000.00	15,000.00
		Dr recours s. m. Gaspé-Iles	30,000.00	55,754.00
		Entre-Tiens Avignon	24,083.00	
		Entre-Tiens Chaleurs	26,936.00	
		Epilepsie - Gaspésie sud	6,000.00	11,000.00
		Femmes en mouvement	70,000.00	70,000.00
		Fondation Maguire inc.	13,000.00	13,000.00
		Grands amis coeur Avignon	8,000.00	8,000.00
		Grands amis de La Baie	8,000.00	8,000.00
		Interface Baie des Chaleurs		20,000.00
		La Tréflerie	50,000.00	50,000.00
		M. jeunes St-François d'Assise	45,000.00	45,000.00
		Mais. héberg. Émergence	201,632.00	226,438.00
		Mais. jeune Pointe-à-la-Croix	10,000.00	15,000.00
		Mais. jeunes Bonaventure	20,000.00	10,000.00
		Maison des jeunes de Caplan	10,000.00	10,000.00
		Maison des jeunes New Richmond	50,000.00	50,000.00
		Maison des jeunes St-Alphonse	50,000.00	50,000.00

DEMANDE NO: 04

Région	Etablissement	Montant 1997-1998	Montant 1998-1999
Bonaventure			
11 Gaspésie-Iles-de-la-Madeleine	Mes. de rechanges Gaspésie-Sud	60,000.00	65,000.00
	Nouveau regard	4,000.00	18,562.00
	Org. gaspésien St-Alphonse		10,000.00
	Regr. org. comm. Gaspésie/Iles	36,401.00	36,401.00
	Source alimentaire Bonavignon	15,000.00	15,000.00
Total de la circonscription électorale:		1,211,599.00	1,372,987.00
Borduas			
16 Montérégie	Arche Beloeil	186,453.00	186,453.00
	Ass. pers. hand. Vallée Rich.	23,209.00	23,209.00
	Entraide pour hommes V.-du-.R.		12,000.00
	Grands fr.srs Vallée Richelieu	5,000.00	5,000.00
	Mais. fam. Vallée Richelieu	41,591.51	41,591.51
	Mais. jeunes quatre fenêtres	76,545.16	76,545.16
	Mais. Victor Gadbois	80,560.00	260,560.00
	Regroup.prév.toxic.Arc-en-ciel	28,940.00	28,940.00
Total de la circonscription électorale:		442,298.67	634,298.67
Bourassa			
06 Montréal-Centre	CAMÉE	98,246.00	98,246.00
	Cent. Union multiculturelle et	36,255.00	36,255.00
	Entre parents de Montréal-Nord	54,000.00	51,000.00
	Fondation de la visite	54,000.00	51,000.00
	Foyer de Mariebourg	218,333.00	218,333.00
	Mais. Dehon	131,100.00	131,100.00
	Maison Buissonnière	53,000.00	50,000.00
	Parentrie nord Montréal	84,925.00	84,925.00
	Regr.parents pour déf. intell.	110,325.00	50,325.00
	Relax-action Montréal	548,799.00	548,799.00
	Serv. nutr. act. comm. (SNAC)	10,500.00	13,780.00
Total de la circonscription électorale:		1,399,483.00	1,333,763.00
Bourget			
06 Montréal-Centre	A.B.C. Ass. Bègues du Canada	5,000.00	5,000.00
	Aide pers. obèses hand. Québec	47,250.00	158,978.00
	Ass. diabète Québec	5,000.00	
	Ass. québ. schizophrénie	80,944.00	80,944.00
	Cent. comm. Radisson	30,000.00	30,000.00
	Cent. entr. Pivot, C.E.L.P.	101,641.00	101,641.00
	Cent. entr. Rameau d'Olivier	47,558.00	48,058.00
	Cent.distrib.aide tech materie		38,272.00
	Chez-nous Mercier-Est	65,000.00	65,000.00
	Epilepsie Montréal	9,000.00	9,000.00
	Fond. aide soutien pers. dom.	20,000.00	
	Halte-garderie Triolet	69,275.00	66,275.00
	Mais. Intervalle	303,330.00	303,330.00
	Maison du Pharillon	57,011.00	57,011.00
	Mercier-Ouest quartier santé	42,000.00	43,600.00
	Parr. civique l'est de l'Ile	165,749.00	258,249.00
	Projet harmonie	31,673.00	31,673.00
	Regr. bureaux parr. civiq. QC	7,000.00	7,000.00
	Regr. Usagers Transp. Adapté	30,000.00	30,000.00
	Trêve pour elle	141,411.00	123,411.00
	Étincelle amitié	101,641.00	176,054.00
Total de la circonscription électorale:		1,360,483.00	1,633,496.00
Brome-Missisquoi			
05 Estrie	Parr. civique Estrie	89,953.00	89,953.00
16 Montérégie	Alternative-jeunesse Estrie	171,672.00	174,226.00
	Ass. entr.s.m."Éveil" B-Miss.	94,442.18	98,958.18
	Ass. pers. hand. phys. Cowansv	8,288.50	12,453.50
	Ass.parents de pers. hand.B-M.	8,288.50	12,454.50
	Cent. bén. mieux être Lac Brôm	1,450.00	1,450.00
	Centre d'act. bénév. Bedford	67,500.00	67,500.00
	Centre de bénév. Cowansville	94,466.00	94,466.00
	Centre jeunesse trait d'union	50,000.00	50,000.00
	Collective par et pour elle	166,318.67	166,919.60
	Com. popote roul. Cowansville	12,000.00	12,000.00
	Equ. soins palliatif"Diapason"		848.00
	Horizon pour elle	313,779.00	345,300.00
	Le phare source d'entraide		39,515.00
	Mais. des jeunes "Le Boum"	311.50	311.50
	Maison des jeunes de Sutton	311.50	311.50
	Pommettes rouges	49,356.00	63,258.00
	Pop. rég. Bedford	22,400.00	22,400.00
	Regroup. entr. mère enfants	6,370.00	6,370.00
	Regroup. soutien aux aidants		9,724.00

Région	Etablissement	Montant 1997-1998	Montant 1998-1999
Brome-Missisquoi			
	Total de la circonscription électorale:	1,156,906.85	1,268,418.78
Chambly			
16 Montérégie	Ass. locale des pers. handic.	21,893.00	21,893.00
	Auberge Camiclaud de Chambly	265,610.00	276,327.00
	C. d'act. bén. p'tits bonheurs	71,000.00	71,000.00
	Carrefour familial Richelieu	88,759.88	114,122.88
	Cent. bén. St-Basile-le-Grand	25,198.00	25,198.00
	Cent. comm. entraide plus	9,587.00	9,587.00
	Centre amitié jeunesse Chambly	57,590.00	57,590.00
	Centre d'animation mère-enfant	2,000.00	2,000.00
	Centre Le Faré		504.00
	La source des monts	83,202.00	83,202.00
	Mais. jeunes St-Bruno	50,000.00	50,000.00
	Total de la circonscription électorale:	674,839.88	711,423.88
Champlain			
04 Mauricie Centre-du-Québec	Ass. québ. défense des droits	5,080.00	5,161.00
	Ass. Québec enfants prob. aud.		9,700.00
	Ass. rég. fibromyalgie MBF		1,987.00
	Cent. bénév. La Pérade	39,966.00	46,948.00
	Centre act. bénév. St-Narcisse	40,496.00	48,261.00
	Ebyôn	20,208.00	28,714.00
	F.A.R. (fam. acc. référence)	276,395.00	285,872.00
	Fonds communaut. des Chenaux	23,469.00	23,845.00
	M. jeunes Cap-de-la-Madeleine	45,720.00	67,272.00
	Mais. fam. Des Chenaux	37,914.00	21,844.00
	Mais. trans. Batiscan	145,788.00	208,121.00
	Maison magique du Cap		17,600.00
	Regroup. aidants naturels	23,048.00	32,120.00
	Soc. Charles N. De Blois	110,420.00	112,187.00
	Trav. rue,inf.prév.sens.Rivage	30,982.00	38,518.00
	Total de la circonscription électorale:	799,486.00	948,150.00
Chapleau			
07 Outaouais	Ami(e)s de St-François de Sale	25,600.00	25,600.00
	Ass. fam. monopar. Outaouais	48,547.00	70,000.00
	Bur. rég. act. SIDA Outaouais	347,415.00	357,177.00
	Cent. comm. des Aînés Gatineau	144,000.00	144,000.00
	Cent. inter-section H.A.G.	315,983.00	335,009.00
	Cent. renc. Arc-en-ciel	10,000.00	10,000.00
	Com. solidarité Gatineau-Ouest	35,000.00	59,750.00
	Entr. familiale Outaouais	17,903.00	28,211.00
	Maison de la famille Gatineau	100,000.00	100,000.00
	Maison unies vers femmes	320,534.00	331,483.00
	Pointe aux Jeunes	70,000.00	100,000.00
	Popote roul. Gatineau	3,500.00	
	Relais jeunes Gatinois	68,557.00	72,724.00
	Soupière l'amitié de Gatineau	15,000.00	15,000.00
	Total de la circonscription électorale:	1,522,039.00	1,648,954.00
Charlesbourg			
03 Québec	Ass. du Québec pour enfants	1,470.00	1,470.00
	Ass. Hypoglycémie Québec	10,890.00	10,890.00
	Ass. malentendants québécois	3,030.00	3,030.00
	Ass. pers. hand. Charlesbourg	6,600.00	25,000.00
	Ass. québ. troubles d'appr. QC	23,410.00	50,000.00
	Asthmédia	5,000.00	7,000.00
	Audiothèque pour pers. handic.	20,000.00	20,000.00
	Carr. amitié Charlesbourg	40,450.00	44,500.00
	Carr. familles monoparentales	17,360.00	25,000.00
	Centrespoir-Charlesbourg	25,100.00	25,100.00
	Cercle polaire	52,283.35	75,935.00
	Com. aide femmes sourdes Québ.	26,380.00	55,780.00
	Coterie		40,450.00
	Les Jeunes Leaders		6,000.00
	Mais. bénév. Charlesbourg	1,500.00	
	Mais. Coeur Charlesbourg	272,982.36	272,044.00
	Mais. des jeunes Intégrale	76,055.00	105,000.00
	Maison de la Famille D.A.C.	14,970.00	23,500.00
	Maison ouverte inc.	38,000.00	38,000.00
	Popote de Charlesbourg	25,000.00	25,000.00
	R.A.P. jeunesse - Laurentides	22,250.00	50,000.00
	Regr. femmes empl. nord Québec	25,780.00	50,000.00
	Serv. rég. interprétariat Qué.	60,470.00	59,995.00

Région	Etablissement	Montant 1997-1998	Montant 1998-1999
Charlesbourg			
	Total de la circonscription électorale:	768,980.71	1,013,694.00
Charlevoix			
03 Québec	Ass. bénévole de Charlevoix	43,000.00	53,000.00
	Ass. pers. handic. Charlevoix	8,740.00	25,140.00
	Assoc. Alti	7,370.00	17,370.00
	Assoc. bén. Côte de Beaupré	16,470.00	25,000.00
	Cent. commun. Pro-Santé	94,750.00	61,550.00
	Cent. femmes Charlevoix	75,571.42	88,572.00
	Centre-femmes aux plurielles	83,287.42	112,572.00
	Club Bon Coeur Card. Char.-Est		10,000.00
	Club bon coeur des cardiaques	12,901.00	12,901.00
	Com. popote Clermont	5,000.00	5,000.00
	Com. prév. suicide Charlevoix	61,092.35	92,000.00
	Cons. soc. commun. Charlevoix	87,673.00	92,974.00
	Forum jeun. Charlevoix-Ouest	44,735.00	85,735.00
	Gr. act.-jeunesse Charlevoix	50,000.00	90,000.00
	Mains de l'espoir Charlevoix	3,680.00	25,000.00
	Mais. jeun. St-Ferréol-Neiges	16,710.00	16,710.00
	Mais. la montée	259,584.36	265,399.00
	Maison jeunes l'énigme Beaupré	14,730.00	14,730.00
	Maison plaisir de vivre		10,000.00
	Marée, regr.par.amis.pers.m.m.	79,151.35	91,669.00
	Ressource Génésis Charlevoix	23,940.00	23,940.00
	Services Main-d'oeuvre L'Appui		26,500.00
	Unité domrémy Clermont	20,940.00	25,000.00
	Vision d'espoir de sobriété	44,740.00	66,000.00
	Éveil charlevoisien	110,482.35	127,480.00
	Total de la circonscription électorale:	1,164,548.25	1,464,242.00
Chateauguay			
16 Montérégie	Accolade Châteauguay	96,356.10	120,665.10
	Aide & bes. d'aide Châteauguay	1,537.50	
	AVIF (Act. viol.interv. fami.)	105,000.00	105,000.00
	C. d'aide et prév. ass. sex.	162,000.00	153,200.00
	Cent. hosp. Kateri Memorial		2,050.00
	Centre commun. Châteauguay	11,000.00	11,000.00
	Espace Châteauguay	45,000.00	66,527.00
	Grands frères & grandes soeurs	10,000.00	12,500.00
	Habitations Christ-Roi		200,000.00
	La rencontre Châteauguoise	8,000.00	8,000.00
	M. d'hébergement La Re-Source	283,392.00	294,116.00
	Maison des jeunes Chatelois	91,590.00	91,590.00
	Maison sous les arbres Inc.	756,253.10	733,315.10
	Mouv.act.déc.pers.hand.Château	8,022.00	14,022.00
	Popote roul. Châteauguay	13,200.00	13,200.00
	Re-nou-vie	20,500.00	35,219.00
	Rescousse regr. par.pers.hand.	8,021.00	14,021.00
	Serv. travaux communautaires	100,280.00	101,694.00
	Service bénévole Châteauguay	106,242.00	106,242.50
	Station aventure	3,302.34	3,302.34
	Total de la circonscription électorale:	1,829,696.04	2,085,664.04
Chauveau			
03 Québec	Aide comm. service à domicile	22,090.00	22,090.00
	C. amitié autochtone Québec	20,000.00	20,000.00
	Cabanon mais. jeunes Lac-Bport	14,730.00	25,000.00
	Cent. auberge aînés St-Émile	5,700.00	5,700.00
	Cent. croiss. renaissance	197,408.35	212,193.00
	Cent. de la famille Valcartier	25.00	933.40
	Corp. Cité-Joie	17,230.00	25,000.00
	Corp. jeun.l'évasion l'Ormière	9,250.00	9,499.00
	Les premiers de cordée	34,100.00	34,100.00
	Mais. fam. St-Ambroise	14,180.00	13,880.00
	Mais. jeunes Lac St-Charles	50,000.00	50,000.00
	Mais. jeunes Val-Bélair	48,515.00	94,176.00
	Mais. jeunes Wendake	15,880.00	14,730.00
	Maison de job	55,000.00	115,000.00
	Maison des jeunes La Marginale	70,000.00	75,000.00
	Mamie-Lait	3,000.00	3,000.00
	Popote multi-services	47,960.00	50,000.00
	Service d'entraide l'espoir	37,008.35	81,992.00
	Total de la circonscription électorale:	662,076.70	852,293.40

DEMANDE NO: 04

Région	Etablissement	Montant 1997-1998	Montant 1998-1999
Chicoutimi			
02 Saguenay-Lac Saint-Jean	Ass. can. Santé mentale		18,750.00
	Ass. pers. diabét. Sag. L St-J	4,000.00	4,000.00
	Ass. rég. pers. épileptiques	10,500.00	14,000.00
	Asso. québ.déf.retr.préretrait	15,000.00	18,750.00
	Assoc. arth.Sag. Lac St-Jean	2,000.00	2,000.00
	Assoc. pers. aphas. Saguenay	2,000.00	2,000.00
	C. québ. ress. petite enfance	5,000.00	5,000.00
	Café jeunesse de Chicoutimi	17,000.00	17,000.00
	Cent. bénév. Chicoutimi	47,500.00	51,585.00
	Centre communautaire - horizon	24,000.00	24,000.00
	Centre de prévent. du suicide	298,895.00	321,394.50
	Centre féminin du Saguenay	260,576.33	258,027.85
	CORAMH	15,000.00	18,125.00
	Dînette roul. Chicoutimi	10,000.00	10,000.00
	Femmes-actions : sép.-divorce	3,000.00	3,000.00
	Fond. Brin d'Espoir Sag.L.St-J	1,500.00	375.00
	Fondation Jean-Allard		37,500.00
	Gr. frères & gr. soeurs Sag.	15,000.00	
	Inter-ass. pers. handicapées	23,750.00	25,750.00
	Jardin du coin, Chicoutimi	8,000.00	8,000.00
	Justice altern. jeun. Saguenay	154,055.00	189,599.50
	L'A.D.H.I.S.	5,000.00	10,750.00
	L.A.S.T.U.S.E. du Saguenay	5,000.00	5,000.00
	Le Maillon		41,250.00
	Maison "Évasion" de Chicoutimi	50,000.00	50,000.00
	Maison familles Chicoutimi	9,500.00	9,500.00
	Maison ISA, centre d'aide	100,000.00	75,000.00
	Mouv. inform. éducat.M.I.E.N.S	176,500.00	176,500.00
	Palli-aide	29,181.00	34,358.00
	Regr. québ. pers. acouph.SLStJ	2,500.00	2,500.00
	Regroupement Lact-o-bébés	5,000.00	5,000.00
	RRSSS Saguenay-Lac-St-Jean	52,500.00	25,000.00
	Résidences Maison Blanche 02	67,403.00	67,403.50
	Serv. d'int. soc. Nouvel Essor	5,350.00	6,101.00
	Total de la circonscription électorale:	1,424,710.33	1,537,219.35
Chomedey			
13 Laval	Ass. fibromyalgie Laval	15,625.00	20,000.00
	Ass. Québ. troubles d'apprent.	19,725.00	25,000.00
	Ass. québ.audi-mutité/MtlLaval	15,625.00	20,000.00
	Assoc. Laval déf. intell. ALDI	18,800.00	23,500.00
	Carref. d'intercultures Laval	12,000.00	15,000.00
	Cent. comm. Val-Martin	85,200.00	144,000.00
	CHOC	95,000.00	167,250.00
	Corp. dév. comm. Laval	34,880.00	42,150.00
	Diapason-Jeunesse		50,000.00
	Maison des jeunes du Marigot		35,000.00
	Maison Le Prélude inc.	244,648.00	332,673.00
	Parr. civique Chomedey Laval	3,125.00	
	Part. humanit. A.L.P.E.L.	8,400.00	10,500.00
	Place ainés Laval	8,400.00	10,500.00
	RRSSS Laval	315,000.00	80,000.00
	Télé-bénévole	127,500.00	144,200.00
	Total de la circonscription électorale:	1,003,928.00	1,119,773.00
Crémazie			
06 Montréal-Centre	Arrêt-source	255,200.00	255,200.00
	Ass. neurofibromatose du Québ.		2,000.00
	Ass. québ. cent. comm. ainés	20,000.00	20,000.00
	Ass. québécoise gérontologie	5,000.00	5,000.00
	Association I.R.I.S.	1,187,574.00	1,187,574.00
	Cent. bén. Ahuntsic-Sud	51,377.00	51,877.00
	Cent. jeunes Saint-Sulpice	50,000.00	50,000.00
	Clé des champs gr. entr. agor.	24,999.00	24,999.00
	Cons. comm. Ahuntsic	12,000.00	12,000.00
	Entraide Ahuntsic-Nord	69,200.00	69,200.00
	Mais. jeunes Ahuntsic	65,000.00	65,000.00
	P.R.I.S.E. II	497,553.00	497,553.00
	Regr. P.R.A.S.A.B.	12,000.00	15,000.00
	Regr. québ. pers. acouph. RQPA	6,500.00	10,000.00
	Repère		10,000.00
	Transit 24	266,770.00	268,319.00
	Total de la circonscription électorale:	2,523,173.00	2,543,722.00
D'Arcy-Mcgee			
06 Montréal-Centre	Ami-Québec	75,066.00	75,066.00
	Compeer Mtl/Entre-amis Ass.bén	79,559.00	79,559.00
	Total de la circonscription électorale:	154,625.00	154,625.00

DEMANDE NO: 04

Région	Etablissement	Montant 1997-1998	Montant 1998-1999
Deux-Montagnes			
15 Laurentides	6e Jour		5,518.00
	Artisans aide Cté Deux-Montag.	193,122.00	205,757.00
	Ass. déf. ment. Libellule	34,450.00	49,968.00
	Atelier "Ensemble on se tient"	157,356.00	164,634.00
	C.E.S.A.M.E.	76,956.00	84,246.00
	Café-rencontre graffiti périsc	60,000.00	64,005.00
	Cent. femmes Saint-Eustache	70,000.00	78,927.00
	Centre d'entraide St-Eustache	8,000.00	21,645.00
	Mais. jeunes Deux-Montagnes		15,129.00
	Maison héb.acc.comm.jeun.basse	230,000.00	238,732.00
	Maison jeunes Pointe-Calumet	36,717.00	36,717.00
	Petite mais. Pointe-Calumet	5,000.00	19,992.00
	Regr. en toxicomanie prisme	15,000.00	22,935.00
	Répît dépannage	8,000.00	8,000.00
	Sercan	12,000.00	20,491.00
Total de la circonscription électorale:		906,601.00	1,036,696.00
Drummond			
04 Mauricie Centre-du-Québec	Adisep Drummond inc.		8,800.00
	Ass. par.amis m.émot.C. Québec	42,595.00	43,277.00
	Ass. parents enf. hand. CQ		8,800.00
	Ass. pers. hand. Drummond	12,000.00	12,129.00
	Ateliers second souffle	107,440.00	114,439.00
	Bout Fil Drummond	64,369.00	65,399.00
	Café-renc. Drummond	20,320.00	20,645.00
	Carrefour d'entraide Drummond	23,368.00	32,542.00
	Cent. act. bén. Drummond	217,923.00	229,928.00
	CENTRE PIE		13,200.00
	Comm. accord progr. de mesures	124,600.00	134,387.00
	Comptoir alimentaire Drummond	20,080.00	29,201.00
	Emmanuel l'amour qui sauve	15,000.00	15,000.00
	Ensoleilvent	77,854.00	149,100.00
	Féd. mouv.pers. d'abord Québ.	2,000.00	2,000.00
	Gr. entr. Entracte	47,507.00	47,507.00
	Groupes pop. ass. de Drummond	13,208.00	13,419.00
	Halte Drummond	86,120.00	97,498.00
	La Bouée	25,000.00	25,400.00
	Le refuge la piaule cnt Québ.	58,614.00	59,552.00
	M. habit-action Drummondville	241,445.00	249,885.00
	Mais. des femmes Drummondville	71,120.00	76,658.00
	Mais. des jeunes de St-Germain	8,000.00	20,675.00
	Mais. fam. Drummond	38,890.00	30,456.00
	Mais. Marie Rivier Drummond.		13,200.00
	Maison quartier Drummondville	60,960.00	61,935.00
	MDJ Saint-Charles-de-Drummond		12,879.00
	Mouv.pers.d'abord Drummondvill	13,048.00	23,817.00
	Parrainage civique Drummond		12,320.00
	Passerelle, cent. aide prév.	101,600.00	112,026.00
	RDDS district de Drummond	20,000.00	29,120.00
	Rose des vents de Drummond	266,875.00	276,266.00
	Rés. aide Tremplin	243,529.00	256,225.00
	Société Alzheimer Drummond		26,400.00
	Unité domrémy de Drummondville	2,032.00	
Total de la circonscription électorale:		2,025,497.00	2,324,085.00
Dubuc			
02 Saguenay-Lac Saint-Jean	Ass. fibromyalgie S.-Lac-St-J.	1,000.00	1,000.00
	Assoc. pers. hand. A.B.C.S.	4,500.00	7,355.00
	Ateliers "le jardin du coin"	10,000.00	10,000.00
	Bénév. St-Félix d'Otis	12,000.00	16,250.00
	Cent. act. bénévol. Laterrière	7,500.00	9,625.00
	Cent. bénévol. soif vivre LaBaie	27,083.00	30,833.25
	Cent. rencontre Le Phare	73,015.00	75,265.50
	Cent. serv. mieux-vivre Bégin	56,500.00	66,750.00
	Centre Amical de La Baie inc.	286,053.33	301,420.33
	Com. malades St-Fulgence	1,500.00	1,500.00
	Gr. act. comm. de Falardeau	34,000.00	40,000.00
	Gr. act. commun. A.P.R.S	19,000.00	25,750.00
	Groupe aide-action St-Honoré	12,500.00	18,375.00
	Groupe d'act. communautaired	19,610.00	24,470.00
	Mais. espoir Sag. Lac-St-Jean	194,794.00	229,400.00
	Mais. fam. La Baie	3,000.00	3,000.00
	Mais. jeunes La Baie	50,000.00	50,000.00
	Mais. jeunes Laterrière	40,000.00	40,000.00
	Popote mobile La Baie	5,500.00	6,000.00
Total de la circonscription électorale:		857,555.33	956,994.08

DEMANDE NO: 04

Région	Etablissement	Montant 1997-1998	Montant 1998-1999
Duplessis			
09 Côte-Nord	Act. bén. Havre-St-Pierre	1,300.00	5,300.00
	Actions sida Côte-Nord	30,000.00	30,000.00
	Ass. Agoraphobes Sept-Iles	5,000.00	11,000.00
	Ass. Canad. sant. ment. C.Nord	44,900.00	85,000.00
	Ass. épilepsie Côte-Nord	3,500.00	3,500.00
	Ass.parent-amis mal.émotionnel	10,000.00	30,000.00
	Atre Sept-Iles	172,246.00	187,246.00
	Cent. joie vivre Port-Cartier	56,700.00	61,700.00
	Cent. volet des femmes	28,237.00	25,326.00
	Centre d'act. bénév. Sept-Iles	60,000.00	70,000.00
	Centre d'inter. Le Rond-Point	51,000.00	51,000.00
	Centre de bénév. Port-Cartier	48,555.00	54,855.00
	Centre de santé de l'Hématite	2,400.00	
	Centre femmes aux quatre vents	70,000.00	70,000.00
	Ch. espoir Port-Cartier	18,650.00	23,711.00
	Club âge d'Or Gallix	250.00	
	Club âge d'or Riv.-Pentecôte	1,300.00	
	Compt. alimentaire Sept-Iles	5,500.00	5,500.00
	Entre-deux-Tournants	5,000.00	15,000.00
	Envol, maison de la famille	16,000.00	23,500.00
	Fondation Olivier Beaudoin		15,000.00
	Habit. comm. Atre	25,000.00	25,000.00
	L'Espoir de Shelna		17,500.00
	La maison, Le coin des femmes	247,759.00	231,621.00
	Mais. jeunes "Source" Minganie	10,000.00	30,000.00
	Mais. Tonnerre	5,000.00	15,000.00
	Mais.jeunes Port-Cartier	80,000.00	80,000.00
	Mes. rechange jeune. Sept-Iles	180,000.00	180,000.00
	Mod. épanouiss vie Havre St-P.	15,000.00	
	Mod. épanouissement à la vie	8,000.00	8,000.00
	Pivot des îles	15,000.00	17,500.00
	Répît des Iles	60,000.00	60,000.00
	Société Alzheimer Côte-Nord		8,300.00
	Équipe amitié Havre St-Pierre	16,000.00	16,000.00
	Total de la circonscription électorale:	1,292,297.00	1,456,559.00

Fabre

13 Laval	Aide aux pers. âgées défavor.	20,400.00	29,250.00
	ALTA	20,000.00	25,000.00
	Ass. diabète de Laval		8,000.00
	Ass. loisirs pers.hand. ALPHPL	101,600.00	140,000.00
	Ass.Québ.droits retraitées	4,000.00	5,000.00
	Com.anim.troisième âge Laval	60,000.00	66,750.00
	Gr. entr. La Rosée	34,100.00	40,100.00
	Jardin famille Fabreville	11,250.00	15,000.00
	Mais. enf. Dauphin, Laval	48,000.00	65,000.00
	Mais. jeunes Laval-Ouest	39,500.00	57,500.00
	Mais. quartier Fabreville	56,000.00	107,500.00
	Maison Dominique	75,000.00	
	Maison jeunes Ste-Dorothée		22,500.00
	Participarents	10,000.00	12,500.00
	Regroupement familles mono	39,450.00	50,000.00
	Soc. aide Enfance Laval-Ouest	50,400.00	78,697.00
	Total de la circonscription électorale:	569,700.00	722,797.00

Frontenac

04 Mauricie Centre-du-Québec	Traversée 12-18 ans	50,800.00	64,242.00
12 Chaudière-Appalaches	Ass. pers. handicap. physiques	6,500.00	6,500.00
	Ass. renaissance rég. Amiante	23,500.00	32,337.00
	Assoc. Action volont. amiante	53,000.00	53,000.00
	Auberge retour	220,500.00	220,500.00
	Centre référ. pour les femmes	72,250.00	81,880.00
	Croisée - Regr. rég. Amiante	99,198.00	99,198.00
	GITÉE INC.	272,369.00	275,117.00
	Grands fr.& gr.soeurs Amiante	20,000.00	20,000.00
	Havre maladie mentale	95,308.00	114,308.00
	Hommes à hommes	63,158.00	63,068.00
	Mais. jeunes Thetford Mines	50,000.00	50,000.00
	Mesure alt. jeunesse Frontenac	125,089.00	125,089.00
	Réseaux d'entraide-amiante	29,949.00	33,543.00
	S.O.S. Onde amitié	50,000.00	50,000.00
	Unité domrémy Thetford-Mines	45,950.00	45,950.00
	Total de la circonscription électorale:	1,277,571.00	1,334,732.00

Gaspé

11 Gaspésie-Iles-de-la-Madeleine	Acc. Blanche Goulet	60,000.00	97,022.00
	Ass des TCC et ACV GIM	8,000.00	8,000.00
	Ass. aînés MRC Pabok	25,865.00	
	Ass. des familles monoparent.	45,000.00	45,000.00
	Ass. des handic. Val-Rosiers	6,000.00	6,000.00

DEMANDE NO: 04

Région	Etablissement	Montant 1997-1998	Montant 1998-1999
Gaspé	11 Gaspésie-Iles-de-la-Madeleine		
	Ass. défense des droits hand.	5,000.00	5,000.00
	Ass. hand. phys. CLSC Estran	3,500.00	3,500.00
	Ass.rég.âge d'or Gaspés.IlesMa	2,000.00	2,000.00
	C. bénév. la grande corvée	40,032.00	32,706.00
	C. d'act. bénévole Gasco-Percé	110,012.00	120,012.00
	C. hand.Joie de Vivre Chandler	4,000.00	14,000.00
	CALACS La Bôme-Gaspésie	35,500.00	92,750.00
	Cent. action bén. Le Hauban	119,525.00	102,432.00
	Cent. santé Hauts-Bois	8.00	
	Centre bénévole Haut-Bois	20,928.00	17,265.00
	Communic-ami	30,000.00	30,000.00
	Femmes Entre-Elles		20,000.00
	Gr. d'entraide à l'allaitement	2,000.00	2,000.00
	Grands-fr/Grandes-soeurs Gaspé	8,000.00	8,000.00
	Halte-Parents Vallée	15,000.00	22,500.00
	La maison des jeunes Chandler	50,000.00	50,000.00
	M. des jeunes Grande-Rivière	50,000.00	50,000.00
	M. jeunes Rivière-au-Renard	50,000.00	50,000.00
	Mais. héberg. L'Aid'elle	278,705.00	267,442.00
	Maison d'héberg. L'Orée Pabos	216,617.00	199,876.00
	Maison des jeunes de Gaspé	50,000.00	50,000.00
	Mi-chemin de Gaspé	22,000.00	22,000.00
	Oasis-jeunesse Estran	10,000.00	10,000.00
	Org justice Gaspésie-Nord	65,000.00	65,000.00
	Parenfant Gaspé	7,500.00	27,000.00
	Perliers	15,000.00	48,846.00
	Reg.org.comm.altern.G-I-M.		7,234.00
	Regr. des femmes de Gaspé	70,000.00	70,000.00
	RRSSS Gaspésie/Iles-Madeleine		5,000.00
	Serv ass et acc plaintes	28,841.50	
	Serv. ass. au plaintes Gaspé/I	17,305.50	51,147.00
	Unité domrémy de Chandler	5,000.00	5,000.00
	Éclaircie	47,416.00	125,267.00
		=====	=====
	Total de la circonscription électorale:	1,523,755.00	1,731,999.00
Gatineau	07 Outaouais		
	Adojeune	227,377.00	253,724.00
	Albatros Maniwaki (H-G.)	1,500.00	1,500.00
	Amic. hand.phys.Outaouais métr	18,000.00	18,000.00
	Ass. int.comm. Vallée Lanterne	25,000.00	30,566.00
	Ass. pers. douleur chronique	26,358.00	26,358.00
	Bén. Place l'Oasis	1,000.00	1,000.00
	Bénév. popote roul. Maniwaki	16,900.00	16,900.00
	Cent. animat. fam. Outaouais	25,000.00	37,750.00
	Cent. enfant Pont magique	3,565.00	20,000.00
	Cent. entraide La Destinée	50,000.00	50,000.00
	Cent. parents-enf. H-Gatineau	30,000.00	50,000.00
	Centre d'act. bénév. Gatineau	95,084.00	113,584.00
	Centre de consultation L'unité	68,558.00	72,725.00
	Centre Jean Bosco de Maniwaki	20,000.00	20,000.00
	Contacts femmes-enfants	26,500.00	50,000.00
	Espoir Rosalie Gatineau	50,000.00	75,000.00
	Halte-femme Haute-Gatineau	49,958.00	63,000.00
	Jeun. sans frontières V-Gatin.	54,407.00	59,000.00
	L'Impact - Rivière Gatineau	120,000.00	120,000.00
	Mais. Vallée de la Gatineau	293,817.00	301,552.00
	Maison amitié pour sans-abri	271,244.00	279,396.00
	Maison Le Ricochet	349,539.00	371,484.00
	Mani-jeunes	83,687.00	90,687.00
	Mashado	119,406.00	119,406.00
	Reg. org. comm. Outaouais SSS	73,588.00	73,588.00
	Regr.clubs d'âge d'or Gatineau	81,000.00	81,000.00
	Suicide Détour		18,000.00
	Équipe bén. Haute-Gatineau	44,280.00	44,280.00
	Cent. jeun. Astral Radisson	45,000.00	34,033.00
		=====	=====
	Total de la circonscription électorale:	2,270,768.00	2,492,533.00
Gouin	06 Montréal-Centre		
	Alternative naissance	33,000.00	30,000.00
	Club intergéné. petite patrie	20,000.00	20,000.00
	Comité logement Ptie Patrie	13,000.00	13,000.00
	Coude à coude Mtl	15,000.00	20,000.00
	Echo femmes petite patrie	120,000.00	125,000.00
	Groupe Entre-Gens	40,000.00	40,500.00
	Habitations les 11 volets	49,786.00	50,286.00
	Hôte maison (mais. de jeunes)	65,000.00	65,000.00
	Mag. partage Petite Patrie	10,500.00	13,780.00
	Main-forte Mtl	15,000.00	20,000.00
	Mais. Ludovic	197,100.00	197,100.00
	Mais. Mutant	425,170.00	425,170.00
	Nourri-Source	53,000.00	50,000.00
	Oasis enf. Rosemont	13,000.00	30,000.00
	Org. montréalaise des personn.	40,000.00	40,500.00

DEMANDE NO: 04

Région	Etablissement	Montant 1997-1998	Montant 1998-1999
Gouin			
06 Montréal-Centre	Piaule	68,635.00	42,476.00
	RAPT "Ass. vict.sexuels théér."	10,000.00	10,000.00
	Regr. org.comm.fam.Mtl (ROCFM)		55,000.00
	Serv. aide liaison imm.maison	15,500.00	15,500.00
	Solidarité-Psychiatrie inc.	95,046.00	95,046.00
	Unité interv. mobile Anonyme	50,000.00	57,500.00
Total de la circonscription électorale:		1,348,737.00	1,415,858.00
Groulx			
15 Laurentides	Ass. coop. écon. fam. B-Laur.	3,420.00	3,420.00
	Atelier altitude	27,895.00	33,439.00
	Bureau de parrainage civique	12,100.00	21,644.00
	C. bénév. Solange Beauchamp	197,513.00	210,148.00
	Cent. regain vie	10,000.00	32,242.00
	Gr. Licorne MRC Thérèse-Blainv	179,845.00	187,123.00
	Gr. marraines tendresse	8,000.00	17,233.00
	Impact Jeunesse	291,760.00	297,316.00
	M. petit patro Basses Laurent.	230,000.00	238,732.00
	Mai. jeunes Basses Laurentides	84,049.00	88,054.00
	Mais.Parenfant Basses-Laurenti	11,500.00	30,841.00
	Maison d'accueil Le Mitan inc.	210,380.00	295,381.00
	Moisson Basses-Laurentides	10,000.00	22,077.00
	P'tite Epaule inc.	2,000.00	16,758.00
	Sodarrid	50,000.00	55,859.00
	Unité Domrémy de Ste-Thérèse	43,322.00	61,654.00
Total de la circonscription électorale:		1,371,784.00	1,611,921.00
Hochelaga-Maisonneuve			
06 Montréal-Centre	Appr. sécuris. polytoxico. ano	20,000.00	20,000.00
	Avenue (L')	290,500.00	312,000.00
	C.A.R.R.É.	10,500.00	11,280.00
	Carrefour familial Hochelaga	57,859.00	51,000.00
	Carrefour québécois famille	54,000.00	51,000.00
	Carref. alim. part. St-Barnabé	10,500.00	11,280.00
	Cent. cult. et sport. de l'Est	80,000.00	80,000.00
	Cent. jeunes Boyce-Viau	50,000.00	50,000.00
	Centre Croix Blanche de Mtl	840,053.00	1,152,303.00
	Chic resto pop	46,000.00	46,000.00
	Club roue libre	1,975.00	
	Concert. jeun. Hochelaga-Mais.	131,720.00	132,720.00
	Cons.dével.loc.comm.Hoche-Mais	10,000.00	10,000.00
	Cuisine coll. Hochelaga-Maison	10,500.00	11,280.00
	Dauphinelle inc.	285,846.00	282,832.00
	Enfant espoir	33,000.00	50,000.00
	Fondation Améthyste inc.	2,500.00	
	Foy. jeunes trav. & trav. Mtl	63,158.00	63,158.00
	Fédération Age d'or du Québec	45,000.00	40,000.00
	Gr. comm. coll. Hochel.-Maiso.	50,000.00	50,000.00
	Habitation escalier Mtl	212,055.00	212,055.00
	Halte-Répît Hochelaga-Maisonn.	57,859.00	51,000.00
	Interaction fam. Hochelaga-Mai	57,859.00	50,000.00
	Mais. réhabilitation Exode	10,000.00	15,136.00
	Maison des enfants Ile de Mtl	53,000.00	50,000.00
	Maison tangente	295,108.00	295,108.00
	Marie debout, cent.éduc.femmes	75,000.00	75,000.00
	Mouv. pers. d'abord Mtl	33,700.00	33,700.00
	Murier	376,533.00	376,533.00
	Pav. éduc. comm. Hochelaga-Mai	30,000.00	30,000.00
	Prolong. à la famille de Mtl	46,575.00	46,575.00
	Regr. cuisines coll. du Québec	25,000.00	25,000.00
	Regroupement "Entre Mamans"	63,720.00	76,055.00
	REVDEC	50,958.00	52,058.00
	Répît Providence, mais. H-Mais	3,859.00	
	Résolidaire, bén. Hochelaga-Ma	65,000.00	65,000.00
	Serv. Juifs sout. aînés Mtl	65,000.00	65,000.00
Total de la circonscription électorale:		3,614,337.00	3,943,073.00
Hull			
07 Outaouais	Académie gérontol. Outaouais	3,550.00	3,550.00
	Accueil-grossesse	3,000.00	
	Accueil-parrainage Outaouais	43,500.00	43,500.00
	Animation 55 et plus	88,425.00	96,587.00
	Antre-Hulloises	85,144.00	93,644.00
	Arche Agapè	337,160.00	337,160.00
	Ass. des neurotraumatisés	14,813.00	14,813.00
	Ass. enf. troubles apprentissa		20,000.00
	Ass. femmes immigr. Outaouais	32,611.00	52,358.00
	Ass. intégr. comm. Outaouais	213,523.00	227,023.00
	Ass. toxic.alcool.femmes Outa.	24,604.00	41,000.00
	Assoc.de l'ouie de l'Outaouais	8,850.00	8,850.00

DEMANDE NO: 04

Région	Etablissement	Montant 1997-1998	Montant 1998-1999
Hull	07 Outaouais		
	Atelier couleur Hull	85,000.00	93,415.00
	Avenue des jeunes	322,716.00	322,716.00
	C. aide & lutte contre agress.	125,000.00	135,000.00
	C. d'inter. & prév. toxic. Out	184,112.00	200,000.00
	C.A.P. Santé Outaouais	138,379.00	149,181.00
	Camp Gatineau	21,143.00	21,143.00
	Cent. act. bén. Hull	21,144.00	21,144.00
	Cent. inf. soc. Outaouais	317,040.00	323,000.00
	Cent. petite enfance	9,374.00	12,500.00
	Cent.communaautaire Entre-Nous		43,982.00
	Cent.interv. abus sex. pr fami	101,232.00	133,007.00
	Centre d'aide 24/7	668,471.00	754,215.00
	Centre Mechtilde inc.	321,132.00	358,655.00
	Droits-Accès de l'Outaouais	160,233.00	160,233.00
	Enfants espoir Hull	60,628.00	95,024.00
	Entraide-Deuil Outaouais	20,250.00	20,250.00
	Epilepsie Outaouais	3,514.00	3,514.00
	Equipe soutien-famille	88,371.00	110,000.00
	Espace Outaouais	113,243.00	120,737.00
	Gr. frères & gr. soeurs Outaou	10,760.00	15,000.00
	Habit. partagées l'Outaouais	37,590.00	45,752.00
	Habitations Nouveau Départ		62,809.00
	L'Apogée	157,847.00	190,859.00
	L'Envol S.R.T.		25,017.00
	Le Gîte ami	238,500.00	271,336.00
	Logement intégré Hull	318,275.00	318,275.00
	Mais. fam. Ile	39,560.00	75,000.00
	Mais. Mathieu Froment-Savoie	66,860.00	66,860.00
	Maison de l'Amitié de Hull		3,000.00
	Maison réalité inc.	495,072.00	504,634.00
	Naissance-renaiss. Outaouais	77,966.00	82,966.00
	Prévention en toxicomanie		15,000.00
	Regr. org. comm Outa.(ROCSMO)	17,871.00	17,871.00
	Retraités bén. Hull	5,500.00	5,500.00
	Serv. cons. usagers SSS Outaou	76,663.00	76,663.00
	Serv. rég. interpr.visuel.Outa	55,000.00	55,000.00
	Soc. alzheimer Outaouais	218,193.00	184,430.00
	Soc. can. sclérose en plaques	21,586.00	21,586.00
	Soupe Populaire de Hull, inc		15,000.00
	Trait d'union Outaouais	422,614.00	438,358.00
	Trio jeunesse	250,000.00	250,000.00
	Tél-aide Outaouais	96,658.00	96,658.00
	Total de la circonscription électorale:	6,222,677.00	6,853,775.00
Iberville	16 Montérégie		
	Ass. action-plus Farnham	4,500.00	4,500.00
	Carrefour jeunesse d'Iberville	70,000.00	50,000.00
	Cent. act. bén. interaction	47,574.00	47,574.00
	Cent. act. bév. Saint-Césaire	22,500.00	22,500.00
	Cent. bénév. Iberville	89,717.00	89,717.00
	Cent. entr. rég. Henryville	47,445.00	47,445.00
	Centre action bénévole	64,000.00	64,000.00
	Centre d'act. bénév. Farnham	117,596.00	128,983.00
	Centre des jeunes de Farnham	57,590.00	57,590.00
	Champignoles Farnham	3,370.00	3,370.00
	Club hand. Farnham	11,000.00	11,000.00
	Club troisième âge de Farnham	17,500.00	17,500.00
	Com. popote roul. Farnham	5,000.00	5,000.00
	Org. prév.toxic. op. Brôme-Mis	26,134.76	26,134.76
	Pop. roul. l'Ange-Gardien	8,494.00	8,494.00
	Roseaie bleue rayon espoir	16,000.00	16,000.00
	Total de la circonscription électorale:	608,420.76	599,807.76
Iles-de-la-Madeleine	11 Gaspésie-Iles-de-la-Madeleine		
	Carrefour unité inc.	20,000.00	20,000.00
	Cent. act. bénév. Iles-Madel.	91,392.00	91,392.00
	Cent. comm. Éclaircie	21,000.00	53,050.00
	M. jeunes Iles-de-la-Madeleine	54,000.00	54,000.00
	Mais. jeunes est des Iles	15,000.00	15,000.00
	Mais. jeunes Ile Havre-Aubert	15,000.00	20,000.00
	Maison d'héb. et de transition	174,751.00	179,915.00
	Maison à Damas	80,000.00	109,022.00
	Regr. des femmes la sentinelle	95,000.00	95,000.00
	Total de la circonscription électorale:	566,143.00	637,379.00
Jacques-Cartier	06 Montréal-Centre		
	Ass. québ. d'aide anorexie	15,000.00	15,000.00
	Entr. aînés banl. Ouest Mtl	10,920.00	11,420.00
	Grands fr.& gr.soeurs Ouest Il	13,000.00	10,000.00
	Parr. civ.banl.Ouest Montréal	145,687.00	145,687.00

DEMANDE NO: 04

Région	Etablissement	Montant 1997-1998	Montant 1998-1999
Jacques-Cartier			
06 Montréal-Centre	Persp. comm. santé mentale	144,809.00	144,809.00
	Serv. bénév. l'Ouest de l'Ile	119,116.00	119,116.00
	Équipe entreprise	43,956.00	43,956.00
	Total de la circonscription électorale:	492,488.00	489,988.00
Jean-Talon			
03 Québec	Act. comm. jeunesse Québec	450,000.00	450,000.00
	Ass. bén. du CHUL	4,600.00	4,600.00
	Ass. des grands brûlés F.L.A.M.	3,690.00	25,000.00
	Bénévolat St-Sacrement	30,000.00	30,000.00
	Cent. internat. femmes Québec	84,211.42	84,252.00
	Cent. social Croix Blanche	152,154.35	157,042.00
	Cent.-femmes aujourd'hui	75,571.42	80,572.00
	Centre de Crise de Québec	1,407,572.35	1,902,876.00
	Coalition Gaie Lesbienne Québ.		25,000.00
	Coll. accom. accouc. accompagn	35,120.00	60,000.00
	Corp. dév. ress. Holland	4,500.00	27,240.00
	Entr. des aînés Sillery	6,860.00	5,000.00
	Entraide naturo-lait	30,405.00	35,000.00
	Espace droits enfants rég. QC	99,296.50	150,294.00
	F.F.A.P.A.M.M.	150,606.00	150,606.00
	Folie/Culture	25,882.35	115,000.00
	Fraternité multicul. de Québec	13,950.00	13,950.00
	Féd. org. bén.aide sout.toxic.	160,000.00	160,000.00
	Fédér. des aînés dynamiques	15,000.00	15,000.00
	Groupe les relevailles	80,600.00	100,515.00
	Mais. jeunes Sillery	50,000.00	50,000.00
	Mais. l'Espérance	13,000.00	13,000.00
	Maison Kinsmen-Marie-Rollet	279,366.36	288,995.00
	Moisson Québec	32,000.00	32,000.00
	Passage, cen. théra. fami. tox	3,680.00	25,000.00
	Prière secours	12,598.35	6,716.00
	Regr. ress. n-inst. s.m.rég.03	80,225.35	54,343.00
	S.O.S. grossesse	22,169.00	25,000.00
	Soc. Alzheimer Québec	22,500.00	16,000.00
	Tel-Aide Québec, Inc.	32,762.35	50,000.00
	Y.W.C.A.	34,316.36	34,316.00
	Total de la circonscription électorale:	3,412,637.16	4,187,317.00
Jeanne-Mance			
06 Montréal-Centre	Ass. Can. Ataxie Friedreich	500.00	
	Ass.Haitiano-Canado-Québécoise	10,000.00	10,000.00
	Cen. rech.-action éduc. et soc	12,000.00	12,000.00
	Centre Educ. comm. René Goupi	56,000.00	56,000.00
	Com. femmes Haut-Anjou	10,182.00	3,394.00
	Hébergement 9335	34,210.00	34,210.00
	Mais. fam. St-Léonard	34,000.00	51,000.00
	Mais. jeunes "grand'porte"	65,000.00	65,000.00
	Resto St-Michel	47,368.00	50,648.00
	Rés. entr. St-Léonard	71,407.00	71,407.00
	Total de la circonscription électorale:	340,667.00	353,659.00
Johnson			
05 Estrie	Cent. femmes Val St-François	79,945.00	79,945.00
	Centre bénévolat de Valcourt	73,999.00	73,999.00
	Centre d'act. bénév. Windsor	77,050.00	77,050.00
	Maison des jeunes l'initiative	50,750.00	50,750.00
	Unité domrémy de Windsor	6,750.00	6,750.00
16 Montérégie	C. bén. Acton Vale	40,000.00	40,000.00
	Horizon soleil, rég. Acton	26,703.67	26,703.67
	Mais. fam. Valoise	2,747.00	2,747.00
	Mais. jeunes Acton Vale	50,000.00	50,000.00
	Total de la circonscription électorale:	407,944.67	407,944.67
Joliette			
06 Montréal-Centre	Ass. des ressources interven.	65,000.00	70,000.00
14 Lanaudière	Ag. gr. frères grandes soeurs	15,000.00	15,298.00
	Amis aînés de Lanaudière	3,000.00	3,060.00
	AQEA	13,000.00	13,258.00
	Ass. coeur pour tous Lanaudière	7,800.00	7,800.00
	Ass. d'aide aux alcooliques	219,924.00	228,792.00
	Ass. familles mono+recomp Jol.	5,000.00	5,099.00
	Ass. jeunes rue Joliette	58,000.00	59,152.00
	Ass. sclérose plaq. Lanaudière	14,226.00	14,509.00
	Atel. éduc. petits mousses	23,789.00	25,761.00
	Bonne Etoile Joliette	79,200.00	80,773.00
	Café-rencontre 12-17	60,000.00	61,192.00

DEMANDE NO: 04

Région	Etablissement	Montant 1997-1998	Montant 1998-1999
Joliette			
14 Lanaudière	CALACS Lanaudière	100,000.00	101,986.00
	Cent. aide hommes oppresseurs	100,000.00	101,986.00
	Cent. entr. supp.comm. Castors	32,700.00	33,350.00
	Cent. femmes Marie-Dupuis	45,000.00	45,894.00
	CLSC de Joliette	7,162.00	
	Corp. les enfants de ma rue	12,075.00	
	Entraide bénév. Emilie-Gamelin	169,097.00	190,202.00
	Grands parents tendresse Joli.	19,500.00	19,887.00
	Hébergement d'urg. Lanaudière	10,000.00	32,699.00
	LES MAISONS D' L CÔTÉ LANAUDIER	47,730.00	367,691.00
	Lueur du phare	189,864.00	204,885.00
	M. héb. jeun. Roland Gauvreau	229,718.00	234,568.00
	Mais. jeunes Crabtree	14,145.00	14,426.00
	Mais. jeunes La Piaule Joliett	14,146.00	14,427.00
	Mais. parent-aise	40,889.00	45,314.00
	Maison d'accueil La Traverse	255,603.00	258,099.00
	Maison populaire de Joliette	5,000.00	5,099.00
	Parents unis, Repentigny	38,092.00	68,848.00
	Propulsion Lanaudière	40,116.00	63,413.00
	Regr.org.comm.alt.s.m.Lanaudié	4,236.00	6,945.00
	REPARS	177,116.00	188,615.00
	RRSSS Lanaudière	94,251.00	1,501.00
	Serv. crise Lanaudière	231,277.00	235,868.00
	Serv. rég. interpr. Lanaudière	33,000.00	33,298.00
	SIPE Lanaudière	43,000.00	43,596.00
	Soc. acc. jeunesse Lanaudière	230,000.00	234,568.00
	Soc. l'autisme reg. Lanaudière	14,310.00	14,594.00
	Soupière Joliette-Lanaudière	5,000.00	5,099.00
	TABLE CONC ASS PERS LANAUDIERE	35,000.00	35,000.00
	Unité point de départ inc.	18,000.00	24,357.00
	Total de la circonscription électorale:	2,819,966.00	3,210,909.00
Jonquiere			
02 Saguenay-Lac Saint-Jean	Aide-maman plus	12,000.00	12,000.00
	Ass.prom.droits pers.hand.Jonq	10,000.00	15,000.00
	Ass.Renais.traum.cran.Saguenay	1,000.00	2,000.00
	Aînés et aînées Jonquière	55,438.00	72,583.25
	Cent. fem.mieux-être Jonquière	70,000.00	70,000.00
	Cent. rencontre Escale	68,447.00	70,697.50
	Cent. sout. dom. Jonquière	22,000.00	24,250.00
	Héberg. dép. Séjour Jonquière	15,500.00	15,500.00
	Mais. des jeunes Jonquière	50,000.00	50,000.00
	Mais. héberg. SOS jeunesse	197,594.00	236,428.00
	Mais. quartier Jonquière	3,500.00	3,500.00
	Sentiers nouveaux	22,000.00	24,250.00
	Serv. habitations partagées	17,500.00	21,000.00
	Tel-Aide Saguenay-Lac_St-Jean		30,000.00
	Total de la circonscription électorale:	544,979.00	647,208.75
Kamouraska-Témiscouata			
01 Bas St-Laurent	Act. 3e âge Transcontinental	4,000.00	
	Arc-en-ciel du cœur		2,600.00
	Ass. Kamour. s.ment. Traversée	51,863.00	83,159.00
	Ass. pers. hand. Kamouraska Es	6,111.00	6,111.00
	Ass. pers.hand.Entre-Amis Tém.	18,244.00	18,244.00
	Ass. pocatoise pers. hand.	6,111.00	6,111.00
	Carr. des jeunes La Pocatière	50,000.00	50,000.00
	Carr.init.pop.Riviere du Loup	10,000.00	18,886.00
	Cen. act.bén. rég. Témis	238,561.00	212,687.00
	Cent. act. bén. Cormoran	104,858.00	115,686.00
	Centre des femmes Témiscouata	73,000.00	70,000.00
	Centre Domrémy du K.R.T.B.	70,042.00	72,167.00
	Cuis. coll. Dégelis	35,097.00	21,750.00
	Ligne de vie Témiscouata	4,181.00	4,181.00
	Mais. fam. Kamouraska	40,648.00	61,394.00
	Mais. jeunes coin de Dégelis	32,766.00	32,766.00
	Mais. jeunes Pirana	11,500.00	8,500.00
	MAISON ENTRE-DEUX DE CABANO	8,500.00	16,500.00
	Pl. jeunes Squatec	15,000.00	15,000.00
	Quartier-jeunesse 1995	50,000.00	50,000.00
	Regroupement Acti-Familles	5,000.00	5,000.00
	Serv. Kam-Aide	113,104.00	87,648.00
	Source espoir Témis	33,684.00	89,331.00
	Tandem-jeunesse	66,825.00	142,969.00
	Unité domrémy Rivière-Bleue	9,000.00	9,000.00
	Unité Domrémy Ville St-Pascal	9,000.00	9,000.00
	Urgence-femmes	208,193.00	267,870.00
	Entraide Pascal-Taché	13,766.00	15,757.50
	Popote roul. des Aulnaies	4,350.00	3,500.00
	Total de la circonscription électorale:	1,293,404.00	1,495,817.50
12 Chaudière-Appalaches			

DEMANDE NO: 04

Région	Etablissement	Montant 1997-1998	Montant 1998-1999
L'Assomption			
14 Lanaudière	Amis de la déficience intel.	17,000.00	17,338.00
	Ass. par. enf. trisomiques-21	10,000.00	10,199.00
	Ass. pers. hand. ph. Rive-Nord	15,601.00	15,910.00
	Avenue jeunesse	220,969.00	216,022.00
	Cent. Lanaudois inf.psyc.CLIP	117,618.00	119,770.00
	CLSC-CHSLD Meilleur	6,400.00	
	Enfants d'orient adopt. & par.	20,000.00	20,000.00
	Inter-femmes	71,500.00	72,920.00
	Mais. jeunes Assomption	30,000.00	30,596.00
	Mais. jeunes Repentigny	59,443.00	60,624.00
	Regard en elle	260,437.00	268,185.00
	Serv. amitiés Assomption	16,088.00	21,182.00
	Serv. bén. comté Assomption	149,102.00	166,386.00
	Tournesol Rive-Nord	88,035.00	89,600.00
	Total de la circonscription électorale:	1,082,193.00	1,108,732.00
La Peltrie			
03 Québec	Alliance gard. nouveau départ	30,000.00	11,287.50
	Centre CASA (1997)	14,730.00	50,000.00
	Chantelait	5,000.00	5,000.00
	Mais. jeunes Ancienne-Lorette	50,000.00	55,000.00
	Mais. jeunes Cap-Rouge	50,000.00	75,000.00
	Mais. jeunes St-Augustin-Desm.	18,920.00	40,000.00
	Mouv. des serv. à la communau.	41,600.00	37,800.00
	Présence-famille St-Augustin	6,000.00	6,000.00
	Reg.cnt petite enf.Qc-Appalach		3,712.50
	Rés. Portail	44,510.00	75,000.00
	Serv. entr. comm. Rayon soleil	39,490.00	40,000.00
	Total de la circonscription électorale:	300,250.00	398,800.00
La Piniere			
16 Montérégie	Action intégration Brossard	40,963.00	40,963.00
	Cent. Sino-Québec Rive Sud	25,000.00	39,000.00
	Lunch club soleil	2,000.00	2,000.00
	Maison des jeunes l'escalier	80,000.00	80,000.00
	Maison Internationale Rive-Sud	18,000.00	19,000.00
	Union des haitiens du Québec		1,000.00
	Total de la circonscription électorale:	165,963.00	181,963.00
La Prairie			
16 Montérégie	Action jeunesse Roussillon	7,590.00	7,590.00
	Ass. personnes hand. rive-sud	48,976.00	54,976.00
	Avant-garde santé mentale	63,206.37	81,347.37
	Bénado Inc.	135,000.00	136,837.00
	Centre de femmes L'Eclaircie	85,332.97	82,872.34
	Prog. action jeunesse Candiac	50,000.00	50,000.00
	Total de la circonscription électorale:	390,105.34	413,622.71
Labelle			
15 Laurentides	Age d'Or La Macaza	8,122.00	8,980.00
	Albatros 06-B	6,852.00	7,945.00
	Arc-en-soi c. prév. & interv.	104,073.00	111,351.00
	Ass. des abeilles actives	6,300.00	7,496.00
	Ass. handicapés Clair Soleil	29,598.00	39,239.00
	Ass. pers. hand. intellectuel.	29,590.00	29,954.00
	Ass.déf.int.hand.phys.Mt-Laur.	32,839.00	33,203.00
	C. d'act. bén. Léonie Bélanger	144,315.00	153,242.00
	C. famille des Hautes-Laurent.	13,500.00	25,694.00
	Carr. des jeunes Mont-Laurier	60,644.00	66,503.00
	Carr. Jeunesse Desjardins		15,129.00
	Com. bénévol. s'entr. Ferme-Neuv	4,581.00	6,096.00
	Com. entr. santé mentale	35,354.00	50,704.00
	Comité bénévol. Ste-Anne-du-Lac	6,000.00	7,251.00
	Compt. entr. Labelle		2,364.00
	Gr. d'interv. auprès des hom.	40,000.00	47,713.00
	Gr. JAD	6,398.00	12,938.00
	Inter groupes bén. Laurentides	133,120.00	145,755.00
	L'action bénévole de la rouge	33,310.00	33,674.00
	Mais. de la famille du Nord	1,500.00	22,695.00
	Mais. jeun. Vallée de la Rouge	5,322.00	25,773.00
	Maison des jeunes de St-Jovite	50,000.00	55,859.00
	Maison des jeunes Ste-Agathe	50,000.00	55,859.00
	Naissance-renaissance H.-Laur.	12,000.00	31,680.00
	Ombre-elle, maison d'hébergem.	204,213.00	281,588.00
	Papillons de Nomingue		2,364.00
	Parents uniq. Laurentides	10,000.00	10,510.00
	Passe r elle Hautes-Laurent.	201,189.00	278,163.00

Région	Etablissement	Montant 1997-1998	Montant 1998-1999
Labelle			
15 Laurentides	Proj. Resto-Nord Laurentides	4,000.00	5,622.00
	Serv. coll. fam. N-D-du-Laus	3,000.00	5,598.00
	Signé femme	35,000.00	43,640.00
	Soc. Alzheimer des Laurentides	33,267.00	44,245.00
	Toxico alerte	5,000.00	25,978.00
	Unité toxie St-Jovite	10,626.00	11,020.00
	Écluse Laurentides	62,946.00	86,451.00
Total de la circonscription électorale:		1,382,659.00	1,792,276.00
Lac-Saint-Jean			
02 Saguenay-Lac Saint-Jean	Ass.Spina-Bifida Hydrocéphalie	1,500.00	
	Assoc. hand. Desbiens	15,000.00	15,000.00
	C.A.P. accueil jeunesse	50,000.00	50,000.00
	Cent. bénévol. du Lac	34,952.00	40,745.75
	Cent. québ. ress. pte enf. Lac	3,000.00	3,000.00
	Club Kinocoeur	3,000.00	3,000.00
	Com. santé St-Ludger-Milot	10,250.00	13,350.00
	Contact jeunesse Lac St-Jean	155,000.00	180,935.00
	Foyer apprent.auton.soc.P.A.S.	29,954.00	14,000.00
	Gens oubliés N-D Hébertville	5,500.00	5,500.00
	Gr. soutien St-Nazaire	7,500.00	9,350.00
	Grands frères & grandes soeurs	3,000.00	3,000.00
	Groupe Centre-Lac d'Alma	28,000.00	37,500.00
	Inf. et réf. rég. 02	66,196.00	66,196.00
	Mais. au quatre temps	70,000.00	70,000.00
	Mais. jeunes Alma	50,000.00	50,000.00
	Mais. jeunes Métabetchouan	40,000.00	40,000.00
	Maison d'acc. & héb. Chambrée	245,650.33	253,445.92
	Parents uniques	3,000.00	3,000.00
	Passerelle (Alma) inc.	274,706.33	264,820.50
	Popote roul. St-Sacrement	5,200.00	5,200.00
	Popote roulante d'Alma	4,000.00	4,000.00
	Prév.aide santé ment. L St-Jea		21,062.25
	Serv. d'entr. pour Les femmes	5,000.00	5,000.00
	Serv. inform.interv.toxicom.	10,000.00	10,000.00
	Soc. Alzheimer de la Sagamie	25,407.00	41,250.00
	Soli-Can Lac Saint-Jean Est	9,894.00	17,000.00
	T.R.O.C. 02	38,380.00	50,000.00
Total de la circonscription électorale:		1,194,089.66	1,276,355.42
Lafontaine			
06 Montréal-Centre	Amis de l'est pr défic. intel.		60,000.00
	Ass. loisirs des hand. phys.	59,485.00	59,485.00
	C. femmes Rivière-des-Prairies	75,000.00	75,000.00
	C. haïtien de regroup. & inté.	15,000.00	15,000.00
	CDC de la Pointe rég. Montréal	14,500.00	14,500.00
	Cent. action bénévole de R.D.P.	21,000.00	36,717.00
	Cent. loc. init. comm. N-E Mtl	101,566.00	25,392.00
	Centre de promotion communaut.	41,000.00	41,000.00
	Gr. action contre la violence	10,000.00	
	Mais. jeunes Riv.-des-Prairies	65,000.00	65,000.00
	Regr. développ. partenariat	13,500.00	13,500.00
	Relais du Bout	30,000.00	31,600.00
Total de la circonscription électorale:		446,051.00	437,194.00
Laporte			
16 Montérégie	C. d'act. bénévole La Mosaïque	102,409.00	118,829.00
	Carrefour comm. Le Moutier	40,000.00	41,000.00
	Carrefour jeunesse Longueuil	184,950.00	175,109.00
	Cent. épanouiss.enf.Pinocchio	12,000.00	12,000.00
	Hébergement La C.A.S.A.	230,000.00	237,953.00
	Parentr'aide (La)	61,908.75	73,966.75
	Premiers pas	82,000.63	82,000.63
	Prog. aide mères-cél. Envol	50,611.72	50,611.72
	Prog. rég. d'interven. mascul.	160,668.00	143,394.00
	Serv. Inter. Santé Mentale	512,883.19	544,733.19
	Traversée (Rive-Sud)	100,000.00	144,820.00
Total de la circonscription électorale:		1,537,431.29	1,624,417.29
Laurier-Dorion			
06 Montréal-Centre	Ano-Sep	13,000.00	10,000.00
	Ass. bén. qualifiés serv. jeun	35,000.00	35,000.00
	Ass. citoyens âgés Gréco-Canad	25,000.00	25,500.00
	Ass. dev. sourds malentend.QC	12,500.00	12,500.00
	Ass. Hellénique femmes âgées	25,000.00	25,500.00
	Ass. québécoise des traumatis.	2,000.00	500.00
	Association multi-ethnique	45,500.00	45,500.00

Région	Etablissement	Montant 1997-1998	Montant 1998-1999
Laurier-Dorion			
06 Montréal-Centre	Autisme et troubles	131,993.00	132,993.00
	Bur. comm. chrét. des Haitiens	40,000.00	40,000.00
	Bur. de consultation Jeunesse	120,000.00	120,000.00
	C. femmes d'ici et d'ailleurs	70,000.00	70,000.00
	C. Haitien d'action familiale	54,000.00	51,000.00
	Cent. comm. jeunesse unie	31,673.00	31,673.00
	Cent. cult. Japonais-Canadien	19,320.00	19,820.00
	Cent.commun. sourde Mtl-Métro	29,485.00	29,485.00
	Cent.orient.prév.alc.(COPATLA)	17,000.00	17,000.00
	CHAIS	24,500.00	27,000.00
	CLAM	15,500.00	15,500.00
	Coll. act. altern. obésité	3,000.00	3,000.00
	Cons. pers. âgées Italo-canad.	69,632.00	69,632.00
	Corp. cent. aînés Villeray	65,000.00	65,000.00
	Cuis. coll. St-Roch	10,500.00	13,780.00
	Déprimés anonymes	84,175.00	84,175.00
	Enfants Béthanie	30,000.00	30,000.00
	Fond. pour aider les travail.	10,000.00	10,000.00
	Forum citoyens aînés Mtl	47,556.00	47,556.00
	Gr. entraide maternelle	54,000.00	51,000.00
	Héberg. Envol	175,200.00	175,200.00
	Héberjeune Parc Extension	34,840.00	34,840.00
	Hôpital Jean-Talon	169,270.00	169,270.00
	Joie enfants (Montréal)	77,450.00	77,450.00
	Jouthèque Villeray	34,000.00	51,000.00
	Mais. grands-parents Villeray	54,000.00	51,000.00
	Mais. multiethnique Myosotis	20,000.00	20,000.00
	Mais. quartier Villeray	10,500.00	13,780.00
	Maisonnette des parents	86,333.00	83,333.00
	Motivation-Jeunesse 16/18	99,673.00	99,673.00
	Parc Extension - Quartier	13,000.00	13,000.00
	Parc Extension Youth Organiz.	25,000.00	25,000.00
	Pro gam	110,000.00	110,000.00
	Prog. interv. rech. psycauses	586,878.00	586,878.00
	Proj. ado comm. travail de rue	50,000.00	50,000.00
	S.A.C. serv. d'aide conjoints	89,018.00	89,018.00
	Serv. comm. Canadiens-Italiens	10,000.00	10,000.00
	Serv. mobile comm.Moyen-Orient	10,000.00	10,000.00
	Soc. québécoise Autisme	5,000.00	5,000.00
	Solidarités Villeray	43,333.00	43,333.00
	Trajet jeunesse	847,000.00	847,000.00
	Union gén. Arménienne bienf.	26,875.00	27,375.00
	Vers Vous	69,200.00	69,200.00
	Total de la circonscription électorale:	3,697,904.00	3,744,464.00
Laval-des-Rapides			
13 Laval	Ass. jeunes bègues Québec	10,000.00	10,000.00
	Atelier-rencontre grande fam.	56,000.00	35,000.00
	CAFGRAF	155,393.00	240,500.00
	Cent. aide fam. alcool. toxic.	7,200.00	9,000.00
	Cent. communaut. Rendez-vous	90,501.00	95,376.00
	Cent. impl.libre Laval réad.so	208,984.00	312,418.00
	Cent.prév.interv. (CPIVAS)	125,000.00	194,500.00
	Centre communautaire La Rosée	50,928.00	63,660.00
	Centre de bénévolat de Laval	155,500.00	201,000.00
	Centre des femmes de Laval	87,250.00	110,000.00
	Centre interv. délinquance sex.	25,000.00	53,750.00
	Club loisirs-sport handicapés		7,500.00
	En-droit Laval	88,018.00	110,023.00
	Lumi - Vie	92,000.00	93,000.00
	Mais. fam. St-François	28,000.00	50,000.00
	Maison Esther	239,644.00	321,907.00
	Mes. alternat. jeunesse Laval	240,802.00	301,002.00
	Org. assist. accomp. Laval	36,961.00	66,301.00
	Parentèle de Laval	93,842.00	113,802.00
	Relais commun. de Pont-Viau	35,250.00	48,750.00
	Serv. pop. psychothérapie(SPP)	80,000.00	175,000.00
	SIDA-Vie Laval	48,000.00	85,125.00
	Total de la circonscription électorale:	1,954,273.00	2,697,614.00
Laviolette			
04 Mauricie Centre-du-Québec	Accueil jeunesse Grand'Mère	50,800.00	57,357.00
	Act. défi-jeun.Haut St-Maurice	48,006.00	48,774.00
	ACTION JEUNESSE MEKINAC		18,350.00
	Ass. part-égale Normandie	10,000.00	24,240.00
	Carr. act. commun. H. St-Maur.	65,803.00	73,471.00
	Carrefour Normandie St-Tite	30,734.00	30,970.00
	Carrefour sobriété La Tuque	750.00	
	Cent. act. bén. Grand'Mère	89,781.00	100,054.00
	Centre d'act. bénév. Mékinac	59,699.00	75,731.00
	Com. défense dr. soc. La Tuque		8,800.00
	Défi jeunesse Haut St-Maurice	65,800.00	57,093.00
	Gr. d'entr. nouveaux parents	28,844.00	38,418.00

DEMANDE NO: 04

Région	Etablissement	Montant 1997-1998	Montant 1998-1999
Laviolette			
04 Mauricie Centre-du-Québec	Gr. entr. facile accès	50,489.00	57,173.00
	La source ass. pers. hand HSM	10,000.00	22,480.00
	Ressource Parent-ailles	29,130.00	26,944.00
	Serv. prév. suicide La Tuque	45,406.00	46,132.00
	Toit de l'amitié	259,621.00	273,629.00
	Trav. rue La Tuque	43,820.00	34,725.00
Total de la circonscription électorale:		888,683.00	994,341.00
Les Chutes-de-la-Chaudiere			
12 Chaudière-Appalaches	Alliance-jeunesse	15,000.00	15,000.00
	Au "12-17" Mais. jeunes St-Réd	30,000.00	30,000.00
	Au grenier de mon enfance		1,500.00
	Carr.-fam. Chutes-Chaudière	2,250.00	2,250.00
	Centre-Vie St-Lambert	4,000.00	4,000.00
	Com.trois.âge Chut.Chaud.Desj.	10,000.00	10,000.00
	Espace Chaudière-Appalaches	193,500.00	193,500.00
	Groupe 13 18 de St-Nicolas	50,000.00	50,000.00
	Mais. jeunes Azymut Est*Ouest	35,000.00	35,000.00
	Mais. jeunes Charny	70,000.00	70,000.00
	Mais. jeunes St-Etienne-Lauzon	45,000.00	45,000.00
	Mais. jeunes St-Jean Chrysost.	25,000.00	25,000.00
	Mère-contact	27,453.00	37,261.00
	Parents uniques Saint-Romuald	18,500.00	17,000.00
	Passerelle gr. entr.	98,700.00	98,700.00
	Presqu'île-presque seul& seule	6,000.00	8,000.00
	Prév.dép.jeun.Chaudiere-Appala	25,000.00	124,750.00
	Regr. des personnes handicap.	55,000.00	63,941.00
	Ruche de St-Romuald	40,000.00	40,000.00
	Serv. d'aide aux hommes agres.	100,265.00	95,463.00
	Serv. ent. St-Jean-Chrysostome	25,850.00	25,000.00
	Serv. entr. Bernières-St-Nicol	7,410.00	7,410.00
	Serv. entr. Charny	18,000.00	18,000.00
	Serv. entr. St-Etienne	4,000.00	4,000.00
	Serv. entr. St-Lambert, Lévis	7,953.00	7,103.00
	Serv. entr. St-Romuald	12,500.00	12,500.00
	Serv. entr. St-Rédempteur	10,850.00	10,000.00
	Serv. entraide Breakeyville	14,850.00	14,000.00
Total de la circonscription électorale:		952,081.00	1,064,378.00
Limoilou			
03 Québec	Aide comm. Limoilou	20,000.00	60,000.00
	Ass. québ. réad. psychosoc.		55,000.00
	Autisme Québec Chaud.-Appal.	24,357.00	50,000.00
	Cent. jour feu vert	120,006.35	142,601.00
	Communaute agapè de Québec	40,687.00	22,090.00
	DEMI-LUNE	5,882.35	
	G.A.P.I.	137,470.36	140,636.00
	Gite jeunesse Beauport	230,000.00	245,140.00
	Gr.rech.animation planif.econo	35,686.00	17,460.00
	Grands frères & grandes soeurs	17,210.00	21,000.00
	Mais. jeunes Exode Limoilou	60,000.00	75,000.00
	Org. Qué. Pers. Att. du Cancer		10,000.00
	Parent unique Limoilou	20,000.00	25,000.00
	PAVOIS	488,439.35	589,685.00
	PAVOIS (LE)		42,772.00
	Regr. org. comm. rég. 03	138,690.00	138,690.00
	Relais la Chaumine	172,432.35	234,627.00
	Service aide 23	80,000.00	75,000.00
	Sources vives fam. mono-parent	4,600.00	4,000.00
	Trip Jeunesse Beauport	22,100.00	40,000.00
	Viol-Secours	119,636.36	121,636.00
	Évasion St-Pie X	69,730.00	100,000.00
Total de la circonscription électorale:		1,806,927.12	2,210,337.00
Lotbiniere			
04 Mauricie Centre-du-Québec	Ass. pers. hand. MRC Bécancour		13,640.00
	Carref. fam. Manseau	10,000.00	27,760.00
	Cent. act. bén. MRC Bécancour	83,525.00	101,701.00
	Centre de femmes parmi elles	71,120.00	76,658.00
	Com. chô. aide soc. Béc. CASE	20,000.00	20,000.00
	Corp. part. 12-18 MRC Érable	40,320.00	40,965.00
12 Chaudière-Appalaches	Dom. la Solitude Ste-Françoise	5,080.00	5,000.00
	Ass. pers. hand. Lotbinière	30,000.00	34,985.00
	Centre-femmes de Lotbinière	72,250.00	72,250.00
	Com. citoyens 3e âge Lotbin.Es	50,350.00	49,500.00
	Com. rég. aid. aid. Lotbn.	7,850.00	7,000.00
	Mais. de la famille Lotbinière	19,714.00	19,714.00
	Oasis Lotbinière	81,000.00	81,000.00
	Présence Lotbinière	12,000.00	12,000.00
	Regr. jeunes Lotbinière	35,000.00	35,000.00

Région	Etablissement	Montant 1997-1998	Montant 1998-1999
Lotbiniere			
Total de la circonscription électorale:		538,209.00	597,173.00
Louis-Hébert			
03 Québec	Ass. des familles recomposées	6,000.00	
	Bénévolat Michel Sarrazin	8,000.00	8,000.00
	Centre Bonne Entente	33,000.00	22,000.00
	Centre santé publique Québec		11,133.00
	FADOQ - Rég. Québec Chaud. App.	16,300.00	40,014.00
	Groupe entraide comm., Ste-Foy	17,000.00	22,000.00
	Horizon fam.monopar.Ste-Ursule		10,000.00
	Ligue la lèche de Québec	5,164.00	19,550.00
	Mais. fam. Louis-Hébert	11,500.00	25,000.00
	Mais. héb. jeunesse Ste-Foy	256,427.00	290,000.00
	Mais. Hélène Lacroix	284,908.36	285,142.00
	Mais. transition éclaircie	30,072.35	53,110.00
	Maison des jeunes de Ste-Foy	50,000.00	75,000.00
	Maison héberg. femmes immigr.	273,182.36	277,366.00
	Maison La Licorne	13,685.00	13,685.00
	Popote roul. Laval	5,000.00	5,000.00
Total de la circonscription électorale:		1,010,239.07	1,157,000.00
Lévis			
12 Chaudière-Appalaches	Accès-autonomie	102,000.00	120,000.00
	Act. Christ-Roi	4,000.00	4,000.00
	Alternative jeunesse Rive-Sud	141,387.00	141,387.00
	Ass. canad.s.m.Chaudière-Appal	40,000.00	46,000.00
	Ass. des familles monoparent.	11,092.00	2,773.00
	Ass.par.amis mal.ment.Contreve	174,623.00	174,623.00
	Assoc. parents enf. défic.att.	8,000.00	8,000.00
	Atelier occupationnel Rive Sud	7,000.00	7,000.00
	Cent. aide prév. jeun. Lévis	24,000.00	24,000.00
	Comptoir aide Le Fouifflis	5,000.00	5,000.00
	Corp. accueillons un enfant	20,000.00	20,000.00
	Info-Grossesse	1,751.25	
	La Jonction pour elle inc.	279,970.00	273,551.00
	Mais. famille Rive-Sud	67,274.00	48,714.00
	Mais. jeunes Lauzon	46,875.00	50,000.00
	Pers. hand. act. Rive-Sud	23,000.00	31,480.00
	Quatre vents, gr.entr.pers.dif	88,400.00	88,400.00
	Regr. aînés(es) marc.MRC Desja	7,400.00	7,400.00
	Serv. d'ent. regroup. Lévis	143,000.00	128,000.00
	Serv. entr. Pintendre	8,350.00	7,500.00
	Soc. réad. intégr.comm.(SRIC)	220,510.00	220,510.00
	Super initiat. adol. de Lévis	3,125.00	
	Tab. rég. org. comm. Chaud.-Ap	46,765.00	38,595.00
Total de la circonscription électorale:		1,473,522.25	1,446,933.00
Marguerite-Bourgeois			
06 Montréal-Centre	C.A.D.R.E.	122,956.00	122,956.00
	Cent. jeunes comm. Lasalle	50,000.00	50,000.00
	Mais. fam. Ville Lasalle	54,000.00	51,000.00
	Relevailles de Montréal	34,000.00	41,000.00
	Échange serv. Lasalle	60,000.00	60,500.00
Total de la circonscription électorale:		320,956.00	325,456.00
Marguerite-D'Youville			
16 Montérégie	Assoc. dist. aliment. Rive-Sud	26,887.00	75,150.00
	Cent. act. bén. Boucherville	127,900.00	127,900.00
	Cent. répit-dép. quatre poches	20,800.00	20,800.00
	Envolée cent. act. bén.	84,860.00	84,860.00
	Maison jeunes Ste-Julie	50,000.00	50,000.00
	Org. Mère-Enfant Ste-Julie	2,000.00	2,000.00
	Phobies-Zéro		32,796.00
Total de la circonscription électorale:		312,447.00	393,506.00
Marie-Victorin			
16 Montérégie	Alternative Centregens	171,375.47	171,375.47
	Ass. devenus sourds & malent.	6,000.00	6,000.00
	Ass. interven. en toxicomanie	20,000.00	15,000.00
	Ass. parents de l'enf. en dif.	122,500.00	94,753.00
	Ass. québec. enf. audi-mutite	3,000.00	3,000.00
	Assoc. sclérose pl. Rive-Sud	108,500.00	60,000.00
	Baladeur René Longueuil	5,000.00	5,000.00
	Café chrétien Rive-Sud	12,000.00	12,000.00

DEMANDE NO: 04

	Région	Etablissement	Montant 1997-1998	Montant 1998-1999
Marie-Victorin	16 Montérégie	Carrefour pour elle	335,222.00	315,527.00
		Centre bénévolat Rive-Sud	312,283.07	312,282.57
		Coll. déf. droits Montérégie	270,022.02	290,562.02
		Com. aide prév. SIDA (M-M H-Y)	123,000.00	123,000.00
		Foyer St-Antoine Longueuil	88,767.00	286,506.00
		Hébergement L'entre-deux	327,545.71	337,545.71
		Mais. Jacques-Ferron	318,321.54	318,321.54
		Mais. La Virevolte	32,678.00	53,052.00
		Mais. Paix Longueuil		67,000.00
		Mais. répit-vacances	21,130.00	21,130.00
		Maison de Jonathan	145,278.06	165,652.06
		Maison de l'amitié Omer	212,765.50	310,231.50
		Mouv. retrouv. adoptés-non-ad.	35,000.00	35,000.00
		RRSSS Montérégie	203,310.00	119,170.00
		Résidence Martin Adam Inc.	109,500.00	109,500.00
		Serv. d'entraide vie nouvelle	70,000.00	77,230.00
		Voie d'accès	13,000.00	13,000.00
		Total de la circonscription électorale:	3,066,198.37	3,321,838.87
Marquette	06 Montréal-Centre	Amis santé mentale (banl.O.)	56,532.00	56,532.00
		Avatil	15,000.00	15,000.00
		Carrefour d'entraide Lachine	30,000.00	11,280.00
		Cons. banl. O. besoins psychia	465,157.00	465,157.00
		Corp. espoir du déficient	42,625.00	42,625.00
		CUMULUS	7,500.00	10,000.00
		Express. Lasalle Cent. comm.sm	129,989.00	129,989.00
		Fond. Phoenix		59,488.00
		Maison des jeunes l'escalier	65,000.00	65,000.00
		Parados	360,345.00	287,826.00
		Parents amis b-ê ment. S-D Mtl	103,667.00	103,667.00
		Proj. suivi communautaire	269,353.00	304,353.00
		Ressources troisième âge Lach.	65,000.00	65,000.00
		Service aliment action Lasalle	10,500.00	11,280.00
		Services-Echanges Lachine	55,436.00	55,436.00
		Total de la circonscription électorale:	1,676,104.00	1,682,633.00
Maskinongé	04 Mauricie Centre-du-Québec	AS. AIDANTS BASSINS MASKINONGÉ		8,800.00
		Avenue-livre Bassin Maskinongé	38,489.00	55,732.00
		Cent. femmes Louiseville	71,120.00	76,658.00
		Cent. éduc. pop. Pte-du-Lac	29,130.00	29,364.00
		Cent. étape bassin Maskinongé	68,220.00	39,949.00
		Centre bénévolat Maskinongé	90,136.00	100,817.00
		Comité liaison ado-parents		11,532.00
		Gyroscope Bassin Maskinongé	42,600.00	44,782.00
		La clé éduc. pop. Maskinongé	25,000.00	29,120.00
		Mais. fam. bassin Maskinongé	41,790.00	33,426.00
		Mais. jeunes Au bout du monde	45,400.00	52,476.00
		Mais.Jeune Ste-Angèle-de-Laval		8,800.00
		Maison de la famille l'ouest	11,241.00	30,618.00
		MDJ au coeur des montagnes	8,000.00	20,675.00
		MDJ éveil jeunesse Louiseville	73,800.00	54,241.00
		Ress. alternative Maskinongé	44,135.00	49,835.00
		Travail rue comm. MRC Maskin.		29,136.00
		Total de la circonscription électorale:	589,061.00	675,961.00
Masson	14 Lanaudière	Ass. fibromyalgie Québec	10,000.00	15,000.00
		Ass. Handi. Visuel des Moulins	14,306.00	14,590.00
		Ass. québéc. des non-fumeurs	2,625.00	
		Assoc.québ.déf.droits retr. &	3,074.00	4,618.00
		Centre le diapason	230,000.00	234,568.00
		Habitat jeunesse, Mascouche	85,000.00	131,689.00
		Lachenaie action jeunesse	40,000.00	40,794.00
		Mais. fam. La Parenthèse	57,141.00	64,000.00
		Mais. jeunes Mascouche	20,000.00	20,397.00
		Parenfants Mascouche	40,429.00	43,567.00
		Regroup'Elles	47,000.00	47,933.00
		Rose bleue :ass. pers. hand.	10,663.00	11,862.00
		Total de la circonscription électorale:	560,238.00	629,018.00
Matane	01 Bas St-Laurent	Ass. hand. gaspésiens	15,942.00	11,742.00
		C. régional A.D.H. le tremplin	97,417.00	102,667.00
		Cent. alt. s.m.s. Marigot Mat.	74,305.00	87,255.00
		Centre de bénévolat de Matane	97,760.00	96,269.00

DEMANDE NO: 04

Région	Etablissement	Montant 1997-1998	Montant 1998-1999
Matane			
01 Bas St-Laurent	Cuis. coll. rég. Matane	30,604.00	21,961.00
	Gigogne	270,166.00	269,932.00
	Grands amis région Matane	15,000.00	20,000.00
	Inst. Nat. Canad. des Aveugles	3,125.00	
	Mais. jeunes Les Méchins	20,000.00	20,000.00
	Maison des jeunes de Matane	80,000.00	80,000.00
	Maison Élisabeth-Turgeon	5,000.00	
	Regr. des femmes région Matane	113,544.00	106,541.00
	Relais Santé (Matane)	3,000.00	
	Serv. dom. rég. Matane	86,080.00	93,131.00
	Soc.Alzheimer région de Matane		37,500.00
11 Gaspésie-Iles-de-la-Madeleine	Ass. monopar. amicale	10,000.00	10,000.00
	C. d'action bénévo. chics chocs	95,781.00	95,781.00
	Carrefour-Ressources	52,500.00	74,500.00
	Entre-Temps Maison des jeunes	10,000.00	15,000.00
	Gr. act. soc. psych. Monts	36,527.00	64,399.00
	Le centre Louise-Amélie	299,553.00	267,362.00
	Mai. jeunes Ste-Anne-des-Monts	50,000.00	50,000.00
	Partagence	6,000.00	6,000.00
	Un. domrémy Ste-Anne-des-Monts	8,000.00	8,000.00
Total de la circonscription électorale:		1,480,304.00	1,538,040.00

Matapédia

01 Bas St-Laurent	Aide- maison vallée Matapédia	113,941.00	92,333.00
	Amirams de la Vallée inc.	16,700.00	12,500.00
	Bourgeons de la mitis	107,703.00	79,855.00
	C. femmes Vallée Matapédia	80,000.00	70,000.00
	C. jeunesse interparoissial	50,000.00	37,625.00
	Cent. act. bénévol. de la Mitis	102,045.00	110,380.00
	Cent. act.bén.Vallée Matapédia	93,258.00	97,505.00
	Fonds jeunesse B.B.R.	130,000.00	138,400.00
	Gr. pers. hand. Alcyons	6,500.00	6,500.00
	Grands amis de la Vallée	26,350.00	28,850.00
	Jeunathèque d'Amqui	70,000.00	70,000.00
	Les grands amis de la Mitis	10,000.00	10,000.00
	Mais. jeun. Val-Brillant	10,000.00	22,375.00
	Mais. jeunes Causapscal	40,000.00	40,000.00
	Mais. jeunes Mont-Joli	80,000.00	80,000.00
	Mais. jeunes Sayabec	50,000.00	50,000.00
	Maison de l'Espoir Mont-Joli	52,500.00	102,000.00
	Maison des familles Matapédia	2,500.00	
	Maison des tournesols	93,263.00	93,263.00
	Moisson Vallée Matapédia	29,773.00	21,130.00
	Pivot-Famille Mitis	35,030.00	58,349.00
	Rayon partage santé mentale	72,363.00	82,934.00
	U. Domrémy St-Gabriel Rimouski	10,000.00	10,000.00
	Unité domrémy d'Amqui	5,000.00	5,000.00
	Unité domrémy de Causapscal	7,000.00	7,000.00
	Unité Domrémy de Mont-Joli	20,000.00	20,000.00
Total de la circonscription électorale:		1,313,926.00	1,345,999.00

Mercier

06 Montréal-Centre	Accordailles	58,167.00	58,667.00
	Action solidarité	10,000.00	10,000.00
	Alliance commun. culturelles	73,000.00	78,000.00
	Ass. gr.interv.déf.dr.s.m.QC	182,724.00	182,724.00
	Ass. hypoglycémiques Qué.	22,000.00	22,000.00
	Ass. québécoise suicidologie	143,202.00	143,202.00
	Assistance aux femmes de Mtl	356,865.00	274,202.00
	Assoc. québ. def. retrai. AQDR	100,000.00	100,000.00
	Ateliers éduc. pop. Mercier	30,000.00	30,000.00
	C. femmes plateau Mont-Royal	120,000.00	125,000.00
	Carrefour des petits soleils	54,000.00	51,000.00
	Cent. apprent. parallèle Mtl	225,050.00	225,050.00
	Cent. santé des femmes Mtl	211,313.00	178,313.00
	Cent.orient. paralégale soc.	18,000.00	23,833.00
	Centre Pierre Hénault	77,000.00	62,942.50
	Coalition contrôle armes	14,800.00	
	Coalition org.comm.(COCQ-SIDA)	85,000.00	90,000.00
	Comm. therap. Chrysalide	38,675.00	38,675.00
	Education-coup-de-fil	53,000.00	50,000.00
	Féd. moissons Québec	24,000.00	24,000.00
	Gr. entr. pères sout. enfants	13,000.00	10,000.00
	Gr.-ress. pers.ass.soc.Pl.M-R.	60,500.00	57,030.00
	Grossesse-secours	53,000.00	50,000.00
	Halte-gard. Pirouette	33,000.00	40,000.00
	Hirondelle, serv. acc.int.imm.	19,000.00	26,834.00
	Imagerie local des jeunes	80,000.00	80,000.00
	Institut interculturel de Mtl	10,000.00	10,000.00
	Maison d'Aurore	43,150.00	48,150.00
	Maison jeunes plateau	80,000.00	80,000.00
	Option: alternat. violen.conj.	110,000.00	110,000.00
	Plein milieu	65,006.00	65,006.00

DEMANDE NO: 04

Région	Etablissement	Montant 1997-1998	Montant 1998-1999
Mercier			
06 Montréal-Centre	Pracom	237,103.00	239,727.00
	Prog. alt. décrochage Pl.Mt-R.	46,923.00	46,923.00
	Projet prév. des abus sexuels	125,000.00	72,500.00
	Regr. aveugles amblyopes Mtl	63,485.00	70,985.00
	Regr. des maisons d'hébergem.	70,000.00	70,000.00
	Regr. inter-org.pol.fam. QC	62,000.00	62,000.00
	Regr. organ. justice altern.QC	70,000.00	70,000.00
	Regr. Québ.cent.aide lutte agr	90,000.00	95,000.00
	Resto Plateau	10,500.00	11,280.00
	Rés. québ. action santé femmes	38,000.00	38,000.00
	Soc. Huntington du Québec	10,500.00	10,000.00
	T. regroup. prov. org.comm.SSS	50,000.00	50,000.00
	Tél-ressources	12,000.00	3,000.00
		=====	=====
Total de la circonscription électorale:		3,348,963.00	3,184,043.50
Mille-Iles			
13 Laval	Aide aux pers. âgées en Résid.	109,700.00	119,875.00
	Ass. Lavall. parents bien-être	85,000.00	97,500.00
	Ass. pers. aphasiques Laval	15,625.00	20,000.00
	Bonjour aujourd'hui et après	53,000.00	63,750.00
	Cent. défi-jeunesse St-Frs	39,500.00	57,500.00
	CLSC des Mille-Iles	25,000.00	
	Gymn-Eau Laval	6,400.00	17,000.00
	Jeunes au travail	30,000.00	50,000.00
	Maison des jeunes Est de Laval	43,750.00	95,641.00
	Oasis, unité mobile intervent.	42,750.00	62,500.00
	P.A.U.S.E. carrefour santé	8,000.00	10,000.00
	Soc. autisme rég. Laval	38,220.00	67,250.00
		=====	=====
Total de la circonscription électorale:		496,945.00	661,016.00
Mont-Royal			
06 Montréal-Centre	Ass. jamaïque Montréal	28,000.00	28,000.00
	Bouclier d'Athéna	17,250.00	27,500.00
	C.A.R.E. Cent. act.récreat.éduc	30,000.00	30,000.00
	Cent. comm. Ahavas Chesed	34,000.00	31,000.00
	Cons. comm. de C.D.N.	10,000.00	10,000.00
	Golden Age Association	122,457.00	122,457.00
	Gr. Interv. Viol. Conj. Lesb.	19,292.00	19,292.00
	Maison jeunes Côte-des-Neiges	65,000.00	65,000.00
	Projet Arc	463,766.00	463,766.00
	Projet Genese	65,000.00	65,000.00
	S.I.A.R.I.	24,500.00	28,000.00
	Serv. soc. Helléniques du Qué.	12,000.00	12,000.00
	Serv.aide fam.juive Inst.Baron	49,350.00	49,350.00
	Société de l'anémie falciforme	3,500.00	3,500.00
		=====	=====
Total de la circonscription électorale:		944,115.00	954,865.00
Montmagny-L'Islet			
12 Chaudière-Appalaches	"Les coeurs ouverts" Ste-Lucie	4,850.00	4,000.00
	Act. bén. commun. St-Adalbert	3,750.00	2,900.00
	Act. jeunesse Côte-Sud	90,031.00	90,031.00
	Amies de Panet (Les)	4,850.00	4,000.00
	Amies entr. St-Juste	4,000.00	4,000.00
	Ancre, regr. par.amis pers.m.m	96,706.00	96,706.00
	Ass. québécoise pour la défen.	1,000.00	1,000.00
	Ass.loisirs pers.hand.IsletSud	6,494.00	13,207.00
	Assoc. horizon soleil	9,740.00	16,578.00
	C. d'entr. comm. Montmagny	70,881.00	70,031.00
	Cent. comm. Normandie	1,500.00	6,500.00
	Centre-femmes "La Jardilec"	72,250.00	72,250.00
	Cercle amitié Cap St-Ignace	2,500.00	2,000.00
	Chaudronnée du bel âge	8,900.00	8,900.00
	Comp. entr. Lac-Frontière	2,000.00	2,000.00
	Entr. masculin Côte-Sud	76,104.00	77,156.00
	Frontière	27,000.00	27,000.00
	Havre des femmes	252,572.00	253,425.00
	Ilots de joie	3,150.00	2,725.00
	Mais. fam. MRC Islet	28,962.00	13,962.00
	Maison des jeunes de Montmagny	50,000.00	50,000.00
	Maison des jeunes St-Pamphile	40,000.00	40,000.00
	Maison la renaissance	8,000.00	8,000.00
	Popote roulante L'Islet	6,150.00	6,150.00
	Regr. pr l'activité physique	3,500.00	3,500.00
	Regr.par.pers.hand.Arc-en-ciel	30,000.00	27,550.50
	Solidarité-Femmes C.-A.		9,594.00
	Tour. marmitons Montmagny	4,000.00	4,000.00
	Trait d'Union	77,200.00	77,200.00
	Vie-Amitié-Partage	2,900.00	2,900.00

DEMANDE NO: 04

Région	Etablissement	Montant 1997-1998	Montant 1998-1999
Montmagny-L'Islet			
	Total de la circonscription électorale:	988,990.00	997,265.50
Montmorency			
03 Québec	Assoc. bén. Ile d'Orléans	8,000.00	13,000.00
	Mais. jeunes Boischatel	24,070.00	32,252.00
	Mais. jeunes décentralisés Bpt	50,000.00	83,369.00
	Mais. jeunes Ile d'Orléans	23,110.00	38,453.00
	Mais. seuil harmonie	22,100.00	50,000.00
	Maison jeunes décentralisée	53,565.00	90,000.00
	Violence Info	78,046.36	104,636.00
	Total de la circonscription électorale:	258,891.36	411,710.00
Mégantic-Compton			
05 Estrie	Anim. jeunes. Haut-St-François	6,566.00	6,566.00
	Ass. act. bénév. du granit	131,768.00	131,768.00
	C.act. bénév. Haut St-François	158,918.00	158,918.00
	Centre des femmes Mrc Granit	70,750.00	70,750.00
	CLSC-CHSLD du Haut St-François	7,990.00	
	Club les soupapes bonne humeur	15,561.00	31,957.00
	Club Méganti-Jeunesse	21,918.00	31,957.00
	Club Étincelles Haut St-Fran.	1,674.00	8,716.00
	Domaine Sobriété	15,750.00	20,372.00
	L'Ensoleillée:Ress.comm.santé	6,854.00	85,675.00
	La bouée région. Lac Mégantic	274,952.00	272,244.00
	Mais.jeunes Actimaje	50,750.00	50,750.00
	Maison de la famille du Granit	4,463.00	30,051.00
	Méridienne maison d'hébergem.	279,806.00	277,828.00
	Passerelle de Weedon	70,750.00	70,750.00
	Séjour la bonne oeuvre		47,512.00
	Total de la circonscription électorale:	1,118,470.00	1,295,814.00
Nelligan			
06 Montréal-Centre	Cent. Bienvenue	35,587.00	35,587.00
	D-Trois-Pierres	20,000.00	20,000.00
	Refuge femmes l'Ouest de l'Ile	277,001.00	285,315.00
	Total de la circonscription électorale:	332,588.00	340,902.00
Nicolet-Yamaska			
04 Mauricie Centre-du-Québec	Ass. Passerelle Nic.Yka BlésOr	37,500.00	43,195.00
	Ass. pers. déf. intell.Provenc	78,876.00	93,773.00
	Ass. pers. hand. Lac St-Pierre	20,000.00	30,000.00
	Ass. rés. rés. Plateau Laval	35,390.00	31,300.00
	C. bénévolat du Lac St-Pierre	54,647.00	55,440.00
	Cent. aide défavorisés L'Amy	10,160.00	10,323.00
	Cent. entr. bén. Nicolet	67,206.00	83,554.00
	Coll. femmes Nicolet & rég.	71,120.00	76,658.00
	Départ jeunesse	95,098.00	96,620.00
	Eau-vent (Maison de jeunes)	40,400.00	45,517.00
	La Relance Nicolet-Bécancour	57,272.00	40,104.00
	Ludolettre	20,240.00	24,964.00
	Mais. des Jeunes de Bécancour		3,520.00
	Mais. des Jeunes de St-Sylvere		1,760.00
	Mais. jeunes Lac St-Pierre	28,750.00	25,336.00
	Maison La Nacelle	183,399.00	260,324.00
	RDDS région de Nicolet	20,000.00	29,120.00
	Ressource aide alimentaire		8,800.00
	Ruche aire-ouverte inc.	50,467.00	57,193.00
	Toit Jef	25,000.00	35,080.00
	Total de la circonscription électorale:	895,525.00	1,052,581.00
Notre-Dame-de-Grace			
06 Montréal-Centre	A deux mains	100,000.00	100,000.00
	Ass. québ.encéphalom.myalgique	3,000.00	5,000.00
	Auberge transition	261,016.00	265,038.00
	Cent. espoir nouv. pers. âgées	65,000.00	65,000.00
	Cent. québécois. ress. pte enf.	17,000.00	25,000.00
	Club citoyens âgé de N.-D.-G.	94,450.00	94,450.00
	Cons. comm. de N.D.G.	19,000.00	19,000.00
	D.E.S. Action Québec	10,000.00	10,000.00
	Foyer amical jeunes femmes enf	135,738.00	135,738.00
	Féd. québ. soc. Alzheimer	3,000.00	3,000.00
	Mais. étapes	1,035,422.00	1,035,422.00
	Mouv. contre viol et inceste	137,976.00	152,542.00
	Ostéoporose - Québec	8,000.00	10,000.00

DEMANDE NO: 04

Région	Etablissement	Montant 1997-1998	Montant 1998-1999
Notre-Dame-de-Grace			
06 Montréal-Centre	Sens. cancer sein Mtl (BCAM)	99,000.00	79,000.00
	Tracom	1,025,532.00	1,025,532.00
Total de la circonscription électorale:		3,014,134.00	3,024,722.00
Orford			
05 Estrie	A.Q.D.R. Memphrémagog	2,549.00	9,591.00
	Banque aliment. Memphrémagog	13,436.00	17,515.00
	C. d'act. bénévo. MRC Coaticook	124,883.00	124,883.00
	C. regr. jeunesse Rock Forest	45,750.00	45,750.00
	Carrefour partage Magog	80,090.00	80,090.00
	Cent. act. bén. R.H. Rediker	98,971.00	98,971.00
	Cent. femm. Memphrémagog	35,750.00	35,750.00
	Centre L'Elan	107,939.00	107,939.00
	Club sportif les fantastiques	27,123.00	40,673.00
	Cons. aveugles Memphrémagog	6,750.00	6,750.00
	Cuis. Bouché-Double Memphrém.	16,226.00	32,041.00
	Han-Droits	2,790.00	11,724.00
	Mais. jeunes Magog	28,750.00	28,750.00
	Maison des jeunes de Coaticook	50,750.00	50,750.00
	Maison famille Memphrémagog	6,137.00	31,957.00
	Ress. comm. sant. ment. Éveil	79,793.00	79,793.00
	Soins pall.Rose des Vents Estr	43,358.00	43,358.00
Total de la circonscription électorale:		771,045.00	846,285.00
Outremont			
06 Montréal-Centre	Ass. des travailleurs Grecs	10,000.00	10,000.00
	Ass. Latino-Américains (ALAC)	21,320.00	27,582.00
	Ass. parents Côte-des-Neiges	54,000.00	50,000.00
	Assistance maternelle	24,000.00	21,000.00
	Auberge shalom pour femmes	258,399.00	262,700.00
	C. bénévo. Côte-des-Neiges	55,631.00	56,131.00
	Cafétéria communaut. multi caf	10,500.00	13,780.00
	Cent. aînés, C-d-Neiges	65,000.00	65,000.00
	Cent. bén. Sarpad	56,469.00	56,969.00
	Centre d'initiative La Vigne		5,000.00
	Centre d'écoute & référence	38,000.00	38,000.00
	Club ami, s.m. entr.intégr s-p	144,390.00	144,390.00
	Communauté Sépharade du Québec	22,000.00	22,500.00
	Entraide bév. kouzin kouzin'	20,500.00	20,500.00
	Fond. québec. mal. coéliaque	15,000.00	15,000.00
	Info-secte	12,000.00	15,000.00
	L'Amitié Chinoise de Montréal	14,000.00	13,750.00
	Maison des jeunes d'Outremont	65,000.00	65,000.00
	PROMIS	54,800.00	51,000.00
	Rés. entr. bén. Outremont	58,167.00	65,000.00
	Rés. hommes Québec (RHQ)	10,000.00	10,000.00
Total de la circonscription électorale:		1,009,176.00	1,028,302.00
Papineau			
07 Outaouais	Ass. des Bénév. Vallée Lièvre	108,066.00	108,066.00
	Ass. enfants exceptionnels	20,000.00	20,000.00
	Ass. pers. hand. Pte Nation	6,000.00	6,000.00
	At. form. socioprof.Pet.Nation	50,084.00	57,584.00
	Banque aliment. Petite Nation	5,000.00	5,000.00
	Cantine aînés (es) Buckingham	4,500.00	4,500.00
	Cent. ress. pr famille Outaoua	52,355.00	65,000.00
	Centre actuelle	116,500.00	116,500.00
	Comité régional troisième âge	101,934.00	101,934.00
	Donnes-toi une chance		35,000.00
	Gren. d'appr. Jacques L. Char.	10,000.00	10,000.00
	M-Ado jeunes Buckingham	40,000.00	50,000.00
	Mais. fam. Vallée Lièvre	93,392.00	113,392.00
	Mais. jeun. Chénéville	40,000.00	40,000.00
	Mais. jeun. Panda Masson-Anger	46,586.00	46,586.00
	Mais. jeunes Montpellier	30,000.00	30,000.00
	Mais.de famille Petite-Nation	50,000.00	70,000.00
	Maison clair de lune	292,761.00	298,627.00
	O.D.A.S.I.S.	242,011.00	249,917.00
	O.D.E.C.	379,894.00	396,752.00
	Prévention C.E.S.A.R.	53,503.00	66,000.00
	S.O.S. Contact AL-To	29,649.00	45,000.00
	Salon jeunes Thurso	30,000.00	30,000.00
	Serv. animat. jeunesse Out.	20,000.00	30,000.00
Total de la circonscription électorale:		1,822,235.00	1,995,858.00

DEMANDE NO: 04

Région	Etablissement	Montant 1997-1998	Montant 1998-1999
Pointe-aux-Trembles			
06 Montréal-Centre	Antré jeunes Mercier-Est	50,000.00	50,000.00
	Ass.spina bifida hydrocéph.Mtl	34,485.00	34,485.00
	Assoc. bén. Pte-aux-T, Mtl-Est	64,366.00	64,366.00
	Ateliers Quatre saisons	127,058.00	127,058.00
	C.almage comm. pers. âgées	65,000.00	65,000.00
	Carrefour des pitchou	74,385.00	71,385.00
	Entraide pour hommes Montréal	108,153.00	108,153.00
	Escale pour elle (Montréal)	274,640.00	274,286.00
	Info-femmes	88,664.00	88,664.00
	Mais. Dalauze c.héb. fem. viol	262,208.00	324,605.00
	Mais. Échelon	565,725.00	565,725.00
	Mercier-Est quartier en santé	15,000.00	46,600.00
	Rés. Fleurie	97,200.00	97,200.00
	RÉPIT-RESSOURCE	80,954.00	80,954.00
	Tel-Écoute	38,000.00	38,000.00
Total de la circonscription électorale:		1,945,838.00	2,036,481.00
Pontiac			
07 Outaouais	Au-Pic Aylmer	37,572.00	37,572.00
	Autre chez soi inc.	300,001.00	314,865.00
	Cent. interval Pontiac	222,485.00	236,666.00
	Centre d'action bénévole accès	117,000.00	125,162.00
	Centre âge d'or et des jeunes	4,000.00	
	Club des dames du bonheur	5,500.00	5,500.00
	Club âge d'or Fort-Coulonge	13,850.00	13,850.00
	Club âge d'or Mgr Martel Ile..	3,700.00	3,700.00
	Com. bén. Rapide-des-Joachims	6,000.00	6,000.00
	Com. bén. rég. Pontiac Ouest	7,500.00	7,500.00
	Compt. St-Pierre Fort-Coulonge		30,000.00
	Enrich	15,000.00	15,000.00
	Entourelle	222,147.00	230,210.00
	Jardin éduc. Pontiac	33,600.00	40,600.00
	Mais. fam. Guyon	38,710.00	50,000.00
	Mais. Jeunes Pontiac	100,000.00	140,000.00
	Mont d'Or	30,000.00	34,000.00
	Patro Fort-Coulonge/Mansfield	47,227.00	54,000.00
	Popote roulante d'Aylmer	8,000.00	8,000.00
	Res.comm.en santé mentale	50,000.00	50,000.00
	Répît Serge Bélair	20,511.00	20,511.00
	Transp. âge d'or Campbell's B.	3,000.00	3,000.00
Total de la circonscription électorale:		1,285,803.00	1,426,136.00
Portneuf			
03 Québec	Act. bén. St-Basile	3,000.00	3,000.00
	Arc-en-ciel	363,726.70	585,589.00
	Ass. pers. hand. de Portneuf	22,100.00	15,000.00
	C.E.R.F. Volant de Portneuf	50,000.00	50,000.00
	Carrefour F.M. Portneuf	28,285.00	25,000.00
	Centre de jour le Tremplin Inc	5,882.35	5,000.00
	Com. Neuville se souvient	10,220.00	12,000.00
	Com. vas'y Saint-Raymond	53,200.00	99,700.00
	Entr. commun. Le Halo	45,500.00	100,000.00
	Mais. aide villa St-Léonard	24,200.00	50,000.00
	Mais. entr. toxic. Le Rucher	10,000.00	50,000.00
	Mais. jeunes Pont-Rouge	17,360.00	25,000.00
	Mais. jeunes St-Raymond	14,730.00	14,730.00
	Maison jeunes Ste-Catherine JC	7,240.00	12,523.00
	Mirepi	246,567.36	271,920.00
	Mais. jeunes N.-D.-Montauban	50,800.00	54,241.00
Total de la circonscription électorale:		952,811.41	1,373,703.00
Prévost			
15 Laurentides	A.C.C.R.O.C. Acc. coll. conjo.	80,000.00	93,645.00
	Amie quartier	3,500.00	
	Antré-Jeunes inc.	65,000.00	74,854.00
	Ass. pers. prob. aud. Laurent.	44,000.00	52,988.00
	Ass.Laur.proches mal.méntale	111,114.00	123,371.00
	Atel. aînés Grand St-Jérôme	5,000.00	6,437.00
	CALACS - Laurentides	135,998.00	148,787.00
	Carref. act. pop. St-Jérôme	6,500.00	20,424.00
	Cent. bénév. Saint-Jérôme	188,185.00	197,112.00
	Cent. femmes unes les autres	70,000.00	78,927.00
	Cent. interv. Faubourg	295,040.00	295,040.00
	Centre de la famille	17,625.00	29,486.00
	Centre Sida Amitié	47,587.00	73,812.00
	Centre stimulations multiples	8,000.00	8,881.00
	Comm. scol. St-Jérôme écol N-D	3,000.00	
	Droits et recours Laurentides	123,740.00	126,265.00
	Gr. Harfang des neiges	200,048.00	207,326.00
	Grands-parents tendresse	33,490.00	33,490.00

	Région	Etablissement	Montant 1997-1998	Montant 1998-1999
Prévost	15 Laurentides	M. des jeunes rivière du nord	50,000.00	55,859.00
		M. des parents d'enfants hand.	10,238.00	25,486.00
		Mais. acc. Prévost	13,065.00	13,065.00
		Maison d'Ariane	200,587.00	272,701.00
		Maison d'hébergement Le Phare	4,000.00	5,622.00
		Maison Heb.Jeun.mrc riv-du-nor		51,374.00
		Maison pause-parent	19,320.00	27,436.00
		Mes. altern. St-Jérôme	237,000.00	249,127.00
		Mouv. d'entraide Bellefeuille	28,984.00	30,150.00
		Pallia-Vie	35,219.00	85,070.00
		Parents-Unis Laurentides	5,500.00	15,196.00
		Regr. org. comm. Laurentides	60,640.00	92,784.00
		Regroup. hand. vis. Laurentid.	2,570.00	8,397.00
		RRSSS Laurentides	8,521.00	
		Serv. interp. vis. Laurentides	20,000.00	12,500.00
		Soc. autisme S.A.R. Laurentid.	8,000.00	23,663.00
		Soc. canad. sclérose plaq. QC	16,201.00	17,531.00
		Toxivie inc.	8,000.00	5,000.00
			=====	=====
		Total de la circonscription électorale:	2,165,672.00	2,561,806.00
Richelieu	16 Montérégie	Ass. can.s.m.Sorel-St-Jos.-Tra	38,800.00	38,800.00
		Ass. des pré-retr. & retraités	42,286.00	42,286.00
		Ass. sclérose plaq. Sorel-Trac	10,466.00	10,466.00
		Ass.pers.hand. Sorel-Tracy	13,123.00	22,501.00
		Assoc. déf. intel. rég. Sorel	30,280.00	30,280.00
		Association Le vaisseau d'or	55,916.62	58,640.62
		C. d'act. bénévo. Bas-Richelieu	64,376.00	64,376.00
		Carrefour comm. L'Arc-en-ciel		2,890.00
		Carrefour naiss. famille	150,659.56	191,200.56
		Cent. communautaire Notre-Dame	9,500.00	9,500.00
		Centre de transition Perceval	281,631.12	281,631.12
		Gr. entr. Arrêt-Court, Sorel	56,206.37	56,206.37
		La source	259,460.18	266,941.18
		Mais. jeunes Sorel	110,778.05	110,778.05
		Mais. la margelle	142,623.50	291,814.50
		Mais. Le Passeur	20,592.00	26,644.00
		Maison des jeunes de Tracy	50,736.00	50,736.00
		Mesures alternatives jeunesse	75,000.00	75,881.00
		Porte du passant inc.	2,000.00	2,000.00
		Unité domrémy de Sorel	5,000.00	5,000.00
			=====	=====
		Total de la circonscription électorale:	1,419,434.40	1,638,572.40
Richmond	04 Mauricie Centre-du-Québec	Cent. act. bén. contact	8,128.00	9,022.00
		Gare 12 18	71,120.00	72,258.00
	05 Estrie	MDJ St-Cyrille de Wendover	8,000.00	12,507.00
		Ass. gr. jeunesse or blanc	50,750.00	50,750.00
		Cent. bénévol. Richmond	74,674.00	74,674.00
		Croisée des sentiers	79,645.00	79,645.00
		Cuisine amitié MRC d'Asbestos	2,500.00	21,279.00
		M. des jeunes de l'or blanc	60,750.00	60,750.00
		Maison act. bénévol. l'Or Blanc	130,667.00	138,287.00
		Maison des jeunes St-François	70,750.00	70,750.00
		Point 14-18 Danville	50,750.00	50,750.00
		Rivage Val St-François	99,200.00	99,200.00
	12 Chaudière-Appalaches	Tabliers folie	16,226.00	41,041.00
		Unité domrémy d'Asbestos	6,750.00	6,750.00
		Unité domrémy Danville-Shipton	12,750.00	12,750.00
		Cent. act. bén. Concert'Action	20,000.00	20,000.00
			=====	=====
		Total de la circonscription électorale:	762,660.00	820,413.00
Rimouski	01 Bas St-Laurent	Arrimage	87,575.00	85,500.00
		Ass. can. santé ment. B. Fleuv	72,363.00	125,333.00
		Ass. cancer Est du Québec	5,600.00	5,600.00
		Ass. intégr.soc. Rég. Rimouski	6,206.00	6,206.00
		Ass. pers. hand. vis. B-St-L.	16,875.00	20,000.00
		CALACS	100,000.00	100,000.00
		Cent. femmes O-Pays	70,000.00	70,000.00
		Cent. prév.suic.Bas-St-Laurent	120,922.00	307,972.00
		Centre d'act. bénévol. Rimouski	154,185.00	170,203.00
		Cont. agress. conjug. (C-TA-C)	85,000.00	87,000.00
		Coup de main à dom. Rimouski	171,054.00	154,143.00
		Cuisines collectives Haut-Pays		3,347.00
		Débrouille héberg. pour femmes	301,937.00	269,892.00
		Fond. Pro-jeune-Est 01	20,000.00	50,000.00
		Grands amis de Rimouski	40,035.00	22,000.00
		Loisirs de Jeunesse Rimouski	226,838.00	225,794.00
		M.A.I.N.S. Bas St-Laurent	30,000.00	30,000.00

DEMANDE NO: 04

Région	Etablissement	Montant 1997-1998	Montant 1998-1999
Rimouski			
01 Bas St-Laurent	Mais. fam. Rimouski-Neigette	20,000.00	38,035.00
	Mais. fam. Témiscouata	41,489.00	45,828.00
	Mais. fem. rég.Rimouski	75,288.00	70,000.00
	Mais. jeunes du Bic	50,000.00	50,000.00
	Mais. jeunes Pointe-au-Père	20,000.00	20,000.00
	Maison des jeunes de Rimouski	80,000.00	80,000.00
	Moisson Rimouski-Neigette	28,926.00	28,926.00
	Mouv. action communaut.B St-L.	59,000.00	59,000.00
	P.L.A.I.D.D.B.F.	75,113.00	81,363.00
	Popote le gourmet roulant	6,000.00	1,000.00
	Regr. des dynamiques Rimouski	8,206.00	8,206.00
	Regr. pers. A.C.V.A.	15,000.00	15,000.00
	Regr.prov.org.comm.ass. accomp	25,000.00	30,000.00
	Regroup. org. prom. Bas-Fleuve	12,000.00	
	Ressource aide pers. handic.	15,000.00	
	Répit du passant (Le)	80,000.00	80,000.00
	Serv. alternatif intégr. trav.	20,118.00	7,206.00
	Serv. ass. acc. pl. BSL	72,555.00	78,805.00
	Unité domrémy de Luceville	1,500.00	1,500.00
	Total de la circonscription électorale:	2,213,785.00	2,427,859.00
Riviere-du-Loup			
01 Bas St-Laurent	Ass. multi-défis	15,116.00	15,116.00
	Ass. pers. hand. Éveil Basques	10,558.00	10,558.00
	C.-femmes Catherine Leblond	76,000.00	70,000.00
	Cent. act. bén. Basques	126,120.00	128,501.00
	Cent. act. bén. Seigneuries	245,962.00	267,429.00
	Cent. entr. Horizon R-du-Loup	76,563.00	95,433.00
	Cent. hosp.héberg.Riv.-du-Loup	105,212.00	
	Cent. ress.interv.suicide KRTB	56,363.00	56,363.00
	Centre-femmes du Grand-Portage	70,000.00	70,000.00
	Centre-jeunes de Cacouna	8,000.00	8,000.00
	Comité accompagn. La Source	6,000.00	6,000.00
	Comité parrains-marraines	12,000.00	
	Corp. de la maison des jeunes	50,000.00	50,000.00
	Corporation de l'entre-jeunes	50,000.00	50,000.00
	Fond. Jean-Guy Roy	10,000.00	10,000.00
	Gr. d'aide aux hommes violents	82,000.00	82,000.00
	Justice alternative KRTB	113,000.00	113,000.00
	Le Corridor de Rivière-du-Loup	3,000.00	
	Mais. héb. bouffée d'air KRTB	217,447.00	277,360.00
	Mais. jeunes de St-Epiphan	40,000.00	40,000.00
	Maison famille Grand-Portage	5,585.00	17,585.00
	Opération Jeunesse Riv.-D-Loup	9,000.00	
	Périscopé Basques	51,863.00	65,038.00
	Regr.org.comm.altern.s.ment.BF	10,846.00	10,846.00
	Unité domrémy Trois-Pistoles	4,500.00	4,500.00
	Total de la circonscription électorale:	1,455,135.00	1,447,729.00
Robert-Baldwin			
06 Montréal-Centre	Carr. des 6-12ans	6,340.00	25,340.00
	Centre intégration multi-serv.		1,000.00
	CFER des Sources	18,000.00	18,000.00
	Cloverdale multi ressources	11,593.00	21,593.00
	Entr. vaincre dépress. E.V.D	17,836.00	17,836.00
	Gr. entr.sclérose plaq.Banl.O	39,635.00	39,635.00
	Mais. jeunes Pierrefonds	65,000.00	65,000.00
	Maison jeunes à ma baie	50,000.00	50,000.00
	Projet comm. Pierrefonds	11,593.00	21,593.00
	RSDO regr. séparées(és) & div.	13,000.00	10,000.00
	Serv. interv. psycho-sociale	721,504.00	721,504.00
	Total de la circonscription électorale:	954,501.00	991,501.00
Roberval			
02 Saguenay-Lac Saint-Jean	A.R.A.P.A.L.	1,000.00	2,000.00
	Act. bén. Ste-Hedwidge	2,000.00	3,350.00
	Agén. grand frère grande soeur	4,500.00	4,500.00
	Ass. familles monoparentales	8,500.00	8,500.00
	Ass. monoparentale la Relance	3,000.00	3,000.00
	Ass. pers. hand. Le Goéland	21,500.00	25,750.00
	Association Eveil-Naissance	11,000.00	11,000.00
	Auberge de l'amitié Roberval	261,598.33	268,559.73
	Bén. Girardville	6,500.00	6,500.00
	Bén. St-Thomas Didyme	9,500.00	11,592.50
	C. femmes pays Maria-Chapdel.	70,000.00	70,000.00
	Cent. bén. Roberval	16,500.00	17,500.00
	Cent. serv. bén. St-Prime	3,000.00	3,000.00
	Centre act. bén. Atelier comm.	29,750.00	33,000.00
	Centre de femmes "La Source"	70,000.00	70,000.00
	Centre le Bouscueil Roberval		12,999.75

DEMANDE NO: 04

Région	Etablissement	Montant 1997-1998	Montant 1998-1999
Roberval	02 Saguenay-Lac Saint-Jean		
	Centre Nelligan		11,250.00
	Centre populaire de Roberval	6,000.00	6,000.00
	Centre Santé Ment. l'Arrimage		41,999.75
	Club Cordialité Chambord	1,803.00	1,315.38
	Club plein vie	1,750.00	5,750.00
	Com. bén. St-Eugène Argentenay	5,250.00	6,925.00
	Com. bén. Ste-Elisabeth-Proulx	3,750.00	5,500.00
	Com. malades Normandin	5,500.00	8,000.00
	Comité des malades d'Albanel	8,000.00	11,000.00
	Corp. développ. La Doré	3,000.00	3,000.00
	Corp. Héberg. Autonovie	5,950.00	5,950.50
	Corp. serv. bén. tr. acc. Doré	4,500.00	6,525.00
	Corp. serv.aux hand. Roberval	10,000.00	16,375.00
	Cran... d'Arrêt	20,000.00	40,000.00
	Diabète Lac-Saint-Jean	2,500.00	2,500.00
	Entr. bénév. N-D de Lorette	3,500.00	5,700.00
	Entr.amicale St-François-Sales	2,750.00	5,750.00
	Entraide Bénévole, Chambord		2,154.62
	Escale du centre ville	50,000.00	50,000.00
	Fond. Chanoine Lavoie	8,000.00	8,000.00
	Grands-frères & grandes-soeurs	3,000.00	3,000.00
	Groupe bén. Hermel Gauthier	5,000.00	7,375.00
	Groupe espoir Dolbeau-Mistassi	11,250.00	12,500.00
	Havre du Lac-St-Jean (Le)	750.00	7,625.00
	M. des jeunes Laser Roberval	50,000.00	50,000.00
	Mais. jeunes le Jouveveau	40,000.00	50,000.00
	Maison Colombe-Veilleux	8,500.00	9,500.00
	Maison d'intégration Norlac	20,750.00	26,500.00
	Maison halte secours	217,814.35	219,154.05
	Serv. aide toxic.Domaine-Roy	13,000.00	13,000.00
	Serv. bénév. Péribonca	4,000.00	4,750.00
	Serv. entr. Robervalois	16,635.00	16,635.25
	Service d'aide 55 plus	14,465.00	19,485.25
	Vol. St-Augustin Dalmas	5,200.00	8,472.50
	Total de la circonscription électorale:	1,070,965.68	1,242,944.28
Rosemont	06 Montréal-Centre		
	Aide Villageois Vill.Olympique	40,000.00	40,500.00
	Ass. parents c. Gabrielle Majo	8,700.00	8,700.00
	Assoc. entraide Ville-Marie	61,500.00	96,500.00
	Bonjour aujourd'hui universel	30,000.00	30,500.00
	Bouffe-Action Rosemont	200,000.00	95,000.00
	Carref. commun. Montrose	83,544.00	83,544.00
	Carrefour comm. de Rosemont	75,500.00	111,000.00
	Carrefour des femmes Rosemont	75,000.00	75,000.00
	Com. logement Rosemont	10,500.00	11,280.00
	Com. rég. as.. déf. intell. 6A	30,000.00	30,000.00
	Confédération Org. familiaux	100,000.00	25,000.00
	COVIQ de Rosemont	10,000.00	10,000.00
	Entraide Ukrainienne Montréal	40,000.00	40,500.00
	Entraide-grands-parents	54,000.00	26,750.00
	Habitat. nouvelles avenues	25,000.00	25,500.00
	Parr. civique les marronniers	40,000.00	40,000.00
	Regr. maisons jeunes Québec	90,000.00	90,000.00
	Service d'hébergement St-Denis	276,628.00	276,628.00
	Soc. sclérose latéral amyotro.	5,500.00	5,000.00
	Total de la circonscription électorale:	1,255,872.00	1,121,402.00
Rousseau	14 Lanaudière		
	Ass. carrefour fam. Montcalm	36,342.00	40,259.00
	Ass. hand. sect. Joli-Mont	44,224.00	46,560.00
	Ass. jeunes innovateurs regr.	22,000.00	25,161.00
	Cent. Comm. Bénév. Matawinie	167,030.00	187,831.00
	Cent. femmes Montcalm	71,500.00	72,920.00
	Chaumière jeun. Rawdon	218,963.00	223,349.00
	CLSC Matawinie	7,687.00	
	Cnt..ass.acc.plaint.Lanaudière	53,962.00	55,033.00
	Coopérative de serv. multiples	11,500.00	11,728.00
	Gr. solidarité soc. de Rawdon	2,000.00	2,040.00
	Gr.inf.déf.dr.soc.Ste-Julienne	5,000.00	5,099.00
	Groupe d'entraide et d'amitié	13,840.00	17,119.00
	Handami	7,938.00	9,097.00
	Mais. aînés Chertsey	1,500.00	2,987.00
	Mais. jeunes D.O. Ados	10,000.00	10,199.00
	Mais. jeunes Ste-Julienne	40,031.00	40,826.00
	Mais. parent Rawdon	24,041.00	30,214.00
	Mais.jeunes Laurentides/St-Lin	10,000.00	10,199.00
	Maison des jeunes de St-Donat	15,000.00	15,298.00
	Pleins droits Lanaudière	115,800.00	118,100.00
	Regroup. bénévole Montcalm	177,927.00	190,317.00
	Rescousse amicale	59,400.00	60,580.00
	Rescousse Montcalm Jolimont	59,200.00	60,376.00
	Ser. acc. Montcalm Matawinie	16,648.00	18,436.00

DEMANDE NO: 04

Région	Etablissement	Montant 1997-1998	Montant 1998-1999
Rousseau			
14 Lanaudière	Serv. comm. Rousseau	6,500.00	6,629.00
	Tab. rég. org. comm.Lanaudière	32,360.00	108,331.00
15 Laurentides	Alternatives Laurentides	5,952.00	5,952.00
	Maison des jeunes Ste-Adèle	50,000.00	55,859.00
Total de la circonscription électorale:		1,286,345.00	1,430,499.00

Rouyn-Noranda-Témiscamingue

08 Abitibi-Témiscamingue	A.P.A.M.M. Rouyn-Noranda	5,000.00	7,083.00
	Actia	3,000.00	3,000.00
	Alternative pour elles	301,433.00	304,619.00
	Appart. communautaires Le Pont	3,750.00	5,000.00
	Arrimage jeunesse	20,000.00	20,000.00
	Ass. diabétiques Témiscamingue	4,500.00	4,500.00
	Ass. dép. maniaco-dép. A-Témis	5,000.00	5,000.00
	Ass. fibromyalgie Abitibi-Tém.	3,000.00	3,000.00
	Ass. gr. frères/grandes soeurs	8,000.00	8,000.00
	Ass. par.enf. hand.Témiscaming	1,500.00	1,500.00
	Ass. paral. céréb. Québec	3,750.00	
	Bouts chou	4,000.00	6,098.00
	C. d'aide aux victimes d'agre.	140,000.00	140,000.00
	Cent. bénév. Lac Témiscamingue	15,000.00	15,000.00
	Cent. prév. suicide Rouyn-Nor.	25,245.00	25,245.00
	Cent. Rosés Abitibi-Témis.	30,000.00	30,000.00
	Centre bénévolat Rouyn-Noranda	74,480.00	74,480.00
	Club A.C.V. Rouyn-Noranda	2,000.00	2,000.00
	Club C.A. 3e âge (C.C.A.T.A.)	600.00	600.00
	Cnt.assis.accomp.plaint.Abitib	49,723.00	49,723.00
	Coll. féministe Rouyn-Noranda	75,000.00	70,000.00
	Com. prév. suic. Témiscamingue	10,659.00	10,659.00
	Com.condition féminine Témisc.	70,000.00	70,000.00
	CROC-AT	50,000.00	50,000.00
	Entretoise Témiscamingue	131,272.00	96,272.00
	Fraternité St-Michel	15,073.00	15,073.00
	Gr. serv. entr."Est"Témisc.	2,163.00	2,163.00
	Indépendance 65+	9,115.00	6,000.00
	Le Pont de Rouyn-Noranda Inc.	161,264.00	160,014.00
	Liaison 12 18 inc.	50,000.00	50,000.00
	Mais. fam. Rouyn-Noranda	35,000.00	51,688.00
	Mais. jeunes Témiscamingue	50,000.00	50,000.00
	Mais. soleil levant R-Noranda	68,870.00	68,870.00
	Maison du compagnon	43,904.00	22,595.00
	Maison. d'hébergement Équinoxe	175,000.00	247,171.00
	Popote roul. âge d'or R-Noran.	20,050.00	20,050.00
	Proj. jeunesse St-Michel	24,000.00	24,000.00
	R.A.I.D.D. - A.T.	73,609.00	73,609.00
	Reg. d'entr. soc. Témiscaming.	12,972.00	17,684.00
	Res. aides serv.pers.hand.A.T.	11,250.00	25,000.00
	RRSSS Abitibi-Témiscamingue	2,057.00	7,057.00
	Soc. Alzheimer Rouyn-Noranda	10,000.00	
	Soc. autisme Abitibi-Témiscam.	18,750.00	25,000.00
	Soupape mais. jeunes	50,000.00	50,000.00
	Table conc.pers.agées Temiscam	40,800.00	40,800.00
Total de la circonscription électorale:		1,910,789.00	1,958,553.00

Saguenay

09 Côte-Nord	Accueil Marie-de-l'Incarnation	6,500.00	6,500.00
	Allian. des femmes Sacré-Coeur	71,800.00	71,500.00
	Amis rayon d'or (Les)	25,000.00	7,500.00
	Ass. locat. résid. Père Méthot	800.00	800.00
	Ass.par.amis mal.émot.(Baie-C)	8,500.00	30,000.00
	C. d'action bénév. le Nordest	90,400.00	110,400.00
	C.A.L.A.C.S. rég. Côte-Nord	100,000.00	100,000.00
	C.A.P.H.	10,000.00	10,000.00
	C.comm.pour aînés Ragueneau	9,250.00	9,250.00
	Carref. fam.Chute-aux-Outardes		12,750.00
	Centre bénévolat Manicouagan	64,002.00	86,602.00
	Centre de femmes "l'Étincelle"	72,500.00	70,000.00
	Centre des femmes Forestville	70,000.00	70,000.00
	Centre prévention suicide C-N	65,000.00	150,000.00
	Chaudronnée de Baie-Comeau	8,000.00	8,000.00
	Club âge d'or Franquelin	1,400.00	
	Club âge d'or Pte-aux-Outardes	1,200.00	
	Cnt.ass.acc.plaintes Cote-Nord	55,434.00	65,434.00
	Com. bén. Escoumins	2,000.00	2,000.00
	Com. bén. Tadoussac	1,900.00	1,900.00
	Com. jeun. Pointe-aux-Outardes		25,000.00
	Comité action jeun.Escoumins		25,000.00
	Comité bén. Bergeronnes	1,700.00	1,700.00
	Comité bén. Sacré-Coeur	2,100.00	2,100.00
	Comité Gendron proj. animation	45,000.00	45,000.00
	Compt. aliment. Escalé	5,500.00	5,500.00
	Créam	33,000.00	50,000.00
	Girouettes Chutes-aux-Outardes	1,080.00	1,080.00

DEMANDE NO: 04

Région	Etablissement	Montant 1997-1998	Montant 1998-1999
Saguenay			
09 Côte-Nord	Gr. n. côtier déf. dr.s. ment.	65,000.00	65,000.00
	Grains de soleil Côte-Nord	11,500.00	11,500.00
	Groupe entre-amis Baie-Comeau	29,500.00	29,500.00
	Hab. Comm. Le Gite (Baie-Com.)	25,000.00	25,000.00
	Mais. jeunes Authentique		15,000.00
	Mais. trans. Baie-Comeau	128,349.00	135,000.00
	Mais.jeunes Entretiens Forest.	70,000.00	70,000.00
	Maison des femmes Baie-Comeau	268,750.00	301,005.00
	Maison l'amie d'elle	262,536.00	269,308.00
	Maisonnée de Hauterive inc.	60,000.00	60,000.00
	Mes. rechange jeu. Baie-Comeau	145,000.00	145,000.00
	Mod. épan. Sacré-Coeur	3,000.00	3,000.00
	Nouveau regard groupe d'entr.	5,000.00	5,000.00
	Point de rencontre	100,000.00	100,000.00
	Re-naissance Côte-Nord	6,500.00	20,000.00
	Regr. agoraphobes Baie-Comeau	5,000.00	11,000.00
	Ressource Parenfants	1,500.00	1,500.00
	RRSSS Côte-Nord	7,500.00	
	Répît Daniel Potvin	60,000.00	60,000.00
	Rés. St-Joseph (Baie-Comeau)	23,000.00	40,000.00
	Serv. urg. violence conjugale	25,000.00	25,000.00
	T. conc. rég.org.comm.bén.C-N	23,330.00	23,330.00
	Unité domrémy Baie Comeau	2,000.00	2,000.00
	Vallée des Roseaux	160,420.00	160,420.00
	Vers l'âge senior	109,741.00	116,434.00
Total de la circonscription électorale:		2,349,692.00	2,662,013.00
Saint-Francois			
05 Estrie	Aide comm. Lennoxville envir.	117,690.00	117,690.00
	Alliance sherbr. autonomie dom	97,964.00	97,964.00
	Ass. de hypoglycémiques Estrie	3,000.00	1,500.00
	Ass. des sourds de l'Estrie	1,250.00	8,292.00
	Ass. diabétiques de l'Estrie	1,116.00	5,810.00
	Ass. épilepsie-Estrie	3,853.00	8,715.00
	ASSOC. FIBROMYALGIE ESTRIE		4,694.00
	Centre Corps Ame Esprit	12,566.00	12,566.00
	Centre des femmes-Lennoxville	70,750.00	70,750.00
	Centre des jeunes Lennoxville	50,750.00	50,750.00
	Centre entraide Plus Estrie	4,463.00	23,241.00
	Collectif Libre choix Sherbr.		7,042.00
	Escale Estrie	310,730.00	345,645.00
	Fondation J.E.V.I.	84,076.00	84,076.00
	Interv. régionale et informat.	210,250.00	185,250.00
	Jeunes du coin d'Ascot inc.	50,750.00	50,750.00
	La Maison Aube-Lumière		470,000.00
	La Maison Caméléon de l'Estrie		18,750.00
	Ligue enfance Estrie	92,250.00	101,591.00
	Ligue La Lèche de l'Estrie	1,116.00	5,810.00
	Mais. jeunes Waterville: Pacif	12,750.00	12,750.00
	Maison jeunes Est inc.	50,750.00	71,750.00
	Moisson Estrie	30,750.00	30,750.00
	Promotion-Handicap Sherbrooke	1,724.00	8,977.00
	Réseau amis Sherbrooke	109,461.00	109,461.00
	Sercovie inc.	146,622.00	153,122.00
	Source-Soleil	208,452.00	206,729.00
	Virage santé mentale	85,104.00	85,104.00
Total de la circonscription électorale:		1,758,187.00	2,349,529.00
Saint-Henri-Sainte-Anne			
06 Montréal-Centre	Act. santé Pointe St-Charles	100,073.00	100,073.00
	Altern. comm. d'habit. ACHIM	65,000.00	65,000.00
	Ambassadeurs 3e âge St-Henri	19,640.00	20,140.00
	Amitié soleil inc	54,000.00	51,000.00
	Arche-Montréal	403,981.00	403,981.00
	Ass. Arches du Québec	103,000.00	75,000.00
	Auberge communaut. Sud-Ouest	334,788.00	361,288.00
	C.A.F.E. sans murs	15,000.00	15,000.00
	Carr. d'éduc. pop. St-Charles	30,000.00	30,000.00
	Cent. héberg. Entre-toit	191,989.00	191,989.00
	Centrami	263,000.00	263,000.00
	Centre comm. Bon Pasteur	74,059.00	74,059.00
	Centre des femmes de Verdun	75,000.00	75,000.00
	Club pop. cons.Pte St-Charles	10,500.00	11,280.00
	Com. assistés soc. Pte-St-Chls	10,500.00	11,280.00
	Comité d'Education aux adultes	30,000.00	30,000.00
	Concertation Ville-Émard	18,000.00	18,000.00
	Cons.pers.âgées comm.noire Mtl	30,600.00	31,100.00
	Cuisines parents	10,500.00	11,280.00
	Foyer femmes autochtones Mtl	260,081.00	225,590.00
	Garde-Amis	54,000.00	51,000.00
	Garde-manger pour tous	17,000.00	17,000.00
	Gr. jeunes mères Pte-St-Charl.	54,000.00	51,000.00
	Local ensemble	54,000.00	51,000.00

DEMANDE NO: 04

Région	Etablissement	Montant 1997-1998	Montant 1998-1999
Saint-Henri-Sainte-Anne			
06 Montréal-Centre	Logifem	226,996.00	226,996.00
	M. des jeunes Poin. St-Charles	65,000.00	65,000.00
	Madame prend congé	75,000.00	75,000.00
	Mais.-Répit Oasis	60,625.00	60,625.00
	Maison d'entraide St-Paul	10,500.00	11,280.00
	Maison des jeunes la galerie	80,000.00	80,000.00
	Maison du partage d'Youville	13,000.00	13,000.00
	Maison Flora Tristan	285,125.00	289,871.00
	Maison jeunes le point de mire	80,000.00	80,000.00
	P.O.P.I.R.	10,000.00	10,000.00
	Projet P.A.L. inc.	300,172.00	300,172.00
	Serv. bén. 3 ^e âge, Pte St-Charles	51,905.00	52,405.00
	Serv. bén. aînés Émard/St-Paul	40,000.00	40,500.00
	Solidarité St-Henri	16,000.00	16,000.00
	Station familles	63,769.00	60,769.00
	Travail de rue/action commun.	77,113.00	98,475.00
Total de la circonscription électorale:		3,733,916.00	3,714,153.00
Saint-Hyacinthe			
16 Montérégie	Alternative jeunesse Richelieu	319,105.00	297,710.00
	Au coeur de l'unisson		12,000.00
	Cent. interv.-jeunesse maskout.	36,176.78	33,176.78
	Centre de Bénév. St-Hyacinthe	144,207.00	144,207.00
	Clé sur la porte maison d'héb.	309,060.30	319,632.30
	Cont. Richelieu-Yamaska (CRY)	134,815.67	155,815.67
	Elan demain	72,974.36	72,974.36
	Entraide 3 ^e âge Maskoutaine	104,947.00	104,947.00
	Fond. sclér.plaq.Bon St-Pierre	11,000.00	24,842.00
	Gr.frères gr.soeurs St-Hyacint	4,000.00	4,000.00
	Group. des ass. pers. hand. RY		13,842.00
	Loisir & sport Montérégie	40,621.50	68,666.51
	M.A.D.H.	170,670.00	178,170.00
	Mais. famille Maskoutains	101,592.85	102,942.85
	Mais. Le Baluchon	200,000.00	221,500.00
	Maison des jeunes St-Hyacinthe	50,000.00	50,000.00
	Maison l'Alcove	223,318.00	303,613.00
	Mouvement action loisirs	2,500.00	2,500.00
	Parr. civique rég. Maskoutaine	27,420.00	27,420.00
	Petit pont (le)	18,955.16	18,955.16
	Phare, ass.par.amis mal.St-Hya	107,846.37	118,476.60
	Satellite regr. prévention tox	20,322.68	20,322.68
	Trait-d'union Montérégien	25,849.00	37,626.00
Total de la circonscription électorale:		2,125,381.67	2,333,339.91
Saint-Jean			
16 Montérégie	Ass. can. s. ment. H-Richelieu	21,490.82	21,490.82
	Ass. du H-Richelieu pour la DI	31,000.00	31,000.00
	Ass.par.amis mal.ment. Ht-Rich	96,676.73	116,831.73
	C. bénév. Lacolle & St-Bernard	55,200.00	55,200.00
	C. dépannage du Haut-Richelieu	2,000.00	2,000.00
	Cent. bénév. région St-Jean	74,300.00	74,300.00
	Cent. form. autosugg. H-Richel	19,980.00	19,980.00
	Cent. inform. docum. femmes HR	70,000.00	76,274.00
	Cent. prév.suicide H-Richelieu	168,385.91	185,885.91
	Cons. rég. âge d'or Rive-Sud	73,152.00	73,152.00
	Cons. usagers s.s.s.Montérégie	128,120.00	128,120.00
	Coup d'Elle inc.	308,567.00	314,610.00
	Famille à coeur	68,590.19	84,037.19
	Gr. entr. expression libre H R	7,590.00	
	Groupe d'entraide "Pi-apres"	56,206.37	56,206.37
	L'Adoléus inc.	3,815.00	12,500.00
	Mais. jeunes le Dôme	60,000.00	60,000.00
	Maison le point commun	191,030.71	204,423.71
	Mouvement S.E.M.	47,438.00	50,000.00
	Parr. civ. Haut-Richelieu	54,000.00	76,835.00
	Partage Haut-Richelieu	50,591.47	50,591.47
	Regr. personnes handicapées	3,500.00	3,500.00
	Soc. Alzheimer Haut-Richelieu	22,615.00	22,615.00
	T. rég.org.comm.bén.Montérégie	91,972.00	100,000.00
	Travaux comm. Haut-Richelieu	186,255.00	189,626.00
Total de la circonscription électorale:		1,892,476.20	2,009,179.20
Saint-Laurent			
06 Montréal-Centre	Ass. parents s.m. St-L-B-Cart.	26,575.00	26,575.00
	CARI St-Laurent	56,433.00	66,433.00
	Cent. act. bén. St-Laurent	99,064.00	99,064.00
	Cent. appui comm.immigr.Bord-C	12,000.00	14,500.00
	Cent. comm. "Bon Courage" Pl.B	5,000.00	7,500.00
	Echan. entre femmes St-Laurent	75,000.00	75,000.00
	La Corbeille-Bordeaux-Cartier	10,500.00	13,780.00

DEMANDE NO: 04

Région	Etablissement	Montant 1997-1998	Montant 1998-1999
Saint-Laurent			
06 Montréal-Centre	Mais. parents Bordeaux-Cartier	54,000.00	51,000.00
	Mais.Pierre Bienvenue Noailles	34,000.00	41,000.00
	Moisson Montréal inc.	51,000.00	51,000.00
	Ress. jeunesse St-Laurent	269,000.00	269,000.00
	Total de la circonscription électorale:	692,572.00	714,852.00
Saint-Maurice			
04 Mauricie Centre-du-Québec	Allaitement-soleil	7,032.00	13,305.00
	Ass. déf. intel. Centre-Mauric	30,000.00	30,480.00
	Auto-psy Mauricie	49,899.00	55,980.00
	Carrefour jeunesse Shawinigan	60,224.00	58,140.00
	Cent. act. suicide Maur.Norman	99,929.00	101,528.00
	Centre Adrienne Roy Shawinigan	36,500.00	21,820.00
	Centre de bénévol. Shawinigan	128,644.00	164,429.00
	Centre de femmes de Shawinigan	71,120.00	76,658.00
	HSI hand. soleil	24,534.00	24,927.00
	Local action jeunes		11,532.00
	Mais. jeunes Shawinigna-Sud		11,532.00
	Maison comm. famille C.M.		13,200.00
	Point jeunesse inc.	164,745.00	176,232.00
	Pro-Anawin	78,318.00	79,555.00
	Périscopie	42,595.00	43,277.00
	RDDS (Shawinigan) inc.	20,000.00	20,000.00
	Recours 3-S	58,917.00	59,860.00
	Séjournelle	269,513.00	279,990.00
	Tablée populaire Shawinigan	17,780.00	26,864.00
	Total de la circonscription électorale:	1,159,750.00	1,269,309.00
Sainte-Marie-Saint-Jacques			
06 Montréal-Centre	Accueil Bonneau	13,500.00	13,500.00
	Accès santé ment. cible trav.	225,050.00	225,050.00
	Action Séro Zéro	38,000.00	66,500.00
	Action-autonomie	291,229.00	291,229.00
	Alerte Centre-Sud	12,000.00	12,000.00
	Antenne communication	15,000.00	15,000.00
	Ass. bén. acc. pers. att. SIDA	75,000.00	75,000.00
	Ass. canadienne pour la santé	394,587.00	359,587.00
	Ass. des greffes du Québec	3,000.00	5,000.00
	Ass. dépress. maniac-dépress.	38,000.00	38,000.00
	Ass. gr. frères & gr. soeurs	40,000.00	45,000.00
	Ass. québ. par. ami mal. ment.	138,428.00	138,428.00
	Assoc. locataires Jeanne-Mance		7,500.00
	Auberge Madeleine	333,556.00	333,352.00
	Bon pilote	18,000.00	18,000.00
	C. d'animation St-Pierre Mtl	13,000.00	10,000.00
	C.A.C.T.U.S.		10,000.00
	Cent. action Sida Montréal	36,000.00	36,000.00
	Cent. comm. Gais Lesbienn. Mtl	19,821.00	
	Cent. comm. gais lesbiennes Mt		19,821.00
	Cent. crise transit	1,160,473.00	1,160,473.00
	Cent. entr. rall. fam.C.E.R.F.	10,500.00	11,280.00
	Cent. inf. comm. dép. (CICD)	10,000.00	10,000.00
	Cent. réf. Grand Montréal	384,000.00	384,000.00
	Cent. serv. SIDA secours QC	273,750.00	273,750.00
	Cent. soir Denise Massé	170,385.00	170,385.00
	Cent. écoute réf halte ami	38,000.00	38,000.00
	Cent.commun.femmes Sud-Asiatq	38,612.00	38,612.00
	Centre d'éduc. & d'act. femmes	75,000.00	75,000.00
	Centre Toxico 12-18	254,226.00	254,226.00
	Chrysalide cent.accomp.fam.mon	44,000.00	51,000.00
	Coal. maint. comm. Mtl alent.	54,080.00	53,220.00
	Coalition SIDA sourds Québec	30,000.00	30,000.00
	Com. orphelins(nes) inst.Dupl.	25,000.00	25,000.00
	Com. pers. atteintes VIH QC	59,000.00	59,000.00
	Comité Social Centre-Sud Inc.	43,113.00	43,113.00
	Coopérative d'éducation	5,000.00	5,000.00
	Coup de pouce Centre Sud	30,000.00	30,000.00
	Diners-renc. St-Louis-de-Gonz.	103,619.00	103,619.00
	En Marge 12-17	178,755.00	178,005.00
	Fond. aide directe - Sida Mtl	30,000.00	30,000.00
	Féd. Unions de familles	60,000.00	60,000.00
	Fédér. ass. familles monop. QC	100,000.00	100,000.00
	Fédér. des cent. d'act. bénévol.	135,000.00	135,000.00
	Fédér. ress. d'héb. pour femm.	90,000.00	95,000.00
	Fédération Québec plann. nais.	79,000.00	79,000.00
	Gai écoute	100,000.00	100,000.00
	Gr. aide accomp. plaintes Mtl	120,000.00	120,000.00
	Gr. tâches entr.Quart.Centre-S	9,450.00	9,950.00
	Groupe Comm. Itinéraire	10,000.00	10,000.00
	Groupe d'aide et d'information	70,000.00	70,000.00
	La Relance-Jeunes et Familles	54,000.00	51,000.00
	M. des amis Plateau Mont-Royal	130,034.00	130,034.00
	Mais. Amaryllis	153,300.00	153,300.00

DEMANDE NO: 04

Région	Etablissement	Montant 1997-1998	Montant 1998-1999
Sainte-Marie-Saint-Jacques			
06 Montréal-Centre	Mais. femmes sourdes	15,000.00	15,000.00
	Mais. plein coeur	79,800.00	79,800.00
	Mais. St. Dominique	121,363.00	121,363.00
	Maison des jeunes magi	65,000.00	65,000.00
	Maison des jeunes Quinka-Buzz	80,000.00	80,000.00
	Maison du Parc Inc.	197,100.00	197,100.00
	Maison St-Jacques	948,104.00	948,104.00
	Maisons Adrianna	50,000.00	50,000.00
	Multi-Femmes	280,678.00	278,409.00
	Multi-femmes 2 Inc.	7,500.00	15,000.00
	Naissance-Renaissance	60,000.00	60,000.00
	Oeuvres mais. Père	13,500.00	18,915.00
	Place Vermeil	65,000.00	65,000.00
	Poussons poussettes Centre-Sud	43,000.00	50,000.00
	Pro. d'int. auprès des mineurs	130,000.00	130,000.00
	Projet 80	80,000.00	80,000.00
	Projet T.R.I.P.	45,000.00	45,000.00
	Projets P.A.R.T.	225,050.00	225,050.00
	Regr. cuis. coll. Gr.Plateau	10,500.00	13,780.00
	Regr. org. promotion Mtl-Métri.	30,000.00	30,000.00
	Regroup.intersect. org. comm.	274,735.00	142,385.00
	Regroup.prov. maisons d'héber.	90,000.00	95,000.00
	Relais-femmes de Montréal	50,000.00	95,000.00
	Rencontres-cuisines	9,780.00	9,780.00
	Rés. altern.comm.(RACOR)s.ment	80,000.00	80,370.00
	Serv. interpr.visuelle tactile	89,125.00	90,500.00
	Service bénévole Est de Mtl	134,467.00	127,901.00
	SIDA bénévoles - Montréal	64,000.00	64,000.00
	Soc. d'orient. St-Frs d'Assise	270,906.00	270,906.00
	Soc. formons famille	750.00	
	Soc. rech. orientation humaine	10,000.00	10,000.00
	Solid. parents de pers. hand.	38,490.00	38,490.00
	Spectre de rue	50,000.00	50,000.00
	Table des groupes femmes Mtl	14,566.00	
	Théâtre aphasique	10,000.00	10,000.00
	Total de la circonscription électorale:	9,565,882.00	9,507,787.00
Salaberry-Soulanges			
16 Montérégie	Accueil pour elle (L')	341,037.42	353,022.42
	Ass. par.amis pat.s.ment. S-O	67,556.78	88,251.78
	Ass.devenus sourds Sud-Ouest	4,500.00	12,587.00
	C. d'act. bénév. Valleyfield	111,241.00	111,241.00
	Café deux pains Valleyfield	5,000.00	5,000.00
	Carrefour du partage	7,600.00	7,600.00
	Centre sur l'Autre Rive	226,777.00	289,867.00
	D'main femmes		12,615.00
	Espace Valleyfield	45,000.00	66,591.00
	Grands frères/grandes soeurs	12,000.00	26,592.00
	Jonathan de Soulanges	27,966.00	27,966.00
	Justice alternative du Suroit	198,833.00	202,319.00
	Le tournant	343,005.51	355,594.51
	M. pour hommes en difficultés	17,500.00	17,500.00
	Mais. aînés Soulanges	54,791.00	54,791.00
	Mais. familiale Valleyfield	37,343.98	37,343.98
	Maison de l'amitié Soulanges	62,435.00	62,435.00
	Maison de la jeunesse 12 17	50,000.00	50,000.00
	Moisson Sud-Ouest	23,268.00	43,075.00
	Moulin Source	45,055.00	67,794.00
	Popotes roul. Salaberry-Vall.	16,000.00	16,000.00
	Post script jeunesse	3,795.00	
	Psycohésion	56,206.17	60,206.17
	Tr. bén. Beauharnois-Salaberry	14,450.00	14,450.00
	Via l'Anse	20,592.00	20,592.00
	Vigie centre d'aide et préven.	100,000.00	100,000.00
	Total de la circonscription électorale:	1,891,952.86	2,103,433.86
Sauvé			
06 Montréal-Centre	C. communaut. multiethnique	12,000.00	12,000.00
	Carr. retr. Montréal-Nord	65,000.00	65,000.00
	Cent. act. bén. Montréal-Nord	98,481.00	98,481.00
	Coup de pouce jeunes. Mtl-Nord	50,000.00	50,000.00
	Halte-femme Montreal-Nord	136,000.00	141,000.00
	Mais. jeunes: l'Ouverture	65,000.00	65,000.00
	Mouv. jeunesse Montréal Nord	72,000.00	72,000.00
	Total de la circonscription électorale:	498,481.00	503,481.00
Shefford			
16 Montérégie	Ass. par.amis mal.ment.Granby	112,788.44	119,106.44
	Ass. qué. aphasiques Granby-r.		2,600.00
	Assoc. sclérose plaques H-Y.	2,500.00	16,672.00

DEMANDE NO: 04

	Région	Etablissement	Montant 1997-1998	Montant 1998-1999
Shefford				
	16 Montérégie	Auberge Sous mon toit inc.	200,000.00	227,187.00
		C. d'aide & prév. d'agress.	100,000.00	100,000.00
		Cent. prév. suicide Haute-Yam.	190,527.24	204,074.24
		Centre d'act. bénévo. Waterloo	81,700.00	89,440.00
		Centre d'action bénévo. Granby	93,750.00	107,236.00
		Centre d'entraide la boussole	32,697.00	29,777.00
		Entr'elles Granby inc.	198,154.17	198,154.17
		Entraide cancer de Granby inc.		1,343.00
		Gr. entr. autre versant	172,915.37	173,428.87
		L'exit de Waterloo	149,746.00	152,746.00
		Mais. héb. pers. diff. Granby	112,070.85	112,070.85
		Mais. héberg. R.S.S.M.	250,766.67	294,866.67
		Maison des jeunes de Granby	50,000.00	50,000.00
		Maison hébergement pour elles	289,846.59	282,502.59
		Orientation jeunesse Haute-Yam	991.00	5,121.00
		Regroup.aidants naturels Granb	5,000.00	62,082.00
		Ress. pr hommes Haute-Yamaska	100,000.00	100,000.00
		S.O.S. dépannage Granby	15,270.00	35,075.00
		Soc. Alzheimer Granby	2,000.00	11,886.00
		Transition pour elles Inc.		12,331.00
		Épilepsie Granby région Inc.	3,500.00	3,500.00
		Total de la circonscription électorale:	2,164,223.33	2,391,199.83
Sherbrooke				
	05 Estrie	A.Q.D.R., Sect. Sherbrooke	6,598.00	8,715.00
		Ass. des accident. cérébro-va.	42,750.00	50,591.00
		Ass. hand. visuels Estrie	6,750.00	6,750.00
		Ass. parents & amis mal. ment.	84,078.00	84,078.00
		Ass. québec. pour les enfants	6,750.00	8,729.00
		Ass. sclérose plaques Estrie	3,299.00	6,682.00
		Ass. Sherbrooke intégrat. soc.	14,250.00	14,250.00
		Ass. spina bifida hydro.Estrie	12,750.00	14,923.00
		Ass. syndrome Down Estrie	12,566.00	14,877.00
		Assoc. de Parents Panda Estrie	3,810.00	20,242.00
		Autre Rive	98,172.00	98,172.00
		Azimet Nord	6,566.00	6,566.00
		Bur. référence et d'interven.	218,250.00	225,750.00
		C. aide & lutte contre agress.	100,750.00	100,750.00
		Caristas-Sherbrooke	24,256.00	24,256.00
		Carr. des cuisines coll. Sher.	16,649.00	35,757.00
		Carref. interv. suicide (05)	92,669.00	92,669.00
		Cent. femm. immigr. Sherbrooke	70,750.00	70,750.00
		Cent.interv.viol.ab.sex.Estrie	11,522.00	30,806.00
		Centre des femmes la parolière	70,750.00	70,750.00
		Centre santé femmes de Estrie	59,750.00	59,750.00
		Chaudronnée Estrie	12,566.00	18,142.00
		Coalition sherbrookoise trav.	36,189.00	38,999.00
		Cordée transit jour	180,917.00	180,917.00
		Elixir	55,750.00	55,750.00
		Espace-Estrie	45,750.00	51,341.00
		Famille Espoir	14,972.00	27,028.00
		Famille plus	14,972.00	27,028.00
		Grands frères Sherbrooke	6,750.00	6,750.00
		Mais. famille Sherbrooke	14,259.00	24,726.00
		Naissance-Renaissance Estrie	16,815.00	37,767.00
		Prom. déf. santé ment. Estrie	112,314.00	112,314.00
		Rayon soleil Estrie	42,288.00	42,288.00
		REGR.USAGERS TRANSP.ADAP.SHERB	1,674.00	8,716.00
		Regroup. comm. (ROC) Estrie	44,839.00	44,839.00
		RRSSS de l'Estrie	108,008.00	79,922.00
		Réseau d'appui aux fam. monop.	36,297.00	49,388.00
		S.O.S. grossesse (Estrie)	16,815.00	37,767.00
		S.P.E.C. Tintamarre	67,050.00	70,800.00
		Secours amitié (Sherbrooke)	84,076.00	84,076.00
		Serv. aide Néo-Canadiens Sherb	3,750.00	3,750.00
		Serv. ass. usagers SS/sté Estr	44,866.00	12,834.00
		Serv.interpr.pers.sourdes Estr	22,253.00	37,767.00
		Seuil Estrie	85,750.00	85,750.00
		Société Alzheimer Estrie	11,430.00	33,874.00
		Spot jeunesse de Sherbrooke	50,750.00	50,750.00
		Total de la circonscription électorale:	2,094,785.00	2,269,096.00
Taillon				
	16 Montérégie	Act. jeun. St-Pie X Longueuil	60,000.00	60,000.00
		Alliance comm. form. développ.	6,950.00	
		Ass. ensemble on s'organise	4,000.00	
		Ass. parents & amis du malade	104,420.01	104,420.01
		Assoc. parents hand. Rive-Sud	35,900.00	35,900.00
		Carrefour Mousseau	28,866.00	28,866.00
		Cent. comm.ainés(es) Longueuil	42,255.00	44,216.00
		Centre communautaire Le Chemin	10,000.00	10,000.00
		Entraide chez-nous	25,000.00	25,000.00
		Filiale Rive-Sud A.C.S.M.	37,604.00	37,604.00

DEMANDE NO: 04

Région	Etablissement	Montant 1997-1998	Montant 1998-1999
Taillon			
16 Montérégie	Joyeux retraités Longueuil	3,000.00	3,000.00
	L'antre-temps Longueuil	255,000.00	261,360.00
	Les Barbaparents	4,000.00	4,000.00
	Mais. des jeunes de Longueuil	50,000.00	50,000.00
	Maison des jeunes sac-ado	50,000.00	50,000.00
	Pavillon Marguerite Champlain	277,960.00	282,599.00
	Ress. alternatives Rive Sud	529,855.00	537,707.00
	Soc. Alzheimer Rive-Sud	47,100.00	47,100.00
	Vision inter-cultures	5,000.00	5,320.00
	Total de la circonscription électorale:	1,576,910.01	1,587,092.01
Taschereau			
03 Québec	ADDSQM	5,380.00	5,380.00
	Amicale Alfa Québec		10,000.00
	Arche Étoile	310,755.00	310,755.00
	Archipel entraide	183,134.35	135,760.00
	Ass. canadienne santé mentale	109,035.35	119,400.00
	Ass. québ.déf.dr.retr.Québ.Mét	28,760.00	46,454.00
	Atelier Entr'Actes	22,100.00	25,000.00
	Auto-psy rég. Québec	93,916.35	104,000.00
	C.A.P.V.I.S.H.		10,000.00
	Café renc. centre-ville Québ.	8,840.00	8,840.00
	Carrefour adaptation Québec	11,370.00	25,000.00
	Cent. femmes basse-ville	102,847.42	86,172.00
	Cent. rés.comm.Jacques Cartier	36,820.00	36,820.00
	Centre communautaire L'amitié	147,686.45	132,840.00
	Centre d'Entraide Émotions		12,500.00
	Centre de jour Soleil Brillant	5,882.35	5,000.00
	Centre prévention du suicide	476,893.35	499,585.00
	Corp. d'animat. l'Ouvre-Boîte	120,280.00	161,000.00
	Croissance-travail	485,303.35	636,207.00
	Entraide Faubourg	80,800.00	95,300.00
	Fond. fête enfant dédè	3,680.00	3,680.00
	Fond. Jean Lapointe	324,564.00	324,564.00
	Gîte du Nomade		35,000.00
	Mais. entr. Arc-en-ciel	44,750.00	70,000.00
	Mais. femmes Québec	275,468.36	283,771.00
	Mais. jeunes St-Jean-Baptiste	92,880.00	106,000.00
	Maison de Lauberivière	70,620.00	100,000.00
	Maison Marie Frédéric	200,000.00	200,000.00
	MIELS - Québec	374,000.00	404,000.00
	Mouv."personne d'abord" QuébM.	22,360.00	25,000.00
	Nouv. sentiers fam. monoparen.	3,000.00	3,000.00
	OCEAN	48,935.35	104,325.00
	Oeuvres mais. Dauphine	50,860.00	91,000.00
	Passeport Emploi		25,000.00
	Pignon bleu, mais. pr grandir	52,065.00	50,000.00
	Pr. encadr. cl. héberg.P.E.C.H	235,248.35	299,366.00
	Projet Arbre, Inc.	21,947.00	64,272.00
	Projet-intervent.-prostitution	89,460.00	100,000.00
	Regr. épilepsie région Québec	5,000.00	10,000.00
	Regr.pers.att.VIH(SIDA) QC Rég	18,410.00	25,000.00
	Serv. amical Basse-Ville	83,220.00	150,000.00
	Serv. d'aide adap. Immigrants	27,434.00	14,000.00
	Serv. entr. Basse-Ville	29,080.00	50,000.00
	Service Handi A	85,411.00	94,600.00
	Soc. action-chambreurs Québec	113,792.35	158,831.00
	Tab. concert. itinérance Québ.	43,382.35	67,500.00
	Total de la circonscription électorale:	4,545,371.73	5,324,922.00
Terrebonne			
14 Lanaudière	Amis Lamater	56,607.00	58,657.00
	Ass. sclér. plaque Des Moulins	6,203.00	6,326.00
	Carrefour familial des Moulins	66,912.00	70,050.00
	Cent. act. bénévole Moulins	119,982.00	134,223.00
	Cent. jeunesse Terrebonne	27,235.00	27,776.00
	Centre de F.A.M. Des Moulins	70,000.00	71,390.00
	Mouv. Org. mères solidaires	28,429.00	32,083.00
	Unité d'inf. d'action en toxi.	141,742.00	144,031.00
	Vaisseau d'or	229,200.00	233,752.00
15 Laurentides	M. jeunes Ste-Anne-des-Plaines	50,000.00	55,859.00
	Total de la circonscription électorale:	796,310.00	834,147.00
Trois-Rivieres			
04 Mauricie Centre-du-Québec	Accord Mauricie inc.	91,440.00	102,903.00
	Albatros 04	26,524.00	6,631.00
	Altern. jeun. Trois-Rivières	60,960.00	61,935.00
	Arche Mauricie	284,155.00	288,701.00
	Art. bén. Paix Mauricie	20,000.00	20,320.00
	Ass. coop. éco. fam. rég. T.R.	20,000.00	44,120.00

DEMANDE NO: 04

Région	Etablissement	Montant 1997-1998	Montant 1998-1999
Trois-Rivieres	04 Mauricie Centre-du-Québec		
	Ass. hand. adultes Mauricie	10,160.00	18,492.00
	Ass. parents enf. hand. (APEH)	33,320.00	41,362.00
	Ass. trau. crâ-cérébraux MBF		25,643.00
	Assoc. sourds Mauricie	15,160.00	20,683.00
	ATTAM Ass. travailleurs/ses M.		13,200.00
	Autisme Mauricie	38,489.00	49,177.00
	Avenue jeun.Tr.-Rivières Métro	40,480.00	49,928.00
	C. aide & lutte contre agress.	101,600.00	112,026.00
	C. québ. ress. petite enfance	16,256.00	20,516.00
	C. santé des femmes Mauricie	133,096.00	265,226.00
	Cent. bénév.Tr.-Rivières métro	307,490.00	330,214.00
	Cent. ress. naiss. Mauricie	25,400.00	46,806.00
	Centre d'organisat. Mauricien	29,210.00	29,445.00
	Centre Le Havre Trois-Rivières	182,880.00	248,286.00
	Com. promoteur coup main	33,208.00	52,219.00
	Corp. mais.jeunes Action-Jeun.	45,400.00	56,126.00
	Espace Mauricie	56,220.00	64,160.00
	F.A.I.R.E.	26,924.00	34,331.00
	Group. déf dr. soc. TR-TRO		8,800.00
	Groupe entraide La Lanterne	42,595.00	45,489.00
	Mais. Carignan	5,080.00	5,161.00
	Mais. famille Trois-Rivières	25,400.00	33,806.00
	Mais. Re-Né	145,291.00	147,617.00
	Maison de connivence inc.	270,912.00	280,032.00
	MAISON JEAN LEPAGE		1,500.00
	Maison sobriété Trois-Rivières	29,668.00	30,000.00
	Maternaide du Québec	35,814.00	27,331.00
	Moisson Mauricie	33,852.00	43,010.00
	Parents partenaires	8,890.00	10,484.00
	Parents secours Québec	32,000.00	32,000.00
	Pivo-jeunesse	320,042.00	325,163.00
	Reg.org.santé mental Reg.04-17	31,532.00	32,037.00
	Regr. cuisines coll. Franchev.	25,400.00	34,606.00
	RRSSS Mauricie Centre-Québec	296,873.00	117,606.00
	RÉSIDENCE "ENTRE-DEUX"	135,000.00	80,000.00
	Serv. aide dom. Tr-Riv.Métrop.	27,432.00	27,871.00
	Service prévention suicide	94,937.00	96,456.00
	Sidaction (Trois-Rivières)	45,480.00	45,000.00
	Soc. Alzheimer Mauricie	48,768.00	49,548.00
	Sol.rég. aide acc.Centre QC/M.	125,721.00	127,733.00
	Tab. reg. org. comm. TROC.	74,096.00	75,042.00
	Traversier sev. entr. s.m.	70,295.00	76,700.00
	Épilepsie Mauricie Bois-Francis		25,643.00
	Total de la circonscription électorale:	3,523,450.00	3,781,085.00
Ungava	10 Nord-du-Québec		
	Animations Pace-âge	34,584.00	26,250.00
	Ass parent unique Chibougamau	8,000.00	5,000.00
	Ass.rég. achem. pl. Nord-du-QC	33,171.00	33,171.00
	C. comm. féminin Chibougamau	67,000.00	67,000.00
	Centre-jeunesse Matagami	45,000.00	45,000.00
	Club social 12-18 Chibougamau	52,500.00	50,000.00
	Club social jeunes de Chapais	85,000.00	50,000.00
	Com. prév.-suicide Lebel Quévi	8,916.00	8,916.00
	Corp. Le Zéphir	178,008.00	126,758.00
	Grands frères/grandes soeurs	8,000.00	
	Ilot d'espoir	2,189.00	2,189.00
	M. jeunes Lebel-sur-Quévillon	69,000.00	69,000.00
	Maison d'hébergem. l'Aquarelle	252,729.00	251,120.00
	Mirador des marmots	84,333.00	31,000.00
	Parcelles de tendresse	2,924.00	3,500.00
	Petit train	39,583.00	26,250.00
	Rayons soleil du nord	2,500.00	3,500.00
	Tab. rég. org. comm. N-du-QC	11,505.00	13,505.00
	17 Nunavik		
	Ass. des femmes Arnautiit	100,000.00	205,300.00
	Cent. fem. Initsiak		200,000.00
	Cons. jeunes Kuujjuaq		60,000.00
	Gr.entr.Ikayurasuttut Piqayat.	20,000.00	20,000.00
	Maison Anarraapik	45,103.00	254,785.00
	Maison des jeunes Povungnituk	29,500.00	35,000.00
	Vill nord. Akulivik	2,500.00	2,500.00
	Vill nord. Tasiujaq	2,500.00	2,500.00
	Vill. nord. Aupaluk	2,500.00	2,500.00
	Vill. nord. Ivujivik	2,500.00	2,500.00
	Vill. nord. Kangiqsualujjuaq	2,500.00	2,500.00
	Vill. nord. Kangiqsujuaq	2,500.00	2,500.00
	Vill. nord. Kangirsuk	2,500.00	2,500.00
	Vill. nord. Kuujjuaq	81,947.00	335,285.00
	Vill. nord. Kuujjuarapik	2,500.00	52,500.00
	Vill. nord. Puvirnituq	27,500.00	37,500.00
	Vill. nord. Quaqtaq	2,500.00	2,500.00
	Vill. nord. Salluit	103,750.00	2,500.00
	Vill. nord. Umiujaq	51,250.00	42,500.00
	Village nordique d'Inukjuak	20,000.00	22,500.00

Région	Etablissement	Montant 1997-1998	Montant 1998-1999
Ungava			
	Total de la circonscription électorale:	1,486,492.00	2,100,029.00
Vachon			
16 Montérégie	Ass. fam. sout.ainés St-Hubert	161,458.00	161,458.00
	Ass.alt. sant. ment.Montérégie	12,047.00	12,047.00
	Centre d'act. bénév. St-Hubert	71,228.86	71,228.86
	Gr. entr."Le Cachou" St-Hubert	67,206.37	92,606.37
	Inform'elle	70,000.00	73,101.00
	Ligue la lèche	22,000.00	15,000.00
	Loisirs thérap. de St-Hubert	93,264.00	93,264.00
	Lucioles de St-Hubert	2,000.00	2,000.00
	Maison vivre	259,968.00	259,968.00
	Marraines allait. mater. M.A.M	2,000.00	2,000.00
	Porte ouverte maison jeunes	95,000.00	102,590.00
	Total de la circonscription électorale:	856,172.23	885,263.23
Vanier			
03 Québec	Adaptavie	5,000.00	5,000.00
	Ass. pers. intér. à l'Aphasie	9,970.00	9,970.00
	Autonhommie, cent. ress. cond.		80,572.00
	Boussole, regr. parents amis m.m		246,240.00
	Butineuse Vanier	17,600.00	17,680.00
	Cent. act. bén. Québec	108,000.00	108,000.00
	Cent. femmes aux 3 A Québ.	94,432.42	80,572.00
	Cent. parrainage civique Qué.	50,382.35	50,000.00
	Cent. ress. jardin familles	50,000.00	50,000.00
	Cent.entr.trouble aff.bipolair	97,982.35	92,100.00
	Com. bén.Cent. François Charon	2,000.00	2,000.00
	Com. volont. quartier-Limoilou	18,730.00	20,000.00
	Entraide jeunesse Québec	64,069.00	60,680.00
	Entraide-parents (région 03)	29,040.00	50,000.00
	Fond. petite enfance Vanier	25,000.00	25,000.00
	Fondation La Roselière		10,000.00
	Frat. Ste-Marie Ville Vanier	89,646.00	93,146.00
	Gr. entr. T.C.C. Québec	3,680.00	3,680.00
	L'Entraide Les Saules Inc.	9,690.00	12,840.00
	Le Petit Répit		35,000.00
	Mais. des jeunes La parenthèse	74,725.00	70,000.00
	Mais. famille DVS	20,000.00	25,000.00
	Mais. famille Québec	26,000.00	50,000.00
	Mais. jeunes Les Saules	39,460.00	87,880.00
	Mais. jeunes St-André Neufchat	25,220.00	25,195.00
	Maison des jeunes de Duberger		10,626.00
	Patro Roc-Amadour (1978)	64,157.00	64,157.00
	Point repères	210,449.63	270,450.00
	Regr. aveugles et amblyopes	18,863.00	25,000.00
	RRSSS de Québec	45,629.00	52,308.00
	Ruche Vanier inc. (la)	7,360.00	13,000.00
	Serv. info. contrac. sexual.QC	35,585.00	50,000.00
	Sobriété Canada	32,000.00	32,000.00
	Total de la circonscription électorale:	1,575,584.52	1,828,096.00
Vaudreuil			
16 Montérégie	C. parent-enfants Vaudreuil-S.	49,815.42	50,997.42
	Centre d'act. bénév. l'actuel	113,713.50	126,593.51
	Centre de femme la moisson	70,000.00	71,393.00
	Club jeunesse St-Lazare	5,692.50	
	Grand rass. aînés Vaud. Soul.	14,600.00	14,600.00
	Héb.urg.viol.conj.Vaud.-Soul.	21,728.00	37,728.00
	Liberté choisir	89,285.27	71,285.27
	Maison des jeunes de Rigaud	9,228.00	9,228.00
	Parr. civ. Vaudreuil-Soulanges	96,215.00	97,833.00
	Villa Notre-Dame Fâtima	6,000.00	6,000.00
	Total de la circonscription électorale:	476,277.69	485,658.20
Verchères			
16 Montérégie	Assoc. pers. hand. St-Amable	2,154.00	2,154.00
	Cent. act. bén. A plein coeur	25,000.00	25,000.00
	Cent. act.bénév.Vall.Richelieu	103,889.00	105,639.00
	Cent. entr. bén. St-Amable	59,700.00	59,700.00
	Cent. femmes Vallée Patriotes	70,000.00	70,000.00
	Centre périnatal le berceau	9,000.00	9,000.00
	Club âge d'or Contrecoeur	3,342.00	3,342.00
	Club âge d'or Varennes	3,604.00	3,604.00
	Club St-Luc de Verchères	21,893.00	21,893.00
	Mais. jeunes Contrecoeur	51,500.00	51,500.00
	Maison de répit-gardiennage	35,064.60	35,064.60

DEMANDE NO: 04

	Région	Etablissement	Montant 1997-1998	Montant 1998-1999
Verchères				
	16 Montérégie	Maison des jeunes de Varennes	50,000.00	50,000.00
		Maison des jeunes de Verchères	70,000.00	70,000.00
		Parr. civ. Vallée du Richelieu	20,000.00	20,000.00
		Présence amis de la Montérégie	39,980.00	39,980.00
		Total de la circonscription électorale:	565,126.60	566,876.60
Verdun				
	06 Montréal-Centre	Amalgame Mtl	15,000.00	20,000.00
		Ancre des jeunes	27,120.00	51,740.00
		Ass. agoraphobes anonymes Verd	8,502.00	8,502.00
		Ass. entre tes mains	10,500.00	11,280.00
		Cent. autre maison	692,179.00	692,179.00
		Cent. Vieux Moulin Lasalle	70,197.00	70,197.00
		Centre communautaire Dawson	40,000.00	40,000.00
		Centre portes ouvertes Verdun	65,000.00	65,000.00
		Maison des familles de Verdun	74,000.00	71,000.00
		Maison du réconfort	306,193.00	307,429.00
		Pause parents-enf. Verdun	53,000.00	50,000.00
		Projet jeunesse Ouest de l'Ile	193,400.00	193,400.00
		Réseau entr. de Verdun	10,500.00	13,780.00
		Réseau-Bénévoles Verdun	40,000.00	40,500.00
		Toujours ensemble	65,000.00	50,000.00
		Total de la circonscription électorale:	1,670,591.00	1,685,007.00
Viau				
	06 Montréal-Centre	A.Q.D.R. St-Michel	20,000.00	20,000.00
		Carref. pop. St-Michel	25,000.00	25,000.00
		Cent. comm. La Patience	10,500.00	13,780.00
		Cent comm. aînés St-Miche-Rosem	83,544.00	83,544.00
		Cent. femmes italiennes Mtl	26,612.00	36,612.00
		Com. québ. union intern.org.fam	3,000.00	750.00
		GAP-VIES	60,000.00	60,000.00
		Grands-mères caresses	54,000.00	51,000.00
		Mais. fam. St-Michel	54,000.00	50,000.00
		Mais. M.G.R.	243,958.00	243,958.00
		Maison d'Haiti	20,000.00	31,000.00
		Maison secours aux femmes Mtl	269,301.00	272,309.00
		maisons de l'Ancre		20,000.00
		Regroup. aidants-naturels Mtl	40,000.00	40,500.00
		Suicide-Action Montréal	376,847.00	411,847.00
		Vivre St-Michel santé	103,333.00	104,933.00
		Total de la circonscription électorale:	1,390,095.00	1,465,233.00
Viger				
	06 Montréal-Centre	Ass. parents enf. prémat. QC	2,000.00	2,000.00
		Corporation compagnons de Mtl	21,000.00	21,000.00
		G.F.R.A.	6,000.00	6,000.00
		Total de la circonscription électorale:	29,000.00	29,000.00
Vimont				
	13 Laval	AGAPE	16,500.00	24,000.00
		Ass. des Sourds de Laval inc.	17,250.00	22,000.00
		Ass. popotes roulantes Laval	20,000.00	21,000.00
		Ass. Sclérose plaques Laval	31,200.00	39,000.00
		Bur. d'aide et d'ass. familia.	33,600.00	44,250.00
		Carref. jeunesse Ste-Rose	39,250.00	57,500.00
		Cent. ent & serv comm. Marigot	63,000.00	87,792.00
		Entraide	93,000.00	125,600.00
		Maison d'hébergement l'Envolée	236,500.00	400,000.00
		Mouv. pers. d'abord Laval	10,400.00	19,000.00
		Mouvement d'entraide FAHMO	5,600.00	7,000.00
		S. bénév. entr. Vimont-Auteuil	45,000.00	55,375.00
		Service du Chat botté de Laval	35,156.00	58,125.00
		Total de la circonscription électorale:	646,456.00	960,642.00
Westmount-Saint-Louis				
	06 Montréal-Centre	Abri ville	32,176.00	32,176.00
		Action centre-ville Montréal	65,000.00	65,000.00
		Ass. aux. bén. établ. santé Qc	25,000.00	20,000.00
		Ass. Canadienne Santé Mentale	83,011.00	83,011.00
		Ass. jeunes Petite Bourgogne	68,945.00	87,890.00
		Ass. person. Aphasiques O. Mtl	44,000.00	41,500.00
		Ass. pop. roul. Mtl-Métropol.	74,616.00	66,304.00
		Ass. québec. allergies aliment	8,000.00	10,000.00

DEMANDE NO: 04

Région	Etablissement	Montant 1997-1998	Montant 1998-1999
Westmount-Saint-Louis			
06 Montréal-Centre	Association bénévole amitié	274,505.00	274,505.00
	Association polio Québec	2,500.00	2,500.00
	Atelier artis. centre-ville	225,050.00	225,050.00
	C. bénév. Notre-Dame-de-Grâce	50,741.00	51,241.00
	Camp Emergo personnes autistes		5,000.00
	CASA-CAFI	22,500.00	26,000.00
	Cent. act socio-comm. Mtl	50,075.00	50,075.00
	Cent. comm. Tyndale St-Georges	31,000.00	31,000.00
	Cent. cons. médiat.cathol. Mtl	14,000.00	11,000.00
	Cent. jour St.James	120,000.00	120,000.00
	Centre au puits	26,000.00	26,000.00
	Centre contactivité inc.	77,220.00	77,720.00
	Centre d'amitié autochtone Mtl	15,500.00	15,500.00
	Centre d'écoute et références	27,908.00	27,908.00
	Centre d'écoute le Havre inc.	38,000.00	38,000.00
	Centre de prév. de la violence	205,000.00	205,000.00
	Centre des femmes de Montréal	75,000.00	75,000.00
	Coalition de Ptie Bourgogne	12,000.00	12,000.00
	Comité femmes actives de Mtl	144,875.00	144,875.00
	Comité provincial des malades	50,000.00	40,000.00
	Communicaide adultes (CAPA)	43,485.00	43,485.00
	Cons. direc. l'armée du salut	309,815.00	308,543.00
	Corp. Chez ma cousine Évelyn	23,684.00	550,000.00
	Corp. Félix Hubert d'Hérelle	306,011.00	476,550.00
	Corp. mais. Lucien-L'Allier	63,019.00	63,019.00
	Dév.québ.séc.femmes mil.urbain	22,499.00	22,500.00
	Entr. bén. Métro	66,993.00	66,993.00
	Fond. refuge femmes chez Doris	121,200.00	121,200.00
	Grands frères & grandes soeurs	14,000.00	11,000.00
	Groupe Harmonie	89,343.00	89,343.00
	Impact	130,221.00	130,221.00
	Inter-Val 1175	279,175.00	279,880.00
	Jeunesse au soleil Inc.	16,000.00	16,000.00
	L'R des centres de femmes Qué.	90,000.00	90,000.00
	Mais. Marguerite Montréal	276,280.00	276,376.00
	Maison des jeunes l'escampette	80,000.00	80,000.00
	Maison Jean Lapointe	152,535.00	152,535.00
	Mission Bon Accueil		11,280.00
	Nous nous intégrons en commun	71,500.00	71,500.00
	Old Brewery mission	425,025.00	425,025.00
	Parrainage civique Montréal	82,000.00	82,000.00
	Passages:cent.secours jeun.pr.	270,108.00	270,108.00
	Prom. interv. milieu ouvert	56,955.00	56,955.00
	Refuge des jeunes de Montréal	248,380.00	248,380.00
	Regr. org. communau. autonomes	60,000.00	70,000.00
	Regr. ressources alternatives	312,578.00	312,578.00
	Revue santé mentale au Québec	44,850.00	44,850.00
	RIVO	8,000.00	8,000.00
	Rés. québ. santé sein expr.fem	10,000.00	10,000.00
	Réseau d'aide aux pers. seules	45,565.00	33,870.00
	Service aux personnes âgées -	99,542.00	99,542.00
	Service bénévole de Montréal	162,915.00	154,603.00
	Service à la famille chinoise	43,620.00	44,120.00
	Soc. canad. de l'hémophilie	80,000.00	80,000.00
	Soc. Enfants handic. du Québec	40,686.25	
	Soc. nationale greffés organes	12,500.00	12,500.00
	Tel-Aide	38,001.00	38,001.00
	Y.M.C.A. de Montréal	483,133.00	352,333.00
	Y.M.C.A. of McGill University	40,000.00	40,500.00
	Y.W.C.A.	81,208.00	203,708.00
	Total de la circonscription électorale:	6,663,448.25	7,311,753.00
	Total provincial:	181,573,660.07	198,887,754.63

HAUTE TECHNOLOGIE 96-97		
SUBVENTIONS DU MSSS		
Région	Etablissement	Subvention (,000 \$)
01	Rivière-du--Loup	375,0
02	Sagamie	800,0
	Dolbeau	141,0
03	CHUQ -Pav. St-Sacrem.	150,0
	CHUL	83,0
	Laval	2 389,6
04	Arthabaska	212,0
	CHRTTR -Pav. St-Joseph	420,0
	CH régional de la Mauricie	142,0
05	CUSE	558,0
	Institut univ. gériat. Sherb.	72,0
06	Ste-Justine	84,0
	Fleury	500,0
	Sacré-Coeur	2 050,0
	Mais.-Rosemont	1 150,0
07	Gatineau	300,0
	CH régional de l'Outaouais	236,0
08	Val d'Or	248,0
	Amos	115,0
	Rouyn Noranda	96,0
	La Sarre	96,0
09	CH régional deBaie-Comeau	72,0
	CH régional de Sept-Iles	196,0
10	Radisonie	182,0
11	Baie-des-Chaleurs	344,0
	Hôtel-Dieu deGaspé	72,0
12	Hôtel-Dieu de Lévis	950,0
13	Cité de la Santé de Laval	960,0
14	CH Le Gardeur	500,0
	CH régional de Lanaudière	420,0

15	Notre-Dame de Ste-Croix	52,0
	Régional	25,0
	(centre-sud)	
	Hôtel-Dieu de St-Jérôme	334,0
	CH Laurentien	120,0
16	Ch.Lemoyne	1 150,0
	P. Boucher	328,0
	Suroît	120,0
	Haut-Richelieu	50,0
Total		16 092,6

HAUTE TECHNOLOGIE 97-98		
SUBVENTIONS DU MSSS		
RÉG	ÉTABLISSEMENT	SUBVENTION (000 \$)
01	CH régional de Rimouski	420
02	CH Sagamie	880
03	CHA - Pavillon Enfant-Jésus	1 230
04	CH Centre-Mauricie	200
	Hôtel-Dieu d'Arthabaska	136
	CSSS Saint-Maurice	420
05	CUSE	1 260
06	Institut de Cardiologie Mtl	1 400
	Ste-Justine	480
	Sacré-Coeur	210
	Maisonnette-Rosemont	210
07	C.H. régional de l'Outaouais	920
08	C.H. Rouyn-Noranda	150
	C.H. Val-d'Or	160
	C.H. Hôtel-Dieu d'Amos	80
09	CH régional de Sept-Îles	100
	CH régional de Baie-Comeau	190
11	CH Baie-des-Chaleurs	420
	CH Chandler	200
12	Hôtel-Dieu de Lévis	420
	C.H. Beauce-Étchemin	420
13	Cité de la Santé de Laval	960
	Hôp. juif de réadaptation	84
14	CH régional de Lanaudière	1 180
	CH Le Gardeur	420
15	Hôtel-Dieu St-Jérôme	930
16	Projet régional (mammographie)	400
	C.H. Pierre-Boucher	420
	Hôp. Charles-LeMoine	420
	Hôtel-Dieu de Sorel	80
	CH du Suroît	100
Total		14 900

QUESTION NO 3

Nombre de patients en hébergement dans les hôpitaux de soins de courte durée (incluant tous les hôpitaux universitaires) par établissements, au 31 mars 1998, et nombre maximal de patients prévus au permis pour 1998-1999.

RÉPONSE NO 3

Pour certaines régions, les lits de longue durée au permis incluent l'ensemble des lits de longue durée de la région, notamment pour les établissements à vocation multiple résultant d'une fusion ou d'une intégration (CH/CHSLD; CH/CHSLD/CLSC).

Règle générale, les usagers requérant un hébergement de longue durée occupent des lits réservés à cette fin dans les établissements remplissant une vocation unique (CHSLD) ou multiple.

**USAGERS EN HÉBERGEMENT DANS LES CENTRES HOSPITALIERS DE SOINS
GÉNÉRAUX ET SPÉCIALISÉS EN 1998-1999**

Région: BAS-SAINT-LAURENT (01)

Région	Centre hospitalier de soins généraux et spécialisés	Lits au permis (1)			Usagers hébergés (4)	
		Courte durée (2)	Longue durée (2)	Grand total	1997-1998	1998-1999
01	CH Amqui	49	23	72	27	15
	CH Matane	58	46	104	74	73
	CHR de Rimouski	234	30	264	36	19
	CH Notre-Dame-du-Lac	35	40	75	26	39
	CHH de Rivière du Loup (3)	145	18	163	26	7
	CH Notre-Dame-de-Fatima	49	-	49	12	-
Total :	Nombre d'établissements :	570	157	727	214	153

- (1) Courte durée physique et psychiatrique.
- (2) Source : MSSS, Liste des permis des établissements.
- (3) Incluant la réadaptation fonctionnelle intensive.
- (4) Source : Banque de données SICRA, 31 mars 1998 et 1999.

QUESTION 3

USAGERS EN HÉBERGEMENT DANS LES CENTRES HOSPITALIERS DE SOINS GÉNÉRAUX ET SPÉCIALISÉS EN 1998-1999

Région: Saguenay-Lac-Saint-Jean

Région	Centre hospitalier de soins Généraux et spécialisés	Lits au permis			Usagers hébergés (1)	
		Courte durée	Longue durée	Grand total	1997-1998	1998-1999
Sous-région Lac-Saint- Jean	Territoire Domaine-du-Roy - Hôtel-Dieu de Roberval	187	226	413	207	187
	Territoire Lac Saint-Jean Est - Centre le Jeannois	195	259	454	259	259
	Territoire Maria-Chapdelaine Centre Maria-Chapdelaine	106	113	219	107	108
Sous-région Saguenay	Territoire La Baie - CH-CHSLD-CLSC Cléophas- Claveau	43	142	185	135	132
	Territoire Jonquière - Centre hospitalier Jonquière	201	299	500	299	299
	Territoire Chicoutimi - Complexe hospitalier de la Sagamie	493	60	553	60	60
Autres éta- blissements du territoire Chicoutimi (non calculés dans le total)	- CHSLD Chicoutimi		200*	200	200*	200
	- Foyer St-François (foyer privé conventionné)		44*	44	44*	44
Total :	Nombre d'établissements : 6	1 225	1 099	2 324	1 067	1 045

* Non calculé dans le total.

(1) Ces données excluent les lits des pavillons et incluent les lits d'hébergement temporaire. Le nombre correspond aux places gérées par le mécanisme d'accès en CHSLD.

USAGERS EN HÉBERGEMENT DANS LES CENTRES HOSPITALIERS DE SOINS GÉNÉRAUX ET SPÉCIALISÉS EN 1998-1999

Région : Québec -03

Région	Centre hospitalier de soins généraux et spécialisés	Lits au permis			Usagers hébergés	
		Courte durée	Longue durée	Grand total	1997-1998	1998-1999
	CHUQ :					
	- Pavillon CHUL	298	106	404	113	128
	- Pavillon HDQ	351	25	376	42	39
	- Pavillon SFA	409	30	439	44	55
	Total CHUQ :	1058	161	1219	199	222
	CHA :					
	- Pavillon Enfant-Jésus	479	624	1103	597	617
	- Pavillon St-Sacrement	267	47	314	37	35
	-					
	Total CHA;	746	671	1417	634	650
	Hôpital Laval	316	20	336	30	32
	CH St-Joseph Malbaie	45	136	181	123	118
Grand Total :	Nombre d'établissements : 7	2165	988	3153	986	1022

Révisé
1999/04/16
CG/fa

**USAGERS EN HÉBERGEMENT DANS LES CENTRES HOSPITALIERS DE SOINS
GÉNÉRAUX ET SPÉCIALISÉS EN 1998-1999**

Région: Mauricie et Centre-du-Québec

Région	Centre hospitalier de soins généraux et spécialisés	Lits au permis			Usagers hébergés	
		Courte durée	Longue durée	Grand total	1997-1998	1998-1999
	Centre hospitalier du Centre- de-la-Mauricie	166	0	166	0	0
	Centre hospitalier régional de Trois-Rivières	473	0	473	0	0
	Centre hospitalier Sainte- Croix de Drummondville	191	0	191	0	0
	Centre hospitalier Hôtel-Dieu d'Arthabaska	199	0	199	0	0
Total :	Nombre d'établissements : 4	1029	0	1029	0	0

USAGERS EN HÉBERGEMENT DANS LES CENTRES HOSPITALIERS DE SOINS GÉNÉRAUX ET SPÉCIALISÉS EN 1998-1999

Région: 05

Région 05	Centre hospitalier de soins généraux et spécialisés	Lits au permis			Usagers hébergés	
		Courte durée	Longue durée	Grand total	1997-1998	1998-1999
1	Centre universitaire de santé de l'Estrie (CUSE)	Santé physique 600 Psychiatrie 65 Néonatalogie 20	Psychiatrie 40	725	0	0
2	Centre hospitalier de Lac-Mégantic	Santé physique 35	67	102	0	0

Région 05	Établissements multivocationnels (CH – CHSLD – CLSC)	Lits au permis			Usagers hébergés	
		Mission courte durée	Mission longue durée	Grand total	1997-1998	1998-1999
3	Les CLSC, CH et CHSLD de la MRC d'Asbestos	Santé physique 15	81	96	0	0
4	CLSC – Centre hospitalier et d'hébergement Memphrémagog	Santé physique 36	159 dont 9 en hébergement temporaire et 18 en pavillon hébergement	195	0	0

Total :	Nombre d'établissements : 4	771	347	1 118	0	0
---------	-----------------------------	-----	-----	-------	---	---

USAGERS EN HÉBERGEMENT DANS LES CENTRES HOSPITALIERS DE SOINS GÉNÉRAUX ET SPÉCIALISÉS EN 1998-1999

Région: 06 Montréal-Centre

Région	Centre hospitalier de soins généraux et spécialisés	Lits au permis			Usagers hébergés	
		Courte durée	Longue durée	Grand total	1997-1998	1998-1999
06	ST-LUC	519	53	572	61	57
06	NOTRE-DAME	516	97	613	96	76
06	HOTEL-DIEU	375	60	435	58	43
06	JEAN-TALON	193	58	251	60	70
06	MAISONNEUVE-ROSEMONT	617	108	725	125	103
06	SANTA CABRINI	358	38	396	63	75
06	INSTITUT DE CARDIOLOGIE	151		151	0	0
06	LAKESHORE	227	30	257	21	11
06	LACHINE	118		118	19	20
06	ROYAL VICTORIA	499	61	560	61	65
06	GÉNÉRAL DE MONTRÉAL	417	62	479	51	41
06	MONTRÉAL POUR ENFANTS	181		181	10	15
06	INST. NEUROLOGIQUE	96		96	1	3
06	ANGRIGNON (Lasalle)	50	25	75	24	42
06	ANGRIGNON (Verdun)	306	21	327	75	68
06	SACRÉ-CŒUR	529	50	579	56	32
06	FLEURY	141	25	166	30	24
06	GÉNÉRAL JUIF	571	100	671	88	77
06	ST-MARY	251	65	316	54	49
06	STE-JUSTINE	422	30	452	0	19
06	SHRINERS	40		40		
06	Clinique de Chirurgie Plastique	17		17		
Total :	Nombre d'établissements : 21	6594	883	7477	953	890

USAGERS EN HÉBERGEMENT DANS LES CENTRES HOSPITALIERS DE SOINS GÉNÉRAUX ET SPÉCIALISÉS EN 1998-1999

Région: Outaouais

Région	Centre hospitalier de soins généraux et spécialisés	Lits au permis			Usagers hébergés ¹	
		Courte durée	Longue durée	Grand total	1997-1998	1998-1999
	CH Pontiac	39	32	71	3	Non disponible
	CH Papineau	72	45	108	1	Non disponible
	CH Gatineau Mémorial	16	10	26	0	Non disponible
	CHVO – Hull	265		265	17	Non disponible
	CHVO – Gatineau	232	35	267	9	Non disponible
	CH Pierre-Janet	87	12	99	0	Non disponible
	CH des Forestiers	44		44	0	Non disponible
Total :	Nombre d'établissements : 6	755	134	889	30	

¹ Nombre de jours d'hospitalisation de patients de longue durée dans des lits de courte durée divisé par 365 jours = équivalent-lit= usagers à temps plein.

**USAGERS EN HÉBERGEMENT DANS LES CENTRES HOSPITALIERS DE SOINS
GÉNÉRAUX ET SPÉCIALISÉS EN 1998-1999**

Région: Abitibi-Témiscamingue (08)

Région	Centre hospitalier de soins généraux et spécialisés	Lits au permis			Usagers hébergés	
		Courte durée	Longue durée	Grand total	1997-1998	1998-1999
08	-	-	-	-	-	
Total :	Nombre d'établissements :					

USAGERS EN HÉBERGEMENT DANS LES CENTRES HOSPITALIERS DE SOINS GÉNÉRAUX ET SPÉCIALISÉS EN 1998-1999

Région: Nord-du-Québec

Région	Centre hospitalier de soins généraux et spécialisés	Lits au permis ¹			Usagers hébergés	
		Courte durée	Longue durée	Grand total	1997-1998	1998-1999
10	CSSS de la Radissonie				Il n'y a eu aucun usager en soins de longue durée hébergé dans les lits de courte durée.	Il n'y a eu aucun usager en soins de longue durée hébergé dans les lits de courte durée.
	Point de service de Chibougamau	30	18	48		
	Point de service de Lebel	4	4	8		
	Point de service de Matagami	4	4	8		
	Région 10	38	26	64		
Total :	Nombre d'établissements :					

¹ Excluant les lits d'hébergement temporaire (6 lits au permis pour l'ensemble de la région).

**USAGERS EN HÉBERGEMENT DANS LES CENTRES HOSPITALIERS DE SOINS
GÉNÉRAUX ET SPÉCIALISÉS EN 1998-1999**

Région :Gaspésie—Îles-de-la-Madeleine

Région	Centre hospitalier de soins généraux et spécialisés	Lits au permis			Usagers hébergés	
		Courte durée phy. + psy	Longue durée	Grand total	1997-1998	1998-1999
11	CH Baie-des-Chaleurs	75	129	204	200	203
	CH Chandler	52	49	101	90	90
	CH de Gaspé	67	132	199	192	182
	CLSC-CHSLD-CH de la MRC Denis-Riverin	29	92	121	122	121
	CH de l' Archipel	30	76	106	105	103
Total :	Nombre d'établissements : 5	253	478	731	709	699

USAGERS EN HÉBERGEMENT DANS LES CENTRES HOSPITALIERS DE SOINS GÉNÉRAUX ET SPÉCIALISÉS EN 1998-1999

Région: Chaudière-Appalaches (12)

Région	Centre hospitalier de soins généraux et spécialisés	Lits au permis			Usagers hébergés	
		Courte durée	Longue durée	Grand total	1997-1998	1998-1999
12	Centre hospitalier Beauce-Etchemin	174	0	174	Nil	Nil
12	Centre hospitalier de la région de l'Amiante	121	112	233	174	158
12	Hôtel-Dieu de Lévis	343	140	483	290	326
12	Hôtel-Dieu de Montmagny	85	25	110	36	17
Total :	Nombre d'établissements : 4					

USAGERS EN HÉBERGEMENT DANS LES CENTRES HOSPITALIERS DE SOINS GÉNÉRAUX ET SPÉCIALISÉS EN 1998-1999

Région : 13 - Laval

Région	Centre hospitalier de soins généraux et spécialisés	Lits au permis			Usagers hébergés	
		Courte durée	Psychiatrie	Grand total	1997-1998	1998-1999
13	Cité de la Santé de Laval	414 (santé physique)	38	452		
Total :	Nombre d'établissements : 1	414	38	452		

**USAGERS EN HÉBERGEMENT DANS LES CENTRES HOSPITALIERS DE SOINS
GÉNÉRAUX ET SPÉCIALISÉS EN 1998-1999**

Région: Lanaudière

Région	Centre hospitalier de soins généraux et spécialisés	Lits au permis			Usagers hébergés	
		Courte durée	Longue durée	Grand total	1997-1998	1998-1999
14	CHRD	308	455	763	457	312
	CHLG	238	20	258	45	100
Total :						
Nombre d'établissements : 2						

USAGERS EN HÉBERGEMENT DANS LES CENTRES HOSPITALIERS DE SOINS GÉNÉRAUX ET SPÉCIALISÉS EN 1998-1999

Région: Laurentides

Région	Centre hospitalier de soins généraux et spécialisés	Lits au permis			Usagers hébergés	
		Courte durée	Longue durée	Grand total	1997-1998	1998-1999
15	CH-CR Antoine-Labelle	86*	96	182	96	96
15	CH Laurentien	85*	144	229	109	97
15	CH Argenteuil	66*	120	186	120	114
Total :						
Nombre d'établissements : 3						

* Lits au permis de courte durée excluant la santé mentale.

NOTE Nombre de personnes en attente d'hébergement dans un lit de courte durée au 31 mars 1999 : 4

USAGERS EN HÉBERGEMENT DANS LES CENTRES HOSPITALIERS DE SOINS GÉNÉRAUX ET SPÉCIALISÉS EN 1998-1999

Région: Montérégie

Région	Centre hospitalier de soins généraux et spécialisés	Lits au permis			Usagers hébergés	
		Courte durée	Longue durée	Grand total	1997-1998	1998-1999
16	CH Anna-Laberge	225	25	250	100%	100%
	CH de Granby	137	124	261	97,7%	99,1%
	CH Pierre-Boucher	327	35	362	0	0
	CH Régional du Suroît	219	65	284	99,7%	99,7%
	Hôpital Barrie-Memorial	49	s/o	49	s/o	s/o
	Hôpital Brome-Missisquoi-Perkins	120	20	140	96,2%	Fermeture en mai 1998
	Hôpital Charles-LeMoine	571	s/o	571	s/o	s/o
	Hôpital du Haut-Richelieu	309	346	655	96,5%	98,2%
	Hôtel-Dieu de Sorel	151	5	156	0	0
	Réseau Santé Richelieu-Yamaska	279	532	811	99,0%	95,0%
Total :	Nombre d'établissements : 10	2 387	1 152	3 539		

Note: Le taux d'occupation est calculé sur le nombre de lits dressés.

ÉTUDE DES CRÉDITS 1999-2000

MINISTÈRE DE LA SANTÉ ET DES SERVICES SOCIAUX

- Réponses aux questions particulières -

QUESTION NO 4

Budget accordé au Programme de maintien à domicile pour personnes âgées, en 1997-1998 et en 1998-1999, pour chacun des CLSC, dans chacune des régions. Nombre et pourcentage de personnes qui ont bénéficié de services d'aide à domicile et de soins à domicile dans le cadre de ce programme. Fournir les listes d'attente pour chaque CLSC dans ce programme.

Question No. 4

BUDGET CONSACRÉ AU PROGRAMME DE MAINTIEN À DOMICILE POUR PERSONNES ÂGÉES, SELON LA RÉGION SOCIO SANITAIRE, EN 1998-1999

Régions sociosanitaires	Nbre de CLSC (mission)	Montants accordés		Nombre d'usagers 1998-1999	Nombre de personnes en attente 1998-1999
		1997-1998 (\$)	1998-1999 (\$)		
Ensemble des régions	148	196 111 352	212 480 887	105 491	5 437
01 Bas-Saint-Laurent	8	10 691 370	11 780 157	3 476	0
02 Saguenay–Lac-Saint-Jean	6	15 753 089	17 553 453	N/D	N/D
03 Québec	9	21 836 985	24 686 985	N/D	633
04 Mauricie et Centre-du-Québec	11	16 757 002	20 734 368	15 229	337
05 Estrie *	8	4 725 274	3 809 082	3 284	149
06 Montréal-Centre	29	49 115 289	55 926 978	23 792	2 143
07 Outaouais	8	10 021 384	10 854 216	7 267	N/D
08 Abitibi-Témiscamingue	6	N/D	N/D	N/D	0
09 Côte-Nord	6	3 312 981	3 221 515	1 581	68
10 Nord-du-Québec	1	577 316	596 404	452	0
11 Gaspésie–Îles-de-la-Madeleine	6	4 117 000	N/D	3 640	50
12 Chaudière-Appalaches	11	N/D	N/D	N/D	N/D
13 Laval	4	6 263 415	6 700 916	8 863	515
14 Lanaudière	6	7 300 208	8 328 967	11 072	413
15 Laurentides	7	10 985 497	11 736 116	12 373	312
16 Montérégie	19	34 654 542	36 551 730	14 462	817
17 Nunavik	2	N/D	N/D	N/D	N/D
18 Terres-Cries-de-la-Baie-James	1	N/D	N/D	N/D	N/D

* Données incomplètes.

Source : Enquête auprès des Régies régionales.

MASTP, SAS, DIRIS, DGPE, MSSS, avril 1999.

ÉTUDE DES CRÉDITS 1999-2000

MINISTÈRE DE LA SANTÉ ET DES SERVICES SOCIAUX

- Réponses aux questions particulières -

QUESTION NO 5

Contraintes budgétaires pour chacun des CLSC, dans chacune des régions en 1998-1999.

TABLEAU SYNTHÈSE

CONTRAINTES ET ALLOCATIONS BUDGÉTAIRES DANS LES MISSIONS CLSC DE CHACUNE DES RÉGIONS POUR L'EXERCICE FINANCIER 1998-1999

Région	Nb de CLSC (mission)	Budget au 31 mars 1999	Ajouts en 1998-1999 *	Compressions en 1998-1999**	Ajustement net 1998-1999
01	8	35 670 663	2 656 868	152 746	2 504 122
02	6	38 345 630	1 071 727	24 941	1 046 786
03	9	74 687 702	3 666 752		3 666 752
04	11	59 578 205	6 740 653		6 740 653
05	8	35 591 003	1 139 040	141 266	997 774
06	29	244 590 509	13 548 773		13 548 773
07	7	69 391 983	4 187 453		4 187 453
08	6	24 583 804	1 358 731		1 358 731
09	6	20 275 245	309 683		309 683
10	4	11 516 606	289 950		289 950
11	6	22 037 100	345 100	84 100	261 000
12	11	48 788 004	3 690 548		3 690 548
13	4	27 056 048	2 699 213		2 699 213
14	6	31 202 624	2 539 358	25 840	2 513 518
15	7	37 559 109	2 658 550		2 658 550
16	19	143 507 592	6 632 880	350 116	6 282 764
Total	147	924 381 827	53 535 279	779 009	52 756 270

ÉTUDE DES CRÉDITS 1999-2000

MINISTÈRE DE LA SANTÉ ET DES SERVICES SOCIAUX

- Réponses aux questions particulières -

QUESTION NO 6

Budget accordé pour chacun des CLSC, dans chacune des régions pour les années 1997-1998 et 1998-1999.

- a) Budget accordé pour la rémunération des effectifs pour chacun des CLSC dans chacune des régions pour 1997-1998.

RÉPONSE NO 6

Les données relatives aux budgets accordés pour chacun des CLSC sont fournies à la question no 5.

En ce qui concerne la rémunération des effectifs, elle correspond à environ 80 % de ces budgets.

ÉTUDE DES CRÉDITS 1999-2000

MINISTÈRE DE LA SANTÉ ET DES SERVICES SOCIAUX

- Réponses aux questions particulières -

QUESTION NO 7

Enveloppe budgétaire allouée pour les ressources alternatives en santé mentale dans chacune des régions pour les années 1997-1998 et 1998-1999.

Question 7

ENVELOPPE BUDGÉTAIRE ALLOUÉE AUX RESSOURCES
ALTERNATIVES

EN SANTÉ MENTALE DANS CHACUNE DES RÉGIONS

EN 1997-1998 ET 1998-1999

	1997-98	1998-99	
Région	Dép. Total région	Nbre org.	Dép. Total région
01	859 664 \$	16	1 549 150 \$
02	2 069 715 \$	24	2 371 589 \$
03	4 006 855 \$	33	7 668 703 \$
04	1 829 724 \$	26	1 957 359 \$
05	1 359 700 \$	15	1 364 700 \$
06	18 911 781 \$	81	19 897 731 \$
07	3 746 943 \$	18	4 448 954 \$
08	1 425 552 \$	17	886 577 \$
09	759 426 \$	14	884 246 \$
10	8 916 \$	1	8 916 \$
11	688 000 \$	11	493 034 \$
12	1 849 880 \$	22	2 390 198 \$
13	1 353 653 \$	14	1 423 067 \$
14	1 288 067 \$	16	1 414 898 \$
15	1 720 974 \$	11	1 608 090 \$
16	7 200 000 \$	67	7 880 355 \$
Total:	49 078 850 \$	386	56 167 197 \$

Dép. Totale région : Il s'agit de l'ensemble des dépenses effectuées par chaque
régie régionale pour des services de santé mentale

ÉTUDE DES CRÉDITS 1999-2000

MINISTÈRE DE LA SANTÉ ET DES SERVICES SOCIAUX

- Réponses aux questions particulières -

QUESTION NO 8

Budget total alloué aux établissements de santé à vocation psychiatrique par régions pour les années 1997-1998 et 1998-1999.

Question 8

**Budget total alloué aux établissements à vocation psychiatrique
1996-97 vs 1997-98**

	1996-97	1997-98	Différ. 9697 vs 9798
Région 03			
CH Robert Giffard	120 639 419	113 244 878	(7 394 541)
Région 06			
Hôpital Douglas	68 598 761	62 146 707	(6 452 054)
Hôpital Ls H Lafontaine	109 187 572	94 777 789	(14 409 783)
Institut Ls Phil. Pinel	31 859 849	30 865 841	(994 008)

n.b. le tableau présente les dépenses des plus importants centres à vocation psychiatrique du Québec.

ÉTUDE DES CRÉDITS 1999-2000

MINISTÈRE DE LA SANTÉ ET DES SERVICES SOCIAUX

- Réponses aux questions particulières -

QUESTION NO 9

Nombre de lits de courte durée par 1000 habitants, par régions, et nombre de jours d'hospitalisation par 1000 habitants, par régions, au 31 mars 1996, 1997, 1998 et 1999.

- a) Nombre de lits de soins de longue durée par 1000 habitants, par régions au 31 mars 1996, 1997, 1998 et 1999.

Question No. 9

LITS AUTORISÉS(1) AU PERMIS POUR DES SOINS GÉNÉRAUX ET SPÉCIALISÉS(2), SELON LA RÉGION SOCIO-SANITAIRE, SITUATION OBSERVÉE AU 31 MARS 1999

Régions socio-sanitaires	Ensemble des lits «SGS»		Lits «SGS» de santé physique(3)	
	Nombre	Ratio / 1 000 h.	Nombre	Ratio / 1 000 h.
Ensemble du Québec	20 381	2,71	17 336	2,29
01 Bas-Saint-Laurent	570	2,82	497	2,48
02 Saguenay–Lac-Saint-Jean	889	3,10	692	2,42
03 Québec	2 369	3,63	1 899	2,90
04 Mauricie et Centre-du-Québec	1 121	2,28	968	1,96
05 Estrie	875	3,07	681	2,38
06 Montréal-Centre	7 664	4,11	6 637	3,55
07 Outaouais	675	2,06	610	1,83
08 Abitibi-Témiscamingue	423	2,65	382	2,39
09 Côte-Nord	315	3,04	279	2,70
10 Nord-du-Québec	38	2,19	38	2,25
11 Gaspésie–Îles-de-la-Madeleine	266	2,60	221	2,18
12 Chaudière-Appalaches	746	1,92	578	1,49
13 Laval	572	1,61	534	1,48
14 Lanaudière	546	1,35	438	1,07
15 Laurentides	837	1,79	683	1,43
16 Montérégie	2 396	1,73	2 142	1,53
17 Nunavik	54	5,95	32	3,45
18 Terres-Cries-de-la-Baie-James	25	2,12	25	2,08

Notes : 1- Il s'agit du nombre lits apparaissant au permis d'exploitation de l'établissement.

2- L'univers des lits de soins de courte durée peut être défini de plusieurs façons ; par exemple, de façon très large (ensemble des lits de soins généraux et spécialisés), ou restrictive (lits de santé physique, courte durée). Entre ces deux extrêmes, il y a toute une gamme d'univers possibles.

3- Il s'agit d'un sous-ensemble des lits «SGS».

Source : Fichier des établissements de santé et de services sociaux du Québec, MSSS.

MASTP, SAS, DIRIS, DGPE, MSSS, avril 1999.

Question No. 9A

LITS AUTORISÉS(1) AU PERMIS POUR L'HÉBERGEMENT ET LES SOINS DE LONGUE DURÉE(2) SELON LA RÉGION SOCIOSANITAIRE, SITUATION OBSERVÉE AU 31 MARS 1999

Régions sociosanitaires	CHSLD		PAVILLONS		TOTAL	
	Nombre	Ratio / 100 h. 65+	Nombre	Ratio / 100 h. 65+	Nombre	Ratio / 100 h. 65+
Ensemble du Québec	45 627	4,76	3 892	0,41	49 519	5,16
01 Bas-Saint-Laurent	1 544	5,00	330	1,07	1874,00	6,07
02 Saguenay–Lac-Saint-Jean	1 373	4,18	227	0,69	1600,00	4,87
03 Québec	4 453	5,02	271	0,31	4724,00	5,33
04 Mauricie et Centre-du-Québec	2 912	4,03	516	0,71	3428,00	4,75
05 Estrie	2 204	5,62	196	0,50	2400,00	6,13
06 Montréal-Centre	16 319	5,60	833	0,29	17152,00	5,88
07 Outaouais	1 365	4,13	46	0,14	1411,00	4,27
08 Abitibi-Témiscamingue	703	4,44	126	0,80	829,00	5,23
09 Côte-Nord	387	4,20	22	0,24	409,00	4,44
10 Nord-du-Québec	32	4,17		0,00	32,00	4,17
11 Gaspésie–Îles-de-la-Madeleine	698	4,80	101	0,69	799,00	5,49
12 Chaudière-Appalaches	2 604	5,32	505	1,03	3109,00	6,36
13 Laval	1 676	3,99	50	0,12	1726,00	4,11
14 Lanaudière	1 652	4,16	122	0,31	1774,00	4,47
15 Laurentides	1 835	3,79	271	0,56	2106,00	4,35
16 Montérégie	5 845	3,88	276	0,18	6121,00	4,06
17 Nunavik	18	6,87			18,00	6,87
18 Terres-Cries-de-la-Baie-James	7	1,43			7,00	1,43

Notes : 1- Il s'agit du nombre lits apparaissant au permis d'exploitation de l'établissement.

2- L'univers des lits de soins de longue durée peut être défini de plusieurs façons ; par exemple, de façon très large (ensemble des lits d'hébergement et de soins de longue durée permanents et temporaires incluant les pavillons), ou très restrictive (lits d'hébergement et de soins physiques de longue durée permanents excluant les pavillons). Entre ces deux extrêmes, il y a toute une gamme d'univers possibles. Ici, on a les lits d'hébergement et de soins physiques de longue durée permanents et temporaires, ainsi que les pavillons d'hébergement.

Source : Fichier des établissements de santé et de services sociaux du Québec, MSSS

MASTP, SAS, DIRIS, DGPE, MSSS, avril 1999.

☒ Indicateur 1.1.1 : Taux d'hospitalisation en santé physique

FAITS SAILLANTS		
Cible ou tendance recherchée	Résultats	Commentaires
Diminuer les taux d'hospitalisation en médecine et en chirurgie tout en maintenant l'accessibilité aux services de santé requis par la population par la mise en place d'alternatives à l'hospitalisation.	<p>En 1997-1998, les taux d'hospitalisation pour 1000 habitants sont de :</p> <p>25,3 en chirurgie (taux standardisé)</p> <p>46,8 en médecine (taux standardisé)</p> <p>60,8 en obstétrique et soins aux nouveau-nés (taux brut).</p> <p>Entre 1994-1995 et 1997-1998, il y a eu une réduction du taux d'hospitalisation dans les trois regroupements. Celle-ci s'est fait ressentir de façon très prononcée en chirurgie où l'on a réduit du quart le taux d'hospitalisation.</p>	<p>Les réductions des taux d'hospitalisation en chirurgie et en médecine sont favorables en autant qu'il y ait diminution des listes d'attente en hospitalisation et augmentation des soins d'un jour telle que la chirurgie d'un jour.</p> <p>En obstétrique et soins aux nouveau-nés, c'est le nombre de naissances qui influence fortement les taux provincial et régionaux d'hospitalisation.</p>
Réduire les écarts de taux d'hospitalisation entre les populations régionales.	<p>On note d'importants écarts entre les taux d'hospitalisation de certaines régions et ceux de la province, surtout en médecine. Les régions de Montréal-Centre et de Laval ont des taux relativement bas tandis que les régions du Bas-Saint-Laurent, de l'Abitibi-Témiscamingue, de la Côte-Nord et de la Gaspésie-Îles-de-la-Madeleine ont des taux relativement élevés. Contrairement à la tendance générale, les taux d'hospitalisation en médecine des populations des régions qui se situent en périphérie de Montréal-Centre se sont accrus ou se sont maintenus, au cours de la période.</p>	

☛ Définition :

Rapport entre le nombre d'hospitalisations survenues chez une population donnée, peu importe les territoires ou régions de production de services, et le nombre d'habitants que compte cette population. Le taux standardisé permet de comparer le taux d'hospitalisation des populations régionales en éliminant les variations dues aux différences des structures d'âge et de sexe de ces populations.

☛ Mise en garde :

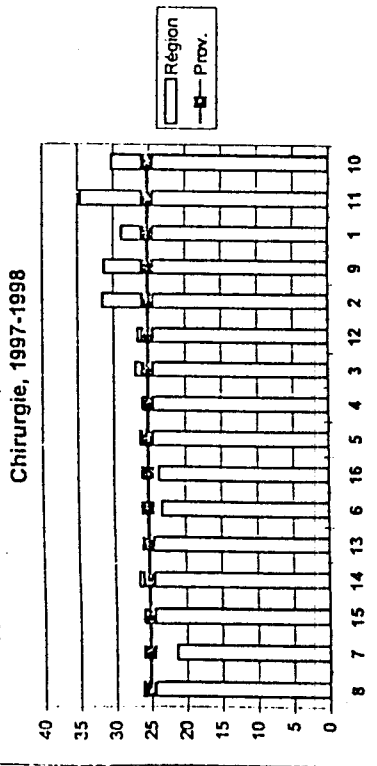
- Les hospitalisations hors Québec ne sont pas prises en considération, ce qui affecte principalement l'Outaouais dont les taux sont sous-estimés.

Indicateur # 1.1.1

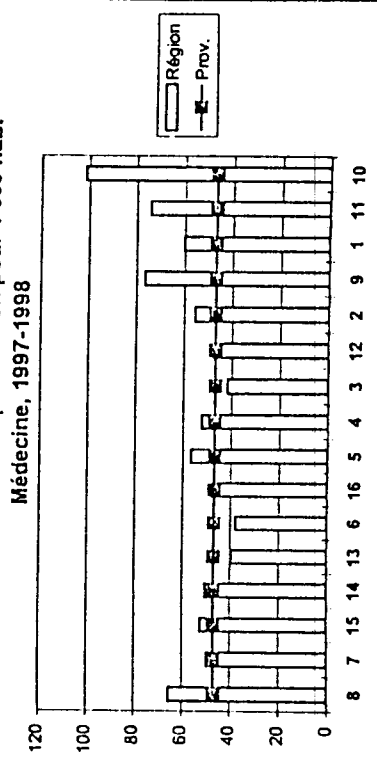
Taux d'hospitalisation en santé physique pour 1 000 habitants
Régions, de 1994-1995 à 1997-1998

Région de résidence	Chirurgie			Médecine			Obstétrique et soins aux nouveau-nés		
	Taux stand.	Indice évolutif 1994-95 = 100,0		Taux stand.	Indice évolutif 1994-95 = 100,0		Taux brut	Indice évolutif 1994-95 = 100,0	
	1997-98	1995-96	1996-97	1997-98	1995-96	1996-97	1997-98	1995-96	1996-97
Abitibi-Témiscamingue (08)	26,2	80,8	69,3	62,8	102,8	95,0	64,1	94,9	92,3
Outaouais (07)	21,4	87,5	78,6	72,5	93,4	93,8	49,4	89,8	82,8
Laurentides (15)	25,7	92,1	84,5	78,4	104,2	108,4	64,0	93,8	91,0
Lanaudière (14)	26,6	95,4	84,8	80,9	103,2	99,0	58,1	93,1	87,6
Laval (13)	24,8	91,0	81,7	77,0	108,9	113,5	58,5	94,3	91,5
Montréal-Centre (06)	23,3	89,4	77,3	70,6	97,4	89,7	65,9	95,6	94,3
Montréal (16)	23,7	92,0	78,2	72,7	99,2	94,0	59,1	94,6	88,8
Estrie (05)	26,3	93,3	83,0	77,1	94,7	88,3	64,2	99,9	96,8
Mauricie et Centre-du-Québec (04)	25,8	87,0	73,4	71,5	96,4	89,5	60,3	95,6	90,6
Québec (03)	26,9	93,7	81,0	77,3	93,5	81,6	52,9	93,1	92,3
Chaudière-Appalaches (12)	26,6	90,7	79,3	70,7	95,0	89,9	61,7	94,9	93,9
Saguenay - Lac-Saint-Jean (02)	31,5	86,7	76,0	71,3	95,1	90,6	62,7	93,5	92,5
Côte-Nord (09)	31,3	90,9	80,0	73,0	90,0	81,3	72,8	91,8	86,5
Bas-Saint-Laurent (01)	28,8	93,4	77,7	69,9	94,7	90,0	56,1	94,4	93,9
Gaspésie - Îles-de-la-Madeleine (11)	34,6	96,1	84,1	78,6	98,4	89,1	55,1	92,6	93,5
Nord-du-Québec (10)	30,2	93,6	96,4	76,8	82,4	83,4	77,1	97,2	99,9
Total	25,3	91,3	79,9	74,9	98,2	93,2	60,8	94,6	91,5

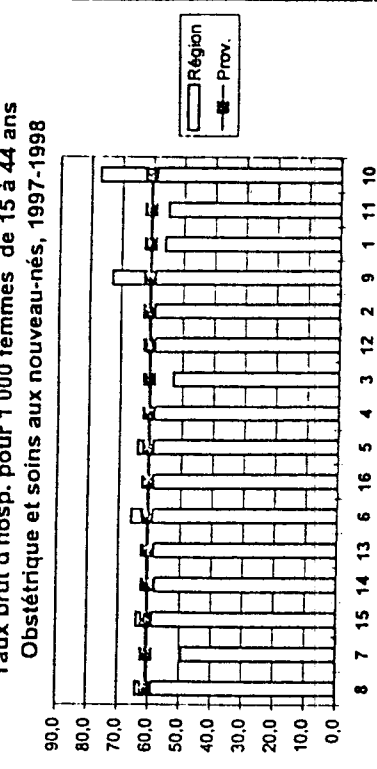
Taux standardisé d'hospitalisation pour 1 000 hab.
Chirurgie, 1997-1998



Taux standardisé d'hospitalisation pour 1 000 hab.
Médecine, 1997-1998



Taux brut d'hosp. pour 1 000 femmes de 15 à 44 ans
Obstétrique et soins aux nouveau-nés, 1997-1998



Sources : Fichier APR-DRG tiré de Med-Écho, données de population (K06)

☒ Indicateur 1.1.3 : Journées d'hospitalisation au prorata des populations selon la région de traitement et la région de résidence

FAITS SAILLANTS		
Cible ou tendance recherchée	Résultats	Commentaires
Réduire la production globale de journées d'hospitalisation en santé physique pour en arriver à moyen terme à une norme provinciale de 2 lits de soins de courte durée pour 1 000 habitants.	<p>En 1997-1998, le nombre d'équivalents-lits utilisés pour 1 000 habitants se situe à 2,01. La cible est donc atteinte.</p> <p>De 1994-1995 à 1997-1998, le nombre de journées d'hospitalisation a été réduit de 1 474 922, ce qui représente une réduction de 0,66 équivalent-lit utilisé pour 1 000 habitants (-25 %).</p>	Calcul établi en incluant les journées d'hospitalisation des usagers recevant des soins de longue durée dans des lits pour soins de courte durée (voir indicateur 1.2.3) et en supposant un taux d'occupation des lits de 85 % dans les régions du Bas-Saint-Laurent, de l'Abitibi-Témiscamingue, de la Côte-Nord, du Nord-du-Québec, de la Gaspésie—Îles-de-la-Madeleine, du Nunavik et de la Baie James et de 90 % dans les autres régions.
	<p>Il y a eu une réduction du nombre de journées d'hospitalisation produites dans toutes les régions de traitement, sauf dans la région de Laval où l'on observe une augmentation de 38 %.</p> <p>Dans les régions de Québec et de Montréal-Centre, la production pour les clientèles provenant de l'extérieur représente respectivement 27 % et 29 % de l'ensemble de la production de ces régions. La situation a peu évolué depuis 1994-1995.</p>	Parmi les régions qui ne disposent pas d'une faculté de médecine, la région de Laval se distingue du fait qu'une proportion importante de sa production est destinée à une clientèle extra-régionale (27 %).
	<p>On observe une baisse de consommation de journées d'hospitalisation au niveau de la population de chaque région. La part de consommation intra-régionale est relativement stable dans la plupart des régions. Elle a augmenté dans les régions en périphérie de Montréal, notamment dans la région de Laval où elle est passée de 32 % en 1994-1995 à 50 % en 1997-1998.</p>	Les écarts interrégionaux de consommation sont beaucoup moins importants que les écarts de production. Plusieurs régions éloignées, en particulier la région de la Gaspésie—Îles-de-la-Madeleine, se distinguent à la fois par une forte consommation locale et une forte consommation extra-régionale, bien que leur consommation totale ait diminué de 1994-1995 à 1997-1998.

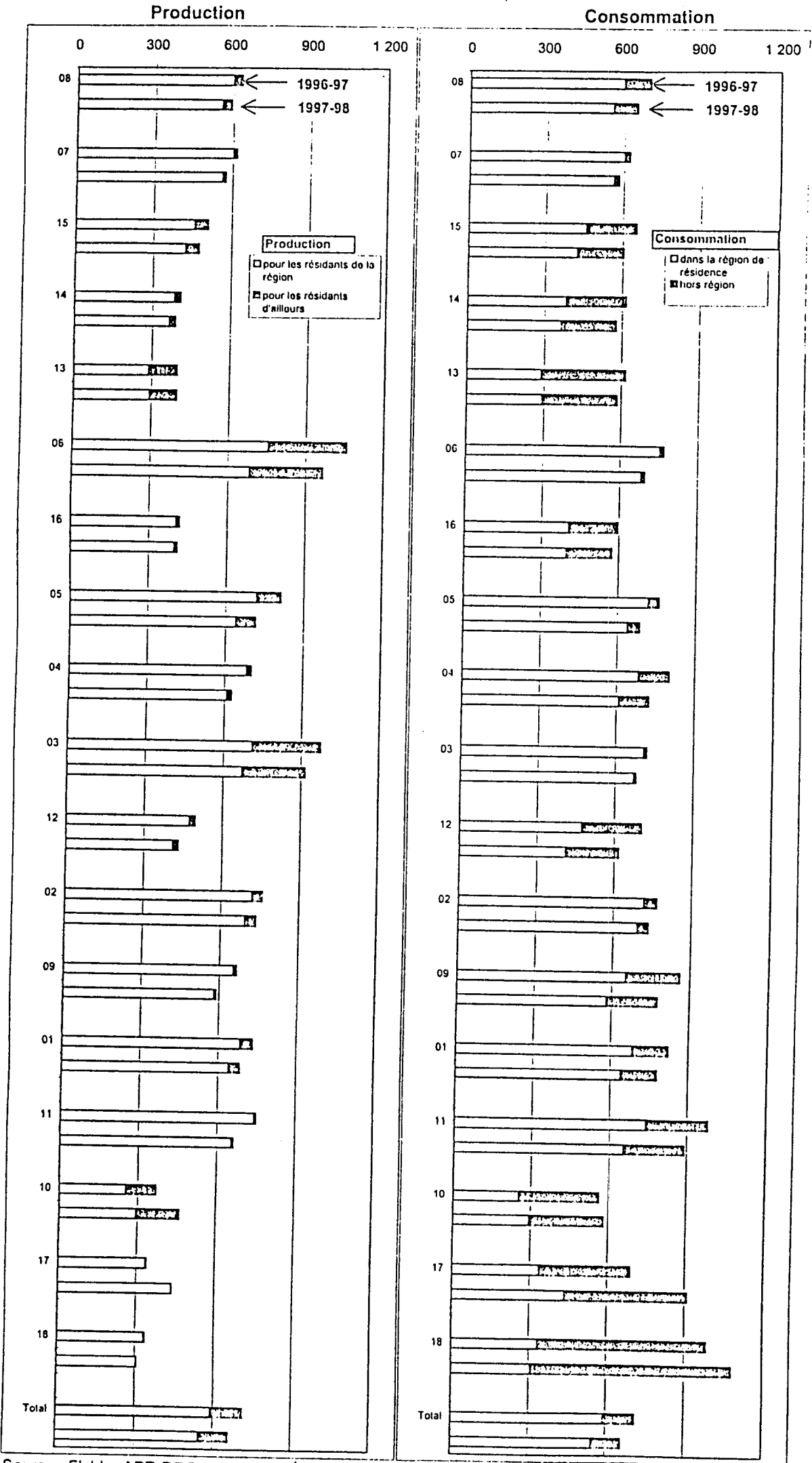
☛ Définition :

Les journées d'hospitalisation selon la région de traitement sont celles produites dans une région, peu importe la région de résidence des usagers, et calculées au prorata de la population de cette région de traitement; les journées d'hospitalisation selon la région de résidence sont celles consommées par la population d'une région, peu importe la région de production et calculées à partir de la population de cette région de résidence.

☛ Mise en garde :

- Les hospitalisations à l'extérieur du Québec n'étant pas comprises, la consommation réelle est quelque peu sous-estimée, en particulier, celle de la population de l'Outaouais.

Journées d'hospitalisation au prorata des populations selon la région de traitement (production)
et selon la région de résidence (consommation). Régions, 1996-97 et 1997-98
(Jours / 1 000 habitants)



Source : Fichier APR-DRG tiré de Med-Écho

ÉTUDE DES CRÉDITS 1999-2000

MINISTÈRE DE LA SANTÉ ET DES SERVICES SOCIAUX

- Réponses aux questions particulières -

QUESTION NO 11

Pour les chirurgies d'un jour au 31 mars 1999 :

- a) pourcentage provincial;
- b) pourcentage par régions et par établissements.

☒ Indicateur 1.1.4 : Évolution et proportion d'interventions en chirurgie d'un jour

FAITS SAILLANTS		
Cible ou tendance recherchée	Résultats	Commentaires
La proportion de chirurgies d'un jour par rapport à l'ensemble des chirurgies devrait se rapprocher du 60 % , d'ici avril 1998.	De 1994-1995 à 1997-1998, la proportion de chirurgies d'un jour par rapport à l'ensemble des chirurgies est passée de 46,0 % à 53,5 %.	Les écarts régionaux doivent être interprétés avec nuance. Ainsi, la proportion des chirurgies d'un jour la plus faible se retrouve dans la région de production de Québec. Toutefois une partie de la clientèle de Québec est desservie par le Centre hospitalier Paul-Gilbert de la région de Chaudière-Appalaches.
Maintenir l'accessibilité aux services chirurgicaux.	De 1994-1995 à 1997-1998, le volume total de chirurgies d'un jour a augmenté de 4,3 %, alors que l'ensemble des chirurgies a diminué de 10,3 %.	La diminution du nombre de chirurgies va à l'encontre de l'objectif recherché. Cette diminution est toutefois probablement surévaluée. On rapporte en effet que certaines interventions se font de plus en plus en clinique externe au lieu d'être pratiquées dans les unités de soins de chirurgie d'un jour (exemples: dilatation et curetage de l'utérus, libération du tunnel carpien).

☒ Définition :

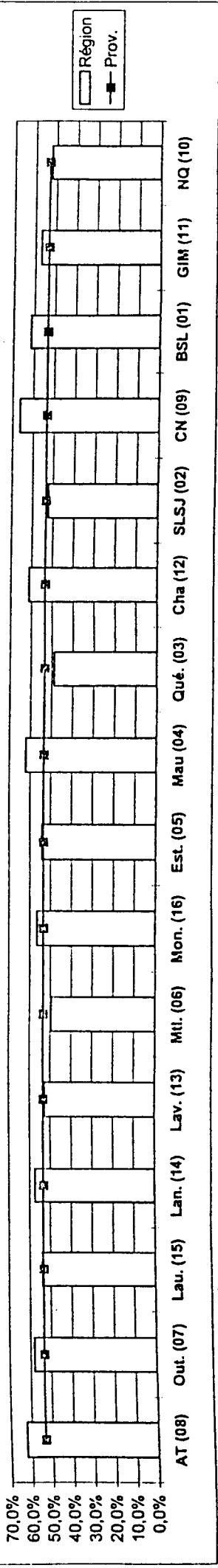
Les chirurgies d'un jour couvrent les cas de chirurgies d'un jour et les cas d'hospitalisations en chirurgie de 24 heures ou moins, enregistrés par les établissements dans Med-Écho. Les décès et les transferts ont été exclus des hospitalisations de 24 heures ou moins.

☒ Mises en garde :

- Les résultats ne fournissent pas un portrait complet de la situation puisque quelques établissements ne déclareraient pas leurs chirurgies d'un jour dans Med-Écho en 1994-1995. Les variations et proportions sont calculées à partir des données des établissements qui déclaraient de la chirurgie d'un jour pour l'une et l'autre des années où se fait la comparaison.
- Afin d'assurer la comparabilité des données d'une année à l'autre, certains codes d'intervention ont du être soustraits des résultats, ce qui peut conduire à une légère sous-estimation du nombre de chirurgies.

Région de traitement	Chirurgies d'un jour				Ensemble des chirurgies				% de chirurgies d'un jour par rapport à l'ensemble des chirurgies			
	Nombre		Variation		Nombre	Variation			1994-95	1995-96	1996-97	1997-98
	1997-98	1995-96 / 1994-95	1996-97 / 1995-96	1997-98 / 1996-97		1995-96 / 1994-95	1996-97 / 1995-96	1997-98 / 1996-97				
Abitibi-Témiscamingue (08)	5 561	-23,1%	0,6%	8,2%	8 925	-22,2%	-7,5%	-0,4%	53,3%	52,7%	57,3%	62,3%
Ontariens (07)	9 244	4,2%	0,1%	3,7%	15 915	-3,7%	-3,9%	-0,4%	49,7%	53,8%	55,8%	58,1%
Laurentides (15)	8 491	-11,0%	12,9%	8,8%	15 726	-6,2%	8,2%	3,4%	51,8%	49,2%	51,3%	54,0%
Lanaudière (14)	7 148	7,4%	10,8%	4,8%	12 454	3,8%	3,0%	3,0%	50,6%	52,4%	56,4%	57,4%
Laval (13)	5 822	-3,4%	5,9%	8,7%	11 022	0,3%	4,8%	3,9%	51,9%	50,0%	50,5%	52,8%
Montréal-Centre (06)	79 111	7,4%	-0,4%	-7,5%	159 744	-1,5%	-7,2%	-7,6%	42,4%	46,1%	49,5%	49,5%
Montréal (16)	25 638	8,0%	2,3%	-1,7%	45 355	0,7%	-4,7%	-2,3%	48,8%	52,3%	56,2%	56,5%
Estrie (05)	9 978	4,4%	-3,6%	-4,0%	18 409	-0,2%	-6,3%	-4,3%	50,1%	52,5%	54,0%	54,2%
Mauricie et Centre-du-Québec (04)	17 265	-0,6%	-2,9%	-0,9%	27 794	-7,5%	-7,0%	-1,1%	55,3%	59,4%	62,0%	62,1%
Québec (03)	27 387	1,8%	-0,9%	10,8%	55 949	-1,2%	-7,1%	3,0%	40,3%	42,6%	45,5%	48,9%
Chaudière-Appalaches (12)	10 751	5,7%	5,4%	9,2%	17 586	-1,8%	-1,8%	0,4%	46,6%	52,4%	56,2%	61,1%
Saguenay - Lac-Saint-Jean (02)	9 588	-4,6%	-8,7%	0,9%	18 358	-9,0%	-9,8%	-1,1%	48,7%	51,0%	51,2%	52,2%
Côte-Nord (09)	3 517	20,8%	5,9%	11,9%	5 293	3,9%	-0,4%	4,9%	50,4%	58,6%	62,3%	66,4%
Bas-Saint-Laurent (01)	8 122	-1,9%	10,7%	14,7%	13 202	-5,9%	-2,9%	1,2%	45,7%	47,6%	54,3%	61,5%
Gaspésie - Îles-de-la-Madeleine (11)	2 755	11,4%	14,1%	7,4%	4 827	2,7%	0,3%	1,6%	43,8%	47,5%	54,0%	57,1%
Nord-du-Québec (10)	245	-12,7%	-3,9%	23,7%	468	-7,2%	0,5%	17,0%	55,0%	51,8%	49,5%	52,4%
Total	230 623	3,4%	0,8%	0,1%	431 028	-2,6%	-5,4%	-2,7%	46,0%	48,8%	52,0%	53,5%

Proportion de chirurgies d'un jour par rapport à l'ensemble des chirurgies
1997-1998



Source : Fichier APR-DRG tiré de Med-Écho



Indicateur 1.1.4 - Évolution et proportion d'interventions en chirurgie d'un jour par établissement et par région
De 1994-1995 à 1997-1998

	Établissement	Chirurgies d'un jour			Ensemble des chirurgies				% de chirurgies d'un jour par rapport à l'ensemble des chirurgies			
		Nombre	Variation		Nombre	Variation			1994 -1995	1995- 1996	1996- 1997	1997-1998
			1995-96 / 1994-95	1996-97 / 1995- 96		1996-97 / 1995- 96	1997-98 / 1996-97					
Région 01	CENT. HOSP. HÉBERG. RIV.-DU-LOUP											
	C.H. RÉGIONAL DU GRAND-PORTAGE											
	Sous-total	1 921	19,1%	14,4%					39,4%	45,2%	52,1%	57,2%
	CENT. HOSP. C.H.S.L.D. DE MATANE											
	CENTRE HOSPITALIER DE MATANE											
	Sous-total	882	-52,6%	2,3%					70,5%	54,6%	62,2%	75,1%
	RÉSEAU SANTÉ KAMOURASKA											
	HÔPITAL NOTRE-DAME-DE-FATIMA											
	Sous-total	297	135,8%	13,8%					16,7%	40,8%	51,3%	58,9%
	CENTRE HOSPITALIER D'AMQUI	218	40,1%	-25,7%					26,3%	39,1%	33,7%	47,2%
	HÔPITAL NOTRE-DAME-DU-LAC	161	49,0%	25,2%					31,2%	45,1%	57,4%	57,9%
	C.H. RÉGIONAL DE RIMOUSKI	4 643	6,8%	12,2%					45,3%	48,6%	55,3%	62,5%
	Total	8 122	-1,9%	10,7%					45,7%	47,6%	54,3%	61,5%
	COMPLEXE HOSPITALIER SAGAMIE											
	HÔPITAL DE CHICOUTIMI											
Région 02	Sous-total	4 080	-19,2%	-13,8%					49,1%	45,7%	44,6%	46,1%
	C.H.-C.H.S.L.D. LE JEANNOIS											
	HÔTEL-DIEU D'ALMA											
	Sous-total	1 417	19,7%	3,2%					38,2%	44,6%	49,8%	50,8%
	CH-CHSLD-CLSC MARIA CHAPDELEINE											
	CENTRE HOSPITALIER DE DOLBEAU											
	Sous-total	333									37,9%	42,5%
	HÔTEL-DIEU DE ROBERVAL	2 203	25,2%	-8,5%					54,8%	67,4%	66,9%	64,3%
	CENTRE HOSPITALIER JONQUIÈRE	1 555	-7,4%	-4,4%					49,4%	54,8%	57,1%	62,0%
	Total	9 588	-4,6%	-8,7%					48,7%	51,0%	51,2%	52,2%

Indicateur 1.1.4 - Évolution et proportion d'interventions en chirurgie d'un jour par établissement et par région
De 1994-1995 à 1997-1998

	Établissement	Chirurgies d'un jour				Ensemble des chirurgies				% de chirurgies d'un jour par rapport à l'ensemble des chirurgies			
		Nombre		Variation		Nombre	Variation			1994-1995	1995-1996	1996-1997	1997-1998
		1997-1998	1995-96 / 1994-95	1996-97 / 1995-96	1997-98 / 1996-97		1995-96 / 1994-95	1996-97 / 1995-96	1997-98 / 1996-97				
Région 03	C.H. UNIVERSITAIRE DE QUÉBEC												
	HÔTEL- DIEU DE QUÉBEC	3 487	2,4%	7,6%	6,8%	8 784	-2,0%	2,8%	2,6%	34,9%	36,4%	38,2%	39,7%
	C.H. DE L'UNIVERSITÉ LAVAL	6 540	16,1%	44,5%	19,8%	9 915	5,1%	18,9%	7,7%	44,2%	48,8%	59,3%	66,0%
	HÔPITAL ST-FRANÇOIS D'ASSISE	5 261		11,6%	3,7%	10 482		12,3%	0,2%		48,8%	48,5%	50,2%
	Sous-total	15 288		21,5%	10,8%	29 181		11,2%	3,4%		44,7%	48,9%	52,4%
	HÔPITAL DE L'ENFANT-JÉSUS	4 966	-4,7%	52,9%	3,7%	10 561	-4,1%	22,4%	3,4%	37,8%	37,5%	46,9%	47,0%
	PAVILLON SAINT-SACREMENT	4 909	-9,4%	50,7%	13,3%	8 743	0,6%	18,5%	-4,2%	41,4%	37,3%	47,5%	56,1%
	Sous-total	9 875	-7,0%	51,8%	8,3%	19 304	-1,9%	20,5%	-0,2%	39,5%	37,4%	47,2%	51,2%
	REGROUPEMENT C.H.S.L.D. CHRIST-ROI												
	HÔPITAL CHRIST-ROI												
	Sous-total		21,0%				3,2%			42,4%	49,7%		
	CENTRE HOSPITALIER COURCHESNE		-2,0%	-81,1%			-9,8%	-84,1%		58,6%	63,7%	75,6%	
	HÔPITAL JEFFERY HALE		-10,9%				-16,0%			66,0%	70,0%		
	C.H. ST-JOSEPH DE LA MALBAIE	336	-1,6%	-4,3%	68,0%	663	-1,5%	24,2%	36,1%	47,1%	53,3%	41,1%	50,7%
	CENTRE HOSPITALIER CHAUVÉAU	589		900,0%	55,0%	743		126,1%	20,8%		47,0%		
	C.H. DE CHARLEVOIX	1 299	41,5%	12,8%	23,1%	6 058	5,6%	2,5%	10,8%	13,1%	14,0%	61,8%	79,3%
	HÔPITAL LAVAL										17,5%	19,3%	21,4%
	Total	27 387	1,8%	-0,9%	10,8%	55 949	-1,2%	-7,1%	3,0%	40,3%	42,6%	45,5%	48,9%
Région 04	C.H. RÉGIONAL TROIS-RIVIÈRES												
	PAVILLON ST-JOSEPH	4 542	46,0%	19,9%	4,6%	6 755	5,1%	5,6%	0,6%	41,0%	56,9%	64,6%	67,2%
	PAVILLON SAINTE-MARIE	4 990	1,7%	0,3%	-0,7%	7 670	0,2%	1,1%	1,0%	65,7%	66,7%	66,2%	65,1%
	Sous-total	9 532	16,5%	8,5%	1,8%	14 425	2,4%	3,1%	0,8%	54,7%	62,2%	65,4%	66,1%
	CARR. S.S.S. SAINT-MAURICE												
	C.H. SAINT-JOSEPH DE LA TUQUE	169	-65,3%	-2,7%	-5,6%	405	-49,5%	-13,0%	-4,0%	55,3%	37,9%	42,4%	41,7%
	Sous-total												
	REGR. CLOUTIER-DU-RIVAGE												
	HÔPITAL CLOUTIER												
	Sous-total		6,7%	-61,0%			-7,7%	-65,0%		57,6%	66,6%	74,1%	

Indicateur 1.1.4 - Évolution et proportion d'interventions en chirurgie d'un jour par établissement et par région
De 1994-1995 à 1997-1998

	Établissement	Chirurgies d'un jour			Ensemble des chirurgies			% de chirurgies d'un jour par rapport à l'ensemble des chirurgies			
		Nombre	Variation		Nombre	Variation		1994 -1995	1995- 1996	1996- 1997	1997-1998
			1995-96 / 1994-95	1996-97 / 1995- 95		1995-96 / 1994-95	1996-97 / 1995- 96				
Région 04	C.H.S.L.D. CENTRE MAURICIE										
	C.H. LAFLECHE-GRAND-MERE										
	Sous-total		-74,1%			-66,7%		84,1%	65,5%		
	REGR. S.S.S. MRC MASKINONGÉ										
	SITE COMTOIS										
	Sous-total		-0,3%	-88,8%		-8,4%	-90,7%	73,2%	79,7%	95,6%	
	C.H. CENTRE-DE-LA-MAURICIE										
	C.H. REGIONAL DE LA MAURICIE										
	Sous-total	2 339	-9,1%	9,3%	3 962	-6,1%	4,3%	58,1%	56,2%	58,9%	59,0%
	COMPLEXE S.S.S. NICOLET-YAMASKA										
	HÔPITAL DU CHRIST-ROI										
	Sous-total		-1,1%	-62,7%		-1,5%	-64,0%	58,1%	58,3%	60,5%	
	HÔTEL-DIEU D'ARTHABASKA	3 405	-10,1%	6,1%	5 751	-15,7%	2,9%	54,8%	58,5%	60,3%	59,2%
	HÔPITAL STE-CROIX	1 820	20,9%	0,5%	3 251	-0,7%	-7,6%	39,4%	48,0%	52,2%	56,0%
	Total	17 265	-0,6%	-2,9%	27 794	-7,5%	-7,0%	55,3%	59,4%	62,0%	62,1%
Région 05	CENTRE UNIV. DE SANTÉ DE L'ESTRIE										
	SITE FLEURIMONT (C. H. univ. de Sherbrooke)	2 548	11,3%	12,3%	8 223	-3,1%	1,8%	24,5%	28,1%	31,0%	31,0%
	SITE KING (Hôp. St-Vincent de Paul)	203	4,6%	-10,5%	380	3,4%	-9,9%	61,3%	62,0%	61,6%	53,4%
	SITE BOWEN (Hôtel-Dieu de Sherbrooke)	6 611	6,0%	20,4%	8 946	2,1%	17,7%	58,2%	60,4%	61,8%	73,9%
	Sous-total	9 362	6,1%	4,8%	17 549	1,1%	2,5%	49,3%	51,7%	52,9%	53,3%
	CENT. HOSP. HÉBERG. MEMPHREMAGOG										
	HÔPITAL LA PROVIDENCE DE MAGOG										
	Sous-total	562	-27,0%	36,8%	635	-22,7%	18,3%	75,6%	71,4%	82,6%	88,5%
	C.H. LAC MEGANTIC	54	-4,3%	10,6%	225	31,3%	-8,7%	35,9%	26,2%	31,7%	24,0%
	C.H. DE SHERBROOKE		13,6%			-4,1%		47,2%	55,9%		
	Total	9 978	4,4%	-3,6%	18 409	-0,2%	-6,3%	50,1%	52,5%	54,0%	54,2%

Indicateur 1.1.4 - Évolution et proportion d'interventions en chirurgie d'un jour par établissement et par région
De 1994-1995 à 1997-1998

Région 05	Établissement	Chirurgies d'un jour				Ensemble des chirurgies				% de chirurgies d'un jour par rapport à l'ensemble des chirurgies			
		Nombre 1997-1998	Variation		1997-98 / 1996-97	Nombre 1997-1998	Variation		1997-98 / 1996-97	1994 -1995	1995- 1996	1996- 1997	1997-1998
			1995-96 / 1994-95	1996-97 / 1995- 96			1995-96 / 1994-95	1996-97 / 1995- 96					
	C.H. ANGRIGNON												
	PAVILLON VERDUN (C.H. de Verdun)	2 205	3,2%	-4,5%	-1,9%	4 775	-3,2%	-5,8%	-5,8%	41,0%	43,7%		
	PAVILLON LASALLE (C.H. de Lasalle)	1 815	-1,8%	0,1%	17,5%	2 983	-3,4%	-13,5%	3,5%	45,6%	46,3%	44,3%	46,2%
	Sous-total	4 020	1,1%	-2,6%	6,0%	7 758	-3,3%	-8,7%	-2,4%	42,8%	44,7%	47,7%	51,8%
	C.H. DE L'UNIVERSITÉ DE MONTRÉAL												
	HÔPITAL NOTRE-DAME	5 442	15,5%	14,0%	0,8%	12 596	6,2%	-2,3%	-4,6%	32,2%	35,0%	40,9%	43,2%
	HÔTEL-DIEU DE MONTRÉAL	2 887	13,7%	-6,0%	10,7%	8 092	1,3%	1,5%	5,4%	32,7%	36,7%	34,0%	35,7%
	HÔPITAL SAINT-LUC	4 068	17,4%	8,4%	3,6%	10 248	2,3%	-2,2%	2,7%	31,0%	35,5%	39,3%	39,7%
	Sous-total	12 397	15,6%	7,2%	3,9%	30 936	3,7%	-1,4%	0,2%	31,9%	35,6%	38,7%	40,1%
	HÔPITAL ROYAL VICTORIA	6 212	-2,9%	-3,9%	0,0%	12 345	-2,4%	-1,2%	-5,8%	48,9%	48,7%	47,4%	50,3%
	C.H. THORACIQUE DE MONTRÉAL					37	75,0%	-51,6%	-15,9%				
	Sous-total	6 212	-2,9%	-3,9%	0,0%	12 382	-2,1%	-1,6%	-5,8%	48,7%	48,4%	47,2%	50,2%
	C.H. GUY LAPORTE		0,8%	-13,0%			-4,8%	-17,6%		57,2%	60,6%	64,0%	
	HÔPITAL GÉNÉRAL DU LAKESHORE	3 462	8,6%	14,4%	5,2%	6 257	0,5%	3,4%	4,4%	45,9%	49,6%	54,9%	55,3%
	HÔPITAL REDDY MEMORIAL		35,2%	-59,3%			-1,9%	-59,6%		40,5%	55,8%	56,2%	
	HÔP. STE-JEANNE-D'ARC DE MONTRÉAL		6,6%	-77,8%			-13,5%	-80,6%		52,5%	64,8%	74,4%	
	HÔPITAL SANTA CABRINI	2 378	18,0%	18,2%	22,3%	5 372	1,7%	3,9%	-3,0%	26,6%	30,9%	35,1%	44,3%
	INST. DE CARDIOLOGIE DE MONTRÉAL	61	-70,6%	200,0%	306,7%	4 179	-0,5%	5,8%	5,1%	0,5%	0,1%	0,4%	1,5%
	HÔPITAL DE MONTRÉAL POUR ENFANTS	3 811	-6,5%	12,2%	-5,6%	5 626	-4,6%	6,9%	-4,4%	66,7%	65,4%	68,7%	67,7%
	HÔPITAL DU SACRÉ-COEUR	3 233	3,9%	10,0%	-16,7%	10 476	-1,5%	-2,1%	-6,1%	29,3%	30,9%	34,8%	30,9%
	C.H. DE SAINT-LAURENT		27,7%				-10,3%			19,3%	27,4%		
	HÔPITAL GÉNÉRAL DE MONTRÉAL	9 566	5,2%	11,3%	6,9%	16 133	1,7%	5,1%	1,6%	51,4%	53,2%	56,4%	59,3%
	C.H. SAINT-MICHEL		17,8%				-26,3%			31,3%	50,1%		
	C.H.-C.A. GOUIN-ROSEMONT		37,5%	1,8%			-4,3%	-6,9%		62,3%	89,5%	97,9%	
	C.H. FLEURY	2 146	49,1%	28,9%	-0,5%	3 628	7,9%	14,9%	-6,9%	35,7%	49,3%	55,4%	59,2%
	HÔPITAL JEAN-TALON	3 365	56,2%	25,1%	12,0%	5 016	7,5%	5,1%	6,9%	37,0%	53,8%	64,1%	67,1%
	HÔPITAL SIR MORTIMER B. DAVIS	8 973	-0,2%	1,0%	-9,0%	15 092	-3,8%	-0,8%	-6,9%	57,6%	59,7%	60,8%	59,5%
	CENTRE HOSPITALIER DE LACHINE	2 212	14,0%	15,5%	10,5%	3 308	7,2%	18,0%	3,8%	60,4%	64,2%	62,8%	66,9%
	HÔPITAL SAINTE-JUSTINE	6 101	-17,3%	15,2%	5,8%	10 175	-14,3%	6,0%	0,4%	54,3%	52,4%	56,9%	60,0%
	HÔPITAL GÉNÉRAL DE LACHINE		38,6%	-95,4%			-2,8%	-96,8%		38,7%	55,1%	79,0%	
	CENTRE HOSPITALIER DE ST. MARY	4 307	-0,4%	21,9%	15,2%	7 846	-6,7%	10,3%	6,9%	43,2%	46,1%	50,9%	54,9%
	HÔPITAL MAISONNEUVE-ROSEMONT	6 776	14,6%	3,7%	24,8%	14 149	7,0%	-2,5%	8,9%	36,7%	39,3%	41,8%	47,9%
	HÔP. SHRINERS POUR L' ENFANT INFIRME	89	100,0%	600,0%	535,7%	561	15,7%	7,6%	-8,2%	0,2%	0,4%	2,3%	15,9%

Indicateur 1.1.4 - Évolution et proportion d'interventions en chirurgie d'un jour par établissement et par région
De 1994-1995 à 1997-1998

	Établissement	Chirurgies d'un jour				Ensemble des chirurgies				% de chirurgies d'un jour par rapport à l'ensemble des chirurgies			
		Nombre	Variation			Nombre	Variation			1994 -1995	1995- 1996	1996- 1997	1997-1998
			1995-96 / 1994-95	1996-97 / 1995- 96	1997-98 / 1996-97		1995-96 / 1994-95	1996-97 / 1995- 96	1997-98 / 1996-97				
Région 06	HÔP.NEUROLOGIQUE DE MONTRÉAL	2		-15,4%	-81,8%	850	-1,2%	-5,7%	19,0%	0,0%	1,7%	1,5%	0,2%
	HÔP. REINE ELIZABETH DE MONTRÉAL		40,5%	-75,7%			-1,1%	-78,8%		31,1%	44,2%	50,8%	
	HÔPITAL BELLECHASSE			33,8%				-27,1%			41,0%	75,2%	
	Total	79 111	7,4%	-0,4%	-7,5%	159 744	-1,5%	-7,2%	-7,6%	42,4%	46,1%	49,5%	49,5%
Région 07	C.L.S.C.-C.H.S.L.D. -C.H. PONTIAC												
	C.H. DU PONTIAC												
	Sous-total	281			5,6%	487			-9,0%			49,7%	57,7%
	C.H. DE BUCKINGHAM	607	1,0%	-34,7%	49,5%	840	-12,6%	-35,3%	15,4%	47,8%	55,2%	55,8%	72,3%
	C.H. DE MANIWAKI	499	21,0%	35,7%	12,1%	655	-4,9%	12,9%	6,9%	47,5%	60,4%	72,6%	76,2%
	C.H.RÉGIONAL DE L'OUTAOUAIS	3 216	1,6%	-3,9%	-2,0%	6 231	-5,6%	-6,9%	0,9%	47,9%	51,5%	53,1%	51,6%
	CENTRE HOSPITALIER DE GATINEAU	4 641	5,8%	5,5%	2,8%	7 702	-0,4%	2,1%	-2,8%	51,9%	55,1%	57,0%	60,3%
	Total	9 244	4,2%	0,1%	3,7%	15 915	-3,7%	-3,9%	-0,4%	49,7%	53,8%	55,8%	58,1%
Région 08	RÉSEAU S.S.S. AURORES BORÉALES												
	CENTRE HOSPITALIER LA SARRE												
	Sous-total	445	-18,9%	24,8%	10,7%	640	-13,3%	-6,3%	-4,3%	48,2%	45,1%	60,1%	69,5%
	CENTRE DE SANTÉ SAINTÉ-FAMILLE												
	CENTRE DE SANTÉ SAINTÉ-FAMILLE												
	Sous-total	180	-33,7%	27,5%	-15,5%	346	-30,6%	2,9%	-11,7%	45,9%	43,8%	54,3%	52,0%
	CENTRE HOSPITALIER DE VAL-D'OR	1 545	-34,2%	-2,8%	-6,5%	2 134	-31,8%	-6,1%	-15,4%	65,6%	63,3%	65,5%	72,4%
	HÔTEL-DIEU D'AMOS	1 892	-30,2%	13,6%	30,6%	3 358	-20,1%	-0,6%	20,7%	52,2%	45,6%	52,1%	56,3%
	C.H. ROUYN-NORANDA	1 499	3,9%	-13,5%	5,4%	2 447	-14,6%	-16,5%	-5,8%	43,4%	52,8%	54,7%	61,3%
	Total	5 561	-23,1%	0,6%	8,2%	8 925	-22,2%	-7,5%	-0,4%	53,3%	52,7%	57,3%	62,3%
Région 09	CENTRE DE SANTÉ MINGANIE												
	C.S. ST-JEAN-EUDES												
	Sous-total	47		115,0%	9,3%	56	-1,9%	7,5%	-1,8%	0,0%	37,7%	75,4%	83,9%
	C.H. RÉGIONAL DE SEPT-ÎLES	1 693	42,4%	3,4%	24,6%	2 629	7,3%	-4,3%	12,6%	40,6%	53,9%	58,2%	64,4%



Indicateur 1.1.4 - Évolution et proportion d'interventions en chirurgie d'un jour par établissement et par région
De 1994-1995 à 1997-1998

	Établissement	Chlurgies d'un jour				Ensemble des chirurgies				% de chirurgies d'un jour par rapport à l'ensemble des chirurgies			
		Nombre 1997-1998	Variation			Nombre 1997-1998	Variation			1994 -1995	1995- 1996	1996- 1997	1957-1998
			1995-96 / 1994-95	1996-97 / 1995- 96	1997-98 / 1996-97		1995-96 / 1994-95	1996-97 / 1995- 96	1997-98 / 1996-97				
Région 09	C.H. RÉGIONAL BAIE-COMEAU	1 777	6,5%	6,6%	2,0%	2 608	0,9%	3,1%	-1,7%	60,2%	63,5%	65,7%	68,1%
	Total	3 517	20,8%	5,9%	11,9%	5 293	3,9%	-0,4%	4,9%	50,4%	58,6%	62,3%	66,4%
Région 10	C.S. SERV. SOC. RADISSONNERIE												
	HÔPITAL CHIBOUGAMAU												
	Sous-total	245	-12,7%	-3,9%	23,7%	468	-7,2%	0,5%	17,0%	55,0%	51,8%	49,5%	52,4%
	Total	245	-12,7%	-3,9%	23,7%	468	-7,2%	0,5%	17,0%	55,0%	51,8%	49,5%	52,4%
Région 11	C.L.S.C.-C.H.S.L.D.-C.H. DENIS-RIVERIN												
	HÔPITAL DES MONTS												
	Sous-total	93	15,5%	1,1%	-65,8%	264	-12,2%	-11,2%	-38,3%	42,4%	55,8%	63,6%	35,2%
	C.H. DE GASPÉ												
	HÔTEL-DIEU DE GASPÉ												
	Sous-total	776	323,8%	89,6%	15,0%	1 439	36,0%	29,7%	10,7%	11,4%	35,5%	51,9%	53,9%
	CENTRE HOSPITALIER DE L'ARCHIPEL	606	-12,7%	3,2%	5,6%	765	-16,0%	-1,3%	-0,3%	68,9%	71,6%	74,8%	79,2%
	C.H. BAIE-DES-CHALEURS	795	-31,0%	20,5%	28,6%	1 304	-13,4%	6,8%	7,3%	56,5%	45,1%	50,9%	61,0%
	CENTRE HOSPITALIER DE CHANDLER	485	72,6%	-22,9%	13,6%	1 055	23,0%	-22,3%	1,5%	29,5%	41,4%	41,1%	46,0%
	Total	2 755	11,4%	14,1%	7,4%	4 827	2,7%	0,3%	1,6%	43,8%	47,5%	54,0%	57,1%
Région 12	C.H.S.L.D. BEAUCE												
	C.H. DE BEAUCEVILLE												
	Sous-total			-71,6%				-73,9%			78,8%	85,9%	
	COMPL. SANTÉ PAUL-GILBERT												
	CENTRE HOSPITALIER PAUL-GILBERT												
	Sous-total	2 140	5,6%	2,7%	0,2%	2 141	5,6%	2,7%	0,3%	100,0%	100,0%	100,0%	100,0%
	HÔTEL-DIEU DE LÉVIS	3 476	7,0%	11,5%	15,9%	7 174	-4,2%	-0,6%	-1,8%	32,8%	36,6%	41,1%	48,5%
	HÔP. GÉNÉRAL DE LA RÉGION DE L'AMIANTE	1 318	-13,7%	2,5%	31,4%	2 307	-9,1%	-7,0%	11,2%	46,2%	43,9%	48,3%	57,1%
	HÔTEL-DIEU DE MONTMAGNY	1 474	-15,1%	22,9%	17,5%	2 212	-8,8%	13,7%	9,6%	61,8%	57,5%	62,2%	66,6%
	C.H. SAINT-GEORGES DE BEAUCE	2 343	51,5%	46,2%	9,6%	3 752	11,6%	21,2%	3,7%	36,1%	49,0%	59,1%	62,4%
	Total	10 751	5,7%	5,4%	9,2%	17 586	-1,8%	-1,8%	0,4%	46,6%	52,4%	56,2%	61,1%

Indicateur 1.1.4 - Évolution et proportion d'interventions en chirurgie d'un jour par établissement et par région
De 1994-1995 à 1997-1998

	Établissement	Chirurgies d'un jour				Ensemble des chirurgies				% de chirurgies d'un jour par rapport à l'ensemble des chirurgies			
		Nombre 1997-1998	Variation			Nombre 1997-1998	Variation			1994 -1995	1995- 1996	1996- 1997	1997-1998
			1995-96 / 1994-95	1996-97 / 1995- 96	1997-98 / 1996-97		1995-96 / 1994-95	1996-97 / 1995- 96	1997-98 / 1996-97				
Région 13	CITÉ DE LA SANTÉ DE LAVAL	5 822	-3,4%	5,9%	8,7%	11 022	0,3%	4,8%	3,9%	51,9%	50,0%	50,5%	52,8%
	Total	5 822	-3,4%	5,9%	8,7%	11 022	0,3%	4,8%	3,9%	51,9%	50,0%	50,5%	52,8%
Région 14	CENTRE HOSPITALIER LE GARDEUR	3 407	3,3%	11,7%	7,5%	5 854	1,5%	4,5%	3,9%	51,7%	52,6%	56,2%	58,2%
	CH. RÉGIONAL DE LANAUDIÈRE	3 741	11,2%	10,1%	2,5%	6 600	5,8%	1,7%	2,2%	49,7%	52,2%	56,5%	56,7%
	Total	7 148	7,4%	10,8%	4,8%	12 454	3,8%	3,0%	3,0%	50,6%	52,4%	56,4%	57,4%
Région 15	C.H.-C.R. ANTOINE LABELLE												
	CENTRE DE MONT-LAURIER												
	Sous-total	336	-36,0%	20,3%	-15,4%	743	-12,1%	1,9%	-29,6%	43,8%	31,9%	37,6%	45,2%
	CENTRE HOSPITALIER LAURENTIEN	905	-43,6%	49,8%	25,3%	1 787	-23,2%	26,0%	16,3%	53,8%	39,5%	47,0%	50,6%
	HÔTEL-DIEU DE ST-JÉRÔME	4 944	-8,8%	7,6%	4,2%	8 478	-7,3%	4,4%	-0,1%	55,1%	54,2%	55,9%	58,3%
	CENTRE HOSPITALIER SAINT-EUSTACHE	2 036	8,5%	12,4%	16,6%	4 172	8,9%	12,5%	14,2%	48,0%	47,8%	47,8%	48,8%
	HÔPITAL D'ARGENTEUIL	270	8,9%	43,0%	39,9%	546	-8,8%	13,5%	15,7%	27,2%	32,5%	40,9%	49,5%
	Total	8 491	-11,0%	12,9%	8,8%	15 726	-6,2%	8,2%	3,4%	51,8%	49,2%	51,3%	54,0%
Région 16	RÉS. SANTÉ RICHELIEU-YAMASKA	3 657	3,9%	5,6%	1,1%	6 277	-0,5%	-2,4%	-6,7%	47,6%	49,7%	53,8%	58,3%
	HÔPITAL BARRIE MEMORIAL	386	41,8%	32,9%	67,8%	512	-0,4%	-10,1%	4,5%	22,3%	31,7%	46,9%	75,4%
	HÔP.BROME-MISSISQUOI-PERKINS	1 436	23,2%	7,5%	-2,1%	2 535	6,7%	-1,1%	0,9%	46,5%	53,7%	58,4%	56,6%
	HÔPITAL DU HAUT-RICHELIEU	3 640	0,2%	16,5%	-24,1%	5 948	-3,7%	2,5%	-20,8%	54,0%	56,3%	63,9%	61,2%
	CENTRE HOSPITALIER DE GRANBY	1 835	1,4%	-2,3%	0,2%	3 288	-7,2%	-2,0%	-5,6%	48,3%	52,8%	52,6%	55,8%
	HÔPITAL CHARLES LEMOYNE	3 417	11,2%	-11,5%	1,3%	7 320	2,4%	-12,2%	0,9%	42,5%	46,1%	46,5%	46,7%
	C.H. RÉGIONAL DU SUROIT	2 683	7,5%	11,8%	0,4%	4 840	1,1%	-2,8%	-0,9%	44,7%	47,6%	54,7%	55,4%
	HÔTEL-DIEU DE SOREL	1 784	23,8%	-3,5%	10,3%	2 821	5,6%	-14,8%	13,2%	49,0%	57,4%	65,0%	63,2%
	C.H. PIERRE-BOUCHER	4 259	5,4%	-4,0%	0,7%	7 162	0,9%	-4,0%	2,9%	58,2%	60,8%	60,8%	59,5%
	CENTRE HOSPITALIER ANNA LABERGE	2 541	16,8%	0,2%	13,4%	4 652	8,0%	-6,3%	13,3%	47,2%	51,0%	54,6%	54,6%
	Total	25 638	8,0%	2,3%	-1,7%	45 355	0,7%	-4,7%	-2,3%	48,8%	52,3%	56,2%	56,5%
	TOTAL	230 623	3,4%	0,8%	0,1%	431 028	-2,6%	-5,4%	-2,7%	46,0%	48,8%	52,0%	53,5%
		: Source : Fichier APR-DRG tiré de Med-Écho											



Indicateur 1.1.4 - Évolution et proportion d'interventions en chirurgie d'un jour par établissement et par région
Données de base

	Établissement	1994-1995				1995-1996				1996-1997				1997-1998			
		Chir. 1 jour	Chir. hosp. Entrée-Sortie	Chir. hosp.	Chir. 1 jour	Chir. hosp. Entrée-Sortie	Chir. hosp.	Chir. 1 jour	Chir. hosp. Entrée-Sortie	Chir. 1 jour	Chir. hosp. Entrée-Sortie	Chir. hosp.	Chir. 1 jour	Chir. hosp. Entrée-Sortie	Chir. hosp.	Chir. 1 jour	Chir. hosp.
Région 01	CENT. HOSP. HÉBERG. RIV.-DU-LOUP																
	C.H. RÉGIONAL DU GRAND-PORTAGE																
	Sous-total	1 265	21	1 981	1 514	18	1 854	1 735	18	1 896	25	1 436					
	CENT. HOSP. C.H.S.L.D. DE MATANE																
	CENTRE HOSPITALIER DE MATANE																
	Sous-total	1 583	4	663	749	4	626	770	0	881	1	292					
	RÉSEAU SANTÉ KAMOURASKA																
	HÔPITAL NOTRE-DAME-DE-FATIMA																
	Sous-total	51	44	474	224	0	325	249	6	293	4	207					
	CENTRE HOSPITALIER D'AMQUI	141	6	413	183	23	321	142	11	204	14	244					
	HÔPITAL NOTRE-DAME-DU-LAC	35	69	229	154	1	189	194	0	158	3	117					
	C.H. RÉGIONAL DE RIMOUSKI	3 279	21	3 991	3 499	24	3 721	3 927	27	4 625	18	2 784					
	COMPLEXE HOSPITALIER SAGAMIE																
	HÔPITAL DE CHICOUTIMI																
	Sous-total	5 471	244	5 934	4 606	13	5 491	3 971	12	4 946	11	4 771					
	C.H.-C.H.S.L.D. LE JEANNOIS																
	HÔTEL-DIEU D'ALMA																
	Sous-total	1 093	17	1 795	1 295	34	1 652	1 360	12	1 407	10	1 372					
	CH-CHSLD-CLSC MARIA CHAPDELEINE																
	CENTRE HOSPITALIER DE DOLBEAU																
	Sous-total (1)	0	0	584	0	3	489	255	7	328	5	450					
	HÔTEL-DIEU DE ROBERVAL	2 049	4	1 690	2 560	10	1 241	2 344	7	2 197	6	1 225					
	CENTRE HOSPITALIER JONQUIÈRE	1 728	2	1 769	1 597	5	1 323	1 521	10	1 544	11	952					
	C.H. UNIVERSITAIRE DE QUÉBEC																
	HÔTEL-DIEU DE QUÉBEC	2 958	6	5 532	3 028	6	5 293	3 248	18	3 470	17	5 297					
Région 03	C.H. DE L'UNIVERSITÉ LAVAL	3 227	28	4 107	3 714	65	3 961	5 386	74	6 487	53	3 375					
	HÔPITAL ST-FRANÇOIS D'ASSISE	0	30	5 232	4 494	51	4 770	5 033	39	5 224	37	5 221					
	HOPITAL DE L'ENFANT-JÉSUS	3 220	66	5 418	3 087	44	5 212	4 709	78	4 904	62	5 595					
	PAVILLON SAINT-SACREMENT	3 131	43	4 485	2 766	110	4 826	4 250	83	4 870	39	3 834					

Indicateur 1.1.4 - Évolution et proportion d'interventions en chirurgie d'un jour par établissement et par région
Données de base

	Établissement	1994-1995			1995-1996			1996-1997			1997-1998		
		Chir. 1 jour	Chir. hosp. Entrée=Sortie	Chir. hosp.	Chir. 1 jour	Chir. hosp. Entrée=Sortie	Chir. hosp.	Chir. 1 jour	Chir. hosp. Entrée=Sortie	Chir. hosp.	Chir. 1 jour	Chir. hosp. Entrée=Sortie	Chir. hosp.
Région 03	REGROUPEMENT C.H.S.L.D. CHRIST-ROI												
	HÔPITAL CHRIST-ROI												
	Sous-total	1 389	30	1 927	1 676	41	1 736						
	CENTRE HOSPITALIER COURCHESNE	834	3	591	816	4	468	155	0	50			
	HÔPITAL JEFFERY HALE	2 671	289	1 522	2 548	90	1 129						
	C.H. ST-JOSEPH DE LA MALBAIE	0	0	248	207	2	183	196	4	287	330	6	327
	CENTRE HOSPITALIER CHAUVÉAU	1 128	94	1 373	1 088	114	1 354						
	C.H. DE CHARLEVOIX	0	0	180	38	0	234	376	4	235	586	3	154
	HÔPITAL LAVAL	661	0	4 391	926	9	4 401	1 047	8	4 412	1 285	14	4 759
Région 04	C.H. RÉGIONAL TROIS-RIVIÈRES												
	PAVILLON ST-JOSEPH	2 447	34	3 575	3 602	20	2 741	4 324	18	2 376	4 531	11	2 213
	PAVILLON SAINTE-MARIE	4 923	4	2 572	5 010	1	2 503	5 024	1	2 570	4 986	4	2 680
	CARR. S.S.S. SAINT-MAURICE												
	C.H. SAINT-JOSEPH DE LA TUQUE												
	Sous-total	467	64	429	154	30	301	176	3	243	165	4	236
	REGR. CLOUTIER-DU-RIVAGE												
	HÔPITAL CLOUTIER												
	Sous-total	1 084	3	801	1 159	1	583	452	0	158			
	C.H.S.L.D. CENTRE MAURICIE												
	C.H. LAFLÈCHE-GRAND-MÈRE												
	Sous-total	1 003	0	189	260	0	137	0	0	2			
	REGR. S.S.S. MRC MASKINONGÉ												
	SITE COMTOIS												
	Sous-total	385	0	141	382	2	98	43	0	2	0	0	2
	C.H. CENTRE-DE-LA-MAURICIE												
	C.H. RÉGIONAL DE LA MAURICIE												
	Sous-total	2 098	68	1 560	1 915	53	1 532	2 090	61	1 498	2 250	89	1 623
	COMPLEXE S.S.S. NICOLET-YAMASKA												
	HÔPITAL DU CHRIST-ROI												
	Sous-total	548	0	395	542	0	387	201	1	132	0	0	1

9

Indicateur 1.1.4 - Évolution et proportion d'interventions en chirurgie d'un jour par établissement et par région
Données de base

	Établissement	1994-1995				1995-1996				1996-1997				1997-1998			
		Chir. 1 jour	Chir. hosp. Entrée=Sortie	Chir. hosp.	Chir. 1 jour	Chir. hosp. Entrée=Sortie	Chir. hosp.	Chir. 1 jour	Chir. hosp. Entrée=Sortie	Chir. 1 jour	Chir. hosp. Entrée=Sortie	Chir. hosp.	Chir. 1 jour	Chir. hosp. Entrée=Sortie	Chir. hosp.	Chir. 1 jour	Chir. hosp.
Région 04	HÔTEL-DIEU D'ARTHABASKA	3 659	28	3 036	3 291	22	2 352	3 505	10	3 505	10	2 314	3 389	16	2 346	3 389	16
	HÔPITAL STE-CROIX	1 026	218	1 913	1 438	66	1 630	1 463	49	1 463	49	1 383	1 783	37	1 431	1 783	37
Région 05	CENTRE UNIV. DE SANTÉ DE L'ESTRIE																
	SITE FLEURIMONT (C. H. univ. de Sherbrooke)	1 281	7	3 974	1 424	10	3 667	1 602	8	1 602	8	3 583	2 489	59	5 675	2 489	59
	SITE KING (Hôp. St-Vincent de Paul)	4 012	54	2 568	4 172	80	2 609	3 730	77	3 730	77	2 377	201	2	177	201	2
	SITE BOWEN (Hôtel-Dieu de Sherbrooke)	3 231	53	2 357	3 409	73	2 280	4 082	111	4 082	111	2 589	6 524	87	2 335	6 524	87
	CENT. HOSP. HÉBERG. MEMPHRÉMAGOG																
	HÔPITAL LA PROVIDENCE DE MAGOG																
	Sous-total	707	0	228	515	1	207	705	1	705	1	149	561	1	73	561	1
Région 06	C.L.S.C.-C.H.-C.H.S.L.D. MRC ASBESTOS																
	CENTRE HOSPITALIER D'ASBESTOS																
	Sous-total	0	0	2	0	0	1	0	0	0	0	1	0	0	2	0	2
	C.H. LAC MEGANTIC	0	69	123	64	2	186	72	1	72	1	157	52	2	171	52	2
	C.H. DE SHERBROOKE	868	32	1 008	969	53	807										
	C.H. ANGRIGNON																
	PAVILLON VERDUN (C.H. de Verdun)	2 207	74	3 276	2 304	49	3 027	2 198	50	2 198	50	2 821	2 146	59	2 570	2 146	59
	PAVILLON LASALLE (C.H. de Lasalle)	1 415	157	1 877	1 373	170	1 790	1 397	148	1 397	148	1 338	1 678	137	1 168	1 678	137
	C.H. DE L'UNIVERSITÉ DE MONTRÉAL																
	HÔPITAL NOTRE-DAME	3 749	351	8 629	4 649	87	8 783	5 327	73	5 327	73	7 810	5 328	114	7 154	5 328	114
	HÔTEL-DIEU DE MONTRÉAL	2 434	5	5 031	2 768	5	4 791	2 592	16	2 592	16	5 067	2 864	23	5 205	2 864	23
	HÔPITAL SAINT-LUC	3 077	12	6 888	3 605	20	6 584	3 905	23	3 905	23	6 055	4 040	28	6 180	4 040	28
	HÔPITAL ROYAL VICTORIA	6 527	126	6 945	6 377	86	6 805	6 105	108	6 105	108	6 893	6 126	86	6 133	6 126	86
	C.H. THORACIQUE DE MONTRÉAL	0	0	52	0	0	91	0	0	0	0	44	0	0	37	0	37
	C.H. GUY LAPORTE	2 962	0	2 214	2 982	5	1 939	2 599	0	2 599	0	1 462					
	HÔPITAL GÉNÉRAL DU LAKESHORE	2 544	104	3 121	2 754	122	2 924	3 233	58	3 233	58	2 705	3 361	101	2 795	3 361	101
	HÔPITAL REDDY MEMORIAL	1 222	22	1 830	1 660	22	1 335	666	19	666	19	533					
	HÔP. STE-JEANNE-D'ARC DE MONTRÉAL	1 895	3	1 715	2 022	1	1 101	450	0	450	0	155					
	HÔPITAL SANTA CABRINI	1 357	37	3 847	1 610	35	3 683	1 884	61	1 884	61	3 592	2 325	53	2 994	2 325	53
	INST. DE CARDIOLOGIE DE MONTRÉAL	16	1	3 760	0	5	3 754	0	15	0	15	3 963	31	30	4 118	31	30
	HÔPITAL DE MONTRÉAL POUR ENFANTS	3 816	32	1 924	3 552	47	1 905	3 985	53	3 985	53	1 844	3 780	31	1 815	3 780	31

Indicateur 1.1.4 - Évolution et proportion d'interventions en chirurgie d'un jour par établissement et par région
Données de base

	Établissement	1994-1995			1995-1996			1996-1997			1997-1998		
		Chir. 1 jour	Chir. hosp. Entrée=Sortie	Chir. hosp.	Chir. 1 jour	Chir. hosp. Entrée=Sortie	Chir. hosp.	Chir. 1 jour	Chir. hosp. Entrée=Sortie	Chir. hosp.	Chir. 1 jour	Chir. hosp. Entrée=Sortie	Chir. hosp.
Région 06	HÔPITAL DU SACRÉ-COEUR	3 228	165	8 175	3 247	278	7 870	3 612	267	7 273	2 901	332	7 243
	C.H. DE SAINT-LAURENT	389	55	1 862	470	97	1 502						
	HÔPITAL GÉNÉRAL DE MONTRÉAL	7 628	11	7 210	8 014	26	7 062	8 878	72	6 928	9 393	173	6 567
	C.H. SAINT-MICHEL	0	1 122	2 461	568	754	1 317						
	C.H.-C.A. GOUIN-ROSEMONT	0	2 292	1 389	3 046	105	370	3 092	115	70			
	C.H. FLEURY	1 018	104	2 024	1 610	63	1 720	2 084	73	1 740	2 073	73	1 482
	HÔPITAL JEAN-TALON	1 110	428	2 617	2 184	219	2 062	2 964	41	1 886	3 318	47	1 651
	HÔPITAL SIR MORTIMER B. DAVIS	9 767	18	7 207	9 742	21	6 590	9 836	29	6 351	8 927	46	6 119
	CENTRE HOSPITALIER DE LACHINE	1 187	334	997	1 719	15	966	1 975	27	1 185	2 179	33	1 096
	HÔPITAL SAINTE-JUSTINE	4 982	1 072	5 091	4 842	166	4 547	5 529	239	4 363	5 845	256	4 074
	HÔPITAL GÉNÉRAL DE LACHINE	756	10	1 215	1 054	8	864	48	1	13			
	CENTRE HOSPITALIER DE ST. MARY	3 006	74	4 053	2 884	184	3 590	3 645	95	3 601	4 252	55	3 539
	HÔPITAL MAISONNEUVE-ROSEMONT	4 347	221	7 879	4 953	284	8 086	5 118	311	7 559	6 507	269	7 373
	HÔP. SHRINERS POUR L' ENFANT INFIRME	0	1	490	0	2	566	12	2	597	87	2	472
	HÔP.NEUROLOGIQUE DE MONTRÉAL	0	0	766	13	0	744	10	1	703	2	0	848
	HÔP. REINE ELIZABETH DE MONTRÉAL	381	603	2 176	1 358	25	1 743	331	5	326			
	HÔPITAL BELLECHASSE	0	1	3 532	1 574	2	2 289	2 104	4	694			
Région 07	C.L.S.C.-C.H.S.L.D. -CH PONTIAC												
	C.H. DU PONTIAC												
	Sous-total	0	3	308	0	3	252	260	6	269	267	14	206
	C.H. DE BUCKINGHAM	604	12	672	617	5	504	397	9	322	601	6	233
	C.H. DE MANIWAKI	255	16	300	327	1	215	441	4	168	491	8	156
	C.H.RÉGIONAL DE L'OLITAOUAIS	3 236	126	3 663	3 293	122	3 216	3 195	87	2 893	3 153	63	3 015
	CENTRE HOSPITALIER DE GATINEAU	3 828	215	3 753	4 054	225	3 486	4 348	168	3 409	4 534	107	3 061
	C.H. GATINEAU MEMORIAL	0	1	5	0	2	2				0	0	1
Région 08	RESEAU S.S. AURORES BORÉALES												
	CENTRE HOSPITALIER LA SARRE												
	Sous-total	390	7	427	313	9	392	394	8	267	443	2	195
	CENTRE DE SANTÉ SAINTE-FAMILLE												
	CENTRE DE SANTÉ SAINTE-FAMILLE												
	Sous-total	244	8	297	150	17	214	190	23	179	172	8	166
	CENTRE HOSPITALIER DE VAL-D'OR	2 577	6	1 353	1 693	7	986	1 646	7	869	1 533	12	589
	HÔTEL-DIEU D'AMOS	1 826	3	1 674	1 269	7	1 523	1 447	2	1 333	1 887	5	1 466

Indicateur 1.1.4 - Évolution et proportion d'interventions en chirurgie d'un jour par établissement et par région
Données de base

	Établissement	1994-1995			1995-1996			1996-1997			1997-1998		
		Chir. 1 jour	Chir. hosp. Entrée=Sortie	Chir. hosp.	Chir. 1 jour	Chir. hosp. Entrée=Sortie	Chir. hosp.	Chir. 1 jour	Chir. hosp. Entrée=Sortie	Chir. hosp.	Chir. 1 jour	Chir. hosp. Entrée=Sortie	Chir. hosp.
Région 08	C.H. ROUYN-NORANDA	1 080	502	2 062	1 611	33	1 467	1 374	48	1 176	1 459	40	948
	CENTRE DE SANTÉ DE TÉMISCAMING				0	0	1				0	0	1
Région 09	CENT. COMM. S.S.S. H-CÔTE-NORD												
	CENTRE DE SANTÉ DE LA HAUTE CÔTE- NORD												
	Sous-total	0	0	2							0	0	1
	CENTRE DE SANTÉ MINGANIE												
	C.S. ST-JEAN-EUDES												
	Sous-total	0	0	54	0	20	33	0	43	14	0	47	9
	C.L.S.C.-CENT. SANTÉ SEPT-RIVIÈRES												
	C.S. DE PORT-CARTIER												
	Sous-total	0	0	1	0	0	3	0	0	2			
	C.H. RÉGIONAL DE SEPT-ÎLES	912	11	1 351	1 292	22	1 126	1 344	15	976	1 665	28	936
	C.H. RÉGIONAL BAIE-COMEAU	1 521	13	1 014	1 591	43	938	1 700	42	911	1 756	21	831
	C.S. BASSE CÔTE-NORD	0	0	23	0	0	11						
	C.S. DE L'HÉMATITE				0	0	2	0	0	1	0	0	2
Région 10	C.S. SERV. SOC. RADISSONNERIE												
	HÔPITAL CHIBOUGAMAU												
	Sous-total	221	15	193	200	6	192	196	2	202	243	2	223
Région 11	C.L.S.C.-C.H.S.L.D.-C.H. DENIS-RIVERIN												
	HÔPITAL DES MONTS												
	Sous-total	232	1	316	264	5	213	271	1	156	93	0	171
	C.H. DE GASPÉ												
	HÔTEL-DIEU DE GASPÉ												
	Sous-total	80	4	653	343	13	646	666	9	625	763	13	663
	CENTRE HOSPITALIER DE L'ARCHIPEL	636	1	288	556	0	221	572	2	193	606	0	159
	C.H. BAIE-DES-CHALEURS	729	14	571	496	17	625	597	21	597	783	12	509
	CENTRE HOSPITALIER DE CHANDLER	0	321	766	553	1	783	424	3	612	479	6	570
	CENTRE DE SANTÉ DES HAUTS BOIS	0	1	0									

Indicateur 1.1.4 - Évolution et proportion d'interventions en chirurgie d'un jour par établissement et par région
Données de base

	Établissement	1994-1995				1995-1996				1996-1997				1997-1998			
		Chir. 1 jour	Chir. hosp. Entrée=Sortie	Chir. hosp.	Chir. 1 jour	Chir. hosp. Entrée=Sortie	Chir. hosp.	Chir. 1 jour	Chir. hosp. Entrée=Sortie	Chir. 1 jour	Chir. hosp. Entrée=Sortie	Chir. 1 jour	Chir. hosp. Entrée=Sortie	Chir. 1 jour	Chir. hosp. Entrée=Sortie	Chir. 1 jour	Chir. hosp.
Région 12	C.H.S.L.D. BEAUCE																
	C.H. DE BEAUCEVILLE																
	Sous-total	0	0	409	1 112	1	299	316	0	52							
	COMPL. SANTÉ PAUL-GILBERT																
	CENTRE HOSPITALIER PAUL-GILBERT																
	Sous-total	1 969	0	0	2 079	0	0	2 135	0	0		2 140	0				1
	HÔTEL-DIEU DE LÉVIS	1 904	610	5 158	2 572	118	4 658	2 898	102	4 303		3 380					
	HÔP. GÉNÉRAL DE LA RÉGION DE L'AMIANTE	1 110	24	1 319	933	46	1 252	956	47	1 072		1 273			96	3 698	
	HÔTEL-DIEU DE MONTMAGNY	1 193	9	744	1 020	1	754	1 253	2	764		1 470			45	989	
	C.H. SAINT-GEORGES DE BEAUCE	913	52	1 709	1 428	34	1 523	2 126	11	1 480		2 338			4	738	
															5	1 409	
Région 13	CITÉ DE LA SANTÉ DE LAVAL	5 086	152	4 845	4 965	95	5 056					5 739					
															83	5 200	
Région 14	CENTRE HOSPITALIER LE GARDEUR	2 647	100	2 562	2 734	103	2 554					3 308					
	CH. RÉGIONAL DE L'ANAUDIÈRE	2 902	78	3 022	3 257	58	3 034	3 614	36	2 810		3 709			99	2 447	
															32	2 859	
Région 15	C.H.-C.R. ANTOINE LABELLE																
	CENTRE DE MONT-LAURIER	488	28	661	308	22	705	371	26	658		323			13	407	
	CENTRE DE L'ANNONCIATION							0	0	2		0			0	2	
	CENTRE HOSPITALIER LAURENTIEN	851	3	734	480	2	737	699	23	814		886			19		
	HÔTEL-DIEU DE ST-JÉROME	4 801	35	3 939	4 349	60	3 725	4 686	57	3 746		4 872			72	3 534	
	CENTRE HOSPITALIER SAINT-EUSTACHE	1 297	134	1 551	1 426	127	1 694	1 630	116	1 906		1 919			117	2 136	
	HÔPITAL D'ARGENTEUIL	123	1	332	133	2	281	188	5	279		265			5	276	
Région 16	RÉS. SANTÉ RICHELIEU-YAMASKA	3 278	19	3 632	3 352	75	3 466	3 544	74	3 107		3 620			37	2 620	
	HÔPITAL BARRIE MEMORIAL	121	1	425	172	1	372	224	6	260		379			7	126	
	HÔP.BROME-MISSISQUOI-PERKINS	1 021	87	1 273	1 295	70	1 176	1 448	19	1 046		1 418			18	1 099	
	HÔPITAL DU HAUT-RICHELIEU	4 074	36	3 495	4 080	39	3 201	4 768	29	2 709		3 629			11	2 308	
	CENTRE HOSPITALIER DE GRANBY	0	1 850	1 980	1 842	34	1 679	1 751	81	1 652		1 758			77	1 453	
	HÔPITAL CHARLES LEMOYNE	3 199	227	4 643	3 584	227	4 452	3 199	173	3 880		3 284			133	3 903	
	C.H. RÉGIONAL DU SUROIT	2 202	22	2 747	2 336	55	2 634	2 616	56	2 212		2 635			48	2 157	
	HÔTEL-DIEU DE SOREL	1 353	2	1 413	1 676	1	1 247	1 614	4	873		1 783			1	1 037	
	C.H. PIERRE-BOUCHER	4 167	11	2 999	4 396	6	2 842	4 218	10	2 729		4 250			9	2 903	
	CENTRE HOSPITALIER ANNA LABERGE	1 822	92	2 142	2 148	88	2 145	2 155	85	1 865		2 458			83	2 111	
	(1) Les données en cellules ombragées sont exclues des calculs de l'évolution et de la proportion d'interventions en chirurgie d'un jour (voir tableau suivant)																

ÉTUDE DES CRÉDITS 1999-2000

MINISTÈRE DE LA SANTÉ ET DES SERVICES SOCIAUX

- Réponses aux questions particulières -

QUESTION NO 12

Pour les soins palliatifs au 31 mars 1999 :

- a) nombre de programmes;
- b) liste des centres ou des maisons spécialisés;
- c) nombre de personnes ayant bénéficié de ces programmes, par régions.

ÉTUDE DES CRÉDITS 1999-2000

Question n° 12

Pour les soins palliatifs au 31 mars 1998 :

- a) nombre de programmes ;
- b) liste des centres ou des maisons spécialisés ;
- c) nombre de personnes ayant bénéficié de ces programmes, par région.

Nombre de programmes

Dans l'ensemble de la province, un relevé non-exhaustif de ressources offrant des soins palliatifs permet d'établir le portrait suivant :

- ❖ 13 ressources offrent des services exclusifs aux personnes atteintes de VIH-SIDA ;
- ❖ 5 ressources offrent des cliniques de la douleur ;
- ❖ 35 ressources peuvent offrir à la fois des soins actifs, des services d'éducation, de recherche et de formation pour les soignants et les bénévoles .

Dans la région de Montréal, un modèle de soins intégrés en soins palliatifs a été élaboré. Au centre universitaire McGill, un projet est en expérimentation entre les CH, les CLSC et les organismes communautaires. Le CHUM est également à mettre sur pied un projet.

Toutes les régions n'offrent pas de services en soins palliatifs. Cependant, avec le Programme québécois de lutte contre le cancer, des services de soins de fin de vie sont prévus dans l'implantation du programme.

De plus, une recherche en cours présentement, portant sur le bilan des ressources et des services offerts en soins palliatifs, permettra de donner un portrait exhaustif de la situation en 1998-1999.

Devant une demande toujours de plus en plus grande pour offrir des services en soins palliatifs, des orientations ministérielles seront proposées dans les mois à venir.

Types de programmes structurés de soins palliatifs	Endroits où on les retrouve	Nombre de patients, d'admissions ou de lits
Unités géographiques dans les CHSGS ou CHSLD	Hôpital Royal Victoria	En 1991-1992 : <u>Service de consultation liaison</u> : 565 patients <u>Unité de soins palliatifs</u> : 265 nouvelles admissions et 19 réadmissions. Durée de séjour moyen : 16,9 jours/patient
	Hôpital Notre-Dame	260 admissions en 1990
	Hôpital Notre-Dame de la Merci	
	Aucun CHSGS n'a d'unité individualisée de soins palliatifs dans la région de Québec	
Maisons spécialisées	Maison Michel-Sarrazin (statut de CHSGDS)	15 lits (1996)
Maisons originant de mouvements bénévoles	Maison Marc Simon (sidéens) (Québec)	11 lits (1996)
	Maison Victor Gadbois (Beloeil)	8 lits (1993)
	Maison Albatros (Trois-Rivières)	6 lits
	Maison Vallée des Roseaux (Baie-Comeau)	7 lits
	Maison Catherine-De Longpré (Beauce)	8 lits
	Maison Colombe Veilleux (Dolbeau)	3 lits
Modèle reposant sur une équipe multidisciplinaire de consultation travaillant sur une base ambulatoire et pouvant donc intervenir partout dans l'hôpital	Centre hospitalier de Valleyfield (1983)	
	Centre hospitalier de Verdun (1983)	
	Centre universitaire des sciences de la santé de Sherbrooke (1985)	
	Dans la région de Québec : Au CHUL, Enfant-Jésus et Hôpital Laval : services de consultation en soins palliatifs mais on ne sait pas si les intervenants travaillent en équipe multidisciplinaire.	
Programme structuré de soins palliatifs dans les CLSC	CLSC des Trois Saumons	
	CLSC Orléans (Québec)	10 à 12 patients par mois
	CLSC La Vallée des Patriotes (Beloeil)	
Programme de soins palliatifs d'organismes non-gouvernementaux dédiés à des services à domicile	Association d'Entraide Ville-Marie (Montréal)	1 400 cas suivis en 1990
	Victorian Order of Nurses (Montréal)	

Références :

A. Brizard. 1996. Soins palliatifs : Philosophie et concept. Revue du réseau d'échange d'information du Québec sur le cancer du sein. Vol. 1 (2).

M. Falardeau. 1994. Les ressources en soins palliatifs et à domicile en 1994. Où en sommes-nous ?. Le Médecin du Québec, vol. 29 (12), pp. 71-73.

Soins palliatifs, médecine, McGill. 1993. L'avenir des soins palliatifs au Québec. Document préparé pour Marc Plamondon.

Un programme régional de soins palliatifs : Une réponse à un problème de santé prioritaire. Document de travail. Centre de santé publique de Québec. Mars 1996.

Services en fin de vie incluant soins palliatifs. État de situation. Document de travail présenté à la Régie régionale de Montréal. Novembre 1993.

ÉTUDE DES CRÉDITS 1999-2000

MINISTÈRE DE LA SANTÉ ET DES SERVICES SOCIAUX

- Réponses aux questions particulières -

QUESTION NO 13

Pour la désinstitutionnalisation des malades psychiatriques, au 31 mars 1999 :

- a) nombre de personnes qui en ont bénéficié;
- b) nombre de lits fermés par établissements, par régions;
- c) montant alloué aux ressources alternatives, nom de l'organisme ainsi que la région.

Question 13

Évolution des lits de psychiatrie entre le 31 mars 1995 et le 31 mars 1998

Rapports statistiques annuels 1994-1995, 1996-97 et données régionales pour 1998

1994-95										1996-97				1997-98				95-98	
CH	psychiatre pour adultes	LD et CHSLD psychia	CH	psychiatrie pour adultes	LD et CHSLD psychia	CH	psychiatrie pour adultes	LD et CHSLD psychia	CH	psychiatrie pour adultes	LD et CHSLD psychia	Ecart	psychiatrie pour adultes	Ecart	psychiatrie pour adultes	Ecart			
Reg 01																			
Bas St-Laurent	44	42	Mont Joli	22	42														
	21	0	Riv. Loup	21	0				Riv. Loup	21	0								
	18	0	Rimouski	18	0				Rimouski	25	38								
	83	42	total	61	42				total	46	38				-37	-4			
Reg 02																			
Saguenay LacSt-Jean	26	0	Sagamie	76	0				Sagamie	76	0								
	45	0	HD Alma	16	0				HD Alma	16	0								
	76	0	HD Roberval	45	0				HD Roberval	45	0								
	147	0	total	137	0				total	137	0				-10	0			
Reg 03																			
Québec	100	1031	Robert Giff	100	904				Robert Giff	80	808								
	23	0	H.D.Q.	23	0				H.D.Q.	23	0								
	16	0																	
	28	0	CHUL	28	0				CHUL	28	0								
	140	0	Roy Rousseau	120					Roy Rousseau	80									
	44	0	Enfant-Jésus	44	0				Enfant-Jésus	64	0								
	0	0	Sacré Coeur	0	0				Sacré Coeur	0	0								
	22	0	HSFA	22	0				HSFA	12	0								
	20	0	St-Sacrement	20	0				St-Sacrement	20	0								
	393	1031	total	357	904				total	307	808				-86	-223			
Reg 04																			
Mauricie Bois Francs	34	0	Arthabaska	21	0				Arthabaska	21	0								
	27	0	Ste-Croix (Drum.)	27	0				Ste-Croix (Drum.)	27	0								
	20	0	La Tuque	10	0				La Tuque	10	0								
	24	0	Mauricie	24	75				Mauricie	21	75								
	15	75																	
	7	0	Christ Roy	7	0				Christ Roy	7	0								
	45	0	Trois Rivières	45	0				Trois Rivières	45	0								
	172	75	total	134	75				total	131	75				-41	0			

Question 13

Évolution des lits de psychiatrie entre le 31 mars 1995 et le 31 mars 1998
Sources : Rapports statistiques annuels 1994-1995, 1996-97 et données régies régionales pour 1998

	CH	psychiatrie pour adultes	LD et CHSLD psychia	CH	psychiatrie pour adultes	LD et CHSLD psychia	CH	psychiatrie pour adultes	LDetCHSLD psychia	Ecarts	95-98 D et CHSLD
Reg 05 Estrie	CHUS	31	0								
	St-Vincent	24	0								
	H.D.Sherb.	65	0	CUSE	95	0	CUSE	95	0		
	total	120	0	total	95	0	total	95	0	-25	0
Reg 06 Montréal Centre	ouis H.Lafontain	831	201	ouis H.Lafontain	681	184	ouis H.Lafontain	678	137		
	Lakeshore	27	0	Lakeshore	27	0	Lakeshore	27	0		
	Reddy Memorial	15	0				Montréal Enfants		0		
	Ste-J. D'Arc	10	0								
	Sacré-Coeur	114	0	Sacré-Coeur	79	0	Sacré-Coeur	79	0		
	Notre-Dame	42	0	Notre-Dame	42	0	Notre-Dame	42	0		
	HD Montréal	48	0	HD Montréal	23	0	HD Montréal	0	0		
	HG Montréal	52	0	HG Montréal	42	0	HG Montréal	35	0		
	Fleury	35	0	Fleury	33	0	Fleury	28	0		
	Jean-Talon	30	0	Jean-Talon	30	0	Jean-Talon	30	0		
	HG Juif	48	0	HG Juif	48	0	HG Juif	48	0		
	St-Justine	23	0	St-Justine	0	0	St-Justine	0	0		
	St-Luc	40	0	St-Luc	40	0	St-Luc	40	0		
	St. Mary's	29	0	St. Mary's	29	0	St. Mary's	29	0		
	Inst. Pinel	0	0	Inst. Pinel	0	0	Inst. Pinel	0	0		
	Riv. Prairies	441	0	Riv. Prairies	429	0	Riv. Prairies	429	0		
	Maisonneuve	56	0	Maisonneuve	48	0	Maisonneuve	48	0		
	Douglas	387	195	Douglas	313	174	Douglas	117	270		
	Royal Victoria	69	0	Royal Victoria	41	10	Royal Victoria	41	10		
	Reine Elizabeth	26	0								
	total	2323	396	total	1905	368	total	1671	417	-652	21

Question 13

Évolution des lits de psychiatrie entre le 31 mars 1995 et le 31 mars 1998

Sources : Rapports statistiques annuels 1994-1995, 1996-97 et données régies régionales pour 1998

1994-95				1996-97				1997-98				95-98	
	CH	psychiatrie pour adultes	LD et CHSLD psychia	CH	psychiatrie pour adultes	LD et CHSLD psychia	CH	psychiatrie pour adultes	LDetCHSLD psychia	Ecart	psychiatrie	D et CHSLD	
	Beauceville	15	0	HD Montmagny	12	0	HD Montmagny	12	0				
	total	129	86	total	125	60	total	125	60	-4		-26	
Reg 13 Laval	Cité Santé	38	0	Cité Santé	38	0	Cité Santé	38	0	0		0	
Reg 14 Lanaudière	Le Gardeur	20	0	Le Gardeur	36	0	Le Gardeur	36	0				
	CHRD	71	110	CHRD	26	68	CHRD	26	64				
	total	91	110	total	62	68	total	62	64	-29		-46	
Reg 15 Laurentides	Laurentien	12	0	Laurentien	12	0	Laurentien	12	0				
	HD St-Jérôme	65	0	HD St-Jérôme	65	0	HD St-Jérôme	65	0				
	Hautes Vallées	34	96	Hautes Vallées	20	74	Hautes Vallées	20	74				
	total	111	96	total	97	74	total	97	74	-14		-22	
Reg 16 Montérégie	ichelieu-Yamask	30	75	ichelieu-Yamask	30	41	ichelieu-Yamask	30	41				
	Haut-Richelieu	28	0	Haut-Richelieu	38	0	Haut-Richelieu	38	0				
	Granby	18	0	Granby	18	0	Granby	18	0				
	Charles Lemoyne	85	0	Charles Lemoyne	85	0	Charles Lemoyne	85	0				
	Valleyfield	39	0	Valleyfield	39	0	Valleyfield	39	0				
	HD Sorel	23	20	HD Sorel	22	0	HD Sorel	22	0				
	Pierre Boucher	29	0	Pierre Boucher	35	0	Pierre Boucher	35	0				
	Anna-Laberge	23	0	Anna-Laberge	23	0	Anna-Laberge	23	0				
		275	95	total	290	41	total	290	41	15		-54	
	total	4085	1977	total	3469	1678	total	3157	1617	-928		-360	
	total lits	6 062		total lits	5 147		total lits	4 774					
	population 95	7337582		population 97	7453827		population 98	7509150					
	ratio lits/pop.	0,83		ratio lits/pop.	0,69		ratio lits/pop.	0,64					

ÉTUDE DES CRÉDITS 1999-2000

MINISTÈRE DE LA SANTÉ ET DES SERVICES SOCIAUX

- Réponses aux questions particulières -

QUESTION NO 14

Nombre de personnes (permanentes, à temps plein, à temps partiel) affectées au maintien à domicile dans chacun des CLSC et sommes versées à des agences privées de soins de maintien à domicile pour chacun des CLSC pour les années 1997-1998 et 1998-1999.

Question 14

TABLEAU-SYNTHESE

NOMBRE DE PERSONNES (PERMANENTES, À TEMPS PLEIN, À TEMPS PARTIEL) AFFECTÉES AU MAINTIEN À DOMICILE DANS LES CLSC ET
SOMMES VERSÉES À DES AGENCES PRIVÉES DE SOINS ET DE
MAINTIEN À DOMICILE EN 1998-1999

Région	Nb CLSC (mission)	Effectifs (1998-1999)		Sommes (\$) versées à des agences privées
		Temps plein	Temps partiel	
01	9	141	47	0
02	6	197	26	0
03	9	216	45	435 096
04	11	246	113	1 121
05	4 / 8 ⁽¹⁾	96	40	n/d
06	29	1 270	249	13 398 695
07	4	117	45	34 885
08	6	65	43	271 900
09	6	43	9	10 856
10	1	9	11	0
11	6	35	44	0
12	11	190	86	303 757
13	4	135	73	1 502 922
14	6	113	126	0
15	7	161	82	96 302
16	19	314	130	515 835
TOTAL	142	3 348	1 169	16 571 369

(1) Données partielles.

Sources: Régies régionales.

ÉTUDE DES CRÉDITS 1999-2000

MINISTÈRE DE LA SANTÉ ET DES SERVICES SOCIAUX

- Réponses aux questions particulières -

QUESTION NO 16

Ventilation détaillée du budget 1998-1999 du Fonds de recherche en santé du Québec, tel que dépensé.

FONDS DE LA RECHERCHE EN SANTÉ DU QUÉBEC ÉTAT DES RÉSULTATS DES BOURSES ET SUBVENTIONS POUR L'ANNÉE 1998-99 PRÉPARE AU 28 FÉVRIER 1999									
DIFFÉRENTES SOURCES DE REVENUS ET DÉPENSES									
		REVENUS		DÉPENSES		SURPLUS (DÉFICIT) PROJETÉ ORIGINAL		SURPLUS (DÉFICIT) PROJETÉ ORIGINAL	
		BUDGET ORIGINAL	BUDGET REVISÉ	BUDGET ORIGINAL	BUDGET REVISÉ			31 mars 1999	
BUDGET GLOBAL (MSSS, R.A.M.Q. ET AUTRES)									
BOURSES ET SUBVENTIONS SAUF CH. BOURSIERS									
		35 293 528	35 945 181	35 213 263	35 462 041			493 120	
CHERCHEURS-BOURSIERS (R.A.M.Q. MSSS)									
		11 175 000	11 175 800	11 204 530	10 582 462			593 118	
GRAND TOTAL		46 468 528	47 120 981	46 417 793	46 044 503			1 076 238	
CONTRIBUTION À LA RÉDUCTION DU DÉFICIT ACCUMULÉ									
SURPLUS AU 31 JANVIER 1999									
BUDGET PROTÉGÉ (MSSS, SIDA, C.Q.R.S., C.C.P., SANTÉ)									
		2 652 513	2 652 513	2 662 354	2 662 513			1893 352)	
S.OUS-TOTAL									
		49 021 482	49 773 274	49 080 156	49 697 010			182 805	
BUDGET DE PROTOCOLES									
		3 370 860	3 122 747	2 370 860	3 122 747			0	
TOTAL									
		51 392 342	52 898 021	51 381 016	51 819 783			182 836	
AUTRES FONDS PROTÉGÉS (SOMME DISPONIBLE POUR DES CH. BOURSIERS)									
HYPER TENSION									
		143 267	148 427	90 653	90 653			52 614	
MERK FROSST									
		117 114	123 498	0	0			117 114	
		260 381	273 925	90 653	100 653			125 489	
								183 273	
EXPLICATION SOMMAIRE DE LA VARIATION DES RÉSULTATS PROJETÉS AU 31 MARS 1999									
		BOURSES ET SUBV. SAUF CH. BOURSIERS		CHERCHEURS BOURSIERS		BUDGET PROTÉGÉ		PROTOCOLES	
REVENUS SUPPLÉMENTAIRES									
INTÉRÊTS (BUDGET 250 000) RÉEL 554358\$)		501 037							
ANNULATIONS (BUDGET 40 000) RÉEL 349892\$) SUR LES OCTROIS DES ANNÉES AN		313 213							
TRANSFERT BUDGET PROTÉGÉ		3 322							
MONTANT DES ANNULATIONS SUPÉRIEUR AU PRÉVISION SUR LES OCTROIS DE 1998-19		820 829		1 480 264					
NOUVEAUX OCTROIS SELON RÉSOLUTIONS DU CA (REMPLACEMENTS)		(134 397)		(856 572)		(28 677)			
PROGRAMME COMPLÉMENTAIRE		(600 000)							
INFRASTRUCTURE IRCM		(100 000)							
DÉPENSES ADDITIONNELLES NON PRÉVUES (NET)		(90 159)		(2 635)					
TRANSFERT DE BUDGET AUTOCORRÉCTION DU SOLDE DISPONIBLE						(01 060)			
MONTANTS REPORTÉS DU PROGR. SUBV. À LA RECH. APPL. EN SERV. DE SANTÉ						21 586			
MINISTÈRE DES AFFAIRES INT./NOUVEAUX PROTOCOLES						(2 030)		751 687	
						(100 159)		751 647	
SURPLUS (DÉFICIT) PRÉVUS EN DÉBUT D'ANNÉE		422 855		672 057					
		80 245		(28 939)					
EXPLICATION DES VARIATIONS		483 120		563 118					

[illegible]

A	B	C	D	E	F	G	H	I	J	K	L
202											
203											
204											
205	NO			DESCRIPTION		NO	MONTANTS	BUDGET	PROJECTIONS	VARIATION	DÉBOURSÉS
206	DE					DE	OCTROYÉS	ORIGINAL	DES DÉPENSES	PRÉVUE	EN DATE
207	PROGRAMME					RÉSOLUTION	SELON	APPROUVÉ	AU 31 MARS 99	AU 31 MARS 99	DU 29 FÉVRIER 1999
208							RÉSOLUTIONS	EN MARS 1998		DÉPENSE ADD.	
209							DE MARS 98	POUR		(ÉCONOMIES)	
210							POUR 1998-99	1998-99			
211							\$	\$	\$	\$	\$
212											
213	DÉPENSES BUDGET GLOBAL : BOURSES ET SUBVENTIONS SAUF CH.BOURSIERS										
214											
215											
216											
217	4,36			FORMATION 2e, 3e CYCLE, PRIORITAIRE			51 334	51 334	32 667	(18 667)	32 667
218	10,14,46,53			FORMATION 2e CYCLE, PROFESSIONNEL			354 900	354 900	270 113	(84 787)	270 113
219	11			FORMATION 3e CYCLE, PROFESSIONNEL			656 250	570 724	527 600	(42 934)	527 600
220	9,19			FORMATION POST 3e CYCLE			1 156 760	912 588	550 991	(331 591)	550 991
221	4,8			FORMATION D'ÉLOME PROFESSIONNEL SANTÉ			135 450	70 434	100 600	30 366	100 600
222	17			FRANIS DE DÉPLACEMENT			10 000	10 000	4 350	(5 650)	4 350
223				COOPÉRATION INTERNATIONALE							
224	6,20			FORMATION FRSC - INSERM			112 400	78 580	75 000	(2 590)	72 255
225	157			FORMATION FRSC - NSFC			25 000	25 000	28 993	3 993	28 993
226	104			CLUB JEUNESSE ÉTUDE NIVEAU COLLÉGIAL							0
227	5,65			SUBVENTION ÉTABLISSEMENT JEUNES CHERCHIEURS			615 000	615 000	725 000	110 000	645 000
228	60,120			SUBVENTION INFRASTRUCTURE POUR L'ÉMERGENCE			169 930	169 930	169 930	-	139 930
229	16,61,77,78,79,81			ÉQUIPES			937 418	937 418	804 670	(32 748)	699 918
230	30,131,132,137			GROUPE DE RECHERCHE			1 106 900	1 106 900	1 106 900	-	1 106 900
231	15,41,45,70,59,			CENTRES DE RECHERCHES							0
232	103,113,114,117,			FRANIS DE BASE ET DIRECTIS			14 449 605	14 449 605	14 546 850	97 254	14 460 741
233	118,125,127,134			FRANIS INFRASTRUCTURES			1 442 531	1 442 531	1 867 113	425 027	1 867 568
234	148,186,169			RECHERCHE CLINIQUE			1 595 000	1 595 000	1 595 000	-	1 595 000
235	171,172			DÉVELOPPEMENT INSTITUT UNIV. DE GÉRIATRIE DE SHERBROOKE					320 000	320 000	320 000
236	59,114			CHUM: CR LOUIS-C. SIMARD			1 362 573	1 362 573	803 873	(558 700)	803 873
237	41,166			CHUQ: PAVILLON CHUL			1 834 452	1 834 452	1 834 452	-	1 834 452
238	118,00			PAVILLON HÔTEL-DIEU DE QUÉBEC			391 870	391 870	391 870	-	391 870
239				PAVILLON ST-FRANÇOIS D'ASSISE			275 000	275 000	275 000	-	275 000
240	146,169			CUSE			273 974	273 974	963 974	690 000	963 974
241	113,134			INSTITUT DE CARDIOLOGIE DE MONTRÉAL			798 086	798 086	540 820	(257 266)	540 820
242	70,03			INSTITUT DE RECHERCHES CLINIQUES DE MONTRÉAL			2 384 900	2 384 900	2 784 900	400 000	2 734 900
243	117,125			FERNAND-SÉGUIN/LOUIS H. LAFONTAINE			200 000	200 000	200 000	-	200 000
244											
245											
246											
247											
248											
249											
250											
251											
252											
253											
254											
255											
256											
257											
258											
259											
260											
261											
262											
263											
264											
265											
266											
267											
268											
269											
270											
271											
272											
273											
274											
275											
276											
277											
278											
279											
280											
281											
282											
283											
284											
285											
286											
287											
288											
289											
290											
291											
292											
293											
294											
295											
296											
297											
298											
299											
300											
301											
302											
303											
304											
305											
306											
307											
308											
309											
310											
311											
312											
313											
314											
315											
316											
317											
318											
319											
320											
321											
322											
323											
324											
325											
326											
327											
328											
329											
330											
331											
332											
333											
334											
335											
336											
337											
338											
339											
340											
341											
342											
343											
344											
345											
346											
347											
348											
349											
350											
351											
352											
353											
354											
355											
356											
357											
358											
359											
360											
361											
362											
363											
364											
365											
366											
367											
368											
369											
370											
371											
372											
373											
374											
375											
376											
377											
378											
379											
380											
381											
382											
383											
384											
385											
386											
387											
388											
389											
390											
391											
392											

[illegible]

A	B	C	D	E	F	G	H	I	J	K	L
338											
339											
340											
341											
342	REVENUS			DESCRIPTION		NO DE RÉSOLUTION		BUDGET ORIGINAL APPROUVÉ EN MARS 1998 POUR 1998-99	PROJECTIONS DES REVENUS AU 31 MARS 99	VARIATION PRÉVUE AU 31 MARS 99 AUGMENTATION (DIMINUTION)	
343											
344											
345											
346											
347											
348									\$	\$	
349											
350											
351	SOURCE:			GOVERNEMENT DU QUÉBEC							
352				BUDGET PROTÉGÉ							
353											
354	REVENUS DES BUDGETS PROTÉGÉS										
355				M.S.S.S. - SIDA				1 325 700	1 325 700	0	
356				M.S.S.S. - CQRS				800 700	800 700	0	
357				M.S.S.S. - C.C.P.				510 000	510 000	0	
358				M.S.S.S. - SANTÉ - QUÉBEC				90 000	90 000	0	
359				PARTIERSQ SANTÉ - QUÉBEC					14 178	14 178	
360				M.S.S.S. - SUBV. À LA RECHERCHE APPLIQUÉE EN SERVICES DE SANTÉ				200 000	200 000	0	
361				MINISTÈRE DES RELATIONS INTERNATIONALES					5 000	5 000	
362	MOINS: REV.REP.MINISTÈRE DES RELATIONS INTERNATIONALES								(3 000)	(3 000)	
363											
364	PLUS : REVENUS REPORTÉS DE 1997-1998			TRANSFERT DU BUDGET GLOBAL PROGR. CONJOINT MSSS-FRSQ-FCRSSS					75 000	75 000	
365				SIDA				97 795	97 795	0	
366				CCP				36 008	36 008	0	
367				SANTÉ - QUÉBEC				(6 925)	0	6 925	
368	MOINS: BUDGET DU CQRS TRANSFÉRÉ AU BUDGET GLOBAL POUR SUBV. SANTÉ MENT.								(17 500)	(17 500)	
369	MOINS: REVENUS REPORTÉS EN 1999-2000									0	
370				SIDA				(163 140)	(142 068)	21 072	
371				CQRS				(162 136)	(63 558)	98 578	
372				CCP				(189 826)	(179 146)	10 680	
373				SANTÉ - QUÉBEC				14 178	0	(14 178)	
374				PROGR. CONJOINT MSSS-FRSQ-FCRSSS(PART FRSQ)					(75 000)	(75 000)	
375				PROGR. CONJOINT MSSS-FRSQ-FCRSSS(PART MSSS)					(21 586)	(21 586)	
376											
377	TOTAL DES REVENUS							2 552 354	2 652 513	100 159	
378											
379											
380											
381											

[illegible]

A	B	C	D	E	P	G	H	I	J	K	L
471											
472											
473	BUT: SOMME DISPONIBLE POUR L'INSTAURATION DE POSTE										
474	DE CHERCHEURS-BOURSIERS 85%										
475											
476	MONTANT DU CAPITAL ACCUMULE AU 31 MARS 1998										
477	(MISE DE FONDS INITIALE PLUS 10 % DES REVENUS D'INTERETS ANNUEL)										
478											
479	REVENUS D'INTERETS PROJETES POUR L'ANNEE 1998-1999										
480											
481	SOMME DISPONIBLE POUR DES CHERCHEURS-BOURSIERS (85 % DES REV. D'INTERETS)										
482					1993-94		19 092	19 092	15 609	15 609	
483					1994-95		23 586	28 566	23 209	23 209	
484					1995-96		33 219	33 219	27 388	27 388	
485					1996-97		20 921	20 921	17 259	17 259	
486					1997-98		19 949	19 949	16 449	16 449	
487							121 767	121 767	99 914	99 914	
488					1998-99		21 500	26 660	17 200	25 535	
489							143 267	148 427	117 114	125 499	
490	DEPENSE PROJETEE (167)										
491					1998-1999	VERSE	90 653	90 653	0	0	
492											
493	SOMME DISPONIBLE AU 31 MARS 1999										
494							52 614	57 774	117 114	125 499	
495	ENGAGEMENTS (PART HYPERTENSION)										
496					1999-2000		48 391	48 391	0	0	
497	ENGAGEMENTS (PART FRSQ)										
498					1999-2000		76 348	61 348	0	0	
499							CH-BOURSIERS	40 348			
500							SUBV. ETABLISSEMENT	15 000			

ÉTUDE DES CRÉDITS 1999-2000

MINISTÈRE DE LA SANTÉ ET DES SERVICES SOCIAUX

- Réponses aux questions particulières -

QUESTION NO 17

Ventilation détaillée des budgets 1997-1998 et 1998-1999 et des dépenses de chaque régie régionale, du nombre de postes à temps plein ou équivalent à un temps complet et du nombre de médecins et d'infirmières qui travaillent dans chaque régie régionale (incluant cadres, professionnels, ouvriers, personnel de soutien).

TABLEAU SYNTHÈSE

BUDGETS ET EFFECTIFS DES RÉGIES RÉGIONALES POUR L'ANNÉE 1998-1999 EXCLUANT LE VOLET SANTÉ PUBLIQUE TRAITÉ À LA QUESTION 19

Régie régionale	Budget	Effectifs E.T.C.
01	5 574 025 (1)	86
02	4 122 774	58
03	7 480 678	117
04	8 505 834	135
05	4 261 338	68
06	15 445 064	214
07	4 550 707	98
08	3 086 855	51
09	3 372 717	46
10	1 000 664	9
11	2 706 600	34
12	5 305 800	41
13	4 829 916	89
14	4 001 901	48
15	4 088 499	85
16	11 105 449	354
Total	89 438 821	1532

Note 1: Incluant le budget de la santé publique (intégré au budget de la Régie régionale)

ÉTUDE DES CRÉDITS 1999-2000

MINISTÈRE DE LA SANTÉ ET DES SERVICES SOCIAUX

- Réponses aux questions particulières -

QUESTION NO 18

Budgets de publicité, relations publiques et information de chaque régie régionale, du ministère de la Santé et de Services sociaux et de la Régie de l'assurance maladie du Québec.

RÉPONSE NO 18

La réponse à cette question a été fournie à la question no 4 des demandes de renseignements généraux de l'Étude des crédits 1999-2000 pour le ministère de la Santé et des Services sociaux et la Régie de l'assurance maladie du Québec. La réponse pour les régies régionales est ci-jointe.

**Budgets 1998-1999 en publicité, en relations publiques et en information
dans les régions régionales de la santé et des services sociaux**

Région	Régie régionale	Budgets 1998-1999			
		Publicité	Relations publiques	Informations	Total
01	Bas Saint-Laurent	7 600	12 400	42 000	62 000
02	Saguenay-Lac Saint-Jean	-	2 500	25 230	27 730
03	Québec	-	60 000	55 000	115 000
04	Mauricie-Bois-Francis		4 200	11 940	16 140
05	Estrie	-	19 000	9 200	28 200
06	Montréal-Centre	-	-	1 162 171	1 162 171
07	Outaouais ¹	85 000	15 500	72 450	172 950
08	Abitibi-Témiscamingue	15 059	45 754	-	60 813
09	Côte-Nord	5 570	10 949	19 759	36 278
10	Nord du Québec	335	-	-	335
11	Gaspésie Iles-de-la-Madeleine	-	-	10 000	10 000
12	Chaudière-Appalaches	5 250	-	1 450	6 700
13	Laval	10 007	10 500	21 300	41 807
14	Lanaudière	15 000	2 000	18 000	35 000
15	Laurentides	1 500	8 200	9 200	18 900
16	Montréal	42 000	8 000	180 000	230 000
	Total	187 321	199 003	1 637 700	2 024 024

¹ Les budgets de la région de l'Outaouais incluent un montant de 150 000\$ associé au rapatriement des clientèles

ÉTUDE DES CRÉDITS 1999-2000

MINISTÈRE DE LA SANTÉ ET DES SERVICES SOCIAUX

- Réponses aux questions particulières -

QUESTION NO 19

Ventilation détaillée des budgets 1997-1998 et 1998-1999 et des dépenses, par régions, de chaque département de santé publique, du nombre de postes à temps plein ou équivalant à un temps complet et du nombre de médecins et d'infirmières qui travaillent (incluant cadres, professionnels, ouvriers, personnel de soutien).

QUESTION 19

Budget de santé publique par région

Régions	Budget Santé publique 1997-1998	Budget Santé publique 1998-1999
01- Bas St-Laurent	1 404 692	1 393 895
02- Saguenay-Lac St-Jean	1 621 825	1 609 359
03- Québec	3 432 823	3 406 438
04- Mauricie-Bois-Francs	2 676 686	2 656 113
05- Estrie	1 607 256	1 594 902
06- Montréal-Centre (1)	14 830 637	14 649 724
07- Outaouais	1 112 204	1 103 655
08- Abitibi-Témiscamingue	1 238 099	1 228 583
09- Côte-Nord	1 033 202	1 025 261
10- Nord-du-Québec	185 000	177 599
11- Gaspésie-Iles-de-la-Madeleine	962 947	961 525
12- Chaudière-Appalaches	2 470 425	2 451 437
13- Laval	1 001 595	993 897
14- Lanaudière	1 008 986	1 001 231
15- Laurentides	1 244 702	1 235 135
16- Montérégie	4 164 145	4 132 139
17- Nunavik	313 498	311 088
18- Terres-Cries-de-la-Baie-James	---	---
TOTAL	40 308 722	39 139 981

Source : Service des opérations budgétaires-réseau

- (1) Incluant les budgets de santé publique à l'Hôpital général de Montréal
(6 149 310 \$ 1997-1998 - 6 061 246 \$ 1998-1999)
et à l'Hôpital Maisonneuve-Rosemont
(6 624 927 \$ 1997-1998 - 6 589 563 \$ 1998-1999)
- (2) Les montants ne tiennent pas compte des budgets RAMQ

QUESTION 19

Effectifs 1998-1999 des directions de santé publique

Régions	Effectifs médicaux			Autres professionnels		
	Temps complet	Temps partiel	Total	Temps complet	Temps partiel	Total
01 Bas St-Laurent	1	6	7	22	1,7	23,7
02 Saguenay-Lac St-Jean	3	6	9	24	3	27
03 Québec	8	38	46	71	12	83
04 Mauricie-Bois-Francis	-	13	13	48	4	52
05 Estrie	1	8	9	25	2	27
06 Montréal-Centre	15	37	52	205	10	215
07 Outaouais	-	13	13	18	0	18
08 Abitibi-Témiscamingue	1	1	2	28	1	29
09 Côte-Nord	-	4	4	22	1,4	23,4
10 Nord du Québec	-	3	3	1	0	1
11 Gaspésie-Iles-de-la-Madeleine	1	3	4	14	2	16
12 Chaudière-Appalaches	6	20	26	38	2	40
13 Laval	2	14	16	19	0	19
14 Lanaudière	1	9	10	23	1	24
15 Laurentides	5	7	12	16	2	18
16 Montérégie	2	140	142	78	7	85
17 Nunavik	-	1	1	1	0	1
18 Baie-James	-	1	1	-	-	-
TOTAL	46	324	370	653	49,1	702,1

Source : Régie de l'assurance maladie du Québec, Service des statistiques pour les effectifs médicaux

ÉTUDE DES CRÉDITS 1999-2000

MINISTÈRE DE LA SANTÉ ET DES SERVICES SOCIAUX

- Réponses aux questions particulières -

QUESTION NO 20

Ventilation détaillée des budgets 1997-1998 et 1998-1999 et des dépenses, par régions, de chaque centre hospitalier, du nombre de postes à temps plein ou équivalant à un temps complet et du nombre de médecins et d'infirmières qui travaillent (incluant cadres, professionnels, ouvriers, personnel de soutien).

RÉPONSE NO 20

Les données relatives aux budgets 1997-1998 et 1998-1999 sont fournies à la question no 1. Les dépenses 1998-1999 seront connues lorsque les établissements auront produit et déposé leurs états financiers. Les informations concernant les effectifs sont jointes.

Tableau-synthèse

Type et nombre de postes équivalents temps complet (ETP)
dans chacune des régions 1997-1998

Région	Nombre d'établissements publics	Nbre CH SGS	Médecins (1)	Effectifs ETP (1997-1998)		
				Infirmières	Autres	TOTAL
01	15	5	361	1 125	3 993	5 118
02	13	6	433	1 433	4 738	6 171
03	28	7	1 569	4 589	14 091	18 680
04	24	4	644	2 050	7 922	9 972
05	18	3	585	1 588	5 390	6 978
06	103	26	4 789	13 192	45 318	58 510
07	17	4	458	1 257	4 230	5 487
08	15	4	248	809	2 674	3 483
09	9	2	182	523	1 810	2 333
10	1	--	37	93	251	344
11	12	5	215	612	2 058	2 670
12	20	4	534	1 389	4 973	6 362
13	11	3	425	984	3 390	4 374
14	11	2	435	992	3 465	4 457
15	20	5	542	1 272	4 636	5 908
16	46	10	1 662	3 454	12 498	15 952
17	2	2	19	76	295	371
18	1	1	21	60	267	327
TOTAL	366	93	13 159	35 501	121 996	157 497

(1) Médecins ayant eu une rémunération minimale de 5 550\$ au 3^{ème} trimestre 1998 (classés selon leur région principale de pratique).

QUESTION NO 21

Moyenne des délais de réponse de la Corporation Urgences-Santé pour l'année 1998-1999.
Ventilation des budgets alloués, en précisant notamment :

- a) s'il y a un défibrillateur dans chaque ambulance (sinon, indiquer combien ne sont pas pourvues de cet équipement);
- b) le nombre de postes et détails (infirmières, infirmiers, chauffeurs, répartiteurs, etc.);
- c) le coût des immobilisations;
- d) le nombre de déplacements d'un établissement à un autre, de transports, de détournements, etc.;
- e) le maintien d'appels reçus (répartition entre urgents et non-urgents);
- f) le nombre d'unités d'ambulances.

CORPORATION URGENCES-SANTÉ DE MONTRÉAL MÉTROPOLITAIN
TRANSPORT AMBULANCIER
BUDGET 1998-1999

	<u>BUDGET</u> \$
<u>1.BUDGET SALAIRES</u>	
Masse salariale	44 430 315\$
	<hr/>
SOUS-TOTAL SALAIRES	44 430 315\$
<u>2.BUDGET D'OPÉRATIONS</u>	<u>21 344 772\$</u>
SOUS-TOTAL SALAIRES ET OPÉRATIONS	65 775 087\$
<u>3. FORMATION</u>	227 579\$
<u>4.PLAN DE REDRESSEMENT FINANCIER</u>	<u>4 000 000\$</u>
TOTAL BUDGET BRUT	70 002 666\$
<u>5.REVENUS</u>	
SAAQ	16 696 812\$
Revenus autonomes estimés	23 556 480\$
Moins: compensations 55 \$	<u>(5 179 016\$)</u>
TOTAL REVENUS DÉDUCTIBLES	35 074 276\$
BUDGET NET	34 928 390\$
<u>6.FONDS D'ACTIVITÉS PROVINCIALES</u>	
Fonds habits de sécurité	220 000\$
Assurance (vêtements)	4 000\$
Fonds formation collège	200 000\$
Système clawson	<u>191 821\$</u>
SOUS-TOTAL FONDS D'ACTIVITÉS PROVINCIALES	<u>615 821\$</u>
FINANCEMENT TOTAL REQUIS	35 544 211\$

Urgences Santé

ÉTUDE DES CRÉDITS 1999-2000

21. MOYENNE DES DÉLAIS DE RÉPONSE DE LA CORPORATION D'URGENCES-SANTÉ POUR L'ANNÉE 1998-1999. VENTILATION DES BUDGETS ALLOUÉS, EN PRÉCISANT NOTAMMENT :

A) S'IL Y A UN DÉFIBRILLATEUR DANS CHAQUE AMBULANCE (SINON, INDIQUER COMBIEN NE SONT PAS POURVUES DE CET ÉQUIPEMENT) :

Chaque ambulance est équipée d'un moniteur défibrillateur.

B) LE NOMBRE DE POSTES ET DÉTAILS (INFIRMIÈRES, INFIRMIERS, CHAUFFEURS, RÉPARTITEURS, ETC) :

RÉPARTITION DES EMPLOYÉS PAR TITRE D'EMPLOI AU 31 MARS 1999						
TITRE D'EMPLOI	NOMBRE	STATUT 1	STATUT 2	STATUT 3	STATUT 4	TOTAL
Répartiteurs	57	29	1	10	17	57
Techniciens ambulanciers	788	495	16	0	277	788
Cadres	83	83	0	0	0	83
Personnel de bureau	121	78	2	8	33	121
Préposés au triage des appels urgents	47	18	0	16	13	47
Personnel de soutien	115	73	1	0	41	115
Professionnels	29	27	1	1	0	29
TOTAL	1240	803	21	35	381	1240

Statut 1 = Temps complet
 Statut 2 = Temps complet temporaire
 Statut 3 = Temps partiel régulier
 Statut 4 = Temps partiel (liste de rappel)

Répartition des techniciens ambulanciers par statut : Temps complet : 495
 Temps partiel : 293

C) LE COÛT DES IMMOBILISATIONS :

DÉTAIL DES IMMOBILISATIONS AU COÛT AU 27 FÉVRIER 1999 (PÉRIODE 12)		
IMMOBILISATIONS COMPTANTS		
Équipements de sécurité (VIP)	143,063.85	
Équipements médicaux	1,502,126.17	
Téléphonie et télécommunication	797,937.15	
Logiciels	331,491.78	
Équipements informatiques	1,575,467.65	
Mobilier et équipements de bureau	1,282,218.66	
Équipements de garage	337,925.73	
Matériel roulant	10,219,679.34	
Autres immobilisations	161,952.12	
Améliorations locatives	285,034.11	
TOTAL		16,636,896.56
IMMOBILISATIONS DÉTENUES EN VERTU DE CONTRATS DE LOCATION-ACQUISITION		
Équipements médicaux	41,025.87	
Ambulances	7,712,131.90	
Équipements informatiques	868,857.12	
Mobilier et équipements de bureau	200,438.36	
Autres véhicules	168,859.03	
Améliorations locatives	168,477.99	
Logiciels	627,184.37	
Répartition assistée par ordinateur	7,172,531.00	
TOTAL		16,959,505.64
GRAND TOTAL		33,596,402.20

- D) LE NOMBRE DE DÉPLACEMENTS D'UN ÉTABLISSEMENT À UN AUTRE, DE TRANSPORTS, DE DÉTOURNEMENTS, ETC :
E) LE MAINTIEN D'APPELS REÇUS (RÉPARTITION ENTRE URGENTS ET NON URGENTS) :

STATISTIQUES OPÉRATIONNELLES

NOMBRE D'APPELS		
	1997-1998	1998-1999
9-1-1	268,222	270,943
Interétablissements	40,584	40,848
TOTAL	308,806	311,791

NOMBRE DE TRANSPORTS		
	1997-1998	1998-1999
9-1-1	135,113	138,415
Interétablissements	31,114	31,882
TOTAL	166,227	170,297

TEMPS DE RÉPONSE

AVANT IMPLANTATION DE LA RÉPARTITION ASSISTÉE PAR ORDINATEUR (RAO)			*APRÈS IMPLANTATION DE LA RÉPARTITION ASSISTÉE PAR ORDINATEUR (RAO)		
PRIORITÉS	DÉFINITION	TEMPS DE RÉPONSE	PRIORITÉS	DÉFINITION	TEMPS DE RÉPONSE
STAT	Affectation immédiate Déplacement sirène - gyrophares	8,9 min	I	Urgent Affectation immédiate Déplacement sirène - gyrophares	9,2 min
			II	Semi-urgent Affectation immédiate Déplacement selon circu- lation	11,2 min
Priorité 2	Délai de 20 minutes	31,7 min	III	Ambulance nécessaire Délai de 30 minutes	30,7 min
Priorité 4	Non urgent Délai de 60 minutes	52,3 min	IV	Non urgent Peut aller jusqu'à 4 heures Nous demandons au bénéficiaire de rappeler si la situation se détériore	55,5 min

* Changement des priorités d'affectations

F) LE NOMBRE D'UNITÉS D'AMBULANCES :

Cent dix-sept (117).

LE BUDGET

PLAN D'ÉQUILIBRE FINANCIER

	1994-1995	1995-1996	1996-1997	1997-1998	1998-1999
Dépenses	70 786 494 \$	68 236 546 \$	65 951 604 \$	65 298 889 \$	63 583 609 \$
Déficit	(3 265 714 \$)	(10 430 \$)	2 260 040 \$	3 405 037 \$	6 638 375 \$
Déficit au cumul	(3 265 714 \$)	(13 203 505 \$)	(10 943 465 \$)	(7 538 428 \$)	(14 176 853 \$)

¹ Modification principes comptables : comptabilité selon PCGR

ÉTUDE DES CRÉDITS 1999-2000

MINISTÈRE DE LA SANTÉ ET DES SERVICES SOCIAUX

- Réponses aux questions particulières -

QUESTION NO 22

Ventilation détaillée, pour chacun des établissements du Réseau, des projets d'investissements, d'équipement, de construction et de rénovation retenus pour l'année 1998-1999. Étapes de réalisation de chaque projet et liste des demandes non retenues.

RÉPONSE NO 22

La liste des projets est jointe. Il n'y a pas de liste de projets non retenus. Les projets d'immobilisation sont inscrits pour réalisation au fur et à mesure que les disponibilités budgétaires le permettent.

MINISTÈRE DE LA SANTÉ ET DES SERVICES SOCIAUX
ÉTUDE DES CRÉDITS 1998 - 1999

Question 22: Ventilation détaillée, pour chacun des établissements du réseau, des projets d'investissement, d'équipement, de construction et de rénovation retenus pour l'année 1998-1999. Étapes de réalisation de chaque projet et liste des demandes non retenues.

PROJETS D'IMMOBILISATION AUTORISÉS EN 1998 - 1999

7 avril 1999

No projet RRSS	Nom de l'établissement / installation Municipalité / Comté électoral / Description du projet	Autorisation / date	Montant autorisé en dollars
03172 - 01 03	HOPITAL SAINTE-ANNE-DE-BEAUPRE HOPITAL SAINTE-ANNE-DE-BEAUPRE SAINTE-ANNE-DE-BEAUPRE CHARLEVOIX Construction d'un nouvel hôpital	CT192643 1998-11-11 Étape: <u>Travaux</u>	26 611 000 \$
03210 - 20 03	CENTRE HOSPITALIER UNIVERSITAIRE DE QUEBEC PAVILLON L'HOTEL-DIEU DE QUEBEC QUEBEC TASCHEREAU Développement du service de dialyse rénale.	CT192643 1998-11-11 Étape: <u>P/D définitifs</u>	3 568 000 \$
90700X - 00 03	CH.Q. EQUIPEMENTS-MOBILIER - 12 CHSLD Équipements - mobilier pour 12 nouveaux CHSLD	CT192643 1998-11-11 Étape: <u>En réception définitive</u>	16 500 000 \$
04135 - 01 04	LES CENTRES JEUNESSE DE LA MAURICIE ET CENTRE-DU-QUEBEC PAVILLON BOURGEOIS TROIS-RIVIERES TROIS-RIVIERES Agrandissement et réaménagement	CT192643 1998-11-11 Étape: <u>P/D définitifs</u>	2 565 000 \$
04161 - 02 04	CARREFOUR DE SANTE ET SERV. SOC. DE LA SAINT-MAURICE CARREFOUR SANTE ET SERVICES SOCIAUX DE LA SAINT-MAURICE LA TUQUE LAVIOLETTE Rapatriement de l'unité CHSLD du Foyer Méritas.	CT192643 1998-11-11 Étape: <u>P/D définitifs</u>	3 512 000 \$
06143A - 04 06	CENTRE DE READAPTATION GABRIELLE MAJOR CENTRE DE READAPTATION GABRIELLE MAJOR SAINT-LEONARD VIGER Agrandissement et réaménagement	CT192643 1998-11-11 Étape: <u>P/D préliminaires</u>	1 960 000 \$
06175A - 01 06	RESIDENCE BERTHIAUME-DUTREMBLAY RESIDENCE BERTHIAUME-DUTREMBLAY MONTREAL CREMAZIE Agrandissement et rénovation fonctionnelle	CT192643 1998-11-11 Étape: <u>P/D définitifs</u>	5 000 000 \$
06216A - 12 06	CENTRE HOSPITALIER DE L'UNIVERSITE DE MONTREAL CAMPUS NOTRE-DAME MONTREAL SAINTE-MARIE-SAINT-JACQUES Sécurité-incendie	CT192643 1998-11-11 Étape: <u>Concept</u>	6 179 000 \$
06235A - 08 06	HOPITAL GENERAL DE MONTREAL HOPITAL GENERAL DE MONTREAL MONTREAL WESTMOUNT-SAINT-LOUIS Relocaliser les activités de radio-oncologie de l'Hôp.R. Victoria	CT192643 1998-11-11 Étape: <u>Concept</u>	2 350 000 \$
06279A - 06 06	CENTRE HOSPITALIER DE L'UNIVERSITE DE MONTREAL CAMPUS SAINT-LUC MONTREAL SAINTE-MARIE-SAINT-JACQUES Agrandissement du Centre de recherche	CT192643 1998-11-11 Étape: <u>P/D définitifs</u>	6 599 000 \$
06279A - 09 06	CENTRE HOSPITALIER DE L'UNIVERSITE DE MONTREAL CAMPUS SAINT-LUC MONTREAL SAINTE-MARIE-SAINT-JACQUES Sécurité-incendie et sécurité-vétusté.	CT192643 1998-11-11 Étape: <u>Concept</u>	9 107 000 \$

PROJETS D'IMMOBILISATION AUTORISÉS EN 1998 - 1999

7 avril 1999

No projet RRSS	Nom de l'établissement / installation Municipalité / Comté électoral / Description du projet	Autorisation / date	Montant autorisé en dollars
06495A - 11 06	HOPITAL DOUGLAS HOPITAL DOUGLAS VERDUN VERDUN Réfection des toitures.	CT192643 1998-11-11 Étape: <u>P/D définitifs</u>	1 540 000 \$
09174 - 04 09	CENTRE DE SANTE DES NORD-COTIERS CENTRE DE SANTE DES NORD-COTIERS (PAVILLON FORESTVILLE) FORESTVILLE SAGUENAY Agrandissement et rénovation fonctionnelle.	CT192643 1998-11-11 Étape: <u>Concept</u>	2 311 000 \$
10233 - 03 10	CENTRE REGIONAL DE SANTE ET SERVICES SOCIAUX BAIE-JAMES POINT DE SERVICE DE CHAPAIS CHAPAIS UNGAVA Sécurité vétusté - mise aux normes	CT192643 1998-11-11 Étape: <u>Concept</u>	251 000 \$
10233 - 04 10	CENTRE REGIONAL DE SANTE ET SERVICES SOCIAUX BAIE-JAMES POINT DE SERVICE DE CHIBOUGAMAU CHIBOUGAMAU UNGAVA Réaménagement des services du centre	CT192643 1998-11-11 Étape: <u>Concept</u>	4 303 000 \$
03157 - 04 12	LES CHSLD DE BEAUCE CENTRE HOSPITALIER DE BEAUCEVILLE BEAUCEVILLE BEAUCE-NORD Réaménagement des unités de vie	CT192643 1998-11-11 Étape: <u>Travaux</u>	3 457 000 \$
03197 - 08 12	COMPLEXE DE SANTE ET CLSC PAUL-GILBERT POINT DE SERVICE: ST-ROMUALD SAINT-ROMUALD CHUTES-DE-LA-CHAUDIERE Rénovations afin de relocaliser le CLSC P.-Gilbert de St-Romuald	CT192730 1998-12-15 Étape: <u>Validation du projet</u>	3 690 700 \$
06526A - 05 13	CLSC NORMAN-BETHUNE CLSC NORMAN-BETHUNE LAVAL CHOMEDEY Rénovation fonctionnelle sans agrandissement	CT192643 1998-11-11 Étape: <u>Travaux</u>	1 519 000 \$
06143C - 01 16	HOTEL-DIEU DE SOREL HOTEL-DIEU DE SOREL SOREL RICHELIEU Réfection des gaz médicaux.	CT192643 1998-11-11 Étape: <u>P/D définitifs</u>	2 469 000 \$
06146C - 01 16	CLSC ST-HUBERT CLSC ST-HUBERT SAINT-HUBERT VACHON Achat d'un immeuble	CT192643 1998-11-11 Étape: <u>Projet autorisé par CT</u>	4 220 000 \$

Nombre de projets autorisés: 20

Total immobilisation

107 711 700 \$

ÉTUDE DES CRÉDITS 1999-2000

MINISTÈRE DE LA SANTÉ ET DES SERVICES SOCIAUX

- Réponses aux questions particulières -

QUESTION NO 23

Nombre de nouveaux lits ouverts en centres d'accueil, en centres d'hébergement et en centres hospitaliers de soins de longue durée, au 31 mars 1999, par régions, en précisant le nom de l'établissement. Ajouter la comparaison avec la situation qui prévalait au 31 mars 1998.

RÉPONSE NO 23

Situation au 31 mars 1999

No	Établissement	Début des travaux	Fin des travaux	Nombre de nouveaux lits
06258C-03	CHSLD Mgr Coderre	97-06-25	98-11-30	54
06313C-04	Centre Henriette Céré	97-09-02	98-11-27	15
06319C-01	CA Jeanne-Crevier	97-08-29	98-12-02	32
06112C-01	Foyer Lajemmerais	97-08-29	98-11-19	32
Total des nouveaux lits au 31 mars 1999				133
Total des nouveaux lits au 31 mars 1999				62

ÉTUDE DES CRÉDITS 1999-2000

MINISTÈRE DE LA SANTÉ ET DES SERVICES SOCIAUX

- Réponses aux questions particulières -

QUESTION NO 24

Nombre de centres d'accueil et de centres d'hébergement construits ou qui ont obtenu l'autorisation de construire, au 31 mars 1999. Ajouter la comparaison avec la situation qui prévalait au 31 mars 1998.

MINISTÈRE DE LA SANTÉ ET DES SERVICES SOCIAUX
ÉTUDE DES CRÉDITS 1998 - 1999

Question 24: Nombre de centres d'accueil et de centres d'hébergement construits ou qui ont obtenu l'autorisation de construire, au 31 mars 1999. Ajouter la comparaison avec la situation qui prévalait au 31 mars 1998.

PROJETS D'IMMOBILISATION
Centres d'accueil et Centres d'hébergement

7 avril 1999

No projet RRSS	Nom de l'établissement / installation Municipalité / Comté électoral / Description du projet	Autorisation / Date	Montant autorisé en dollars
01998 - 13 02	02-REGIE REGIONALE SAGUENAY-LAC-ST-JEAN CHSLD - NORMANDIN NORMANDIN Construction 32 lits en CHSLD	PAI 97-98 CT190877 1997-09-23 Étape: <u>Terminé- quittances à obtenir</u>	3 450 000 \$
03172 - 01 03	HOPITAL SAINTE-ANNE-DE-BEAUPRE HOPITAL SAINTE-ANNE-DE-BEAUPRE SAINTE-ANNE-DE-BEAUPRE CHARLEVOIX Construction d'un nouvel hôpital	PAI 98-99 CT192643 1998-11-11 Étape: <u>Travaux</u>	26 611 000 \$
01998 - 05 07	07- RRSSS OUTAOUAIS CHSLD - GATINEAU GATINEAU Construction 96 lits en CHSLD, (ajout de 31 places CHSLD)	PAI 97-98 CT190877 1997-09-23 Étape: <u>Travaux</u>	9 758 000 \$
01998 - 06 07	07- RRSSS OUTAOUAIS CHSLD - GATINEAU GATINEAU Construction 96 lits en CHSLD, (ajout de 10 places CHSLD)	PAI 97-98 CT190877 1997-09-23 Étape: <u>Travaux</u>	9 758 000 \$
07108 - 02 07	CLSC-CHSLD DE LA PETITE-NATION CENTRE D'ACCUEIL LA PETITE-NATION SAINT-ANDRE-AVELLIN PAPINEAU Agrandissement de 24 lits	PAIP 1997-2000 CT191973 1998-05-26 Étape: <u>Travaux</u>	3 308 000 \$
08111 - 01 08	LE CLSC ET LE CHSLD LES ESKERS FOYER HARRICANA AMOS ABITIBI-OUEST Construction CHSLD (119 lits) et réaménagement CLSC	PAI 94-95 CT187111 1995-05-02 Étape: <u>Travaux</u>	14 183 000 \$
03251 - 03 12	CENTRE D'ACCUEIL SAINT-JOSEPH DE LEVIS INC. CENTRE D'ACCUEIL SAINT-JOSEPH DE LEVIS LEVIS LEVIS Relocalisation	PAI 97-98 CT192267 1998-07-20 Étape: <u>Travaux</u>	2 440 000 \$
01998 - 04 13	13- RRSSS LAVAL CHSLD - LAVAL LAVAL Construction 128 lits en CHSLD, (ajout 51 pl. des 2000 pl. CHSLD)	PAI 97-98 CT190877 1997-09-23 Étape: <u>Travaux</u>	11 416 000 \$
01998 - 03 14	14- RRSSS LANAUDIÈRE CHSLD - TERREBONNE TERREBONNE Construction 128 lits en CHSLD, (ajout 45 pl. des 2000 pl. CHSLD)	PAI 97-98 CT190877 1997-09-23 Étape: <u>Travaux</u>	12 800 000 \$
01998 - 07 14	14- RRSSS LANAUDIÈRE CHSLD - MASCOUCHE MASCOUCHE Construction 96 lits en CHSLD (ajout 15 pl. dans 2000 pl. CHSLD)	PAI 97-98 CT190877 1997-09-23 Étape: <u>Travaux</u>	9 758 000 \$
01998 - 12 14	14- RRSSS LANAUDIÈRE CHSLD - BERTHIERVILLE BERTHIERVILLE Construction 64 lits CHSLD (ajout 23 pl. des 2000 pl. CHSLD)	PAI 97-98 CT190877 1997-09-23 Étape: <u>Travaux</u>	7 350 000 \$

PROJETS D'IMMOBILISATION			
Centres d'accueil et Centres d'hébergement			7 avril 1999
No projet RRSS	Nom de l'établissement / installation Municipalité / Comté électoral / Description du projet	Autorisation / Date	Montant autorisé en dollars
01998 - 02 15	15- RRSSS LAURENTIDES CHSLD - ST-JEROME ST-JÉRÔME Construction 149 lits en CHSLD (ajout 25 pl. des 2000 pl. CHSLD)	PAI 97-98 CT190877 1997-09-23 Étape: <u>Travaux</u>	15 000 000 \$
01998 - 09 15	15- RRSSS LAURENTIDES CHSLD - DEUX-MONTAGNES DEUX-MONTAGNES Construction 64 lits en CHSLD (ajout 32 pl. des 2000 pl. CHSLD)	PAI 97-98 CT190877 1997-09-23 Étape: <u>Travaux</u>	7 350 000 \$
01998 - 10 16	16- RRSSS MONTEREGIE CHSLD - BROSSARD BROSSARD Construction 64 lits en CHSLD (ajout 10 pl. des 2000 pl. CHSLD)	PAI 97-98 CT190877 1997-09-23 Étape: <u>Travaux</u>	7 350 000 \$
01998 - 11 16	16- RRSSS MONTEREGIE CHSLD - ST-CONSTANT ST-CONSTANT Construction 64 lits en CHSLD (moins 8 pl. ds 2000 pl. CHSLD)	PAI 97-98 CT190877 1997-09-23 Étape: <u>Travaux</u>	7 350 000 \$
06331C - 03 16	LE REGROUPEMENT DES CHSLD DES TROIS RIVES CENTRE D'ACCUEIL VAUDREUIL VAUDREUIL-DORION VAUDREUIL Réaménagement fonctionnel et agrandissement de 32 lits	PAIP 1997-2000 CT190364 1997-05-20 Étape: <u>Travaux</u>	3 821 000 \$
Nombre de projets concernés: 16		Total immobilisation:	<u>151 703 000 \$</u>

Réf: ÉtudeCrédits24

ÉTUDE DES CRÉDITS 1999-2000

MINISTÈRE DE LA SANTÉ ET DES SERVICES SOCIAUX

- Réponses aux questions particulières -

QUESTION NO 26

Établissements du Réseau, par régions, qui ont eu recours, au 31 mars 1999, à des agences privées d'infirmières, de laboratoires et de buanderies avec, pour chaque établissement, les dates, les coûts encourus et le nom des agences privées. Ajouter la comparaison avec la situation qui prévalait au 31 mars 1997 et 1998.

Établissements ayant eu recours à des agences privées d'infirmières,
de laboratoires et de buanderies en 1998-1999

Nom	Nombre d'établissements			Coûts 1998-1999
	Infirmières	Laboratoires	Buanderies	
01 Bas St-Laurent		2		80 235 \$
02 Saguenay-Lac St-Jean	N/A	N/A	N/A	N/A
03 Québec	6	1	1	N/D
04 Mauricie et Centre du Québec			4	300 615 \$
05 Estrie	N/A	N/A	N/A	N/A
06 Montréal-Centre	41	4	6	6 116 863 \$
07 Outaouais	2			8 261 \$
08 Abitibi-Témiscamingue	1			3 744 \$
09 Côte-Nord	3		3	267 843 \$
10 Nord-du-Québec	1			18 818 \$
11 Gaspésie-Iles-de-la-Madeleine	N/A	N/A	N/A	N/A
12 Chaudière-Appalaches	5	1	1	72 680 \$
13 Laval	7		2	768 673 \$
14 Lanaudière	1	1	5	715 161 \$
15 Laurentides	11	4		157 221 \$
16 Montérégie	22	4		1 195 735 \$
TOTAL :	100	17	22	9 705 849 \$

QUESTION NO 27

Plans de redéploiement de la main-d'oeuvre des établissements visés par une fermeture ou par une transformation, par régions, au 31 mars 1999 :

- a) coût du plan de redéploiement;
- b) économies réalisées par la fermeture;
- c) perte d'emplois TPO;
- d) perte d'emplois TPC.

Plans de redéploiement de la main-d'oeuvre des établissements visés par une fermeture ou une transformation en 1998-1999

RÉGION: Chaudière -Appalaches

ÉTABLISSEMENTS	OBJET DE LA TRANSFORMATION	COÛTS DU PLAN DE REDEPLOIEMENT	ÉCONOMIES RÉALISÉES	PERTE D'EMPLOIS (ETP) Temps plein	PERTE D'EMPLOIS (ETP) Temps partiel
Foyer Ste-Famille	Fermeture des installations (36 lits) dans le cadre du redéploiement des ressources d'hébergement et de l'application de la norme 4,3 lits	169 063	378 894 (fermé 31/03/98) base annuelle (757 788)	5 ETP	11.23 ETP pour 19 postes N.B. 0.66 ETP est encore sans emploi
Manoir Aylmer	Fermeture des installations (32 lits) dans le cadre du redéploiement des ressources d'hébergement et de l'application de la norme 4,3 lits	374 254	--- base annuelle (786 792)	2 ETP N.B. 1 ETP encore en sécurité d'emploi	12.02 ETP pour 16 postes N.B. 5.48 ETP encore en sécurité d'emploi
Centre d'Accueil St-Louis	Fermeture des installations (45 lits) dans le cadre du redéploiement des ressources d'hébergement et de l'application de la norme 4,3 lits	----	---- base annuelle (942 376)	5 ETP N.B. 1 ETP seulement inscrit en sécurité d'emploi	0.8 ETP pour 1 poste N.B. aucune personne est sans emploi

CLSC CHSLD Nouvelle Beauce	Fermeture des installations de Frampton (28 lits) dans le cadre de l'application de la norme 4,3 lits	----		109 270 net	9 ETP N.B. Tout le monde a été remplacé	9.08 ETP pour 12 postes N.B. tout le monde a été remplacé		
CLSC CHSLD des Etchemins	Fermeture des installations du Foyer Lac-Etchemin (56 lits) dans le cadre de l'application de la norme 4,3 lits	----		----	14 ETP N.B. tout le monde a été remplacé	11.03 ETP pour 19 postes N.B. 0.77 ETP est en sécurité d'emploi		
Complexe de santé et CLSC Paul-Gilbert	Relocalisation des 55 lits de l'installation Chanoine-Audet à l'Installation de Charny (C.H. Paul-Gilbert) avec ajout de 17 lits	250 000		----	NIL	NIL		
Centre d'Accueil St-Joseph de Lévis	Ajout de 32 lits dans le cadre de l'application de la norme 4,3 lits	30 000		----	NIL	NIL		
Hôtel-Dieu de Lévis	Diminution de 45 lits de la capacité d'accueil en hébergement dans le cadre de l'application de la norme 4,3.	----		----	NIL	NIL		
Hôtel-Dieu de Montmagny	Diminution de 19 lits de la capacité d'accueil en hébergement dans le cadre de l'application de la norme 4,3.	----		235 097 net	4 ETP N.B. Tous en sécurité d'emploi	NIL		

CLSC et CHSLD de la MRC de Montmagny	Diminution de 40 lits de la capacité d'hébergement dans le cadre de l'application de la norme 4,3.	----	280 000 net	NIL	NIL
TOTAL:	Fermeture 301 lits Création 49 lits (252)			39 ETP dont 2 ETP sont encore en sécurité d'emploi	44.16 ETP pour 67 postes dont 6.9 ETP pour 9 personnes sont encore en sécurité d'emploi

Plans de redéploiement de la main-d'oeuvre des établissements visés par une fermeture ou une transformation d'ordre structurel en 1998-1999

RÉGION: LAURENTIDES (15)

ÉTABLISSEMENTS	OBJET DE LA TRANSFORMATION	COÛTS DU PLAN DE REDEPLOIEMENT en termes de main-d'oeuvre	ÉCONOMIES RÉALISÉES en termes de main-d'oeuvre	PERTE D'EMPLOIS (ETP) Temps plein	PERTE D'EMPLOIS (ETP) Temps partiel
Hôtel-Dieu de Saint-Jérôme CLSC Arthur-Buies CLSC J-O Chénier CLSC Thérèse-de-Blainville	Décentralisation des cliniques externes de psychiatrie - transfert aux CLSC	0	0	0	0
CHSLD Sainte-Anne et Côte-Cartier	Fermeture de l'installation Côte-Cartier pour regroupement à Sainte-Anne	195 000 \$	0	0	0
CLSC des Trois-Vallées CHSLD des Vallées-du-Nord	Fusion d'établissements	31 000 \$ (98-99) 245 000 \$ (3 ans)	---	1 cadre	0
CLSC des Pays-d'en-Haut CHSLD Manoir de la Pointe-Bleue	Fusion d'établissements	0	---	0	0
CHSLD de la Rive et de Mirabel	Fermeture de l'installation Manoir Grand-Moulin et intégration au Manoir Saint-Eustache (agrandissement)	0	0	0	0
TOTAL:					

ÉTUDE DES CRÉDITS 1999-2000

MINISTÈRE DE LA SANTÉ ET DES SERVICES SOCIAUX

- Réponses aux questions particulières -

QUESTION NO 28

Nombre de postes équivalents temps plein en attente au service de placement provincial, par régions et par titres d'emplois, au 31 mars 1999. Ajouter la comparaison avec la situation qui prévalait au 31 mars 1998.

Question 28:
Nombre de postes en attente au service de placement provincial, par région et par titre d'emplois ,
au 31 mars 1998 et au 27 février 1999

Réponse à la question 28:

Nombre de sécuritaires au 31-03-98 et au 27-02-99

Titre d'emploi regroupé	No. De région -->																Total
Éducation	Sécuritaires au 27-02-99	1	0	5	3	1	11	1	0	0	0	0	0	0	0	5	13
	Sécuritaires au 31-03-98	0	0	10	4	0	12	3	2	2	0	0	0	0	1	5	49
Employés de bureau	Sécuritaires au 27-02-99	6	2	5	9	4	24	1	10	15	8	3	1	0	0	18	5
	Sécuritaires au 31-03-98	18	1	14	16	5	78	2	19	17	5	5	0	2	18	11	211
Infirmières	Sécuritaires au 27-02-99	5	1	8	21	6	15	0	3	1	11	28	0	1	10	3	113
	Sécuritaires au 31-03-98	12	6	31	33	0	51	0	8	12	6	40	1	0	11	14	225
Infirmières auxiliaires	Sécuritaires au 27-02-99	41	14	17	93	13	55	0	28	2	6	28	5	0	29	4	335
	Sécuritaires au 31-03-98	47	26	37	82	8	77	0	28	5	1	70	0	7	29	74	491
Infirmières-bachelnières	Sécuritaires au 27-02-99	0	0	1	0	0	2	0	0	1	1	0	0	0	1	0	6
	Sécuritaires au 31-03-98	1	0	4	0	0	5	0	0	1	0	0	0	0	1	1	13
Métiers	Sécuritaires au 27-02-99	0	0	1	3	1	2	0	0	1	1	1	0	0	4	0	14
	Sécuritaires au 31-03-98	0	0	1	1	1	11	0	0	1	0	3	0	1	4	0	23
Paratechnique et soins infirmiers	Sécuritaires au 27-02-99	14	0	7	12	1	23	0	12	1	1	10	1	0	10	11	103
	Sécuritaires au 31-03-98	32	6	18	33	0	39	0	19	3	3	13	2	2	10	24	204
Professionnels	Sécuritaires au 27-02-99	5	3	11	7	21	49	2	5	2	2	4	1	1	6	6	125
	Sécuritaires au 31-03-98	4	3	10	5	4	53	2	5	2	2	6	4	0	6	9	115
Services auxiliaires	Sécuritaires au 27-02-99	22	2	3	36	2	34	0	4	5	10	7	0	1	22	5	153
	Sécuritaires au 31-03-98	36	3	4	12	0	64	1	6	8	6	19	1	47	22	13	242
Techniciens	Sécuritaires au 27-02-99	16	7	21	34	2	59	2	6	11	3	6	1	1	8	20	197
	Sécuritaires au 31-03-98	15	5	42	48	4	135	2	5	10	5	11	2	2	8	23	317
Travail social	Sécuritaires au 27-02-99	1	0	0	0	0	0	0	1	0	0	0	0	0	0	0	2
	Sécuritaires au 31-03-98	0	0	0	0	0	2	0	1	0	0	0	0	0	0	1	4
Total au 27-02-99 (*)		111	29	79	218	51	274	6	69	39	43	87	9	4	113	67	1199
Total au 31-03-98		165	50	171	234	22	527	10	93	61	28	167	10	62	114	180	1894

No.	Nom de région
01	Bas Saint-Laurent
02	Saguenay-Lac-St-Jean
03	Québec
04	Mauricie-Bois-Francis
05	Estrie
06	Montréal
07	Outaouais
08	Abitibi-Témiscamingue
09	Côte-Nord
10	Nord-du-Québec
11	Gaspésie, îles-de-la-Madeleine
12	Chaudière-Appalaches
13	Laval
14	Lanaudière
15	Laurentides
16	Montréal

(*) En date du 27-02-1999, s'ajoutent 122 sécuritaires "prioritaires" ainsi que 29 sécuritaires dont la date de mise à pied est établie d'avance.

Source: Système d'information utilisé pour le remplacement des employés en sécurité d'emploi (OSIOR).

ÉTUDE DES CRÉDITS 1999-2000

MINISTÈRE DE LA SANTÉ ET DES SERVICES SOCIAUX

- Réponses aux questions particulières -

QUESTION NO 29

Nombre de cadres inscrits au centre de référence des directeurs généraux et des cadres.

Question 29

Nombre de cadres inscrits au centre de référence des directeurs généraux et des cadres.

Réponse à la question 29:

Sommaire de la clientèle par région et par niveau
d'encadrement en stabilité d'emploi
au 27 février 1999

No.	Région	Nombre de cadres			Total
		Hors cadre	Cadre supérieur	Cadre intermédiaire	
01	Bas Saint-Laurent	6	8	42	56
02	Saguenay-Lac-St-Jean	1	4	15	20
03	Québec	0	8	27	35
04	Mauricie-Bois-Francis	3	13	33	49
05	Estrie	5	6	14	25
06	Montréal	8	27	189	224
07	Outaouais	4	4	13	21
08	Abitibi-Témiscamingue	0	2	13	15
09	Côte-Nord	3	2	8	13
10	Nord-du-Québec	1	0	2	3
11	Gaspésie, Îles-de-la-Madeleine	3	7	16	26
12	Chaudière-Appalaches	0	3	21	24
13	Laval	1	2	2	5
14	Lanaudière	1	2	13	16
15	Laurentides	0	1	10	11
16	Montérégie	0	10	34	44
17	Kativik (Inuits)	0	0	0	0
18	Conseil Cri-Baie-James	0	0	0	0
	TOTAL	36	99	452	587

Source: Centre de référence des directeurs généraux et des cadres

QUESTION NO 30

Ventilation des budgets reliés aux bénéfices des employés du réseau pour l'année 1998-1999 :

- a) congés de maladie et assurance salaire;
- b) libérations syndicales et motifs;
- c) arbitrages des griefs payés par l'employeur;
- d) comparaison pour l'année 1997-1998.

Réponse à la question 30

Il n'y a pas de budget spécifique pour ces items. Les établissements fonctionnent avec des budgets globaux. Le Ministère et les Régies régionales obtiennent certains détails des dépenses dans les états financiers annuels. Les états financiers pour l'année 1998-1999 ne seront disponibles qu'au début octobre 1999.

Dépenses	1996-1997 000 000\$	% (1)	1997-1998 000 000\$	% (1)
<u>Personnel syndiqué</u>				
. congés maladie délai de carence	64.0	1.2	55.2	1.0
. congés maladie monnayés	59.9	1.2	51.6	1.0
. congés maladie à % temps partiel	75.2	1.5	82.0	1.5
. assurance-salaire	161.7	3.1	153.9	2.8
. libérations syndicales	19.4	0.4	19.8	0.4
<u>Personnel cadre</u>				
. congés maladie délai de carence	6.7	1.2	5.5	1.0
. congés maladie % temps partiel	0.5	0.1	0.5	0.1
. assurance-salaire	10.8	1.8	9.5	1.7

(1) Pourcentage de la dépense sur la masse salariale = salaire et avantages sociaux

ÉTUDE DES CRÉDITS 1999-2000

MINISTÈRE DE LA SANTÉ ET DES SERVICES SOCIAUX

- Réponses aux questions particulières -

QUESTION NO 31

Nombre de postes équivalents temps plein créés et abolis en 1998-1999. Comparaison avec 1997-1998.

Réponse question 31

Répartition des effectifs par secteur d'emploi en équivalents
temps plein en 1997-1998

	Nombre ETP
Professionnels	14 113
Infirmières	35 501
Techniciens	22 472
Assistants-techniciens	37 221
Employés de bureau	18 695
Ouvriers et services auxiliaires	19 857
Stagiaires et étudiants	321
TOTAL syndiqués	148 181
Hors cadres	513
Cadres supérieurs	1 319
Cadres intermédiaires	7 485
TOTAL cadres	9 316
TOTAL syndiqués et cadres	157 497

Réponse question 31

Comparaison des effectifs en équivalents
temps plein 1996-1997 vs 1997-1998

	Nombre ETP 96-97	Nombre ETP 97-98	Différence 98 – 97	
			Nbre ETP	%
Professionnels	13 914	14 113	+199	+1,4
Infirmières	35 923	35 501	-422	-1,2
Techniciens	22 915	22 472	-443	-1,9
Assistants-techniciens	39 065	37 221	-1 844	-4,7
Employés de bureau	19 670	18 695	-975	-5,0
Ouvriers et services auxiliaires	22 127	19 857	-2 270	-10,3
Stagiaires et étudiants	412	321	-91	-22,1
TOTAL syndiqués	154 025	148 181	-5 844	-3,8
Hors-cadres	570	513	-57	-10,0
Cadres supérieurs	1 448	1 319	-129	-8,9
Cadres intermédiaires	8 383	7 485	-898	-10,7
TOTAL cadres	10 400	9 316	-1 084	-10,4
TOTAL syndiqués et cadres	164 425	157 497	-6 929	-4,2

ÉTUDE DES CRÉDITS 1999-2000

MINISTÈRE DE LA SANTÉ ET DES SERVICES SOCIAUX

- Réponses aux questions particulières -

QUESTION NO 32

Coût et taux d'absentéisme du personnel du réseau de la Santé et des Services sociaux en 1998-1999.

Réponse question 32

Les données 1998-1999 n'étant pas disponibles, nous utilisons les données 1997-1998.

Nous retenons comme variable d'absentéisme : les congés maladie, l'assurance salaire et les libérations syndicales. Il faut cependant noter que les clauses de conventions collectives permettent aux salariés d'utiliser 3,0 jours des 9,6 jours de congés maladie pour des motifs personnels. Les congés maladie n'existent que pour le personnel à temps complet régulier.

	% de temps complet qui utilisent	Durée par utilisateur TCR	Coût des heures chômées payées (ensemble du personnel syndiqué)
Congés maladie	79.6	5.4 jours	55.2 M\$
Assurance salaire	20.2	49 jours	153.9 M\$
Libérations syndicales	10.3	14 jours	19.8 M\$

ÉTUDE DES CRÉDITS 1999-2000

MINISTÈRE DE LA SANTÉ ET DES SERVICES SOCIAUX

- Réponses aux questions particulières -

QUESTION NO 33

Bilan au 31 mars 1999 du nombre d'employés qui ont bénéficié du plan de retraite. Indiquer le suivi qui a été accordé au 5 300 postes qui étaient vacants au 31 mars 1998.

Question 33:

**Bilan au 31 mars 1999 du nombre d'employés qui ont bénéficié du plan de retraite.
Indiquer le suivi qui a été accordé aux 5300 postes qui étaient vacants au 31 mars 1998.**

Réponse:

Bilan au 31 mars 1999 du nombre d'employés qui ont bénéficié du Programme de départs volontaires (PDV):

Voir les 2 tableaux ci-joints:

page 1: répartition des départs par statut, secteur d'activité et région : personnel salarié

page 2: répartition des départs par statut, secteur d'activité et région : personnel d'encadrement

Indiquer le suivi qui a été accordé aux 5300 postes qui étaient vacants au 31 mars 1998:

En mars 1998 nous avons fait une enquête téléphonique auprès des régies régionales pour savoir ce qu'il advenait des 15700 postes équivalents temps complet laissés vacants suite aux départs du PDV. Cette enquête nous révélait qu'au 31 mars 1998, 5700 postes étaient abolis, 4700 postes étaient dotés et 5300 postes étaient encore vacants.

En avril 1998 nous avons repris l'enquête de façon plus formelle pour valider et préciser les réponses obtenues suite à l'enquête téléphonique du mois précédent. Les résultats obtenus nous indiquaient que nous avions alors 16000 départs en équivalents temps complet. Si on exclut le départ des personnes déjà en sécurité d'emploi, ces départs ont laissé vacants environ 15200 postes en e.t.c. De ce nombre, 4700 postes étaient déjà abolis et 1000 le seraient probablement alors que 5700 postes étaient déjà dotés (ou en voie de l'être) et 3800 le seraient probablement. Ainsi, au total, on prévoyait qu'environ 5700 postes seraient abolis (soit 37%) alors qu'environ 9500 postes seraient dotés (soit 63%) sur les 15200 postes e.t.c. laissés vacants par les départs à la retraite du PDV.

Nous n'avons pas refait d'enquête en 1999 de sorte que nous ne pouvons pas savoir de façon précise ce qu'il est advenu des 4800 postes vacants dont 1000 devaient probablement être abolis et 3800 devaient probablement être dotés. Les régies régionales ne disposant pas de système efficace de suivi des postes, il aurait été très difficile d'obtenir des réponses fiables quant au suivi des postes libérés suite à ce programme de départ qui date de l'été 1997, soit il y a déjà deux ans. Déjà en avril 1998, les réponses ont été difficiles à obtenir et certaines régies ont dû faire certaines hypothèses pour répondre à nos questions.

Toutefois, pour estimer l'impact global de ce programme de départs sur l'évolution des postes dans le réseau, nous nous référons à nos fichiers statistiques constitués à partir des fichiers de paie des établissements du réseau.

Les données sur l'évolution des effectifs selon ces fichiers vous sont présentées en **réponse à la question 31** de ce questionnaire.

14-avr-99

QUESTION 33

Programme de départ volontaire à la retraite (PDV)										Personnel salarié																																																																																																																																																																																																																																																																																																																																																																																																																																																																																																																																																																																																																																																																																																																																																																																																																																																																																																																																																																																																																																																																																																																																																																																																																																																																																																																																																																																																																																																																																																																																																																																																																																																																																																																	

question 33

Programme de départ volontaire à la retraite (PDV)										Personnel d'encadrement								
Bilan, selon notre fichier en date du 99-01-07																		
toutes les régions		région 1	région 2	région 3	région 4	région 5	région 6	région 7	région 8	région 9	région 10	région 11	région 12	région 13	région 14	région 15	région 16	
Nombre de retraités																		
individus tcr		748	23	54	70	62	28	304	23	15	14	2	13	24	23	8	26	59
individus tpr		101	5	9	10	12	2	38	3	0	1	0	4	1	2	0	7	7
individus total		849	28	63	80	74	30	342	26	15	15	2	17	25	25	8	33	66
etc tcr		748	23	54	70	62	28	304	23	15	14	2	13	24	23	8	26	59
etc tpr		55	4	5	5	7	1	19	2	0	1	0	2	0	1	0	5	4
etc total		803	27	59	75	69	29	323	25	15	15	2	15	24	24	8	31	63
Répartition des etc par catégories																		
hors cadres		53	5	6	2	5	3	9	2	1	4	2	1	2	3	1	2	5
cadres supérieurs		121	3	13	12	8	9	41	3	5	1	0	2	5	4	1	6	9
cadres intermédiaires		629	19	40	61	56	17	273	20	9	10	0	12	17	17	6	23	49
total cadres		803	27	59	75	69	29	323	25	15	15	2	15	24	24	8	31	63

ÉTUDE DES CRÉDITS 1999-2000

MINISTÈRE DE LA SANTÉ ET DES SERVICES SOCIAUX

- Réponses aux questions particulières -

QUESTION NO 34

Nombre de plaintes reçues, en 1998-1999, par les régies régionales de la Santé et des Services sociaux et par le ministère de la Santé et des Services sociaux. Nature des plaintes et distribution des plaintes rejetées ou avérées fondées. Nombre de plaintes relatives à l'accessibilité aux services de santé et aux services sociaux dans la langue anglaise et française, pour chacun des établissements du Réseau.

Tableau-synthèse

**Plaintes reçues et objets des plaintes conclues (*) en 1997-1998
par les établissements et par les régies régionales**

Région	Établissements du réseau				Régies régionales			
	Plaintes reçues	Objets des plaintes conclues			Plaintes reçues	Objets des plaintes conclues		
		Procédure générale	Art. 38	Total		1ère instance	2e instance	Total
Bas-Saint-Laurent (01)	226	168	19	187	17	5	8	13
Saguenay - Lac-St-Jean	301	326	21	347	11	4	12	16
Québec (03)	N/D (1)	1 200	77	1 277	26	12	31	43
Mauricie et Centre-du-Québec (04)	542	545	59	604	33	11	25	36
Estrie (05)	262	224	39	263	36	13	18	31
Montréal-Centre (06)	8 050	8 577	448	9 025	239	150	210	360
Outaouais (07)	287	277	25	302	26	19	27	46
Abitibi-Témiscamingue (08)	182	171	7	178	7	5	8	13
Côte-Nord (09)	189	N/D	N/D	N/D (2)	4	N/D	N/D	N/D (2)
Nord-du-Québec (10)	19	N/D	N/D	N/D (3)	1	1	0	1
Gaspésie - Îles-de-la-Madeleine (11)	92	97	22	119	28	6	24	30
Chaudière-Appalaches (12)	281	281	50	331	26	12	19	31
Laval (13)	N/D (4)	288	58	346	60	51	74	125
Lanaudière (14)	342	373	57	430	40 (5)	N/D	N/D	55 (5)
Laurentides (15)	396	363	89	452	41	24	19	43
Montréal (16)	1 493	1 409	153	1 562	32	N/D	N/D	68
Total - exclusion 09 et 10	13 879 (6)	14 299	1 124	15 423	622	N/D	N/D	910

(*) N.B. Une plainte peut avoir plusieurs objets. Le nombre d'objets des plaintes conclues peut donc être supérieur au nombre de plaintes reçues.

Sources : Rapports annuels 1997-1998 des régies régionales de la santé et des services sociaux sur l'application de la procédure d'examen des plaintes

Définitions :

Plaintes reçues : Dossiers de plaintes relevant de la procédure générale et de la procédure réservée aux actes médicaux, dentaires et pharmaceutiques qui ont été reçues durant l'exercice 1997-1998.

Plaintes conclues : Dossier de plaintes reçues en 1997-1998 et dossiers de plaintes en voie de traitement en 1996-1997 dont le traitement a été complété, refusé ou interrompu en 1997-1998 ou qui ont été rejetées sur examen sommaire ou abandonnées en 1997-1998.

Art. 38 : Objets des plaintes conclues selon la procédure réservée aux actes médicaux, dentaires et pharmaceutiques.

Objets de plaintes : Un dossier de plaintes peut contenir plus d'un objet

1^{ère} instance : Plaintes ou objets de plaintes d'une personne physique concernant notamment les ressources de type familial, les organismes communautaires, les services préhospitaliers d'urgence et les fonctions d'une régie régionale.

2^e instance : Plaintes des usagers non satisfaits des conclusions transmises par les établissements à la suite de l'examen des plaintes relevant de la procédure générale.

Notes :

- (1) 1 065 plaintes ont été conclues par la Régie régionale de Québec
- (2) 174 plaintes ont été reçues et traitées en 1997-1998 par les établissements et 3 plaintes par la Régie régionale. Le mode de comptabilisation des plaintes de cette région se différencie de celui de la majorité des régions.
- (3) Le mode de comptabilisation des plaintes se différencie de celui de la majorité des régions.
- (4) 302 plaintes relevant de la procédure générale ont été reçues.
- (5) Exclusion de 5 dossiers concernant les ressources d'hébergement non titulaires d'un permis qui ne sont pas considérés comme des plaintes au sens légal.
- (6) Estimations

Service du développement d'indicateurs
MSSS
Le 9 avril 1999

Faits saillants tirés du rapport de Montréal-Centre

Évolution du nombre de plaintes

Entre 1996-1997 et 1997-1998, le nombre de dossiers de plaintes reçues par les établissements de la région de Montréal-Centre s'est maintenu : Il était de 8 050 en 1997-1998 alors qu'il était de 8 044 en 1996-1997.

Évolution du nombre de plaintes conclues selon la procédure générale par mission/classe d'établissements

Mission/classe d'établissements	1996-1997	1997-1998	Variation en %
Centre hospitalier de soins généraux et spécialisés (CHSGS)	6295	6148	-2,34
Centre d'hébergement et de soins de longue durée (CHSLD)	710	627	-11,69
Centre local de services communautaires (CLSC)	432	490	13,43
Centre jeunesse (CJ)	366	433	18,31
Centre hospitalier de soins psychiatriques (CHSP)	178	125	-29,78
Centre de réadaptation - déficience physique (CRDP)	38	48	26,32
Centre de réadaptation - déficience intellectuelle (CRPDI)	26	18	-30,77
Centre de réadaptation - alcoolisme et toxicomanie (CRPAT)	2	9	350,00
TOTAL	8047	7898	-1,85

Évolution du nombre de plaintes conclues selon la procédure réservée aux actes médicaux, dentaires et pharmaceutiques par mission/classe d'établissements

Mission/classe d'établissements	1996-1997	1997-1998	Variation en %
Centre hospitalier de soins généraux et spécialisés (CHSGS)	380	307	-19,21
Centre d'hébergement et de soins de longue durée (CHSLD)	14	7	-50,00
Centre local de services communautaires (CLSC)	22	33	50,00
Centre hospitalier de soins psychiatriques (CHSP)	18	13	-27,78
TOTAL	434	360	-17,05

Les principaux motifs d'insatisfaction

En centres hospitaliers de soins généraux et spécialisés :

Les délais (27 % vs 25 % en 1996-97)¹ :

- longues attentes pour passer des tests spécialisés ou obtenir une intervention chirurgicale ;
- prises de rendez-vous par téléphone ;
- services d'urgence et autres délais.

Respect de la personne, empathie et comportement général de l'intervenant (13 % vs 11 % en 1996-97) ;

Continuité des services, particulièrement sur les plans de l'arrêt de services, des congés prématurés et de l'absence de suivi (6 % vs 3 % en 1996-97) ;

¹ Pourcentage du nombre total de mesures correctives appliquées ou recommandées

Confort et commodité des lieux, sécurité et protection des biens personnels (6 % vs 2 % en 1996-97) ;
Traitement dispensé en termes de soins physiques, d'approche, de médication et de soins d'assistance (5 % vs 7 % en 1996-97) ;
Comptes d'hôpitaux et réclamations (5 % vs 3 % en 1996-97) ;
Information sur l'état de santé, accessibilité et transmission du dossier de l'utilisateur (5 % vs 2 % en 1996-97).

Centres d'hébergement et de soins de longue durée

Sécurité et protection des biens personnels et de la personne, mixité des clientèles (diagnostics différents), alimentation (16 % vs 13 % en 1996-97) ;
Traitement dispensé en termes de soins d'assistance, de soins physiques, d'approche, de médication et de contention (14 % vs 12 % en 1996-97) ;
Communications avec les personnes significatives, respect de la personne, comportement général de l'intervenant (13 % vs 17 % en 1996-97) ;
Absence de suivi, insuffisance de services, instabilité du personnel, délais et refus sur le plan des soins, services et programmes, des rendez-vous et des communications (13 % vs 4 % en 1996-97) .

Centres locaux de services communautaires

Continuité des services, particulièrement face aux orientations inappropriées, à l'insuffisance de services, à l'absence de suivi, à l'arrêt de service et à l'instabilité du personnel (17 % vs 10 % en 1996-97) ;
Respect de la personne, du comportement général de l'intervenant et de l'empathie (17 % vs 17 % en 1996-97) ;
Délais et refus touchant l'obtention des services, les rendez-vous ou les retours d'appels (14 % vs 18 % en 1996-97) ;
Organisation des soins et services, évaluation et jugement professionnel (8 % vs 8 % en 1996-97) ;
Refus au plan de soins, des services d'urgence et des rendez-vous (7 % vs 4 % en 1996-97).

Centres jeunesse

Décisions et interventions, traitements, évaluation et jugement professionnel (19 % vs 22 % en 1996-97) ;
Confort et commodité, alimentation, organisation spatiale, sécurité et protection (15 % vs 15 % en 1996-97) ;
Respect de la personne, empathie, comportement général des intervenants, communication avec les personnes significatives (14 % vs 13 % en 1996-97) ;
Continuité des services, transferts, délais sur les soins, services et programmes (12 % vs 13 % en 1996-97) ;
Information adéquate, participation de l'utilisateur, dossier de l'utilisateur (8 % vs 7 % en 1996-97) ;
Contribution au placement, réclamations, besoins spéciaux, allocation des ressources financières (6 % vs 2 % en 1996-97).

Centres hospitaliers de soins psychiatriques

Respect de la personne et comportement général des intervenants (26 % vs 14 % en 1996-97)) ;
Transferts (d'unité, inter-établissements), orientations inappropriées, refus de services et délais à l'urgence (20 % vs 0 % en 1996-97).

L'accessibilité des services en langue anglaise

L'accessibilité des services en langue anglaise n'est pas mentionné comme motif d'insatisfaction dans le rapport de la Régie régionale de Montréal-Centre. La Régie régionale de Laval mentionne qu'aucune plainte n'a été enregistrée par un établissement pour ce motif. La Régie régionale de la Montérégie indique qu'elle n'a conclu, depuis deux (2) ans, aucune plainte ayant trait à l'accessibilité linguistique aux services.

ÉTUDE DES CRÉDITS 1999-2000

MINISTÈRE DE LA SANTÉ ET DES SERVICES SOCIAUX

- Réponses aux questions particulières -

QUESTION NO 35

Liste, par régions, des programmes et activités financés en 1998-1999, dans le cadre de l'Entente Canada-Québec sur la contribution financière du Canada aux initiatives du Québec qui visent à favoriser l'accessibilité des services sociaux et de santé aux personnes d'expression anglaise, incluant la contribution financière accordée pour chacun des programmes ou activités et prévisions pour 1999-2000.

RÉPONSE NO 35

Activités financées dans les régions régionales :

- coordination des services fournis par les établissements;
- traduction de documents;
- projets : études, recherches, évaluation;
- formation;
- services d'interprètes.

Budget total : 718 000 \$ (contribution paritaire du Québec et du Canada)

Répartition de l'allocation de 718 000 \$ reliée au soutien aux activités des régions régionales

Régie régionale		Budget
01	Bas-St-Laurent	23 500 \$
02	Saguenay-Lac-Saint-Jean	29 400 \$
03	Québec	37 000 \$
04	Mauricie-Bois-Francs	37 000 \$
05	Estrie	58 700 \$
06	Montréal-Centre	68 300 \$
07	Outaouais	75 000 \$
08	Abitibi-Témiscamingue	39 500 \$
09	Côte-Nord	43 200 \$
10	Nord-du-Québec	8 000 \$
11	Gaspésie-Iles-de-la-Madeleine	39 500 \$
12	Chaudière-Appalaches	29 400 \$
13	Laval	58 800 \$
14	Lanaudière	37 000 \$
15	Laurentides	58 700 \$
16	Montréal	75 000 \$
TOTAL		718 000 \$

Prévisions pour 1999-2000 :

Si la tendance se maintient, il devrait y avoir une diminution de 10 % du budget qui serait appliqué de façon paramétrique au budget alloué aux régions régionales. Au mieux, le budget pourrait être le même qu'en 1998-1999.

ÉTUDE DES CRÉDITS 1999-2000

MINISTÈRE DE LA SANTÉ ET DES SERVICES SOCIAUX

- Réponses aux questions particulières -

QUESTION NO 36

Ventilation des crédits alloués pour l'année 1998-1999 à chacune des régies régionales pour les services suivants :

- a) adoption internationale;
- b) planification;
- c) retrouvailles et recherches d'antécédents;
- d) protection de la jeunesse;
- e) toxicomanie;
- f) alcoolisme.

RÉPONSE NO 36

- a, b, c) Voir tableaux ci-joints.
- d, e, f) Voir question no 37.

Crédits alloués en 1998-1999 pour les services d'adoption internationale, de planification des naissances et de retrouvailles et recherches d'antécédents (1)		
<div>Région</div> <div>Services</div>	Adoption internationale 1998-1999	Retrouvailles et recherches d'antécédents 1998-1999
01 Bas Saint-Laurent	87 228 \$	49 386 \$
02 Saguenay-Lac St-Jean	25 129 \$	71 206 \$
03 Québec	27 500 \$	195 000 \$
04 Mauricie-Centre-du-Québec	24 455 \$	59 093 \$
05 Estrie	71 493 \$ (2)	42 816 \$
06 Montréal-Centre (3)	980 636 \$	613 378 \$
07 Outaouais	8 000 \$	12 000 \$
08 Abitibi-Témiscamingue	0 \$	0 \$
09 Côte-Nord	16 875 \$	10 426 \$
10 Nord-du-Québec (Baie-James) (4)	N/A	N/A
11 Gaspésie-Iles-de-la-Madeleine	0 \$	21 500 \$
12 Chaudière-Appalaches	7 000 \$	0 \$
13 Laval	0 \$	0 \$
14 Lanaudière	41 116 \$	22 260 \$
15 Laurentides	72 000 \$	36 529 \$
16 Montérégie	97 669 \$	169 754 \$
TOTAL :	1 459 101 \$	1 303 348 \$

(1) Les crédits relatifs aux activités de planification familiale sont intégrés dans différents postes budgétaires de diverses catégories d'établissements (CLSC, CPEJ, CHSGS). Il est donc impossible d'identifier de façon spécifique ces crédits. Selon une évaluation effectuée sur l'ensemble des établissements du réseau, environ 8M\$ seraient affectés à ces activités.

(2) Adoption internationale et québécoise.

(3) Données de 1997-1998 (coûts directs nets).

(4) Pour ces activités, la région Nord-du-Québec est desservie par les régions avoisinantes (02, 08).

ÉTUDE DES CRÉDITS 1999-2000

MINISTÈRE DE LA SANTÉ ET DES SERVICES SOCIAUX

- Réponses aux questions particulières -

QUESTION NO 37

Budgets alloués aux centres jeunesse de chacune des régions pour les années 1997-1998 et 1998-1999 et prévisions pour 2000.

MONTANTS PAR REGION, ORG. SUBV. ET EXERCICE FINANCIER
(RESEAU ET ORGANISMES COMMUNAUTAIRES)

RR	Org.subv.	Nom	1997-1998		1998-1999	
			Année antérieure	Année courante	Année antérieure	Année courante
01	1104-2322	Cent. jeun. Bas St-Laurent	(50,707.00)	14,956,547.00		15,318,138.00
		Total de la région:	(50,707.00)	14,956,547.00	0.00	15,318,138.00
02	1104-2363	Cent. jeunes. Sag.-Lac-St-Jean	(435,811.00)	20,805,523.00	66,816.00	20,446,030.00
		Total de la région:	(435,811.00)	20,805,523.00	66,816.00	20,446,030.00
03	1104-2868	Centre jeunesse de Québec	(545,809.00)	52,564,610.00		51,963,450.00
		Total de la région:	(545,809.00)	52,564,610.00	0.00	51,963,450.00
04	1104-2488	Cent. jeunes. Mauricie-Bois-Fr	543,526.00	30,168,748.00	(128,716.00)	30,712,810.00
		Total de la région:	543,526.00	30,168,748.00	(128,716.00)	30,712,810.00
05	1104-2397	Cent. jeunesse Estrie	(92,660.00)	23,245,133.00	72,000.00	22,913,933.00
	1246-9185	Villa Marie-Claire, inc.	(18,242.00)	871,439.00		922,652.00
		Total de la région:	(110,902.00)	24,116,572.00	72,000.00	23,836,585.00
06	1104-2637	Cent. jeunesse Montréal	(30,554.00)	31,712,953.00		
	1104-3270	Cent. jeunesse Montréal	819,472.00	102,149,731.00	245,759.00	131,878,435.00
	1104-3627	Centres jeunesse de Montréal				4,850,360.00
	1233-0809	Ecole Mont St-Antoine Inc.		3,019,765.00		
	1240-6104	Centres de Jeunesse Shawbridge	141,270.00	12,406,035.00		12,608,372.00
	1256-2179	Maison Elisabeth	(18,455.00)	794,816.00	3,950.00	642,559.00
	1263-8748	Villa Notre-Dame-de-Grâces		4,187,175.00		4,065,733.00
	1265-2384	Hävre-Jeunesse	1,982.00	645,198.00	4,140.00	576,079.00
	1268-1318	Centre Orientation/Réad. Mtl	(5,639.00)	929,705.00		
	1279-1737	C. jeun. Mont St-Patrick	26,229.00	2,169,706.00		2,206,447.00
	1285-3909	C.A. Horizons de la Jeunesse	78,483.00	10,523,036.00		10,892,044.00
	1330-1908	CPEJ Ville-Marie	416,594.00	22,372,762.00	277,229.00	22,399,055.00
	1336-7198	Maisons Familiales d'Youville	(59,230.00)	30,790.00		
		Total de la région:	1,370,152.00	190,941,672.00	531,078.00	190,119,084.00
07	1104-2314	Cent. jeuness. Outaouais	257,375.00	20,137,123.00		20,209,020.00
		Total de la région:	257,375.00	20,137,123.00	0.00	20,209,020.00
08	1104-2694	Cent. jeun. Abitibi-Témiscam.	(416,372.00)	12,945,868.00	(339,593.00)	13,000,411.00
		Total de la région:	(416,372.00)	12,945,868.00	(339,593.00)	13,000,411.00
09	1104-2819	Cent. prot. réad. Côte-Nord	(1,453,718.00)	17,710,364.00	(536,747.00)	18,899,208.00
		Total de la région:	(1,453,718.00)	17,710,364.00	(536,747.00)	18,899,208.00
		Total de la région:	0.00	0.00	0.00	0.00
11	1262-1090	Cent. jeun. Gaspésie/Les Iles	(304,729.00)	8,353,490.00	(221,734.00)	8,524,181.00
		Total de la région:	(304,729.00)	8,353,490.00	(221,734.00)	8,524,181.00
12	1104-2751	Cent. jeun. Chaudière-Appalaches	(71,044.00)	20,735,749.00		21,970,759.00
		Total de la région:	(71,044.00)	20,735,749.00	0.00	21,970,759.00

MONTANTS PAR REGION, ORG. SUBV. ET EXERCICE FINANCIER
(RESEAU ET ORGANISMES COMMUNAUTAIRES)

RR	Org.subv.	Nom	1997-1998		1998-1999	
			Année antérieure	Année courante	Année antérieure	Année courante
13	1104-2405	Cent. jeunesse Laval	338,917.00	34,346,677.00	(864,386.00)	37,363,299.00
		Total de la région:	338,917.00	34,346,677.00	(864,386.00)	37,363,299.00
14	1104-2595	Cent. jeunesse Lanaudière	245,958.00	20,012,893.00	(678,246.00)	23,566,699.00
		Total de la région:	245,958.00	20,012,893.00	(678,246.00)	23,566,699.00
15	2149-1675	Cent. jeun. Laurentides	1,083,005.00	24,921,035.00	(144,064.00)	25,105,528.00
		Total de la région:	1,083,005.00	24,921,035.00	(144,064.00)	25,105,528.00
16	1104-2330	Cent. jeun. Montérégie	(163,830.00)	65,218,657.00	56,500.00	67,162,894.00
		Total de la région:	(163,830.00)	65,218,657.00	56,500.00	67,162,894.00
		Grand total:	286,011.00	557,935,528.00	(2,187,092.00)	568,198,096.00

*** FIN DU RAPPORT ***

QUESTION NO 38

Pour chacun des centres jeunesse, indiquer les montants alloués pour les différents programmes pour l'année 1998-1999 et prévisions pour 1999-2000 :

- a) alcoolisme;
- b) toxicomanie;
- c) suicide;
- d) réadaptation.

RÉPONSE NO 38

- Voir question no 37 pour les montants alloués aux centres jeunesse en 1998-1999.
- Pour 1999-2000, des crédits de développement au montant de 27,0 M\$ seront consacrés aux besoins des jeunes aux prises avec des détresses. Ceci favorisera l'accessibilité et la qualité des services offerts dans les centres jeunesse et dans les domaines de l'alcoolisme, de la toxicomanie incluant l'aide aux utilisateurs de drogue par injection, de la prévention du suicide et de l'itinérance.

ÉTUDE DES CRÉDITS 1999-2000

MINISTÈRE DE LA SANTÉ ET DES SERVICES SOCIAUX

- Réponses aux questions particulières -

QUESTION NO 39

Nombre de familles d'accueil, de centres d'accueil et de centres d'hébergement, de centres d'accueil et de réadaptation, de centres de jour et de maisons d'hébergement, pour chaque région régionale, pour les catégories de personnes suivantes, s'il y a lieu, pour l'année 1998-1999 :

- a) les jeunes;
- b) les adultes;
- c) les personnes âgées;
- d) les handicapés physiques;
- e) les handicapés intellectuels;
- f) les alcooliques et toxicomanes.

Nombre de ressources d'accueil et d'hébergement selon les clientèles en 1998-1999

Région: Bas-St-Laurent (01)

Clientèle	Familles d'accueil (RTF)	Centres d'hébergement et de soins de longue durée	Pavillons	Centres d'accueil de réadaptation	Maisons d'hébergement (Autres RI)	Centres de jour
Jeunes	283 RTF			1 (5 unités)	8 ress. inter.	8
	550 places			70 places	29 places	
Adultes (santé mentale)	65 RTF	2 CHLD	8		2 ress. inter.	2
	225 places	63 places	151 places		18 places	
Personnes âgées (+ adul. en perte d'aut.)	60 RTF	22 CHSLD	7	1	36 ress. inter.	8
	225 places	1459 places	162 places	32 places	350 places	
Personnes avec déficience physique	10 RTF			1	1 ress. inter.	2
	20 places				5 places	
Personnes avec déficience intellectuelle	110 RTF		1	2	8 ress. inter.	8
	510 places		17 places	38 places	37 places	
Personnes alcooliques et toxicomanes	6 RTF			1		1
	20 places					

Sources : Fichier RI et RTF (par G. Chénard)
Banque de données SICRA
Inventaire des ressources intermédiaires 1999

Nombre de ressources d'accueil et d'hébergement selon les clientèles en 1998-1999 (1)

Région: 02 Saguenay-Lac-St-Jean

Clientèle	Familles d'accueil	Centres d'hébergement et de soins de longue durée	Pavillons	Centres d'accueil de réadaptation	Maisons d'hébergement (2)	Centres de jour
Jeunes	43 (688)	N/A				
Adultes	180 (590) (adultes et pers. âgées)	N/A	6 (75)		37	
Personnes âgées		8 (1CHSLD et 7CH)	4			6 (CHSLD)
Personnes avec déficience physique	N/D	N/D	N/D	N/D	N/D	N/D
Personnes avec déficience intellectuelle	N/D	N/D	N/D	N/D	N/D	N/D
Personnes alcooliques et toxicomanes	N/D	N/D	N/D	N/D	N/D	N/D

(1) Indiquer le nombre de ressources et le nombre de places lorsque applicable (NOTE : le nombre de places est entre parenthèses)

(2) Incluant foyers de groupe, appartements supervisés, etc.

Nombre de ressources d'accueil et d'hébergement selon les clientèles en 1998-1999 (1)

Région : Québec – 03

Clientèle	Familles d'accueil	Centres d'hébergement et de soins de longue durée	Pavillons	Centres d'accueil de réadaptation **	Maisons d'hébergement (2)	Centres de jour
Jeunes	503 ressources 980 places	S.O.	*	314 places au permis au 31 mars 1999	114	5 au 31 mars 1999
Adultes	329 ressources 997 places	S.O.	*	S.O.	119	S.O.
Personnes âgées	11 ressources 254 places	37 ***	*	S.O.	29	13
Personnes avec déficience physique	21 ressources	S.O.	*	2	2	S.O.
Personnes avec déficience intellectuelle	134 ressources	S.O.	*	3	78	S.O.
Personnes alcooliques et toxicomanes	1 ressource	Ø	*	1 ressource	Ø	1 ressource

(1) Indiquer le nombre de ressources et le nombre de places lorsque applicable
(2) Incluant foyers de groupe, appartements supervisés, etc.

* Les pavillons sont maintenant globalisés avec les ressources intermédiaires que nous avons inscrites dans l'appellation « maisons d'hébergement ».
** Incluant les foyers de groupe et les ressources résidentielles de réadaptation.
*** Ressources privées et publiques (conventionnées et non conventionnées).

Nombre de ressources d'accueil et d'hébergement selon les clientèles en 1998-1999 (1)

Région: Mauricie et Centre-du-Québec

Clientèle	Familles d'accueil & résidences d'accueil	Centres d'hébergement et de soins de longue durée	Pavillons	Centres d'accueil de réadaptation	Maisons d'hébergement (2)	Centres de jour
Jeunes	772					
Adultes	900		5 (santé mentale)			
Personnes âgées		13 (pour 2830 lits)	12			20*
Personnes avec déficience physique						
Personnes avec déficience intellectuelle	252		5			14
Personnes alcooliques et toxicomanes						

(1) Indiquer le nombre de ressources et le nombre de places lorsque applicable

(2) Incluant foyers de groupe, appartements supervisés, etc.

* Nombre de points de services.

Nombre de ressources d'accueil et d'hébergement selon les clientèles en 1998-1999 (1)

Région: 05 Estrie

Clientèle	Familles d'accueil	Centres d'hébergement et de soins de longue durée	Pavillons	Centres d'accueil de réadaptation	Maisons d'hébergement (2)	Centres de jour
Jeunes	336 unités pour 713 places			105 places		
Adultes (incluant santé mentale)	203 unités pour 594 places		9 unités pour 147 places			
Personnes âgées	23 unités pour 128 places					
Personnes avec déficience physique						
Personnes avec déficience intellectuelle						
Personnes alcooliques et toxicomanes						

(1) Indiquer le nombre de ressources et le nombre de places lorsque applicable
(2) Incluant foyers de groupe, appartements supervisés, etc.

Nombre de ressources d'accueil et d'hébergement selon les clientèles en 1998-1999 (1)

Région: 06 Montréal-Centre

Clientèle	Familles d'accueil	Centres d'hébergement et de soins de longue durée	Pavillons	Centres d'accueil de réadaptation	Maisons d'hébergement (2)	Centres de jour
Jeunes (fam. d'accueil et ress.intermédiaires)	1 265			129	54	
Adultes et personnes âgées	42	91*	4	-----	Prog. Propulsion** 3 (itinérants)	34
Personnes âgées						
Personnes avec déficience physique	52				11	
Personnes avec déficience intellectuelle	342			3*	113**	
Personnes alcooliques et toxicomanes	33			2 (Dollard-Cormier et Portage)	1 (Exode)	

(1) Indiquer le nombre de ressources et le nombre de places lorsque applicable

(2) Incluant foyers de groupe, appartements supervisés, etc.

* Centres d'accueil de réadaptation incluent : 3 internats

** Maison d'hébergement incluent : 110 résidences communautaires

3 foyer de groupe

* Installations

** Service de type ressource intermédiaire

Nombre de ressources d'accueil et d'hébergement selon les clientèles en 1998-1999 (1)

Région: 97

Clientèle	Familles d'accueil	Centres d'hébergement et de soins de longue durée	Pavillons	Centres d'accueil de réadaptation	Maisons d'hébergement (2)	Centres de jour
Jeunes	235	---	---	107	---	---
Adultes	43	---	---	---	---	---
Personnes âgées	55	10	2	---	---	7
Personnes avec déficience physique	---	---	---	---	---	---
Personnes avec déficience intellectuelle	167	---	---	1	---	---
Personnes alcooliques et toxicomanes	---	---	---	1	---	---

(1) Indiquer le nombre de ressources et le nombre de places lorsque applicable

(2) Incluant foyers de groupe, appartements supervisés, etc.

Nombre de ressources d'accueil et d'hébergement selon les clientèles en 1998-1999 (1)

Région: Côte-Nord

Clientèle	Familles d'accueil	Centres d'hébergement et de soins de longue durée	Pavillons	Centres d'accueil de réadaptation	Maisons d'hébergement (2)	Centres de jour
Jeunes	nd	-	-	nd		
Adultes						
Personnes âgées	73 places en résidences d'accueil	6 établissements 12 installations 377 places	1 pavillon 22 places	-	1 mais. d'héberg. 7 places	1 c. de jour * 70 usagers
Personnes avec déficience physique	nd					
Personnes avec déficience intellectuelle	nd					
Personnes alcooliques et toxicomanes						

(1) Indiquer le nombre de ressources et le nombre de places lorsque applicable

Note: * Dans la case des centres de jour, ne sont pas inclus les centres de jour gérés par des organismes communautaire.

(2) Incluant foyers de groupe, appartements supervisés, etc.

Nombre de ressources d'accueil et d'hébergement selon les clientèles en 1998-1999 (1)

Région: Nord-du-Québec

Clientèle	Familles d'accueil	Centres d'hébergement et de soins de longue durée	Pavillons	Centres d'accueil de réadaptation	Maisons d'hébergement(2)	Centres de jour
Jeunes	Note (3)		---	Note (4)		---
Adultes	1 ressource 1 place (santé mentale)		---	---	3 ressources (2 femmes en difficulté : 14 places) (1 mixte en santé mentale : 6 places)	1 ressource (santé mentale)
Personnes âgées	1 ressource 1 place	3 ressources 26 places	---	---	2 ressources (28 appartements)	---
Personnes avec déficience physique	---		---	---	---	---
Personnes avec déficience intellectuelle	1 ressource (4 places)		---	---	---	---
Personnes alcooliques et toxicomanes	---		---	---	---	---

- (1) Indiquer le nombre de ressources et le nombre de places lorsque applicable
- (2) Incluant foyers de groupe, appartements supervisés, etc.
- (3) Les familles d'accueil pour enfants sont administrées par les centres jeunesse 02 et 08
- (4) Une ressource résidentielle de réadaptation avec 2 places administrée par le Centre jeunesse 02

RÉGION : Gaspésie—Îles-de-la-Madeleine

Nombre de ressources d'accueil et d'hébergement selon les clientèles en 1998-1999 (1)

Clientèle	Familles d'accueil places	Centres d'hébergement et de soins de longue durée Places	Pavillons + RI Places	Centres d'accueil de réadaptation Places	Maisons d'hébergement (2) Places	Centres de jour
Jeunes	160	ø	ø	38	ø	
Adultes						
Personnes âgées	92	631	96			
Personnes avec déficience physique						
Personnes avec déficience intellectuelle						
Personnes alcooliques et toxicomanes						

(1) Indiquer le nombre de ressources et le nombre de places lorsque applicable
(2) Incluant foyers de groupe, appartements supervisés, etc.

Nombre de ressources d'accueil et d'hébergement selon les clientèles en 1998-1999 (1)

Région: Chaudière-Appalaches (12)

Clientèle	Familles d'accueil Accréditées au 31/03/99	Centres d'hébergement et de soins de longue durée	Pavillons	Centres d'accueil de réadaptation	Maisons d'hébergement (2)	Centres de jour
Jeunes	414 ressources 746 places autorisées	-----	-----	1 CAR 84 places	3 ressources 21 places autorisées	-----
Adultes	70 ressources 357 places autorisées	-----	10 pavillons 135 places autorisées	-----	6 ressources 24 places autorisées	-----
Personnes âgées	30 ressources 222 places autorisées	3 centres hospitaliers 7 privés conventionnés 10 CHSLD publics répartis en 34 installations	12 pavillons 175 places autorisées	-----	2 ressources 13 places	11
Personnes avec déficience physique	-----	-----	-----	-----	2 ressources 16 places autorisées	-----
Personnes avec déficience intellectuelle	197 ressources 718 places autorisées	-----	9 pavillons 139 places autorisées		14 ressources 84 places	13
Personnes alcooliques et toxicomanes	-----	-----	-----		2 ressources 14 places	-----

Nombre de ressources d'accueil et d'hébergement selon les clientèles en 1998-1999 (1)

Région: Laval (13)

Clientèle	Familles d'accueil	Centres d'hébergement et de soins de longue durée	Pavillons	Centres d'accueil de réadaptation	Maisons d'hébergement (2)	Centres de jour
Jeunes	116			2	10	
Adultes	20		1		13	
Personnes âgées	15	11	1			4
Personnes avec déficience physique						
Personnes avec déficience intellectuelle	44					
Personnes alcooliques et toxicomanes					2	

(1) Indiquer le nombre de ressources et le nombre de places lorsque applicable

(2) Incluant foyers de groupe, appartements supervisés, etc.

Nombre de ressources d'accueil et d'hébergement selon les clientèles en 1998-1999 (1)

Région: Lanaudière

Clientèle	Familles d'accueil et ressources intermédiaires	Centres d'hébergement et de soins de longue durée	Pavillons	Centres d'accueil de réadaptation	Maisons d'hébergement (2)	Centres de jour
Jeunes	251			1	9 RRR 9 foyers de groupe	1
Adultes (problèmes mixtes)	46 54 (santé mentale)		13 (santé mentale)			
Personnes âgées	6	9	7			6
Personnes avec déficience physique	4			1		
Personnes avec déficience intellectuelle	161			1	8 résidences communautaires	
Personnes alcooliques et toxicomanes						

(1) Indiquer le nombre de ressources et le nombre de places lorsque applicable

(2) Incluant foyers de groupe, appartements supervisés, etc.

Nombre de ressources d'accueil et d'hébergement selon les clientèles en 1998-1999 (1)

Région: Laurentides

Clientèle	Familles d'accueil	Centres d'hébergement et de soins de longue durée	Pavillons	Centres d'accueil de réadaptation	Maisons d'hébergement (2)	Centres de jour
Jeunes	313 ressources 731 places	n/a	n/a	1 ressource 174 places	9 RRR 40 places 84 places RI ¹ +3 ressources ³ / 27 places	1 ressource 30 places
Adultes	47 ressources 133 places	1 ressource 84 places ⁴	5 ressources 71 places	n/a	17 ressources ² 96 places	
Personnes âgées	13 ressources 35 places	14 ressources 1 765 places	9 ressources 153 places			8
Personnes avec déficience physique	17 ressources 29 places					
Personnes avec déficience intellectuelle	114 ressources 194 places		3 ressources	3 ressources 244 places	RI - 67 R. Groupe - 6	
Personnes alcooliques et toxicomanes	1 ressource 9 places	n/a	n/a	1 ressource 8 places	n/a	n/a

(1) Indiquer le nombre de ressources et le nombre de places lorsque applicable

(2) Incluant foyers de groupe, appartements supervisés, etc.

1. Le processus de reconnaissance de ces ressources est en cours.
2. Ce nombre inclut des ressources d'hébergement de crise en santé mentale (4 ressources, 16 places) des RI en santé mentale (8 ressources, 38 places) et des maisons d'hébergement pour femmes et enfants victimes de violence conjugale (5 ressources, 52 places).
3. Hébergement jeunesse (organismes communautaires).
4. Plus 12 usagers à problématiques multiples dont les coûts sont assumés par la région de la Montérégie.

Nombre de ressources d'accueil et d'hébergement selon les clientèles en 1998-1999 (1)

Région: Montérégie - 16

Clientèle	Familles d'accueil	Centres d'hébergement et de soins de longue durée	Pavillons	Centres d'accueil de réadaptation	Maisons d'hébergement (2)	Centres de jour
Jeunes	Ressources : 607 Places : 1 954			Places : 419	Places : 196	
Adultes						
Personnes âgées						
Personnes avec déficience physique	737*			2		
Personnes avec déficience intellectuelle				2	Rés. Groupe : 21	33
Personnes alcooliques et toxicomanes	Ressources : 1	0	0	2	4	0
	Places : 9	0	0	9 + 20 = 29	69	0

* Ressources DI comprend aussi DP, Santé mentale et personnes âgées.

(1) Indiquer le nombre de ressources et le nombre de places lorsque applicable

ÉTUDE DES CRÉDITS 1999-2000

MINISTÈRE DE LA SANTÉ ET DES SERVICES SOCIAUX

- Réponses aux questions particulières -

QUESTION NO 40

Nombre de bénéficiaires de chacune de ces ressources ou établissements, pour chacune des catégories de personnes énumérées et liste d'attente au 31 mars 1999.

Région: Bas-St-Laurent (01) Nombre d'utilisateurs dans des ressources d'accueil et d'hébergement selon les clientèles en 1998-1999

Clientèle	Familles d'accueil	Centres d'hébergement de soins de longue durée	Pavillons	Centres d'accueil de réadaptation	Maisons d'hébergement (Autres RI)	Centres de jour
Jeunes	333			70	24	N/D
Adultes (santé mentale)	220	63	147		17	N/D
Personnes âgées(+ adultes en perte d'aut.)	206	1298	128	32	317	N/D
Personnes avec déficience physique	45			32	5	N/D
Personnes avec déficience intellectuelle	415		17	38	27	1011
Personnes alcooliques et toxicomanes	6					N/D

Sources : Fichier RI et RTF (par G. Chénard)
 Banque de données SICRA
 Inventaire des ressources intermédiaires 1999
 Cahier des permis des établissements

Région: Saguenay–Lac-Saint-Jean

Nombre d'utilisateurs dans des ressources d'accueil et d'hébergement selon les clients en 1998-1999

Clientèle	Familles d'accueil	Centres d'hébergement et de soins de longue durée	Pavillons	Centres d'accueil de réadaptation	Maisons d'hébergement	Centres de jour
Jeunes	443	-	-	-	4	-
Adultes	357	-	42	-	199 (DI)	199 (DI)
Personnes âgées	9	1045 (CHSLD)	101 (DI ET PA)	-	6 (DI)	31 (DI) N/D (PA)
Personnes avec déficience physique	N/D	N/D	N/D	N/D	N/D	N/D
Personnes avec déficience intellectuelle	N/D	N/D	N/D	N/D	N/D	N/D
Personnes alcooliques et toxicomanes	N/D	N/D	N/D	N/D	N/D	N/D

NOTE : il s'agit d'un tableau difficile à compléter par les établissements, compte tenu des transformations récentes dans le réseau, des banques de données en implantation et des titres du tableau non conformes aux nouvelles appellations des ressources

Nombre d'usagers* dans des ressources d'accueil et d'hébergement selon les clientèles en 1998-1999

Région: Québec - 03

Clientèle	Familles d'accueil	Centres d'hébergement et de soins de longue durée	Pavillons	Centres d'accueil de réadaptation ***	Maisons d'hébergement	Centres de jour
Jeunes	876	S.O.	**	341 au 31 mars 1999	164	131 au 31 mars 1999
Adultes	990	S.O.	**	S.O.	700	S.O.
Personnes âgées	230	4 532 ****	**	S.O.	83	325
Personnes avec déficience physique	86	S.O.	**	141 admis	10	S.O.
Personnes avec déficience intellectuelle	535	S.O.	**	44 admis	312	S.O.
Personnes alcooliques et toxicomanes	6	S.O.	**	12 places à l'interne	Ø	20 places/jeunes 24 places/adultes

* Dans certains cas, il n'a pas été possible de comptabiliser le nombre d'usagers, on a alors inscrit le nombre de places.
** Les pavillons sont maintenant globalisés avec les ressources intermédiaires que nous avons inscrites dans l'appellation « maisons d'hébergement ».
*** Incluant les foyers de groupe et les ressources résidentielles de réadaptation.
**** Ressources privées et publiques (conventionnées et non conventionnées).

1999/04/12

DL/fa

Nombre d'usagers dans des ressources d'accueil et d'hébergement selon les clientèles en 1998-1999¹

Région: Mauricie et Centre-du-Québec

Clientèle	Familles d'accueil et résidences d'accueil	Centres d'hébergement et de soins de longue durée	Pavillons	Centres d'accueil de réadaptation	Maisons d'hébergement	Centres de jour
Jeunes	1073 *					
Adultes	1900 *		143 (santé mentale)			70
Personnes âgées		2568 *	244			1130
Personnes avec déficience physique ²						
Personnes avec déficience intellectuelle	643 *		51			251
Personnes alcooliques et toxicomanes	118 USAGERS			297 USAGERS		

* Les données reçues des établissements n'étant pas uniformes, nous devons donc vous fournir des données globales.

¹ Veuillez noter que les données fournies sont en date du 31 mars 1999.

² Les usagers ayant une déficience physique sont inclus dans les données globales jeunes et adultes.

Nombre d'utilisateurs dans des ressources d'accueil et d'hébergement selon les clientèles en 1998-1999 *

Région: 05 Estrie

Clientèle	Familles d'accueil	Centres d'hébergement et de soins de longue durée	Pavillons	Centres d'accueil de réadaptation	Maisons d'hébergement	Centres de jour
Jeunes	911			453		Centre J.P. Chiasson ¹ : 295 jeunes
Adultes (incluant santé mentale)	562	1 620	126			
Personnes âgées	163					
Personnes avec déficience physique (inclus dans groupes d'âge)	52		ND			
Personnes avec déficience intellectuelle (inclus dans groupes d'âge)	369		ND			
Personnes alcooliques et toxicomanes	(moins de 18 ans avec problème de toxicomanie) : 8 jeunes			Centre J.P. Chiasson Admis : 413 pers.		Centre J.P. Chiasson Inscrits : 1368 pers.

* Données pour utilisateurs du Centre jeunesse sont celles de 1997-1998
Données pour clientèle avec déficience intellectuelle et physique sont celles au 31 mars 1999

¹ Le Centre J.P. Chiasson (CART) dispense ses services principalement en externe pour les jeunes. Ceux qui ont besoin d'hébergement peuvent être desservis en famille d'accueil ou par les ressources provinciales prévues à cet effet.

Nombre d'utilisateurs dans des ressources d'accueil et d'hébergement selon les clientèles en 1998-1999

Région: 06 Montréal-Centre

Clientèle	Familles d'accueil	Centres d'hébergement et de soins de longue durée	Pavillons	Centres d'accueil de réadaptation	Maisons d'hébergement	Centres de jour
Jeunes (fam. d'accueil et ress. interméd.)	2 348			1 284	281	
Adultes	39	1 261	22		Old Brewery Places : 150 (itinérants)	
Personnes âgées	173	11 903 (2)	73		15 (1)	
Personnes avec déficience physique	112				92	
Personnes avec déficience intellectuelle	985			172	693	
Personnes alcooliques et toxicomanes	Places : 193		Inscrits : 5 216 admis : 2 578 total : 7 794		Exode Places : 12	

- * Centres d'accueil de réadaptation incluent : 172 personnes en internat
- ** Maisons d'hébergement incluent : 663 personnes en résidences communautaires
30 personnes en foyers de groupe

(1) Prog. Propulsion
(2) Nombre de présences 13 164 et le nombre de lits dressés 13 483

Région: _____ OUTAOUAIS

Nombre d'utilisateurs dans des ressources d'accueil et d'hébergement selon les clientèles en 1998-1999

Clientèle	Familles d'accueil	Centres d'hébergement et de soins de longue durée	Pavillons	Centres d'accueil de réadaptation	Maisons d'hébergement	Centres de jour
Jeunes	448	---	---	84	---	---
Adultes	165	---	---	---	---	---
Personnes âgées	171	1243	36	---	---	À venir
Personnes avec déficience physique	12	---	---	---	---	---
Personnes avec déficience intellectuelle	336	---	---	46	---	---
Personnes alcooliques et toxicomanes	5	---	---	26 lits (dont 642 admis.)	---	---

Région: OUTAOUAIS

Nombre d'utilisateurs dans des ressources d'accueil et d'hébergement selon les clients en 1998-1999

Clientèle	Familles d'accueil	Centres d'hébergement de soins de longue durée	Pavillons	Centres d'accueil de réadaptation	Maisons d'hébergement	Centres de jour	Centre de jour en attente au 31-03
Jeunes							
Adultes							
Personnes âgées							
♦ CLSC-CH-CHSLD des Forestiers						1 831	0
♦ CLSC-CHSLD Petite-Nation						89	0
♦ CLSC-CHSLD-CH du Pontiac						69	8
♦ CLSC-CHSLD Grande-Rivière						± 20	3
♦ CH-CHSLD de Papineau						0 *	0 *
♦ CHSLD de Hull						117	10
♦ CLSC et CHSLD de Gatineau						20	6
Personnes avec déficience physique							
Personnes avec déficience intellectuelle							
Personnes alcooliques et toxicomanes							

* Un centre de jour est prévu dans le plan de transformation personnes âgées

Nombre d'usagers dans des ressources d'accueil et d'hébergement selon les clientèles en 1998-1999

Région: Côte-Nord

Clientèle	Familles d'accueil	Centres d'hébergement et de soins de longue durée	Pavillons	Centres d'accueil de réadaptation	Maisons d'hébergement	Centres de jour
Jeunes	nd			nd		
Adultes						
Personnes âgées	98-03-31 : 45 Admis 98-99 : 10 Nb 98-99 : 55	98-03-31 : 302 Admis 98-99 : 94 Nb 98-99 : 396	98-03-31 : 22 Admis 98-99 : 4 Nb 98-99 : 26		98-03-31 : 7 Admis 98-99 : 0 Nb 98-99 : 7	98-03-31 : 57 Inscrits 98-99 : 13 Nb 98-99 : 70
Personnes avec déficience physique	nd					
Personnes avec déficience intellectuelle	nd					
Personnes alcooliques et toxicomanes						

Nombre d'usagers dans des ressources d'accueil et d'hébergement selon les clientèles en 1998-1999

Région: Nord-du-Québec

Clientèle	Familles d'accueil	Centres d'hébergement et de soins de longue durée	Pavillons	Centres d'accueil de réadaptation	Maisons d'hébergement(1)	Centres de jour
Jeunes	---			---		
Adultes	1				Femmes : 11 Femme : dépannage ponctuel Santé mentale : 6	24 personnes/jour Environ 100 personnes différentes par an Santé mentale
Personnes âgées	1	23			14 personnes 10 personnes	
Personnes avec déficience physique						
Personnes avec déficience intellectuelle	4					
Personnes alcooliques et toxicomanes						

(1) Moyenne

Nombre d'utilisateurs dans des ressources d'accueil et d'hébergement selon les clientèles en 1998-1999

RÉGION : Gaspésie—Îles-de-la-Madeleine

Clientèle	Familles d'accueil et résidences d'accueil (RTF)	Centres d'hébergement et de soins de longue durée	Pavillons + RI Places	Centres d'accueil de réadaptation	Maisons d'hébergement	Centres de jour
Jeunes	162	—	28	—	—	—
Adultes						
Personnes âgées	92	590	75	—	—	—
Personnes avec déficience physique	2 adultes					
Personnes avec déficience intellectuelle	9 enfants 182 adultes					
Personnes alcooliques et toxicomanes						

Nombre d'utilisateurs dans des ressources d'accueil et d'hébergement selon les clientèles en 1998-1999

Région: Chaudière-Appalaches (12)

Clientèle	Familles d'accueil	Centres d'hébergement et de soins de longue durée	Pavillons	Centres d'accueil de réadaptation	Maisons d'hébergement	Centres de jour
Jeunes	1032 (1)	-----	-----	334 (5)	48 (6)	-----
Adultes		-----		-----	Données non disponibles	30
Personnes âgées	1374 (2)	2998 (3)	457 (4)	-----	Données non disponibles	260
Personnes avec déficience physique		-----		-----	Données non disponibles	-----
Personnes avec déficience intellectuelle		-----		-----	Données non disponibles	400
Personnes alcooliques et toxicomanes		-----		-----	Données non disponibles	-----

(1) Places occupées au 31/03/98 : 542
+ Nouveaux inscrits 98-99 : 490
1032

(2) Adultes : toutes clientèles confondues en RTF au 31/03/98 :

1169

(6) Jeunes hébergés au 31/03/98

27

+ Nouveaux inscrits en 98-99 :

Jeunes hébergés en cours d'année 98-99

21

48

205

1374

(3) 2489 usagers hébergés en CHSLD au 31/03/98

et 509 admissions en cours d'année

(4) 422 usagers hébergés en Pavillon au 31/03/98 et 35 usages orientés en Pavillon en cours d'année

(5) Jeunes hébergés en CAR au 31/03/98

85

249

334

Nombre d'utilisateurs dans des ressources d'accueil et d'hébergement selon les clientèles en 1998-1999

Région: Laval (13)

Clientèle	Familles d'accueil	Centres d'hébergement et de soins de longue durée	Pavillons	Centres d'accueil de réadaptation	Maisons d'hébergement	Centres de jour
Jeunes	145			217	68	
Adultes	89		21		83	
Personnes âgées	62	1252	26			650
Personnes avec déficience physique						
Personnes avec déficience intellectuelle	109					
Personnes alcooliques et toxicomanes					4	

Nombre d'utilisateurs dans des ressources d'accueil et d'hébergement selon les clients en 1998-1999

Région: Lanaudière

Clientèle	Familles d'accueil et ressources intermédiaires	Centres d'hébergement de soins de longue durée	Pavillons	Centres d'accueil de réadaptation	Maisons d'hébergement Résidences Filières	Centres de jour
Jeunes ¹	661 ²			301	167 en foyer de groupe 37 en ressources résidentielles de réadaptation	17
Adultes	168	210	85			154
Personnes âgées	42	1 963	221			743
Personnes avec déficience physique		117				42
Personnes avec déficience intellectuelle	459	6	22		48	8
Personnes alcooliques et toxicomanes		3				

¹ Cette donnée inclut les utilisateurs différents hébergés dans les ressources au 1er avril plus les nouveaux hébergés durant l'année.

² Étant donné le court délai que nous avons pour transmettre cette information, nous n'avons pu valider cette donnée, elle sera donc ajustée, s'il y a lieu, dans le cahier de données opérationnelles 1998-1999.

Nombre d'usagers dans des ressources d'accueil et d'hébergement selon les clientèles en 1998-1999

Région :Laurentides

Clientèle	Familles d'accueil	Centres d'hébergement et de soins de longue durée	Pavillons	Centres d'accueil de réadaptation	Maisons d'hébergement	Centres de jour
Jeunes	656 usagers (1999-02-28)	n/a	n/a	191 usagers (1999-02-28)	112 usagers RRR/RI (1999-02-28) + 25 usagers ²	31 usagers
Adultes	79 usagers (Florès) 52 usagers (CH-CR) Total : 131 usagers	94 ¹	71		12 usagers RR (CH-CR) 22 usagers RI 8 usagers (crise) 23 femmes + 8 enfants (V.C.) Total : 95 usagers	n/a
Personnes âgées	35	1 742	151			
Personnes avec déficience physique	14					
Personnes avec déficience intellectuelle	226		43	238	RI - 133 R. groupe - 30 Foyer - 5	
Personnes alcooliques et toxicomanes	7	n/a	n/a	7	n/a	n/a

1. Ce total de 94 usagers comprend 82 usagers de la région des Laurentides et 12 usagers à problématiques multiples dont les coûts sont assumés par la région de la Montérégie.
2. Hébergement jeunesse (organismes communautaires).

Nombre d'usagers dans des ressources d'accueil et d'hébergement selon les clientèles en 1998-1999

Région: Montérégie - 16

Clientèle	Familles d'accueil	Centres d'hébergement et de soins de longue durée	Pavillons	Centres d'accueil de réadaptation	Maisons d'hébergement	Centres de jour
Jeunes	2 317			1 517	321	
Adultes						
Personnes âgées						
Personnes avec déficience physique				3 504**		
Personnes avec déficience intellectuelle	1 787*			3 609**		608
Personnes alcooliques et toxicomanes	Le Virage 131 usagers			Pavillon Foster 230 usagers	Voir J.-F. Lavallée	

* Ressources DI comprend aussi DP, Santé mentale et personnes âgées.

** Usagers suivis en externe

ÉTUDE DES CRÉDITS 1999-2000

MINISTÈRE DE LA SANTÉ ET DES SERVICES SOCIAUX

- Réponses aux questions particulières -

QUESTION NO 41

Pour le programme OLO, budgets accordés aux régies régionales, globalement et par régions, nombre de demandes reçues et nombre de demandes acceptées, par régions, au 31 mars 1999. Ajouter la comparaison avec la situation qui prévalait au 31 mars 1998.

QUESTION 41

**Budgets octroyés au Programme OLO, nombre de suivis effectués en 1997-1998 et
prévision des suivis en 1998-1999**

Régions	Année financière 1997-1998		Années financières 1998-1999	
	Budget \$	Nombre de suivis	Budget \$	Nombre de suivis
01	64 199	497	80 782	544
02	107 598	596	104 492	511
03	175 694	1 251	200 806	1 380
04	145 800	431	172 133	575
05	92 328	513	115 507	438
06	162 131	2 801	733 475	3 028
07	119 653	494	133 511	444
08	57 462	210	64 463	266
09	40 589	134	82 730	105
10	7 069	ND	7 405	ND
11	31 736	266	39 676	227
12	122 729	114	143 237	395
13	114 862	247	126 977	300
14	134 796	342	150 898	422
15	127 539	344	172 015	381
16	431 766	1 260	491 531	1 411
Total	1 935 951	9 500	2 819 638	10 427

Source : Fondation OLO
Santé Canada - Programme canadien de nutrition prénatale (PCNP)

- (1) Nombre de suivis que les CLSC prévoyaient réaliser (en avril 98) pour l'année 1998-99.
Le nombre exact des suivis réalisés au 31 mars 1999 sera disponible à l'été 1999.

QUESTION NO 42

Suicide :

- a) enveloppe budgétaire provinciale investie au 31 mars 1999;
- b) enveloppe budgétaire, par régions, au 31 mars 1999;
- c) listes des organismes d'intervention, par régions;
- d) listes des organismes qui ont reçu des subventions (incluant les noms et les montants) au 31 mars 1999;
- e) comparaison de l'enveloppe budgétaire provinciale attribuée au 31 mars 1998;
- f) statistiques sur les taux de suicides par catégories d'âge au 31 mars 1999.

TABLEAU- SYNTHÈSE

LISTE DES ORGANISMES COMMUNAUTAIRES D' INTERVENTION EN SUICIDE
PAR RÉGION ET SUBVENTIONS ACCORDÉES POUR L' EXERCICE 1998-1999

Région	Organisme	Subventions 1998 - 1999
01	Centre de prévention du suicide Bas-Saint-Laurent	307,972 \$
01	Centre ressources interventions suicide du KRTB	56,363 \$
	Total 01	364,335 \$
02	Centre de prévention du suicide Saguenay	253,330 \$
	Total 02	253,330 \$
03	Centre de prévention du suicide C.P.S.	499,585 \$
03	Comité prévention suicide Charlevoix	92,000 \$
	Total 03	591,585 \$
04	Au bout du fil Drummond inc.	65,399 \$
04	Centre action suicide du Centre de la Mauricie et Normandie	101,528 \$
04	Réseau de prévention suicide des Bois-Francs inc.	64,082 \$
04	Service prévention suicide de Trois-Rivières	96,456 \$
04	Service prévention suicide de la Tuque	46,132 \$
	Total 04	373,597 \$
05	Carrefour intervention suicide (05)	92,669 \$
05	Secours amitié (Sherbrooke) inc.	84,076 \$
	Total 05	176,745 \$
06	Centre d'écoute "Le Foyer"	38,000 \$
06	Centre d'écoute Le Havre inc.	38,000 \$
06	Centre d'écoute et de référence Face à Face	27,908 \$
06	Centre d'écoute et de référence Halte-Ami	38,000 \$
06	Centre d'écoute et de référence Multi-Écoute	38,000 \$
06	Suicide action Montréal	411,847 \$
06	Tel-Aide	38,001 \$
06	Tel-Écoute	38,000 \$
	Total 06	667,756 \$
07	Centre d'aide 24 / 7	754,215 \$
07	Centre Inter-Section H.A.G.	335,009 \$
07	Suicide Détour	18,000 \$
	Total 07	1,107,224 \$
08	Centre de prévention du suicide de Malartic	6,463 \$
08	Centre de prévention du suicide de Rouyn-Noranda	25,245 \$
08	Centre régional de prévention du suicide de l'Abitibi-Témiscamingue	170,000 \$
08	Comité de prévention du suicide de Val-d'Or inc.	16,368 \$
08	Comité de prévention du suicide d'Amos inc.	15,053 \$
08	Comité de prévention du suicide Senneterre	3,442 \$
08	Comité de prévention du suicide du Témiscamingue	10,659 \$
08	Comité local de prévention du suicide de la Sarre inc.	14,212 \$
	Total 08	261,442 \$

Région	Organisme	Subventions 1998 - 1999
09	Centre de prévention du suicide de la Côte-Nord	150,000 \$
	Total 09	150,000 \$
10	Comité de prévention - suicide du secteur de Lebel-sur-Quévillon	8,916 \$
	Total 10	8,916 \$
12	Centre d'écoute téléphonique et de prévention du suicide Accueil-Amitié	54,000 \$
12	S.O.S. Onde-Amitié (écoute téléphonique)	50,000 \$
	Total 12	104,000 \$
15	Centre d' intervention Le Faubourg	295,040 \$
	Total 15	295,040 \$
16	Centre de prévention du suicide de la Haute-Yamaska	172,574 \$
16	Centre de prévention du suicide du Haut-Richelieu	185,885 \$
	Total 16	358,459 \$
	Total régional	4,712,429 \$

	ORGANISME NATIONAL	
06	Association québécoise de suicidologie	143,202 \$
	Total Provincial	4,855,631 \$

À noter que tous les organismes communautaires en santé mentale ainsi que les centres de crise agissent aussi en prévention du suicide dans le cadre de leurs activités.

Décès par suicide en 1997

Année	1997		
Région	Québec Total		
N	Sexe		
Âge	Femme	Homme	Total
10 à 14 ans	4	13	17
15 à 19 ans	21	80	101
20 à 24 ans	19	93	112
25 à 29 ans	22	79	101
30 à 34 ans	20	119	139
35 à 39 ans	33	122	155
40 à 44 ans	30	144	174
45 à 49 ans	43	128	171
50 à 54 ans	28	85	113
55 à 59 ans	13	60	73
60 à 64 ans	17	42	59
65 à 69 ans	7	35	42
70 à 74 ans	12	32	44
75 à 79 ans	4	19	23
80 à 84 ans	5	11	16
85 à 89 ans	2	8	10
90 et + ans		1	1
Total	280	1071	1351

Année 1997
Région Québec Total

Taux brut*	Sexe		
Âge	Femme	Homme	Total
10 à 14 ans	1,78	5,54	3,70
15 à 19 ans	8,54	30,89	20,01
20 à 24 ans	7,95	37,19	22,90
25 à 29 ans	8,82	30,33	19,81
30 à 34 ans	6,56	37,48	22,34
35 à 39 ans	9,90	35,75	22,97
40 à 44 ans	9,60	45,96	27,81
45 à 49 ans	15,35	45,65	30,51
50 à 54 ans	11,58	35,60	23,52
55 à 59 ans	6,97	33,26	19,90
60 à 64 ans	10,43	27,94	18,83
65 à 69 ans	4,37	25,51	14,12
70 à 74 ans	8,51	30,12	17,80
75 à 79 ans	3,71	27,30	12,96
80 à 84 ans	6,84	28,31	14,29
85 à 89 ans	4,78	47,27	17,02
90 et + ans		18,00	3,64
Total	7,41	29,13	18,12

Sources: Danielle Saint Laurent, MSSS, Direction de l'analyse et de la surveillance, février 1999.

* par 100 000 h.

** PAGE TOTALE.02 **

ÉTUDE DES CRÉDITS 1999-2000

MINISTÈRE DE LA SANTÉ ET DES SERVICES SOCIAUX

- Réponses aux questions particulières -

QUESTION NO 43

Nombre de lits de courte durée aux permis de chaque établissement, par régions, et nombre de lits fermés en permanence, inscrits au 31 mars 1998. Ajouter la comparaison avec la situation qui prévalait au 31 mars 1998.

Nombre de lits de centres hospitaliers de soins généraux et spécialisés							
code de l'établissement	nom de l'établissement	lits de santé physique	lits de gériatrie	lits de psychiatrie	lits d'hôtellerie	lits de néonatalogie	TOTAL
11042645	CENTRES HOSPITALIER ET D'HEBERGEMENT DE RIVIERE-DU-LOUP	124		21			145
11042827	LES CH ET CHSLD DE MATANE	58					58
11043379	RESEAU SANTE KAMOURASKA	49					49
11043502	RESEAU DE SANTE DU TEMISCOUATA	35					35
12323150	CENTRE HOSPITALIER D'AMQUI	49				5	54
13620471	CENTRE HOSPITALIER REGIONAL DE RIMOUSKI	182		47			229
Total de la région du Bas-Saint-Laurent (01)		497	0	68	0	5	570
11042652	COMPLEXE HOSPITALIER DE LA SAGAMIE	332		76	20	6	434
11042991	CENTRE MARIA-CHAPDELAINE	48	8				56
11043007	CENTRE LE JEANNOIS	112		16			128
11043411	CH, CHSLD, CLSC CLEOPHAS-CLAVEAU	25					25
12530275	HOTEL-DIEU DE ROBERVAL	91	10	45			146
13301593	CENTRE HOSPITALIER JONQUIERE	84	16				100
Total de la région du Saguenay-Lac-Saint-Jean (02)		692	34	137	20	6	889
11042371	CENTRE HOSPITALIER UNIVERSITAIRE DE QUEBEC	883	48	73	99	54	1 157
11043650	LES CLSC ET CHSLD DE PORTNEUF	12					12
12328514	HOPITAL SAINTE-ANNE-DE-BEAUPRE		12				12
12648408	L'HOPITAL JEFFERY HALE		12				12
12691408	CENTRE HOSPITALIER ST-JOSEPH DE LA MALBAIE	45					45
13111232	CORPORATION DU CENTRE HOSPITALIER CHAUVEAU	6	12				18
13163092	CENTRE HOSPITALIER AFFILIE UNIVERSITAIRE DE QUEBEC	594	88	64			746
13311360	CENTRE HOSPITALIER DE CHARLEVOIX	28	8				36
13623616	HOPITAL LAVAL	316					316
16322059	LA MAISON MICHEL SARRAZIN	15					15
Total de la région de Québec (03)		1 899	180	137	99	54	2 369
11043064	REGROUPEMENT CLOUTIER-DU RIVAGE	10					10
11043130	CARREFOUR DE SANTE ET SERV. SOC. DE LA SAINT-AURICE	29	6	5			40
11043171	REGROUPEMENT SANTE ET SERVICES SOCIAUX MRC MASKINONGE	10					10
11043197	CENTRE HOSPITALIER DU CENTRE-DE-LA-MAURICIE	142		39			181
11043221	CENTRE HOSPITALIER REGIONAL DE TROIS-RIVIERES	428		45			473
11043320	COMPLEXE SANTE ET SERVICES SOCIAUX NICOLET-YAMASKA		10	7			17
12341079	HOTEL-DIEU D'ARTHABASKA	178		21			199
12503579	HOPITAL STE-CROIX	171		20			191
Total de la région de la Mauricie et du Centre-du-Québec (04)		968	16	137	0	0	1 121
11042264	CENTRE UNIVERSITAIRE DE SANTE DE L'ESTRIE	600		105		20	725
11042942	LES CLSC, CH ET CHSLD DE LA MRC D'ASBESTOS	15					15
11043593	CLSC-CENTRE HOSPITALIER ET D'HEBERGEMENT MEMPHREMAGOG	31	5				36
12691242	CORPORATION CENTRE HOSPITALIER LAC MEGANTIC	35					35
13818596	INSTITUT UNIVERSITAIRE DE GERIATRIE DE SHERBROOKE		64				64
Total de la région de l'Estrie (05)		681	69	105	0	20	875
11042553	CHSLD CHAMPLAIN - MANOIR DE VERDUN	32					32
11042587	CENTRE HOSPITALIER ANGRIGNON	336	20				356
11042918	CENTRE HOSPITALIER DE L'UNIVERSITE DE MONTREAL	1 241	75	74		20	1 410
11043494	CHSLD LUCILLE-TEASDALE	33					33
11269552	HOPITAL MARIE ENFANT	50					50
11281516	HOPITAL GENERAL DU LAKESHORE	200		27			227
11546389	HOPITAL CATHERINE BOOTH DE L'ARMEE DU SALUT	84					84
12420774	HOPITAL SANTA CABRINI	340	18				358
12431656	INSTITUT DE CARDIOLOGIE DE MONTREAL	151					151
12452645	HOPITAL MARIE-CLARAC DES SRS CHARITE STE-MARIE (1995)	204					204
12461570	L'HOPITAL DE MONTREAL POUR ENFANTS	144		8		28	180
12475976	HOPITAL DU SACRE-COEUR DE MONTREAL	420	20	89			529
12490918	L'HOPITAL DE READAPTATION LINDSAY	155					155
12490959	CENTRE HOSPITALIER RICHARDSON	42					42
12599213	HOPITAL GENERAL DE MONTREAL	360	22	35			417

Nombre de lits de centres hospitaliers de soins généraux et spécialisés							
code de l'établissement	nom de l'établissement	lits de santé physique	lits de gériatrie	lits de psychiatrie	lits d'hôtellerie	lits de néonatalogie	TOTAL
12600698	CENTRE HOSPITALIER FLEURY	93	20	28			141
12683090	HOPITAL JEAN-TALON	138	25	30			193
12685608	L'HOPITAL GENERAL JUIF SIR MORTIMER B. DAVIS	461	28	48		34	571
12691234	CENTRE HOSPITALIER DE LACHINE	98	20				118
12694659	L'HOPITAL SAINTE-JUSTINE	348		19		57	422
12745725	CENTRE HOSPITALIER DE ST. MARY	207	15	29			251
12753125	HOPITAL NOTRE-DAME DE LA MERCI INC.	33	20				53
12760534	CENTRE HOSPITALIER JACQUES-VIGER	35					35
12819348	L'INSTITUT DE READAPTATION DE MONTREAL	102					102
12934659	HOPITAL MAISONNEUVE-ROSEMONT	524	25	48		20	617
13388905	CENTRE METROPOLITAIN DE CHIRURGIE PLASTIQUE INC.	17					17
13506472	HOPITAL SHRINERS POUR ENFANTS (QUEBEC) INC.	40					40
13508759	HOPITAL NEUROLOGIQUE DE MONTREAL	96					96
13818117	HOPITAL ROYAL VICTORIA	403	22	48		27	500
15103666	INSTITUT UNIVERSITAIRE DE GERIATRIE DE MONTREAL	45	28				73
29732187	VILLA MEDICA INC.	207					207
Total de la région de Montréal-Centre (06)		6 637	358	483	0	186	7 664
11043023	LE CLSC, LE CHSLD ET LE CENTRE HOSPITALIER DU PONTIAC	33	5	1			39
11043460	CENTRE HOSPITALIER DES VALLEES DE L'OUTAOUAIS	456	30	8		10	504
11043510	CLSC-CH-CHSLD DES FORESTIERS	39	4	1			44
12416525	CH-CHSLD DE PAPINEAU	67	4	1			72
12621728	CENTRE HOSPITALIER GATINEAU MEMORIAL	15		1			16
Total de la région de l'Outaouais (07)		610	43	12	0	10	675
11042793	CENTRE DE SANTE SAINTE-FAMILLE	29	2				31
11043098	CENTRE DE SANTE VALLEE-DE-L'OR	4					4
11043353	RESEAU SANTE ET SERVICES SOCIAUX DES AURORES BOREALES	44	4	8			56
11743416	CENTRE HOSPITALIER DE VAL-D'OR	104	3				107
12322434	CENTRE HOSPITALIER HOTEL-DIEU D'AMOS	86	2	8			96
12777744	CENTRE HOSPITALIER ROUYN-NORANDA	109		14			123
12943486	CENTRE DE SANTE DE TEMISCAMING	6					6
Total de la région de l'Abitibi-Témiscamingue (08)		382	11	30	0	0	423
11042744	CENTRE DE SANTE DES NORD-COTIERS	20					20
11042835	CENTRE DE SANTE DE LA MINGANIE	20					20
13160395	CENTRE HOSPITALIER REGIONAL DE SEPT-ILES	110		21			131
13294020	CENTRE DE SANTE DE LA BASSE COTE NORD	22					22
14628986	CENTRE DE SANTE DE L'HEMATITE	5					5
16385478	CENTRE HOSPITALIER REGIONAL BAIE-COMEAU	102		15			117
Total de la région de la Côte-Nord (09)		279	0	36	0	0	315
11042686	CENTRE REGIONAL DE SANTE ET SERVICES SOCIAUX BAIE-JAMES	38					38
Total de la région de la Baie-James (10)		38					38
11043338	CENTRE HOSPITALIER DE GASPE	51	5				56
11043445	CLSC-CHSLD-CH DE LA MRC DENIS-RIVERIN	21	4	4			29
11850450	CENTRE HOSPITALIER DE L'ARCHIPEL	22	4	4			30
12455135	CENTRE HOSPITALIER BAIE-DES-CHALEURS	80	4	10			94
13607981	CENTRE HOSPITALIER DE CHANDLER	47	5	5			57
Total de la région de la Gaspésie-Iles-de-la-Madeleine (11)		221	22	23	0	0	266
11043106	COMPLEXE DE SANTE ET CLSC PAUL-GILBERT	23					23
11591419	HOTEL-DIEU DE LEVIS	251	25	67			343
12320248	CENTRE HOSPITALIER DE LA REGION DE L'AMIANTE	97	8	16			121
12530259	HOTEL-DIEU DE MONTMAGNY	68	5	12			85
27363530	CENTRE HOSPITALIER BEAUCE-ETCHEMIN	139	10	25			174
Total de la région de Chaudière-Appalaches (12)		578	48	120	0	0	746

Nombre de lits de centres hospitaliers de soins généraux et spécialisés							
code de l'établissement	nom de l'établissement	lits de santé physique	lits de gériatrie	lits de psychiatrie	lits d'hôtellerie	lits de néonatalogie	TOTAL
11097029	HOPITAL JUIF DE READAPTATION	120					120
12716676	CITE DE LA SANTE DE LAVAL	414		38			452
Total de la région de Laval (13)		534	0	38	0	0	572
12532743	CENTRE HOSPITALIER LE GARDEUR	185	17	36			238
16239592	CENTRE HOSPITALIER REGIONAL DELANAUDIÈRE	253	19	36			308
Total de la région de Lanaudière (14)		438	36	72	0	0	546
11042389	CH ET CENTRE DE READAPTATION ANTOINE-LABELLE	95	5	20			120
11353620	CENTRE HOSPITALIER LAURENTIEN	75	10	12			97
12380465	HOTEL-DIEU DE ST-JEROME	281	18	75			374
12923132	CENTRE HOSPITALIER SAINT-EUSTACHE	170	10				180
13508718	L'HOPITAL D'ARGENTEUIL	62	4				66
Total de la région des Laurentides (15)		683	47	107	0	0	837
11335908	RESEAU SANTE RICHELIEU - YAMASKA	248		30			278
12363412	L'HOPITAL BARRIE MEMORIAL	49					49
12412417	HOPITAL BROME-MISSISQUOI-PERKINS	120					120
12652301	HOPITAL DU HAUT-RICHELIEU	281		28			309
12840518	CENTRE HOSPITALIER DE GRANBY	104	15	18			137
13224969	HOPITAL CHARLES LEMOYNE	571					571
13369665	CENTRE HOSPITALIER REGIONAL DU SUROIT	164	16	39			219
13397385	HOTEL-DIEU DE SOREL	151					151
14790513	CENTRE HOSPITALIER PIERRE-BOUCHER	257	35	35			327
16802704	CONSEIL DES MOHAWKS DE KAHNAWAKE	10					10
18541581	CENTRE HOSPITALIER ANNA-LABERGE	187	15	23			225
Total de la région de la Montérégie(16)		2 142	81	173	0	0	2 396
12730628	CENTRE DE SANTE TULATTAVIK DE L'UNGAVA	15			22		37
18456327	CENTRE DE SANTE INUULITSIVIK	17					17
Total de la région du Nunavik (17)		32	0	0	22	0	54
16258899	CONSEIL CRI DE LA SANTE ET DES SERV. SOCIAUX DE LA B.J.	25					25
Total de la région de la Baie-James (Conseil Cri) (18)		25	0	0	0	0	25
Grand total des lits de CH de soins généraux et spécialisés		17 336	945	1 678	141	281	20 381
Les informations sont extraites du Répertoire des établissements (M02-MICRO, 31 mars 1999)							

Nombre de lits de centres hospitaliers de soins psychiatriques							
code de l'établissement	nom de l'établissement	lits de santé physique	lits de gériatrie	lits de psychiatrie	lits d'hôtellerie	lits de néonatalogie	TOTAL
11888062	CENTRE HOSPITALIER ROBERT-GIFFARD	25		390			415
13727086	HOTEL-DIEU DU SACRE-COEUR DE JESUS DE QUEBEC			49			49
Total de la région de Québec (03)		25	0	439	0	0	464
11042215	HOPITAL LOUIS-H. LAFONTAINE	29		180			209
12797577	INSTITUT PHILIPPE PINEL DE MONTREAL			295			295
12806592	HOPITAL RIVIERE-DES-PRAIRIES	40		82			122
13727060	HOPITAL DOUGLAS	35		175			210
Total de la région de Montréal-Centre (06)		104	0	732	0	0	836
12679809	LA CORPORATION DU CENTRE HOSPITALIER PIERRE-JANET			87			87
Total de la région de l'Outaouais (07)		0	0	87	0	0	87
12722070	CENTRE HOSPITALIER MALARTIC			41			41
Total de la région de l'Abitibi-Témiscamingue (08)		0	0	41	0	0	41
11043338	CENTRE HOSPITALIER DE GASPE			15			15
Total de la région de la Gaspésie-Iles-de-la-Madeleine (11)		0	0	15	0	0	15
Grand total des lits de CH de soins psychiatriques		129	0	1 314	0	0	1 443
Les informations sont extraites du Répertoire des établissements (M02-MICRO, 31 mars 1999)							

ÉTUDE DES CRÉDITS 1999-2000

MINISTÈRE DE LA SANTÉ ET DES SERVICES SOCIAUX

- Réponses aux questions particulières -

QUESTION NO 44

Nombre de lits de longue durée aux permis de chaque établissement, par régions, et nombre de lits fermés en permanence, inscrits au 31 mars 1999. Ajouter la comparaison avec la situation qui prévalait au 31 mars 1998.

Nombre de lits de centres d'hébergement et de soins de longue durée publics							
code de l'établissement	nom de l'établissement	lits d'hébergement permanent	lits d'hébergement temporaire	lits d'hébergement perm. santé mentale	lits d'hébergement temp. santé mentale	places pavillon d'hébergement	TOTAL
11042645	CENTRES HOSPITALIER ET D'HEBERGEMENT DE RIVIERE-DU-LOUP	187	8			27	222
11042827	LES CH ET CHSLD DE MATANE	150	2			16	168
11043312	CHSLD ET CLSC DES BASQUES	85	1				86
11043379	RESEAU SANTE KAMOURASKA	216	4				220
11043478	CENTRE MITISSIEN DE SANTE ET DE SERVICES COMMUNAUTAIRES	180				83	263
11043502	RESEAU DE SANTE DU TEMISCOUATA	148	3			24	175
11043619	CENTRE D'HEBERGEMENT ET SERV. COMMUNAUTAIRES L'ESTUAIRE	221	4			27	252
12323150	CENTRE HOSPITALIER D'AMQUI	150				29	179
13620471	CENTRE HOSPITALIER REGIONAL DE RIMOUSKI	30		42		124	196
Total de la région du Bas-Saint-Laurent (01)		1 367	22	42	0	330	1 761
11042308	LE CHSLD DE CHICOUTIMI	195	5				200
11042652	COMPLEXE HOSPITALIER DE LA SAGAMIE	70				49	119
11042991	CENTRE MARIA-CHAPDELAINE	110	3			48	161
11043007	CENTRE LE JEANNOIS	255	4			14	273
11043411	CH, CHSLD, CLSC CLEOPHAS-CLAVEAU	140	2				142
11043585	CENTRE READAPT. DEF. INTELLECTUELLE SAG.-LAC SAINT-JEAN					75	75
12530275	HOTEL-DIEU DE ROBERVAL	222	4			41	267
13301593	CENTRE HOSPITALIER JONQUIERE	294	5				299
Total de la région du Saguenay-Lac-Saint-Jean (02)		1 286	23	0	0	227	1 536
11042371	CENTRE HOSPITALIER UNIVERSITAIRE DE QUEBEC	161					161
11043148	LE REGROUPEMENT DES CHSLD CHRIST-ROI	694	9				703
11043650	LES CLSC ET CHSLD DE PORTNEUF	344	3				347
11888062	CENTRE HOSPITALIER ROBERT-GIFFARD			823			823
12328514	HOPITAL SAINTE-ANNE-DE-BEAUPRE	148	2				150
12409991	SAINT BRIGID'S HOME INC.	162					162
12648408	L'HOPITAL JEFFERY HALE	96	8				104
12691408	CENTRE HOSPITALIER ST-JOSEPH DE LA MALBAIE	136	1				137
12893749	CENTRE HEBERGEMENT NOTRE-DAME-DE-LOURDES ET ST-CHARLE	319	5			161	485
13111232	CORPORATION DU CENTRE HOSPITALIER CHAUVEAU	130	8			66	204
13163092	CENTRE HOSPITALIER AFFILIE UNIVERSITAIRE DE QUEBEC	671	4				675
13311360	CENTRE HOSPITALIER DE CHARLEVOIX	237	2			12	251
13623618	HOPITAL LAVAL	20					20
13726971	HOPITAL GENERAL DE QUEBEC	364					364
13727086	HOTEL-DIEU DU SACRE-COEUR DE JESUS DE QUEBEC			71			71
23252844	CLSC ORLEANS					32	32
Total de la région de Québec (03)		3 482	42	894	0	271	4 689
11042348	CHSLD LE TRIFLUVIEN	478	6			18	502
11042470	CHSLD DE LA MRC D'ARTHABASKA	307	4			81	392
11042876	CHSLD DU CENTRE MAURICIE	429	6			18	453
11042884	LE CLSC ET LE CHSLD LES BLES D'OR	115	2			27	144
11043064	REGROUPEMENT CLOUTIER-DU RIVAGE	176	3			102	281
11043130	CARREFOUR DE SANTE ET SERV. SOC. DE LA SAINT-MAURICE	80	2				82
11043171	REGROUPEMENT SANTE ET SERVICES SOCIAUX MRC MASKINONGE	167	3				170
11043197	CENTRE HOSPITALIER DU CENTRE-DE-LA-MAURICIE			75		162	237
11043254	CHSLD COEUR-DU-QUEBEC	411	1			53	465
11043320	COMPLEXE SANTE ET SERVICES SOCIAUX NICOLET-YAMASKA	205	3				208
12503579	HOPITAL STE-CROIX	58	5				63
12694089	HOPITAL ST-JULIEN	27		515		26	568
13360060	CLSC-CHSLD DE L'ERABLE	131				15	146
21491600	CHSLD REGROUPEMENT MEKINAC - DES CHENAUX	187	4			14	205
Total de la région de la Mauricie et du Centre-du-Québec (04)		2 771	39	590	0	516	3 916
11042926	CLSC - CHSLD DU HAUT-ST-FRANCOIS	106	2			39	147
11042942	LES CLSC, CH ET CHSLD DE LA MRC D'ASBESTOS	79	2				81
11042959	CARREFOUR SANTE ET SERVICES SOCIAUX VAL SAINT-FRANCOIS	141	3				144

Nombre de lits de centres d'hébergement et de soins de longue durée publics						
code de l'établissement	nom de l'établissement	lits d'hébergement permanent	lits d'hébergement temporaire	lits d'hébergement perm. santé mentale	lits d'hébergement temp. santé mentale	places pavillon d'hébergement
11042967	CENTRE D'HEBERGEMENT ET SOINS DE LONGUE DUREE ESTRIADE	440	4			124
11042975	CARREFOUR SANTE ET SERV.SOC. CLSC ET CHSLD DE COATICOOK	97	2			
11043593	CLSC-CENTRE HOSPITALIER ET D'HEBERGEMENT MEMPHREMAGOG	132	8			18
12691242	CORPORATION CENTRE HOSPITALIER LAC MEGANTIC	67				
13818596	INSTITUT UNIVERSITAIRE DE GERIATRIE DE SHERBROOKE	411	3			
21491733	LA MAISON PATERNELLE	113	1			15
Total de la région de l'Estrie (05)		1 586	25	0	0	196
11042215	HOPITAL LOUIS-H. LAFONTAINE			606		360
11042447	LES CHSLD DU PLATEAU MONT-ROYAL	379	8			
11042553	CHSLD CHAMPLAIN - MANOIR DE VERDUN	410	6			
11042587	CENTRE HOSPITALIER ANGRIGNON	172	1			
11042918	CENTRE HOSPITALIER DE L'UNIVERSITE DE MONTREAL	293				127
11043494	CHSLD LUCILLE-TEASDALE	492	8			
11084464	LE CENTRE DE SOINS PROLONGES DE MONTREAL	280				
11269552	HOPITAL MARIE ENFANT	145				
11281516	HOPITAL GENERAL DU LAKESHORE	30				
12286761	LA CORPORATION DU CENTRE D'ACCUEIL DE LACHINE	217				
12300570	CHSLD-CLSC SAINT-LAURENT	154				
12387692	INSTITUT CANADIEN-POLONAIS DU BIEN-ETRE INC.	126				
12388062	C.H.S.L.D. BIERMANS-TRIST	503	8			
12400685	CHSLD CENTRE-VILLE DE MONTREAL	493	6			28
12420774	HOPITAL SANTA CABRINI	138	3			
12475976	HOPITAL DU SACRE-COEUR DE MONTREAL	50				29
12490959	CENTRE HOSPITALIER RICHARDSON	125				
12511465	HOPITAL GRACE DART	101				
12599213	HOPITAL GENERAL DE MONTREAL	62				
12599312	CENTRE HOSPITALIER SAINT-MICHEL	190	2			
12599411	CENTRE HOSPITALIER - CENTRE D'ACCUEIL GOUIN-ROSEMONT	490	5			
12600698	CENTRE HOSPITALIER FLEURY	25				
12655155	RESIDENCES MANCE-DECARY (C.H.S.L.D.)	577	3			
12683090	HOPITAL JEAN-TALON	58				
12685608	L'HOPITAL GENERAL JUIF SIR MORTIMER B. DAVIS	100				
12691234	CENTRE HOSPITALIER DE LACHINE	143				
12691564	HOPITAL SAINT-JOSEPH DE LA PROVIDENCE	128	12			
12694659	L'HOPITAL SAINTE-JUSTINE	30				
12745725	CENTRE HOSPITALIER DE ST. MARY	65				
12753125	HOPITAL NOTRE-DAME DE LA MERCI INC.	409	10			
12760534	CENTRE HOSPITALIER JACQUES-VIGER	408	4			
12806592	HOPITAL RIVIERE-DES-PRAIRIES			374		20
12886545	FOYER DORVAL	100	11			
12892303	L'HOPITAL CHINOIS DE MONTREAL (1963)	108				
12934659	HOPITAL MAISONNEUVE-ROSEMONT	183				138
13026927	FOYER ROUSSELOT	157				
13111828	LES FOYERS PRESBYTERIENS DE ST-ANDREW INC.	70				
13146477	CORPORATION DU CENTRE HOSPITALIER GERIATRIQUE MAIMONIDE	387				
13311725	CENTRE D'ACCUEIL JUIF	159	1			
13414669	CENTRE D'ACCUEIL ST-MARGARET	96				
13469796	HOPITAL MONT-SINAI	107				
13504584	CENTRE D'ACCUEIL FATHER DOWD - FATHER DOWD HOME	129	6			
13560404	CHSLD LES HAVRES	284	6			
13571245	CLSC MONTREAL-NORD	126	3			
13597158	MANOIR CARTIERVILLE	283	2			
13639307	CLSC - CHSLD DE ROSEMONT	100				
13727060	HOPITAL DOUGLAS			192		59
13793781	CENTRE HOSPITALIER JUIF DE L'ESPERANCE	159	1			
13793906	CENTRE D'ACCUEIL LA SALLE	198	4			
13818117	HOPITAL ROYAL VICTORIA	109	2			

Nombre de lits de centres d'hébergement et de soins de longue durée publics							
code de l'établissement	nom de l'établissement	lits d'hébergement permanent	lits d'hébergement temporaire	lits d'héberg. perm. santé mentale	lits d'héberg. temp. santé mentale	places pavillon d'hébergement	TOTAL
14766323	CENTRE D'ACCUEIL - CLSC J. OCTAVE ROUSSIN	73	4			38	115
15103641	RESIDENCE YVON-BRUNET	191					191
15103666	INSTITUT UNIVERSITAIRE DE GERIATRIE DE MONTREAL	377	2				379
15213218	LE MINISTERE DES AFFAIRES DES ANCIENS COMBATTANTS	520		136		34	690
16272635	CHSLD EMILIE-GAMELIN, ARMAND-LAVERGNE	335		38			373
16432502	LES RESIDENCES LAURENDEAU, LEGARE, LOUVAIN	555	5				560
16434771	CENTRE D'ACCUEIL DENIS-BENJAMIN VIGER	125					125
16455065	CENTRE D'ACCUEIL NAZAIRE PICHE	100					100
16460925	CENTRE D'ACCUEIL LOUIS RIEL	100					100
18406736	CENTRE D'ACCUEIL REAL MOREL	148					148
Total de la région de Montréal-Centre (06)		12 072	123	1 346	0	833	14 374
11043023	LE CLSC, LE CHSLD ET LE CENTRE HOSPITALIER DU PONTIAC	122					122
11043031	CLSC-CHSLD DE LA PETITE-NATION	70	2				72
11043049	CLSC ET CHSLD GRANDE-RIVIERE	73	2				75
11043239	CLSC ET CHSLD DE GATINEAU	97	3				100
11043460	CENTRE HOSPITALIER DES VALLEES DE L'OUTAOUAIS	50	15				65
11043510	CLSC-CH-CHSLD DES FORESTIERS	68	2				70
11980430	CHSLD DE HULL	470				46	516
12286704	CLSC-CHSLD DES COLLINES	59	4				63
12416525	CH-CHSLD DE PAPINEAU	124	1				125
12621728	CENTRE HOSPITALIER GATINEAU MEMORIAL	10					10
Total de la région de l'Outaouais (07)		1 143	29	0	0	46	1 218
11042793	CENTRE DE SANTE SAINTE-FAMILLE	67	2			21	90
11043098	CENTRE DE SANTE VALLEE-DE-L'OR	155	1			40	196
11043114	LE CLSC ET LE CHSLD LES ESKERS	88	5			24	117
11043353	RESEAU SANTE ET SERVICES SOCIAUX DES AUBURES BOREALES	199	10	12	1	12	234
12777744	CENTRE HOSPITALIER ROUYN-NORANDA	66	9				75
12943486	CENTRE DE SANTE DE TEMISCAMING	14					14
13242870	MAISON PIE XII	75				29	104
Total de la région de l'Abitibi-Témiscamingue (08)		664	27	12	1	126	830
11042744	CENTRE DE SANTE DES NORD-COTIERS	72	4				76
11042835	CENTRE DE SANTE DE LA MINGANIE	60	3				63
11043262	CLSC - CENTRE DE SANTE DES SEPT RIVIERES	9	1				10
11043429	CLSC ET CENTRE D'HEBERGEMENT DE MANICOUAGAN	58	2			22	82
13160395	CENTRE HOSPITALIER REGIONAL DE SEPT-ILES	95					95
13294020	CENTRE DE SANTE DE LA BASSE COTE NORD	28					28
16385478	CENTRE HOSPITALIER REGIONAL BAIE-COMEAU	55					55
Total de la région de la Côte-Nord (09)		377	10	0	0	22	409
11042686	CENTRE REGIONAL DE SANTE ET SERVICES SOCIAUX BAIE-JAMES	26	6				32
Total de la région de la Baie-James (10)		26	6	0	0	0	32
11042843	CLSC ET CHSLD PABOK	60	2			12	74
11043338	CENTRE HOSPITALIER DE GASPE	124	2	20		29	175
11043346	CLSC - CHSLD BAIE-DES-CHALEURS	74	2			25	101
11043445	CLSC-CHSLD-CH DE LA MRC DENIS-RIVERIN	93	4				97
11850450	CENTRE HOSPITALIER DE L'ARCHIPEL	79	1				80
12455135	CENTRE HOSPITALIER BAIE-DES-CHALEURS	149	2			20	171
13545314	CLSC MALAUZE	20				15	35
13607981	CENTRE HOSPITALIER DE CHANDLER	49	2				51
Total de la région de la Gaspésie-Iles-de-la Madeleine (11)		648	15	20	0	101	784
11042678	LES CLSC ET CHSLD DE LA MRC DE LA NOUVELLE-BEAUCE	179	2			39	220
11042728	LES CLSC ET CHSLD DE LA MRC DES ETCHERMINS	205	2	84		40	331

Nombre de lits de centres d'hébergement et de soins de longue durée publics						
code de l'établissement	nom de l'établissement	lits d'hébergement permanent	lits d'hébergement temporaire	lits d'héberg. perm. santé mentale	lits d'héberg. temp. santé mentale	places pavillon d'hébergement
11042736	LES CLSC ET CHSLD DE LA MRC DE L'ISLET	177	2			
11042769	LES CLSC ET CHSLD DE LA MRC DE LOTBINIERE	196	2			49
11042801	LES CLSC ET CHSLD DE LA MRC DE BELLECHASSE	195	3			74
11043056	LES CHSLD DE BEAUCE	350	6			57
11043106	COMPLEXE DE SANTE ET CLSC PAUL-GILBERT	109	3			38
11043155	CHSLD DE L'AMIANTE	220	4			143
11043189	LES C.L.S.C. ET C.H.S.L.D. DE LA MRC DE MONTMAGNY	188	2			33
11591419	HOTEL-DIEU DE LEVIS	140	1			
12320248	CENTRE HOSPITALIER DE LA REGION DE L'AMIANTE	119				
12530259	HOTEL-DIEU DE MONTMAGNY	25				
23252547	CLSC DESJARDINS					32
Total de la région de Chaudière-Appalaches (12)		2 103	27	84	0	505
12716718	CENTRE DE SEJOUR LAVAL INC.	280	8			
12829024	CLSC-CHSLD STE-ROSE DE LAVAL	50				
16479552	LES CHSLD LAVAL	296	4			50
Total de la région de Laval (13)		626	12	0	0	50
11043288	CLSC - CHSLD - MEILLEUR	286	2			69
11043387	CLSC - CHSLD D'AUTRAY	269	4			28
11043395	CARREFOUR DE LA SANTE ET SERVICES SOCIAUX DE MATAWINIE	76				11
11043486	CLSC-CHSLD MONTCALM	209				
12532743	CENTRE HOSPITALIER LE GARDEUR	20				
16239592	CENTRE HOSPITALIER REGIONAL DELANAUDIERE	391		64		14
Total de la région de Lanaudière (14)		1 251	6	64	0	122
11042389	CH ET CENTRE DE READAPTATION ANTOINE-LABELLE	96		84	12	118
11042504	LES C.H.S.L.D. DE LA RIVIERE DU NORD	288	6			12
11043544	CLSC-CHSLD DES PAYS-D'EN-HAUT	89	2			5
11043551	CLSC-CHSLD DES TROIS VALLEES	101	4			
11353620	CENTRE HOSPITALIER LAURENTIEN	104	3			
12704573	LA RESIDENCE DE LACHUTE	52				
13508718	L'HOPITAL D'ARGENTEUIL	120	1			22
16260382	CHSLD DRAPEAU DESCHAMBAULT	368	9			35
21491618	LES CHSLD DE LA RIVE ET DE MIRABEL	203	8			23
21491709	LES CHSLD SAINTE-ANNE ET COME CARTIER	103	1			56
Total de la région des Laurentides (15)		1 524	34	84	12	271
11042702	LES C.H.S.L.D. TREFLE D'OR	261	8			
11042785	C.L.S.C./C.H.S.L.D. DE LA VALLEE DU RICHELIEU	220	5			
11042934	CHSLD DE LA MRC DE CHAMPLAIN	277	4			
11043122	LES CLSC ET CHSLD CHAMPAGNAT DE LA VALLEE DES FORTS	106	1			
11043213	LES CLSC ET CHSLD DE LA POMMERAIE	245	4			
11043643	CHSLD DU LITTORAL	253	4			40
11335908	RESEAU SANTE RICHELIEU - YAMASKA	482	10	41		23
12399044	CHSLD HORACE-BOVIN	177	5			
12412417	HOPITAL BROME-MISSISQUOI-PERKINS	20				
12497566	CENTRE HOSPITALIER DU COMTE DE HUNTINGDON	53	7			
12652301	HOPITAL DU HAUT-RICHELIEU	346				18
12728937	CHSLD DU BAS-RICHELIEU	236	20			
12823837	LE REGROUPEMENT DES CHSLD DES TROIS RIVES	326	15			21
12840518	CENTRE HOSPITALIER DE GRANBY	124				
13224969	HOPITAL CHARLES LEMOYNE					38
13369665	CENTRE HOSPITALIER REGIONAL DU SUROIT	65				37
13397385	HOTEL-DIEU DE SOREL	5				
13514492	CENTRE D'ACCUEIL D'ACTON VALE	80	1			
14790513	CENTRE HOSPITALIER PIERRE-BOUCHER	35				

Nombre de lits de centres d'hébergement et de soins de longue durée publics							
code de l'établissement	nom de l'établissement	lits d'hébergement permanent	lits d'hébergement temporaire	lits d'hébergement perm. santé mentale	lits d'hébergement temp. santé mentale	places pavillon d'hébergement	TOTAL
16432536	CHSLD DE LONGUEUIL	538	6			53	597
17117458	LES CENTRES DU HAUT ST-LAURENT (CHSLD)	305	8				313
18541581	CENTRE HOSPITALIER ANNA-LABERGE	25				16	41
18559997	CENTRE ROUVILLE	209	9				218
21674874	CLSC - CHSLD DES MASKOUTAINS	64				30	94
Total de la région de la Montérégie (16)		4 452	107	41	0	276	4 876
12730628	CENTRE DE SANTE TULATTAVIK DE L'UNGAVA	10					10
18456327	CENTRE DE SANTE INUULITSIVIK	8					8
Total de la région du Nunavik (17)		18	0	0	0	0	18
16258899	CONSEIL CRI DE LA SANTE ET DES SERV. SOCIAUX DE LA B.J.	7					7
Total de la région de la Baie-James (Conseil Cri) (18)		7	0	0	0	0	7
Grand total des lits de CHSLD publics		35 403	547	3 177	13	3 892	43 032
Les informations sont extraites du Répertoire des établissements (M02-MICRO, 31 mars 1999)							

Nombre de lits de centres d'hébergement et de soins de longue durée privés				
code de l'établissement	nom de l'établissement	lits d'hébergement permanent	lits d'hébergement temporaire	TOTAL
18557082	MANOIR DE CAROLINE INC.	85		85
26406892	FOYER STE-BERNADETTE INC.	24		24
29738762	FOYER ST-CYPRIEN (1993) INC.	46		46
Total de la région du Bas-Saint-Laurent (01)		155	0	155
16802621	CONSEIL DES MONTAGNAIS DU LAC ST-JEAN	20		20
23182884	FOYER ST-FRANCOIS INC.	44		44
Total de la région du Saguenay-Lac-Saint-Jean (02)		64	0	64
11042520	CENTRE HOSPITALIER NOTRE-DAME DU CHEMIN INC.	50		50
12399820	LA CORPORATION NOTRE-DAME DE BON-SECOURS	20		20
12540084	PAVILLON SAINT-DOMINIQUE	142		142
13027073	CENTRE HOSPITALIER ST-SACREMENT LTEE	63		63
13732391	LES SOEURS DE SAINT-FRANCOIS-D'ASSISE	10		10
16802522	CONSEIL DE LA NATION HURONNE WENDAT	9		9
21629399	CENTRE D'HEBERGEMENT SAINT-JOSEPH INC.	30		30
23190218	LE CENTRE D'ACCUEIL NAZARETH INC.	75		75
23561855	HABITATION GRANDE ALLEE	78		78
25457094	HOPITAL STE-MONIQUE INC.	58		58
25477779	FOYER NOTRE-DAME DE FOY INC.	18		18
27451285	JARDINS DU HAUT SAINT-LAURENT (1992) INC.	140		140
27508456	CENTRE D'HEBERGEMENT ST-JEAN-EUDES INC.	64		64
28523587	VIGI SANTE LTEE (1 installation)	100	2	102
28694321	CENTRE HOSPITALIER ST-FRANCOIS INC.	29		29
28876449	MADAME FRANCOISE LEGAULT ET MADAME SUZANNE LEGAULT	9		9
29527793	GROUPE CHAMPLAIN INC. (1 installation)	32		32
Total de la région de Québec (03)		927	2	929
14650105	CENTRE D'ACCUEIL LES CHUTES INC.	64		64
29490414	FOYER SAINTS-ANGES DE HAM-NORD INC.	38		38
Total de la région de la Mauricie et du Centre-du-Québec (04)		102	0	102
11042355	MAISON REINE MARIE INC.	48		48
12752069	CENTRE D'ACCUEIL SHERMONT INC.	68		68
13157086	PROV. DE LA STE-FAMILLE DES SERV. DU ST-COEUR DE MARIE	20		20
13323050	LA MAISON BLANCHE DE NORTH HATLEY INC.	60		60
13504741	FOYER WALES	222		222
13725031	LES DOMINICAINES DES SAINTS ANGES GARDIENS	50		50
15802550	THE CHRISTIAN BRETHERN CHURCH IN THE PROVINCE OF QUEBEC	98		98
26326991	GESTION SGH INC.	27		27
Total de la région de l'Estrie (05)		593	0	593
11042280	CENTRE LE CARDINAL INC.	204		204
11042603	GROUPE ROY SANTE INC.	376		376
11043569	ISHTAR INVESTMENTS INC.	80		80
11043601	9023-9807 QUEBEC INC.	42		42
11162781	L'ASSOCIATION MONTREALAISE POUR LES AVEUGLES	59		59
11755501	HOPITAL NOTRE-DAME DE LOURDES	162		162
12326849	RESIDENCE ANGELICA	400		400
12366043	C.H.S.L.D. BAYVIEW INC.	128		128
12383907	RESIDENCE BERTHIAUME-DUTREMBLAY	248		248
12470076	CHSLD MARIE-CLARET INC.	78		78
12560710	LES RES. MONTREALAISES DE L'EGLISE UNIE POUR PERS.AGEES	227		227
12860912	HOPITAL STE-THERESE INC.	47		47
13000732	LES CEDRES-CENTRE D'ACCUEIL POUR PERSONNES AGEES	22		22
13725726	LA RESIDENCE FULFORD	6		6
14476436	PETITES SOEURS DES PAUVRES	93		93
14783344	CENTRE D'HEBERGEMENT ST-VINCENT-MARIE INC.	66		66

Nombre de lits de centres d'hébergement et de soins de longue durée privés				
code de l'établissement	nom de l'établissement	lits d'hébergement permanent	lits d'hébergement temporaire	TOTAL
16281347	CHSLD GOUIN INC.	93		93
16331050	RESIDENCE SAINTE-CLAIRE INC.	38		38
16339392	HOPITAL ST-DENIS (1980) INC.	19		19
16419616	VILLA BELLE RIVE INC.	27		27
17524224	88980 CANADA INC.	23		23
18475830	RESIDENCE RIVE SOLEIL INC.	59		59
21491527	CHATEAU WESTMOUNT INC.	124		124
21491741	MONSIEUR MANUEL FOLLA	50		50
21590914	MANOIR PIERREFONDS INC.	120		120
22683874	MME LYETTE CHEVALIER-GAUTHIER ET M. GUY GAUTHIER	18		18
22755458	132468 CANADA INC.	63		63
24375305	CENTRE D'ACCUEIL HERITAGE INC.	15		15
24396608	MONSIEUR MICHEL ET MADAME MARIANA LAVOIE INC.	25		25
26506667	MADAME MARIE-CLAIRE LAMONTAGNE	24		24
28523587	VIGI SANTE LTEE (6 installations)	646		646
28810679	MONSIEUR L. CHANIOTIS ET MONSIEUR B.S. KACHRA	50		50
29527793	GRUPE CHAMPLAIN INC. (2 installations)	328	10	338
29530060	CHSLD BOURGET INC.	110	2	112
29530078	CHSLD BUSSEY (QUEBEC) INC.	42		42
Total de la région de Montréal-Centre (06)		4 112	12	4 124
12286951	LE CENTRE D'ACCUEIL DE RIPON INC.	42		42
28523587	VIGI SANTE LTEE (1 installation)	65		65
29527793	GRUPE CHAMPLAIN INC. (2 installations)	86		86
Total de la région de l'Outaouais (07)		193	0	193
11043536	LE CHSLD DES PREMIERES NATIONS DU TIMISKAMING	12		12
Total de la région de l'Abitibi-Témiscamingue (08)		12	0	12
18561191	CENTRE D'ACCUEIL DU LITTORAL INC.	35		35
Total de la région de la Gaspésie-Îles-de-la Madeleine (11)		35	0	35
12345690	CH DE L'ASSOMPTION (ST-GEORGES DE BEAUCE) INC.	117		117
13317037	PAVILLON BELLEVUE INC.	50		50
18586941	CENTRE D'ACCUEIL ST-LOUIS INC.	45		45
21710041	VILLA MON DOMAINE INC.	57		57
26370254	CENTRE D'ACCUEIL SAINT-JOSEPH DE LEVIS INC.	125		125
28523587	VIGI SANTE LTEE (1 installation)	80		80
Total de la région de Chaudière-Appalaches (12)		474	0	474
11042413	MADAME HENRIETTE ROY	145		145
11042421	MONSIEUR JEAN-ROBERT GAGNE	67		67
11042439	MONSIEUR REJEAN MATHIEU	43		43
11042892	MONSIEUR REGINALD RATLE	68		68
11043668	L'ORCHIDEE BLANCHE CHSLD INC.	128		128
12693693	CHSLD ST-JUDE INC.	204		204
12825188	RESIDENCE RIVIERA INC.	84		84
13625587	MANOIR ST-PATRICE INC.	132		132
21491477	CENTRE D'HEBERGEMENT ST-FRANCOIS INC.	53		53
23237407	PLACEMENTS M.G.O. INC.	50		50
25430422	LES CENTRES GERIATRIQUES LE BEL AGE INC.	64		64
Total de la région de Laval (13)		1 038	0	1 038
12415378	CENTRE D'HEBERGEMENT DES MOULINS INC.	53	6	59
12653192	CHSLD HEATHER INC.	116		116
13640560	CENTRE D'ACCUEIL LORRAIN INC.	24		24
14597280	SOEURS DES SAINTS-COEURS DE JESUS ET DE MARIE	38		38
17700444	MONSIEUR REMY LANDRY	16		16

Nombre de lits de centres d'hébergement et de soins de longue durée privés				
code de l'établissement	nom de l'établissement	lits d'hébergement permanent	lits d'hébergement temporaire	TOTAL
24992240	MADAME GUYLAINE COMTOIS-LAVOIE	20		20
28523553	CENTRE HOSPITALIER LE CHATEAU DE BERTHIER INC.	41		41
28523587	VIGI SANTE LTEE (1 installation)	81		81
Total de la région de Lanaudière (14)		389	6	395
13475215	CHSLD DEUX-MONTAGNES INC.	37	1	38
13577671	VILLA DU VIEUX SAPIN INC.	34		34
13596390	CENTRE D'HEBERGEMENT JACLO INC.	40		40
23154636	MANOIR OKA INC.	34		34
28542801	FOYER SOLEIL INC.	51	2	53
29614468	SOCIETE EN COMMANDITE CENTRE D'ACCUEIL L'ERMITAGE	78		78
Total de la région des Laurentides (15)		274	3	277
11042272	CENTRE D'HEBERGEMENT C.P.L. ARGYLE INC.	105		105
11043163	CHSLD RESIDENCE BOURG-JOLI INC.	24		24
11043577	SOCIETE EN COMMANDITE L'OASIS FORT ST-LOUIS	20		20
11043635	SOCIETE EN COMMANDITE JBLFB	50		50
12464327	CENTRE HOSPITALIER RIVE-SUD INC.	30		30
12498895	CENTRE GERIATRIQUE COURVILLE INC.	32		32
12713160	FOYER NOTRE-DAME DE LAPRAIRIE INC.	28		28
13504790	CENTRE D'HEBERGEMENT DE COTEAU-LANDING INC.	44		44
13578448	ACCUEIL DU RIVAGE INC.	36		36
16802704	CONSEIL DES MOHAWKS DE KAHNAWAKE	33		33
18419234	FLORENCE GROULX INC.	50		50
21491659	MADAME JACQUELINE GOSSELIN	9		9
24266926	MANOIR SOLEIL INC.	44		44
24315806	CENTRE D'ACCUEIL ST-LAURENT INC.	32		32
24399784	FOYER FAMILIAL ST-AIME (1986) INC.	65		65
24470528	CONSEIL MOHAWK D'AKWESASNE	30		30
26035105	MONSIEUR DENIS CHARLAND ET MONSIEUR CLAUDE BLANCHARD	38		38
26294793	RESIDENCE GAUCHER-HEROUX INC.	29		29
27368703	CENTRE D'ACCUEIL MARCELLE FERRON INC.	175		175
28523587	VIGI SANTE LTEE (2 installations)	144		144
28609360	RESIDENCE SOREL-TRACY INC.	64		64
28639839	2863-9839 QUEBEC INC.	51		51
29527793	GROUPE CHAMPLAIN INC. (2 installations)	153		153
Total de la région de la Montérégie (16)		1 286	0	1 286
Grand total des lits de CHSLD privés		9 654	23	9 677
Les informations sont extraites du Répertoire des établissements (M02-MICRO, 31 mars 1999)				

ÉTUDE DES CRÉDITS 1999-2000

MINISTÈRE DE LA SANTÉ ET DES SERVICES SOCIAUX

- Réponses aux questions particulières -

QUESTION NO 45

Liste des organismes communautaires qui ont demandé et qui ont reçu des subventions, dans le cadre du Programme de financement aux organismes communautaires du ministère de la Santé et des Services sociaux, par régions, pour 1998-1999. Montants demandés et montants accordés. Ajouter le budget global accordé à ce programme pour 1997-1998 et 1998-1999.

DEMANDE NO: 45

Région	Etablissement	Montant 1997-1998	Montant 1998-1999
01 Bas St-Laurent	Act. 3e âge Transcontinental	4,000.00	
	Aide- maison vallée Matapédia	113,941.00	92,333.00
	Amirams de la Vallée inc.	16,700.00	12,500.00
	Arc-en-ciel du coeur		2,600.00
	Arrimage	87,575.00	85,500.00
	Ass. can. santé ment. B. Fleuv	72,363.00	125,333.00
	Ass. cancer Est du Québec	5,600.00	5,600.00
	Ass. hand. gaspésiens	15,942.00	11,742.00
	Ass. intégr.soc. Rég. Rimouski	6,206.00	6,206.00
	Ass. Kamour. s.ment. Traversée	51,863.00	83,159.00
	Ass. multi-défis	15,116.00	15,116.00
	Ass. pers. hand. Kamouraska Es	6,111.00	6,111.00
	Ass. pers. hand. vis. B-St-L.	16,875.00	20,000.00
	Ass. pers. hand. Éveil Basques	10,558.00	10,558.00
	Ass. pers.hand.Entre-Amis Tém.	18,244.00	18,244.00
	Ass. pocatoise pers. hand.	6,111.00	6,111.00
	Bourgeons de la mitis	107,703.00	79,855.00
	C. femmes Vallée Matapédia	80,000.00	70,000.00
	C. jeunesse interparoissial	50,000.00	37,625.00
	C. régional A.D.H. Le tremplin	97,417.00	102,667.00
	C.-femmes Catherine Leblond	76,000.00	70,000.00
	CALACS	100,000.00	100,000.00
	Carr. des jeunes La Pocatière	50,000.00	50,000.00
	Carr.init.pop.Rivière du Loup	10,000.00	18,886.00
	Cent. act. bén. Basques	126,120.00	128,501.00
	Cent. act. bén. Seigneuries	245,962.00	267,429.00
	Cent. act.bén. rég. Témis	238,561.00	212,687.00
	Cent. act. bén. Cormoran	104,858.00	115,686.00
	Cent. act. bénév. de la Mitis	102,045.00	110,380.00
	Cent. act.bén.Vallée Matapédia	93,258.00	97,505.00
	Cent. alt. s.m.s. Marigot Mat.	74,305.00	87,255.00
	Cent. entr. Horizon R-du-Loup	76,563.00	95,433.00
	Cent. femmes O-Pays	70,000.00	70,000.00
	Cent. hosp.héberg.Riv.-du-Loup	105,212.00	
	Cent. prév.suic.Bas-St-Laurent	120,922.00	307,972.00
	Cent. ress.interv.suicide KRTB	56,363.00	56,363.00
	Centre d'act. bénév. Rimouski	154,185.00	170,203.00
	Centre de bénévolat de Matane	97,760.00	96,269.00
	Centre des femmes Témiscouata	73,000.00	70,000.00
	Centre Domrémy du K.R.T.B.	70,042.00	72,167.00
	Centre-femmes du Grand-Portage	70,000.00	70,000.00
	Centre-jeunes de Cacouna	8,000.00	8,000.00
	Comité accompag. La Source	6,000.00	6,000.00
	Comité parrains-marraines	12,000.00	
	Cont. agress. conjug. (C-TA-C)	85,000.00	87,000.00
	Corp. de la maison des jeunes	50,000.00	50,000.00
	Corporation de l'entre-jeunes	50,000.00	50,000.00
	Coup de main à dom. Rimouski	171,054.00	154,143.00
	Cuis. coll. Dégelis	35,097.00	21,750.00
	Cuis. coll. rég. Matane	30,604.00	21,961.00
	Cuisines collectives Haut-Pays		3,347.00
	Débrouille héberg. pour femmes	301,937.00	269,892.00
	Fond. Jean-Guy Roy	10,000.00	10,000.00
	Fond. Pro-jeune-Est 01	20,000.00	50,000.00
	Fonds jeunesse B.B.R.	130,000.00	138,400.00
	Gigogne	270,166.00	269,932.00
	Gr. d'aide aux hommes violents	82,000.00	82,000.00
	Gr. pers. hand. Alcyons	6,500.00	6,500.00
	Grands amis de la Vallée	26,350.00	28,850.00
	Grands amis de Rimouski	40,035.00	22,000.00
	Grands amis région Matane	15,000.00	20,000.00
	Inst. Nat. Canad. des Aveugles	3,125.00	
	Jeunathèque d'Amqui	70,000.00	70,000.00
	Justice alternative KRTB	113,000.00	113,000.00
	Le Corridor de Rivière-du-Loup	3,000.00	
	Les grands amis de la Mitis	10,000.00	10,000.00
	Ligne de vie Témiscouata	4,181.00	4,181.00
	Loisirs de Jeunesse Rimouski	226,838.00	225,794.00
	M.A.I.N.S. Bas St-Laurent	30,000.00	30,000.00
	Mais. fam. Kamouraska	40,648.00	61,394.00
	Mais. fam. Rimouski-Neigette	20,000.00	38,035.00
	Mais. fam. Témiscouata	41,489.00	45,828.00
	Mais. fem. rég.Rimouski	75,288.00	70,000.00
	Mais. héb. bouffée d'air KRTB	217,447.00	277,360.00
	Mais. jeun. Val-Brillant	10,000.00	22,375.00
	Mais. jeunes Causapascal	40,000.00	40,000.00
	Mais. jeunes coin de Dégelis	32,766.00	32,766.00
	Mais. jeunes de St-Epiphanie	40,000.00	40,000.00
	Mais. jeunes du Bic	50,000.00	50,000.00
	Mais. jeunes Les Méchins	20,000.00	20,000.00
	Mais. jeunes Mont-Joli	80,000.00	80,000.00
	Mais. jeunes Pirana	11,500.00	8,500.00
	Mais. jeunes Pointe-au-Père	20,000.00	20,000.00
	Mais. jeunes Sayabec	50,000.00	50,000.00
	Maison de l'Espoir Mont-Joli	52,500.00	102,000.00
	Maison des familles Matapédia	2,500.00	
	Maison des jeunes de Matane	80,000.00	80,000.00
	Maison des jeunes de Rimouski	80,000.00	80,000.00
	Maison des tournesols	93,263.00	93,263.00
	MAISON ENTRE-DEUX DE CABANO	8,500.00	16,500.00
	Maison famille Grand-Portage	5,585.00	17,585.00
	Maison Elisabeth-Turgeon	5,000.00	

DEMANDE NO: 45

Région	Etablissement	Montant 1997-1998	Montant 1998-1999
01 Bas St-Laurent	Moisson Rimouski-Neigette	28,926.00	28,926.00
	Moisson Vallée Matapédia	29,773.00	21,130.00
	Mouv. action communaut.B St-L.	59,000.00	59,000.00
	Opération Jeunesse Riv.-D-Loup	9,000.00	
	P.L.A.I.D.D.B.F.	75,113.00	81,363.00
	Pivot-Famille Mitis	35,030.00	58,349.00
	Pl. jeunes Squatec	15,000.00	15,000.00
	Popote le gourmet roulant	6,000.00	1,000.00
	Périscopé Basques	51,863.00	65,038.00
	Quartier-jeunesse 1995	50,000.00	50,000.00
	Rayon partage santé mentale	72,363.00	82,934.00
	Regr. des dynamiques Rimouski	8,206.00	8,206.00
	Regr. des femmes région Matane	113,544.00	106,541.00
	Regr. pers. A.C.V.A.	15,000.00	15,000.00
	Regr.org.comm.altern.s.ment.BF	10,846.00	10,846.00
	Regr.prov.org.comm.ass. accomp	25,000.00	30,000.00
	Regroup. org. prom. Bas-Fleuve	12,000.00	
	Regroupement Acti-Familles	5,000.00	5,000.00
	Relais Santé (Matane)	3,000.00	
	Ressource aide pers. handic.	15,000.00	
	Répît du passant (Le)	80,000.00	80,000.00
	Serv. alternatif intégr. trav.	20,118.00	7,206.00
	Serv. ass. acc. pl. BSL	72,555.00	78,805.00
	Serv. dom. rég. Matane	86,080.00	93,131.00
	Serv. Kam-Aide	113,104.00	87,648.00
	Soc.Alzheimer région de Matane		37,500.00
	Source espoir Témis	33,684.00	89,331.00
	Tandem-jeunesse	66,825.00	142,969.00
	U. Domrémy St-Gabriel Rimouski	10,000.00	10,000.00
	Unité domrémy d'Amqui	5,000.00	5,000.00
	Unité domrémy de Causapscal	7,000.00	7,000.00
	Unité domrémy de Luceville	1,500.00	1,500.00
	Unité Domrémy de Mont-Joli	20,000.00	20,000.00
	Unité domrémy Rivière-Bleue	9,000.00	9,000.00
	Unité domrémy Trois-Pistoles	4,500.00	4,500.00
	Unité Domrémy Ville St-Pascal	9,000.00	9,000.00
	Urgence-femmes	208,193.00	267,870.00
		=====	=====
	Total de la région (01):	7,170,077.00	7,645,145.00
02 Saguenay-Lac Saint-Jean	A.R.A.P.A.L.	1,000.00	2,000.00
	Act. bén. Ste-Hedwidge	2,000.00	3,350.00
	Agén. grand frère grande soeur	4,500.00	4,500.00
	Aide-maman plus	12,000.00	12,000.00
	Ass. can. Santé mentale		18,750.00
	Ass. familles monoparentales	8,500.00	8,500.00
	Ass. fibromyalgie S.-Lac-St-J.	1,000.00	1,000.00
	Ass. monoparentale la Relance	3,000.00	3,000.00
	Ass. pers. diabét. Sag. L St-J	4,000.00	4,000.00
	Ass. pers. hand. Le Goéland	21,500.00	25,750.00
	Ass. rég. pers. épileptiques	10,500.00	14,000.00
	Ass.prom.droits pers.hand.Jonq	10,000.00	15,000.00
	Ass.Renis.traum.cran.Saguenay	1,000.00	2,000.00
	Ass.Spina-Bifida Hydrocéphalie	1,500.00	
	Asso. québ.déf.retr.préretrait	15,000.00	18,750.00
	Assoc. arth.Sag. Lac St-Jean	2,000.00	2,000.00
	Assoc. hand. Desbiens	15,000.00	15,000.00
	Assoc. pers. aphas. Saguenay	2,000.00	2,000.00
	Assoc. pers. hand. A.B.C.S.	4,500.00	7,355.00
	Association Eveil-Naissance	11,000.00	11,000.00
	Ateliers "Le jardin du coin"	10,000.00	10,000.00
	Auberge de l'amitié Roberval	261,598.33	268,559.73
	Aînés et aînées Jonquière	55,438.00	72,583.25
	Bén. Girardville	6,500.00	6,500.00
	Bén. St-Thomas Didyme	9,500.00	11,592.50
	Bénév. St-Félix d'Otis	12,000.00	16,250.00
	C. femmes pays Maria-Chapdel.	70,000.00	70,000.00
	C. québ. ress. petite enfance	5,000.00	5,000.00
	C.A.P. accueil jeunesse	50,000.00	50,000.00
	Café jeunesse de Chicoutimi	17,000.00	17,000.00
	Cent. act. bénévol. Laterrière	7,500.00	9,625.00
	Cent. bén. Roberval	16,500.00	17,500.00
	Cent. bénévol. Chicoutimi	47,500.00	51,585.00
	Cent. bénévol. du Lac	34,952.00	40,745.75
	Cent. bénévol. soif vivre LaBaie	27,083.00	30,833.25
	Cent. fem.mieux-être Jonquière	70,000.00	70,000.00
	Cent. québ. ress. pte enf. Lac	3,000.00	3,000.00
	Cent. rencontre Escalé	68,447.00	70,697.50
	Cent. rencontre Le Phare	73,015.00	75,265.50
	Cent. serv. bén. St-Prime	3,000.00	3,000.00
	Cent. serv. mieux-vivre Bégin	56,500.00	66,750.00
	Cent. sout. dom. Jonquière	22,000.00	24,250.00
	Centre act. bén. Atelier comm.	29,750.00	33,000.00
	Centre Amical de La Baie inc.	286,053.33	301,420.33
	Centre communautaire - horizon	24,000.00	24,000.00
	Centre de femmes "La Source"	70,000.00	70,000.00
	Centre de prévent. du suicide	298,895.00	321,394.50
	Centre féminin du Saguenay	260,576.33	258,027.85
	Centre le Bouscueil Roberval		12,999.75
	Centre Nelligan		11,250.00
	Centre populaire de Roberval	6,000.00	6,000.00
	Centre Santé Ment. L'Arrimage		41,999.75

DEMANDE NO: 45

Région	Etablissement	Montant 1997-1998	Montant 1998-1999
02 Saguenay-Lac Saint-Jean	Club Cordialité Chambord	1,803.00	1,315.38
	Club Kinocoeur	3,000.00	3,000.00
	Club plein vie	1,750.00	5,750.00
	Com. bén. St-Eugène Argenteay	5,250.00	6,925.00
	Com. bén. Ste-Elisabeth-Proulx	3,750.00	5,500.00
	Com. malades Normandin	5,500.00	8,000.00
	Com. malades St-Fulgence	1,500.00	1,500.00
	Com. santé St-Ludger-Milot	10,250.00	13,350.00
	Comité des malades d'Albanet	8,000.00	11,000.00
	Contact jeunesse Lac St-Jean	155,000.00	180,935.00
	CORAMH	15,000.00	18,125.00
	Corp. développ. La Doré	3,000.00	3,000.00
	Corp. Héberg. Autonovie	5,950.00	5,950.50
	Corp. serv. bén. tr. acc. Doré	4,500.00	6,525.00
	Corp. serv.aux hand. Roberval	10,000.00	16,375.00
	Cran... d'Arrêt	20,000.00	40,000.00
	Diabète Lac-Saint-Jean	2,500.00	2,500.00
	Dînette roul. Chicoutimi	10,000.00	10,000.00
	Entr. bénévol. N-D de Lorette	3,500.00	5,700.00
	Entr.amicale St-François-Sales	2,750.00	5,750.00
	Entraide Bénévole, Chambord		2,154.62
	Escale du centre ville	50,000.00	50,000.00
	Femmes-actions : sép.-divorce	3,000.00	3,000.00
	Fond. Brin d'Espoir Sag.L.St-J	1,500.00	375.00
	Fond. Chanoine Lavoie	8,000.00	8,000.00
	Fondation Jean-Allard		37,500.00
	Foyer apprent.auton.soc.P.A.S.	29,954.00	14,000.00
	Gens oubliés N-D Hébertville	5,500.00	5,500.00
	Gr. act. comm. de Falardeau	34,000.00	40,000.00
	Gr. act. commun. A.P.R.S	19,000.00	25,750.00
	Gr. frères & gr. soeurs Sag.	15,000.00	
	Gr. soutien St-Nazaire	7,500.00	9,350.00
	Grands frères & grandes soeurs	3,000.00	3,000.00
	Grands-frères & grandes-soeurs	3,000.00	3,000.00
	Groupe aide-action St-Honoré	12,500.00	18,375.00
	Groupe bén. Hermel Gauthier	5,000.00	7,375.00
	Groupe Centre-Lac d'Alma	28,000.00	37,500.00
	Groupe d'act. communautaire	19,610.00	24,470.00
	Groupe espoir Dolbeau-Mistassi	11,250.00	12,500.00
	Havre du Lac-St-Jean (Le)	750.00	7,625.00
	Héberg. dép. Séjour Jonquière	15,500.00	15,500.00
	Inf. et réf. rég. 02	66,196.00	66,196.00
	Inter-ass. pers. handicapées	23,750.00	25,750.00
	Jardin du coin, Chicoutimi.	8,000.00	8,000.00
	Justice altern. jeun. Saguenay	154,055.00	189,599.50
	L'A.D.H.I.S.	5,000.00	10,750.00
	L.A.S.T.U.S.E. du Saguenay	5,000.00	5,000.00
	Le Maillon		41,250.00
	M. des jeunes Laser Roberval	50,000.00	50,000.00
	Mais. au quatre temps	70,000.00	70,000.00
	Mais. des jeunes Jonquière	50,000.00	50,000.00
	Mais. espoir Sag. Lac-St-Jean	194,794.00	229,400.00
	Mais. fam. La Baie	3,000.00	3,000.00
	Mais. héberg. SOS jeunesse	197,594.00	236,428.00
	Mais. jeunes Alma	50,000.00	50,000.00
	Mais. jeunes La Baie	50,000.00	50,000.00
	Mais. jeunes Laterrière	40,000.00	40,000.00
	Mais. jeunes Le Jouvenceau	40,000.00	50,000.00
	Mais. jeunes Métabetchouan	40,000.00	40,000.00
	Mais. quartier Jonquière	3,500.00	3,500.00
	Maison "Évasion" de Chicoutimi	50,000.00	50,000.00
	Maison Colombe-Veilleux	8,500.00	9,500.00
	Maison d'acc. & héb. Chambrée	245,650.33	253,445.92
	Maison d'intégration Norlac	20,750.00	26,500.00
	Maison familles Chicoutimi	9,500.00	9,500.00
	Maison halte secours	217,814.35	219,154.05
	Maison ISA, centre d'aide	100,000.00	75,000.00
	Mouv. inform. éducat.M.I.E.N.S	176,500.00	176,500.00
	Palli-aide	29,181.00	34,358.00
	Parents uniques	3,000.00	3,000.00
	Passerelle (Alma) inc.	274,706.33	264,820.50
	Popote mobile La Baie	5,500.00	6,000.00
	Popote roul. St-Sacrement	5,200.00	5,200.00
	Popote roulante d'Alma	4,000.00	4,000.00
	Prév.aide santé ment. L St-Jea		21,062.25
	Regr. québ. pers. acouph.SLStJ	2,500.00	2,500.00
	Regroupement Lact-o-bébés	5,000.00	5,000.00
	RRSS3 Saguenay-Lac-St-Jean	52,500.00	25,000.00
	Résidences Maison Blanche 02	67,403.00	67,403.50
	Sentiers nouveaux	22,000.00	24,250.00
	Serv. aide toxic.Domaine-Roy	13,000.00	13,000.00
	Serv. bénévol. Péribonca	4,000.00	4,750.00
	Serv. d'entr. pour les femmes	5,000.00	5,000.00
	Serv. d'int. soc. Nouvel Essor	5,350.00	6,101.00
	Serv. entr. Robervalois	16,635.00	16,635.25
	Serv. habitations partagées	17,500.00	21,000.00
	Serv. inform.interv.toxicom.	10,000.00	10,000.00
	Service d'aide 55 plus	14,465.00	19,485.25
	Soc. Alzheimer de la Sagamie	25,407.00	41,250.00
	Soli-Can Lac Saint-Jean Est	9,894.00	17,000.00
	T.R.O.C. 02	38,380.00	50,000.00
	Tel-Aide Saguenay-Lac-St-Jean		30,000.00

DEMANDE NO: 45

Région	Etablissement	Montant 1997-1998	Montant 1998-1999
02 Saguenay-Lac Saint-Jean	Vol. St-Augustin Dalmas	5,200.00	8,472.50
	Total de la région (02):	5,092,300.00	5,660,721.88
03 Québec	Act. bén. St-Basile	3,000.00	3,000.00
	Act. comm. jeunesse Québec	450,000.00	450,000.00
	Adaptavie	5,000.00	5,000.00
	ADDQM	5,380.00	5,380.00
	Aide comm. Limoilou	20,000.00	60,000.00
	Aide comm. service à domicile	22,090.00	22,090.00
	Alliance gard. nouveau départ	30,000.00	11,287.50
	Amicale Alfa Québec		10,000.00
	Arc-en-ciel	363,726.70	585,589.00
	Arche étoile	310,755.00	310,755.00
	Archipel entraide	183,134.35	135,760.00
	Ass. bén. du CHUL	4,600.00	4,600.00
	Ass. bénévole de Charlevoix	43,000.00	53,000.00
	Ass. canadienne santé mentale	109,035.35	119,400.00
	Ass. des familles recomposées	6,000.00	
	Ass. des grands brûlés F.L.A.M.	3,690.00	25,000.00
	Ass. du Québec pour enfants	1,470.00	1,470.00
	Ass. Hypoglycémie Québec	10,890.00	10,890.00
	Ass. malentendants québécois	3,030.00	3,030.00
	Ass. pers. hand. Charlesbourg	6,600.00	25,000.00
	Ass. pers. hand. de Portneuf	22,100.00	15,000.00
	Ass. pers. handic. Charlevoix	8,740.00	25,140.00
	Ass. pers. intér. à l'Aphasie	9,970.00	9,970.00
	Ass. québ. réad. psychosoc.		55,000.00
	Ass. québ. troubles d'appr. QC	23,410.00	50,000.00
	Ass. québ.déf.dr.retr.Québ.Mét	28,760.00	46,454.00
	Assoc. Alti	7,370.00	17,370.00
	Assoc. bén. Côte de Beaupré	16,470.00	25,000.00
	Assoc. bén. Ile d'Orléans	8,000.00	13,000.00
	Asthmedia	5,000.00	7,000.00
	Atelier Entr'Actes	22,100.00	25,000.00
	Audiotèque pour pers. handic.	20,000.00	20,000.00
	Autisme Québec Chaud.-Appal.	24,357.00	50,000.00
	Auto-psy rég. Québec	93,916.35	104,000.00
	Autonhomie, cent. ress. cond.	63,711.42	80,572.00
	Boussole, regr. parents amis m.m	237,122.35	246,240.00
	Bénévolat Michel Sarrazin	8,000.00	8,000.00
	Bénévolat St-Sacrement	30,000.00	30,000.00
	Butineuse Vanier	17,680.00	17,680.00
	C. amitié autochtone Québec	20,000.00	20,000.00
	C.A.P.V.I.S.H.		10,000.00
	C.E.R.F. Volant de Portneuf	50,000.00	50,000.00
	Cabanon mais. jeunes Lac-Sport	14,730.00	25,000.00
	Café renc. centre-ville Québ.	8,840.00	8,840.00
	Carr. amitié Charlesbourg	40,450.00	44,500.00
	Carr. familles monoparentales	17,360.00	25,000.00
	Carrefour adaptation Québec	11,370.00	25,000.00
	Carrefour F.M. Portneuf	28,285.00	25,000.00
	Cent. act. bén. Québec	108,000.00	108,000.00
	Cent. auberge aînés St-Émile	5,700.00	5,700.00
	Cent. commun. Pro-Santé	94,750.00	61,550.00
	Cent. croiss. renaissance	197,408.35	212,193.00
	Cent. de la famille Valcartier	25.00	933.40
	Cent. femmes aux 3 A Québ.	94,432.42	80,572.00
	Cent. femmes basse-ville	102,847.42	86,172.00
	Cent. femmes Charlevoix	75,571.42	88,572.00
	Cent. internat. femmes Québec	84,211.42	84,252.00
	Cent. jour feu vert	120,006.35	142,601.00
	Cent. parrainage civique Qué.	50,382.35	50,000.00
	Cent. ress. jardin familles	50,000.00	50,000.00
	Cent. rés.comm.Jacques Cartier	36,820.00	36,820.00
	Cent. social Croix Blanche	152,154.35	157,042.00
	Cent.-femmes aujourd'hui	75,571.42	80,572.00
	Cent.entr.trouble aff.bipolair	97,982.35	92,100.00
	Centre Bonne Entente	33,000.00	22,000.00
	Centre CASA (1997)	14,730.00	50,000.00
	Centre communautaire L'amitié	147,686.45	132,840.00
	Centre d'Entraide Émotions		12,500.00
	Centre de Crise de Québec	1,407,572.35	1,902,876.00
	Centre de jour Le Tremplin Inc	5,882.35	5,000.00
	Centre de jour Soleil Brillant	5,882.35	5,000.00
	Centre prévention du suicide	476,893.35	499,585.00
	Centre santé publique Québec		11,133.00
	Centre-femmes aux plurielles	83,287.42	112,572.00
	Centrespoir-Charlesbourg	25,100.00	25,100.00
	Cercle polaire	52,283.35	75,935.00
	Chantelait	5,000.00	5,000.00
	Club Bon Coeur Card. Char.-Est		10,000.00
	Club bon coeur des cardiaques	12,901.00	12,901.00
	Coalition Gaie Lesbienne Québ.		25,000.00
	Coll. accom. accouc. accompagn	35,120.00	60,000.00
	Com. aide femmes sourdes Québ.	26,380.00	55,780.00
	Com. bén.Cent. François Charon	2,000.00	2,000.00
	Com. Neuville se souvient	10,220.00	12,000.00
	Com. popote Clermont	5,000.00	5,000.00
	Com. prév. suicide Charlevoix	61,092.35	92,000.00
	Com. vas'y Saint-Raymond	53,200.00	99,700.00
	Com. volont. quartier-Limoilou	18,730.00	20,000.00

DEMANDE NO: 45

Région	Etablissement	Montant 1997-1998	Montant 1998-1999
03 Québec	Communauté agapè de Québec	40,687.00	22,090.00
	Cons. soc. commun. Charlevoix	87,673.00	92,974.00
	Corp. Cité-Joie	17,230.00	25,000.00
	Corp. d'animat. L'Ouvre-Boîte	120,280.00	161,000.00
	Corp. dév. ress. Holland	4,500.00	27,240.00
	Corp. jeun. L'évasion L'Ornière	9,250.00	9,499.00
	Coterie		40,450.00
	Croissance-travail	485,303.35	636,207.00
	DEMI-LUNE	5,882.35	
	Entr. commun. Le Halo	45,500.00	100,000.00
	Entr. des aînés Sillery	6,860.00	5,000.00
	Entraide Faubourg	80,800.00	95,300.00
	Entraide jeunesse Québec	64,069.00	60,680.00
	Entraide naturo-lait	30,405.00	35,000.00
	Entraide-parents (région 03)	29,040.00	50,000.00
	Espace droits enfants rég. QC	99,296.50	150,294.00
	F.F.A.P.A.M.M.	150,606.00	150,606.00
	FADOQ - Rég. Québec Chaud. App.	16,300.00	40,014.00
	Folie/Culture	25,882.35	115,000.00
	Fond. fête enfant dédè	3,680.00	3,680.00
	Fond. Jean Lapointe	324,564.00	324,564.00
	Fond. petite enfance Vanier	25,000.00	25,000.00
	Fondation La Roselière		10,000.00
	Forum jeun. Charlevoix-Ouest	44,735.00	85,735.00
	Frat. Ste-Marie Ville Vanier	89,646.00	93,146.00
	Fraternité multicul. de Québec	13,950.00	13,950.00
	Féd. org. bén.aide sout.toxic.	160,000.00	160,000.00
	Fédér. des aînés dynamiques	15,000.00	15,000.00
	G.A.P.I.	137,470.36	140,636.00
	Gîte jeunesse Beauport	230,000.00	245,140.00
	Gr. act.-jeunesse Charlevoix	50,000.00	90,000.00
	Gr. entr. T.C.C. Québec	3,680.00	3,680.00
	Gr.rech.animation planif.econo	35,686.00	17,460.00
	Grands frères & grandes soeurs	17,210.00	21,000.00
	Groupe entraide comm., Ste-Foy	17,000.00	22,000.00
	Groupe Les relevailles	80,600.00	100,515.00
	Gîte du Nomade		35,000.00
	Horizon fam.monopar.Ste-Ursule		10,000.00
	L'Entraide Les Saules Inc.	9,690.00	12,840.00
	Le Petit Répît		35,000.00
	Les Jeunes Leaders		6,000.00
	Les premiers de cordée	34,100.00	34,100.00
	Ligue la lèche de Québec	5,164.00	19,550.00
	Mains de l'espoir Charlevoix	3,680.00	25,000.00
	Mais. aide villa St-Léonard	24,200.00	50,000.00
	Mais. bénév. Charlesbourg	1,500.00	
	Mais. Coeur Charlesbourg	272,982.36	272,044.00
	Mais. des jeunes Intégrale	76,055.00	105,000.00
	Mais. des jeunes La parenthèse	74,725.00	70,000.00
	Mais. entr. Arc-en-ciel	44,750.00	70,000.00
	Mais. entr. toxic. Le Rucher	10,000.00	50,000.00
	Mais. fam. Louis-Hébert	11,500.00	25,000.00
	Mais. fam. St-Ambroise	14,180.00	13,880.00
	Mais. famille DVS	20,000.00	25,000.00
	Mais. famille Québec	26,000.00	50,000.00
	Mais. femmes Québec	275,468.36	283,771.00
	Mais. héb. jeunesse Ste-Foy	256,427.00	290,000.00
	Mais. Hélène Lacroix	284,908.36	285,142.00
	Mais. jeun. St-Ferréol-Neiges	16,710.00	16,710.00
	Mais. jeunes Ancienne-Lorette	50,000.00	55,000.00
	Mais. jeunes Boischatel	24,070.00	32,252.00
	Mais. jeunes Cap-Rouge	50,000.00	75,000.00
	Mais. jeunes décentralisés Bpt	50,000.00	83,369.00
	Mais. jeunes Exode Limoilou	60,000.00	75,000.00
	Mais. jeunes Ile d'Orléans	23,110.00	38,453.00
	Mais. jeunes Lac St-Charles	50,000.00	50,000.00
	Mais. jeunes Les Saules	39,460.00	87,880.00
	Mais. jeunes Pont-Rouge	17,360.00	25,000.00
	Mais. jeunes Sillery	50,000.00	50,000.00
	Mais. jeunes St-André Neufchat	25,220.00	25,195.00
	Mais. jeunes St-Augustin-Desm.	18,920.00	40,000.00
	Mais. jeunes St-Jean-Baptiste	92,880.00	106,000.00
	Mais. jeunes St-Raymond	14,730.00	14,730.00
	Mais. jeunes Val-Bélair	48,515.00	94,176.00
	Mais. jeunes Wendake	15,880.00	14,730.00
	Mais. L'Espérance	13,000.00	13,000.00
	Mais. la montée	259,584.36	265,399.00
	Mais. seuil harmonie	22,100.00	50,000.00
	Mais. transition éclaircie	30,072.35	53,110.00
	Maison de job	55,000.00	115,000.00
	Maison de la Famille D.A.C.	14,970.00	23,500.00
	Maison de Lauberivière	70,620.00	100,000.00
	Maison des jeunes de Duberger		10,626.00
	Maison des jeunes de Ste-Foy	50,000.00	75,000.00
	Maison des jeunes La Marginale	70,000.00	75,000.00
	Maison héberg. femmes immigr.	273,182.36	277,366.00
	Maison jeunes décentralisée	53,565.00	90,000.00
	Maison jeunes L'énigme Beaupré	14,730.00	14,730.00
	Maison jeunes Ste-Catherine JC	7,240.00	12,523.00
	Maison Kinsmen-Marie-Rollet	279,366.36	288,995.00
	Maison La Licorne	13,685.00	13,685.00
	Maison Marie Frédéric	200,000.00	200,000.00

DEMANDE NO: 45

Région	Etablissement	Montant 1997-1998	Montant 1998-1999
03 Québec	Maison ouverte inc.	38,000.00	38,000.00
	Maison plaisir de vivre		10,000.00
	Mamie-lait	3,000.00	3,000.00
	Marée, regr.par.amis.pers.m.m.	79,151.35	91,669.00
	MIELS - Québec	374,000.00	404,000.00
	Mirepi	246,567.36	271,920.00
	Moisson Québec	32,000.00	32,000.00
	Mouv. des serv. à la communau.	41,600.00	37,800.00
	Mouv."personne d'abord" Québm.	22,360.00	25,000.00
	Nouv. sentiers fam. monoparen.	3,000.00	3,000.00
	OCEAN	48,935.35	104,325.00
	Oeuvres mais. Dauphine	50,860.00	91,000.00
	Org. Qué. Pers. Att. du Cancer		10,000.00
	Parent unique Limoilou	20,000.00	25,000.00
	Passage, cen. théra. fami. tox	3,680.00	25,000.00
	Passeport Emploi		25,000.00
	Patro Roc-Amadour (1978)	64,157.00	64,157.00
	PAVOIS	488,439.35	589,685.00
	PAVOIS (LE)		42,772.00
	Pignon bleu, mais. pr grandir	52,065.00	50,000.00
	Point repères	210,449.63	270,450.00
	Popote de Charlesbourg	25,000.00	25,000.00
	Popote multi-services	47,960.00	50,000.00
	Popote roul. Laval	5,000.00	5,000.00
	Pr. encadr. cl. héberg.P.E.C.H	235,248.35	299,366.00
	Prière secours	12,598.35	6,716.00
	Projet Arbre, Inc.	21,947.00	64,272.00
	Projet-intervent.-prostitution	89,460.00	100,000.00
	Présence-famille St-Augustin	6,000.00	6,000.00
	R.A.P. jeunesse - Laurentides	22,250.00	50,000.00
	Reg.cnt petite enf.Qc-Appalach		3,712.50
	Regr. aveugles et amblyopes	18,863.00	25,000.00
	Regr. femmes empl. nord Québec	25,780.00	50,000.00
	Regr. org. comm. rég. 03	138,690.00	138,690.00
	Regr. ress. n-inst. s.m.rég.03	80,225.35	54,343.00
	Regr. épilepsie région Québec	5,000.00	10,000.00
	Regr.pers.att.VIH(SIDA) QC Rég	18,410.00	25,000.00
	Relais la Chaumine	172,432.35	234,627.00
	Ressource Génésis Charlevoix	23,940.00	23,940.00
	RRSSS de Québec	45,629.00	52,308.00
	Ruche Vanier inc. (la)	7,360.00	13,000.00
	Rés. Portail	44,510.00	75,000.00
	S.O.S. grossesse	22,169.00	25,000.00
	Serv. amical Basse-Ville	83,220.00	150,000.00
	Serv. d'aide adap. Immigrants	27,434.00	14,000.00
	Serv. entr. Basse-Ville	29,080.00	50,000.00
	Serv. entr. comm. Rayon soleil	39,490.00	40,000.00
	Serv. info. contrac. sexual.QC	35,585.00	50,000.00
	Serv. rég. interprétariat Qué.	60,470.00	59,995.00
	Service aide 23	80,000.00	75,000.00
	Service d'entraide l'espoir	37,008.35	81,992.00
	Service Handi A	85,411.00	94,600.00
	Services Main-d'oeuvre L'Appui		26,500.00
	Sobriété Canada	32,000.00	32,000.00
	Soc. action-chambres Québec	113,792.35	158,831.00
	Soc. Alzheimer Québec	22,500.00	16,000.00
	Sources vives fam. mono-parent	4,600.00	4,000.00
	Tab. concert. itinérance Québ.	43,382.35	67,500.00
	Tel-Aide Québec, Inc.	32,762.35	50,000.00
	Trip Jeunesse Beauport	22,100.00	40,000.00
	Unité domrémy Clermont	20,940.00	25,000.00
	Viol-Secours	119,636.36	121,636.00
	Violence Info	78,046.36	104,636.00
	Vision d'espoir de sobriété	44,740.00	66,000.00
	Y.W.C.A.	34,316.36	34,316.00
	Évasion St-Pie X	69,730.00	100,000.00
	Éveil charlevoisien	110,482.35	127,480.00
	Total de la région (03):	16,407,518.03	20,167,873.40
04 Mauricie Centre-du-Québec	Accord Mauricie inc.	91,440.00	102,903.00
	Accueil jeunesse Grand'Mère	50,800.00	57,357.00
	Act. défi-jeun.Haut St-Maurice	48,006.00	48,774.00
	Act. toxicomanie Bois-Francis	72,745.00	56,007.00
	ACTION JEUNESSE MEKINAC		18,350.00
	Adisep Drummond inc.		8,800.00
	Albatros 04	26,524.00	6,631.00
	Allaitement-soleil	7,032.00	13,305.00
	Altern. jeun. Trois-Rivières	60,960.00	61,935.00
	Arche Mauricie	284,155.00	288,701.00
	Art. bén. Paix Mauricie	20,000.00	20,320.00
	AS. AIDANTS BASSINS MASKINONGÉ		8,800.00
	Ass. coop. econo. familiale		8,800.00
	Ass. coop. éco. fam. rég. T.R.	20,000.00	44,120.00
	Ass. déf. intel. Centre-Mauric	30,000.00	30,480.00
	Ass. fam.mono/recompo. Source	30,480.00	41,528.00
	Ass. hand. adultes Mauricie	10,160.00	18,492.00
	Ass. intégration soc. Bois-Fra	10,000.00	18,819.00
	Ass. par.amis m.émot.C. Québec	42,595.00	43,277.00
	Ass. parents enf. hand. (APEH)	33,320.00	41,362.00
	Ass. parents enf. hand. CQ		8,800.00
	Ass. part-égale Normandie	10,000.00	24,240.00

DEMANDE NO: 45

Région	Etablissement	Montant 1997-1998	Montant 1998-1999
04 Mauricie Centre-du-Québec	Ass. Passerelle Nic.Yka BlésOr	37,500.00	43,195.00
	Ass. pers. déf. intell.Provenc	78,876.00	93,773.00
	Ass. pers. hand. Drummond	12,000.00	12,129.00
	Ass. pers. hand. Lac St-Pierre	20,000.00	30,000.00
	Ass. pers. hand. MRC Bécancour		13,640.00
	Ass. pers. perte auditive B-F.	17,160.00	17,200.00
	Ass. québ. défense des droits	5,080.00	5,161.00
	Ass. Québec enfants prob. aud.		9,700.00
	Ass. rég. fibromyalgie MBF		1,987.00
	Ass. rés. rés. Plateau Laval	35,390.00	31,300.00
	Ass. trau. crâ-cérébraux MBF		25,643.00
	Asso. parents-ress Bois-Francis	55,894.00	47,732.00
	Assoc. sourds Mauricie	15,160.00	20,683.00
	Association Le P.A.S.	42,595.00	43,277.00
	Ateliers second souffle	107,440.00	114,439.00
	ATTAM Ass. travailleurs/ses M.		13,200.00
	Autisme Mauricie	38,489.00	49,177.00
	Auto-psy Mauricie	49,899.00	55,980.00
	Avenue jeun.Tr.-Rivières Métro	40,480.00	49,928.00
	Avenue-Livre Bassin Maskinongé	38,489.00	55,732.00
	Bout Fil Drummond	64,369.00	65,399.00
	Bureau local d'intervention	55,640.00	74,130.00
	C. aide & lutte contre agress.	101,600.00	112,026.00
	C. bénévolat du Lac St-Pierre	54,647.00	55,440.00
	C. d'act. bénév. de L'érable	89,122.00	107,324.00
	C. québ. ress. petite enfance	16,256.00	20,516.00
	C. santé des femmes Mauricie	133,096.00	265,226.00
	C.D.P.A.S. VICTO		8,800.00
	C.R.I.S. Victoriaville inc.	20,000.00	20,000.00
	Café-renc. Drummond	20,320.00	20,645.00
	Carr. act. commun. H. St-Maur.	65,803.00	73,471.00
	Carr. d'ent. bénév. Bois-Francis	185,515.00	200,651.00
	Carref. fam. Manseau	10,000.00	27,760.00
	Carrefour d'entraide Drummond	23,368.00	32,542.00
	Carrefour jeunesse Shawinigan	60,224.00	58,140.00
	Carrefour Normandie St-Tite	30,734.00	30,970.00
	Carrefour sobriété La Tuque	750.00	
	Cent. act. bén. contact	8,128.00	9,022.00
	Cent. act. bén. Drummond	217,923.00	229,928.00
	Cent. act. bén. Grand'Mère	89,781.00	100,054.00
	Cent. act. bén. MRC Bécancour	83,525.00	101,701.00
	Cent. act. suicide Maur.Norman	99,929.00	101,528.00
	Cent. aide défavorisés L'Am	10,160.00	10,323.00
	Cent. bénév. La Pénade	39,966.00	46,948.00
	Cent. bénév.Tr.-Rivières métro	307,490.00	330,214.00
	Cent. entr. bén. Nicolet	67,206.00	83,554.00
	Cent. femmes Louiseville	71,120.00	76,658.00
	Cent. hand. physiq.Bois-Francis	180,624.00	183,514.00
	Cent. héberg. Entre-Temps	268,191.00	278,840.00
	Cent. ress. naiss. Mauricie	25,400.00	46,806.00
	Cent. éduc. pop. Pte-du-Lac	29,130.00	29,364.00
	Cent. étape bassin Maskinongé	68,220.00	39,949.00
	Centre act. bénév. St-Narcisse	40,496.00	48,261.00
	Centre Adrienne Roy Shawinigan	36,500.00	21,820.00
	Centre bénévolat Maskinongé	90,136.00	100,817.00
	Centre d'act. bénév. Mékinac	59,699.00	75,731.00
	Centre d'organisat. Mauricien	29,210.00	29,445.00
	Centre de bénév. Shawinigan	128,644.00	164,429.00
	Centre de femmes de Shawinigan	71,120.00	76,658.00
	Centre de femmes parmi elles	71,120.00	76,658.00
	Centre Le Havre Trois-Rivières	182,880.00	248,286.00
	CENTRE PIE		13,200.00
	Club Joie vivre MRC Erable	27,320.00	27,757.00
	Coll. femmes Nicolet & rég.	71,120.00	76,658.00
	Com. chôm. aide soc. Béc. CASE	20,000.00	20,000.00
	Com. défense dr. soc. La Tuque		8,800.00
	Com. promoteur coup main	33,208.00	52,219.00
	Comité liaison ado-parents		11,532.00
	Comm. accord progr. de mesures	124,600.00	134,387.00
	Comptoir alimentaire Drummond	20,080.00	29,201.00
	Corp. mais.jeunes Action-Jeun.	45,400.00	56,126.00
	Corp. part. 12-18 MRC Érab	40,320.00	40,965.00
	Cuis. coll. Bois-Francis	25,400.00	34,606.00
	Dom. la Solitude Ste-Françoise	5,080.00	5,000.00
	Défi jeunesse Haut St-Maurice	65,800.00	57,093.00
	Départ jeunesse	95,098.00	96,620.00
	Eau-vent (Maison de jeunes)	40,400.00	45,517.00
	Ebyon	20,208.00	28,714.00
	Emmanuel L'amour qui sauve	15,000.00	15,000.00
	Ensoleilvent	77,854.00	149,100.00
	Espace Bois-Francis	56,220.00	64,160.00
	Espace Mauricie	56,220.00	64,160.00
	F.A.I.R.E.	26,924.00	34,331.00
	F.A.R. (fam. acc. référence)	276,395.00	285,872.00
	Fonds communaut. des Chenaux	23,469.00	23,845.00
	Fréquence	60,960.00	61,935.00
	Féd. mouv.pers. d'abord Québ.	2,000.00	2,000.00
	Gare 12 18	71,120.00	72,258.00
	Gr. d'entr. nouveaux parents	28,844.00	38,418.00
	Gr. entr. Entracte	47,507.00	47,507.00
	Gr. entr. Entraîn	50,971.00	57,255.00
	Gr. entr. facile accès	50,489.00	57,173.00

DEMANDE NO: 45

Région	Etablissement	Montant 1997-1998	Montant 1998-1999
04 Mauricie Centre-du-Québec	Gr. soupape MRC Érable	35,066.00	33,495.00
	Group. déf dr. soc. TR-TRO		8,800.00
	Groupe entraide La Lanterne	42,595.00	45,489.00
	Groupes pop. ass. de Drummond	13,208.00	13,419.00
	Gyroscope Bassin Maskinongé	42,600.00	44,782.00
	Halte Bois-Francis	86,120.00	97,498.00
	Halte Drummond	86,120.00	97,498.00
	Handicap act. auton. B-Francis	28,208.00	34,239.00
	HSI hand. soleil	24,534.00	24,927.00
	La Bouée	25,000.00	25,400.00
	La clé éduc. pop. Maskinongé	25,000.00	29,120.00
	La Relance Nicolet-Bécancour	57,272.00	40,104.00
	La source ass. pers. hand HSM	10,000.00	22,480.00
	Le refuge la piaule cnt Québ.	58,614.00	59,552.00
	Local action jeunes		11,532.00
	Ludolettre	20,240.00	24,964.00
	M. habit-action Drummondville	241,445.00	249,885.00
	M. jeunes Cap-de-la-Madeleine	45,720.00	67,272.00
	Mais. Carignan	5,080.00	5,161.00
	Mais. des femmes Drummondville	71,120.00	76,658.00
	Mais. des Jeunes de Bécancour		3,520.00
	Mais. des jeunes de St-Germain	8,000.00	20,675.00
	Mais. des Jeunes de St-Sylvere		1,760.00
	Mais. fam. bassin Maskinongé	41,790.00	33,426.00
	Mais. fam. Des Chenaux	37,914.00	21,844.00
	Mais. fam. Drummond	38,890.00	30,456.00
	Mais. famille Trois-Rivières	25,400.00	33,806.00
	Mais. jeunes Au bout du monde	45,400.00	52,476.00
	Mais. jeunes Lac St-Pierre	28,750.00	25,336.00
	Mais. jeunes N.-D.-Montauban	50,800.00	54,241.00
	Mais. jeunes Shawinigna-Sud		11,532.00
	Mais. Marie Rivier Drummond.		13,200.00
	Mais. Re-Né	145,291.00	147,617.00
	Mais. trans. Batiscan	145,788.00	208,121.00
	Mais. Jeune Ste-Angèle-de-Laval		8,800.00
	Maison comm. famille C.M.		13,200.00
	Maison de connivence inc.	270,912.00	280,032.00
	Maison de la famille L'ouest	11,241.00	30,618.00
	Maison des femmes Bois-Francis	71,120.00	76,658.00
	Maison des jeunes Plessisville	50,800.00	53,778.00
	MAISON JEAN LEPAGE		1,500.00
	Maison La Nacelle	183,399.00	260,324.00
	Maison magique du Cap		17,600.00
	Maison quartier Drummondville	60,960.00	61,935.00
	Maison sobriété Trois-Rivières	29,668.00	30,000.00
	Maternade du Québec	35,814.00	27,331.00
	MDJ au coeur des montagnes	8,000.00	20,675.00
	MDJ Saint-Charles-de-Drummond		12,879.00
	MDJ St-Cyrille de Wendover	8,000.00	12,507.00
	MDJ éveil jeunesse Louiseville	73,800.00	54,241.00
	Moisson Mauricie	33,852.00	43,010.00
	Mouv.pers.d'abord Drummondvill	13,048.00	23,817.00
	Org. réc. alim. Plessis/ORAP	19,000.00	28,104.00
	Org. récup. ali. ser St-Eusèbe		8,800.00
	Parents partenaires	8,890.00	10,484.00
	Parents secours Québec	32,000.00	32,000.00
	Parrainage civique Drummond		12,320.00
	Passerelle, cent. aide prév.	101,600.00	112,026.00
	Pivo-jeunesse	320,042.00	325,163.00
	Point jeunesse inc.	164,745.00	176,232.00
	Pro-Anawin	78,318.00	79,555.00
	Prog. d'action communautaire	135,940.00	139,747.00
	Périscopie	42,595.00	43,277.00
	RDDS (Shawinigan) inc.	20,000.00	20,000.00
	RDDS district de Drummond	20,000.00	29,120.00
	RDDS région de Nicolet	20,000.00	29,120.00
	Recours 3-S	58,917.00	59,860.00
	Reg.org.santé mental Reg.04-17	31,532.00	32,037.00
	Regr. cuisines coll. Franchév.	25,400.00	34,606.00
	Regr. des équipes rég. Espace	70,000.00	80,000.00
	Regr. sans-emplois Victo		6,160.00
	Regroup. aidants naturels	23,048.00	32,120.00
	Ress. alternative Maskinongé	44,135.00	49,835.00
	Ressource aide alimentaire		8,800.00
	Ressource Parent-ailes	29,130.00	26,944.00
	Rose des vents de Drummond	266,875.00	276,266.00
	RRSSS Mauricie Centre-Québec	296,873.00	117,606.00
	Ruche aire-ouverte inc.	50,467.00	57,193.00
	Répit jeunesse	17,780.00	18,064.00
	Rés. aide Tremplin	243,529.00	256,225.00
	Réseau prév.suicide Bois-Franc	53,567.00	64,082.00
	Résidence le hublot	240,851.00	251,402.00
	RÉSIDENCE "ENTRE-DEUX"	135,000.00	80,000.00
	Serv. aide dom. Tr-Riv.Métrop.	27,432.00	27,871.00
	Serv. prév. suicide La Tuque	45,406.00	46,132.00
	Service prévention suicide	94,937.00	96,456.00
	Sidaction (Trois-Rivières)	45,480.00	45,000.00
	Soc. Alzheimer Mauricie	48,768.00	49,548.00
	Soc. Charles N. De Blois	110,420.00	112,187.00
	Société Alzheimer Drummond		26,400.00
	Sol.rég. aide acc.Centre QC/M.	125,721.00	127,733.00
	Séjournelle	269,513.00	279,990.00

DEMANDE NO: 45

Région	Etablissement	Montant 1997-1998	Montant 1998-1999
04 Mauricie Centre-du-Québec	Tab. reg. org. comm. TROC.	74,096.00	75,042.00
	Tablée populaire Shawinigan	17,780.00	26,864.00
	Toit de l'amitié	259,621.00	273,629.00
	Toit Jef	25,000.00	35,080.00
	Trait d'union de Victoriaville	74,627.00	61,935.00
	Trav. rue La Tuque	43,820.00	34,725.00
	Trav. rue, inf. prév. sens. Rivage	30,982.00	38,518.00
	Travail rue comm. MRC Maskin.		29,136.00
	Traversier sev. entr. s.m.	70,295.00	76,700.00
	Traversée 12-18 ans	50,800.00	64,242.00
	Unité domrémy de Drummondville	2,032.00	
	Unité domrémy Plessisville	30,176.00	30,659.00
	Unité domrémy Victoriaville	2,500.00	2,500.00
	Épilepsie Mauricie Bois-Francis		25,643.00
Total de la région (04):		12,464,937.00	13,882,962.00
05 Estrie	A.Q.D.R. Memphrémagog	2,549.00	9,591.00
	A.Q.D.R., Sect. Sherbrooke	6,598.00	8,715.00
	Aide comm. Lennoxville envir.	117,690.00	117,690.00
	Alliance sherbr. autonomie dom	97,964.00	97,964.00
	Anim. jeunes. Haut-St-François	6,566.00	6,566.00
	Ass. act. bénév. du granit	131,768.00	131,768.00
	Ass. de hypoglycémiques Estrie	3,000.00	1,500.00
	Ass. des accident. cérébro-va.	42,750.00	50,591.00
	Ass. des sourds de l'Estrie	1,250.00	8,292.00
	Ass. diabétiques de l'Estrie	1,116.00	5,810.00
	Ass. gr. jeunesse or blanc	50,750.00	50,750.00
	Ass. hand. visuels Estrie	6,750.00	6,750.00
	Ass. parents & amis mal. ment.	84,078.00	84,078.00
	Ass. québec. pour les enfants	6,750.00	8,729.00
	Ass. sclérose plaques Estrie	3,299.00	6,682.00
	Ass. Sherbrooke intégrat. soc.	14,250.00	14,250.00
	Ass. spina bifida hydro.Estrie	12,750.00	14,923.00
	Ass. syndrome Down Estrie	12,566.00	14,877.00
	Ass. épilepsie-Estrie	3,853.00	8,715.00
	Assoc. de Parents Panda Estrie	3,810.00	20,242.00
	ASSOC. FIBROMYALGIE ESTRIE		4,694.00
	Autre Rive	98,172.00	98,172.00
	Azimet Nord	6,566.00	6,566.00
	Banque aliment. Memphrémagog	13,436.00	17,515.00
	Bur. référence et d'interven.	218,250.00	225,750.00
	C. aide & lutte contre agress.	100,750.00	100,750.00
	C. d'act. bénév. MRC Coaticook	124,883.00	124,883.00
	C. regr. jeunesse Rock Forest	45,750.00	45,750.00
	C.act. bénév. Haut St-François	158,918.00	158,918.00
	Caristas-Sherbrooke	24,256.00	24,256.00
	Carr. des cuisines coll. Sher.	16,649.00	35,757.00
	Carref. interv. suicide (05)	92,669.00	92,669.00
	Carrefour partage Magog	80,090.00	80,090.00
	Cent. act. bén. R.H. Rediker	98,971.00	98,971.00
	Cent. bénév. Richmond	74,674.00	74,674.00
	Cent. femm. immigr. Sherbrooke	70,750.00	70,750.00
	Cent. femm. Memphrémagog	35,750.00	35,750.00
	Cent. femmes Val St-François	79,945.00	79,945.00
	Cent.interv.viol.ab.sex.Estrie	11,522.00	30,806.00
	Centre bénévolat de Valcourt	73,999.00	73,999.00
	Centre Corps Ame Esprit	12,566.00	12,566.00
	Centre d'act. bénév. Windsor	77,050.00	77,050.00
	Centre des femmes la parolière	70,750.00	70,750.00
	Centre des femmes Mrc Granit	70,750.00	70,750.00
	Centre des femmes-Lennoxville	70,750.00	70,750.00
	Centre des jeunes Lennoxville	50,750.00	50,750.00
	Centre entraide Plus Estrie	4,463.00	23,241.00
	Centre L'Elan	107,939.00	107,939.00
	Centre santé femmes de Estrie	59,750.00	59,750.00
	Chaudronnée Estrie	12,566.00	18,142.00
	CLSC-CHSLD du Haut St-François	7,990.00	
	Club les soupapes bonne humeur	15,561.00	31,957.00
	Club Méganti-Jeunesse	21,918.00	31,957.00
	Club sportif les fantastiques	27,123.00	40,673.00
	Club étincelles Haut St-Fran.	1,674.00	8,716.00
	Coalition sherbrookoise trav.	36,189.00	38,999.00
	Collectif Libre choix Sherbr.		7,042.00
	Cons. aveugles Memphrémagog	6,750.00	6,750.00
	Cordée transit jour	180,917.00	180,917.00
	Croisée des sentiers	79,645.00	79,645.00
	Cuis. Bouché-Double Memphrém.	16,226.00	32,041.00
	Cuisine amitié MRC d'Asbestos	2,500.00	21,279.00
	Domaine Sobriété	15,750.00	20,372.00
	Elixir	55,750.00	55,750.00
	Escalpe Estrie	310,730.00	345,645.00
	Espace-Estrie	45,750.00	51,341.00
	Famille Espoir	14,972.00	27,028.00
	Famille plus	14,972.00	27,028.00
	Fondation J.E.V.I.	84,076.00	84,076.00
	Grands frères Sherbrooke	6,750.00	6,750.00
	Han-Droits	2,790.00	11,724.00
	Interv. régionale et informat.	210,250.00	185,250.00
	Jeunes du coin d'Ascot inc.	50,750.00	50,750.00
	L'Ensoleillée:Ress.comm.santé	6,854.00	85,675.00
	La bouée région. Lac Mégantic	274,952.00	272,244.00

DEMANDE NO: 45

Région	Etablissement	Montant 1997-1998	Montant 1998-1999
05 Estrie	La Maison Aube-Lumière		470,000.00
	La Maison Caméléon de L'Estrie		18,750.00
	Ligue enfance Estrie	92,250.00	101,591.00
	Ligue La Lèche de L'Estrie	1,116.00	5,810.00
	M. des jeunes de L'or blanc	60,750.00	60,750.00
	Mais. famille Sherbrooke	14,259.00	24,726.00
	Mais. jeunes Magog	28,750.00	28,750.00
	Mais. jeunes Waterville: Pacif	12,750.00	12,750.00
	Mais. jeunes Actimaje	50,750.00	50,750.00
	Maison act. bénév. L'Or Blanc	130,667.00	138,287.00
	Maison de la famille du Granit	4,463.00	30,051.00
	Maison des jeunes de Coaticook	50,750.00	50,750.00
	Maison des jeunes L'initiative	50,750.00	50,750.00
	Maison des jeunes St-François	70,750.00	70,750.00
	Maison famille Memphrémagog	6,137.00	31,957.00
	Maison jeunes Est inc.	50,750.00	71,750.00
	Moisson Estrie	30,750.00	30,750.00
	Méridienne maison d'hébergem.	279,806.00	277,828.00
	Naissance-Renaissance Estrie	16,815.00	37,767.00
	Parr. civique Estrie	89,953.00	89,953.00
	Passerelle de Weedon	70,750.00	70,750.00
	Point 14-18 Danville	50,750.00	50,750.00
	Prom. déf. santé ment. Estrie	112,314.00	112,314.00
	Promotion-Handicap Sherbrooke	1,724.00	8,977.00
	Rayon soleil Estrie	42,288.00	42,288.00
	REGR.USAGERS TRANSP.ADAP.SHERB	1,674.00	8,716.00
	Regroup. commm. (ROC) Estrie	44,839.00	44,839.00
	Ress. comm. sant. ment. éveil	79,793.00	79,793.00
	Rivage Val St-François	99,200.00	99,200.00
	RRSSS de L'Estrie	108,008.00	79,922.00
	Réseau amis Sherbrooke	109,461.00	109,461.00
	Réseau d'appui aux fam. monop.	36,297.00	49,388.00
	S.O.S. grossesse (Estrie)	16,815.00	37,767.00
	S.P.E.C. Tintamarre	67,050.00	70,800.00
	Secours amitié (Sherbrooke)	84,076.00	84,076.00
	Sercovie inc.	146,622.00	153,122.00
	Serv. aide Néo-Canadiens Sherb	3,750.00	3,750.00
	Serv. ass. usagers SS/sté Estr	44,866.00	12,834.00
	Serv. interpr.pers.sourdes Estr	22,253.00	37,767.00
	Seuil Estrie	85,750.00	85,750.00
	Société Alzheimer Estrie	11,430.00	33,874.00
	Soins pall.Rose des Vents Estr	43,358.00	43,358.00
	Source-Soleil	208,452.00	206,729.00
	Spot jeunesse de Sherbrooke	50,750.00	50,750.00
	Séjour la bonne oeuvre		47,512.00
	Tabliers folie	16,226.00	41,041.00
	Unité domrémy d'Asbestos	6,750.00	6,750.00
	Unité domrémy Danville-Shipton	12,750.00	12,750.00
	Unité domrémy de Windsor	6,750.00	6,750.00
	Virage santé mentale	85,104.00	85,104.00
	Total de La région (05):	6,776,346.00	7,845,797.00
06 Montréal-Centre	A deux mains	100,000.00	100,000.00
	A.B.C. Ass. Bègues du Canada	5,000.00	5,000.00
	A.Q.D.R. St-Michel	20,000.00	20,000.00
	Abri ville	32,176.00	32,176.00
	Accordailles	58,167.00	58,667.00
	Accueil Bonneau	13,500.00	13,500.00
	Accès santé ment. cible trav.	225,050.00	225,050.00
	Act. santé Pointe St-Charles	100,073.00	100,073.00
	Action centre-ville Montréal	65,000.00	65,000.00
	Action solidarité	10,000.00	10,000.00
	Action Séro Zéro	38,000.00	66,500.00
	Action-autonomie	291,229.00	291,229.00
	Aide pers. obèses hand. Québec	47,250.00	158,978.00
	Aide Villageois Vill.Olympique	40,000.00	40,500.00
	Alerte Centre-Sud	12,000.00	12,000.00
	Alliance commun. culturelles	73,000.00	78,000.00
	Altern. comm. d'habit. ACHIM	65,000.00	65,000.00
	Alternative naissance	33,000.00	30,000.00
	Amalgame Mtl	15,000.00	20,000.00
	Ambassadeurs 3e âge St-Henri	19,640.00	20,140.00
	Ami-Québec	75,066.00	75,066.00
	Amis de l'est pr défic. intel.		60,000.00
	Amis santé mentale (banl.O.)	56,532.00	56,532.00
	Amitié soleil inc	54,000.00	51,000.00
	Ancre des jeunes	27,120.00	51,740.00
	Ano-Sep	13,000.00	10,000.00
	Antenne communication	15,000.00	15,000.00
	Antre jeunes Mercier-Est	50,000.00	50,000.00
	Appr. sécuris. polytoxico. ano	20,000.00	20,000.00
	Arche-Montréal	403,981.00	403,981.00
	Arrêt-source	255,200.00	255,200.00
	Ass. agoraphobes anonymes Verd	8,502.00	8,502.00
	Ass. Arches du Québec	103,000.00	75,000.00
	Ass. aux. bén. établ. santé Qc	25,000.00	20,000.00
	Ass. bén. acc. pers. att. SIDA	75,000.00	75,000.00
	Ass. bén. qualifiés serv. jeun	35,000.00	35,000.00
	Ass. Can. Ataxie Friedreich	500.00	
	Ass. canadienne pour la santé	394,587.00	359,587.00
	Ass. Canadienne Santé Mentale	83,011.00	83,011.00

DEMANDE NO: 45

Région	Etablissement	Montant 1997-1998	Montant 1998-1999
06 Montréal-Centre	Ass. citoyens âgés Gréco-Canad	25,000.00	25,500.00
	Ass. des greffes du Québec	3,000.00	5,000.00
	Ass. des ressources interven.	65,000.00	70,000.00
	Ass. des travailleurs Grecs	10,000.00	10,000.00
	Ass. dev. sourds malentend.QC	12,500.00	12,500.00
	Ass. diabète Québec	5,000.00	
	Ass. dépress. maniac-dépress.	38,000.00	38,000.00
	Ass. entre tes mains	10,500.00	11,280.00
	Ass. gr. frères & gr. soeurs	40,000.00	45,000.00
	Ass. gr.interv.déf.dr.s.m.QC	182,724.00	182,724.00
	Ass. Hellénique femmes âgées	25,000.00	25,500.00
	Ass. hypoglycémiques Qué.	22,000.00	22,000.00
	Ass. jamaïque Montréal	28,000.00	28,000.00
	Ass. jeunes Petite Bourgogne	68,945.00	87,890.00
	Ass. Latino-Américains (ALAC)	21,320.00	27,582.00
	Ass. loisirs des hand. phys.	59,485.00	59,485.00
	Ass. neurofibromatose du Québ.		2,000.00
	Ass. parents c. Gabrielle Majo	8,700.00	8,700.00
	Ass. parents Côte-des-Neiges	54,000.00	50,000.00
	Ass. parents enf. prémât. QC	2,000.00	2,000.00
	Ass. parents s.m. St-L-B-Cart.	26,575.00	26,575.00
	Ass. person. Aphasiques O. Mtl	44,000.00	41,500.00
	Ass. pop. roul. Mtl-Métropol.	74,616.00	66,304.00
	Ass. québ. cent. comm. aînés	20,000.00	20,000.00
	Ass. québ. d'aide anorexie	15,000.00	15,000.00
	Ass. québ. par. ami mal. ment.	138,428.00	138,428.00
	Ass. québ. schizophrénie	80,944.00	80,944.00
	Ass. québ. encéphalom. myalgique	3,000.00	5,000.00
	Ass. québec. allergies aliment	8,000.00	10,000.00
	Ass. québécoise des traumatis.	2,000.00	500.00
	Ass. québécoise gérontologie	5,000.00	5,000.00
	Ass. québécoise suicidologie	143,202.00	143,202.00
	Ass. Haïtiano-Canada-Québécoise	10,000.00	10,000.00
	Ass. spina bifida hydrocéph. Mtl	34,485.00	34,485.00
	Assistance aux femmes de Mtl	356,865.00	274,202.00
	Assistance maternelle	24,000.00	21,000.00
	Assoc. bén. Pte-aux-T, Mtl-Est	64,366.00	64,366.00
	Assoc. entraide Ville-Marie	61,500.00	96,500.00
	Assoc. locataires Jeanne-Mance		7,500.00
	Assoc. québ. déf. retrai. AQDR	100,000.00	100,000.00
	Assoc. rét. cérébro-lésés QC	2,500.00	2,500.00
	Association bénévole amitié	274,505.00	274,505.00
	Association I.R.I.S.	1,187,574.00	1,187,574.00
	Association multi-ethnique	45,500.00	45,500.00
	Association polio Québec	2,500.00	2,500.00
	Atelier artis. centre-ville	225,050.00	225,050.00
	Ateliers Quatre saisons	127,058.00	127,058.00
	Ateliers éduc. pop. Mercier	30,000.00	30,000.00
	Auberge communaut. Sud-Ouest	334,788.00	361,288.00
	Auberge Madeleine	333,556.00	333,352.00
	Auberge shalom pour femmes	258,399.00	262,700.00
	Auberge transition	261,016.00	265,038.00
	Autisme et troubles	131,993.00	132,993.00
	Avatil	15,000.00	15,000.00
	Avenue (L')	290,500.00	312,000.00
	Bon pilote	18,000.00	18,000.00
	Bonjour aujourd'hui universel	30,000.00	30,500.00
	Bouclier d'Athènes	17,250.00	27,500.00
	Bouffe-Action Rosemont	200,000.00	95,000.00
	Bur. comm. chrét. des Haïtiens	40,000.00	40,000.00
	Bur. de consultation Jeunesse	120,000.00	120,000.00
	C. bénév. Côte-des-Neiges	55,631.00	56,131.00
	C. bénév. Notre-Dame-de-Grâce	50,741.00	51,241.00
	C. communaut. multiethnique	12,000.00	12,000.00
	C. d'animation St-Pierre Mtl	13,000.00	10,000.00
	C. femmes d'ici et d'ailleurs	70,000.00	70,000.00
	C. femmes plateau Mont-Royal	120,000.00	125,000.00
	C. femmes Rivière-des-Prairies	75,000.00	75,000.00
	C. Haïtien d'action familiale	54,000.00	51,000.00
	C. haïtien de regroup. & inté.	15,000.00	15,000.00
	C.A.bén.Bordeaux-Cartierville	65,000.00	65,000.00
	C.A.C.T.U.S.		10,000.00
	C.A.D.R.E.	122,956.00	122,956.00
	C.A.F.E. sans murs	15,000.00	15,000.00
	C.A.R.E. Cent. act.récreat.éduc	30,000.00	30,000.00
	C.A.R.R.É.	10,500.00	11,280.00
	C.almage comm. pers. âgées	65,000.00	65,000.00
	C.L.I.C.	10,000.00	10,000.00
	Cafétéria communaut. multi caf	10,500.00	13,780.00
	CAMP Emergo personnes autistes		5,000.00
	CAMÉE	98,246.00	98,246.00
	CARI St-Laurent	56,433.00	66,433.00
	Carr. d'éduc. pop. St-Charles	30,000.00	30,000.00
	Carr. des 6-12ans	6,340.00	25,340.00
	Carr. retr. Montréal-Nord	65,000.00	65,000.00
	Carref. commun. Montrose	83,544.00	83,544.00
	Carref. pop. St-Michel	25,000.00	25,000.00
	Carrefour comm. de Rosemont	75,500.00	111,000.00
	Carrefour d'entraide Lachine	30,000.00	11,280.00
	Carrefour des femmes d'Anjou	75,000.00	78,394.00
	Carrefour des femmes Rosemont	75,000.00	75,000.00
	Carrefour des petits soleils	54,000.00	51,000.00

DEMANDE NO: 45

Région	Etablissement	Montant 1997-1998	Montant 1998-1999
06 Montréal-Centre	Carrefour des pitchou	74,385.00	71,385.00
	Carrefour familial Hochelaga	57,859.00	51,000.00
	Carrefour québécois famille	54,000.00	51,000.00
	Carrefour solidarité Anjou		34,994.00
	Carref. alim. part. St-Barnabé	10,500.00	11,280.00
	Carrousel p'tit monde d'Anjou	34,000.00	31,000.00
	CASA-CAFI	22,500.00	26,000.00
	CDC de La Pointe rég. Montréal	14,500.00	14,500.00
	Cent. action bénévole de R.D.P.	21,000.00	36,717.00
	Cent. comm. jeunesse unie	31,673.00	31,673.00
	Cent. comm. La Patience	10,500.00	13,780.00
	Cent. rech.-action éduc. et soc	12,000.00	12,000.00
	Cent comm.ainés St-Miche-Rosem	83,544.00	83,544.00
	Cent. act socio-comm. Mtl	50,075.00	50,075.00
	Cent. act. bén. Montréal-Nord	98,481.00	98,481.00
	Cent. act. bén. St-Laurent	99,064.00	99,064.00
	Cent. action Sida Montréal	36,000.00	36,000.00
	Cent. aînés, C-d-Neiges	65,000.00	65,000.00
	Cent. apprent. parallèle Mtl	225,050.00	225,050.00
	Cent. appui comm.immigr.Bord-C	12,000.00	14,500.00
	Cent. autre maison	692,179.00	692,179.00
	Cent. Bienvenue	35,587.00	35,587.00
	Cent. bén. Ahuntsic-Sud	51,377.00	51,877.00
	Cent. bén. Sarpad	56,469.00	56,969.00
	Cent. comm. "Bon Courage" Pl.B	5,000.00	7,500.00
	Cent. comm. Ahavas Chesed	34,000.00	31,000.00
	Cent. comm. Gais Lesbienn. Mtl	19,821.00	
	Cent. comm. gais lesbiennes Mt		19,821.00
	Cent. comm. Radisson	30,000.00	30,000.00
	Cent. comm. Tyndale St-Georges	31,000.00	31,000.00
	Cent. cons. médiat.cathol. Mtl	14,000.00	11,000.00
	Cent. crise transit	1,160,473.00	1,160,473.00
	Cent. cult. et sport. de l'Est	80,000.00	80,000.00
	Cent. cult. Japonais-Canadien	19,320.00	19,820.00
	Cent. entr. Pivot, C.E.L.P.	101,641.00	101,641.00
	Cent. entr. rall. fam.C.E.R.F.	10,500.00	11,280.00
	Cent. entr. Rameau d'Olivier	47,558.00	48,058.00
	Cent. espoir nouv. pers. âgées	65,000.00	65,000.00
	Cent. femmes italiennes Mtl	26,612.00	36,612.00
	Cent. héberg. Entre-toit	191,989.00	191,989.00
	Cent. inf. comm. dép. (CICD)	10,000.00	10,000.00
	Cent. jeunes Boyce-Viau	50,000.00	50,000.00
	Cent. jeunes comm. Lasalle	50,000.00	50,000.00
	Cent. jeunes Saint-Sulpice	50,000.00	50,000.00
	Cent. jour St.James	120,000.00	120,000.00
	Cent. loc. init. comm. N-E Mtl	101,566.00	25,392.00
	Cent. québec. ress. pte enf.	17,000.00	25,000.00
	Cent. réf. Grand Montréal	384,000.00	384,000.00
	Cent. santé des femmes Mtl	211,313.00	178,313.00
	Cent. serv. SIDA secours QC	273,750.00	273,750.00
	Cent. soir Denise Massé	170,385.00	170,385.00
	Cent. soutien-jeunesse St-Laur	98,000.00	98,000.00
	Cent. écoute "Le Foyer"	38,000.00	38,000.00
	Cent. écoute réf halte ami	38,000.00	38,000.00
	Cent. Union multiculturelle et	36,255.00	36,255.00
	Cent. Vieux Moulin Lasalle	70,197.00	70,197.00
	Cent.commun. sourde Mtl-Métro	29,485.00	29,485.00
	Cent.commun.femmes Sud-Asiatiq	38,612.00	38,612.00
	Cent.distrib.aide tech materie		38,272.00
	Cent.orient. paralégale soc.	18,000.00	23,833.00
	Cent.orient.prév.alc.(COPATLA)	17,000.00	17,000.00
	Centrami	263,000.00	263,000.00
	Centre au puits	26,000.00	26,000.00
	Centre comm. Bon Pasteur	74,059.00	74,059.00
	Centre communautaire Dawson	40,000.00	40,000.00
	Centre contactivité inc.	77,220.00	77,720.00
	Centre Croix Blanche de Mtl	840,053.00	1,152,303.00
	Centre d'amitié autochtone Mtl	15,500.00	15,500.00
	Centre d'initiative La Vigne		5,000.00
	Centre d'écoute & référence	38,000.00	38,000.00
	Centre d'écoute et références	27,908.00	27,908.00
	Centre d'écoute Le Havre inc.	38,000.00	38,000.00
	Centre d'éduc. & d'act. femmes	75,000.00	75,000.00
	Centre de promotion communaut.	41,000.00	41,000.00
	Centre de prév. de la violence	205,000.00	205,000.00
	Centre des femmes de Montréal	75,000.00	75,000.00
	Centre des femmes de Verdun	75,000.00	75,000.00
	Centre Educ. comm. René Goupi	56,000.00	56,000.00
	Centre intégration multi-serv.		1,000.00
	Centre Pierre Hénault	77,000.00	62,942.50
	Centre portes ouvertes Verdun	65,000.00	65,000.00
	Centre Toxico 12-18	254,226.00	254,226.00
	CFER des Sources	18,000.00	18,000.00
	CHAIS	24,500.00	27,000.00
	Chez-nous Mercier-Est	65,000.00	65,000.00
	Chic resto pop	46,000.00	46,000.00
	Chrysalide cent.accomp.fam.mon	44,000.00	51,000.00
	CLAM	15,500.00	15,500.00
	Cloverdale multi ressources	11,593.00	21,593.00
	Clé des champs gr. entr. agor.	24,999.00	24,999.00
	Club ami, s.m. entr.intégr s-p	144,390.00	144,390.00
	Club citoyens âgé de N.-D.-G.	94,450.00	94,450.00

DEMANDE NO: 45

Région	Etablissement	Montant 1997-1998	Montant 1998-1999
06 Montréal-Centre	Club intergéné. petite patrie	20,000.00	20,000.00
	Club pop. cons.Pte St-Charles	10,500.00	11,280.00
	Club roue libre	1,975.00	
	Coal. maint. comm. Mtl alent.	54,080.00	53,220.00
	Coalition contrôle armes	14,800.00	
	Coalition de Ptie Bourgogne	12,000.00	12,000.00
	Coalition org.comm.(COCQ-SIDA)	85,000.00	90,000.00
	Coalition SIDA sourds Québec	30,000.00	30,000.00
	Coll. act. altern. obésité	3,000.00	3,000.00
	Com. assistés soc. Pte-St-Chls	10,500.00	11,280.00
	Com. femmes Haut-Anjou	10,182.00	3,394.00
	Com. logement Rosemont	10,500.00	11,280.00
	Com. orphelins(nes) inst.Dupl.	25,000.00	25,000.00
	Com. pers. atteintes VIH QC	59,000.00	59,000.00
	Com. québ.union intern.org.fam	3,000.00	750.00
	Com. rég. as.. déf. intell. 6A	30,000.00	30,000.00
	Comité d'Education aux adultes	30,000.00	30,000.00
	Comité femmes actives de Mtl	144,875.00	144,875.00
	Comité logement Ptie Patrie	13,000.00	13,000.00
	Comité provincial des malades	50,000.00	40,000.00
	Comité Social Centre-Sud Inc.	43,113.00	43,113.00
	Comm. Khmère Canada	20,000.00	5,000.00
	Comm. therap. Chrysalide	38,675.00	38,675.00
	Communauté Sépharade du Québec	22,000.00	22,500.00
	Communicaide adultes (CAPA)	43,485.00	43,485.00
	Compeer Mtl/Entre-amis Ass.bén	79,559.00	79,559.00
	Concert. jeun. Hochelaga-Mais.	131,720.00	132,720.00
	Concertation femme	75,000.00	75,000.00
	Concertation Ville-Émard	18,000.00	18,000.00
	Confédération Org. familiaux	100,000.00	25,000.00
	Cons. banl. O. besoins psychia	465,157.00	465,157.00
	Cons. comm. Ahuntsic	12,000.00	12,000.00
	Cons. comm. de C.D.N.	10,000.00	10,000.00
	Cons. comm. de N.D.G.	19,000.00	19,000.00
	Cons. direc. l'armée du salut	309,815.00	308,543.00
	Cons. pers. âgées Italo-canad.	69,632.00	69,632.00
	Cons.dével.loc.comm.Hoche-Mais	10,000.00	10,000.00
	Cons.pers.âgées comm.noire Mtl	30,600.00	31,100.00
	Coopérative d'Éducation	5,000.00	5,000.00
	Corp. cent. aînés Villaray	65,000.00	65,000.00
	Corp. Chez ma cousine Evelyn	23,684.00	550,000.00
	Corp. espoir du déficient	42,625.00	42,625.00
	Corp. Félix Hubert d'Hérelle	306,011.00	476,550.00
	Corp. mais. Lucien-L'Allier	63,019.00	63,019.00
	Corporation compagnons de Mtl	21,000.00	21,000.00
	Coude à coude Mtl	15,000.00	20,000.00
	Coup de pouce Centre Sud	30,000.00	30,000.00
	Coup de pouce jeunes. Mtl-Nord	50,000.00	50,000.00
	COVIQ de Rosemont	10,000.00	10,000.00
	Cuis. coll. St-Roch	10,500.00	13,780.00
	Cuisine coll. Hochelaga-Maison	10,500.00	11,280.00
	Cuisines parents	10,500.00	11,280.00
	CUMULUS	7,500.00	10,000.00
	D-Trois-Pierres	20,000.00	20,000.00
	D.E.S. Action Québec	10,000.00	10,000.00
	Dauphinelle inc.	285,846.00	282,832.00
	Déprimés anonymes	84,175.00	84,175.00
	Dév.québ.séc.femmes mil.urbaïn	22,499.00	22,500.00
	Dîners-renc. St-Louis-de-Gonz.	103,619.00	103,619.00
	Echan. entre femmes St-Laurent	75,000.00	75,000.00
	Echo femmes petite patrie	120,000.00	125,000.00
	Education-coup-de-fil	53,000.00	50,000.00
	En Marge 12-17	178,755.00	178,005.00
	Enfant espoir	33,000.00	50,000.00
	Enfants Béthanie	30,000.00	30,000.00
	Entr. aînés banl. Ouest Mtl	10,920.00	11,420.00
	Entr. bén. Métro	66,993.00	66,993.00
	Entr. vaincre dépress. E.V.D	17,836.00	17,836.00
	Entraide Ahuntsic-Nord	69,200.00	69,200.00
	Entraide bév. kouzin kouzin'	20,500.00	20,500.00
	Entraide pour hommes Montréal	108,153.00	108,153.00
	Entraide Ukrainienne Montréal	40,000.00	40,500.00
	Entraide-grands-parents	54,000.00	26,750.00
	Entre parents de Montréal-Nord	54,000.00	51,000.00
	Epilepsie Montréal	9,000.00	9,000.00
	Escale pour elle (Montréal)	274,640.00	274,286.00
	Express. Lasalle Cent. comm.sm	129,989.00	129,989.00
	Fond. aide directe - Sida Mtl	30,000.00	30,000.00
	Fond. aide soutien pers. dom.	20,000.00	
	Fond. Phoenix		59,488.00
	Fond. pour aider les travail.	10,000.00	10,000.00
	Fond. québec. mal. coélique	15,000.00	15,000.00
	Fond. refuge femmes chez Doris	121,200.00	121,200.00
	Fondation Améthyste inc.	2,500.00	
	Fondation de la visite	54,000.00	51,000.00
	Forum citoyens aînés Mtl	47,556.00	47,556.00
	Foy. jeunes trav. & trav. Mtl	63,158.00	63,158.00
	Foyer amical jeunes femmes enf	135,738.00	135,738.00
	Foyer de Mariebourg	218,333.00	218,333.00
	Foyer femmes autochtones Mtl	260,081.00	225,590.00
	Féd. moissons Québec	24,000.00	24,000.00
	Féd. québ. soc. Alzheimer	3,000.00	3,000.00

DEMANDE NO: 45

Région	Etablissement	Montant 1997-1998	Montant 1998-1999
06 Montréal-Centre	Féd. Unions de familles	60,000.00	60,000.00
	Fédér. ass. familles monop. QC	100,000.00	100,000.00
	Fédér. des cent. d'act. bénévo.	135,000.00	135,000.00
	Fédér. ress. d'héb. pour femm.	90,000.00	95,000.00
	Fédération Age d'or du Québec	45,000.00	40,000.00
	Fédération Québec plann. nais.	79,000.00	79,000.00
	G.F.R.A.	6,000.00	6,000.00
	Gai écoute	100,000.00	100,000.00
	GAP-VIES	60,000.00	60,000.00
	Garde-Amis	54,000.00	51,000.00
	Garde-manger pour tous	17,000.00	17,000.00
	Golden Age Association	122,457.00	122,457.00
	Gr. action contre la violence	10,000.00	
	Gr. aide accomp. plaintes Mtl	120,000.00	120,000.00
	Gr. comm. coll. Hochel.-Maiso.	50,000.00	50,000.00
	Gr. entr. pères sout. enfants	13,000.00	10,000.00
	Gr. entr.sclérose plaq.Banl.O	39,635.00	39,635.00
	Gr. entraide maternelle	54,000.00	51,000.00
	Gr. Interv. Viol. Conj. Lesb.	19,292.00	19,292.00
	Gr. jeunes mères Pte-St-Charl.	54,000.00	51,000.00
	Gr. tâches entr.Quart.Centre-S	9,450.00	9,950.00
	Gr.-ress. pers.ass.soc.PL.M-R.	60,500.00	57,030.00
	Grands fr.& gr.sœurs Ouest Il	13,000.00	10,000.00
	Grands frères & grandes sœurs	14,000.00	11,000.00
	Grands-mères caresses	54,000.00	51,000.00
	Grossesse-secours	53,000.00	50,000.00
	Groupe Comm. Itinéraire	10,000.00	10,000.00
	Groupe d'aide et d'information	70,000.00	70,000.00
	Groupe Entre-Gens	40,000.00	40,500.00
	Groupe Harmonie	89,343.00	89,343.00
	Habitat. nouvelles avenues	25,000.00	25,500.00
	Habitation escalier Mtl	212,055.00	212,055.00
	Habitations les 11 volets	49,786.00	50,286.00
	Halte-femme Montreal-Nord	136,000.00	141,000.00
	Halte-gard. Pirouette	33,000.00	40,000.00
	Halte-garderie Triolet	69,275.00	66,275.00
	Halte-Répît Hochelaga-Maisonn.	57,859.00	51,000.00
	Hirondelle, serv. acc.int.imm.	19,000.00	26,834.00
	Héberg. Envol	175,200.00	175,200.00
	Hébergement 9335	34,210.00	34,210.00
	Héberjeune Parc Extension	34,840.00	34,840.00
	Hôpital Jean-Talon	169,270.00	169,270.00
	Hôte maison (mais. de jeunes)	65,000.00	65,000.00
	Imagerie local des jeunes	80,000.00	80,000.00
	Impact	130,221.00	130,221.00
	Info-femmes	88,664.00	88,664.00
	Info-secte	12,000.00	15,000.00
	Institut interculturel de Mtl	10,000.00	10,000.00
	Inter-Val 1175	279,175.00	279,880.00
	Interaction fam. Hochelaga-Mai	57,859.00	50,000.00
	Jeunesse au soleil Inc.	16,000.00	16,000.00
	Joie enfants (Montréal)	77,450.00	77,450.00
	Jouthèque Villeray	34,000.00	51,000.00
	L'Amitié Chinoise de Montréal	14,000.00	13,750.00
	L'R des centres de femmes Qué.	90,000.00	90,000.00
	La Corbeille-Bordeaux-Cartier	10,500.00	13,780.00
	La Relance-Jeunes et Familles	54,000.00	51,000.00
	Local ensemble	54,000.00	51,000.00
	Logifem	226,996.00	226,996.00
	M. des amis Plateau Mont-Royal	130,034.00	130,034.00
	M. des jeunes Poin. St-Charles	65,000.00	65,000.00
	Madame prend congé	75,000.00	75,000.00
	Mag. partage Petite Patrie	10,500.00	13,780.00
	Main-forte Mtl	15,000.00	20,000.00
	Mais. Amaryllis	153,300.00	153,300.00
	Mais. Dalauze c.héb. fem. viol	262,208.00	324,605.00
	Mais. de jeunes chemin faisant	75,000.00	79,750.00
	Mais. Dehon	131,100.00	131,100.00
	Mais. fam. St-Léonard	34,000.00	51,000.00
	Mais. fam. St-Michel	54,000.00	50,000.00
	Mais. fam. Ville Lasalle	54,000.00	51,000.00
	Mais. femmes sourdes	15,000.00	15,000.00
	Mais. grands-parents Villeray	54,000.00	51,000.00
	Mais. héberg. Anjou	281,621.00	277,397.00
	Mais. Intervalle	303,330.00	303,330.00
	Mais. jeunes "grand'porte"	65,000.00	65,000.00
	Mais. jeunes Ahuntsic	65,000.00	65,000.00
	Mais. jeunes Pierrefonds	65,000.00	65,000.00
	Mais. jeunes Riv.-des-Prairies	65,000.00	65,000.00
	Mais. jeunes: L'Ouverture	65,000.00	65,000.00
	Mais. Ludovic	197,100.00	197,100.00
	Mais. M.G.R.	243,958.00	243,958.00
	Mais. Marguerite Montréal	276,280.00	276,376.00
	Mais. multiethnique Myosotis	20,000.00	20,000.00
	Mais. Mutant	425,170.00	425,170.00
	Mais. parents Bordeaux-Cartier	54,000.00	51,000.00
	Mais. plein coeur	79,800.00	79,800.00
	Mais. quartier Villeray	10,500.00	13,780.00
	Mais. réhabilitation Exode	10,000.00	15,136.00
	Mais. St. Dominique	121,363.00	121,363.00
	Mais. étapes	1,035,422.00	1,035,422.00
	Mais. Échelon	565,725.00	565,725.00

DEMANDE NO: 45

Région	Etablissement	Montant 1997-1998	Montant 1998-1999
06 Montréal-Centre	Mais.-Répit Oasis	60,625.00	60,625.00
	Mais.Pierre Bienvenue Noailles	34,000.00	41,000.00
	Maison Buissonnière	53,000.00	50,000.00
	Maison d'Aurore	43,150.00	48,150.00
	Maison d'entraide St-Paul	10,500.00	11,280.00
	Maison d'Haïti	20,000.00	31,000.00
	Maison des enfants Ile de Mtl	53,000.00	50,000.00
	Maison des familles de Verdun	74,000.00	71,000.00
	Maison des jeunes d'Outremont	65,000.00	65,000.00
	Maison des jeunes l'escalier	65,000.00	65,000.00
	Maison des jeunes l'escampette	80,000.00	80,000.00
	Maison des jeunes la galerie	80,000.00	80,000.00
	Maison des jeunes magi	65,000.00	65,000.00
	Maison des jeunes Quinka-Buzz	80,000.00	80,000.00
	Maison du Parc Inc.	197,100.00	197,100.00
	Maison du partage d'Youville	13,000.00	13,000.00
	Maison du Pharillon	57,011.00	57,011.00
	Maison du réconfort	306,193.00	307,429.00
	Maison Flora Tristan	285,125.00	289,871.00
	Maison Jean Lapointe	152,535.00	152,535.00
	Maison jeunes Côte-des-Neiges	65,000.00	65,000.00
	Maison jeunes le point de mire	80,000.00	80,000.00
	Maison jeunes à ma baie	50,000.00	50,000.00
	Maison jeunes plateau	80,000.00	80,000.00
	Maison secours aux femmes Mtl	269,301.00	272,309.00
	Maison St-Jacques	948,104.00	948,104.00
	Maison tangente	295,108.00	295,108.00
	Maisonnnette des parents	86,333.00	83,333.00
	Maisons Adrianna	50,000.00	50,000.00
	maisons de L'Ancre		20,000.00
	Marie debout, cent.éduc.femmes	75,000.00	75,000.00
	Mercier-Est quartier en santé	15,000.00	46,600.00
	Mercier-Ouest quartier santé	42,000.00	43,600.00
	Mission Bon Accueil		11,280.00
	Moisson Montréal inc.	51,000.00	51,000.00
	Motivation-Jeunesse 16/18	65,673.00	99,673.00
	Mouv. contre viol et incest	137,976.00	152,542.00
	Mouv. jeunesse Montréal Nord	72,000.00	72,000.00
	Mouv. pers. d'abord Mtl	33,700.00	33,700.00
	Multi-Femmes	280,678.00	278,409.00
	Multi-femmes 2 Inc.	7,500.00	15,000.00
	Murier	376,533.00	376,533.00
	Naissance-Renaissance	60,000.00	60,000.00
	Nourri-Source	53,000.00	50,000.00
	Nous nous intégrons en commun	71,500.00	71,500.00
	Oasis enf. Rosemont	13,000.00	30,000.00
	Oeuvres mais. Père	13,500.00	18,915.00
	Old Brewery mission	425,025.00	425,025.00
	Option: alternat. violen.conj.	110,000.00	110,000.00
	Org. montréalaise des personn.	40,000.00	40,500.00
	Ostéoporose - Québec	8,000.00	10,000.00
	P.O.P.I.R.	10,000.00	10,000.00
	P.R.I.S.E. II	497,553.00	497,553.00
	Parados	360,345.00	287,826.00
	Parc Extension - Quartier	13,000.00	13,000.00
	Parc Extension Youth Organiz.	25,000.00	25,000.00
	Parentrie nord Montréal	84,925.00	84,925.00
	Parents amis b-à ment. S-D Mtl	103,667.00	103,667.00
	Parr. civ.bantl.Ouest Montréal	145,687.00	145,687.00
	Parr. civique l'est de L'Ile	165,749.00	258,249.00
	Parr. civique Les marronniers	40,000.00	40,000.00
	Parrainage civique Montréal	82,000.00	82,000.00
	Passages:cent.secoures jeun.pr.	270,108.00	270,108.00
	Pause parents-enf. Verdun	53,000.00	50,000.00
	Pav. éduc. comm. Hochelaga-Mai	30,000.00	30,000.00
	Persp. comm. santé mentale	144,809.00	144,809.00
	Piaule	68,635.00	42,476.00
	Place Vermeil	65,000.00	65,000.00
	Plein milieu	65,006.00	65,006.00
	Poussons poussettes Centre-Sud	43,000.00	50,000.00
	Pracom	237,103.00	239,727.00
	Pro gam	110,000.00	110,000.00
	Pro. d'int. auprès des mineurs	130,000.00	130,000.00
	Prog. alt. décrochage PL.Mt-R.	46,923.00	46,923.00
	Prog. interv. rech. psycasues	586,878.00	586,878.00
	Proj. ado comm. travail de rue	50,000.00	50,000.00
	Proj. suivi communautaire	269,353.00	304,353.00
	Projet 80	80,000.00	80,000.00
	Projet Arc	463,766.00	463,766.00
	Projet comm. Pierrefonds	11,593.00	21,593.00
	Projet Genese	65,000.00	65,000.00
	Projet harmonie	31,673.00	31,673.00
	Projet jeunesse Ouest de L'Ile	193,400.00	193,400.00
	Projet P.A.L. inc.	300,172.00	300,172.00
	Projet prév. des abus sexuels	125,000.00	72,500.00
	Projet T.R.I.P.	45,000.00	45,000.00
	Projets P.A.R.T.	225,050.00	225,050.00
	Prolong. à la famille de Mtl	46,575.00	46,575.00
	Prom. interv. milieu ouvert	56,955.00	56,955.00
	PROMIS	54,800.00	51,000.00
	RAPT "Ass. vict.sexuels thér."	10,000.00	10,000.00
	Refuge des jeunes de Montréal	248,380.00	248,380.00

DEMANDE NO: 45

Région	Etablissement	Montant 1997-1998	Montant 1998-1999
06 Montréal-Centre	Refuge femmes L'Ouest de l'Ile	277,001.00	285,315.00
	Regr. aveugles amblyopes Mtl	63,485.00	70,985.00
	Regr. bureaux parr. civiq. QC	7,000.00	7,000.00
	Regr. cuis. coll. Gr. Plateau	10,500.00	13,780.00
	Regr. cuisines coll. du Québec	25,000.00	25,000.00
	Regr. des maisons d'hébergem.	70,000.00	70,000.00
	Regr. développ. partenariat	13,500.00	13,500.00
	Regr. inter-org. pol. fam. QC	62,000.00	62,000.00
	Regr. maisons jeunes Québec	90,000.00	90,000.00
	Regr. org. communau. autonomes	60,000.00	70,000.00
	Regr. org. promotion Mtl-Métri.	30,000.00	30,000.00
	Regr. org. comm. fam. Mtl (ROCFM)		55,000.00
	Regr. organ. justice altern. QC	70,000.00	70,000.00
	Regr. P.R.A.S.A.B.	12,000.00	15,000.00
	Regr. québ. pers. acouph. RQPA	6,500.00	10,000.00
	Regr. Québ. cent. aide lutte agr	90,000.00	95,000.00
	Regr. ressources alternatives	312,578.00	312,578.00
	Regr. Usagers Transp. Adapté	30,000.00	30,000.00
	Regr. parents pour déf. intell.	110,325.00	50,325.00
	Regroup. aidants-naturels Mtl	40,000.00	40,500.00
	Regroup. intersect. org. comm.	274,735.00	142,385.00
	Regroup. prov. maisons d'héber.	90,000.00	95,000.00
	Regroupement "Entre Mamans"	63,720.00	76,055.00
	Relais du Bout	30,000.00	31,600.00
	Relais-femmes de Montréal	50,000.00	95,000.00
	Relax-action Montréal	548,799.00	548,799.00
	Relevailles de Montréal	34,000.00	41,000.00
	Rencontres-cuisines	9,780.00	9,780.00
	Repère		10,000.00
	Ress. jeunesse St-Laurent	269,000.00	269,000.00
	Ressources troisième âge Lach.	65,000.00	65,000.00
	Resto Plateau	10,500.00	11,280.00
	Resto St-Michel	47,368.00	50,648.00
	REVDEC	50,958.00	52,058.00
	Revue santé mentale au Québec	44,850.00	44,850.00
	RIVO	8,000.00	8,000.00
	RSDO regr. séparées(és) & div.	13,000.00	10,000.00
	Répit Providence, mais. H-Mais	3,859.00	
	Rés. altern. comm. (RACOR)s. ment	80,000.00	80,370.00
	Rés. entr. bén. Outremont	58,167.00	65,000.00
	Rés. entr. St-Léonard	71,407.00	71,407.00
	Rés. Fleurie	97,200.00	97,200.00
	Rés. hommes Québec (RHQ)	10,000.00	10,000.00
	Rés. québ. action santé femmes	38,000.00	38,000.00
	Rés. québ. santé sein expr. fem	10,000.00	10,000.00
	Réseau d'aide aux pers. seules	45,565.00	33,870.00
	Réseau entr. de Verdun	10,500.00	13,780.00
	Réseau-Bénévoles Verdun	40,000.00	40,500.00
	Résolidaire, bén. Hochelaga-Ma	65,000.00	65,000.00
	RÉPIT-RESSOURCE	80,954.00	80,954.00
	S.A.C. serv. d'aide conjoints	89,018.00	89,018.00
	S.I.A.R.I.	24,500.00	28,000.00
	Sens. cancer sein Mtl (BCAM)	99,000.00	79,000.00
	Serv. aide liaison imm. maisonn	15,500.00	15,500.00
	Serv. bén. 3 ^{ème} Pte St-Charles	51,905.00	52,405.00
	Serv. bén. aînés Émard/St-Paul	40,000.00	40,500.00
	Serv. bénévol. entr. Anjou	55,960.00	56,460.00
	Serv. bénévol. L'Ouest de l'Ile	119,116.00	119,116.00
	Serv. comm. Canadiens-Italiens	10,000.00	10,000.00
	Serv. d'aide communaut. Anjou	34,630.00	35,130.00
	Serv. interpr. visuelle tactile	89,125.00	90,500.00
	Serv. interv. psycho-sociale	721,504.00	721,504.00
	Serv. Juifs sout. aînés Mtl	65,000.00	65,000.00
	Serv. mobile comm. Moyen-Orient	10,000.00	10,000.00
	Serv. nutr. act. comm. (SNAC)	10,500.00	13,780.00
	Serv. soc. Helléniques du Qué.	12,000.00	12,000.00
	Serv. aide fam. juive Inst. Baron	49,350.00	49,350.00
	Service aliment action Lasalle	10,500.00	11,280.00
	Service aux personnes âgées -	99,542.00	99,542.00
	Service bénévole de Montréal	162,915.00	154,603.00
	Service bénévole Est de Mtl	134,467.00	127,901.00
	Service d'hébergement St-Denis	276,628.00	276,628.00
	Service à la famille chinoise	43,620.00	44,120.00
	Services-Echanges Lachine	55,436.00	55,436.00
	SIDA bénévoles - Montréal	64,000.00	64,000.00
	Soc. canad. de l'hémophilie	80,000.00	80,000.00
	Soc. d'orient. St-Frs d'Assise	270,906.00	270,906.00
	Soc. Enfants handic. du Québec	40,686.25	
	Soc. formons famille	750.00	
	Soc. Huntington du Québec	10,500.00	10,000.00
	Soc. nationale greffés organes	12,500.00	12,500.00
	Soc. québécoise Autisme	5,000.00	5,000.00
	Soc. rech. orientation humaine	10,000.00	10,000.00
	Soc. sclérose latéral amyotro.	5,500.00	5,000.00
	Société de l'anémie falciforme	3,500.00	3,500.00
	Solid. parents de pers. hand.	38,490.00	38,490.00
	Solidarité St-Henri	16,000.00	16,000.00
	Solidarité-Psychiatrie inc.	95,046.00	95,046.00
	Solidarités Villaray	43,333.00	43,333.00
	Spectre de rue	50,000.00	50,000.00
	Station familles	63,769.00	60,769.00
	Suicide-Action Montréal	376,847.00	411,847.00

DEMANDE NO: 45

Région	Etablissement	Montant 1997-1998	Montant 1998-1999
06 Montréal-Centre	T. regroup. prov. org.comm.SSS	50,000.00	50,000.00
	Table des groupes femmes Mtl	14,566.00	
	Tel-Aide	38,001.00	38,001.00
	Tel-écoute	38,000.00	38,000.00
	Théâtre aphasique	10,000.00	10,000.00
	Toujours ensemble	65,000.00	50,000.00
	Tracom	1,025,532.00	1,025,532.00
	Trajet jeunesse	847,000.00	847,000.00
	Transit 24	266,770.00	268,319.00
	Travail de rue/action commun.	77,113.00	98,475.00
	Trêve pour elle	141,411.00	123,411.00
	Tél-ressources	12,000.00	3,000.00
	Union gén. Arménienne bienf.	26,875.00	27,375.00
	Unité interv. mobile Anonyme	50,000.00	57,500.00
	Vers Vous	69,200.00	69,200.00
	Vivre St-Michel santé	103,333.00	104,933.00
	Y.M.C.A. de Montréal	483,133.00	352,333.00
	Y.M.C.A. of McGill University	40,000.00	40,500.00
	Y.W.C.A.	81,208.00	203,708.00
	Échange serv. Lasalle	60,000.00	60,500.00
	Équipe entreprise	43,956.00	43,956.00
	Étincelle amitié	101,641.00	176,054.00
		=====	=====
	Total de la région (06):	55,353,891.25	56,628,040.50
07 Outaouais	Académie gérontol. Outaouais	3,550.00	3,550.00
	Accueil-grossesse	3,000.00	
	Accueil-parrainage Outaouais	43,500.00	43,500.00
	Adojeune	227,377.00	253,724.00
	Albatros Maniwaki (H-G.)	1,500.00	1,500.00
	Ami(e)s de St-François de Sale	25,600.00	25,600.00
	Amic. hand.phys.Outaouais métr	18,000.00	18,000.00
	Animation 55 et plus	88,425.00	96,587.00
	Antre-Hulloises	85,144.00	93,644.00
	Arche Agapé	337,160.00	337,160.00
	Ass. des Bénév. Vallée Lièvre	108,066.00	108,066.00
	Ass. des neurotraumatisés	14,813.00	14,813.00
	Ass. enf. troubles apprentissa		20,000.00
	Ass. enfants exceptionnels	20,000.00	20,000.00
	Ass. fam. monopar. Outaouais	48,547.00	70,000.00
	Ass. femmes immigr. Outaouais	32,611.00	52,358.00
	Ass. int.comm. Vallée Lanterne	25,000.00	30,566.00
	Ass. intégr. comm. Outaouais	213,523.00	227,023.00
	Ass. pers. douleur chronique	26,358.00	26,358.00
	Ass. pers. hand. Pte Nation	6,000.00	6,000.00
	Ass. toxic.alcool.femmes Outa.	24,604.00	41,000.00
	Assoc.de l'ouie de l'Outaouais	8,850.00	8,850.00
	At. form. socioprof.Pet.Nation	50,084.00	57,584.00
	Atelier couleur Hull	85,000.00	93,415.00
	Au-Pic Aylmer	37,572.00	37,572.00
	Autre chez soi inc.	300,001.00	314,865.00
	Avenue des jeunes	322,716.00	322,716.00
	Banque aliment. Petite Nation	5,000.00	5,000.00
	Bén. Place l'Oasis	1,000.00	1,000.00
	Bénév. popote roul. Maniwaki	16,900.00	16,900.00
	Bur. rég. act. SIDA Outaouais	347,415.00	357,177.00
	C. aide & lutte contre agress.	125,000.00	135,000.00
	C. d'inter. & prév. toxic. Out	184,112.00	200,000.00
	C.A.P. Santé Outaouais	138,379.00	149,181.00
	Camp Gatineau	21,143.00	21,143.00
	Cantine aînés (es) Buckingham	4,500.00	4,500.00
	Cen. comm. des Aînés Gatineau	144,000.00	144,000.00
	Cent. act. bén. Hull	21,144.00	21,144.00
	Cent. animat. fam. Outaouais	25,000.00	37,750.00
	Cent. enfant Pont magique	3,565.00	20,000.00
	Cent. entraide La Destinée	50,000.00	50,000.00
	Cent. inf. soc. Outaouais	317,040.00	323,000.00
	Cent. inter-section H.A.G.	315,983.00	335,009.00
	Cent. interval Pontiac	222,485.00	236,666.00
	Cent. parents-enf. H-Gatineau	30,000.00	50,000.00
	Cent. petite enfance	9,374.00	12,500.00
	Cent. renc. Arc-en-ciel	10,000.00	10,000.00
	Cent. ress. pr famille Outaoua	52,355.00	65,000.00
	Cent.communaautaire Entre-Nous		43,982.00
	Cent.interv. abus sex. pr fami	101,232.00	133,007.00
	Centre actuelle	116,500.00	116,500.00
	Centre d'act. bénévol. Gatineau	95,084.00	113,584.00
	Centre d'action bénévole accès	117,000.00	125,162.00
	Centre d'aide 24/7	668,471.00	754,215.00
	Centre de consultation l'unité	68,558.00	72,725.00
	Centre Jean Bosco de Maniwaki	20,000.00	20,000.00
	Centre Mechtilde inc.	321,132.00	358,655.00
	Centre âge d'or et des jeunes	4,000.00	
	Club des dames du bonheur	5,500.00	5,500.00
	Club âge d'or Fort-Coulonge	13,850.00	13,850.00
	Club âge d'or Mgr Martel Ile..	3,700.00	3,700.00
	Com. bén. Rapide-des-Joachims	6,000.00	6,000.00
	Com. bén. rég. Pontiac Ouest	7,500.00	7,500.00
	Com. solidarité Gatineau-Ouest	35,000.00	59,750.00
	Comité régional troisième âge	101,934.00	101,934.00
	Compt. St-Pierre Fort-Coulonge		30,000.00
	Contacts femmes-enfants	26,500.00	50,000.00

DEMANDE NO: 45

Région	Etablissement	Montant 1997-1998	Montant 1998-1999.
07 Outaouais	Donnes-toi une chance		35,000.00
	Droits-Accès de L'Outaouais	160,233.00	160,233.00
	Enfants espoir Hull	60,628.00	95,024.00
	Enrich	15,000.00	15,000.00
	Entourelle	222,147.00	230,210.00
	Entr. familiale Outaouais	17,903.00	28,211.00
	Entraide-Deuil Outaouais	20,250.00	20,250.00
	Epilepsie Outaouais	3,514.00	3,514.00
	Equipe soutien-famille	88,371.00	110,000.00
	Espace Outaouais	113,243.00	120,737.00
	Espoir Rosalie Gatineau	50,000.00	75,000.00
	Gr. frères & gr. sœurs Outaou	10,760.00	15,000.00
	Gren. d'appr. Jacques L. Char.	10,000.00	10,000.00
	Habit. partagées L'Outaouais	37,590.00	45,752.00
	Habitations Nouveau Départ		62,809.00
	Halte-femme Haute-Gatineau	49,958.00	63,000.00
	Jardin éduc. Pontiac	33,600.00	40,600.00
	Jeun. sans frontières V-Gatin.	54,407.00	59,000.00
	L'Apogée	157,847.00	190,859.00
	L'Envol S.R.T.		25,017.00
	L'Impact - Rivière Gatineau	120,000.00	120,000.00
	Le Gîte ami	238,500.00	271,336.00
	Logement intégré Hull	318,275.00	318,275.00
	M-Ado jeunes Buckingham	40,000.00	50,000.00
	Mais. fam. Ile	39,560.00	75,000.00
	Mais. fam. Quyon	38,710.00	50,000.00
	Mais. fam. Vallée Lièvre	93,392.00	113,392.00
	Mais. jeun. Chénéville	40,000.00	40,000.00
	Mais. jeun. Panda Masson-Anger	46,586.00	46,586.00
	Mais. jeunes Montpellier	30,000.00	30,000.00
	Mais. Jeunes Pontiac	100,000.00	140,000.00
	Mais. Mathieu Froment-Savoie	66,860.00	66,860.00
	Mais. Vallée de la Gatineau	293,817.00	301,552.00
	Mais. de famille Petite-Nation	50,000.00	70,000.00
	Maison amitié pour sans-abri	271,244.00	279,396.00
	Maison clair de lune	292,761.00	298,627.00
	Maison de L'Amitié de Hull		3,000.00
	Maison de la famille Gatineau	100,000.00	100,000.00
	Maison Le Ricochet	349,539.00	371,484.00
	Maison réalité inc.	495,072.00	504,634.00
	Maison unies vers femmes	320,534.00	331,483.00
	Mani-jeunes	83,687.00	90,687.00
	Mashado	119,406.00	119,406.00
	Mont d'Or	30,000.00	34,000.00
	Naissance-renaiss. Outaouais	77,966.00	82,966.00
	O.D.A.S.I.S.	242,011.00	249,917.00
	O.D.E.C.	379,894.00	396,752.00
	Patro Fort-Coulonge/Mansfield	47,227.00	54,000.00
	Pointe aux Jeunes	70,000.00	100,000.00
	Popote roul. Gatineau	3,500.00	
	Popote roulante d'Aylmer	8,000.00	8,000.00
	Prévention C.E.S.A.R.	53,503.00	66,000.00
	Prévention en toxicomanie		15,000.00
	Reg. org. comm. Outaouais SSS	73,588.00	73,588.00
	Regr. org. comm Outa. (ROCSMO)	17,871.00	17,871.00
	Regr. clubs d'âge d'or Gatineau	81,000.00	81,000.00
	Relais jeunes Gatinois	68,557.00	72,724.00
	Res. comm. en santé mentale	50,000.00	50,000.00
	Retraités bén. Hull	5,500.00	5,500.00
	Répit Serge Bélair	20,511.00	20,511.00
	S.O.S. Contact Al-To	29,649.00	45,000.00
	Salon jeunes Thurso	30,000.00	30,000.00
	Serv. animat. jeunesse Out.	20,000.00	30,000.00
	Serv. cons. usagers SSS Outaou	76,663.00	76,663.00
	Serv. rég. interpr. visuel. Outa	55,000.00	55,000.00
	Soc. alzheimer Outaouais	218,193.00	184,430.00
	Soc. can. sclérose en plaques	21,586.00	21,586.00
	Soupe Populaire de Hull, inc		15,000.00
	Soupière L'amitié de Gatineau	15,000.00	15,000.00
	Suicide Détour		18,000.00
	Trait d'union Outaouais	422,614.00	438,358.00
	Transp. âge d'or Campbell's B.	3,000.00	3,000.00
	Trio jeunesse	250,000.00	250,000.00
	Tél-aide Outaouais	96,658.00	96,658.00
	Équipe bén. Haute-Gatineau	44,280.00	44,280.00
Total de la région (07):		13,078,522.00	14,383,223.00
08 Abitibi-Témiscamingue	A.P.A.M.M. Rouyn-Noranda	5,000.00	7,083.00
	Accueil Harvey Bibeau inc.	63,698.00	63,698.00
	Accueil: ass. hand. Senneterre	2,000.00	2,000.00
	Actia	3,000.00	3,000.00
	Age d'or St-Laurent-Gallichan	2,000.00	
	Albatros 08	16,000.00	16,000.00
	Alternative pour elles	301,433.00	304,619.00
	Amis troisième âge (Malartic)	2,500.00	
	Appart. communautaires Le Pont	3,750.00	5,000.00
	Arrimage jeunesse	20,000.00	20,000.00
	Ass. diabétiques Témiscamingue	4,500.00	4,500.00
	Ass. dép. maniaque-dép. A-Témis	5,000.00	5,000.00
	Ass. fibromyalgie Abitibi-Tém.	3,000.00	3,000.00
	Ass. gr. frères/gr.sœurs Amos	2,000.00	500.00

DEMANDE NO: 45

Région	Etablissement	Montant 1997-1998	Montant 1998-1999
08 Abitibi-Témiscamingue	Ass. gr. frères/grandes soeurs	8,000.00	8,000.00
	Ass. grands frères Val d'Or	5,000.00	5,000.00
	Ass. par.enf. hand.Témiscaming	1,500.00	1,500.00
	Ass. paral. céréb. Québec	3,750.00	
	Ass. parents d'enfants handic.	4,500.00	4,500.00
	Ass. rétabl. cérébro-lésés QC	2,000.00	
	Assaut sexuel sec. pour vict.	140,000.00	140,000.00
	Assoc. La Source	1,500.00	
	Bouts chou	4,000.00	6,098.00
	Bénév. Belcourt	1,800.00	1,800.00
	Bénév. Lamorandière	4,200.00	4,200.00
	Bénév. Rochebeaucourt	3,000.00	3,000.00
	Bénévoles de Champneuf	2,780.00	2,780.00
	C. bén. Uni-Joie	2,750.00	2,750.00
	C. d'aide aux victimes d'agre.	140,000.00	140,000.00
	Cent. amitié autoch.Senneterre	2,200.00	3,448.00
	Cent. bénévol. La Sarre	40,450.00	31,450.00
	Cent. bénévol. Lac Témiscamingue	15,000.00	15,000.00
	Cent. bénévol. Vallée de l'Or	59,280.00	59,280.00
	Cent. prév. suic. Malartic	6,463.00	6,463.00
	Cent. prév. suicide Rouyn-Nor.	25,245.00	25,245.00
	Cent. Rosés Abitibi-Témis.	30,000.00	30,000.00
	Cent.rég.prév.suicide A-Temisc	170,000.00	170,000.00
	Centre bénévolat Rouyn-Noranda	74,480.00	74,480.00
	Centre de femmes l'Erigé	70,000.00	70,000.00
	Club A.C.V. Rouyn-Noranda	2,000.00	2,000.00
	Club Age d'Or Rivière-Heva	5,050.00	
	Club amitié hand. ph. La Sarre	5,100.00	5,100.00
	Club C.A. 3e âge (C.C.A.T.A.)	600.00	600.00
	Club de l'âge d'Or Vassan	3,500.00	3,500.00
	Club des handicapés Val d'Or	9,000.00	9,000.00
	Club âge d'or Boulé	9,375.00	
	Cnt.assis.accomp.plaint.Abitib	49,723.00	49,723.00
	Coll. féministe Rouyn-Noranda	75,000.00	70,000.00
	Com. bén. "Les Glaneurs"	3,000.00	3,000.00
	Com. bén. "Santé et Joie"	6,000.00	6,000.00
	Com. bén. Papillons dorés SteG	4,050.00	4,050.00
	Com. local prév. suic. LaSarre	14,212.00	14,212.00
	Com. prév. suic. Senneterre	3,442.00	3,442.00
	Com. prév. suic. Témiscamingue	10,659.00	10,659.00
	Com. prév. suic. Val-d'Or	16,368.00	16,368.00
	Com. prév. suicide Amos	15,053.00	15,053.00
	Com.condition féminine Témisc.	70,000.00	70,000.00
	Comité bénévole Tournesol	3,450.00	3,450.00
	Comité bénévoles de Landrienne	2,915.00	2,915.00
	Compagnie jeunes Val d'Or	10,000.00	
	Corp. Alliance générations	5,500.00	5,500.00
	Corp. dév. comm. Amos	3,105.00	10,000.00
	Corp. dév. commun. Universeau	21,437.00	16,207.00
	Corp. maison répit Chrysalide	8,000.00	8,000.00
	Corp. soutien-accueil Amos	5,000.00	5,000.00
	Coup pouce comm. Malartic	7,501.00	10,001.00
	CROC-AT	50,000.00	50,000.00
	Entr. quartier point d'eau	28,430.00	27,080.00
	Entre-Acte maison famille	37,000.00	45,424.00
	Entretoise Témiscamingue	131,272.00	96,272.00
	Espace Val d'Or	45,000.00	45,000.00
	Fraternité St-Michel	15,073.00	15,073.00
	Giboulée Amos	172,792.00	91,532.00
	Gr. act. bén.maint.dom. Abit.O	20,985.00	32,360.00
	Gr. fr. gr. soeurs Abitibi-O.	7,000.00	7,000.00
	Gr. serv. entr."Est" Témisc.	2,163.00	2,163.00
	Gr. soleil Malartic	153,367.00	116,367.00
	Indépendance 65+	9,115.00	6,000.00
	Jeunesse action Val d'Or	50,000.00	50,000.00
	Le Pont de Rouyn-Noranda Inc.	161,264.00	160,014.00
	Liaison 12 18 inc.	50,000.00	50,000.00
	Mais. compagnon La Sarre	58,923.00	49,643.00
	Mais. fam. Amos	29,000.00	36,585.00
	Mais. fam. Malartic	12,800.00	14,430.00
	Mais. fam. Rouyn-Noranda	35,000.00	51,688.00
	Mais. héberg."Le Nid" Val d'Or	272,096.00	270,550.00
	Mais. jeunes F.R.A.D. Amos	40,000.00	40,000.00
	Mais. jeunes Témiscamingue	50,000.00	50,000.00
	Mais. Mikana	268,601.00	268,151.00
	Mais. soleil levant R-Noranda	68,870.00	68,870.00
	Maison des jeunes La Sarre	60,000.00	60,000.00
	Maison du compagnon	43,904.00	22,595.00
	Maison famille de Val-d'Or	10,000.00	19,615.00
	Maison St-André Abitibi-O.	9,852.00	9,852.00
	Maison. d'hébergement équinoxe	175,000.00	247,171.00
	Manoir du chemin pour sobriété	23,580.00	12,645.00
	Piaule de Val d'Or	46,437.00	52,372.00
	Popote roul. Amos	5,000.00	5,000.00
	Popote roul. âge d'or R-Noran.	20,050.00	20,050.00
	Popote roul. Val d'Or	10,000.00	10,000.00
	Proj. jeunesse St-Michel	24,000.00	24,000.00
	R.A.I.D.D. - A.T.	73,609.00	73,609.00
	Refuge jeunesse Malartic	45,000.00	65,000.00
	Reg. d'entr. soc. Témiscaming.	12,972.00	17,684.00
	Res. aides serv.pers.hand.A.T.	11,250.00	25,000.00
	RRSSS Abitibi-Témiscamingue	2,057.00	7,057.00

DEMANDE NO: 45

Région	Etablissement	Montant 1997-1998	Montant 1998-1999
08 Abitibi-Témiscamingue	Référ. jeunesse Abitibi-Témis.	418,747.00	418,747.00
	Résidence héberg. Chaumière	108,100.00	83,100.00
	Saule fragile	186,453.00	186,453.00
	Soc. Alzheimer Rouyn-Noranda	10,000.00	
	Soc. Alzheimer Vallée de L'Or	10,000.00	10,000.00
	Soc. autisme Abitibi-Témiscam.	18,750.00	25,000.00
	Soc. sclérose plaq. Abit.Témis	9,000.00	9,000.00
	Soupape mais. jeunes	50,000.00	50,000.00
	Table conc.pers.agées Temiscam	40,800.00	40,800.00
	Trait union La Sarre	105,343.00	105,343.00
	Unité Domrémy de Val d'Or	19,200.00	16,000.00
	Unité Domrémy La Sarre inc.	5,000.00	5,000.00
	Valpabem		4,166.00
	Éq. petite rencontre	194,086.00	126,758.00
	Total de la région (08):	5,137,760.00	4,979,393.00
09 Côte-Nord	Accueil Marie-de-l'Incarnation	6,500.00	6,500.00
	Act. bén. Havre-St-Pierre	1,300.00	5,300.00
	Actions sida Côte-Nord	30,000.00	30,000.00
	Allian. des femmes Sacré-Coeur	71,800.00	71,500.00
	Amis rayon d'or (Les)	25,000.00	7,500.00
	Ass. Agoraphobes Sept-Iles	5,000.00	11,000.00
	Ass. Canad. sant. ment. C.Nord	44,900.00	85,000.00
	Ass. locat. résid. Père Méthot	800.00	800.00
	Ass. épilepsie Côte-Nord	3,500.00	3,500.00
	Ass.par.amis mal.émot.(Baie-C)	8,500.00	30,000.00
	Ass.parent-amis mal.émotionnel	10,000.00	30,000.00
	Atre Sept-Iles	172,246.00	187,246.00
	C. d'action bénév. Le Nordest	90,400.00	110,400.00
	C.A.L.A.C.S. rég. Côte-Nord	100,000.00	100,000.00
	C.A.P.H.	10,000.00	10,000.00
	C.comm.pour aînés Ragueneau	9,250.00	9,250.00
	Carref. fam.Chute-aux-Outardes		12,750.00
	Cent. joie vivre Port-Cartier	56,700.00	61,700.00
	Cent. volet des femmes	28,237.00	25,326.00
	Centre bénévolat Manicouagan	64,002.00	86,602.00
	Centre d'act. bénév. Sept-Iles	60,000.00	70,000.00
	Centre d'inter. Le Rond-Point	51,000.00	51,000.00
	Centre de bénév. Port-Cartier	48,555.00	54,855.00
	Centre de femmes "L'Étincelle"	72,500.00	70,000.00
	Centre de santé de L'Hépatite	2,400.00	
	Centre des femmes Forestville	70,000.00	70,000.00
	Centre femmes aux quatre vents	70,000.00	70,000.00
	Centre prévention suicide C-N	65,000.00	150,000.00
	Ch. espoir Port-Cartier	18,650.00	23,711.00
	Chaudronnée de Baie-Comeau	8,000.00	8,000.00
	Club âge d'or Franquelin	1,400.00	
	Club âge d'Or Gallix	250.00	
	Club âge d'or Pte-aux-Outardes	1,200.00	
	Club âge d'or Riv.-Pentecôte	1,300.00	
	Cnt.ass.acc.plaintes Cote-Nord	55,434.00	65,434.00
	Com. bén. Escoumins	2,000.00	2,000.00
	Com. bén. Tadoussac	1,900.00	1,900.00
	Com. jeun. Pointe-aux-Outardes		25,000.00
	Comité action jeun.Escoumins		25,000.00
	Comité bén. Bergeronnes	1,700.00	1,700.00
	Comité bén. Sacré-Coeur	2,100.00	2,100.00
	Comité Gendron proj. animation	45,000.00	45,000.00
	Compt. aliment. Escalé	5,500.00	5,500.00
	Compt. alimentaire Sept-Iles	5,500.00	5,500.00
	Créam	33,000.00	50,000.00
	Entre-deux-Tournants	5,000.00	15,000.00
	Envol, maison de la famille	16,000.00	23,500.00
	Fondation Olivier Beaudoin		15,000.00
	Girouettes Chutes-aux-Outardes	1,080.00	1,080.00
	Gr. n. côtier déf. dr.s. ment.	65,000.00	65,000.00
	Grains de soleil Côte-Nord	11,500.00	11,500.00
	Groupe entre-amis Baie-Comeau	29,500.00	29,500.00
	Hab. Comm. Le Gîte (Baie-Com.)	25,000.00	25,000.00
	Habit. comm. Atre	25,000.00	25,000.00
	L'Espoir de Shelna		17,500.00
	La maison, le coin des femmes	247,759.00	231,621.00
	Mais. jeunes "Source" Minganie	10,000.00	30,000.00
	Mais. jeunes Authentique		15,000.00
	Mais. Tonnerre	5,000.00	15,000.00
	Mais. trans. Baie-Comeau	128,349.00	135,000.00
	Mais.jeunes Entretiens Forest.	70,000.00	70,000.00
	Mais.jeunes Port-Cartier	80,000.00	80,000.00
	Maison des femmes Baie-Comeau	268,750.00	301,005.00
	Maison L'amie d'elle	262,536.00	269,308.00
	Maisonnée de Hauterive inc.	60,000.00	60,000.00
	Mes. rechange jeu. Baie-Comeau	145,000.00	145,000.00
	Mes. rechange jeune. Sept-Iles	180,000.00	180,000.00
	Mod. épan. Sacré-Coeur	3,000.00	3,000.00
	Mod. épanouiss vie Havre St-P.	15,000.00	
	Mod. épanouissement à la vie	8,000.00	8,000.00
	Nouveau regard groupe d'entr.	5,000.00	5,000.00
	Pivot des Îles	15,000.00	17,500.00
	Point de rencontre	100,000.00	100,000.00
	Re-naissance Côte-Nord	6,500.00	20,000.00
	Regr. agoraphobes Baie-Comeau	5,000.00	11,000.00

DEMANDE NO: 45

Région	Etablissement	Montant 1997-1998	Montant 1998-1999
09 Côte-Nord	Ressource Parenfants	1,500.00	1,500.00
	RRSSS Côte-Nord	7,500.00	
	Répit Daniel Potvin	60,000.00	60,000.00
	Répit des Iles	60,000.00	60,000.00
	Rés. St-Joseph (Baie-Comeau)	23,000.00	40,000.00
	Serv. urg. violence conjugale	25,000.00	25,000.00
	Société Alzheimer Côte-Nord		8,300.00
	T. conc. rég.org.comm.bén.C-N	23,330.00	23,330.00
	Unité domrémy Baie Comeau	2,000.00	2,000.00
	Vallée des Roseaux	160,420.00	160,420.00
	Vers l'âge senior	109,741.00	116,434.00
	Équipe amitié Havre St-Pierre	16,000.00	16,000.00
		=====	=====
	Total de la région (09):	3,641,989.00	4,118,572.00
10 Nord-du-Québec	Animations Pace-âge	34,584.00	26,250.00
	Ass parent unique Chibougamau	8,000.00	5,000.00
	Ass.rég. achem. pl. Nord-du-QC	33,171.00	33,171.00
	C. comm. féminin Chibougamau	67,000.00	67,000.00
	Cent. jeun. Astral Radisson	45,000.00	34,033.00
	Centre-jeunesse Matagami	45,000.00	45,000.00
	Club social 12-18 Chibougamau	52,500.00	50,000.00
	Club social jeunes de Chapais	85,000.00	50,000.00
	Com. prév.-suicide Lebel Quévi	8,916.00	8,916.00
	Corp. Le Zéphir	178,008.00	126,758.00
	Grands frères/grandes soeurs	8,000.00	
	Ilot d'espoir	2,189.00	2,189.00
	M. jeunes Lebel-sur-Quévillon	69,000.00	69,000.00
	Maison d'hébergement. L'Aquarelle	252,729.00	251,120.00
	Mirador des marmots	84,333.00	31,000.00
	Parcelles de tendresse	2,924.00	3,500.00
	Petit train	39,583.00	26,250.00
	Rayons soleil du nord	2,500.00	3,500.00
	Tab. rég. org. comm. N-du-QC	11,505.00	13,505.00
		=====	=====
	Total de la région (10):	1,029,942.00	846,192.00
11 Gaspésie-Iles-de-la-Madeleine	Acc. Blanche Goulet	60,000.00	97,022.00
	Ass des TCC et ACV GIM	8,000.00	8,000.00
	Ass. aînés MRC Pabok	25,865.00	
	Ass. d'entr. pour santé menta.	40,533.00	54,800.00
	Ass. des familles monoparent.	45,000.00	45,000.00
	Ass. des handic. Val-Rosiers	6,000.00	6,000.00
	Ass. défense des droits hand.	5,000.00	5,000.00
	Ass. hand. phys. CLSC Estran	3,500.00	3,500.00
	Ass. monoper. amicale	10,000.00	10,000.00
	Ass.pers.hand.visuel.Gasp.I-Ma		15,000.00
	Ass.rég.âge d'or Gaspés.IlesMa	2,000.00	2,000.00
	C. bénévol. la grande corvée	40,032.00	32,706.00
	C. d'act. bénévole Gasco-Percé	110,012.00	120,012.00
	C. d'action bénévol. chics chocs	95,781.00	95,781.00
	C. hand.Joie de Vivre Chandler	4,000.00	14,000.00
	CALACS La Bôme-Gaspésie	35,500.00	92,750.00
	Carrefour famille New-Carlisle		12,500.00
	Carrefour unité inc.	20,000.00	20,000.00
	Carrefour-Ressources	52,500.00	74,500.00
	Cent. act. bén. ascension esc.	57,164.00	49,164.00
	Cent. act. bénévol. Iles-Madel.	91,392.00	91,392.00
	Cent. action bén. Le Hauban	119,525.00	102,432.00
	Cent. comm. Éclaircie	21,000.00	53,050.00
	Cent. santé Hauts-Bois	8.00	
	Cent.act.St-Siméon/Port-Daniel	97,935.00	97,935.00
	Centr'elles comité d'action	70,000.00	70,000.00
	Centre Accalmie	78,560.00	149,078.00
	Centre bénévole Haut-Bois	20,928.00	17,265.00
	Centre de bénévol. St-Alphonse	114,355.00	114,355.00
	Communic-ami	30,000.00	30,000.00
	Comptoir alimentaire Avignon		8,000.00
	Contact-Emploi	15,000.00	15,000.00
	Dr recours s. m. Gaspé-Iles	30,000.00	55,754.00
	Entre-Temps Maison des jeunes	10,000.00	15,000.00
	Entre-Tiens Avignon	24,083.00	
	Entre-Tiens Chaleurs	26,936.00	
	Epilepsie - Gaspésie sud	6,000.00	11,000.00
	Femmes en mouvement	70,000.00	70,000.00
	Femmes Entre-Elles		20,000.00
	Fondation Maguire inc.	13,000.00	13,000.00
	Gr. act. soc. psych. Monts	36,527.00	64,399.00
	Gr. d'entraide à l'allaitement	2,000.00	2,000.00
	Grands amis coeur Avignon	8,000.00	8,000.00
	Grands amis de La Baie	8,000.00	8,000.00
	Grands-fr/Grandes-soeurs Gaspé	8,000.00	8,000.00
	Halte-Parents Vallée	15,000.00	22,500.00
	Interface Baie des Chaleurs		20,000.00
	La maison des jeunes Chandler	50,000.00	50,000.00
	La Tréflerie	50,000.00	50,000.00
	Le centre Louise-Amélie	299,553.00	267,362.00
	M. des jeunes Grande-Rivière	50,000.00	50,000.00
	M. jeunes Iles-de-la-Madeleine	54,000.00	54,000.00
	M. jeunes Rivière-au-Renard	50,000.00	50,000.00
	M. jeunes St-François d'Assise	45,000.00	45,000.00
	Mai. jeunes Ste-Anne-des-Monts	50,000.00	50,000.00

DEMANDE NO: 45

Région	Etablissement	Montant 1997-1998	Montant 1998-1999
11 Gaspésie-Iles-de-la-Madeleine	Mais. héberg. L'Aid'elle	278,705.00	267,442.00
	Mais. héberg. Émergence	201,632.00	226,438.00
	Mais. jeune Pointe-à-la-Croix	10,000.00	15,000.00
	Mais. jeunes Bonaventure	20,000.00	10,000.00
	Mais. jeunes est des Iles	15,000.00	15,000.00
	Mais. jeunes Ile Havre-Aubert	15,000.00	20,000.00
	Maison d'héberg. et de transition	174,751.00	179,915.00
	Maison d'héberg. L'Orée Pabos	216,617.00	199,876.00
	Maison des jeunes de Caplan	10,000.00	10,000.00
	Maison des jeunes de Gaspé	50,000.00	50,000.00
	Maison des jeunes New Richmond	50,000.00	50,000.00
	Maison des jeunes St-Alphonse	50,000.00	50,000.00
	Maison à Damas	80,000.00	109,022.00
	Mes. de rechanges Gaspésie-Sud	60,000.00	65,000.00
	Mi-chemin de Gaspé	22,000.00	22,000.00
	Nouveau regard	4,000.00	18,562.00
	Oasis-jeunesse Estran	10,000.00	10,000.00
	Org justice Gaspésie-Nord	65,000.00	65,000.00
	Org. gaspésien St-Alphonse		10,000.00
	Parentfant Gaspé	7,500.00	27,000.00
	Partagence	6,000.00	6,000.00
	Perliers	15,000.00	48,846.00
	Reg.org.comm.altern.G-I-M.		7,234.00
	Regr. des femmes de Gaspé	70,000.00	70,000.00
	Regr. des femmes la sentinelle	95,000.00	95,000.00
	Regr. org. comm. Gaspésie/Iles	36,401.00	36,401.00
	RRSSS Gaspésie/Iles-Madeleine		5,000.00
	Serv ass et acc plaintes	28,841.50	
	Serv. ass. au plaintes Gaspé/I	17,305.50	51,147.00
	Source alimentaire Bonavignon	15,000.00	15,000.00
	Un. domrémy Ste-Anne-des-Monts	8,000.00	8,000.00
	Unité domrémy de Chandler	5,000.00	5,000.00
	Eclaircie	47,416.00	125,267.00
	Total de la région (11):	3,869,858.00	4,333,407.00
12 Chaudière-Appalaches	"Les coeurs ouverts" Ste-Lucie	4,850.00	4,000.00
	Accueil-Amitié	50,000.00	54,000.00
	Accès-autonomie	102,000.00	120,000.00
	Act. bén. commun. St-Adalbert	3,750.00	2,900.00
	Act. Christ-Roi	4,000.00	4,000.00
	Act. jeunesse Côte-Sud	90,031.00	90,031.00
	Aide jeun. contr. Bce (A.J.C.)	123,993.00	122,466.00
	Alliance-jeunesse	15,000.00	15,000.00
	Alternative jeunesse Rive-Sud	141,387.00	141,387.00
	Amies de Panet (Les)	4,850.00	4,000.00
	Amies entr. St-Juste	4,000.00	4,000.00
	Ancre, regr. par.amis pers.m.m	96,706.00	96,706.00
	Ass. act. volontaire Beauce	34,850.00	34,000.00
	Ass. canad.s.m.Chaudière-Appal	40,000.00	46,000.00
	Ass. des familles monoparent.	11,092.00	2,773.00
	Ass. des sourds de Beauce	4,412.00	9,753.00
	Ass. entr. comm. La Fontaine	25,942.00	36,882.00
	Ass. fam. monopar. Chaudière	18,407.00	18,407.00
	Ass. pers. hand. Lotbinière	30,000.00	34,985.00
	Ass. pers. handic. Bellechasse	30,000.00	36,654.00
	Ass. pers. handicap. physiques	6,500.00	6,500.00
	Ass. personnes hand. physiques	41,824.00	49,921.00
	Ass. québécoise pour la défen.	1,000.00	1,000.00
	Ass. renaissance rég. Amiante	23,500.00	32,337.00
	Ass.intégr.soc.Beauce-Sartigan	13,764.00	27,351.00
	Ass.loisirs pers.hand.IsletSud	6,494.00	13,207.00
	Ass.par.amis mal.ment.Contreuve	174,623.00	174,623.00
	Assoc. Action volont. amiante	53,000.00	53,000.00
	Assoc. bénévole Cantons	63,845.00	63,000.00
	Assoc. horizon soleil	9,740.00	16,578.00
	Assoc. parents enf. défic.att.	8,000.00	8,000.00
	Atelier occupationnel Rive Sud	7,000.00	7,000.00
	Au "12-17" Mais. jeunes St-Réd	30,000.00	30,000.00
	Au grenier de mon enfance		1,500.00
	Auberge retour	220,500.00	220,500.00
	Bercail de St-Georges	22,000.00	22,000.00
	C. d'aide & lutte contre agre.	100,000.00	100,000.00
	C. d'entr. comm. Montmagny	70,881.00	70,031.00
	C. parrainage jeunesse Beauce	17,000.00	17,000.00
	Carr.-fam. Chutes-Chaudière	2,250.00	2,250.00
	Cent. act. bén. Concert'Action	20,000.00	20,000.00
	Cent. aide prév. jeun. Lévis	24,000.00	24,000.00
	Cent. barre du jour	81,600.00	81,600.00
	Cent. comm. Normandie	1,500.00	6,500.00
	Centre de vie de Ste-Claire	8,000.00	8,000.00
	Centre femme de Beauce	72,250.00	72,250.00
	Centre ressources l'escalier	30,000.00	
	Centre référ. pour les femmes	72,250.00	81,880.00
	Centre-femmes "La Jardilec"	72,250.00	72,250.00
	Centre-femmes de Lotbinière	72,250.00	72,250.00
	Centre-Vie St-Lambert	4,000.00	4,000.00
	Cercle amitié Cap St-Ignace	2,500.00	2,000.00
	Chaudronnée du bel âge	8,900.00	8,900.00
	Club parentale Bce-Centre	6,500.00	6,500.00
	Com. citoyens 3e âge Lotbin.Es	50,350.00	49,500.00
	Com. rég. aid. aid. Lotbn.	7,850.00	7,000.00

DEMANDE NO: 45

Région	Etablissement	Montant 1997-1998	Montant 1998-1999
12 Chaudière-Appalaches	Com.trois.âge Chut.Chaud.Desj.	10,000.00	10,000.00
	Comité de liaison entre famil.	8,000.00	7,000.00
	Comp. entr. Lac-Frontière	2,000.00	2,000.00
	Comptoir aide Le Fouifflis	5,000.00	5,000.00
	Corp. accueillons un enfant	20,000.00	20,000.00
	Croisée - Regr. rég. Amiante	99,198.00	99,198.00
	Croisée des chemins	20,000.00	20,000.00
	Dialogue:regr. des diabétiques	2,000.00	2,000.00
	Entr. masculin Côte-Sud	76,104.00	77,156.00
	Entraide Pascal-Taché	13,766.00	15,757.50
	Espace Chaudière-Appalaches	193,500.00	193,500.00
	F. Arche Printemps	372,906.00	372,906.00
	Fond. Crépuscule	4,058.00	4,628.00
	Frontière	27,000.00	27,000.00
	GITÉE INC.	272,369.00	275,117.00
	Gr. espérance et cancer		15,740.00
	Grands fr.& gr.sœurs Amiante	20,000.00	20,000.00
	Groupe 13 18 de St-Nicolas	50,000.00	50,000.00
	Havre des femmes	252,572.00	253,425.00
	Havre maladie mentale	95,308.00	114,308.00
	Hommes à hommes	63,158.00	63,068.00
	Havre éclaircie	261,997.00	264,147.00
	Ilots de joie	3,150.00	2,725.00
	Info-Grossesse	1,751.25	
	La Jonction pour elle inc.	279,970.00	273,551.00
	Lien-Partage	24,480.00	39,000.00
	Mais. André Bessette	6,950.00	7,950.00
	Mais. de la famille Lotbinière	19,714.00	19,714.00
	Mais. fam. Beauce-Etchemins	32,316.00	30,634.00
	Mais. fam. Bellechasse	22,753.00	23,001.00
	Mais. fam. MRC Islet	28,962.00	13,962.00
	Mais. fam. Nouvelle-Beauce	9,714.00	9,714.00
	Mais. famille Rive-Sud	67,274.00	48,714.00
	Mais. jeunes Azyrnut Est*Ouest	35,000.00	35,000.00
	Mais. jeunes Charny	70,000.00	70,000.00
	Mais. jeunes Lauzon	46,875.00	50,000.00
	Mais. jeunes St-Etienne-Lauzon	45,000.00	45,000.00
	Mais. jeunes St-Jean Chrysost.	25,000.00	25,000.00
	Mais. jeunes St-Michel Bellech	35,000.00	35,000.00
	Mais. jeunes Thetford Mines	50,000.00	50,000.00
	Mais. Tournant	25,000.00	25,000.00
	Maison des jeunes de Montmagny	50,000.00	50,000.00
	Maison des jeunes St-Pamphile	40,000.00	40,000.00
	Maison des jeunes, St-Raphael	25,000.00	25,000.00
	Maison jeunes St-Georges	35,000.00	65,000.00
	Maison la renaissance	8,000.00	8,000.00
	Mesure alt. jeunesse Frontenac	125,089.00	125,089.00
	Murmure	76,000.00	76,000.00
	Mère-contact	27,453.00	37,261.00
	Nouveaux sentiers MRC L'Islet	76,800.00	76,800.00
	Nouvel Eссор	66,850.00	72,015.00
	Oasis Lotbinière	81,000.00	81,000.00
	Parentaïme		11,679.00
	Parents uniques Saint-Romuald	18,500.00	17,000.00
	Passerelle gr. entr.	98,700.00	98,700.00
	Pers. hand. act. Rive-Sud	23,000.00	31,480.00
	Popote roul. des Aulnaies	4,350.00	3,500.00
	Popote roulante L'Islet	6,150.00	6,150.00
	Presqu'île-presque seul& seute	6,000.00	8,000.00
	Présence Lotbinière	12,000.00	12,000.00
	Prév.dép.jeun.Chaudière-Appala	25,000.00	124,750.00
	Quatre vents, gr.entr.pers.dif	88,400.00	88,400.00
	Rapp. gr. entr. pers. att.m.m.	87,400.00	98,400.00
	Regr. aînés(es) marc.MRC Desja	7,400.00	7,400.00
	Regr. des aînés de Bellechasse	7,000.00	7,000.00
	Regr. des personnes handicap.	55,000.00	63,941.00
	Regr. jeunes Lotbinière	35,000.00	35,000.00
	Regr. pr l'activité physique	3,500.00	3,500.00
	Regr.par.pers.hand.Arc-en-ciel	30,000.00	27,550.50
	Rencontre	78,300.00	78,300.00
	Ress. alternative jeunes Bell.	15,000.00	15,000.00
	Ressource berceau	42,764.00	42,764.00
	RRSSS Chaudière-Appalaches	25,559.00	15,000.00
	Ruche de St-Romuald	40,000.00	40,000.00
	Réseaux d'entraide-amiante	29,949.00	33,543.00
	S.O.S. Onde amitié	50,000.00	50,000.00
	Serv. ass. accomp. plainte R12	64,686.00	64,686.00
	Serv. d'aide aux hommes agres.	100,265.00	95,463.00
	Serv. d'ent. regroup. Lévis	143,000.00	128,000.00
	Serv. ent. St-Jean-Chrysostome	25,850.00	25,000.00
	Serv. entr. Bellechasse	42,850.00	42,000.00
	Serv. entr. Bernières-St-Nicol	7,410.00	7,410.00
	Serv. entr. Charny	18,000.00	18,000.00
	Serv. entr. Pintendre	8,350.00	7,500.00
	Serv. entr. St-Etienne	4,000.00	4,000.00
	Serv. entr. St-Lambert, Lévis	7,953.00	7,103.00
	Serv. entr. St-Romuald	12,500.00	12,500.00
	Serv. entr. St-Rédempteur	10,850.00	10,000.00
	Serv. entraide Breakeyville	14,850.00	14,000.00
	Sillon	149,453.00	169,453.00
	Soc. réad. intégr.comm.(SRIC)	220,510.00	220,510.00
	Solidarité-Femmes C.-A.		9,594.00

DEMANDE NO: 45

Région	Etablissement	Montant 1997-1998	Montant 1998-1999
12 Chaudière-Appalaches	Super initiat. adol. de Lévis	3,125.00	
	Tab. rég. org. comm. Chaud.-Ap	46,765.00	38,595.00
	Tour. marmitons Montmagny	4,000.00	4,000.00
	Trait d'Union	77,200.00	77,200.00
	Unité domrémy Thetford-Mines	45,950.00	45,950.00
	Vie-Amitié-Partage	2,900.00	2,900.00
	Vivre sans violence	67,860.00	64,164.00
	Éveil, gr. entr. pers. m. m.	76,500.00	76,500.00
Total de la région (12):		7,494,227.25	7,746,038.00
13 Laval	AGAPE	16,500.00	24,000.00
	Aide aux pers. âgées défavor.	20,400.00	29,250.00
	Aide aux pers. âgées en Résid.	109,700.00	119,875.00
	ALTA	20,000.00	25,000.00
	Ass. des Sourds de Laval inc.	17,250.00	22,000.00
	Ass. diabète de Laval		8,000.00
	Ass. fibromyalgie Laval	15,625.00	20,000.00
	Ass. jeunes bègues Québec	10,000.00	10,000.00
	Ass. Lavall. parents bien-être	85,000.00	97,500.00
	Ass. loisirs pers.hand. ALPHPL	101,600.00	140,000.00
	Ass. pers. aphasiques Laval	15,625.00	20,000.00
	Ass. popotes roulantes Laval	20,000.00	21,000.00
	Ass. Québ. troubles d'apprent.	19,725.00	25,000.00
	Ass. québ.audi-mutité/MtlLaval	15,625.00	20,000.00
	Ass. Sclérose plaques Laval	31,200.00	39,000.00
	Ass.Québ.droits retraitées	4,000.00	5,000.00
	Assoc. Laval déf. intell. ALDI	18,800.00	23,500.00
	Atelier-rencontre grande fam.	56,000.00	35,000.00
	Bonjour aujourd'hui et après	53,000.00	63,750.00
	Bur. d'aide et d'ass. familia.	33,600.00	44,250.00
	CAFGRAP	155,393.00	240,500.00
	Carref. d'intercultures Laval	12,000.00	15,000.00
	Carref. jeunesse Ste-Rose	39,250.00	57,500.00
	Cent. aide fam. alcool. toxic.	7,200.00	9,000.00
	Cent. comm. Val-Martin	85,200.00	144,000.00
	Cent. communaut. Rendez-vous	90,501.00	95,376.00
	Cent. défi-jeunesse St-Frs	39,500.00	57,500.00
	Cent. ent & serv comm. Marigot	63,000.00	87,792.00
	Cent. impl.libre Laval réad.so	208,984.00	312,418.00
	Cent.prév.interv. (CPIVAS)	125,000.00	194,500.00
	Centre communautaire La Rosée	50,928.00	63,660.00
	Centre de bénévolat de Laval	155,500.00	201,000.00
	Centre des femmes de Laval	87,250.00	110,000.00
	Centre interv. délinquance sex.	25,000.00	53,750.00
	CHOC	95,000.00	167,250.00
	CLSC des Mille-Iles	25,000.00	
	Club loisirs-sport handicapés		7,500.00
	Com.anim.troisième âge Laval	60,000.00	66,750.00
	Corp. dev. comm. Laval	34,880.00	42,150.00
	Diapason-Jeunesse		50,000.00
	En-droit Laval	88,018.00	110,023.00
	Entraide	93,000.00	125,600.00
	Gr. entr. La Rosée	34,100.00	40,100.00
	Gym-Eau Laval	6,400.00	17,000.00
	Jardin famille Fabreville	11,250.00	15,000.00
	Jeunes au travail	30,000.00	50,000.00
	Lumi - Vie	92,000.00	93,000.00
	Mais. enf. Dauphin, Laval	48,000.00	65,000.00
	Mais. fam. St-François	28,000.00	50,000.00
	Mais. jeunes Laval-Ouest	39,500.00	57,500.00
	Mais. quartier Fabreville	56,000.00	107,500.00
	Maison d'hébergement L'Envolée	236,500.00	400,000.00
	Maison des jeunes du Marigot		35,000.00
	Maison des jeunes Est de Laval	43,750.00	95,641.00
	Maison Dominique	75,000.00	
	Maison Esther	239,644.00	321,907.00
	Maison jeunes Ste-Dorothée		22,500.00
	Maison Le Prélude inc.	244,648.00	332,673.00
	Mes. alternat. jeunesse Laval	240,802.00	301,002.00
	Mouv. pers. d'abord Laval	10,400.00	19,000.00
	Mouvement d'entraide FAHMO	5,600.00	7,000.00
	Oasis, unité mobile intervent.	42,750.00	62,500.00
	Org. assist. accomp. Laval	36,961.00	66,301.00
	P.A.U.S.E. carrefour santé	8,000.00	10,000.00
	Parentèle de Laval	93,842.00	113,802.00
	Parr. civique Chomedey Laval	3,125.00	
	Part. humanit. A.L.P.E.L.	8,400.00	10,500.00
	Participarents	10,000.00	12,500.00
	Place aînés Laval	8,400.00	10,500.00
	Regroupement familles mono	39,450.00	50,000.00
	Relais commun. de Pont-Viau	35,250.00	48,750.00
	RRSSS Laval	315,000.00	80,000.00
	S. bénév. entr. Vimont-Auteuil	45,000.00	55,375.00
	Serv. pop. psychothérapie(SPP)	80,000.00	175,000.00
	Service du Chat botté de Laval	35,156.00	58,125.00
	SIDA-Vie Laval	48,000.00	85,125.00
	Soc. aide Enfance Laval-Ouest	50,400.00	78,697.00
	Soc. autisme rég. Laval	38,220.00	67,250.00
	Télé-bénévole	127,500.00	144,200.00

DEMANDE NO: 45

Région	Etablissement	Montant 1997-1998	Montant 1998-1999
13 Laval	Total de la région (13):	4,671,302.00	6,161,842.00
14 Lanaudière	Action famille Lanoraie	9,593.00	10,659.00
	Action famille Lavaltrie	20,144.00	28,511.00
	Ag. gr. frères grandes soeurs	15,000.00	15,298.00
	Amis aînés de Lanaudière	3,000.00	3,060.00
	Amis de la déficience intel.	17,000.00	17,338.00
	Amis Lamater	56,607.00	58,657.00
	AQEA	13,000.00	13,258.00
	Ass. carrefour fam. Montcalm	36,342.00	40,259.00
	Ass. coeur pour tous Lanaudier	7,800.00	7,800.00
	Ass. d'aide aux alcooliques	219,924.00	228,792.00
	Ass. familles mono+recomp Jol.	5,000.00	5,099.00
	Ass. fibromyalgie Québec	10,000.00	15,000.00
	Ass. hand. sect. Joli-Mont	44,224.00	46,560.00
	Ass. Handi. Visuel des Moulins	14,306.00	14,590.00
	Ass. jeunes innovateurs regr.	22,000.00	25,161.00
	Ass. jeunes rue Joliette	58,000.00	59,152.00
	Ass. par. enf. trisomiques-21	10,000.00	10,199.00
	Ass. pers. hand. Brandon	18,007.00	18,917.00
	Ass. pers. hand. ph. Rive-Nord	15,601.00	15,910.00
	Ass. québec. pr défense retr.	17,848.00	19,862.00
	Ass. québec. des non-fumeurs	2,625.00	
	Ass. sclér. plaque Des Moulins	6,203.00	6,326.00
	Ass. sclérose plaq. Lanaudière	14,226.00	14,509.00
	Assoc. hand. secteur Berthier	10,466.00	4,901.00
	Assoc. québ. déf. droits retr. &	3,074.00	4,618.00
	Atel. éduc. petits mousses	23,789.00	25,761.00
	Au coeur des femmes	91,937.00	93,327.00
	Avec des elles	76,438.00	77,828.00
	Avenue jeunesse	220,969.00	216,022.00
	Bonne Etoile Joliette	79,200.00	80,773.00
	Café-rencontre 12-17	60,000.00	61,192.00
	CALACS Lanaudière	100,000.00	101,986.00
	Carrefour familial des Moulins	66,912.00	70,050.00
	Cent. act. bén. Autray	132,770.00	148,682.00
	Cent. act. bénévole Moulins	119,982.00	134,223.00
	Cent. aide hommes oppresseurs	100,000.00	101,986.00
	Cent. bénévol. Brandon	21,189.00	29,832.00
	Cent. Comm. Bénév. Matawinie	167,030.00	187,831.00
	Cent. entr. supp. comm. Castors	32,700.00	33,350.00
	Cent. femmes Marie-Dupuis	45,000.00	45,894.00
	Cent. femmes Montcalm	71,500.00	72,920.00
	Cent. jeunesse Terrebonne	27,235.00	27,776.00
	Cent. Lanaudois inf. psyc. CLIP	117,618.00	119,770.00
	Centre Arc-en-ci-elle	70,000.00	71,390.00
	Centre de F.A.M. Des Moulins	70,000.00	71,390.00
	Centre Le diapason	230,000.00	234,568.00
	Chaumière jeun. Rawdon	218,963.00	223,349.00
	Cible famille Brandon	30,000.00	31,471.00
	CLSC de Joliette	7,162.00	
	CLSC Matawinie	7,687.00	
	CLSC-CHSLD Meilleur	6,400.00	
	Club jeunesse Lanoraie	10,000.00	10,199.00
	Cnt. ass. acc. plaint. Lanaudière	53,962.00	55,033.00
	Coin dépannage	2,000.00	2,040.00
	Coopérative de serv. multiples	11,500.00	11,728.00
	Corp. les enfants de ma rue	12,075.00	
	Croissant Lune	30,212.00	30,812.00
	Défi-famille Matawinie	24,041.00	26,102.00
	Enfants d'orient adopt. & par.	20,000.00	20,000.00
	Entraide bénév. Emilie-Gamelin	169,097.00	190,202.00
	FONDS HUM. TOM DEE PR HUM MORT	60,000.00	111,675.00
	Gr. entr. s. ment. B/L "Envol"	33,788.00	34,459.00
	Gr. entr. toute amitié	3,750.00	3,824.00
	Gr. pop. entraide Lavaltrie	5,000.00	5,099.00
	Gr. solidarité soc. de Rawdon	2,000.00	2,040.00
	Gr. inf. déf. dr. soc. Ste-Julienne	5,000.00	5,099.00
	Grands parents tendresse Joli.	19,500.00	19,887.00
	Groupe d'entraide et d'amitié	13,840.00	17,119.00
	Habitat jeunesse, Mascouche	85,000.00	131,689.00
	Handami	7,938.00	9,097.00
	Hébergement d'urg. Lanaudière	10,000.00	32,699.00
	Inter-femmes	71,500.00	72,920.00
	Lachenaie action jeunesse	40,000.00	40,794.00
	LES MAISONS D'IL CÔTÉ LANAUDIER	47,730.00	367,691.00
	Liaisons enfance	8,418.00	10,170.00
	Lueur du phare	189,864.00	204,885.00
	M. héb. jeun. Roland Gauvreau	229,718.00	234,568.00
	Mais. aînés Chertsey	1,500.00	2,987.00
	Mais. fam. Berthier	20,144.00	21,419.00
	Mais. fam. La Parenthèse	57,141.00	64,000.00
	Mais. jeunes Assomption	30,000.00	30,596.00
	Mais. jeunes Crabtree	14,145.00	14,426.00
	Mais. jeunes D.O. Ados	10,000.00	10,199.00
	Mais. jeunes gros orteil	10,000.00	10,199.00
	Mais. jeunes La Piauie Joliett	14,146.00	14,427.00
	Mais. jeunes Mascouche	20,000.00	20,397.00
	Mais. jeunes nord	15,000.00	15,298.00
	Mais. jeunes Repentigny	59,443.00	60,624.00
	Mais. jeunes Ste-Julienne	40,031.00	40,826.00

DEMANDE NO: 45

Région	Etablissement	Montant 1997-1998	Montant 1998-1999
14 Lanaudière	Mais. parent Rawdon	24,041.00	30,214.00
	Mais. parent-aise	40,889.00	45,314.00
	Mais. jeun: Pl. jeunesse Berthier	45,000.00	45,894.00
	Mais. jeunes Laurentides/St-Lin	10,000.00	10,199.00
	Maison d'accueil La Traverse	255,603.00	258,099.00
	Maison des jeunes de St-Donat	15,000.00	15,298.00
	Maison des jeunes sens unique	30,000.00	30,596.00
	Maison populaire de Joliette	5,000.00	5,099.00
	Mi-Zé Vie	20,000.00	20,397.00
	Mouv. Org. mères solidaires	28,429.00	32,083.00
	Parentfants Mascouche	40,429.00	43,567.00
	Parents unis, Repentigny	38,092.00	68,848.00
	Pleins droits Lanaudière	115,800.00	118,100.00
	Propulsion Lanaudière	40,116.00	63,413.00
	Regard en elle	260,437.00	268,185.00
	Regr.org.comm.alt.s.m.Lanaudiè	4,236.00	6,945.00
	Regroup'Elles	47,000.00	47,933.00
	Regroup. bénévole Montcalm	177,927.00	190,317.00
	Relais jeunesse Lavaltrie	10,000.00	10,199.00
	REPARS	177,116.00	188,615.00
	Rescousse amicale	59,400.00	60,580.00
	Rescousse Montcalm Jolimont	59,200.00	60,376.00
	Rose bleue : ass. pers. hand.	10,663.00	11,862.00
	RRSSS Lanaudière	94,251.00	1,501.00
	Ser. acc. Montcalm Matawinie	16,648.00	18,436.00
	Serv. amitiés Assomption	16,088.00	21,182.00
	Serv. bén. comté Assomption	149,102.00	166,386.00
	Serv. comm. Rousseau	6,500.00	6,629.00
	Serv. crise Lanaudière	231,277.00	235,868.00
	Serv. rég. interpr. Lanaudière	33,000.00	33,298.00
	SIPE Lanaudière	43,000.00	43,596.00
	Sobriété 24 heures St-Gabriel	18,000.00	7,500.00
	Soc. acc. jeunesse Lanaudière	230,000.00	234,568.00
	Soc. l'autisme reg. Lanaudière	14,310.00	14,594.00
	Soupière Joliette-Lanaudière	5,000.00	5,099.00
	Tab. rég. org. comm.Lanaudière	32,360.00	108,331.00
	TABLE CONC ASS PERS LANAUDIERE	35,000.00	35,000.00
	Tournesol Rive-Nord	88,035.00	89,600.00
	Unité d'inf. d'action en toxi.	141,742.00	144,031.00
	Unité point de départ inc.	18,000.00	24,357.00
	Vaisseau d'or	229,200.00	233,752.00
	Total de la région (14):	7,217,845.00	7,956,897.00
15 Laurentides	6e Jour		5,518.00
	A.C.C.R.O.C. Acc. coll. conjo.	80,000.00	93,645.00
	Age d'Or La Macaza	8,122.00	8,980.00
	Albatros 06-B	6,852.00	7,945.00
	Alternatives Laurentides	5,952.00	5,952.00
	Amie quartier	3,500.00	
	Antre-Jeunes inc.	65,000.00	74,854.00
	AQEA, chap. Laurentides	8,000.00	12,820.00
	Arc-en-soi c. prév. & interv.	104,073.00	111,351.00
	Artisans aide Cté Deux-Montag.	193,122.00	205,757.00
	Ass. coop. écon. fam. B-Laur.	3,420.00	3,420.00
	Ass. des abeilles actives	6,300.00	7,496.00
	Ass. déf. ment. Libellule	34,450.00	49,968.00
	Ass. handicapés Clair Soleil	29,598.00	39,239.00
	Ass. par. Ste-Anne-des-Plaines	10,500.00	23,250.00
	Ass. pers. hand. intellectuel.	29,590.00	29,954.00
	Ass. pers. prob. aud. Laurent.	44,000.00	52,988.00
	Ass. solidarité d'Argenteuil	236,069.00	246,850.00
	Ass. déf. int. hand. phys. Mt-Laur.	32,839.00	33,203.00
	Ass. Laur. proches mal. mentale	111,114.00	123,371.00
	Atel. aînés Grand St-Jérôme	5,000.00	6,437.00
	Atelier "Ensemble on se tient"	157,356.00	164,634.00
	Atelier altitude	27,895.00	33,439.00
	Bureau de parrainage civique	12,100.00	21,644.00
	C. bénév. Solange Beauchamp	197,513.00	210,148.00
	C. d'act. bén. Léonie Bélanger	144,315.00	153,242.00
	C. famille des Hautes-Laurent.	13,500.00	25,694.00
	C.E.S.A.M.E.	76,956.00	84,246.00
	Café-rencontre graffiti périsc	60,000.00	64,005.00
	CALACS - Laurentides	135,998.00	148,787.00
	Carr. des femmes Grand Lachute	116,500.00	125,507.00
	Carr. des jeunes Mont-Laurier	60,644.00	66,503.00
	Carr. Jeunesse Desjardins		15,129.00
	Carrf. act. pop. St-Jérôme	6,500.00	20,424.00
	Cent. bénév. Saint-Jérôme	188,185.00	197,112.00
	Cent. entr. Argenteuil	6,500.00	20,424.00
	Cent. femmes Saint-Eustache	70,000.00	78,927.00
	Cent. femmes unes les autres	70,000.00	78,927.00
	Cent. interv. Faubourg	295,040.00	295,040.00
	Cent. prév. jeunesse Abordage	15,000.00	34,124.00
	Cent. regain vie	10,000.00	32,242.00
	Cent. sources Argenteuil	122,778.00	130,056.00
	Cent.aide réf.Ste-Anne-Plaines	18,445.00	21,565.00
	Centre d'app.L'Archer Inc.		51,374.00
	Centre d'entraide St-Eustache	8,000.00	21,645.00
	Centre de la famille	17,625.00	29,486.00
	Centre Rayons Femmes Thér. Bl.		21,905.00
	Centre Sida Amitié	47,587.00	73,812.00

DEMANDE NO: 45

Région	Etablissement	Montant 1997-1998	Montant 1998-1999
15 Laurentides	Centre stimulations multiples	8,000.00	8,881.00
	Chez Lili cuisine collective		2,364.00
	Citad'elle de Lachute (La)	205,042.00	277,836.00
	Colombe	35,000.00	50,416.00
	Com. bénévol. s'entr. Ferme-Neuv	4,581.00	6,096.00
	Com. entr. santé mentale	35,354.00	50,704.00
	Comité bénévol. Ste-Anne-du-Lac	6,000.00	7,251.00
	Comm. scol. St-Jérôme écol N-D	3,000.00	
	Compt. entr. Labelle		2,364.00
	Droits et recours Laurentides	123,740.00	126,265.00
	Entr. bénévol. pays d'en-haut	160,643.00	169,848.00
	Envolée Ste-Agathe-des-Monts	96,578.00	103,856.00
	Espace Laurentides	10,000.00	18,862.00
	Gr. d'interv. auprès des hom.	40,000.00	47,713.00
	Gr. Harfang des neiges	200,048.00	207,326.00
	Gr. JAD	6,398.00	12,938.00
	Gr. Licorne MRC Thérèse-Blainv	179,845.00	187,123.00
	Gr. marraines tendresse	8,000.00	17,233.00
	Grands-parents tendresse	33,490.00	33,490.00
	Impact Jeunesse	291,760.00	297,316.00
	Inter groupes bén. Laurentides	133,120.00	145,755.00
	L'action bénévole de la rouge	33,310.00	33,674.00
	M. des jeunes rivière du nord	50,000.00	55,859.00
	M. des parents d'enfants hand.	10,238.00	25,486.00
	M. jeunes Ste-Anne-des-Plaines	50,000.00	55,859.00
	M. petit patro Basses Laurent.	230,000.00	238,732.00
	Mai. jeunes Basses Laurentides	84,049.00	88,054.00
	Mais. acc. Prévost	13,065.00	13,065.00
	Mais. de la famille du Nord	1,500.00	22,695.00
	Mais. famille Pays-d'en-haut	28,500.00	39,821.00
	Mais. jeun. Vallée de la Rouge	5,322.00	25,773.00
	Mais. jeunes Deux-Montagnes		15,129.00
	Mais. jeunes Grenville agglom.	17,500.00	17,500.00
	Mais. Parentfant Basses-Laurenti	11,500.00	30,841.00
	Maison d'accueil Le Mitan inc.	210,380.00	295,381.00
	Maison d'Ariane	200,587.00	272,701.00
	Maison d'hébergement Le Phare	4,000.00	5,622.00
	Maison des Jeunes Blainville		15,129.00
	Maison des jeunes d'Argenteuil	99,044.00	88,359.00
	Maison des jeunes de St-Jovite	50,000.00	55,859.00
	Maison des jeunes Ste-Adèle	50,000.00	55,859.00
	Maison des jeunes Ste-Agathe	50,000.00	55,859.00
	Maison Heb. Jeun. mrc riv-du-nor		51,374.00
	Maison heb. acc. comm. jeun. basse	230,000.00	238,732.00
	Maison jeunes Pointe-Calumet	36,717.00	36,717.00
	Maison pause-parent	19,320.00	27,436.00
	Mes. altern. St-Jérôme	237,000.00	249,127.00
	Moisson Basses-Laurentides	10,000.00	22,077.00
	Moisson PDH		12,859.00
	Mouv. d'entraide Bellefeuille	28,984.00	30,150.00
	Naissance-renaissance H.-Laur.	12,000.00	31,680.00
	Oeuvres Père Lemire	11,000.00	
	Ombre-elle, maison d'hébergem.	204,213.00	281,588.00
	P'tite Epaule inc.	2,000.00	16,758.00
	Pallia-Vie	35,219.00	85,070.00
	Papillons de Nominingue		2,364.00
	Parents uniq. Laurentides	10,000.00	10,510.00
	Parents-Unis Laurentides	5,500.00	15,196.00
	Passe r elle Hautes-Laurent.	201,189.00	278,163.00
	Petite mais. Pointe-Calumet	5,000.00	19,992.00
	Proj. Resto-Nord Laurentides	4,000.00	5,622.00
	Projet comm. des Laurentides	20,000.00	
	Regr. en toxicomanie prisee	15,000.00	22,935.00
	Regr. org. comm. Laurentides	60,640.00	92,784.00
	Regroup. hand. vis. Laurentid.	2,570.00	8,397.00
	RRSSS Laurentides	8,521.00	
	Répît dépannage	8,000.00	8,000.00
	Sercan	12,000.00	20,491.00
	Serv. coll. fam. N-D-du-Laus	3,000.00	5,598.00
	Serv. interp. vis. Laurentides	20,000.00	12,500.00
	Signé femme	35,000.00	43,640.00
	Soc. Alzheimer des Laurentides	33,267.00	44,245.00
	Soc. autisme S.A.R. Laurentid.	8,000.00	23,663.00
	Soc. canad. sclérose plaq. QC	16,201.00	17,531.00
	Sodarrid	50,000.00	55,859.00
	TANGAGE DES LAURENTIDES	3,200.00	6,399.00
	Toxico alerte	5,000.00	25,978.00
	Toxivie inc.	8,000.00	5,000.00
	Unité Domrémy de Ste-Thérèse	43,322.00	61,654.00
	Unité toxie St-Jovite	10,626.00	11,020.00
	Échelon Pays d'en Haut	101,092.00	101,092.00
	Écluse Laurentides	62,946.00	86,451.00
Total de la région (15):		7,254,059.00	8,712,585.00
16 Montérégie	Accolade Châteauguay	96,356.10	120,665.10
	Accueil pour elle (L')	341,037.42	353,022.42
	Act. jeun. St-Pie X Longueuil	60,000.00	60,000.00
	Action intégration Brossard	40,963.00	40,963.00
	Action jeunesse Roussillon	7,590.00	7,590.00
	Aide & bes. d'aide Châteauguay	1,537.50	
Alliance comm. form. développ.		6,950.00	

DEMANDE NO: 45

Région	Etablissement	Montant 1997-1998	Montant 1998-1999.
16 Montérégie	Alternative Centregens	171,375.47	171,375.47
	Alternative jeunesse Richelieu	319,105.00	297,710.00
	Alternative-jeunesse Estrie	171,672.00	174,226.00
	Ancre ailes Haut St-Laurent	56,081.91	56,206.37
	Arche Beloeil	186,453.00	186,453.00
	Ass. action-plus Farnham	4,500.00	4,500.00
	Ass. can. s. ment. H-Richelieu	21,490.82	21,490.82
	Ass. can.s.m.Sorel-St-Jos.-Tra	38,800.00	38,800.00
	Ass. des pré-retr. & retraités	42,286.00	42,286.00
	Ass. devenus sourds & malent.	6,000.00	6,000.00
	Ass. du H-Richelieu pour la DI	31,000.00	31,000.00
	Ass. ensemble on s'organise	4,000.00	
	Ass. entr.s.m."Éveil" B-Miss.	94,442.18	98,958.18
	Ass. fam. sout.ainés St-Hubert	161,458.00	161,458.00
	Ass. interven. en toxicomanie	20,000.00	15,000.00
	Ass. locale des pers. handic.	21,893.00	21,893.00
	Ass. par.amis mal.ment.Granby	112,788.44	119,106.44
	Ass. par.amis pat.s.ment. S-O	67,556.78	88,251.78
	Ass. parents & amis du malade	104,420.01	104,420.01
	Ass. parents de l'enf. en dif.	122,500.00	94,753.00
	Ass. pers. hand. phys. Cowansv	8,288.50	12,453.50
	Ass. pers. hand. Vallée Rich.	23,209.00	23,209.00
	Ass. personnes hand. rive-sud	48,976.00	54,976.00
	Ass. pour défense des droits	21,500.00	21,500.00
	Ass. qué. aphasiques Granby-r.		2,600.00
	Ass. québec. enf. audi-mutite	3,000.00	3,000.00
	Ass. ressources-maternité:ARM	16,038.11	9,748.42
	Ass. sclérose plaq. Sorel-Trac	10,466.00	10,466.00
	Ass.alt. sant. ment.Montérégie	12,047.00	12,047.00
	Ass.devenus sourds Sud-Ouest	4,500.00	12,587.00
	Ass.par.amis mal.ment. Ht-Rich	96,676.73	116,831.73
	Ass.parents de pers. hand.B-M.	8,288.50	12,454.50
	Ass.pers.hand. Sorel-Tracy	13,123.00	22,501.00
	Assoc. dist. aliment. Rive-Sud	26,887.00	75,150.00
	Assoc. déf. intel. rég. Sorel	30,280.00	30,280.00
	Assoc. parents hand. Rive-Sud	35,900.00	35,900.00
	Assoc. pers. hand. St-Amable	2,154.00	2,154.00
	Assoc. sclérose pl. Rive-Sud	108,500.00	60,000.00
	Assoc. sclérose plaques H-Y.	2,500.00	16,672.00
	Association Le vaisseau d'or	55,916.62	58,640.62
	Au coeur de l'unisson		12,000.00
	Au coeur du jardin	132,550.00	132,550.00
	Auberge Camiclaud de Chambly	265,610.00	276,327.00
	Auberge Sous mon toit inc.	200,000.00	227,187.00
	Avant-garde santé mentale	63,206.37	81,347.37
	AVIF (Act. viol.interv. fami.)	105,000.00	105,000.00
	Baladeur René Longueuil	5,000.00	5,000.00
	Bouffe additionnelle	9,000.00	9,000.00
	Bénado Inc.	135,000.00	136,837.00
	C. bén. Acton Vale	40,000.00	40,000.00
	C. bénév. Lacolle & St-Bernard	55,200.00	55,200.00
	C. d'act. bén. p'tits bonheurs	71,000.00	71,000.00
	C. d'act. bénév. Bas-Richelieu	64,376.00	64,376.00
	C. d'act. bénév. Beauharnois	89,280.50	89,280.51
	C. d'act. bénév. Valleyfield	111,241.00	111,241.00
	C. d'act. bénévolé la Mosaique	102,409.00	118,829.00
	C. d'aide & prév. d'agress.	100,000.00	100,000.00
	C. d'aide et prév. ass. sex.	162,000.00	153,200.00
	C. dépannage du Haut-Richelieu	2,000.00	2,000.00
	C. parent-enfants Vaudreuil-S.	49,815.42	50,997.42
	Café chrétien Rive-Sud	12,000.00	12,000.00
	Café deux pains Valleyfield	5,000.00	5,000.00
	Campagnol jard. Napierville	83,366.36	101,506.36
	Carrefour comm. L'Arc-en-ciel		2,890.00
	Carrefour comm. Le Moutier	40,000.00	41,000.00
	Carrefour du partage	7,600.00	7,600.00
	Carrefour familial Richelieu	88,759.88	114,122.88
	Carrefour jeunesse d'Iberville	70,000.00	50,000.00
	Carrefour jeunesse Longueuil	184,950.00	175,109.00
	Carrefour Mousseau	28,866.00	28,866.00
	Carrefour naiss. famille	150,659.56	191,200.56
	Carrefour pour elle	335,222.00	315,527.00
	Cent. act. bén. A plein coeur	25,000.00	25,000.00
	Cent. act. bén. Boucherville	127,900.00	127,900.00
	Cent. act. bén. interaction	47,574.00	47,574.00
	Cent. act. bénév. Saint-Césaire	22,500.00	22,500.00
	Cent. act.bénév.Vall.Richelieu	103,889.00	105,639.00
	Cent. bén. mieux être Lac Brôm	1,450.00	1,450.00
	Cent. bén. St-Basile-le-Grand	25,198.00	25,198.00
	Cent. bénév. Iberville	89,717.00	89,717.00
	Cent. bénév. région St-Jean	74,300.00	74,300.00
	Cent. comm. entraide plus	9,587.00	9,587.00
	Cent. comm.ainés(es) Longueuil	42,255.00	44,216.00
	Cent. communautaire Notre-Dame	9,500.00	9,500.00
	Cent. entr. bén. St-Amable	59,700.00	59,700.00
	Cent. entr. rég. Henryville	47,445.00	47,445.00
	Cent. femmes Vallée Patriotes	70,000.00	70,000.00
	Cent. form. autosugg. H-Richel	19,980.00	19,980.00
	Cent. hosp. Kateri Memorial		2,050.00
	Cent. inform. docum. femmes HR	70,000.00	76,274.00
	Cent. interv-jeunesse maskout.	36,176.78	33,176.78
	Cent. prév. suicide Haute-Yam.	190,527.24	204,074.24

DEMANDE NO: 45

Région	Etablissement	Montant 1997-1998	Montant 1998-1999
16 Montérégie	Cent. prév.suicide H-Richelieu	168,385.91	185,885.91
	Cent. répit-dép. quatre poches	20,800.00	20,800.00
	Cent. Sino-Québec Rive Sud	25,000.00	39,000.00
	Cent. épanouiss.enf.Pinocchio	12,000.00	12,000.00
	Centre action bénévole	64,000.00	64,000.00
	Centre amitié jeunesse Chambly	57,590.00	57,590.00
	Centre bénévolat Rive-Sud	312,283.07	312,282.57
	Centre commun. Châteauguay	11,000.00	11,000.00
	Centre communautaire Le Chemin	10,000.00	10,000.00
	Centre d'act. bénév. Bedford	67,500.00	67,500.00
	Centre d'act. bénév. Farnham	117,596.00	128,983.00
	Centre d'act. bénév. L'actuel	113,713.50	126,593.51
	Centre d'act. bénév. St-Hubert	71,228.86	71,228.86
	Centre d'act. bénév. Waterloo	81,700.00	89,440.00
	Centre d'action bénév. Granby	93,750.00	107,236.00
	Centre d'animation mère-enfant	2,000.00	2,000.00
	Centre d'entraide la boussole	32,697.00	29,777.00
	Centre de bénév. Cowansville	94,466.00	94,466.00
	Centre de Bénév. St-Hyacinthe	144,207.00	144,207.00
	Centre de femme la moisson	70,000.00	71,393.00
	Centre de femmes L'Eclaircie	85,332.97	82,872.34
	Centre de transition Perceval	281,631.12	281,631.12
	Centre des jeunes de Farnham	57,590.00	57,590.00
	Centre jeunesse trait d'union	50,000.00	50,000.00
	Centre Le Faré		504.00
	Centre périnatal Le berceau	9,000.00	9,000.00
	Centre réf. inf. La Marg'elle		1,399.00
	Centre sur L'Autre Rive	226,777.00	289,867.00
	Champignoles Farnham	3,370.00	3,370.00
	Clé sur la porte maison d'héb.	309,060.30	319,632.30
	Club hand. Farnham	11,000.00	11,000.00
	Club jeunesse St-Lazare	5,692.50	
	Club âge d'or Contrecoeur	3,342.00	3,342.00
	Club âge d'or Varennes	3,604.00	3,604.00
	Club St-Luc de Verchères	21,893.00	21,893.00
	Club troisième âge de Farnham	17,500.00	17,500.00
	Coin chez-nous	45,000.00	45,000.00
	Coll. déf. droits Montérégie	270,022.02	290,562.02
	Collective par et pour elle	166,318.67	166,919.60
	Com. aide prév. SIDA (M-M H-Y)	123,000.00	123,000.00
	Com. popote roul. Cowansville	12,000.00	12,000.00
	Com. popote roul. Farnham	5,000.00	5,000.00
	Com.rég.retr.pré-retr.Huntingd	18,000.00	18,000.00
	Comité mieux vieillir Ste-Mart	5,269.00	5,269.00
	Cons. rég. âge d'or Rive-Sud	73,152.00	73,152.00
	Cons. usagers s.s.s.Montérégie	128,120.00	128,120.00
	Cont. Richelieu-Yamaska (CRY)	134,815.67	155,815.67
	Coup d'Elle inc.	308,567.00	314,610.00
	D'main femmes		12,615.00
	Elan demain	72,974.36	72,974.36
	Entr'elles Granby inc.	198,154.17	198,154.17
	Entraide 3e âge Maskoutaine	104,947.00	104,947.00
	Entraide cancer de Granby inc.		1,343.00
	Entraide chez-nous	25,000.00	25,000.00
	Entraide pour hommes V.-du-.R.		12,000.00
	Envolée cent. act. bén.	84,860.00	84,860.00
	Equ. soins palliatif "Diapason"		848.00
	Espace Châteauguay	45,000.00	66,527.00
	Espace Valleyfield	45,000.00	66,591.00
	Famille à coeur	68,590.19	84,037.19
	Filiale Rive-Sud A.C.S.M.	37,604.00	37,604.00
	Fond. sclér.plaq.Bon St-Pierre	11,000.00	24,842.00
	Foyer St-Antoine Longueuil	88,767.00	286,506.00
	Gr. entr. Arrêt-Court, Sorel	56,206.37	56,206.37
	Gr. entr. autre versant	172,915.37	173,428.87
	Gr. entr. Dahlia Beauharnois	56,103.33	60,206.37
	Gr. entr. expression Libre H R	7,590.00	
	Gr. entr. "Le Cachou" St-Hubert	67,206.37	92,606.37
	Gr.frères gr.sœurs St-Hyacin	4,000.00	4,000.00
	Grand rass. aînés Vaud. Soul.	14,600.00	14,600.00
	Grands fr.srs Vallée Richelieu	5,000.00	5,000.00
	Grands frères & grandes sœurs	10,000.00	12,500.00
	Grands frères/grandes sœurs	12,000.00	26,592.00
	Group. des ass. pers. hand. RY		13,842.00
	Groupe d'entraide "Pi-apres"	56,206.37	56,206.37
	Habitations Christ-Roi		200,000.00
	Horizon pour elle	313,779.00	345,300.00
	Horizon soleil, rég. Acton	26,703.67	26,703.67
	Hébergement viol.conj.Vaud.-Soul.	21,728.00	37,728.00
	Hébergement l'entre-deux	327,545.71	337,545.71
	Hébergement la C.A.S.A.	230,000.00	237,953.00
	Inform'elle	70,000.00	73,101.00
	Jeunesse Beauharnois	50,000.00	50,000.00
	Jonathan de Soulanges	27,966.00	27,966.00
	Joyeux retraités Longueuil	3,000.00	3,000.00
	Justice alternative du Suroit	198,833.00	202,319.00
	L'Adoléus inc.	3,815.00	12,500.00
	L'Aiguillage	1,897.50	7,590.00
	L'antre-temps Longueuil	255,000.00	261,360.00
	L'exit de Waterloo	149,746.00	152,746.00
	La rencontre Châteauguaise	8,000.00	8,000.00
	La source	259,460.18	266,941.18

DEMANDE NO: 45

Région	Etablissement	Montant 1997-1998	Montant 1998-1999
16 Montérégie	La source des monts	83,202.00	83,202.00
	Le phare source d'entraide		39,515.00
	Le tournant	343,005.51	355,594.51
	Les Barbaparents	4,000.00	4,000.00
	Liberté choisir	89,285.27	71,285.27
	Ligue la lèche	22,000.00	15,000.00
	Loisir & sport Montérégie	40,621.50	68,666.51
	Loisirs thérap. de St-Hubert	93,264.00	93,264.00
	Lucioles de St-Hubert	2,000.00	2,000.00
	Lunch club soleil	2,000.00	2,000.00
	M. d'hébergement la Re-Source	283,392.00	294,116.00
	M. pour hommes en difficultés	17,500.00	17,500.00
	M.A.D.H.	170,670.00	178,170.00
	Mais. ainés Soulanges	54,791.00	54,791.00
	Mais. des jeunes "Le Boum"	311.50	311.50
	Mais. des jeunes de Longueuil	50,000.00	50,000.00
	Mais. fam. Vallée Richelieu	41,591.51	41,591.51
	Mais. fam. Valoie	2,747.00	2,747.00
	Mais. familiale Valleyfield	37,343.98	37,343.98
	Mais. famille Maskoutains	101,592.85	102,942.85
	Mais. goéland Rive-Sud	394,419.00	394,419.00
	Mais. heb. pers. diff. Granby	112,070.85	112,070.85
	Mais. héberg. R.S.S.M.	250,766.67	294,866.67
	Mais. Jacques-Ferron	318,321.54	318,321.54
	Mais. jeun."Entracte" Ste-Mart	23,815.00	32,500.00
	Mais. jeunes Acton Vale	50,000.00	50,000.00
	Mais. jeunes Contrecoeur	51,500.00	51,500.00
	Mais. jeunes Le Dôme	60,000.00	60,000.00
	Mais. jeunes quatre fenêtres	76,545.16	76,545.16
	Mais. jeunes Sorel	110,778.05	110,778.05
	Mais. jeunes St-Bruno	50,000.00	50,000.00
	Mais. la margelle	142,623.50	291,814.50
	Mais. La Virevolte	32,678.00	53,052.00
	Mais. Le Baluchon	200,000.00	221,500.00
	Mais. Le Passeur	20,592.00	26,644.00
	Mais. Paix Longueuil		67,000.00
	Mais. répit-vacances	21,130.00	21,130.00
	Mais. Victor Gadbois	80,560.00	260,560.00
	Maison de Jonathan	145,278.06	165,652.06
	Maison de l'amitié Omer	212,765.50	310,231.50
	Maison de l'amitié Soulanges	62,435.00	62,435.00
	Maison de la jeunesse 12 17	50,000.00	50,000.00
	Maison de répit-gardiennage	35,064.60	35,064.60
	Maison des jeunes Chateleais	91,590.00	91,590.00
	Maison des jeunes d'Huntingdon	50,000.00	50,000.00
	Maison des jeunes de Granby	50,000.00	50,000.00
	Maison des jeunes de Rigaud	9,228.00	9,228.00
	Maison des jeunes de Sutton	311.50	311.50
	Maison des jeunes de Tracy	50,736.00	50,736.00
	Maison des jeunes de Varennes	50,000.00	50,000.00
	Maison des jeunes de Verchères	70,000.00	70,000.00
	Maison des jeunes l'escalier	80,000.00	80,000.00
	Maison des jeunes sac-ado	50,000.00	50,000.00
	Maison des jeunes St-Hyacinthe	50,000.00	50,000.00
	Maison des jeunes St-Rémi	83,487.16	83,487.16
	Maison hébergement pour elles	289,846.59	282,502.59
	Maison Internationale Rive-Sud	18,000.00	19,000.00
	Maison jeunes Ste-Julie	50,000.00	50,000.00
	Maison L'Alcove	223,318.00	303,613.00
	Maison Le point commun	191,030.71	204,423.71
	Maison sous les arbres inc.	756,253.10	733,315.10
	Maison vivre	259,968.00	259,968.00
	Marraines allait. mater. M.A.M	2,000.00	2,000.00
	Mesures alternatives jeunesse	75,000.00	75,881.00
	Moisson Sud-Ouest	23,268.00	43,075.00
	Moulin Source	45,055.00	67,794.00
	Mouv. retrouv. adoptés-non-ad.	35,000.00	35,000.00
	Mouv.act.déc.pers.hand.Château	8,022.00	14,022.00
	Mouvement action loisirs	2,500.00	2,500.00
	Mouvement S.E.M.	47,438.00	50,000.00
	Org. Mère-Enfant Ste-Julie	2,000.00	2,000.00
	Org. prév.toxic. op. Brôme-Mis	26,134.76	26,134.76
	Orientation jeunesse Haute-Yam	991.00	5,121.00
	Pacte de rue	34,000.00	15,180.00
	Parentr'aide (La)	61,908.75	73,966.75
	Parr. civ. Haut-Richelieu	54,000.00	76,835.00
	Parr. civ. Vallée du Richelieu	20,000.00	20,000.00
	Parr. civ. Vaudreuil-Soulanges	96,215.00	97,833.00
	Parr. civique rég. Maskoutaine	27,420.00	27,420.00
	Partage Haut-Richelieu	50,591.47	50,591.47
	Pavillon Marguerite Champlain	277,960.00	282,599.00
	Petit pont (Le)	18,955.16	18,955.16
	Phare, ass.par.amis mal.St-Hya	107,846.37	118,476.60
	Phobies-Zéro		32,796.00
	Pommettes rouges	49,356.00	63,258.00
	Pop. roul. L'Ange-Gardien	8,494.00	8,494.00
	Pop. rég. Bedford	22,400.00	22,400.00
	Popote roul. Châteauau	13,200.00	13,200.00
	Popotes roul. Salaberry-Vall.	16,000.00	16,000.00
	Porte du passant inc.	2,000.00	2,000.00
	Porte ouverte maison jeunes	95,000.00	102,590.00
	Post script jeunesse	3,795.00	

DEMANDE NO: 45

Région	Etablissement	Montant 1997-1998	Montant 1998-1999
16 Montérégie	Premiers pas	82,000.63	82,000.63
	Prog. action jeunesse Candiac	50,000.00	50,000.00
	Prog. aide mères-cél. Envol	50,611.72	50,611.72
	Prog. rég. d'interven. mascul.	160,668.00	143,394.00
	Présence amis de la Montérégie	39,980.00	39,980.00
	Psychésion	56,206.17	60,206.17
	Re-nou-vie	20,500.00	35,219.00
	Regr. personnes handicapées	3,500.00	3,500.00
	Regroup. entr. mère enfants	6,370.00	6,370.00
	Regroup. soutien aux aidants		9,724.00
	Regroup. aidants naturels Granb	5,000.00	62,082.00
	Regroup. prév. toxic. Arc-en-ciel	28,940.00	28,940.00
	Rescousse regr. par. pers. hand.	8,021.00	14,021.00
	Ress. alternatives Rive Sud	529,855.00	537,707.00
	Ress. pr hommes Haute-Yamaska	100,000.00	100,000.00
	Roseraie bleue rayon espoir	16,000.00	16,000.00
	RRSSS Montérégie	203,310.00	119,170.00
	Rés. Elle Haut St-Laurent	13,728.00	25,258.00
	Résidence Martin Adam Inc.	109,500.00	109,500.00
	S.O.S. dépannage Granby	15,270.00	35,075.00
	Satellite regr. prévention tox	20,322.68	20,322.68
	Serv. d'entraide vie nouvelle	70,000.00	77,230.00
	Serv. Inter. Santé Mentale	512,883.19	544,733.19
	Serv. travaux communautaires	100,280.00	101,694.00
	Service bénévole Châteauguay	106,242.00	106,242.50
	Soc. Alzheimer Granby	2,000.00	11,886.00
	Soc. Alzheimer Haut-Richelieu	22,615.00	22,615.00
	Soc. Alzheimer Rive-Sud	47,100.00	47,100.00
	Sourire sans faim	8,896.31	20,677.25
	Station aventure	3,302.34	3,302.34
	T. rég. org. comm. bén. Montérégie	91,972.00	100,000.00
	Tr. bén. Beauharnois-Salaberry	14,450.00	14,450.00
	Trait-d'union Montérégien	25,849.00	37,626.00
	Transition pour elles Inc.		12,331.00
	Travaux comm. Haut-Richelieu	186,255.00	189,626.00
	Traversée (Rive-Sud)	100,000.00	144,820.00
	Une affaire de famille	37,344.50	37,344.50
	Union des haïtiens du Québec		1,000.00
	Unité domrémy de Sorel	5,000.00	5,000.00
	Vie L'Anse	20,592.00	20,592.00
	Vigie centre d'aide et préven.	100,000.00	100,000.00
	Villa Notre-Dame Fátima	6,000.00	6,000.00
	Vision inter-cultures	5,000.00	5,320.00
	Voie d'accès	13,000.00	13,000.00
	Épilepsie Granby région Inc.	3,500.00	3,500.00
Total de la région (16):		24,411,536.54	26,531,195.85
17 Nunavik	Ass. des femmes Arnautiit	100,000.00	205,300.00
	Cent. fem. Initsiak		200,000.00
	Cons. jeunes Kuujjuaq		60,000.00
	Gr. entr. Ikayurasuttut Piqayat.	20,000.00	20,000.00
	Maison Anarraapik	45,103.00	254,785.00
	Maison des jeunes Povungnituk	29,500.00	35,000.00
	Vill. nord. Akulivik	2,500.00	2,500.00
	Vill. nord. Tasiujaq	2,500.00	2,500.00
	Vill. nord. Aupaluk	2,500.00	2,500.00
	Vill. nord. Ivujivik	2,500.00	2,500.00
	Vill. nord. Kangiqsualujjuaq	2,500.00	2,500.00
	Vill. nord. Kangiqsujuaq	2,500.00	2,500.00
	Vill. nord. Kangirsuk	2,500.00	2,500.00
	Vill. nord. Kuujjuaq	81,947.00	335,285.00
	Vill. nord. Kuujjuarapik	2,500.00	52,500.00
	Vill. nord. Puvirnituq	27,500.00	37,500.00
	Vill. nord. Qaqqaaq	2,500.00	2,500.00
	Vill. nord. Salluit	103,750.00	2,500.00
	Vill. nord. Umiujaq	51,250.00	42,500.00
	Village nordique d'Inukjuak	20,000.00	22,500.00
Total de la région (17):		501,550.00	1,287,870.00
Total provincial:		181,573,660.07	198,887,754.63

QUESTION NO 47

Pour tous les contrats de construction, de rénovation ou de réfection octroyés par la Corporation d'hébergement du Québec, pour 1998-1999 :

- a) professionnels choisis;
- b) membres des comités de sélection;
- c) coût original et coût final du projet;
- d) entrepreneurs qui ont effectué les travaux;
- e) entreprises qui contrôlent les coûts.

MINISTÈRE DE LA SANTÉ ET DES SERVICES SOCIAUX
DIRECTION DE LA CONSTRUCTION

PROJETS CHQ
LISTE DES FIRMES CHOISIES

COÛT ORIGINAL DU PROJET: Coût total des travaux, (incluant les coûts de construction, de l'aménagement extérieur, de l'équipement fixe, les contingences, les honoraires professionnels), indiqué au décret ou C.T. original autorisant l'exécution des travaux.

COÛT FINAL OU ACTUEL: Déboursés totaux encourus en regard du projet.

TYPE D'APPEL D'OFFRES: P = Proposition TS : Tirage au sort F1 = Fichier 1 nom FN = Fichier de 5 à 10 noms ACP = Appel d'offres public

No projet	Établissement	Coût original du projet	Déboursés du projet (01-01-87 au 31-12-91)	Spécialité	Nom de la firme	Type d'appel d'offres	Contrat entrepreneur Date de signature	Date du comité	Nom des membres du comité de sélection
06132B-03	Mandir St-Eustache	8 166 000 \$	7 534 000 \$	Architecture	Yves Woodrough et ass. arch.	FN		1995-10-10	Gilles Lacouline MSSS Jacques Archambault MSSS Gaston Germain MSSS Louise Roberge MSSS Secrétaire du comité
				Mécanique-élec.	Cimat	FN			
				Structure de Bâtiments	Les Consultants Bellefeuille, Samson inc.	FN			
				Services alimentaires	Jacques Beauchemin & ass. inc.	TS			
				Arpentage	Moulin Gamache & ass.	F1			
				Étude géotechnique	Qualiteb Inspection inc.	F1			
				Entrepreneur	Décarel inc.		1998-04-17		

No projet	Établissement	Coût original du projet	Valeur du projet (01-03-07 au 01-04-01)	Spécialité	Nom de la firme	Type d'appel d'offres	Correspondance Date de signature	Date du comité	Nom des membres du comité de sélection
06424A-01	C.A. Father-Dowd	5 562 000 \$	3 871 000 \$	Architecture	Le Groupe Arcop	FN		1994-09-28	John R. Walker Étab. Steeve Ornstein Étab. Jacques Simard Trans. Benoit Rheault SIQ Pierre Pigeon MSSS Louise Roberge MSSS secrétaire du comité
				Mécanique-électricité	Leroux Leroux Papin et Ass.	FN			
				Structure de bâtiment	SNC-Lavalin inc	F1			
				Étude géotechnique	Inspec-Sol inc.	F1			
				Entrepreneur	Construction Socam ltée.		1998-04-17		
	C.A. Vaudreuil	3 402 000 \$	237 000 \$	Architecture	Codebecq Dumas St-Jean, arch.	FN		1996-05-24	Gilles Bellemare Étab. Robert Trotter Étab. Michel Lacroix Trans. Jean-Claude Poulin SHQ Léon Beauchemin MSSS Rachel Beaudry MSSS secrétaire du comité
				Mécanique-électricité	Cima+	FN			
				Structure du bâtiment	Les Consultants LBCD inc.	FN			
				Étude géotechnique	Inspec-sol inc.	F1			
				Entrepreneur	Les Construction Berka inc.		1998-05-04		

No projet	Établissement	Coût estimé du projet	Déroulé du projet (00-00-01 au 00-00-01)	Spécialités	Nom de la firme	Type d'appel d'offre	Centres entrepreneurs Date de signature	Date du comité	Nom des membres du comité de sélection
03176-06	Centre d'hébergement St-Casimir	900 000 \$	891 000 \$	Architecture Mécanique-électricité Structure Géotechnique et contrôle des matériaux Entrepreneur	Lepage & Rouillard, architectes sene JML Groupe-conseil inc. JML Groupe-conseil inc. Laboratoire d'essai L C Q inc. Construction (Marcel Parent) inc.	F1 P F1 P	1998-05-19		
06383C-03	Régie régionale de la Montérégie Entièrement autofin.	6 620 000 \$	4 577 000 \$	Architecture Mécanique-Électricité Structure Étude géotechnique Arpentage Entrepreneur	Les arch. Goyette Lafontaine Rancourt Létourneau Boudreau Groupe-Conseil Génivar inc. Dessau inc. Fondatex Inc. Brunet Tétrault & ass. Construction Sogescon Inc.	FN FN FN F1 P	1998-08-05	1996-11-14	Alain Moisan Étab. Gilles Brosseau Étab. Gaétan Leduc SHQ Gaétan Vallée Sécurité publique Jean Laberge MSSS Louise Roberge MSSS secrétaire du comité

No. projet	Subissement	Coût estimé du projet	Décaissement du projet (03-03-07 au 09-04-01)	Spécialité	Nom de la firme	Type d'appel d'offre	Contre- entrepreneur Date de signature	Date du comité	Nom des membres du comité de sélection
06316A-02 PAIP	CLSC - CHSLD Ste-Rose de Laval	11 500 000 \$	4 753 000 \$	Architecture	Bisson & ass./Birtz Bastien/Alaire Bergeron Courchesne Perras, arch.	AOP		1997-05-21/22	Henri Bradet Étab France Ferron Étab François Clossey RRSSS-Laval Robin Wright SIQ Gaston Germain MSSS Louise Roberge MSSS secrétaire du comité
				Mécanique- Électricité	Dessau inc./Pageau Morel & ass. inc.	AOP			
				Structure	Cimat+ soc. Ingénierie	AOP			
				Service alimentaire	Jacques Beauchemin & associés inc.	AOP			
				Mécanique des sols	Les Laboratoires Bétonsol inc.	AOP			
				Toiture	Ingetec inc.	AOP			
				Arpentage Entrepreneur	Moulin Gamache & ass. Développement Tanaka inc.	P	1998-07-06		
09108-02	CHR de Sept-Iles inc. (Centre Gustave Gauvreau)	6 157 000 \$	2 575 600 \$	Architecture	Belzile Gallienne Martin Moisan, arch.	FN		1994-05-11	Richard Pettigrew Étab Charlotte Audet Étab Nayla Ayoub SIQ Georges Latendresse SHQ Clément Dumais MSSS Rachel Beaudry MSSS secrétaire du comité
				Mécanique- Électricité	Maloney Desmeules et ass. inc.	FN			
				Structure	Dupont Desmeules & ass. inc.	FN			
				Thermographie Arpentage	Société Énergie-Conseil du Québec Roussy & Michaud	TS F1			
				Services alimentaires	Bernard & ass.	TS			
				Mécanique des sols Entrepreneur	Laboratoire B-Sol Kée RBC Construction Inc.	F1	1998-08-07		

No projet	Financement	Coût original du projet	Débourssés du projet (01-03-87 au 30-04-01)	Spécialité	Nom de la firme	Type d'adjudication	Contenu intervenant Date de signature	Date du contrat	Nom des membres du comité de sélection
08111-01	CLSC-CHSLD Les Eskers (Amos)	12 902 000 \$	12 456 000 \$	Architecture Mécanique-Électricité Structure Planification et contrôle de projets Mécanique des sols Service alimentaire Arpentage Entrepreneur	Les arch. Bart Carrier Gauthier Roche Itée Société d'experts-conseils Pellemon inc. Dumajev Itée. Technisol inc. Jacques Beauchemin & ass. inc. Paul Descarreaux, arp-géo Boillard et Boillard inc.	AOP AOP AOP AOP TS F1		1993-02-23/24	Paul-Émile Doré Étab J. O.R. Rochon Étab Jean Côté M.L.C.P. Claire Dussault SHQ Paul Langlois MSSS Louise Roberge MSSS secrétaire du comité
03107-02 PAIP	CLSC de Portneuf	1 126 000 \$	776 000 \$	Architecture Mécanique-électricité Structure Contrôle des sols Arpentage Entrepreneur	Gagnon Letellier Cyr, arch Piette Audy Bertrand Lemieux et ass. inc.. Groupe-conseil Portneuf inc. Laboratoires d'essais LCQ inc. Maurice Champagne arp-géo. Les Constructions Côté et fils	FN FN F1 P P	 1998-08-07 1998-09-15	1997-10-09	Jocelyn Richard Étab Jean-Richard Le May Étab Laurent Blanchette RRS-03 Jérôme Cormier Trans Pierre Gasgrain MSSS Rachel Beaudry secrétaire du comité

No projet	Établissement	Coût estimé du projet	Déroulé du projet (du 01-01 au 31-12-01)	Spécialité	Nom de la firme	Type d'appel d'offre	Contenu entrepreneur Date de signature	Date du comité	Nom des membres du comité de sélection
03162-04	Foyer de Loretteville	2 442 000 \$	2 076 000 \$	Architecture Mécanique-électricité Structure Thermographie Toiture Mécanique des sols Arpentage Entrepreneur	Anne Carrier arch./Poulin Villeneuve arch. Consortium Génium/GLD Groupe-conseil Génivar inc. Société Énergie-Conseil du Québec CTC inc. Laboratoire d'essais L C Q inc Gosselin Parent Dutil Carrier Construction Béland et Lapointe inc.	AOP AOP AOP TS F1 F1 P	1998-08-18	1997-10-28/29/30	Bertrand Gobeil Étab Michel Marcotte Étab Françoise Pelletier Étab Denis Vallières SIQ Paul Langlois MSSS Louise Roberge MSSS secrétaire du comité
06618A-02 PAIP	CLSC-CHSLD du Marigot	10 823 000 \$	4 838 000 \$	Architecture Mécanique-électricité Structure Service alimentaire Mécanique des sols Arpentage Toiture Evaluation foncière Entrepreneur	Averna Cardin Ramirez arch/Le Groupe Arcon/Yelle Maillé arch. Consortium MLC/BPA experts-conseils Gendron Lefebvre Tecsuit inc. Savoie et ass. exp.-cons. Laboratoire de construction 2000 inc. Paradis & Lamarche Fondatoc Clément Mercier & ass. inc. Groupe Carvar inc.	AOP AOP AOP AOP AOP P AOP P	1998-09-28	1997-05-21/22	Henri Bradet Étab France Ferron Étab François Clossey RRSSS Laval Robin Wright SIQ Gaston Germain MSSS Louise Roberge MSSS secrétaire du comité

No projet	Établissement	Coût original du projet	Décaissement du projet (00-00-07 au 00-01-01)	Spécialité	Nom de la firme	Type d'appel d'offres	Comité intervenant Date de signature	Date du projet	Nom des membres du comité de sélection
06316A-02 PAIP	CLSC-CHSLD Ste-Rose de Laval	11 500 000 \$	4 753 000 \$	Entrepreneur	Développement Tanaka inc.		1998-10-19	Idem à lot 1	Idem à lot 1
03180-01 PAIP Marge	Centre d'hébergement St-Marc des Carrières	3 430 000 \$	+ 941 000 \$	Architecture Mécanique-électricité Structure Mécanique des sols Arpentage Entrepreneur	Les architectes Bernard et Cloutier Les Consultants Génium Inc. Groupe-conseil Portneuf Inc. Laboratoire Sol et Béton L.S.B. Inc. Maurice Grenier arp-geom Constructions Cloutier et fils inc.	FN FN FN F1 P	1997-09-18 1998-11-13	1997-09-18	André Légaré Étab Fernand Morasse Étab Laurent Blanchette RRSSS-Québec François Lessard Trans Pierre Casgrain MSSS Louise Roberge MSSS secrétaire du comité
06171A-01 PAIP Marge	CHSLD St-Laurent/Les Cèdres	14 500 000 \$	932 000 \$	Architecture Mécanique-électricité Structure Planification et contrôle de projets Mécanique des sols Service alimentaire Arpentage Entrepreneur	Jacques Garand/ Lemay & ass., architectes Groupe HBA exp-cons/Bouthillier Parizeau et ass. Inc. Nicolet Chartrand Knoll itée. Le groupe Hanscomb inc. Laboratoire Sondage Universel Inc. Jacky Bouilly & ass. Inc. Gilles Beauceage, s.-g. Construction Genfor itée	AOP AOP AOP AOP F1 TS P	1994-12-12/13/14/15 1999-02-01	1994-12-12/13/14/15	Suzanne Beauchamp Étab Julie Hamel Étab Georges Latendresse SHQ Laurent Labbé Trans Simon Mailhot MSSS Louise Roberge MSSS secrétaire du comité

No projet	Établissement	Coût original du projet	Décaissements du projet (01-03-07 au 06-04-01)	Spécialités	Nom de la firme	Type d'emploi Général	Coût des entreprises Date de signature	Date du travaux	Nom des membres du comité de sélection
06476A-03	CLSC Pierrefonds	2 500 000 \$	197 000 \$	Architecture Mécanique- électricité Structure Mécanique des sols Arpentage Entrepreneur	Fiser Miller arch. MLC associé Leroux Leroux Papin & ass Laboratoire Sondage Universel inc. Benoit Péloquin arp-geom Constructions Blenda inc.	FN FN FN F1 P	1999-02-23	1997-06-11	Gérald Robertson Étab Mariette LeBrun- Bohémier Étab Louis Roy RRSSS Montréal-Centre Salem Aliche MSSS Louise Roberge MSSS secrétaire du comité
03157-04	Centre hospitalier de Beauceville	2 567 000 \$	164 000 \$	Architecture Mécanique- électricité Entrepreneur	Claude Bisson, arch. Groupe GLD inc. Construction Excel T. J.	FN FN	1999-03-19	1998-02-12	Richard Busque Étab. Robert Rodrigue Étab. Gilles Chagnon RRSSS Chaudière-Appelache Pierre Casgrain MSSS Louise Roberge MSSS Secrétaire du comité

No. projet	Établissement	Coût original du projet	Débourcés du projet (01-01-87 au 30-03-91)	Spécialité	Nom de la firme	Type d'appel d'offres	Comité intervenant Date de signature	Date du comité	Nom des membres du comité de sélection
03172-01	CHSLD Ste-Anne de Beaupré	22 829 000 \$	1 703 000 \$	Architecture	Amiot Bergeron/ Demontigny Métivier Hébert/Gagnon Letellier Cyr, architectes	AOP		1996-05-13/14/15	Jean-Claude Deschênes Étab. Jean-Yves Simard Étab. Gaétan Leduc SHQ Serge Bonneau Transports Michel Bernatchez MSSS Louise Roberge MSSS secrétaire du comité
				Mécanique-électricité	Polytec inc./Groupe-conseil Génivar inc.	AOP			
				Structure	BPR ing.-cons./Dessau	AOP		1996-08-22	Jean-Marc Jalbert Étab. Jean-Yves Simard Étab. Denyse D'Amours SHQ Alain Tremblay MSSS Rachel Beaudry MSSS secrétaire du Comité
				Analyse de la valeur et optimisation des coûts	Roche-Plaveco	AOP		1996-05-31	Jean-Claude Deschênes Étab. Jean-Yves Simard Étab. Serge Bonneau Transports Gaétan Leduc SHQ Michel Bernatchez MSSS Louise Roberge MSSS secrétaire du comité
				Mécanique des sols et vérification de la qualité des matériaux	Laboratoire Sol et Béton LSB inc./Laboratoire de matériaux de Québec (1987) inc.	AOP			
				Services alimentaires	Savoie et ass. exp.-cons. Inc.	AOP			
				Notaire	Maître Marcel Trépanier	10K\$			
				Expert-conseil en radioprotection	Pro Rayon-X inc.	10K\$			
				Arpentage foncier	Emond Coulombe & ass. arp.-géom.	10K\$			
				Évaluation foncière	Dorion Noël et Hallisey Inc.	10K\$			
				Entrepreneur général	EBC Inc.		1999-03-12		

ÉTUDE DES CRÉDITS 1999-2000

MINISTÈRE DE LA SANTÉ ET DES SERVICES SOCIAUX

- Réponses aux questions particulières -

QUESTION NO 48

Liste détaillée des contrats donnés par le ministère de la Santé et des Services sociaux pour 1998-1999 qui ont fait l'objet d'un versement supplémentaire par rapport au montant initial, montant du surplus versé, montant du contrat initial, raisons du dépassement et nom de l'entreprise qui a réalisé le contrat. Liste détaillée des contrats donnés par les régies régionales.

RÉPONSE NO 48

La réponse à cette question est fournie à la question no 8 du document de réponses aux questions générales.

ÉTUDE DES CRÉDITS 1999-2000

MINISTÈRE DE LA SANTÉ ET DES SERVICES SOCIAUX

- Réponses aux questions particulières -

QUESTION NO 49

Sondages ou études réalisés pour le ministère de la Santé et des Services sociaux ou les régies régionales sur les effets du virage ambulatoire :

- a) le coût;
- b) le soumissionnaire;
- c) transmettre les résultats du sondage ou copie de l'étude.

RÉPONSE NO 49

La réponse à cette question a été fournie à la question no 5 des demandes de renseignements généraux de l'Étude des crédits 1999-2000 pour le ministère de la Santé et des Services sociaux. La réponse pour les régies régionales est ci-jointe.

**LISTE DES RÉGIES RÉGIONALES DE LA SANTÉ
ET DES SERVICES SOCIAUX QUI ONT RÉALISÉ DES
ÉTUDES OU DES SONDAGES**

Régie régionale du Saguenay-Lac Saint-Jean

Régie régionale de l'Outaouais

Régie régionale Gaspésie-Iles-de-la-Madeleine

Régie régionale de Lanaudière

Régie régionale de la Montérégie

Régie régionale de Laval

ÉTUDE DES CRÉDITS 1999-2000

MINISTÈRE DE LA SANTÉ ET DES SERVICES SOCIAUX

- Réponses aux questions particulières -

QUESTION NO 50

Étude réalisée pour le ministère de la Santé et des Services sociaux par des chercheurs de l'Université McGill concernant l'assurance médicaments :

- a) le coût;
- b) transmettre copie de l'étude.

RÉPONSE NO 50

- a) Coût 130 000 \$
- b) Étude déposée en 3 copies sous pli séparé.

QUESTION NO 52

Nombre de dossiers en attente d'évaluation et de prise en charge à la Direction de la protection de la jeunesse, pour chacune des régions du Québec, et délais d'attente en 1998-1999. Pour les délais d'attente, ajouter la comparaison avec la situation qui prévalait au 31 mars 1998.

NOMBRE DE DOSSIERS EN ATTENTE D'ÉVALUATION ET DE PRISE EN CHARGE À LA DIRECTION DE LA PROTECTION DE LA JEUNESSE
DONNÉES COMPARÉES AU 31 MARS 1998 ET AU 31 MARS 1999

Région	Situations en attente à l'évaluation ¹			Situations en attente à la prise en charge ²		
	98-03-31	99-03-31	Écart	98-03-31	99-03-31	Écart
01 Bas Saint-Laurent	36	36	0	4	0	4
02 Saguenay-Lac Saint-Jean	87	34	53	29	19	10
03 Québec ⁴	94	66	28	16	31	-15
04 Mauricie-Bois-Francis	92	73	19	18	54	-36
05 Estrie	87	21	66	29	33	-4
06 Montréal-Centre	97	126	-29	26	90	-64
06 Basshaw	101	93	8	66	69	-3
07 Outaouais	120	71	49	16	9	7
08 Abitibi-Témiscamisque	79	71	8	0	15	-15
09 Côte-Nord	37	105	-68	2	3	-1
11 Gaspésie Iles-de-la-Madeleine	37	3	34	5	0	5
12 Chaudière-Appalaches	51	41	10	19	45	-26
13 Laval	8	34	-26	10	1	9
14 Lanaudière	64	69	-5	81	18	63
15 Laurentides	56	94	-38	2	1	1
16 Montérégie	152	98	54	154	121	33
TOTAL	1 198	1035	-163	477	509	32

Note 1 Les codes 1, soit : les urgences (situation où la vie de l'enfant est en danger), les situations d'abus sexuel, les situations concernant les 0 - 6 ans sont toujours priorisées et traitées à l'évaluation.

Note 2 Toutes les ordonnances judiciaires sont respectées. De même, une situation en attente à la prise en charge peut impliquer un suivi, une intervention minimale et la dispensation de certains services pendant la période d'attente.

ÉTUDE DES CRÉDITS 1999-2000

MINISTÈRE DE LA SANTÉ ET DES SERVICES SOCIAUX

- Réponses aux questions particulières -

QUESTION NO 53

Liste des nouvelles maisons d'hébergement jeunesse subventionnées en 1998-1999 et montant des subventions versées (avec le nombre de lits par maisons). Comité d'origine pour chacune des maisons.

DEMANDE NO: 53

Circonscription électorale	Etablissement	Montant 1998-1999
Bertrand	Centre d'app.L'Archer Inc.	51,374.00
Les Chutes-de-la-Chaudiere	Prév.dép.jeun.Chaudiere-Appala	6,250.00
Marie-Victorin	Mais. Paix Longueuil	67,000.00
Prévost	Maison Heb.Jeun.mrc riv-du-nor	51,374.00

*** FIN DU RAPPORT ***

ÉTUDE DES CRÉDITS 1999-2000

MINISTÈRE DE LA SANTÉ ET DES SERVICES SOCIAUX

- Réponses aux questions particulières -

QUESTION NO 54

Liste des maisons d'hébergement pour les sidéens subventionnées en 1998-1999 et montant des subventions versées (avec le nombre de lits par maisons). Comté d'origine pour chacune des maisons. Ajouter la comparaison avec la situation qui prévalait au 31 mars 1998.

54. LISTE DES MAISONS D'HÉBERGEMENT POUR LES SIDÉENS SUBVENTIONNÉES EN 1998-1999 (via le SOC)) ET MONTANT DES SUBVENTIONS VERSÉES (AVEC LE NOMBRE DE LITS PAR MAISON). COMTÉ D'ORIGINE POUR CHACUNE DES MAISONS. AJOUTER LA COMPARAISON AVEC LA SITUATION QUI PRÉVALAIT AU 31 MARS 1998.

REGION	COMTE	ORGANISME	1997-1998 \$	LITS	1998-1999 \$	LITS
02	Chicoutimi	Maison du MIENS	109 500	5	109 500	5
		Sous-total			109 500	5
03	Jean-Talon	Maison Marc-Simon	219 000	10	219 000	10
		Sous-total			219 000	10
04	Lavolette	Maison Re-Né	109 500	5	109 500	5
		Sous-total			109 500	5
05	St-François	Maison IRIS	109 500	5	109 500	5
		Sous-total			109 500	5
06	Hochelaga-Maisonneuve	Centre de services Sida-Secours pour Habitations Jean-Pierre Valiquette	136 875	25 app.	136 875	25 app.
06	Hochelaga-Maisonneuve	Centre de services Sida-Secours pour Maison Luc-Larivée (app.)	27 375	5 app.	27 375	5 app.
06	Hochelaga-Maisonneuve	Centre de services Sida-Secours pour Maison Luc-Larivée (rés.)	109 500	5	109 500	5
06	St-Louis	Chez ma cousine Evelyn	450 000	9	450 000	9
06	Gouin	Hébergements de l'Envol	175 200	8	175 200	8
06	St-Jacques	Maison Amaryllis	153 300	7	153 300	7
06	Ahuntsic	Maison Dehon	131 100	6	131 100	6
06	St-Jacques	Maison d'Hérelle	476 500	17	476 500	17
06	Rosemont	Maison Ludovic	197 100	9	197 100	9
06	St-Jacques	Maison du Parc	197 100	9	197 100	9
06	St-Jacques	Maison Plein Coeur	43 800	8 app.	43 800	8 app.
		Sous-total	2 097 850		2 097 850	71 lits 38 app.
07	Hull	Maison du BRAS	109 500	5	109 500	5
		Sous-total			109 500	5
13	Laval-des-Rapides	Maison Dominique	0		109 500	5
		Sous-total	0		109 500	5
14	Terrebonne	Maison Ste-Famille	109 500	5	109 500	5
		Sous-total			109 500	5
16	Marie-Victorin	Résidence Martin-Adam	109 500	5	109 500	5
		Sous-total			109 500	5
		TOTAL	<u>2 973 850</u>	148 dont 38 app.	<u>3 083 350</u>	153 dont 38 app.

N.B. On compte aussi 10 places en ressources intermédiaires rattachées au Centre Dollard-Cormier qui reçoit 115 100 \$ annuellement.

QUESTION NO 55

Adoption internationale

- a) nombre de projets d'adoption, pour 1997-1998 et 1998-1999, et nombre d'adoptions réalisées, au 31 mars 1999, avec les pays d'adoption;
- b) liste des organismes reconnus comme intermédiaires par le Secrétariat à l'adoption internationale, avec noms et adresses de ces organismes pour 1998-1999.

LISTE DES ORGANISMES EN ADOPTION INTERNATIONALE (17)
PAR ORDRE ALPHABÉTIQUE AVEC ADRESSE

- **ACCUEILLONS UN ENFANT (Haïti)**
Monsieur Gérard Landry (président) Tél. : (418) 835-0531
Brigitte Demers (personne contact) Tél. : (418) 833-0676
5935, rue St-Georges - B. 300
Lévis (Québec) - G6V 4K8

- **AGENCE D'ADOPTION LES AMÉRIQUES (Inde)**
Madame Marie Josée Lévesque (responsable) Tél. : (514) 990-9217 (Mtl)
Me Yves Poulin (personne contact) Tél. : (450) 430-5455
* 5222, rue Cartier
Montréal (Québec) - H2H 1X7

- **AGENCE QUÉBÉCOISE D'ADOPTION INTERNATIONALE (Roumanie)**
Madame Louise Simard Proulx (directrice générale) Tél. : (418) 626-6409
8500, boul. Henri-Bourassa - Suite 237 Tél. : (418) 626-2510
Charlesbourg (Québec) - G1G 5X1

- **ENFANCE SANS FRONTIÈRES (Biélorus)**
Madame Tatiana Tchernova (présidente) Tél. : (514) 952-9441
Monsieur Vadim Tchemov (personne contact) Tél. : (450) 969-9297
566, boul. St-Martin Ouest, Ste-Dorothée
Laval (Québec) - H7X 3S4

- **APPEL INC. (Colombie)**
Monsieur Roland Joly (président) Tél. : (819) 564-2843
5089, rue Mills Tél. : (819) 565-4373
Rock Forest (Québec) - J1N 3B6

- **AU BERCEAU DE LA VIE INC. (Russie)**
Monsieur Jacob Roiz, président
Madame Rima Roiz (personne contact) Tél. & tél. : (514) 421-9974
25, chemin Hadley
Dollard-des-Ormeaux (Québec) - H9B 2B5

*1998-12-08



201, boul. Crémazie est, 1^{er} étage
Montréal (Québec) H2M 1L2
C. élec. : adoption.quebec@msss.gouv.qc.ca

Téléphone : (514) 873-5226
1-800-561-0246
Télécopieur : (514) 873-1709

- **ENFANTS D'ORIENT** (Taiwan et Thaïlande)
 Madame Diane Leduc-Dubois (présidente) Tél. : (514) 881-1514
 Madame Louise Kang (personne contact) Tél.: (450) 585-3113
 41, Moncana
 Repentigny (Québec) - J6A 4K9

- **ESPOIR DES ENFANTS EN ADOPTION INC.** (Colombie)
 Madame Nicole Durand (présidente) Tél. & tél.: (418) 698-2000
 172, Riviera
 Chicoutimi (Québec) - G7G 4W4

- **FONDATION ADOPTION AVENIR D'ENFANTS** (Bulgarie)
 Madame Rossitza Nikolova (présidente) Tél. : (514) 735-6695
 2715, Place Darlington - B. 502 Tél.: (514) 735-6263
 Montréal (Québec) - H3S 1L4

- **LE NID FAMILIAL AU QUÉBEC** (Russie)
 Madame Elena Tesloiuk, présidente Tél. : (514) 735-8998
 4850, Côte des Neiges # 812 Tél.: (514) 735-6243
 Montréal (Québec) - H3V 1G5

- **SOCIÉTÉ D'ADOPTION QUÉBÉCOISE UNE GRANDE FAMILLE** (Georgie et Russie)
 Madame Ludmila Firmina (présidente) Tél. & tél.: (514) 937-9852
 Madame Victoria Reuter (personne contact)
 266, Lansdowne # 7
 Westmount (Québec) - H3Z 2L3

- **SOCIÉTÉ D'ADOPTION ENFANTS DU MONDE INC** (Chine, Inde et Brésil)
 Monsieur Michel Mignacco (président) Tél. : (514) 332-6332
 1600 Henri Bourassa Ouest, bureau 542 1-800-381-3588
 Montréal (Québec) - H3M 3E2 Tél.: (514) 332-9152

- *- **SOCIÉTÉ D'ADOPTION PARENTS SANS FRONTIÈRES** (Chine, Chili et Guatemala)
 Madame Carole Néron (présidente) Tél. : (450) 652-1992
 3, rue des Goélettes Tél.: (450) 652-5455
 Varennes (Québec) - J3X 2A2

*1999-02-17

- **SOCIÉTÉ FORMONS UNE FAMILLE INC.** (Cambodge, Chine, Philippines, Ile Dominique et Viêt-Nam)
 Monsieur Edouard Amborski (président) Tél. : (514) 287-7290
 3700, rue Berri - B. 450 (418) 833-6225
 Montréal (Québec) - H2L 4G9 Télc.: (514) 287-9902

- **SOCIÉTÉ POUR L'ADOPTION INTERNATIONALE AU MEXIQUE (S.A.I.M.E.)**
 (Mexique)
 Madame Marie Belanger (présidente) *Tél. : (450) 929-0548
 * 179, rue Michel Messier *Télc.: (450) 929-2068
 Varennes (Québec) - J3X 1A5

- **SOLEIL DES NATIONS** (Bolivie, Colombie et Haïti)
 Madame Christine Johnson (présidente) Tél. & télc.: (819) 376-5627
 Madame Lucie Jordan (personne contact)
 1550, Jean Nicolet
 Trois-Rivières (Québec) - G9A 1B5

- **T.D.H. POUR LES ENFANTS INC.** (Honduras et Viêt-Nam)
 Madame Dorinda Cavanaugh (directrice) Tél. : (514) 937-3325
 Monsieur Patrice Labonté (personne contact) Télc.: (514) 933-7125
 2520, Lionel Groulx - 3e étage
 Montréal (Québec) - H3J 1J8

*1999-01-29

NOMBRE ANNUEL
D'AUTORISATIONS
D'ADOPTION
Secrétariat à l'adoption
internationale
1997-1998 à 1998-1999

PAYS	97-98	98-99	TOTAL
AFRIQUE DU SUD		2	2
ALGÉRIE			0
ALLEMAGNE			0
ANTIGUA			0
ARGENTINE			0
ARMÉNIE		1	1
BANGLADESH			0
BARBADE			0
BÉLGIQUE			0
BÉNIN	1		1
BIÉLO-RUSSIE			0
BOLIVIE	5	4	9
BRÉSIL		1	1
BULGARIE	2	1	3
BURKINA-FASO			0
BURUNDI			0
CAMBODGE	8	21	29
CAMEROUN			0
CANADA	7	4	11
CHILI	2	4	6
CHINE	404	452	856
COLOMBIE	21	23	44
CORÉE DU SUD	1		1
COSTA RICA			0
CÔTE D'IVOIRE			0
EL SALVADOR		1	1
ÉQUATEUR			0
ESPAGNE	1		1
ÉTATS-UNIS	4	1	5
ÉTHIOPIE	1		1
FRANCE			0
GABON			0
GEORGIE			0
GHANA	2		2
GRÈCE			0
GRENADE			0
GUATÉMALA	10	6	16
GUINÉE	3	1	4
GUYANE		1	1
HAÏTI	110	90	200

SAI avril 1999

HAUTE-VOLTA			0
HONDURAS			0
HONG-KONG	1		1
HONGRIE		2	2
ÎLE DOMINIQUE	1		1
ÎLE MAURICE			0
INDE	10	6	16
IRAN			0
IRLANDE			0
ITALIE			0
JAMAÏQUE	2	3	5
JAPON			0
LAOS			0
LIBAN		1	1
LITUANIE		1	1
MACAO			0
MADAGASCAR			0
MALI			0
MAROC			0
MEXIQUE	8	6	14
MOLDAVIE	1		1
MONGOLIE	1		1
MONTSERRAT			0
MYANMAR (BIRMANIE)			0
NÉPAL			0
NICARAGUA		1	1
NIGER			0
OUZBÉKISTAN		1	1
PAKISTAN			0
PANAMA			0
PARAGUAY			0
PÉROU	4	2	6
PHILIPPINES	14	9	23
POLOGNE	2		2
PORTUGAL			0
R. DOMINICAÏNE			0
R. TCHÈQUE		1	1
ROUMANIE	54	39	93
RUSSIE	54	58	112
RWANDA	2	3	5
SÉNÉGAL			0
SOMALIE			0
SRI-LANKA		1	1
ST-VINCENT & GREN.			0
SUISSE			0
TAHITI			0
TAIWAN	23	15	38
THAÏLANDE	31	46	77
TRINIDAD	2		2

SAI avr 11 1999

TUNISIE		2	2
UKRAINE	1	1	2
URUGUAY			0
VENEZUELA			0
VIET-NAM	53	71	124
YOUgoslavie		1	1
ZAIRE	2	3	5
TOTAL	848	886	1734

g:\v\odofn\97-98.xls

SAI avr11 1999

ÉTUDE DES CRÉDITS 1999-2000

MINISTÈRE DE LA SANTÉ ET DES SERVICES SOCIAUX

- Réponses aux questions particulières -

QUESTION NO 56

Personnes âgées

- a) nombre d'organismes communautaires bénévoles qui agissent auprès des personnes âgées et qui ont obtenu des subventions du ministère de la Santé et des Services sociaux, pour l'année financière 1998-1999, par régions;
- b) nombre de foyers privés pour personnes âgées, nombre de places disponibles dans chaque foyer, par régions et par établissements, au 31 mars 1999 (ajouter la comparaison avec la situation qui prévalait au 31 mars 1998);
- c) nombre de foyers privés qui ont ouvert leurs portes en 1998-1999, par régions (ajouter la comparaison pour l'année 1997-1998);
- d) nombre de places, par régions, dans les centres d'accueil publics au 31 mars 1999 et comparaison au 31 mars 1998.

RÉPONSE NO 56

- a) Voir réponse ci-jointe.
- c) La réponse est fournie à la question no 24.
- b et d) Les réponses sont fournies à la question no 44.

Nombre d'organismes communautaires qui agissent auprès des personnes âgées et qui ont obtenu des subventions du MSSS en 1998-1999.

<i>Région</i>		<i>Nombre d'organismes (*)</i>
01	Bas-St-Laurent	0 ⁽¹⁾
02	Saguenay-Lac-St-Jean	0 ⁽²⁾
03	Québec	5
04	Mauricie-Centre-du-Québec	3
05	Estrie	15
06	Montréal-Centre	3
07	Outaouais	8
08	Abitibi-Témiscamingue	0 ⁽³⁾
09	Côte-Nord	4
11	Gaspésie-Iles-de-la-Madeleine	1
12	Chaudière-Appalaches	7
13	Laval	5
14	Lanaudière	10
15	Laurentides	3
16	Montréal	47
TOTAL		111

(*) S'ajoutent à ce nombre, 5 organismes nationaux qui ont obtenu aussi des subventions du MSSS en 1998-1999.

⁽¹⁾ En 1997-1998, la Régie 01 comptait 1 org. communautaire sous la rubrique personnes âgées en même temps que cet org. pouvait recevoir des subventions plus importantes sous d'autres rubriques (ex: maintien à domicile, centre d'action bénévole). En 1998-99 la régie a revu cette statistique de telle sorte qu'il n'y a plus aucune mention sous la rubrique personnes âgées.

⁽²⁾ Idem ⁽¹⁾ pour 5 organismes

⁽³⁾ Idem ⁽¹⁾ pour 8 organismes

À noter que les organismes communautaires en maintien à domicile interviennent aussi auprès des personnes âgées pour la majeure partie de leurs activités (Voir question 45)

ÉTUDE DES CRÉDITS 1999-2000

MINISTÈRE DE LA SANTÉ ET DES SERVICES SOCIAUX

- Réponses aux questions particulières -

QUESTION NO 58

Ventilation des budgets attribués à la prévention, par régions, au 31 mars 1999 et projections pour l'année 1999-2000.

RÉPONSE NO 58

La prévention est un secteur dont les activités sont inhérentes à chacun des programmes de santé et de bien-être (santé physique, santé mentale, personnes âgées, déficience intellectuelle, déficience physique, alcoolisme et toxicomanie, jeunesse et famille, santé publique). L'évaluation des données d'années antérieures indique qu'une proportion de 1,4 % des crédits totaux du système sociosanitaire est consacrée à ces activités. Pour l'année 1998-1999, cette proportion représente environ 182,0 M\$.

ÉTUDE DES CRÉDITS 1999-2000

MINISTÈRE DE LA SANTÉ ET DES SERVICES SOCIAUX

- Réponses aux questions particulières -

QUESTION NOS 59 ET 60

59. Ventilation des budgets de la Corporation d'achat et d'approvisionnement et liste des établissements de santé qui en font partie au 31 mars 1999.
60. Liste et budgets de tous les regroupements d'achats pour les établissements de santé, par régions, au 31 mars 1999.

À la lecture des questions 59 et 60, nous avons compris que pour la question 59, la période couverte doit se lire le 31 mars 1999 ; quant à la question 60, la période doit être le 31 mars 1998.

En réponse à ces questions, nous vous présentons la ventilation sommaire des budgets 1997-1998 et 1998-1999 des corporations et de la commission d'approvisionnement en commun.

Il n'existe pas une « Corporation d'achat et d'approvisionnement », mais plusieurs corporations qui gèrent l'approvisionnement en commun de biens et de services pour les établissements de leur région. Quant à la question 60, les « regroupements d'achats pour les établissements », ce sont les mêmes corporations d'approvisionnement en commun pour l'ensemble des établissements du réseau de la santé et des services sociaux de leur région.

Pour les régions concernées, nous vous fournissons également la liste des établissements n'ayant pas participé aux achats de groupe pour l'exercice financier 1998-1999.

En vertu du 1^{er} paragraphe de l'article 383 de la Loi sur les services de santé et les services sociaux :

- « La régie régionale s'assure que les établissements de sa région se regroupent pour l'approvisionnement en commun des biens et des services qu'elle détermine. Elle peut, si nécessaire, obliger un établissement à participer aux groupes d'achats régionaux ».

Des dix-huit régions administratives du Québec, seules les régions du Nord-du-Québec (10), Nunavik (17) et Baie-James (18) ne possèdent pas de corporation pour l'approvisionnement en commun.

Cependant, la région du Nord-du-Québec (10) utilise les services de la corporation de la région du Saguenay-Lac-St-Jean (02).

Quant aux régions Lanaudière (14) et Laurentides (15), c'est une commission des achats en commun qui relève de la Régie régionale de la santé et des services sociaux des Laurentides.

De plus, certains groupes d'achats couvrent plus d'une région.

Les régions ainsi regroupées sont les suivantes :

- Bas-Saint-Laurent (01)/Gaspésie-Îles-de-la-Madeleine (11);
- Québec (03)/Chaudière-Appalaches (12);
- Montréal-Centre (06)/Laval (13);
- Lanaudière (14)/Laurentides (15).

RÉGIONS :

01 - Bas-Saint-Laurent.

11 - Gaspésie-Îles-de-la-Madeleine.

ENTITÉ :

Centre régional des achats en commun des régions
Bas-Saint-Laurent, Gaspésie/Îles-de-la-Madeleine.

ÉTABLISSEMENTS

PARTICIPANTS :

Tous les établissements de chacune des deux régions.

BUDGET

	<u>1997-1998</u>	<u>1998-1999</u>
<u>REVENUS :</u>		
Contribution des établissements	245 583 \$	245 583 \$
Autres revenus	<u>10 000 \$</u>	<u>6 000 \$</u>
Total	<u>255 583 \$</u>	<u>251 583 \$</u>
 <u>CHARGES :</u>		
Salaires et avantages sociaux	154 116 \$	154 116 \$
Charges sociales	16 667 \$	16 667 \$
Frais de déplacement	11 000 \$	11 000 \$
Frais de fonctionnement	53 800 \$	54 019 \$
Loyer	20 000 \$	20 000 \$
Autres charges	<u>0 \$</u>	<u>0 \$</u>
Total	<u>255 583 \$</u>	<u>255 802 \$</u>
Excédent des charges sur les revenus	<u>0 \$</u>	<u>4 219 \$</u>

1999-04-07

RÉGION : 02 - Saguenay-Lac-Saint-Jean.

ENTITÉ : Centre régional des achats en groupe des établissements de santé et de services sociaux du Saguenay-Lac-Saint-Jean.

ÉTABLISSEMENTS

PARTICIPANTS : Tous les établissements de la région.

B U D G E T

	<u>1997-1998</u>	<u>1998-1999</u>
<u>REVENUS :</u>		
Contribution des établissements	274 855 \$	269 645 \$
Autres revenus	<u>5 000 \$</u>	<u>5 000 \$</u>
Total	<u>279 855 \$</u>	<u>274 645 \$</u>
<u>CHARGES :</u>		
Salaires et avantages sociaux	164 855 \$	181 107 \$
Charges sociales	32 000 \$	31 418 \$
Frais de déplacement	19 000 \$	19 000 \$
Frais de fonctionnement	49 200 \$	42 520 \$
Loyer	14 800 \$	600 \$
Autres charges	<u>0 \$</u>	<u>0 \$</u>
Total	<u>279 855 \$</u>	<u>274 645 \$</u>
Excédent des revenus sur les charges	<u><u>0 \$</u></u>	<u><u>0 \$</u></u>

1999-04-07

RÉGIONS : 03 - Québec.
12 - Chaudière-Appalaches.

ENTITÉ : Partagec inc.

ÉTABLISSEMENTS

PARTICIPANTS : Tous les établissements de chacune des deux régions.

BUDGET

	<u>1997-1998</u>	<u>1998-1999</u>
<u>REVENUS :</u>		
Contribution des établissements	625 850 \$	625 850 \$
Autres revenus	<u>69 100 \$</u>	<u>82 990 \$</u>
Total	<u>694 950 \$</u>	<u>708 840 \$</u>
 <u>CHARGES :</u>		
Salaires et avantages sociaux	423 684 \$	428 810 \$
Charges sociales	46 553 \$	47 116 \$
Frais de déplacement	7 710 \$	11 385 \$
Frais de fonctionnement	246 203 \$	206 529 \$
Loyer	4 370 \$	15 000 \$
Autres charges	<u>0 \$</u>	<u>0 \$</u>
Total	<u>728 520 \$</u>	<u>708 840 \$</u>
Excédent des charges sur les revenus	<u>33 570 \$</u>	<u>0 \$</u>

1999-04-07

RÉGION : 04 - Mauricie-Bois-Francs.

ENTITÉ : Coopérative du Service régional d'approvisionnement.

ÉTABLISSEMENTS

PARTICIPANTS : Tous les établissements de la région.

BUDGET

	<u>1997-1998</u>	<u>1998-1999</u>
<u>REVENUS :</u>		
Contribution des établissements	365 550 \$	360 000 \$
Autres revenus	<u>72 382 \$</u>	<u>55 400 \$</u>
Total	<u>437 932 \$</u>	<u>415 400 \$</u>
<u>CHARGES :</u>		
Salaires et avantages sociaux	220 666 \$	213 700 \$
Charges sociales	36 465 \$	43 100 \$
Frais de déplacement	18 000 \$	11 000 \$
Frais de fonctionnement	106 451 \$	101 700 \$
Loyer	56 350 \$	46 000 \$
Autres charges	<u>0 \$</u>	<u>0 \$</u>
Total	<u>437 932 \$</u>	<u>415 500 \$</u>
Excédent des revenus sur les charges	<u><u>0 \$</u></u>	<u><u>0 \$</u></u>

RÉGION : 05 - Estrie.

ENTITÉ : Corporation d'approvisionnement santé services
sociaux de l'Estrie.

ÉTABLISSEMENTS

PARTICIPANTS : Tous les établissements de la région.

B U D G E T

	<u>1997-1998</u>	<u>1998-1999</u>
<u>REVENUS :</u>		
Contribution des établissements	277 616 \$	285 616 \$
Autres revenus	<u>121 300 \$</u>	<u>91 200 \$</u>
Total	<u>398 916 \$</u>	<u>376 816 \$</u>
 <u>CHARGES :</u>		
Salaires et avantages sociaux	234 599 \$	260 975 \$
Charges sociales	24 626 \$	24 164 \$
Frais de déplacement	5 300 \$	5 300 \$
Frais de fonctionnement	52 486 \$	37 401 \$
Loyer	11 900 \$	11 900 \$
Autres charges	<u>50 804 \$</u>	<u>37 011 \$</u>
Total	<u>379 715 \$</u>	<u>376 751 \$</u>
Excédent des revenus sur les charges	<u>19 201 \$</u>	<u>65 \$</u>

1999-04-07

RÉGIONS : 06 - Montréal.
13 - Laval.

ENTITÉ : Approvisionnements-Montréal.
Santé et services sociaux.

ÉTABLISSEMENTS

PARTICIPANTS : Tous les établissements de chacune des deux régions.

BUDGET

	<u>1997-1998</u>	<u>1998-1999</u>
<u>REVENUS :</u>		
Contribution des établissements	1 669 622 \$	1 669 615 \$
Autres revenus	<u>182 700 \$</u>	<u>177 000 \$</u>
Total	<u>1 852 322 \$</u>	<u>1 846 615 \$</u>
<u>CHARGES :</u>		
Salaires et avantages sociaux	1 188 299 \$	1 190 500 \$
Charges sociales	190 463 \$	195 070 \$
Frais de déplacement	8 000 \$	13 500 \$
Frais de fonctionnement	311 560 \$	333 795 \$
Loyer	109 000 \$	113 750 \$
Autres charges	<u>0 \$</u>	<u>0 \$</u>
Total	<u>1 807 322 \$</u>	<u>1 846 615 \$</u>
Excédent des revenus sur les charges	<u><u>45 000 \$</u></u>	<u><u>0 \$</u></u>

1999-04-07

RÉGION : 07 - Outaouais.

ENTITÉ : Corporation d'approvisionnement du réseau de la
santé et des services sociaux de l'Outaouais.

ÉTABLISSEMENTS

PARTICIPANTS : Tous les établissements de la région à l'exception du :
CHSLD Champlain.

BUDGET

	<u>1997-1998</u>	<u>1998-1999</u>
<u>REVENUS :</u>		
Contribution des établissements	319 560 \$	314 690 \$
Autres revenus	<u>12 000 \$</u>	<u>11 500 \$</u>
Total	<u>331 560 \$</u>	<u>326 190 \$</u>
 <u>CHARGES :</u>		
Salaires et avantages sociaux	227 904 \$	227 000 \$
Charges sociales	37 036 \$	37 790 \$
Frais de déplacement	3 500 \$	5 000 \$
Frais de fonctionnement	36 580 \$	29 540 \$
Loyer	26 540 \$	26 950 \$
Autres charges	<u>0 \$</u>	<u>0 \$</u>
Total	<u>331 560 \$</u>	<u>326 190 \$</u>
Excédent des revenus sur les charges	<u><u>0 \$</u></u>	<u><u>0 \$</u></u>

1999-04-07

RÉGION : 08 - Abitibi-Témiscamingue.

ENTITÉ : Groupe d'achats de l'Abitibi-Témiscamingue inc.

ÉTABLISSEMENTS

PARTICIPANTS : Tous les établissements de la région.

BUDGET

	<u>1997-1998</u>	<u>1998-1999</u>
<u>REVENUS :</u>		
Contribution des établissements	124 000 \$	124 000 \$
Autres revenus	<u>3 000 \$</u>	<u>3 000 \$</u>
Total	<u>127 000 \$</u>	<u>127 000 \$</u>
 <u>CHARGES :</u>		
Salaires et avantages sociaux	87 000 \$	87 000 \$
Charges sociales	15 000 \$	15 000 \$
Frais de déplacement	11 000 \$	11 000 \$
Frais de fonctionnement	17 300 \$	17 300 \$
Loyer	5 700 \$	5 700 \$
Autres charges	<u>0 \$</u>	<u>0 \$</u>
Total	<u>136 000 \$</u>	<u>136 000 \$</u>
Excédent des charges sur les revenus	<u>9 000 \$</u>	<u>9 000 \$</u>

1999-04-07

RÉGION : 09 - Côte-Nord.

ENTITÉ : Corporation régionale des achats des établissements de
santé et de services sociaux de la Côte-Nord.

ÉTABLISSEMENTS

PARTICIPANTS : Tous les établissements de la région.

B U D G E T

	<u>1997-1998</u>	<u>1998-1999</u>
<u>REVENUS :</u>		
Contribution des établissements	108 000 \$	108 000 \$
Autres revenus	<u>4 700 \$</u>	<u>35 804 \$</u>
Total	<u>112 700 \$</u>	<u>143 804 \$</u>
 <u>CHARGES :</u>		
Salaires et avantages sociaux	83 200 \$	87 683 \$
Charges sociales	9 200 \$	9 697 \$
Frais de déplacement	3 000 \$	3 000 \$
Frais de fonctionnement	15 298 \$	14 858 \$
Loyer	0 \$	0 \$
Autres charges	<u>0 \$</u>	<u>17 410 \$</u>
Total	<u>110 698 \$</u>	<u>132 648 \$</u>
Excédent des revenus sur les charges	<u><u>2 002 \$</u></u>	<u><u>11 156 \$</u></u>

1999-04-07

RÉGIONS : 14 - Lanaudière.
15 - Laurentides.

ENTITÉ : Commission des achats en commun de la Régie
régionale de la santé et des services sociaux des
Laurentides.

ÉTABLISSEMENTS

PARTICIPANTS : Tous les établissements de chacune des deux régions à
l'exception de :
· Centre du Flores (Laurentides)
· Filandries (Lanaudière)

BUDGET

	<u>1997-1998</u>	<u>1998-1999</u>
<u>REVENUS :</u>		
Contribution des établissements	300 500 \$	300 884 \$
Autres revenus	<u>19 000 \$</u>	<u>18 000 \$</u>
Total	<u>319 500 \$</u>	<u>318 884 \$</u>

CHARGES :

Salaires et avantages sociaux	221 573 \$	225 142 \$
Charges sociales	23 780 \$	23 407 \$
Frais de déplacement	2 000 \$	2 500 \$
Frais de fonctionnement	50 647 \$	46 335 \$
Loyer	21 500 \$	21 500 \$
Autres charges	<u>0 \$</u>	<u>0 \$</u>
Total	<u>319 500 \$</u>	<u>318 884 \$</u>
Excédent des revenus sur les charges	<u><u>0 \$</u></u>	<u><u>0 \$</u></u>

1999-04-07

RÉGION : 16 - Montérégie.

ENTITÉ : Corporation d'achat régionale de biens et de services
de la Montérégie.

ÉTABLISSEMENTS

PARTICIPANTS : Tous les établissements de la région.

BUDGET

	<u>1997-1998</u>	<u>1998-1999</u>
<u>REVENUS :</u>		
Contribution des établissements	346 500 \$	346 500 \$
Autres revenus	<u>7 500 \$</u>	<u>7 700 \$</u>
Total	<u>354 000 \$</u>	<u>354 000 \$</u>
 <u>CHARGES :</u>		
Salaires et avantages sociaux	210 200 \$	210 200 \$
Charges sociales	34 100 \$	34 100 \$
Frais de déplacement	8 000 \$	8 000 \$
Frais de fonctionnement	78 700 \$	78 700 \$
Loyer	23 000 \$	23 000 \$
Autres charges	<u>0 \$</u>	<u>0 \$</u>
Total	<u>354 000 \$</u>	<u>354 000 \$</u>
Excédent des revenus sur les charges	<u><u>0 \$</u></u>	<u><u>0 \$</u></u>

1999-04-07

ÉTUDE DES CRÉDITS 1999-2000

MINISTÈRE DE LA SANTÉ ET DES SERVICES SOCIAUX

- Réponses aux questions particulières -

QUESTION NO 62

Liste des établissements de santé qui seront déficitaires pour l'année 1997-1998 et 1998-1999.

RÉPONSE NO 62

La réponse à cette question est fournie à la question no 25.

QUESTION NO 63

Nombre de postes de cadres réglementaires et de normes de gestion qui ont été allégés ou abolis en 1998-1999 et, s'il y a lieu, les identifier.

Cadre réglementaire

Le projet de loi 404 a modifié la Loi sur les services de santé et les services sociaux afin de simplifier ou d'éliminer certaines formalités ou contraintes administratives, d'apporter certains ajustements et précisions quant aux règles qui régissent l'organisation et le fonctionnement des établissements et des régies régionales et d'introduire de nouveaux pouvoirs conférant davantage de souplesse dans l'administration de la loi.

Ainsi, le projet de loi amène plusieurs allègements concernant l'exercice des pouvoirs contractuels et d'expropriation des établissements, l'élaboration de leur plan d'organisation, les modalités relatives à la tenue et au fonctionnement des séances du conseil d'administration des établissements publics et des régies régionales, la reddition de compte de la gestion de ces derniers devant la population et la production de certains rapports par les régies régionales.

Également, le projet de loi amène d'autres mesures d'allègement ou de réaménagement de pouvoirs dans divers domaines. C'est ainsi qu'il rend permanent, plutôt que d'une durée limitée à deux ans, le permis délivré à un établissement. Il permet au ministre de déléguer à chaque régie régionale ses pouvoirs en matière d'inspection des établissements et en matière d'évacuation et de relocalisation de personnes hébergées. Il transfère aux régies régionales le pouvoir du ministre de conclure une convention de financement avec un établissement privé. Il supprime, assouplit ou décentralise vers les régies régionales ou les établissements certains pouvoirs réglementaires actuellement exercés par le gouvernement ou le ministre.

Les principaux sont les suivants :

- Conflits d'intérêts des cadres (article 234);
- Conflits d'intérêts des employés et des personnes exerçant leur profession dans l'établissement (article 235);
- Acceptation de dons (article 268);
- Règle d'usage de l'avoir propre des établissements (article 269);
- Acceptation de dons d'une fondation (article 272);
- Nomination du vérificateur externe (article 290).

Normes de gestion

Des efforts importants ont été faits au cours de la dernière année afin d'alléger les normes de gestion qui se retrouvent principalement dans les circulaires transmises aux établissements du réseau. Ainsi, environ quarante circulaires ont été identifiées comme étant à annuler. Les plus significatives concernent :

- les conditions de travail du personnel des établissements;
- les programmes d'adaptation et d'intégration sociales;
- les locations et constructions d'immeubles et l'approvisionnement de certains produits;
- les modifications au Manuel de gestion financière;
- des informations budgétaires.

QUESTION NO 64

Pour les immobilisations, les budgets 1998-1999 :

- a) en développement obligatoire;
- b) en équipement spécialisé;
- c) pour le plan de relance économique;
- d) en développement des nouvelles technologies.

RÉPONSE NO 64

- a) en développement obligatoire

Cet élément, applicable au budget des loyers, n'existe plus; les projets sont autofinancés par les régies régionales à même les réallocations budgétaires.

- b) en équipement spécialisé

Un budget de 15 000 000 \$ est alloué aux équipements de haute technologie.

- c) pour le plan de relance économique

Le programme accéléré d'investissements publics (PAIP) autorisé en 1997-1998, au montant de 345 000 000 \$, a entraîné des dépenses estimées à 62 494 000 \$ en 1998-1999.

- d) en développement des nouvelles technologies

Une enveloppe de 54 000 000 \$ a été autorisée en 1998-1999.

ÉTUDE DES CRÉDITS 1999-2000

MINISTÈRE DE LA SANTÉ ET DES SERVICES SOCIAUX

- Réponses aux questions particulières -

QUESTION NO 65

Montant de la dette à assumer par le ministère de la Santé et des Services sociaux pour chaque établissement au 31 mars 1999.

RÉPONSE NO 65

La dette à long terme au 31 mars 1999 s'établit à 4 048 145 117 \$.

ÉTUDE DES CRÉDITS 1999-2000

MINISTÈRE DE LA SANTÉ ET DES SERVICES SOCIAUX

- Réponses aux questions particulières -

QUESTION NO 66

Budgets annuels en médecine transfusionnelle pour les centres hospitaliers désignés et les centres de traitement de l'hémophilie.

QUESTION 66

BUDGETS ANNUELS EN MÉDECINE TRANSFUSIONNELLE POUR LES CENTRES HOSPITALIERS DÉSIGNÉS ET LES CENTRES DE TRAITEMENT DE L'HÉMOPHILIE

Aucun budget n'est actuellement attribué pour l'achat de produits sanguins dans les centres hospitaliers.

Avec le retrait de la Société canadienne de la Croix-Rouge du système canadien du sang, Héma-Québec, le nouveau fournisseur québécois en produits sanguins et leurs dérivés et substituts, a pris la relève et débuté ses opérations d'approvisionnement en sang le 28 septembre 1998.

Actuellement, le processus de commande et de paiement est le suivant :

- tant pour les produits sanguins frais que pour les produits de fractionnement, chaque centre hospitalier commande les produits dont il a besoin à Héma-Québec et ceux-ci leur sont livrés directement, à l'exception des produits de fractionnement pour les hémophiles de l'Est du Québec qui sont tous livrés à l'Hôpital du St-Sacrement.
- le ministère de la Santé et des Services sociaux peut acquitter directement à Héma-Québec le coût des produits qu'elle fournit aux centres hospitaliers, après entente avec Héma-Québec et approbation du Conseil du trésor.

Les intentions du Québec sont de verser aux centres hospitaliers les sommes actuellement transmises à Héma-Québec dès que la facturation aux centres hospitaliers sera mise en place.

ÉTUDE DES CRÉDITS 1999-2000

MINISTÈRE DE LA SANTÉ ET DES SERVICES SOCIAUX

- Réponses aux questions particulières -

QUESTION NO 67

Correspondance échangée avec la Société canadienne de l'hémophilie au sujet d'un régime d'indemnisation pour les personnes infectées par l'hépatite C.

RÉPONSE NO 67

Le 21 janvier 1999, monsieur Pierre Desmarais écrivait à madame Pauline Marois, ministre de la Santé et des Services sociaux. Il n'y a pas eu de réponse écrite suite à cette lettre. Monsieur Desmarais a cependant rencontré monsieur Alain Lavigne, du Cabinet de madame Marois le 12 mars 1999. De plus, monsieur Desmarais a rencontré madame Marois le 16 avril 1999.

ÉTUDE DES CRÉDITS 1999-2000

MINISTÈRE DE LA SANTÉ ET DES SERVICES SOCIAUX

- Réponses aux questions particulières -

QUESTION NO 68

Actions posées et crédits dépensés suite au rapport sur l'analyse et l'interprétation de l'enquête médicale régionale de la Commission de la santé et des services sociaux des Premières Nations du Québec et du Labrador.

RÉPONSE NO 68

L'enquête régionale sur la santé des Premières Nations fait partie d'une initiative canadienne, financée par Santé-Canada, menée en collaboration avec huit (8) autres régions du Canada.

Le rapport final sur l'Analyse et l'interprétation de l'Enquête médicale régionale (Région de Québec) a été rendu public en janvier 1999 par l'Assemblée des Premières Nations.

Le ministère de la Santé et des Services sociaux n'a pas à répondre de façon spécifique à ce rapport mais en tient compte dans la poursuite de ses engagements auprès des autochtones.

Pour les nations couvertes par les conventions de la Baie-James et du Nord et celles du Nord-Est, soit les Cris, Inuits et Naskapis, l'information de l'enquête s'additionne à celle colligée par les directions régionales de santé publique du CRSSS cri, des régies régionales Kativik et de la Côte-Nord.

En application des conventions ci-haut nommées, les budgets octroyés par le ministère de la Santé et des Services sociaux ont été les suivants en 1998-1999 :

- | | |
|------------|---------------|
| • Cris | 33 373 515 \$ |
| • Inuits | 41 802 195 \$ |
| • Naskapis | 1 676 453 \$ |

Ces engagements excluent les coûts défrayés par la Régie de l'assurance maladie ainsi que les coûts des services reçus à l'extérieur du territoire conventionné tels, par exemple, les services hospitaliers de courte durée reçus à Chibougamau ou à Montréal.

Pour les nations non-conventionnées, les dépenses défrayées par le Ministère en sus des coûts défrayés par la Régie de l'assurance maladie et les établissements (CH ou CLSC) localisés hors des réserves ont été les suivantes en 1998-1999 :

- | | |
|-----------------------|--------------|
| • Algonquins | 292 000 \$ |
| • Mohawks : Kahnawake | 4 017 318 \$ |
| • Montagnais | 125 000 \$ |
| • Atikamekw | 25 000 \$ |

Enfin, les dépenses suivantes ont été effectuées à l'intention de tous les autochtones :

- | | |
|---|-----------|
| • Centres d'amitiés autochtones | 229 700\$ |
| • Commission de la santé et des services sociaux des Premières Nations du Québec et du Labrador (APN) | 155 000\$ |
| • Centre de réadaptation Wapan (toxicomanie pour les autochtones hors réserve) | 30 000\$ |
| • Services d'interprètes pour les autochtones dans les hôpitaux du Québec | 192 700\$ |

Note : Sur les réserves indiennes de responsabilité fédérale, Santé-Canada assume le coût d'agences de santé (dispensaire) qui dispensent des services de première ligne.