

**DIRECTION GÉNÉRALE DE LA
PLANIFICATION, DE LA
PROGRAMMATION ET DU BUDGET**

MINISTÈRE DU REVENU DU QUÉBEC

ÉTUDE DES CRÉDITS 2000-2001

Réponses aux demandes de renseignements
de l'Opposition officielle

**DIRECTION GÉNÉRALE DE LA
PLANIFICATION, DE LA
PROGRAMMATION ET DU BUDGET**

MINISTÈRE DU REVENU DU QUÉBEC

ÉTUDE DES CRÉDITS 2000-2001

Réponses aux demandes de renseignements
de l'Opposition officielle

R4A1

B83

2000/01

2

QL

P. goov.

Lecture

sun place

TABLE DES MATIÈRES

1) Demande de renseignements généraux

Question 1	Organigramme du ministère	1
Question 2	Liste des publications	11
Question 3	Liste des voyages hors Québec	22
Question 4	Liste des dépenses en publicité et en articles promotionnels	34
Question 5	Liste des sondages effectués	43
Question 6	Liste des études commandées	46
Question 7	Liste des contrats octroyés à des firmes de communication	47
Question 8	Liste des contrats de moins de 25 000 \$ octroyés	48
Question 9	Liste des contrats qui ont fait l'objet d'un versement supplémentaire	67
Question 10	Dépenses diverses	69
Question 11	Liste de tous les véhicules fournis	70
Question 12	Répartition du personnel régulier	73
Question 13	Programme de départ volontaire	75
Question 14	Maladie, heures supplémentaires et vacances	76
Question 15	Évolution des effectifs	79
Question 16	Liste des baux pour les espaces loués par la SIQ	81
Question 17	Liste des firmes qui louent des espaces, mis à part la SIQ	82
Question 18	Liste du personnel du cabinet du ministre	83
Question 19	Liste des subventions octroyées	87
Question 20	Liste des crédits périmés	91
Question 21	Ventilation détaillée des dépenses afférentes aux transferts du fédéral	92
Question 22	Liste du personnel libéré pour les négociations dans la fonction publique	93
Question 23	Liste du personnel en disponibilité	94
Question 24	Liste du personnel hors structure	95
Question 25	Liste du personnel rémunéré par le Ministère et affecté à des organismes parapublics non gouvernementaux et autres	96
Question 26	Liste du personnel rémunéré par des organismes parapublics non gouvernementaux et autres et affecté au Ministère	97
Question 27	Liste du personnel qui reçoit une double rémunération	98
Question 28	Liste détaillée du matériel informatique pour chacun des ministères	99
Question 29	Frais d'intérêts et garantie de dettes assumées par le gouvernement	104
Question 30	Nombre d'ETC alloués au projet GIRES	105
Question 31	Impact prévu de l'implantation de GIRES	106
Question 32	Applications de GIRES	107

TABLE DES MATIÈRES (suite)

2) Demande de renseignements particuliers

Question 34	Nombre d'employés occasionnels	111
Question 35	Nombre d'employés affectés à la vérification.....	112
Question 36	Nombre d'employés affectés à la perception fiscale.....	113
Question 37	Montant des bonis accordés	114
Question 38	Montant déboursé pour payer des coupons de taxi	115
Question 39	Cotisations versées au Fonds de solidarité de la F.T.Q.	116
Question 40	Nombre de dossiers en infraction et ventilation des amendes réclamées	117
Question 41	Rendement moyen par vérificateur et percepteur.....	118
Question 42	Nombre de dossiers corrigés suite au régime d'imposition simplifié	119
Question 43	Nombre de dossiers ayant fait l'objet d'une opposition	120
Question 44	Pourcentage des décisions maintenues	121
Question 45	Total des sommes remboursées à l'impôt des particuliers.....	122
Question 46	Nombre de dossiers ayant fait l'objet d'une demande de redressement.....	123
Question 47	Nombre d'entreprises ayant bénéficié du congé fiscal de 5 ans.....	124
Question 48	Nombre d'entreprises ayant bénéficié du congé partiel de taxes sur le capital	125
Question 49	Statistiques relatives à la perception et à la distribution des pensions alimentaires.....	126
Question 50	Statistiques quant aux bénéficiaires de pensions alimentaires.....	128
Question 51	Statistiques concernant les débiteurs et débitrices de pensions alimentaires	129
Question 52	Grille de fixation de la contribution alimentaire.....	130
Question 53	Nombre et rôle des personnes travaillant à la perception des pensions alimentaires	139
Question 54	Budget total 1999-2000 pour la perception des pensions alimentaires	140
Question 55	Budget total 2000-2001 pour la perception des pensions alimentaires	141
Question 56	Plan de transfert des effectifs au ministère du Revenu dans le traitement des pensions alimentaires.....	142
Question 57	Plan de transfert des dossiers d'ordonnance en pensions alimentaires.....	143
Question 58	Nombre d'employés affectés à la perception de la TPS et de la TVQ.....	144
Question 59	Montant versé par le fédéral.....	144
Question 60	Nombre d'employés payés par le fédéral.....	144
Question 61	Total des sommes remboursées concernant l'exemption fiscale de l'élargissement de la TVQ et l'entente avec Kahnawake.....	145

**DIRECTION GÉNÉRALE DE LA
PLANIFICATION, DE LA
PROGRAMMATION ET DU BUDGET**

MINISTÈRE DU REVENU DU QUÉBEC

ÉTUDE DES CRÉDITS 2000-2001

1) Demandes de renseignements généraux

Questions 1 à 32

ÉTUDE DES CRÉDITS 2000-2001

DEMANDE DE RENSEIGNEMENTS GÉNÉRAUX
DE L'OPPOSITION OFFICIELLE

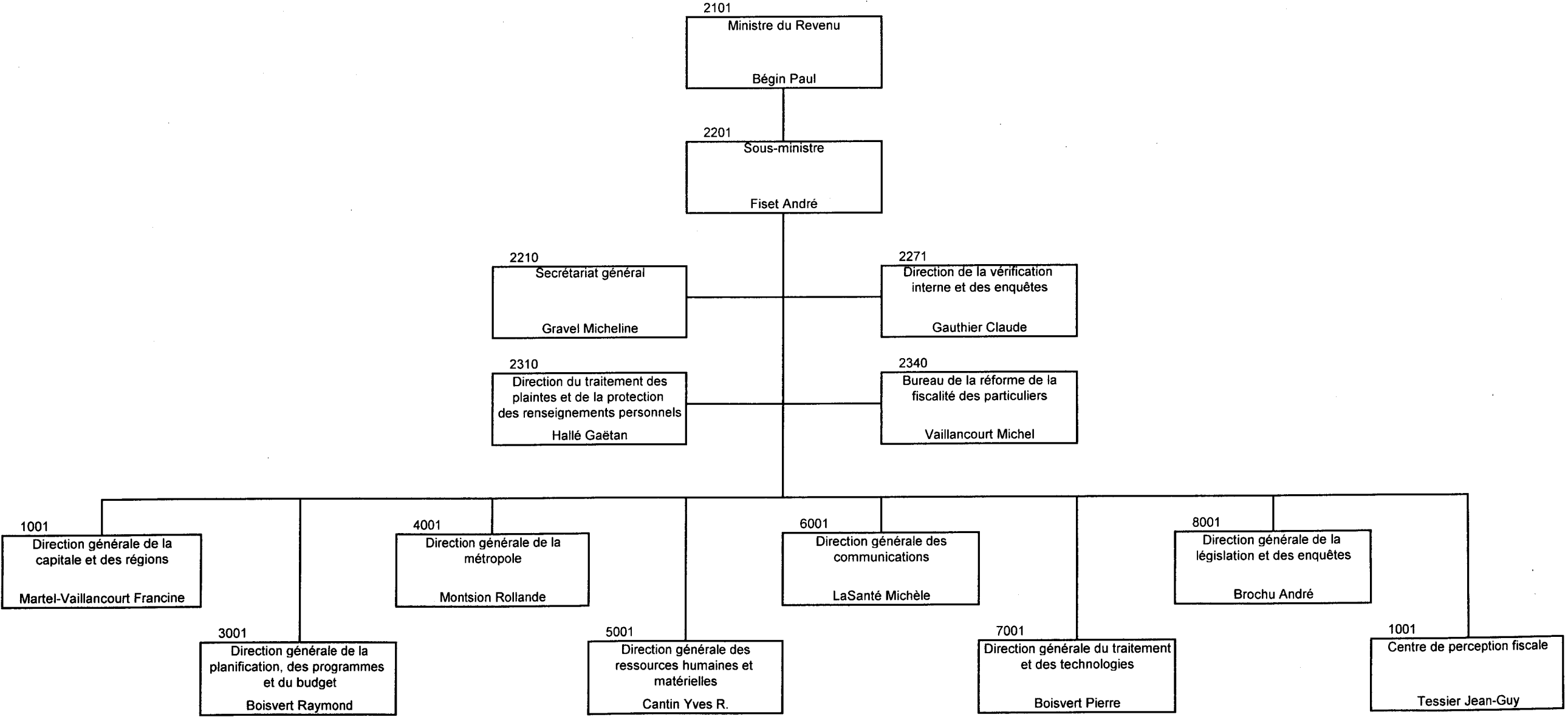
Question 1

Organigramme du ministère ou de l'organisme en indiquant pour chaque poste le nom et le titre du titulaire.

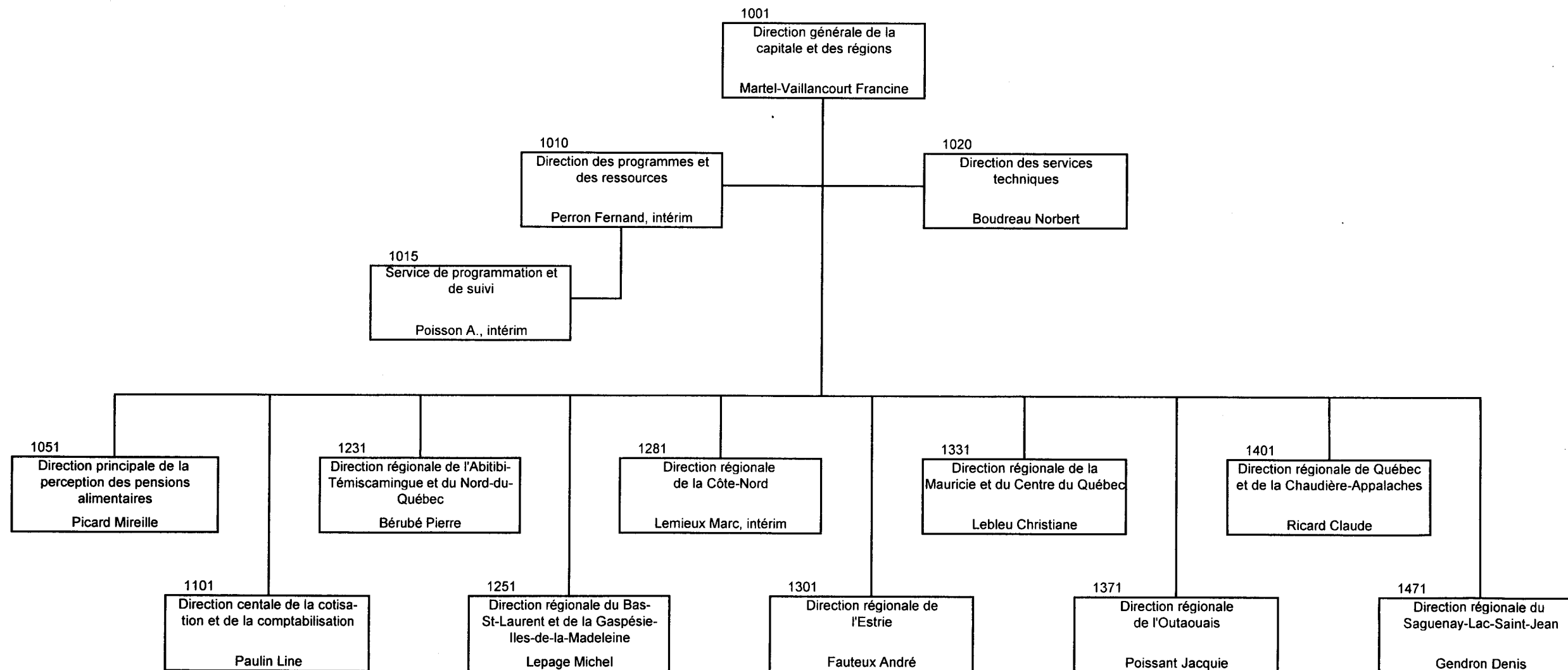
Réponse

Voir annexe.

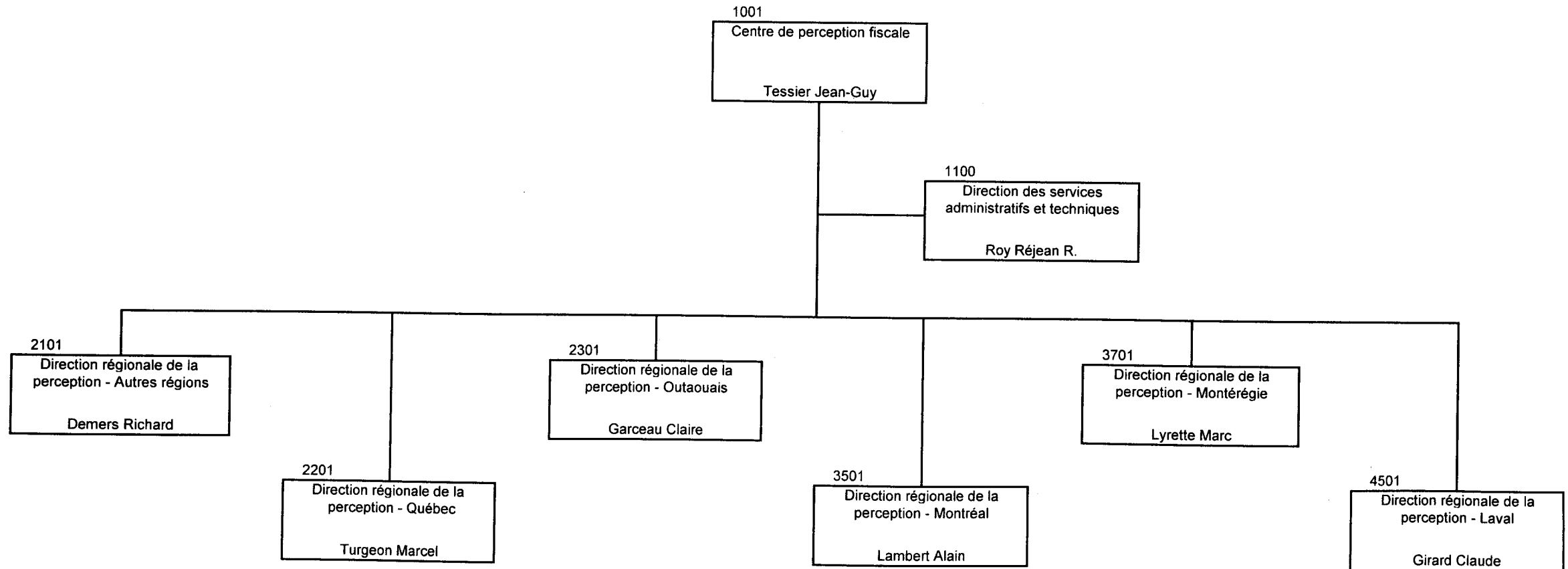
Ministère du Revenu
Sommaire
en date du 31 mars 2000



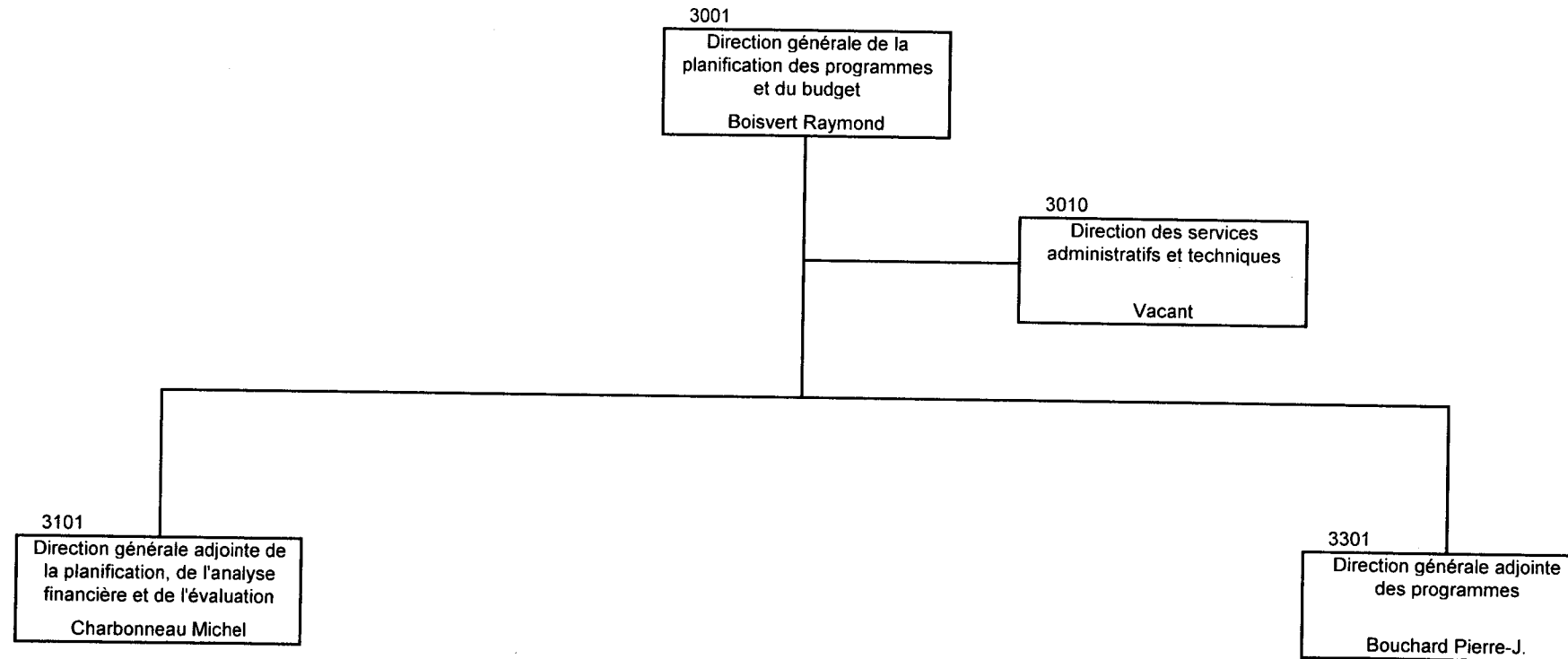
Ministère du Revenu
Direction générale de la capitale et des régions
Sommaire
en date du 31 mars 2000



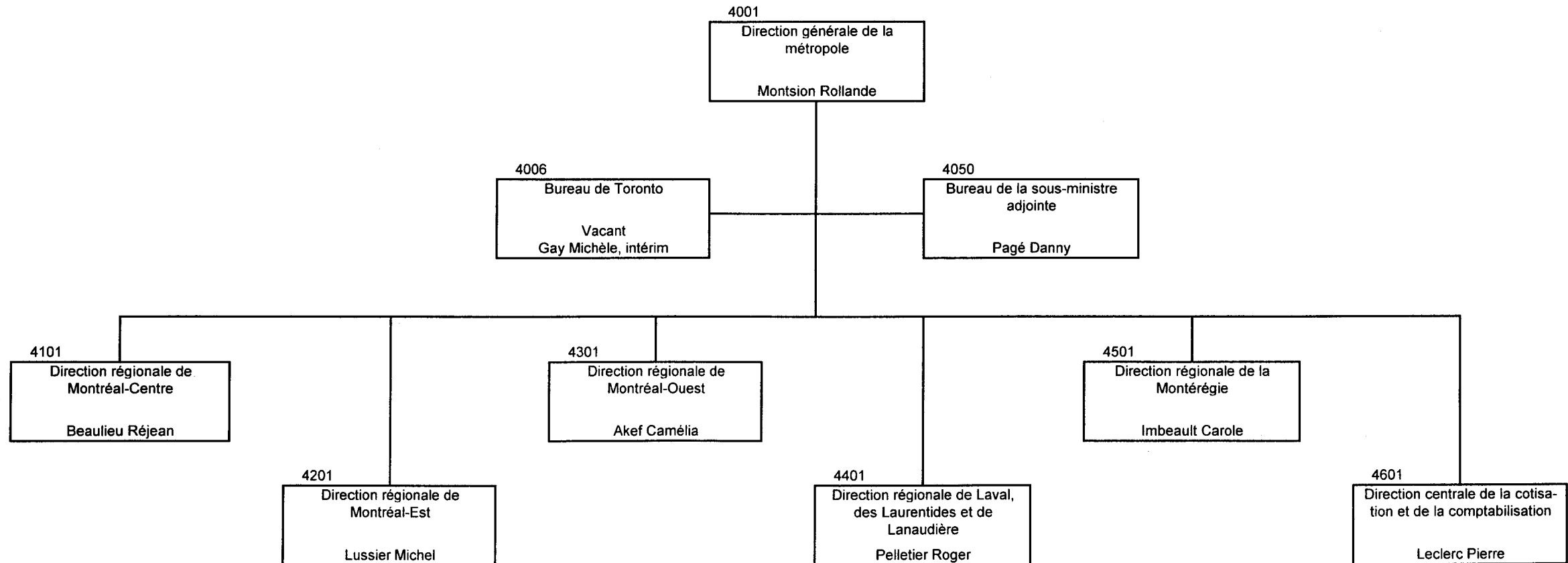
Ministère du Revenu
Centre de perception fiscale
Sommaire
en date du 31 mars 2000



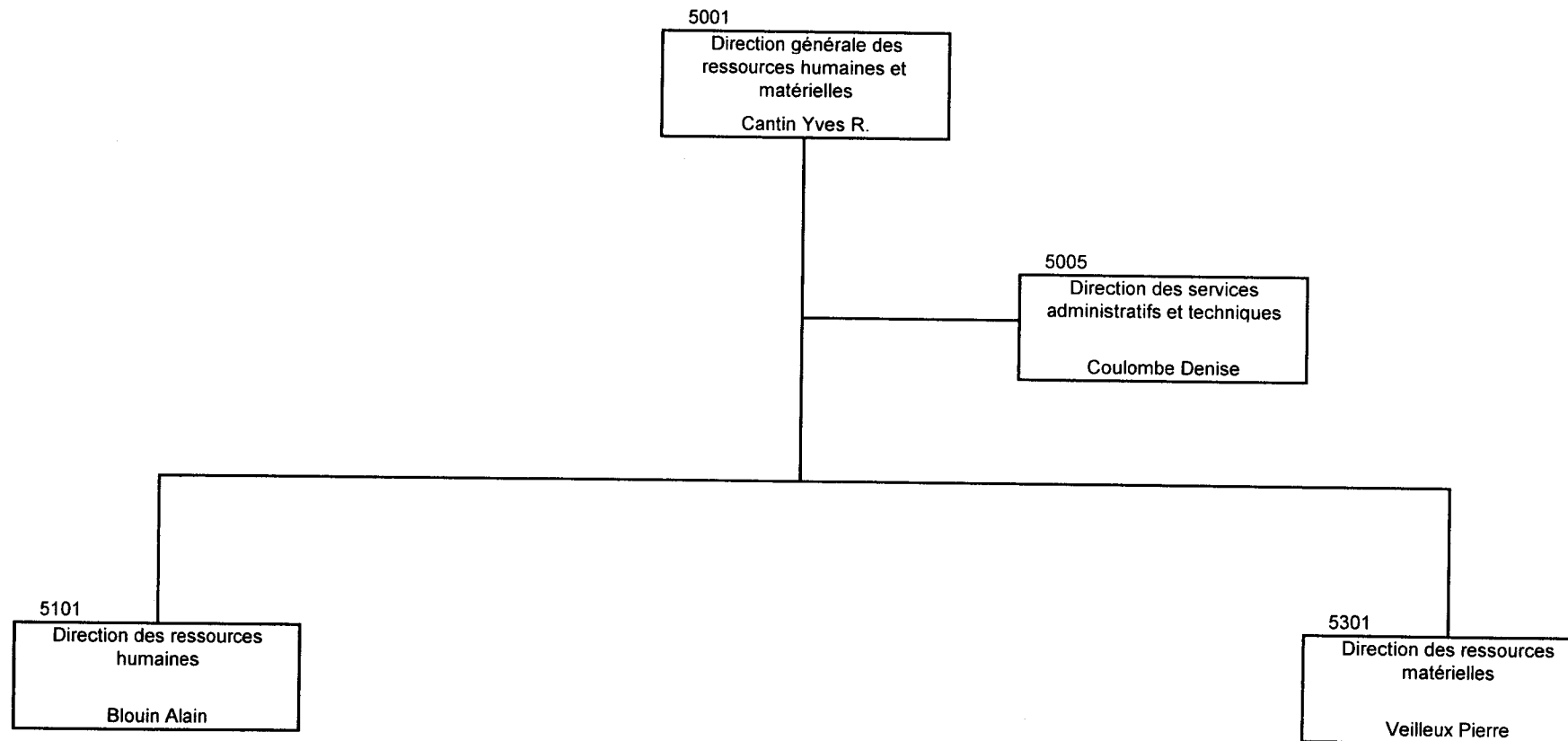
Ministère du Revenu
Direction générale de la planification, des programmes et du budget
Sommaire
en date du 31 mars 2000



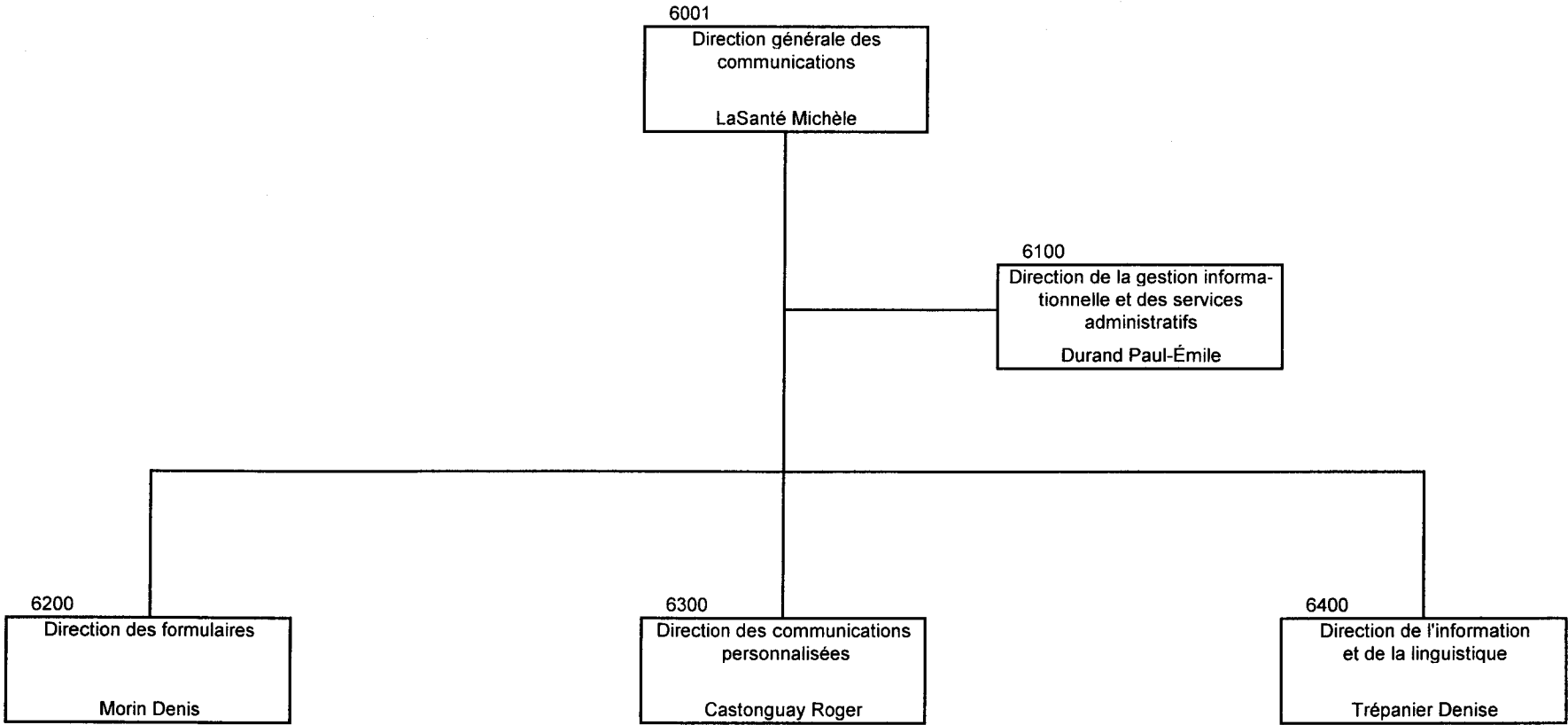
Ministère du Revenu
Direction générale de la métropole
Sommaire
en date du 31 mars 2000



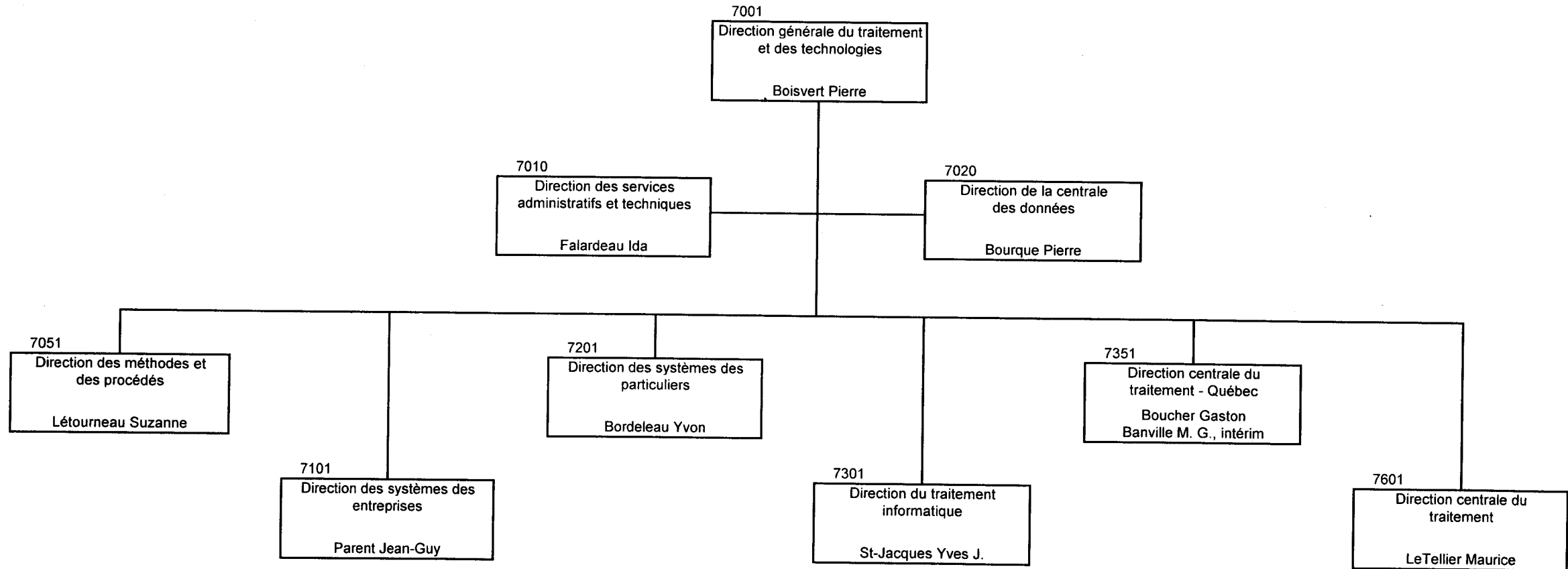
Ministère du Revenu
Direction générale des ressources humaines et matérielles
Sommaire
en date du 31 mars 2000



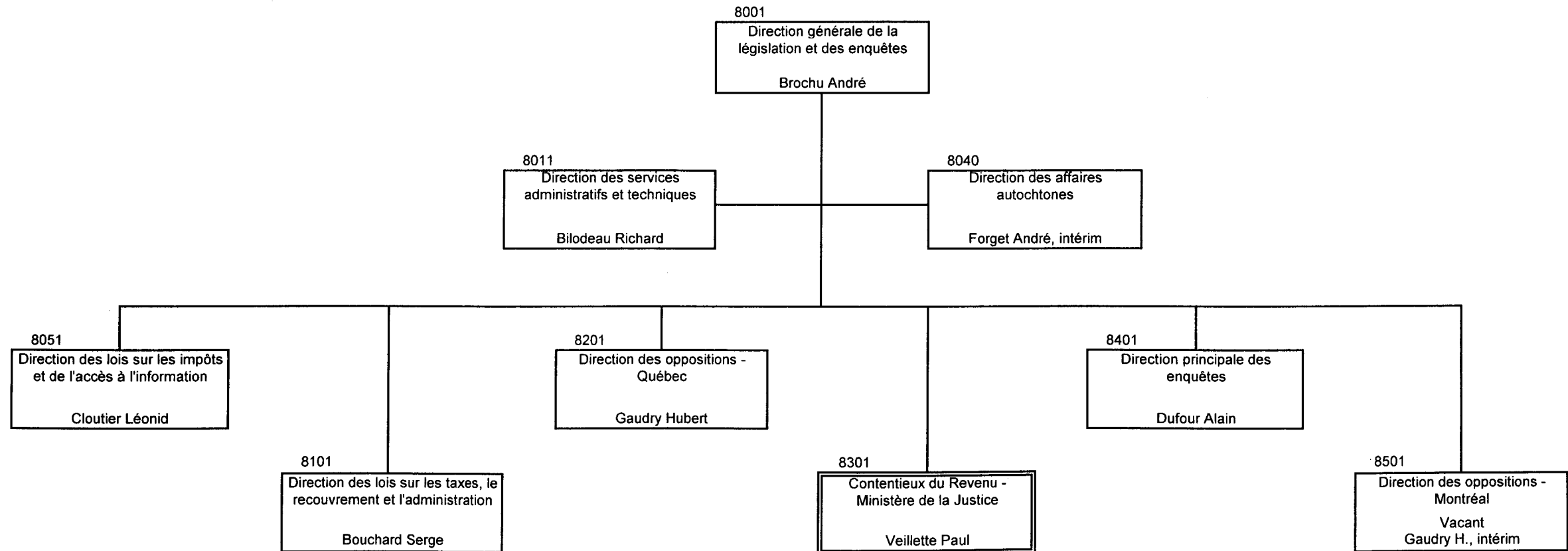
Ministère du Revenu
Direction générale des communications
Sommaire
en date du 31 mars 2000



Ministère du Revenu
Direction générale du traitement et des technologies
Sommaire
en date du 31 mars 2000



Ministère du Revenu
Direction générale de la législation et des enquêtes
Sommaire
en date du 31 mars 2000



ÉTUDE DES CRÉDITS 2000-2001DEMANDE DE RENSEIGNEMENTS GÉNÉRAUX
DE L'OPPOSITION OFFICIELLE

Question 2

Liste de toutes les publications du ministère ou de l'organisme (incluant les publications régulières, particulières ou occasionnelles) :

- tirage ;
- coût ;
- distribution ;
- imprimeur.

Réponse

Voir annexes : « BROCHURES ET DÉPLIANTS »
« PUBLICATIONS RÉGULIÈRES DU MRQ »
« PUBLICATIONS TPS DU MRQ »

BROCHURES ET DÉPLIANTS DU MINISTÈRE DU REVENU (1999-2000)

<u>TITRE</u>	<u>TIRAGE</u>	<u>COÛT</u>	<u>FOURNISSEUR</u>	<u>MODE DE DISTRIBUTION</u>
Le particulier et les revenus locatifs (IN-100 et V)	45 000 (F) 5 000 (A)	6 800 \$	Imprimerie Solisco Inc.	. Bureaux du Ministère . Bureaux de Communication-Québec . Réseau de distribution: Caisses populaires . Envoi sur demande aux particuliers . Députés
Le crédit d'impôt pour le maintien à domicile d'une personne âgée (IN-101 et V)	200 000 (F) 15 000 (A)	5 388 \$	J. B. Deschamps	. CLSC . Organismes personnes âgées . Bureaux du Ministère . Bureaux de Communication-Québec . Réseau de distribution: Caisses populaires . Envoi sur demande aux particuliers . Députés
Le crédit d'impôt pour le maintien à domicile d'une personne âgée (IN-102 et V)	300 000 (F) 20 000 (A)	32 044 \$	Imprimerie Transcontinental inc.	. CLSC . Organismes personnes âgées . Bureaux du Ministère . Bureaux de Communication-Québec . Réseau de distribution: Caisses populaires . Envoi sur demande aux particuliers . Députés
Les acomptes provisionnels d'impôt sur le revenu (IN-105)	115 000 (F) 40 000 (A)	5 896 \$	Imprimerie Solisco inc.	. Bureaux du Ministère . Envoi sur demande aux particuliers . Députés

BROCHURES ET DÉPLIANTS DU MINISTÈRE DU REVENU (1999-2000)

<u>TITRE</u>	<u>TIRAGE</u>	<u>COÛT</u>	<u>FOURNISSEUR</u>	<u>MODE DE DISTRIBUTION</u>
Les acomptes provisionnels d'impôt sur le revenu (IN-105 et V)	65 000 (F) 15 000 (A)	4 311 \$	Imprimerie Solisco inc.	. Bureaux du Ministère . Envoi sur demande aux particuliers . Députés
Les recours du contribuable (IN-106 et V)	20 000 (F) 5 000 (A)	5 575 \$	Imprimerie Solisco Inc.	. Bureaux du Ministère . Envoi sur demande aux particuliers . Députés
Responsabilités des administrateurs (IN-107 et V)	5 000 (F) 3 000 (A)	720 \$	Imprimerie Litho Chic inc.	. Bureaux du Ministère . Envoi sur demande
Responsabilités des administrateurs (IN-107 et V)	8 000 (F) 2 000 (A)	810 \$	Imprimerie Litho Chic inc.	. Bureaux du Ministère . Envoi sur demande
Les incidences fiscales au décès (IN-117 et V)	75 000 (F) 15 000 (A)	18 835 \$	Imprimerie Québecor L'Éclaireur St-Romuald	. Bureaux du Ministère . Bureaux de Communication-Québec . Réseau de distribution: Caisses populaires . Députés . Envoi sur demande
Les dépenses reliées à l'emploi (IN-118 et V)	75 000 (F) 15 000 (A)	15 777 \$	Imprimerie Québecor L'Éclaireur St-Romuald	. Bureaux du Ministère . Bureaux de Communication-Québec . Réseau de distribution: Caisses populaires . Députés . Envoi sur demande

BROCHURES ET DÉPLIANTS DU MINISTÈRE DU REVENU (1999-2000)

<u>TITRE</u>	<u>TIRAGE</u>	<u>COÛT</u>	<u>FOURNISSEUR</u>	<u>MODE DE DISTRIBUTION</u>
Gains et pertes en capital (IN-120 et V)	3 000 (F) 2 000 (A)	3 155 \$	Imprimerie Québécor L'Éclaireur /St-Romuald	. Bureaux du Ministère . Bureaux de Communication-Québec . Envoi sur demande
Les incidences fiscales d'une séparation ou d'un divorce (IN-128 et V)	19 000 (F) 6 000 (A)	5 865 \$	Imprimerie Solisco Inc.	. Bureaux du Ministère . Bureaux de Communication-Québec . Réseau de distribution: Caisses populaires . Députés . Envoi sur demande
Les frais médicaux ouvrant droit à un crédit d'impôt (IN-130-V)	1 500 (A)	390 \$	Les presses d'aujourd'hui	. Bureaux du Ministère . Bureaux de Communication-Québec . Envoi sur demande
Les frais médicaux ouvrant droit à un crédit d'impôt (IN-130 et-V)	10 000 (F) 3 000 (A)	815 \$	Imprimerie Rovancel inc.	. Bureaux du Ministère . Bureaux de Communication-Québec . Envoi sur demande
Les personnes handicapées et la fiscalité (IN-133 et V)	50 000 (F) 12 000 (A)	6 262 \$	Imprimerie Canada inc.	. Bureaux du Ministère . Bureaux de Communication-Québec . Réseau de distribution: Caisses populaires . Députés . Envoi sur demande

BROCHURES ET DÉPLIANTS DU MINISTÈRE DU REVENU (1999-2000)

<u>TITRE</u>	<u>TIRAGE</u>	<u>COÛT</u>	<u>FOURNISSEUR</u>	<u>MODE DE DISTRIBUTION</u>
Les revenus d'entreprise ou de profession (IN-155 et V)	78 000 (F) 17 000 (A)	18 889 \$	Imprimerie Québecor L'Éclaireur /St-Romuald	. Bureaux du Ministère . Bureaux de Communication-Québec . Réseau de distribution: Caisses populaires . Envoi sur demande aux particuliers . Députés
Les grandes lignes de la loi concernant l'impôt sur le tabac (IN-219 et V)	3 000 (F) 1 000 (A)	1 840 \$	Litho Acmé - Prescom	. Entreprises titulaires d'un certificat d'enregistrement de la loi du tabac
Les grandes lignes de la loi concernant la taxe sur les carburants (IN-222 et V)	10 000 (F) 2 000 (A)	2 664 \$	Litho Acmé - Prescom	. Entreprises titulaires d'un certificat d'enregistrement de la loi sur les carburants.
TED- Déclaration des particuliers Renseignements généraux et formulaire d'inscription (IN-223 et V)	4 000 (F) 1 000 (A)	2 331 \$	J.B. Deschamps	. Bureaux du Ministère . Expédié aux préparateurs inscrits au programme TED
TED- Déclaration des particuliers Renseignements généraux et formulaire d'inscription (IN-223)	1 000 (F)	2 331 \$	Imprimerie Le Renouveau Inc.	. Bureaux du Ministère . Expédié aux préparateurs inscrits au programme TED
Remboursement de taxes à l'intention des représentations étrangères (IN-249)	2 000 (F)	690 \$	Imprimerie Le Roy Audy	. Bureaux du Ministère . Ministère des Affaires internationales

BROCHURES ET DÉPLIANTS DU MINISTÈRE DU REVENU (1999-2000)

<u>TITRE</u>	<u>TIRAGE</u>	<u>COÛT</u>	<u>FOURNISSEUR</u>	<u>MODE DE DISTRIBUTION</u>
Mesures fiscales concernant les pourboires (IN-250 et V)	35 000 (F) 5 000 (A)	5 636 \$	Imprimerie Solisco inc.	. Bureaux du Ministère . Envoi massif aux restaurateurs . Envoi sur demande
Questions de pourboire (employés) (IN-251 et V)	145 000 (F) 5 000 (A)	5 925 \$	Litho Acmé - Prescom	. Bureaux du Ministère . Envoi massif aux restaurateurs . Envoi sur demande
Questions de pourboire (employeurs) (IN-252 et V)	45 000 (F) 5 000 (A)	4 590 \$	Les Impressions Stampa inc.	. Bureaux du Ministère . Envoi massif aux restaurateurs . Envoi sur demande
Avantages imposables (IN-253 et V)	42 500 (F) 7 500 (A)	11 850 \$	Imprimerie Solisco inc.	. Bureaux du Ministère . Envoi massif aux employeurs . Envoi sur demande
Vous êtes travailleur autonome ? (IN-300 et V)	25 000 (F) 10 000 (A)	2 243 \$	Imprimerie La Renaissance inc.	. Bureaux du Ministère . Bureaux de Communication-Québec . Envoi sur demande
Entente internationale concernant la taxe sur les carburants et le manuel des procédures (IN-322)	6 000 (F) 2 000 (A)	6 795 \$	Imprimerie Litho Chic Inc.	. Membres IFTA . Envoi sur demande
Formulaire de déclaration de taxes (PZ-772 et V)	300 000 (F) 50 000 (A)	5 633 \$	J. B. Deschamps	. Bureaux du Ministère . Envoi massif aux mandataires inscrits à la TVQ.

BROCHURES ET DÉPLIANTS DU MINISTÈRE DU REVENU (1999-2000)

<u>TITRE</u>	<u>TIRAGE</u>	<u>COÛT</u>	<u>FOURNISSEUR</u>	<u>MODE DE DISTRIBUTION</u>
Formulaire de déclaration de taxes (PZ-772 et V)	200 000 (F) 50 000 (A)	5 035 \$	J. B. Deschamps	. Bureaux du Ministère . Envoi massif aux mandataires inscrits à la TVQ.
COÛT TOTAL		<u>189 095 \$</u>		

PUBLICATIONS RÉGULIÈRES DU MINISTÈRE DU REVENU (1999-2000)

<u>TITRE</u>	<u>TIRAGE</u>	<u>COÛT</u>	<u>FOURNISSEUR</u>	<u>MODE DE DISTRIBUTION</u>
Rapport annuel 1998-1999	1 000	2 688 \$	Direction générale de l'information gouvernementale	Distribution aux gestionnaires, à d'autres ministères et organismes, chroniqueurs financiers et réserve pour demandes ad hoc.
L'idée fisc (COM-200)	10 000	3 056 \$	Imprimerie Le Renouveau (1988) inc.	Distribution au personnel du Ministère
L'idée fisc (COM-200)	10 000	3 273 \$	Imprimerie La Renaissance inc.	Distribution au personnel du Ministère
L'idée fisc (COM-200)	10 000	3 659 \$	Imprimerie Le Renouveau (1988) inc.	Distribution au personnel du Ministère
L'idée fisc (COM-200)	10 000	3 259 \$	Imprimerie Le Renouveau (1988) inc.	Distribution au personnel du Ministère
L'idée fisc (COM-200)	10 000	3 081 \$	Imprimerie La Renaissance inc.	Distribution au personnel du Ministère
L'idée fisc (COM-200)	10 000	3 198 \$	Imprimerie Le Renouveau (1988) inc.	Distribution au personnel du Ministère
L'idée fisc (COM-200)	10 000	3 200 \$	Imprimerie Le Renouveau (1988) inc.	Distribution au personnel du Ministère
Le programme des bénévoles (COM-301 et V)	27 500 (F)	689 \$	Les Presses d'Aujourd'hui	Distribution aux formateurs de l'Agence des douanes et du Revenu du Canada et du ministère du Revenu du Québec

PUBLICATIONS RÉGULIÈRES DU MINISTÈRE DU REVENU (1999-2000)

<u>TITRE</u>	<u>TIRAGE</u>	<u>COÛT</u>	<u>FOURNISSEUR</u>	<u>MODE DE DISTRIBUTION</u>
Manuel de formation Programme des bénévoles (COM-305 et V)	6 500 (F) 500 (A)	7 272 \$	Imprimerie Le Renouveau (1988) inc.	Distribution aux formateurs de l'Agence des douanes et du Revenu du Canada et du ministère du Revenu du Québec
Cahier de réponse Programme des bénévoles (COM-306 et V)	6 500 (F) 500 (A)	5 235 \$	Imprimerie Le Renouveau (1988) inc.	Distribution aux formateurs de l'Agence des douanes et du Revenu du Canada et du ministère du Revenu du Québec
En toute confiance l'éthique au ministère du Revenu du Québec (COM-350)	5 000 (F)	1 750 \$	Imprimerie Vitray inc.	Distribution aux nouveaux employés du Ministère
Bulletins Interprétation Revenu Québec - Impôt et Taxe	534	Autofinancement	Direction générale de l'information gouvernementale	Envoi aux contribuables, sur demande
COÛT TOTAL		<u>40 360 \$</u>		

PUBLICATIONS TPS DU MINISTÈRE DU REVENU (1999-2000)

<u>TITRE</u>	<u>TIRAGE</u>	<u>COÛT</u>	<u>FOURNISSEUR</u>	<u>MODE DE DISTRIBUTION</u>
Nouvelles fiscales du Québec (IN-136.45 et V)	485 000 (F) 40 000 (A)	46 725 \$	Imprimerie Transcontinental inc.	. Bulletin d'information offert gratuitement aux groupes-cibles du Ministère (particuliers, corporations, mandataires, spécialistes en fiscalité, clientèle interne) (abonnement gratuit) . Personnel du ministère du Revenu
Nouvelles fiscales du Québec (IN-136.46 et V)	485 000 (F) 40 000 (A)	44 489 \$	Imprimerie Transcontinental inc.	. Bulletin d'information offert gratuitement aux groupes-cibles du Ministère (particuliers, corporations, mandataires, spécialistes en fiscalité, clientèle interne) (abonnement gratuit) . Personnel du ministère du Revenu
Nouvelles fiscales du Québec (IN-136.47 et V)	485 000 (F) 40 000 (A)	49 345 \$	Imprimerie Solisco inc.	. Bulletin d'information offert gratuitement aux groupes-cibles du Ministère (particuliers, corporations, mandataires, spécialistes en fiscalité, clientèle interne) (abonnement gratuit) . Personnel du ministère du Revenu
Nouvelles fiscales du Québec (IN-136.48 et V)	495 000 (F) 45 000 (A)	48 600 \$	Imprimerie Transcontinental inc.	. Bulletin d'information offert gratuitement aux groupes-cibles du Ministère (particuliers, corporations, mandataires, spécialistes en fiscalité, clientèle interne) (abonnement gratuit) . Personnel du ministère du Revenu
Dois-je m'inscrire au ministère ? (IN-202 et V)	50 000 (F) 10 000 (A)	6 600 \$	Imprimerie Québecor L'Éclaireur/St-Romuald	. Bureaux du Ministère . Bureaux de Communication-Québec . Envoi sur demande aux particuliers.

PUBLICATIONS TPS DU MINISTÈRE DU REVENU (1999-2000)

<u>TITRE</u>	<u>TIRAGE</u>	<u>COÛT</u>	<u>FOURNISSEUR</u>	<u>MODE DE DISTRIBUTION</u>
Renseignements généraux sur la TVQ et la TPS/TVH : Guide pour l'inscrit (IN-203 et V)	40 000 (F) 6 000 (A)	23 974 \$	Imprimerie Solisco inc.	. Bureaux du Ministère . Envoi aux nouveaux inscrits . Envoi sur demande aux mandataires
Renseignements généraux sur la TVQ et la TPS/TVH : Guide pour l'inscrit (IN-203)	40 000 (F)	15 487 \$	Imprimerie Transcontinental inc.	. Bureaux du Ministère . Envoi aux nouveaux inscrits . Envoi sur demande aux mandataires
Dois-je m'inscrire ? (IN-204)	15 000 (F)	3 833 \$	Imprimerie Canada inc.	. Bureaux du Ministère . Bureaux de Communication-Québec . Envoi sur demande aux mandataires . Envoi aux nouveaux inscrits dans ce secteur d'activité
La TVQ, la TPS/TVH et l'alimentation (IN-216 et V)	12 000 (F) 3 000 (A)	6 850 \$	Imprimerie Solisco inc.	. Bureaux du Ministère . Envoi sur demande aux mandataires . Envoi aux nouveaux inscrits dans ce secteur d'activité
La TVQ, la TPS/TVH et l'alimentation (IN-216 et V)	12 000 (F) 3 000 (A)	6 850 \$	Imprimerie Solisco inc.	. Bureaux du Ministère . Envoi sur demande aux mandataires . Envoi aux nouveaux inscrits dans ce secteur d'activité
La TVQ, la TPS/TVH, la taxe sur les carburants et les transporteurs de marchandises (IN-218 et V)	6 000 (F) 2 500 (A)	2 992 \$	Imprimerie Canada inc.	. Bureaux du Ministère . Envoi sur demande aux mandataires . Envoi aux nouveaux inscrits dans ce secteur d'activité
COÛT TOTAL		<u>255 745 \$</u>		

ÉTUDE DES CRÉDITS 2000-2001

DEMANDE DE RENSEIGNEMENTS GÉNÉRAUX
DE L'OPPOSITION OFFICIELLE

Question 3

Liste des voyages hors Québec depuis le 1er avril 1999 :

- endroit et dates du départ et du retour ;
- but du voyage ;
- personnes rencontrées ;
- coût ;
- noms des ministres, députés, personnel de cabinet, fonctionnaires concernés (avec leur titre) et autres participants (avec leur titre) ;
- pour les organismes, noms des dirigeants et fonctionnaires concernés ;
- bilan et résultat des rencontres.

Réponse

Voir annexes : « VOYAGES HORS QUÉBEC MAIS AU CANADA DEPUIS LE 1^{er} AVRIL 1999 »
« VOYAGES HORS CANADA DEPUIS LE 1^{er} AVRIL 1999 »

Note : Il n'est pas possible de présenter succinctement les résultats de chacune de ces rencontres ni de dresser la liste des personnes rencontrées ; de l'information supplémentaire pourra être fournie sur demande.

VOYAGES HORS QUÉBEC MAIS AU CANADA DEPUIS LE 01 AVRIL 1999

NOMS	ENDROIT	BUT DU VOYAGE	MONTANT
Castonguay, Lise - analyste Trottier, Robin - analyste	Toronto Ontario	Cours de formation sur l'installation, configuration et entretien du logiciel PerfView Measure Ware et gestion de la performance Du 05 au 09 avril 1999	2 912,46 \$
Brochu, André - sous-ministre adjoint Boucher, Richard - directeur Faucher, Daniel - analyste Hamel, Gabriel - directeur	Ottawa Ontario	Participer à la première réunion des hauts fonctionnaires du Revenu fédéral, provincial et territorial (FPT) concernant divers sujets d'ordre fiscal Les 12 et 13 avril 1999	2 765,06 \$
Tessier, André - analyste	Toronto Ontario	Installer le service Fax-Télécopie au bureau de Toronto et donner un cours de formation au personnel Du 06 au 08 avril 1999	715,67 \$
Bastien, Renaude - chef de service	Vancouver - C.-B. Ottawa - Ontario Frédéricton - N.-B.	Participer à une rencontre des membres du groupe de travail fédéral-provincial- territorial sur les pensions alimentaires Du 24 au 28 avril 1999 Du 02 au 04 juin 1999 Du 14 au 17 septembre 1999	 1 578,05 \$ 1 008,06 \$ 735,31 \$
Lebel, Robert T. - conseiller senior	Ottawa Ontario	Rencontre avec Revenu Canada dans le cadre du projet «Échanges électroniques» Le 12 avril 1999	555,00 \$
Lévesque, Pierre - technicien en informatique	Toronto Ontario	Apporter le support technique en informatique au niveau des serveurs et des postes de travail et effectuer la mise à jour des logiciels et autres programmes informatiques au bureau de Toronto Du 26 au 29 avril 1999 Du 16 au 18 août 1999	 1 081,26 \$ 638,66 \$
Ste-Marie, Guy - analyste Moisan, Luc-Yves - agent en droit fiscal	Ottawa et Cornwall Ontario	Rencontre fédérale-provinciale sur le tabac et atelier sur la contrebande du commerce du tabac au Canada Du 13 au 19 mai 1999	1 338,73 \$

VOYAGES HORS QUÉBEC MAIS AU CANADA DEPUIS LE 01 AVRIL 1999

NOMS	ENDROIT	BUT DU VOYAGE	MONTANT
Beaurivage, Marc - agent de gestion financière Landry, Daniel - cadre intermédiaire	Ottawa Ontario	Échanges électroniques sur Internet avec la clientèle Le 12 avril 1999	266,00 \$
Moreau, Dominique - analyste	Toronto Ontario	Dans le cadre des modifications requises pour le passage à l'an 2000, migration du courrier électronique Beyond Mail Du 12 au 15 mai 1999	1 532,77 \$
Montsion, Rollande - sous-ministre adjointe Akef, Camélia - directrice régionale	Toronto Ontario	Rencontre avec le personnel du bureau de Toronto Les 25 et 26 juin 1999	1 028,53 \$
Ouellet, Pierre - analyste	Toronto Ontario	Acquérir les connaissances techniques nécessaires au soutien de l'environnement de réseau SNA Du 15 au 20 août 1999	2 173,90 \$
Viens, Louise - agente de recherche	Frédéricton Nouveau-Brunswick	Participer au Comité de travail fédéral-provincial-territorial sur les pensions alimentaires Du 14 au 17 septembre 1999	1 473,38 \$
Simard, Agathe - chef de service Santerre André J. - directeur Brisebois, André - directeur Guilmette, Jacques - directeur	Frédéricton Nouveau-Brunswick	Participer à la «Conférence interprovinciale canadienne de l'impôt 1999» Du 11 au 15 septembre 1999	4 969,68 \$
Éthier, Guy C. - directeur	Halifax Nouvelle-Écosse	Assister à la réunion annuelle de l'Interprovincial Investigations Committee Du 18 au 22 septembre 1999	1 358,94 \$
Boucher, Richard - directeur Landry, Richard - analyste Desrosiers, Chantal - agente de recouvrement en droit fiscal	Ottawa Ontario	Assister à la «Réunion des SMA des administrations générales, provinciales et territoriales portant sur les questions de commerce électronique» Les 09 et 10 septembre 1999	1 947,49 \$
Montsion, Rollande - sous-ministre adjointe	Ottawa Ontario	Rencontre avec Revenu Canada sur l'amélioration des taux de couverture Le 09 septembre 1999	689,25 \$

VOYAGES HORS QUÉBEC MAIS AU CANADA DEPUIS LE 01 AVRIL 1999

NOMS	ENDROIT	BUT DU VOYAGE	MONTANT
Moreau, Dominique - analyste	Toronto Ontario	Dans le cadre de la normalisation, réaménagement et ajout d'un 2 ^e serveur au bureau de Toronto Du 22 au 24 septembre 1999	1 519,76 \$
Martel-Vaillancourt, Francine - s.m.a. Perron, Fernand - directeur Poisson, Alain - analyste	Ottawa Ontario	Rencontre avec Revenu Canada Le 09 septembre 1999	1 901,47 \$
Simard, Agathe - chef de service	Ottawa Ontario	Assister au «19th Annual CICA Commodity Tax Symposium» Du 04 au 06 octobre 1999	1 078,69 \$
Santerre, André - agent de recherche en droit fiscal	Alberta et Colombie-Britannique	Assister à la réunion sur le «Canadian Fuel Tax Project» Du 17 au 21 novembre 1999	1 117,77 \$
Tessier, André - analyste	Toronto Ontario	Faire l'installation du service Fax-télécopie et donner de la formation au personnel du bureau de Toronto Du 19 au 21 octobre 1999	905,00 \$
Lacroix Sylvie - agente de gestion financière Laramée, François - agent de gestion financière	Frédéricton Nouveau-Brunswick	Examen de documents saisis dans le cadre d'un dossier d'enquête Du 09 au 12 novembre 1999	2 713,97 \$
Dalati, Guy - agent de recouvrement fiscal	Toronto Ontario	Témoin au palais de justice de Toronto relativement à un dossier fiscal Les 01 et 02 novembre 1999	669,63 \$
Sainte-Marie, Guy - analyste	Winnipeg Manitoba	Rencontre du Groupe de travail Fédéral-Provincial sur la contrebande du tabac Du 02 au 05 décembre 1999	1 187,12 \$
Moreau, Dominique - analyste	Toronto Ontario	Finalisation de l'aménagement sécuritaire des serveurs de réseau. Modifications au câblage pour l'ajout de nouveaux postes de travail au bureau de Toronto Les 08 et 09 décembre 1999	1 328,95 \$

VOYAGES HORS QUÉBEC MAIS AU CANADA DEPUIS LE 01 AVRIL 1999

NOMS	ENDROIT	BUT DU VOYAGE	MONTANT
Roseberry, Pascale - technicienne vérification fiscale Barbeau, Maurice - directeur Zagoury, Charles - chef de service Clément, Robert - agent de gestion financière	Oshawa Ontario	Visite industrielle à la Direction des taxes sur les carburants et le tabac à Oshawa suite à la mise en application d'un nouvel article de la loi «Remboursement de la taxe sur les carburants prise de force» Les 08 et 09 décembre 1999	3 837,41 \$
Larin, Marcel - chef d'équipe Comeau, Alain - agent de gestion financière	Toronto Ontario	Voyage dans le cadre d'une enquête fiscale Le 18 janvier 2000	1 430,95 \$
Gaudreau, Normand - technicien en vérification	Ottawa Ontario	Présentation et information concernant le dossier «Recherche et développement» Les 10 et 11 février 2000	816,01 \$
Vien, Louise - agente de recherche	Ottawa Ontario	Rencontre des membres du groupe fédéral, provincial et territorial sur les pensions alimentaires Du 14 au 16 février 2000	477,17 \$
Bouchard, Serge - directeur	Ottawa Ontario	Rencontre TVQ-TPS avec Revenu Canada Du 26 au 28 mars 2000	653,00 \$ estimé
TOTAL			48 405,10 \$

VOYAGES HORS CANADA DEPUIS LE 01 AVRIL 1999

NOMS	ENDROIT	BUT DU VOYAGE	MONTANT
Tessier, Jean-Guy - directeur général	Paris et Poitiers France	Participation du MRQ à la 15 ^e assemblée générale et au 14 ^e colloque du Centre de rencontres et d'études des dirigeants des administrations fiscales (C.R.E.D.A.F.) Du 24 avril au 01 mai 1999	4 690,18 \$
Czor, Laszlo - analyste Faucher, Daniel - analyste	Albany New York	Participer à une rencontre organisée par l'État de New York sur les divers aspects du système RPC-IFTA et des changements à venir Du 22 au 25 avril 1999	1 525,95 \$
Gagné, Raymond - vérificateur	Chicago Illinois	Vérifier une société faisant affaires au Canada, dont les livres et registres comptables sont situés au siège social Du 12 au 18 avril 1999	2 454,00 \$
LeTellier, Maurice - directeur Samson, Renald - analyste Brûlotte, Doris - analyste	Maryland et Gaithersburg	Visite au département du Revenu du Maryland et du Laboratoire de IBM à Gaithersburg dans le cadre du projet «Imagerie» Les 06 et 07 juin 1999	2 796,65 \$
Langevin, Guy - vérificateur	Orlando Floride	Vérifier une société faisant affaires au Canada, dont les livres et registres comptables sont situés au siège social Du 04 au 16 avril 1999	3 502,77 \$
Couture, Daniel - vérificateur	Charlotte Caroline du Nord	Vérifier une société faisant affaires au Canada, dont les livres et registres comptables sont situés au siège social Du 11 au 24 avril 1999	5 061,76 \$
Dupuis, Claude - vérificateur Blouin, Doris - vérificatrice	Farmington Connecticut	Vérifier une société faisant affaires au Canada, dont les livres et registres comptables sont situés au siège social Du 09 au 15 mai 1999	3 974,48 \$
Vaillancourt, Réjean - vérificateur	Bellevue États-Unis	Vérifier une société faisant affaires au Canada, dont les livres et registres comptables sont situés au siège social Du 13 au 22 mai 1999	1 875,83 \$

VOYAGES HORS CANADA DEPUIS LE 01 AVRIL 1999

NOMS	ENDROIT	BUT DU VOYAGE	MONTANT
Bernard, Gilles - chargé de projet Gagné, Steeve - analyste	Suède - Stockholm Pays-Bas - Amsterdam	Mission d'études relatives à différents projets visant à contrer le travail au noir et l'évasion fiscale Du 07 au 16 juin 1999	6 848,60 \$
Ste-Marie, Guy - analyste	Baltimore Maryland	Assister à la conférence de la «Federation of Tax Administrators, Motor Fuel Section» Du 22 au 27 mai 1999	1 781,66 \$
Audet, Claude - vérificateur	West Chester Philadelphie	Vérifier une société faisant affaires au Canada, dont les livres et registres comptables sont situés au siège social Du 16 au 28 mai 1999	3 030,86 \$
Vaillancourt, Réjean - vérificateur	Salt Lake City et Idaho Falls États-Unis	Vérifier une société faisant affaires au Canada, dont les livres et registres comptables sont situés au siège social Du 07 au 19 juin 1999	4 714,35 \$
Moreau, Dominique - analyste	Boston Massachusetts	Participer à une formation technique essentielle relative au serveur de fax Du 23 au 26 mai 1999	1 624,05 \$
Pérusse, Jean - vérificateur	Auburn Hills Michigan	Vérifier une société faisant affaires au Canada, dont les livres et registres comptables sont situés au siège social Du 23 mai au 05 juin 1999	3 273,92 \$
Bouchard, Serge - directeur	San Diego Californie	Assister au «16th Annual Business Meeting» de IFTA (International Fuel Tax Agreement) Du 07 au 11 juillet 1999	2 123,86 \$
Faucher, Daniel - analyste Czor, Laszlo - analyste	San Diego Californie	Participer à la rencontre annuelle organisée par l'État de New York sur l'évolution du système RPC-IFTA (Reginal Processing Center - International Fuel Tax Agreement) Du 10 au 13 octobre 1999	3 258,25 \$
Guillemette, Carol - vérificateur Vermette, Alain - vérificateur	Dallas Texas	Vérifier une société faisant affaires au Canada, dont les livres et registres comptables sont situés au siège social Du 21 juin au 02 juillet 1999	7 573,64 \$

VOYAGES HORS CANADA DEPUIS LE 01 AVRIL 1999

NOMS	ENDROIT	BUT DU VOYAGE	MONTANT
Pérusse, Jean - vérificateur	Pittsburgh Pennsylvanie	Vérifier une société faisant affaires au Canada, dont les livres et registres comptables sont situés au siège social Du 04 au 16 juillet 1999	3 604,38 \$
Mercier, Sylvie - vérificatrice Charles-Alain, Suzanne - vérificatrice	San Bruno Californie	Vérifier une société faisant affaires au Canada, dont les livres et registres comptables sont situés au siège social Du 17 juillet au 01 août 1999	9 865,03 \$
Aubry, Jean-Marc - vérificateur	Wilmington Delaware	Vérifier une société faisant affaires au Canada, dont les livres et registres comptables sont situés au siège social Du 25 au 31 juillet 1999	2 099,23 \$
Girard, Denis - analyste	Chicago Illinois	Participer au colloque «1st SILVERRUN World Wide Know-How Meeting» Du 28 juin au 01 juillet 1999	1 731,30 \$
Pérusse, Jean - vérificateur	Phoenix Arizona	Vérifier une société faisant affaires au Canada, dont les livres et registres comptables sont situés au siège social Du 22 août au 04 septembre 1999	4 049,65 \$
Sainte-Marie, Guy - analyste	Myrtle Beach Caroline du Sud	Faire une présentation sur la «Décoloration du diesel» lors de la «Conférence annuelle du Motor Fuel Section» et de plus, assister à cette conférence. Du 30 septembre au 07 octobre 1999	2 404,93 \$
Trottier, Robin - analyste	San Diego Californie	Acquérir des connaissances sur les stratégies et les récents développements en matière de stockage de données et de solutions intégrées. Établir des contacts avec des personnes ayant déjà implanté des solutions de stockage de données. Du 02 au 07 octobre 1999	3 941,68 \$
Boucher, Gaston - directeur LeTellier, Maurice - directeur Bordeleau, Yvon - directeur Gingras, Benoît - directeur Paulin, Line - directrice Leclerc, Pierre - directeur Banville, Michel G. - directeur	Boston Massachusetts	Visite du département du traitement des déclarations de revenus pour connaître et évaluer les possibilités pour le MRQ d'un nouveau système de traitement des déclarations de revenus utilisant les technologies d'imagerie et de «workflow». Antérieurement en phase implantation, ce nouveau système est utilisé pour la totalité du processus depuis un an. Les 03 et 04 octobre 1999	7 174,40 \$

VOYAGES HORS CANADA DEPUIS LE 01 AVRIL 1999

NOMS	ENDROIT	BUT DU VOYAGE	MONTANT
Bourque, Pierre - directeur Bélanger, Richard - analyste	Orlando Floride	Recueillir de l'information dans le but de guider le MRQ dans la gestion de l'évolution et de l'entretien de sa Centrale de données Du 03 au 07 octobre 1999	8 922,01 \$
Asselin, Sonia - agent de recherche en droit fiscal	Phoenix Arizona	Assister au «7th Annuel IFTA Managers' Workshop» (International Fuel Tax Agreement) Du 16 au 19 septembre 1999	1 294,22 \$
Renaud, Alain - vérificateur Caissie, René - vérificateur	Racine Wisconsin	Vérifier une société faisant affaires au Canada, dont les livres et registres comptables sont situés au siège social Du 07 au 17 septembre 1999	7 532,11 \$
Harvey, Claude - vérificateur Bernard, Jean-Guy - vérificateur	Miami Floride	Vérifier une société faisant affaires au Canada, dont les livres et registres comptables sont situés au siège social Du 08 au 19 novembre 1999	6 348,47 \$
Boisvert, Pierre - sous-ministre adjoint	New York U.S.A.	Assister à la conférence «Management College» ayant pour objectif principal d'examiner le potentiel des nouvelles technologies dans la modernisation des organisations, dans le domaine du commerce électronique interentreprises, dans le travail en équipe et enfin, dans la gestion des connaissances Du 07 au 11 novembre 1999	2 141,86 \$
Grimard, Pierre - directeur	Los Angeles Californie	Assister à une conférence et exposition des documents électroniques afin de voir les dernières technologies en vue de l'actualisation des équipements à la salle de courrier	3 020,75 \$
Pérusse, Jean - vérificateur	Kansas City Kansas	Vérifier une société faisant affaires au Canada, dont les livres et registres comptables sont situés au siège social Du 18 au 29 octobre 1999	3 509,48 \$
Bernard, Jean-Guy - vérificateur Couture, Daniel - vérificateur	Racine Wisconsin	Vérifier une société faisant affaires au Canada, dont les livres et registres comptables sont situés au siège social Du 18 au 29 octobre 1999	6 206,50 \$

VOYAGES HORS CANADA DEPUIS LE 01 AVRIL 1999

NOMS	ENDROIT	BUT DU VOYAGE	MONTANT
Vaillancourt, Réjean - vérificateur	Phoenix Arizona	Vérifier une société faisant affaires au Canada, dont les livres et registres comptables sont situés au siège social Du 21 novembre au 04 décembre 1999	5 099,52 \$
Vallée, Gilles - analyste	Redwood Californie	Formation pour le logiciel «Oracle Warehouse Builder» dans le but d'acquérir l'expertise et d'évaluer cet outil pour la Centrale de données Du 23 au 29 octobre 1999	1 706,85 \$
Coulombe, Pierre - technicien en informatique	Boston Massachusetts	Formation pour le cours Faxcom Server Training afin de maîtriser la technologie Fax-modem présentement en déploiement à Montréal Du 17 au 20 octobre 1999	1 346,69 \$
Bélanger, Pierre-Yves - analyste	Reno Nevada	Participer aux conférences du «Computer Measurement Group Inc.» Du 04 au 11 décembre 1999	5 006,00 \$ estimé
Michaud, Raymond - vérificateur	San Diego Californie	Vérifier une société faisant affaires au Canada, dont les livres et registres comptables sont situés au siège social Du 27 novembre au 04 décembre 1999	2 418,66 \$
Pérusse, Jean - vérificateur	Chicago Illinois	Vérifier une société faisant affaires au Canada, dont les livres et registres comptables sont situés au siège social Du 15 au 25 novembre 1999	2 784,85 \$
Audet, Claude - vérificateur	Houston Texas	Vérifier une société faisant affaires au Canada, dont les livres et registres comptables sont situés au siège social Du 28 novembre au 11 décembre 1999	4 115,29 \$
Bernard, Jean-Guy - vérificateur Couture, Daniel - vérificateur	Seattle Washington	Vérifier une société faisant affaires au Canada, dont les livres et registres comptables sont situés au siège social Du 06 au 17 décembre 1999	8 315,72 \$
Racine, Daniel - vérificateur Renaud, Alain - vérificateur	Nashville Tennessee	Vérifier une société faisant affaires au Canada, dont les livres et registres comptables sont situés au siège social Du 23 au 29 janvier 2000	4 616,62 \$

VOYAGES HORS CANADA DEPUIS LE 01 AVRIL 1999

NOMS	ENDROIT	BUT DU VOYAGE	MONTANT
Vaillancourt, Réjean - vérificateur	Phoenix Arizona	Vérifier une société faisant affaires au Canada, dont les livres et registres comptables sont situés au siège social Du 27 février au 11 mars 2000	5 912,00 \$ estimé
Mangano, James - vérificateur	Tempe Arizona	Participer à un atelier sur «International Fuel Tax Agreement - IFTA» Du 07 au 11 janvier 2000	2 041,08 \$
Gagné Raymond - vérificateur	San Jose Californie	Vérifier une société faisant affaires au Canada, dont les livres et registres comptables sont situés au siège social Du 16 au 28 janvier 2000	3 756,20 \$
Lazure, Gilles - vérificateur Pelletier, Michel - vérificateur	Troy Ohio	Vérifier une société faisant affaires au Canada, dont les livres et registres comptables sont situés au siège social Du 23 au 28 janvier 2000	4 077,24 \$
Sylvain, François - vérificateur	Chicago Illinois	Vérifier une société faisant affaires au Canada, dont les livres et registres comptables sont situés au siège social Du 16 au 30 janvier 2000	4 575,44 \$
Faucher, Daniel - analyste Czor, Laszlo - analyste	Atlanta Georgie	Participer à la rencontre annuelle organisée par l'État de New York sur les divers aspects du MOU et du système RPC-IFTA (International Fuel Tax Agreement) Du 17 au 20 février 2000	2 618,26 \$
Couture, Daniel - vérificateur Bernard, Jean-Guy - vérificateur	Washington U.S.A.	Vérifier une société faisant affaires au Canada, dont les livres et registres comptables sont situés au siège social Du 13 au 24 mars 2000	6 741,00 \$ estimé
Rémillard, Jean-Guy - vérificateur	Bethlehem, PA Princeton, NJ Moorestown, NJ	Vérifier une société faisant affaires au Canada, dont les livres et registres comptables sont situés au siège social Du 06 au 18 février 2000	2 791,73 \$

VOYAGES HORS CANADA DEPUIS LE 01 AVRIL 1999

NOMS	ENDROIT	BUT DU VOYAGE	MONTANT
Pérusse, Jean - vérificateur	Duluth Georgie	Vérifier une société faisant affaires au Canada, dont les livres et registres comptables sont situés au siège social Du 11 au 26 mars 2000	4 990,21 \$ estimé
Caissie, René - vérificateur Renaud, Alain - vérificateur	Racine Wisconsin	Vérifier une société faisant affaires au Canada, dont les livres et registres comptables sont situés au siège social Du 26 mars au 2 avril 2000	4 696,00 \$ estimé
TOTAL			211 566,17 \$

ÉTUDE DES CRÉDITS 2000-2001DEMANDE DE RENSEIGNEMENTS GÉNÉRAUX
DE L'OPPOSITION OFFICIELLE

Question 4

Liste des dépenses en publicité et des articles promotionnels :

- les sommes dépensées pour l'exercice financier 1999-2000 et les prévisions pour 2000-2001 ;
- la ventilation des dépenses par types de média ;
- les noms des fournisseurs ;
- le but visé par chaque dépense.

Réponse

Voir annexe : « DÉPENSES EN PUBLICITÉ »

SOMMAIRE DES DÉPENSES DE PUBLICITÉ
EXERCICE FINANCIER 1999-2000
Montant réel en date du 17 mars 2000

	COÛT
1. Placements (publicité mandat)	35 170,50 \$
2. Placements (publicité obligatoire)	52 901,98 \$
3. Campagne - réforme de la fiscalité - déclaration de revenus	49 673,38 \$
4. Campagne - travail au noir et évasion fiscale	1 009 242,23 \$
TOTAL	1 146 988,09 \$

DÉPENSES DE PUBLICITÉ
EXERCICE FINANCIER 1999-2000
Montant réel en date du 17 mars 2000

PUBLICITÉ MANDAT

A) PLACEMENTS :

1.	Arrêtons le travail au noir et l'évasion fiscale - Journal l'Édition Placements-journaux (avril 99) B) Sensibiliser les gens d'affaires à la problématique du travail au noir et de l'évasion fiscale	2 529,41 \$
2.	Ouverture du bureau régional du MRQ à St-Jean-sur-le-Richelieu Placements-journaux (mai 99) Placements-radio (mai 99) B) Annoncer l'ouverture du bureau à la clientèle régionale.	3 912,12 \$ 889,38 \$
3.	Annonce dans le programme souvenir du Salon national de la petite entreprise du travailleur autonome et de l'emploi (Laval) - Travail au noir et évasion fiscale Placements-journaux (mai 99) B) Annoncer la présence du ministère du Revenu au Salon de la petite entreprise du travailleur autonome auprès de la clientèle locale.	758,82 \$
4.	Annonce dans le programme officiel de l'ASDEQ - « Arrêtons le travail au noir et l'évasion fiscale » Placements-journaux (mai 99) B) Sensibiliser les gens d'affaires à la problématique du travail au noir et de l'évasion fiscale.	1 517,65 \$
5.	Le ministère du Revenu au service de sa clientèle Placements-journaux (sept. 99) B) Participer au Cahier spécial dans Le Soleil sur « Administrer le Québec » (publicité sur le service à la clientèle)	1 803,73 \$
6.	Question de pourboire Placements dans le Carnet de l'Ass. des travailleurs et travailleuses de la restauration et de l'hôtellerie du Québec (octobre 99) B) Informer les employés à pourboire des nouvelles mesures sur le pourboire.	505,89 \$
7.	Un siècle de consumérisme et de féminisme au Québec Annonce dans le magazine « Protégez-vous et Gazette des femmes » (décembre 99) B) Participer au Cahier spécial sur les femmes et le consumérisme (publicité pensions alimentaires)	3 035,29 \$

8.	Contrat négocié entre le ministère des Relations avec les citoyens et de l'Immigration et les productions du Guilledou inc.	
	Commandite gouvernementale (chroniques - émission TV « Y'a plein de soleil » pour le ministère du Revenu)	10 000,00 \$
	B) Informer les clientèles concernées par le crédit d'impôt pour maintien à domicile des personnes âgées	
9.	Ouverture d'un nouveau point de service à Laval	
	Placements-journaux (hebdomadaires régionaux) - janvier 2000	2 335,68 \$
	Placements-journaux (hebdomadaires régionaux) - février 2000	2 775,51 \$
	Ouverture d'un nouveau point de service au Village Olympique	
	Placements-journaux (hebdomadaires régionaux) - février 2000	2 248,04 \$
	B) Annoncer l'ouverture d'un nouveau point de service à la clientèle régionale	
10.	Publicité du Programme des bénévoles effectuée par Revenu Canada	
	Placements-journaux (janvier 2000)	2 858,98 \$
	B) Informer les clientèles de l'existence du programme	
TOTAL :		35 170,50 \$

A) PLACEMENTS MÉDIAS RÉALISÉS PAR LE MINISTÈRE DES RELATIONS AVEC LES CITOYENS ET L'IMMIGRATION
B) BUT VISÉ PAR LA DÉPENSE

DÉPENSES DE PUBLICITÉ
EXERCICE FINANCIER 1999-2000
Montant réel en date du 17 mars 2000

PUBLICITÉ OBLIGATOIRE :

A) PLACEMENTS :

Appel de candidatures :

1.	Appel de candidatures (avril 99)	11 910,84 \$
2.	Appel de candidatures (mai 99)	14 392,87 \$
3.	Appel de candidatures (juin 99)	5 160,37 \$
4.	Appel de candidatures (août 99)	6 795,37 \$
5.	Appel de candidatures (octobre 99)	976,29 \$
6.	Appel de candidatures (décembre 99)	7 025,44 \$
7.	Appel de candidatures (janvier 2000)	3 730,09 \$
8.	Appel de candidatures (février 2000)	2 072,81 \$

B) Ouverture de concours afin de combler différents emplois au ministère du Revenu à travers la province.

Avis de signification :

1.	Avis de signification (août 99)	837,90 \$
----	---------------------------------	-----------

B) Faire connaître à des contribuables, à qui le Ministère doit transmettre des documents mais dont l'adresse du fichier est inexacte, qu'ils doivent se présenter au bureau du Ministère.

TOTAL : 52 901,98 \$

A) PLACEMENTS-MÉDIAS RÉALISÉS PAR LE MINISTÈRE DES RELATIONS AVEC LES CITOYENS ET L'IMMIGRATION
B) BUT VISÉ PAR CHAQUE DÉPENSE.

DÉPENSES DE PUBLICITÉ
EXERCICE FINANCIER 1999-2000
Montant réel en date du 17 mars 2000

RÉFORME DE LA FISCALITÉ :

A) PLACEMENTS :

1. Réforme fiscale des particuliers	
Placements-journaux (hebdomadaires régionaux) - avril 99	2 623,14 \$
B) Informer la population des modifications apportées à la déclaration de revenus, mesures contenues dans la réforme de la fiscalité annoncées dans le discours sur le budget et des modifications qu'elles entraînent dans la déclaration de revenus.	
2. Avis aux contribuables du Québec	
Placements-journaux (quotidiens et hebdomadaires) juin 99	47 050,24 \$
B) Informer la population des modifications apportées à la déclaration de revenus, mesures contenues dans la réforme de la fiscalité annoncées dans le discours sur le budget et des modifications qu'elles entraînent dans la déclaration de revenus.	
TOTAL :	49 673,38 \$

A) PLACEMENTS MÉDIAS RÉALISÉS PAR LE MINISTÈRE DES RELATIONS AVEC LES CITOYENS ET L'IMMIGRATION
B) BUT VISÉ PAR LA DÉPENSE

DÉPENSES DE PUBLICITÉ
EXERCICE FINANCIER 1999-2000
Montant réel en date du 17 mars 2000

TRAVAIL AU NOIR ET ÉVASION FISCALE

Cette 4^e campagne de sensibilisation s'appuie fortement sur la publicité comme moyen de modifier les attitudes quant aux effets néfastes du travail au noir et de l'évasion fiscale et les comportements des individus qui achètent et vendent du travail au noir.

1.-	Placements-médias (incluant commission de l'agence)	698 791,77 \$
2.-	Production annonces journaux (quotidiens, journaux ethniques et guide CAA Habitation)	12 131,40 \$
3.	Production messages TV (anglais et français)	282 058,08 \$
4.	Recherche	14 878,00 \$
5.	Frais divers	1 382,98 \$
TOTAL :		1 009 242,23 \$

CAMPAGNE RÉALISÉE PAR MARKETEL INC.
ET PLACEMENTS MÉDIAS RÉALISÉS PAR LE MINISTÈRE DES RELATIONS AVEC LES CITOYENS ET IMMIGRATION
SERVICE DE LA PUBLICITÉ - DGIG.

Québec

Ministère des
Relations avec les citoyens
et de l'immigration

1. Publicité obligatoire

Nom du ministère ou organisme	Numéro	Année financière (1er avril au 31 mars)
Ministère du Revenu		2000-2001

TYPE DE PUBLICITE	Budget total (en milliers de \$)
1. Appels d'offres	
2. Avis publics	5 000,00 \$
3. Décrets	
4. Recrutements	55 000,00 \$


TOTAL	60 000,00 \$
-------	--------------

<i>Gérard Lysenier</i> Responsable des communications	<i>02 03 10</i> Date
--	-------------------------

2. Campagnes publicitaires

Nom du minist��re ou organisme	Num��ro	Ann��e financi��re (1er avril au 31 mars)
Minist��re du Revenu		2000-2001

LISTE DES PROJETS DE 100 000\$ ET PLUS AINSI QUE CEUX ASSOCI��S AUX AXES PRIORITAIRES		Axe prioritaire	Budget total (en millions de \$)
Titre:	Travail au noir	A	2 000 000,00 \$
Client��le:	Population en g��n��ral - surtout 25-54 ans		
P��riode de diffusion:	Automne 2000 - printemps 2001 (�� confirmer)		
Moyens:	T��l��vision, affichage (�� confirmer)		
Titre:	��changes ��lectroniques	D	50 000,00 \$
Client��le:	Entreprises, soci��t��s, contribuables		
P��riode de diffusion:	�� d��terminer		
Moyens:	�� d��terminer		
Titre:			
Client��le:			
P��riode de diffusion:			
Moyens:			
TOTAL			2 050 000,00 \$


Responsable des communications

00 03 10
Date

* A= Prosp  rit     conomique et emploi B= Avenir des jeunes C= Accroissement de la qualit   de vie
D= Construction d'un   tat moderne

ÉTUDE DES CRÉDITS 2000-2001DEMANDE DE RENSEIGNEMENTS GÉNÉRAUX
DE L'OPPOSITION OFFICIELLE

Question 5

Liste des sondages effectués durant l'exercice financier 1999-2000 à la demande des ministères, organismes, sociétés, régies et commissions qui s'y rattachent :

- liste et coût ;
- copie des soumissions ;
- copie du questionnaire et du résultat.

Réponse

Il y a eu deux (2) sondages effectués par le Ministère en 1999-2000. Voir annexe.

Les questionnaires et les résultats des sondages sont disponibles sur demande.

**SONDAGE
EXERCICE FINANCIER 1999-2000**

CROP INC.
500, Place d'Armes, suite 1935
Montréal, Québec
H2Y 2W2

OBJET : Sondage omnibus dans le cadre de la réforme sur la fiscalité - avril 1999

PÉRIODE : 15 au 21 avril 1999

COÛT : 2 000,00 \$

Contrat octroyé sans appel d'offres

**SONDAGE
EXERCICE FINANCIER 1999-2000**

SOM Recherches et sondages
1180, rue Drummond
Montréal, Québec
H3G 2S1

OBJET : Sondage omnibus auprès de la population québécoise afin d'évaluer la notoriété et l'appréciation des Québécois à l'égard de la campagne du Ministère sur le travail au noir

PÉRIODE : 12 au 19 novembre 1999

COÛT : 2 750,00 \$

Contrat octroyé sans appel d'offres

ÉTUDE DES CRÉDITS 2000-2001DEMANDE DE RENSEIGNEMENTS GÉNÉRAUX
DE L'OPPOSITION OFFICIELLE

Question 6

Liste des études commandées durant l'exercice financier 1999-2000 à la demande du ministère ou de l'organisme :

- liste et coût ;
- copie des soumissions ;
- copie des études.

Réponse

Les études commandées de moins de 25 000 \$ se retrouvent en annexe à la question 8 pour les contrats de moins de 25 000 \$.

Les études commandées de plus de 25 000 \$ et plus ont déjà été transmises sur les listes mensuelles des engagements financiers de 25 000 \$ et plus.

ÉTUDE DES CRÉDITS 2000-2001

**DEMANDE DE RENSEIGNEMENTS GÉNÉRAUX
DE L'OPPOSITION OFFICIELLE**

Question 7

Liste des contrats, quel que soit le montant, attribués en 1999-2000 spécifiquement à des professionnels ou à des firmes de communication, de recherche ou de relations publiques en indiquant :

- le nom du professionnel ou de la firme ;
- le mandat et le résultat du contrat (rapport ou document final) ;
- la durée du contrat ;
- le coût du contrat ;
- le mode d'octroi du contrat (soumission publique, sur invitation ou contrat négocié) ;
- dans le cas d'octroi par soumission, fournir le nom des soumissionnaires et le montant des soumissions.

Réponse

Les contrats de moins de 25 000 \$ attribués spécifiquement à des professionnels ou à des firmes de communication, de recherche ou de relations publiques se retrouvent en annexe à la question 8.

Les contrats attribués de 25 000 \$ et plus ont déjà été transmis sur les listes mensuelles des engagements financiers de 25 000 \$ et plus.

ÉTUDE DES CRÉDITS 2000-2001DEMANDE DE RENSEIGNEMENTS GÉNÉRAUX
DE L'OPPOSITION OFFICIELLE

Question 8

Liste des contrats de moins de 25 000 \$ octroyés par le ministère ou l'organisme en 1999-2000 en indiquant :

- le nom du professionnel ou de la firme
- le mandat et le résultat (rapport ou document final) ;
- le coût.
- le mode d'octroi du contrat (soumission publique, sur invitation ou contrat négocié)
- dans le cas d'octroi par soumission, fournir le nom des soumissionnaires et le montant des soumissions.

Réponse

Voir annexes : « CONTRATS DE MOINS DE 25 000 \$ - EXPERTISES MÉDICALES »
« CONTRATS DE MOINS DE 25 000 \$ - AUTRES CONTRATS »

Les contrats précédés d'un astérisque (*) ont donné lieu à un rapport ou document final ; ces documents sont parfois volumineux et souvent très techniques. Ils pourront être déposés, sur demande, une fois les contrats complétés. Les autres contrats ont contribué à une activité ministérielle et le résultat spécifique ne peut être isolé du résultat global qui, souvent, ne prend pas la forme d'un document.

Ce sont tous des contrats négociés sauf un : Groupe CFC inc., 9900,00 \$ (appel d'offre sur invitation).

CONTRATS DE MOINS DE 25 000\$ - EXPERTISES MÉDICALES
OCTROYÉS EN 1999-2000

<u>Fournisseur</u>	<u>Description</u>	<u>Montant</u>
Alain, Vincent	Expertises médicales	75,00 \$
Allard, Martine P.	Expertises médicales	260,00 \$
Bédard, Chantale	Expertises médicales	30,00 \$
Belley, Michèle	Expertises médicales	3 958,75 \$
Bergeron, Carole	Expertises médicales	308,75 \$
Bernard, Uhl	Expertises médicales	48,75 \$
Bienvenue Marie centre médical Sillery	Expertises médicales	245,00 \$
Bilodeau, Dominique	Expertises médicales	617,50 \$
Bilodeau, Luc	Expertises médicales	32,50 \$
Blain, Louise	Expertises médicales	302,50 \$
Blanchet, Diane	Expertises médicales	93,75 \$
Blanchet, Michel	Expertises médicales	1 125,00 \$
Boisvert, Hélène	Expertises médicales	40,00 \$
Bouchard, Jean-Paul	Expertises médicales	1 590,00 \$
Bouchard, Lisette	Expertises médicales	130,00 \$
Boucher, Francine	Expertises médicales	80,00 \$
Boucher, Ghislaine	Expertises médicales	35,00 \$
Boudreault, Marie-France	Expertises médicales	350,00 \$

**CONTRATS DE MOINS DE 25 000\$ - EXPERTISES MÉDICALES
OCTROYÉS EN 1999-2000**

<u>Fournisseur</u>	<u>Description</u>	<u>Montant</u>
Boudreault, Réjeanne	Expertises médicales	435,00 \$
Bourgault, Johanne	Expertises médicales	32,50 \$
Bourgeault, Réjeanne	Expertises médicales	435,00 \$
Bourgoin, Gisèle	Expertises médicales	60,00 \$
Bouthillier, Donald	Expertises médicales	150,00 \$
Boutin, France	Expertises médicales	210,00 \$
Brault, Denyse	Expertises médicales	30,00 \$
Bureau d'intervention individuelle et familiale	Expertises médicales	195,00 \$
Casa	Expertises médicales	2 000,00 \$
Centre d'évaluation alcooliques et toxicomanes	Expertises médicales	15 046,53 \$
Centre de consultation conjugale et familiale	Expertises médicales	630,00 \$
Chum - Campus Notre-Dame	Expertises médicales	225,00 \$
Clermont, Richard	Expertises médicales	350,00 \$
Clinique de médecine industrielle & préventive	Expertises médicales	3 465,00 \$
Clinique de médecine industrielle de Québec	Expertises médicales	1 640,00 \$
Clinique de médecine industrielle Robert & Lizotte	Expertises médicales	830,00 \$
Clinique de psychologie cognitive	Expertises médicales	100,00 \$
Clinique médicale 1851 enr.	Expertises médicales	10,00 \$

**CONTRATS DE MOINS DE 25 000\$ - EXPERTISES MÉDICALES
OCTROYÉS EN 1999-2000**

<u>Fournisseur</u>	<u>Description</u>	<u>Montant</u>
Clinique médicale de psychomatique	Expertises médicales	292,50 \$
Clinique médicale Domaine des Soeurs	Expertises médicales	280,00 \$
Clinique radiologique de la capitale inc.	Expertises médicales	149,00 \$
Colavincenzo, V.	Expertises médicales	30,00 \$
Côté, Christian	Expertises médicales	380,00 \$
Côté, François	Expertises médicales	357,50 \$
Couture, Louise	Expertises médicales	1 000,00 \$
Denis, Robert	Expertises médicales	325,00 \$
Desnoyers, Jacques	Expertises médicales	550,00 \$
Dontigny, Gilles	Expertises médicales	690,00 \$
Doré-Lamontagne, Louise	Expertises médicales	19,00 \$
Drolet, Céline	Expertises médicales	97,50 \$
Drouin, Louisa-Nicole	Expertises médicales	240,50 \$
Dubé, Agathe	Expertises médicales	81,25 \$
Dumas, Doris	Expertises médicales	450,00 \$
Éthier, Andrée	Expertises médicales	20,00 \$
Expert-psy L.Béliveau	Expertises médicales	200,00 \$
Expertises Louis Robert	Expertises médicales	450,00 \$

**CONTRATS DE MOINS DE 25 000\$ - EXPERTISES MÉDICALES
OCTROYÉS EN 1999-2000**

<u>Fournisseur</u>	<u>Description</u>	<u>Montant</u>
Expertises Michel Guindon inc.	Expertises médicales	6 756,25 \$
Febbrari, Évelyne	Expertises médicales	105,00 \$
Fecteau, Mario	Expertises médicales	187,50 \$
Fortin, Denise	Expertises médicales	585,00 \$
Fournier, Dominique	Expertises médicales	231,25 \$
Fréchette, Michel	Expertises médicales	430,00 \$
Freeston, Mark	Expertises médicales	1 672,25 \$
Frenette, Diane	Expertises médicales	187,50 \$
Fugère, Annie	Expertises médicales	787,50 \$
Gagné, Anouk	Expertises médicales	285,00 \$
Gagnon, Fabien	Expertises médicales	1 950,00 \$
Gagnon, Mireille	Expertises médicales	65,00 \$
Gagnon, Richard	Expertises médicales	735,00 \$
Galarneau, Madeleine	Expertises médicales	206,25 \$
Gaudette, Gilles	Expertises médicales	87,50 \$
Germain, Nathalie	Expertises médicales	275,00 \$
Gestion Rhumex inc.	Expertises médicales	1 800,00 \$
Giroux, Sylvie	Expertises médicales	137,50 \$

**CONTRATS DE MOINS DE 25 000\$ - EXPERTISES MÉDICALES
OCTROYÉS EN 1999-2000**

<u>Fournisseur</u>	<u>Description</u>	<u>Montant</u>
Godbout, Claudine	Expertises médicales	336,46 \$
Goyer, Danielle	Expertises médicales	390,00 \$
Grégoire, André	Expertises médicales	525,00 \$
Grimard, Normand	Expertises médicales	180,00 \$
Groupe de recherche et d'aide psychos	Expertises médicales	275,00 \$
Groupe santé Médisys inc	Expertises médicales	13 186,00 \$
Groupe santé physimed inc	Expertises médicales	495,00 \$
Guay, Richard	Expertises médicales	450,00 \$
Guimond, Johane	Expertises médicales	35,00 \$
Hébert, Jean-Guy	Expertises médicales	25,00 \$
Héroux, Micheline Carole	Expertises médicales	90,00 \$
Jobidon, Denis	Expertises médicales	1 600,00 \$
Jobin, Chantale	Expertises médicales	120,00 \$
Jobin, Josée	Expertises médicales	550,00 \$
Jones, Yvonne	Expertises médicales	70,00 \$
Jubidon, Denis	Expertises médicales	1 660,00 \$
L'Espérance, Georges	Expertises médicales	618,75 \$
La corporation du centre de réadaptation	Expertises médicales	1 955,10 \$

**CONTRATS DE MOINS DE 25 000\$ - EXPERTISES MÉDICALES
OCTROYÉS EN 1999-2000**

<u>Fournisseur</u>	<u>Description</u>	<u>Montant</u>
La Plante, Gaétane	Expertises médicales	550,00 \$
Laberge, Marie-Claude	Expertises médicales	371,25 \$
Laberge, Pierre	Expertises médicales	800,00 \$
Lacerte, Louise	Expertises médicales	166,25 \$
Lafontaine, Sylvie	Expertises médicales	550,00 \$
Lajoie Gérin, Marie	Expertises médicales	292,50 \$
Laliberté, Michel	Expertises médicales	105,00 \$
Lalonde, Sylvie	Expertises médicales	420,00 \$
Lampron, Christiane	Expertises médicales	337,50 \$
Lamy, Ginette	Expertises médicales	17,50 \$
Landriault, Jean	Expertises médicales	345,00 \$
Langlois, Johanne	Expertises médicales	497,50 \$
Laperrière, René	Expertises médicales	1 866,10 \$
Laplante, Gaétane	Expertises médicales	720,00 \$
Laroche, Pierrette	Expertises médicales	243,75 \$
Larocque, Karène	Expertises médicales	1 310,00 \$
Larose, Yvette	Expertises médicales	70,00 \$
Lauzon, André	Expertises médicales	195,00 \$

**CONTRATS DE MOINS DE 25 000\$ - EXPERTISES MÉDICALES
OCTROYÉS EN 1999-2000**

<u>Fournisseur</u>	<u>Description</u>	<u>Montant</u>
Laviolette, Isabelle	Expertises médicales	55,00 \$
Layral, Jeannie	Expertises médicales	16,25 \$
Leahey, Jean	Expertises médicales	37,50 \$
Leblond, Georges	Expertises médicales	122,50 \$
Lelong, Nancy	Expertises médicales	240,00 \$
Lemay, Lucie	Expertises médicales	97,50 \$
Lemieux, Louise	Expertises médicales	270,00 \$
Lemieux, Nicole	Expertises médicales	1 570,00 \$
Les expertises médicales GM INC	Expertises médicales	375,00 \$
Les expertises médicales Profex inc	Expertises médicales	300,00 \$
Lesage, Jacques	Expertises médicales	500,00 \$
Lessard, Camille	Expertises médicales	50,00 \$
Létourneau, Jocelyne	Expertises médicales	133,75 \$
Lévesque, Thérèse	Expertises médicales	161,25 \$
Lord, Roland	Expertises médicales	75,00 \$
Madore, Monique	Expertises médicales	341,25 \$
Marchand, Sylvie	Expertises médicales	540,00 \$
Marrie, Ninon	Expertises médicales	90,00 \$

**CONTRATS DE MOINS DE 25 000\$ - EXPERTISES MÉDICALES
OCTROYÉS EN 1999-2000**

<u>Fournisseur</u>	<u>Description</u>	<u>Montant</u>
Matte, Raymond	Expertises médicales	830,00 \$
Ménard, François	Expertises médicales	125,00 \$
Michaud, Rita	Expertises médicales	420,00 \$
Migner, Jocelyne	Expertises médicales	81,25 \$
Miousse, Rachèle	Expertises médicales	183,75 \$
Miron, Louise	Expertises médicales	96,25 \$
Moreau, Fabienne	Expertises médicales	300,00 \$
Montpetit, Claudette	Expertises médicales	140,00 \$
Montplaisir, Jean	Expertises médicales	313,44 \$
Moreau, Fabienne	Expertises médicales	550,00 \$
Moreno, Martha E.	Expertises médicales	135,00 \$
Pépin, Benoit	Expertises médicales	560,00 \$
Plante, Michel	Expertises médicales	308,75 \$
Pomerleau, Lynda	Expertises médicales	438,75 \$
Poulin, Claire	Expertises médicales	20,00 \$
Proulx, France	Expertises médicales	430,00 \$
Ressource en developpement inc	Expertises médicales	5 310,00 \$
Ricard, Julie	Expertises médicales	82,50 \$

**CONTRATS DE MOINS DE 25 000\$ - EXPERTISES MÉDICALES
OCTROYÉS EN 1999-2000**

<u>Fournisseur</u>	<u>Description</u>	<u>Montant</u>
Rivest, Roger	Expertises médicales	48,75 \$
Robert, Ghislaine	Expertises médicales	157,50 \$
Robitaille, Marc	Expertises médicales	585,00 \$
Samson, Lyne	Expertises médicales	32,50 \$
Sarazin, Daniel	Expertises médicales	122,50 \$
Sauriol, Marie-Claude	Expertises médicales	412,50 \$
SCSP Inc.	Expertises médicales	75,00 \$
Séguin, Georgette	Expertises médicales	118,75 \$
Service d'aide aux hommes agresseurs	Expertises médicales	187,50 \$
Shanks, Linda	Expertises médicales	1 977,50 \$
Simard, Madeleine	Expertises médicales	165,00 \$
Sirois, Alain	Expertises médicales	430,00 \$
Sivet-service d'interprétation visuelle	Expertises médicales	325,50 \$
St-Onge, Marjolaine	Expertises médicales	65,00 \$
Thiffeault, Line	Expertises médicales	860,00 \$
Tremblay, Dominique	Expertises médicales	550,00 \$
Tremblay, Nicole	Expertises médicales	210,00 \$
Turcotte, Isabelle	Expertises médicales	585,00 \$

**CONTRATS DE MOINS DE 25 000\$ - EXPERTISES MÉDICALES
OCTROYÉS EN 1999-2000**

<u>Fournisseur</u>	<u>Description</u>	<u>Montant</u>
Séguin, Georgette	Expertises médicales	118,75 \$
Service d'aide aux hommes agresseurs	Expertises médicales	187,50 \$
Shanks, Linda	Expertises médicales	1 977,50 \$
Simard, Madeleine	Expertises médicales	165,00 \$
Sirois, Alain	Expertises médicales	430,00 \$
Sivet-service d'interprétation visuelle	Expertises médicales	325,50 \$
St-Onge, Marjolaine	Expertises médicales	65,00 \$
Thiffeault, Line	Expertises médicales	860,00 \$
Tremblay, Dominique	Expertises médicales	550,00 \$
Tremblay, Nicole	Expertises médicales	210,00 \$
Turcotte, Isabelle	Expertises médicales	585,00 \$
Turcotte, Jean-Robert	Expertises médicales	600,00 \$
Vanhoutt, Geneviève	Expertises médicales	13,75 \$
Varin, Thérèse	Expertises médicales	420,00 \$
Villemure, Marc S.	Expertises médicales	97,50 \$
Weight Watchers	Expertises médicales	7 106,38 \$
COÛT TOTAL		<hr/> 115 335,01 \$

**AUTRES CONTRATS DE MOINS DE 25 000\$
OCTROYÉS EN 1999-2000**

<u>Fournisseur</u>	<u>Description</u>	<u>Montant</u>
Accès vidéo	* Réalisation et montage d'un vidéo dans le cadre d'un cours de formation pour les agents de recouvrement fiscal	2 178,60 \$
AGTI services conseils inc.	Dans le cadre du projet GIRES accompagner la coordonnatrice ministérielle et son équipe pour élaborer et mettre en place une structure ministérielle de coordination et élaborer la planification des activités requises	9 900,00 \$
Alcani inc.	* Accompagner un groupe de travail du MRQ dans le choix d'une technologie assurant la distribution des appels dans les bureaux de la Métropole	8 500,00 \$
Aldin graphique inc.	Service d'entretien et de réparations du processeur "rapiline 43" (développeur)	3 900,00 \$
Arsenault, Marie-Josée	* Services d'un expert-conseil pour la réalisation de certains travaux pour l'intégration des mesures transitoires des volets humain et opérationnel de l'intranet ministériel	24 950,00 \$
Asselin, Bruno	* Préparer et diffuser de la formation au regard de l'élaboration de formulaires électroniques	578,00 \$
	* Élaborer des fonctionnalités standards pour des formulaires électroniques et élaborer des pages WEB	4 620,00 \$
Asystel, impression numérique	* Impressions au laser, laminages, impressions électrostatiques	5 482,81 \$
	* Réalisation d'affiches pour le bulletin télévisé l'Objectif pour le MRQ	1 387,00 \$
Bégin, Marie-Hélène	* Services professionnels dans le cadre du projet d'échanges électroniques	24 500,00 \$
Bilodeau, Dominique	Dans le cadre du programme d'aide aux employés, intervenir avec une ressource spécialisée auprès d'un groupe d'employés suite à des événements de nature « harcèlement et violence au travail »	1 400,00 \$
Bisson, Robert	* Services d'un analyste-conseil en sécurité	20 000,00 \$
Boivin, Maurice	* Réaliser des travaux liés à l'infrastructure de réseaux locaux Banyan Vines et Street Talk pour windows NT	24 950,00 \$
Carpentier, Édith	* Préparation d'un rapport sur l'historique de la régionalisation à la DGMET	23 000,00 \$
CCA inc.	Former des superviseurs sur l'utilisation des systèmes de gestion des distributeurs automatiques d'appels	1 745,00 \$
Centre de formation en gestion	Activité de formation sur l'organisation administrative	2 750,00 \$

**AUTRES CONTRATS DE MOINS DE 25 000\$
OCTROYÉS EN 1999-2000**

<u>Fournisseur</u>	<u>Description</u>	<u>Montant</u>
Centre Vidéo	* Reproduction sur 40 cassettes VHS du vidéo pensions alimentaires	198,00 \$
	* Transfert sur cassettes du tournage des scènes dans le cadre de la réforme de la fiscalité	596,50 \$
	* Reproduction sur 360 cassettes VHS du bulletin télévisé «l'Objectif»	1 466,00 \$
	* Transfert et reproduction de vidéocassettes - Projet «l'Objectif»	391,25 \$
Cirano	Examen préliminaire d'un dossier dans le cadre du projet «TAXI»	1 500,00 \$
Cloutier, Denise	* Révision linguistique de divers documents informatifs et techniques	5 000,00 \$
Colette, Marie-Céline	Préparer et réaliser des activités de développement organisationnel au CPF	2 800,00 \$
Communication Demo inc.	* Production de la revue de presse écrite	14 500,00 \$
Composition Orléans	* Impressions couleurs, laminages	4 161,00 \$
Conseillers en gestion et informatique CGI	* Préparer, animer et rendre compte des résultats de rencontres de réflexion concernant la vision 2005	9 900,00 \$
Copies de la Capitale inc.	* Plastification de plans, copies laser	268,85 \$
Couture, Sylvie	* Support technique afin de permettre au personnel de réaliser certaines fonctions dans les formulaires à contrôle numérique (gestion des formulaires à contrôle numérique)	2 200,00 \$
	* Dans le cadre du projet TP-1 Internet, collaborer aux essais d'acceptation du système SGCN électronique	4 620,00 \$
	* Dans le cadre du projet TP-1 Internet, élaborer et implanter un outil d'essais fonctionnel en élaborant une page ASP permettant de visualiser certains messages inscrits dans le SGCN-É	3 500,00 \$
	Collaborer à l'optimisation de la gestion du site des formulaires du MRQ sur Internet en automatisant les processus de travail reliés au dépôt des formulaires et à la mise à jour du site	2 310,00 \$
CROP inc.	* Dans le cadre de la réforme de la fiscalité, sondage omnibus	2 000,00 \$

**AUTRES CONTRATS DE MOINS DE 25 000\$
OCTROYÉS EN 1999-2000**

<u>Fournisseur</u>	<u>Description</u>	<u>Montant</u>
Coulombe, Andrée	* Programmation de différents documents en vue du renouvellement de la vitrine Internet	2 500,00 \$
Deraps, Wilfrid	Services professionnels reliés à la préparation d'un procès	368,16 \$
Desharnais, René	Préparation et diffusion de la session de formation sur le thème "Vivre plus"	3 850,00 \$
	Préparation et diffusion de la session de formation sur le thème "Traitement des résistances"	3 900,00 \$
	Préparation et diffusion de la session de formation sur le thème "Coaching" et "Crédibilité"	4 200,00 \$
	Préparation et diffusion de la session de formation sur le thème "Vivre plus"	1 400,00 \$
Dufour, Pierre historien	Expert-conseil en matière autochtone aux fins de conseiller les juristes plaideurs et de rendre témoignage dans un groupe de dossiers	19 830,00 \$
Dumont, Violette	* Rédaction spécialisée portant sur la recherche scientifique et le développement expérimental	9 000,00 \$
EDS Systemhouse	Réaliser des activités du plan d'essai du logiciel "Continuus"	9 975,00 \$
Entreprises Résolutions (les)	Préparer et animer des rencontres de consultation concernant le remplacement du logiciel de courrier électronique Beyon Mail	9 990,00 \$
Fafard, Marc	* Tournage et montage d'une annonce vidéo dans le cadre des pensions alimentaires,	3 540,00 \$
Fiset, Claudie	Support technique et programmation de différentes applications pour la DGCOM en vue de fournir des outils de suivi ou des gabarits standardisés utilisables dans les activités de l'inforoute	1 500,00 \$
	* Programmation de différentes applications en vue de fournir des outils de suivi ou des gabarits standardisés utilisables pour le renouvellement de la vitrine Internet	3 500,00 \$
Fortin, Daniel	* Élaborer une stratégie ministérielle pour encadrer les relations avec les concepteurs de logiciels dans le cadre du projet des échanges électroniques	24 900,00 \$
Fortin, Gisèle	Animation des sessions de formation portant sur les mesures préventives concernant les manifestations de violence dans les rapports avec la clientèle	14 000,00 \$
Gérard, Martel et ass.	Conseiller les juristes plaideurs et rendre témoignage dans un dossier fiscal	2 000,00 \$

**AUTRES CONTRATS DE MOINS DE 25 000\$
OCTROYÉS EN 1999-2000**

<u>Fournisseur</u>	<u>Description</u>	<u>Montant</u>
Gessec inc.	* Réalisation d'un rapport de recommandations sur l'utilisation sécuritaires de différents outils informatiques	9 950,00 \$
Gestion Finacor	* Découpage technique, scénarisation, conception d'un personnage animé et enregistrement de capsules de narration dans le cadre du projet multimédia pour l'accueil des employés	8 925,00 \$
Gestion Marc Allaire	Travaux de développement dans le système "Pensions alimentaires"	9 890,00 \$
Gestion Gaston Leblond	Travaux de développement dans le système "Pensions alimentaires"	9 890,00 \$
Graphica impression Itée	* Production de tableaux	375,00 \$
Groupe Cartier	* Impressions électrostatiques	1 475,00 \$
Groupe CFC inc.	Services d'une firme-conseil sur le volet "formation des ressources humaines" dans le contexte des mesures transitoires du projet Intranet	9 900,00 \$
	Administrer et corriger un examen de type «exercice du courrier» pour 14 candidats (appel d'offre sur invitation)	5 005,00 \$
Groupe conseil DMR inc.	* Réaliser des travaux dans le cadre du positionnement pour le choix du produit de remplacement du logiciel de réseau Banyan Vines	9 995,00 \$
Groupe conseil LGS	* Étude sur l'infrastructure systémique et technologique du projet "Échanges électroniques"	9 900,00 \$
Groupe MENTOR	* Réalisation de certains travaux sur les différents aspects d'accompagnement de la direction générale de la capitale et des régions dans sa démarche de fournir à tous les préposés aux renseignements d'impôt un outil d'aide à la tâche plus performant afin d'optimiser ses rapports avec la clientèle	9 950,00 \$
Info Conseil inc.	* Collaborer à la mise à niveau de l'étude de faisabilité sur la cible # 7 "Infrastructure de services des échanges électroniques"	9 900,00 \$
La UNE AV-Interactive inc.	Location d'équipements (systèmes interactifs) servant au lancement de la formation au coatching pour l'ensemble des gestionnaires de la Direction générale de la Métropole.	4 985,00 \$
Langlois, Éric	* Services professionnels d'un encodeur HTML dans le cadre du projet "Internet du MRQ"	6 000,00 \$

**AUTRES CONTRATS DE MOINS DE 25 000\$
OCTROYÉS EN 1999-2000**

<u>Fournisseur</u>	<u>Description</u>	<u>Montant</u>
Laurin, Robert	Préparation et diffusion de la session de formation sur le thème "Vivre plus"	18 000,00 \$
	Services de consultation et d'accompagnement dans le cadre de l'assainissement du climat de travail	6 000,00 \$
Laperle, Gabrielle	Services professionnels reliés à la préparation d'un procès	369,82 \$
Lemay, Guy et ass.	Étude sur le mobilier de bureau utilisé dans les aménagements paysagers afin de connaître ce qui est offert sur le marché, d'en déterminer les caractéristiques, les tendances et l'adaptabilité aux situations administratives actuelles	9 900,00 \$
Logiciels Dynagram inc. (les)	* Montage des pages infographiques, des textes, des documents vidéo et transfert des fichiers dans le cadre du projet multimédia pour l'accueil des employés	9 890,00 \$
Marcotte Multi-Média	* Conception et réalisation des pages infographiques, intégration de tous les maillons multimédias, installation du programme multimédia et formation des personnes responsables de la mise à jour du projet (projet multimédia pour l'accueil des employés)	9 800,00 \$
Microsoft Canada co.	Réalisation de travaux d'architecture relatif au projet TP-1 99 sur internet	9 870,00 \$
Moisan, Isabelle	Soutien technique relatif au remplacement du système actuel de gestion des enquêtes et de la sécurité par un système plus performant	3 349,50 \$
Monette, Luc	*Service de révision et de mise à jour des directives internes d'administration portant sur la gestion du parc informatique et sur le droit d'utilisation des logiciels commercialisés	24 990,00 \$
Moore, équipement d'affaires & services	Entretien des appareils de manutention (interclasseurs, rupteurs, déliasseuse)	21 178,40 \$
Nadeau, Huguette	* Réaliser une analyse fonctionnelle permettant l'implantation d'une base de données intégrée pour la vitrine Internet du MRQ	9 250,00 \$
Ouellet, Louise	Vérification d'épreuves de formulaires produits par ordinateur	5 000,00 \$
Paquin, Dolorès	* Dans le cadre d'une étude sur le commerce électronique, production d'un rapport décrivant la situation des portails au Québec	250,00 \$
Patry, Line	* Participer au développement d'un système d'information de gestion au CPF	5 276,64 \$

**AUTRES CONTRATS DE MOINS DE 25 000\$
OCTROYÉS EN 1999-2000**

<u>Fournisseur</u>	<u>Description</u>	<u>Montant</u>
PCT Composition	* Imprssions couleurs, négatifs	1 549,00 \$
Photocopies de la capitale	* Agrandissement d'affiches	32,45 \$
Photo-Mag	* Service de photographie dans le cadre du projet du Club Quart-de-siècle	2 940,00 \$
Pilon, Pierre	* Sessions de formation dans le cadre du projet "Production, édition et diffusion de documents juridiques" - PEDDJ	24 990,00 \$
Plante, Jean-Paul	Services d'un expert-conseil en travail de groupe pour la rédaction d'un cadre de gestion intranet pour les mesures transitoires dans le cadre du projet Intranet	24 600,00 \$
Productions Karma inc. (les)	* Dans le cadre de la perception des pensions alimentaires, production de la capsule TV - Madame Rita Dionne-Marselais	2 020,00 \$
	* Copies de cassettes de l'émission de TV portant sur les pensions alimentaires	1 464,50 \$
Productions Reprographic (les)	* Dans le cadre du salon Épargne-Placement de Québec et Montréal, imprimer en couleur avec laminage et attache les affiches nécessaires pour le stand du MRQ	1 123,00 \$
Prospection inc.	* Analyse du site internet du MRQ et remise de rapport	9 200,00 \$
Reprographic inc.	* Impression électrostatique et plastification	2 942,00 \$
Regain Groupe Conseil	* Préparation, animation et rapport de rencontre portant sur la perception du MRQ	2 500,00 \$
Réseau D.O.F.	Préparer la rencontre de formation au coaching pour l'ensemble des gestionnaires de la DGMET	7 500,00 \$
Rizvi, Naheed	Services dans le cadre de la réalisation du projet d'élaboration et de mise en place d'un processus et d'une structure de fonctionnement pour la formation corporative	3 356,23 \$
Robert Coppenrath	Administrer et corriger un examen oral	7 500,00 \$
	Administrer et corriger un examen oral (concours pour poste de cadre)	3 200,00 \$
Roy, Chantale	Animation des sessions portant sur les mesures préventives concernant les manifestations de violence dans les rapports avec la clientèle	14 000,00 \$

**AUTRES CONTRATS DE MOINS DE 25 000\$
OCTROYÉS EN 1999-2000**

<u>Fournisseur</u>	<u>Description</u>	<u>Montant</u>
Roy, Jean-Pierre, avocat	Représenter le MRQ devant la Cour du Québec dans des dossiers fiscaux	15 735,46 \$
Samson, Marie	* Services professionnels pour la mise en place d'améliorations au processus de planification et de suivi des dépenses relatives aux technologies de l'information	24 900,00 \$
Sécurité B.S.L. Ltée	Surveillance et contrôle d'accès de l'édifice de Rimouski	1 786,95 \$
Service informatique INFODU	* Effectuer une analyse d'impact de la mise en place d'un réseau Microsoft en parallèle avec le réseau actuel Banyan Vines	9 900,00 \$
Services conseils Codasys	* Travaux d'analyse et proposition d'une solution informatique au regard du suivi de la dépense et du service de la dette du fonds des technologies de l'information	9 900,00 \$
Services conseils en Ergonomie	* Services professionnels en analyse de poste de travail (services conseils en ergonomie et en réadaptation	485,00 \$
Services conseils Suzanne Nadeau	* Réalisation d'une description de besoins dans le cadre d'un nouveau système de gestion de la sécurité informatique	9 950,00 \$
Services conseils Systématix	* Réaliser des travaux liés à la révision des directives internes "gestion parc bureautique et protection des droits d'auteur"	9 900,00 \$
Services sanitaires R.S. inc.	Destruction de caisses de cigarettes	500,00 \$
Shantz Arnaud	* Élaborer le processus intégré de gestion du CPF au niveau des ressources humaines, financières, matérielles et informationnelles	3 000,00 \$
SIBN	* Réaliser une étude de faisabilité d'un système à base de cartes magnétiques	9 900,00 \$
SOM recherches et sondages	* Sondage auprès de la population québécoise afin d'évaluer la notoriété et l'appréciation des Québécois à l'égard de la campagne sur le travail au noir	2 750,00 \$
St-Aubin, Danielle	* Traduction de jugements de divorce	11 000,00 \$
St-Laurent, Diane	* Services professionnels dans le cadre du projet d'échanges électroniques	20 000,00 \$

**AUTRES CONTRATS DE MOINS DE 25 000\$
OCTROYÉS EN 1999-2000**

<u>Fournisseur</u>	<u>Description</u>	<u>Montant</u>
Studio Expression/Postproduction Audio	* Dans le cadre du projet l'Objectif (bulletin télévisé) enregistrement d'une pièce musicale avec droit d'auteur sur disque audionumérique (CD)	146,72 \$
Studio Henri inc.	* Services pour la mise à jour des photos ministérielles et sous-ministérielles	419,00 \$
Studio Imagin'Art inc.	Fourniture de musique d'ambiance lors d'attente téléphonique et fourniture de messages s'adressant aux clientèles des taxes et des impôts	7 235,00 \$
Studio Marie-Paule	Service de photographies lors d'un concours tenu dans une école dans le cadre du projet sensibilisation des jeunes à la fiscalité,	125,00 \$
Synergie Ressources	Préparer et diffuser la session de formation sur le thème " le pouvoir de la crédibilité"	980,00 \$
Tandberg Canada inc.	Contrat d'entretien et de réparation des équipements de vidéoconférence (soumission sur invitation)	8 800,00 \$
Technologies Multipartn'r inc.	Services d'une firme-conseil pour les mesures transitoires dans le cadre du projet intranet aux clientèles des taxes et impôts	9 950,00 \$
Traitement de textes Cap-Rouge enr.	* Transcription d'une cassette audio sur support informatique (traitement de textes)	60,00 \$
Trudel, Jean	* Conseiller la direction du CPF dans le cadre du mandat de gestion des coûts indirects	21 875,00 \$
Turmel, Marie	Réaliser des activités relatives au plan de communication et de formation du projet "Problèmes inventaires et changements (PIC)"	24 900,00 \$
Tye Patrick	* Traduction de jugements de divorce	10 000,00 \$
Vignola, Guy	Préparer et diffuser la session de formation sur le thème "Couleur organisationnelle " aux directions régionales de la DGMET	7 500,00 \$
Voyer, Claudette	* Services d'un expert-conseil dans le cadre de la refonte du site d'accueil Internet du MRQ	24 750,00 \$
Whelan, Richard	* Traduction et révision de textes pour la conférence sur le Business Future Network	234,78 \$
Zénon Formation	* Réaliser des procédures permettant d'optimiser les travaux d'installation et de dépannage des postes bureautiques	9 995,00 \$
COÛT TOTAL		<hr/> 924 570,62 \$

ÉTUDE DES CRÉDITS 2000-2001DEMANDE DE RENSEIGNEMENTS GÉNÉRAUX
DE L'OPPOSITION OFFICIELLE

Question 9

Liste détaillée des contrats qui, depuis le 1^{er} avril 1999, ont fait l'objet d'un versement supplémentaire par rapport au montant initial, le montant du surplus versé, le montant du contrat initial, les raisons du dépassement et le nom de l'entreprise qui a réalisé le contrat.

Réponse

Voir annexe « Versements supplémentaires inférieurs à 25 000 \$ aux contrats pour l'année 1999-2000 »

VERSEMENTS SUPPLÉMENTAIRES INFÉRIEURS A 25 000\$ AUX CONTRATS POUR L'ANNÉE 1999-2000

Description	Montant original	Montant du supplément	Raison du dépassement	Firme
Contrat de services pour la réalisation de différentes activités de support à l'implantation de logiciels	82 500,00 \$	20 570,00 \$	Ajout de biens livrables: <ul style="list-style-type: none"> - Production d'une vision du plan d'implantation - Stratégie de conversion des données - Plan d'intégration des besoins et des différentes clientèles - Rapport de gestion et bilans 	AGTI Services conseils inc.
Contrat de services pour la réalisation de travaux d'amélioration du système «Fiches de projet»	318 000,00 \$	14 000,00 \$	Ajout de deux demandes de changement: <ul style="list-style-type: none"> - Nouveaux besoins émis lors de la réalisation des essais d'acceptation - Travaux additionnels engendrés par l'intégration des traitements en lots 	Groupe conseil DMR inc.
Contrat de services pour la réalisation d'une étude pour une stratégie ministérielle de déploiement de l'imagerie	120 000,00 \$	24 500,00 \$	Ajout de biens livrables: <ul style="list-style-type: none"> - Évaluation détaillée des coûts et des bénéfices des architectures cibles systémique et opérationnelle - Révision des coûts technologiques et d'opération - Corrections des biens livrables 	EDS Systemhouse inc.
Contrat de services pour le support spécialisé dans le développement d'application client/serveur	94 875,00 \$	23 700,00 \$	Travaux supplémentaires en conseil et support	Consyst SQL
Contrat de services d'entretien des équipements, matériel et logiciel de quinze mini-ordinateurs Alpha de marque DIGITAL	406 068,00 \$	14 902,55 \$	Logiciels ajoutés au contrat d'entretien	GE Capital Solutions technologiques inc.
Contrat de services pour le mandat "Passage à l'an 2000"	389 500,00 \$	20 000,00 \$	Ajout de biens livrables: <ul style="list-style-type: none"> - Orientations pour le plan de contingence - Plan de contingence et plan d'arrêt et de reprise - Coordination de la réalisation du plan d'arrêt et de reprise - Support aux chargés de projet 	Services conseils Systématix inc.

ÉTUDE DES CRÉDITS 2000-2001DEMANDE DE RENSEIGNEMENTS GÉNÉRAUX
DE L'OPPOSITION OFFICIELLE**Question 10**

Le montant, pour l'année 1999-2000, de chacune des dépenses suivantes :

- la photocopie ;
- la télécopie (fax), si identifiable à même les coûts reliés à la téléphonie ;
- la téléphonie cellulaire et coût d'utilisation ;
- les téléavertisseurs ;
- le mobilier de bureau ;
- les fournitures, tels agendas, valises, dictionnaires, calculatrices, stylos ou crayons, boîtes de carton (en identifiant les coûts pour chaque item) ;
- distributeurs d'eau de source ;
- le remboursement des frais de transport ;
- le remboursement des frais d'hébergement ;
- le remboursement des frais de repas ;
- le ressourcement ou préparation à la retraite ;
- l'ensemble des dépenses applicables à la participation à des congrès, des colloques et toute session de type perfectionnement ou ressourcement :
 - a) au Québec
 - b) à l'extérieur du Québec.

Réponse

Le montant, pour l'année 1999-2000, de chacune des dépenses suivantes :

- la photocopie	932,4 K\$
- la télécopie (fax), la téléphonie cellulaire, les téléavertisseurs	259,3 K\$
- le mobilier de bureau	565,8 K\$
- les fournitures :	
• agendas	30,4 K\$
• mallettes	5,1 K\$
• stylos et crayons	40,7 K\$
• boîtes de carton	21,1 K\$
- les distributeurs d'eau	0,3 K\$
- le remboursement des frais de transport	3 272,3 K\$
- le remboursement des frais d'hébergement et de repas	1 439,2 K\$
- le ressourcement ou préparation à la retraite	12,9 K\$
- les congrès et colloques, et sessions de perfectionnement :	
a) au Québec	1 202,3 K\$
b) à l'extérieur du Québec	46,6 K\$

Dans le cas des dictionnaires et des calculatrices, les achats sont décentralisés et le Ministère ne dispose pas d'une compilation globale de la dépense.

ÉTUDE DES CRÉDITS 2000-2001DEMANDE DE RENSEIGNEMENTS GÉNÉRAUX
DE L'OPPOSITION OFFICIELLE

Question 11

La liste de tous les véhicules fournis en indiquant pour chacun :

- la marque et le modèle du véhicule ;
- le coût d'acquisition ou de location et l'année de la transaction ;
- les coûts d'entretien des véhicules (réparation) ;
- les coûts d'utilisation des véhicules (essence, assurances, immatriculation) ;
- appels d'offres faits en 1999-2000 et les prévisions pour 2000-2001 ;
- spécifier la source de financement : fonds des équipements roulants ou autres.

Réponse

Voir annexes : « LISTE DES VÉHICULES ACHETÉS »
« LISTE DES VÉHICULES LOUÉS »

LISTE DES VÉHICULES ACHETÉS

	MARQUE	MODÈLE	ANNÉE	COÛT ACQUISITION	ANNEE TRANSACTION	ENTRETIEN * (Réparation)	UTILISATION * (Essence, assurances,
1	Dodge	Dakota	1996	18 353,00\$	1996-1997	1 900,00\$	3 000,00\$
2	Chevrolet	4 X 4 S-10	1995	21 248,00\$	1995-1996	1 055,00\$	2 000,00\$
3	Dodge	Dakota	1996	18 353,00\$	1996-1997	600,00\$	1 850,00\$
4	Chevrolet	Sonoma	1992	13 505,00\$	1992-1993	555,00\$	1 700,00\$
5	Ford	F150	1999	27 305,00\$	1998-1999	200,00\$	2 250,00\$
6	Ford	F150	1999	27 305,00\$	1999-2000	150,00\$	2 000,00\$
7	Chevrolet	4 X 4 S-10	1995	24 909,00\$	1994-1995	230,00\$	1 000,00\$
8	Chevrolet	4 X 2 S-10	1995	17 418,00\$	1995-1996	1 175,00\$	2 300,00\$
9	Ford	F150	1999	27 305,00\$	1998-1999	450,00\$	4 300,00\$
10	Ford	F150	1999	27 305,00\$	1999-2000	400,00\$	3 250,00\$
11	Chevrolet	Lumina Mini Van	1995	17 552,00\$	1995-1996	2 330,00\$	1 660,00\$
12	Ford	Windstar	1996	19 346,00\$	1996-1997	90,00\$	550,00\$
13	Chevrolet	Van	1990	14 707,00\$	1990-1991	150,00\$	175,00\$
14	Ford	Winstar	1998	21 558,00\$	1997-1998	210,00\$	1 700,00\$
15	Dodge	Dokota	1991	15 385,00\$	1991-1992	1 150,00\$	2 580,00\$
16	Chevrolet	Lumina Mini Van	1995	17 752,00\$	1995-1996	300,00\$	2 850,00\$
17	Dodge	Dokota	1991	15 385,00\$	1991-1992	2 400,00\$	2 350,00\$
18	Ford	Winstar	1996	19 346,00\$	1996-1997	1 775,00\$	3 100,00\$
19	Chevrolet	Lumina Mini Van	1995	14 700,00\$	1994-1995	0,00\$	0,00\$
20	Dodge	Dokota	1991	15 385,00\$	1991-1992	1 900,00\$	2 500,00\$
21	Ford	Windstar	1996	15 385,00\$	1996-1997	0,00\$	0,00\$
22	Chevrolet	Lumina Mini Van	1995	19 346,00\$	1996-1997	0,00\$	0,00\$
23	Ford	Windstar	1998	21 558,00\$	1997-1998	0,00\$	0,00\$
24	Dodge	Dokota	1991	15 385,00\$	1991-1992	2 750,00\$	2 500,00\$
25	Chevrolet	Lumina Mini Van	1995	14 700,00\$	1994-1995	0,00\$	0,00\$
25 VÉHICULES				480 496,00\$		19 770,00\$	43 615,00\$

Déclarations de surplus de deux (2) Chevrolet Sonoma et d'un Chevrolet 4 x 2 - S-10

ACQUISITIONS 1999-2000

Bon de commande : 212708

2 Camionnettes 4 X 4, cabine allongée
(Marque Ford) - Excluant les équipements

APPELS D'OFFRES POUR 2000-2001

Bon de commande : 212766

2 Camionnettes 4 X 4, cabine allongée
(Marque Ford) - Excluant les équipements

* Données disponibles au 31 décembre 1999.

LISTE DES VÉHICULES LOUÉS

MARQUE	MODELE	LOCATION MENSUELLE	ENTRETIEN	UTILISATION (Essence)	NOM DU BENEFICIAIRE
LOCATION BUDGET					
380, boul. Wilfrid Hamel ouest Québec (Québec) G1M 2S4 représentant: M. Harold Moffet Tél.: 687-4220				Les assurances et immatriculations sont comprises dans la location	
Pontiac	GrandAm (1999)	799,00\$	Comprise dans la location	9 000,00\$	France Bélanger Pierre Déry Line Larochelle John E. Martin
Chevrolet	Malibu (1999)	799,00\$			
Pontiac	GrandAm (1999)	799,00\$			
Oldsmobile	Aléro (1999)	799,00\$			
		3 196,00\$			
	TOTAL ANNÉE:	38 352,00\$			

Pour l'exercice financier 2000-2001, les quatre (4) véhicules seront loués au coût mensuel de 819,00 \$ pour un total de 39 312 \$.
Ce montant exclu la location des pneus d'hiver pour 5 mois (90,00 \$ / mois / v.a.).
Le fournisseur sera le même que ci-dessus mentionné.

ÉTUDE DES CRÉDITS 2000-2001**DEMANDE DE RENSEIGNEMENTS GÉNÉRAUX
DE L'OPPOSITION OFFICIELLE**

Question 12

Le nombre et la répartition du personnel masculin et féminin, des jeunes de moins de 30 ans, des personnes handicapées, anglophones, autochtones et des communautés culturelles (de chaque ministère et pour chacun des organismes relevant de sa compétence) pour chaque catégorie d'emplois (cadres, professionnels, fonctionnaires, etc.) pour 1999-2000 ainsi que les prévisions pour 2000-2001. Pour chaque catégorie, indiquer le pourcentage par rapport à l'effectif total du ministère ou de l'organisme.

Réponse

Voir annexe « Répartition du personnel actif au 25 février 2000 ».

RÉPARTITION DU PERSONNEL ACTIF AU 25 FÉVRIER 2000

Personnel Régulier

	Masculin	Féminin
Cadres supérieurs	138	39
Cadres intermédiaires	116	60
Professionnels	976	581
Agent de la paix	1	
PBTA	1380	2116
Autres	0	0
Ouvriers	4	
Total	2615	2796

% vs MRQ 48,33% 51,67%
Total MRQ 5411

Personnel Occasionnel

	Masculin	Féminin
Cadres supérieurs	0	0
Cadres intermédiaires	0	12
Professionnels	99	120
Agent de la paix		
PBTA	900	1929
Autres	8	2
Ouvriers	11	
Total	1018	2063

% vs MRQ 33,04% 66,96%
Total MRQ 3081

Personnel Régulier et Occasionnel

	Masculin	Féminin
Cadres supérieurs	138	39
Cadres intermédiaires	116	72
Professionnels	1075	701
Agent de la paix	1	0
PBTA	2280	4045
Autres	8	2
Ouvriers	15	0
Total	3633	4859

% vs MRQ 42,78% 57,22%
Total MRQ 8492

Handicapé	Communauté culturelle	Anglophone	Autochtone	<30 ans	Total
2	6	1			9
2	7				9
13	75	11	1	8	108
					0
58	144	23	8	138	371
					0
					0
75	232	35	9	146	497

1,39% 4,29% 0,65% 0,17% 2,70% 9,18%

Handicapé	Communauté culturelle	Anglophone	Autochtone	<30 ans	Total
					0
					0
	20	1		22	43
					0
17	356	20	1	388	782
				9	9
					0
17	376	21	1	419	834

0,55% 12,20% 0,68% 0,03% 13,60% 27,07%

Handicapé	Communauté culturelle	Anglophone	Autochtone	<30 ans	Total
2	6	1	0	0	9
2	7	0	0	0	9
13	95	12	1	30	151
				0	0
75	500	43	9	526	1153
					0
0	0	0	0	9	9
92	608	56	10	565	1331

1,08% 7,16% 0,66% 0,12% 6,65% 15,67%

ÉTUDE DES CRÉDITS 2000-2001DEMANDE DE RENSEIGNEMENTS GÉNÉRAUX
DE L'OPPOSITION OFFICIELLE

Question 13

Combien de personnes ont bénéficié du programme de départ volontaire et ont été rappelées pour chaque ministère et organisme.

Réponse

Cette question sera répondue par le Conseil du trésor.

ÉTUDE DES CRÉDITS 2000-2001DEMANDE DE RENSEIGNEMENTS GÉNÉRAUX
DE L'OPPOSITION OFFICIELLE

Question 14

À chacun des mois de l'exercice budgétaire 1999-2000, pour chaque ministère et organisme, et ce, par catégories d'emplois (cadres, professionnels, fonctionnaires, etc...) :

- a) Nombre total de jours de maladie pris par le personnel ;
- b) Nombre total d'heures de travail supplémentaires réalisées par le personnel et répartition de la rémunération de ces heures supplémentaires (argent, vacances, etc.) ;
- c) Nombre total de jours de vacances pris par le personnel.

Réponse

Voir annexe : « Maladies - Heures supplémentaires - Vacances 1999-2000 »

MALADIES - HEURES SUPPLÉMENTAIRES - VACANCES 1999-2000

Maladies

	avr-99	mai-99	juin-99	juil-99	août-99	sept-99	oct-99	nov-99	déc-99	janv-00	févr-00	mars-00	Total
Cadres sup.	34	25	40	46	25	55	53	59	39	58	31		465
Cadres inter.	71	94	85	72	64	97	104	102	70	126	50		935
Professionnels	886	835	886	738	952	1 134	1 060	1 167	1 022	1 241	518		10 439
PBTA	4 540	4 524	4 205	3 085	3 581	4 123	4 360	4 974	3 962	4 389	2 373	14	44 130
Agent de la paix				1	2								3
Ouvriers	13	7	2	9	1	1	4	3	10	3	1		54
Total	5 544	5 485	5 218	3 951	4 625	5 410	5 581	6 305	5 103	5 817	2 973	14	56 026

Temps supplémentaire payé (heures)

	avr-99	mai-99	juin-99	juil-99	août-99	sept-99	oct-99	nov-99	déc-99	janv-00	févr-00	mars-00	Total
Cadres sup.				0	0								
Cadres inter.													
Professionnels	3 962	3 317	2 687	1 226	1 014	2 956	3 847	3 411	2 400	2 482	996		28 298
PBTA	11 047	12 292	8 587	1 643	1 794	4 056	4 151	4 517	4 830	4 985	3 746		61 648
Ouvriers	0	10	20	0	0	0	0	11	16	0			57
Total	15 009	15 619	11 294	2 869	2 808	7 012	7 998	7 939	7 246	7 467	4 742		90 003

Temps supplémentaire payé (montant)

	avr-99	mai-99	juin-99	juil-99	août-99	sept-99	oct-99	nov-99	déc-99	janv-00	févr-00	mars-00	Total
Cadres sup.													
Cadres inter.													
Professionnels	133 503	103 296	85 789	40 306	31 789	98 123	135 332	164 908	86 385	89 356	39 711		1 008 498
PBTA	266 568	289 306	222 768	45 758	49 857	113 294	118 669	362 989	131 603	117 838	101 923		1 820 573
Ouvriers	0	238	475	0	0	0	0	244	320	0			1 277
Total	400 071	392 840	309 032	86 064	81 646	211 417	254 001	528 141	218 308	207 194	141 634		2 830 348

Temps supplémentaire compensé (heures)

	avr-99	mai-99	juin-99	juil-99	août-99	sept-99	oct-99	nov-99	déc-99	janv-00	févr-00	mars-00	Total
Cadres sup.													
Cadres inter.													
Professionnels	2 333	1 491	1 663	404	324	1 607	1 934	2 438	1 774	1 222	423		15 613
PBTA	1 461	1 367	927	443	301	1 147	1 494	1 364	1 226	887	364		10 981
Ouvriers	10	4	0	0	0	3	3	2	25	14	1		62
Total	3 804	2 862	2 590	847	625	2 757	3 431	3 804	3 025	2 123	788		26 656

MALADIES - HEURES SUPPLÉMENTAIRES - VACANCES 1999-2000

Temps supplémentaire compensé (montant)

	avr-99	mai-99	juin-99	juil-99	août-99	sept-99	oct-99	nov-99	déc-99	janv-00	févr-00	mars-00	Total
Cadres sup.													
Cadres inter.													
Professionnels	58 776	46 035	50 142	12 741	9 650	49 836	61 852	80 374	58 192	40 522	14 478		482 598
PBTA	41 156	37 375	25 596	12 576	8 181	31 906	40 331	38 963	33 424	25 034	10 111		304 653
Ouvriers	227	89	0	0	0	68	68	46	569	319	12		1 398
Total	100 159	83 499	75 738	25 317	17 831	81 810	102 251	119 383	92 185	65 875	24 601		788 649

Vacances

	avr-99	mai-99	juin-99	juil-99	août-99	sept-99	oct-99	nov-99	déc-99	janv-00	févr-00	mars-00	Total
Cadres sup.	108	158	334	1 190	1 225	199	110	62	256	231	79	48	4 000
Cadres inter.	107	154	252	1 167	1 097	250	170	108	327	248	158	38	4 076
Professionnels	989	1 038	2 611	10 986	10 989	1 505	840	716	2 371	1 802	616	85	34 548
PBTA	4 056	4 827	11 316	31 478	29 528	5 580	8 191	2 787	9 935	6 248	2 740	494	117 180
Ouvriers	5	5	26	64	24	1	6	3	11	4	1		150
Total	5 265	6 182	14 539	44 885	42 863	7 535	9 317	3 676	12 900	8 533	3 594	665	159 954

ÉTUDE DES CRÉDITS 2000-2001DEMANDE DE RENSEIGNEMENTS GÉNÉRAUX
DE L'OPPOSITION OFFICIELLE

Question 15

Concernant les effectifs de chacun des ministères et organismes et ce pour chacun des exercices budgétaires depuis 1994-1995 :

- a) Évolution des effectifs réguliers par catégorie d'emplois (cadres supérieurs et intermédiaires, professionnels, techniciens, personnel de bureau, ouvriers et agents de la paix) et par leur territoire habituel de travail (centre principal de direction et chacune des régions) ;
- b) Évolution du nombre d'employés bénéficiant d'un traitement additionnel en raison de la complexité de la tâche à accomplir ;
- c) Nombre d'employés bénéficiant d'un traitement supérieur à celui normalement prévu pour la tâche qu'ils ont accomplie ;
- d) Nombre de postes par catégories d'emplois et par leur territoire habituel de travail (centre principal de direction et chacune des régions) ;
- e) Niveau des effectifs pour chacune des catégories d'emplois pour chacun des cinq prochains exercices budgétaires ;
- f) Nombre de personnes (occasionnelles, temporaires et contractuelles) en indiquant la proportion de celles qui le sont depuis 5 ans.

Réponse

L'information porte sur les effectifs en place au 29 février 2000.

- a) Voir annexe
- b) Professionnels avec tâches de complexité supérieure : 214
- c) Voir annexe
- d) Voir annexe
- e) Non applicable
- f) Nombre de postes : Occasionnels : 3081
Temporaires : 290
Contractuels : 0

ÉVOLUTION DES EFFECTIFS au MRQ EN 1995-1996, 1996-1997, 1997-1998, 1998-1999 et 1999-2000

Évolution de l'effectif régulier

	1995-1996	1996-1997	1997-1998	1998-1999	1999-2000	Variation
Cadres supérieurs	179	191	184	183	177	-6
Cadres intermédiaires	252	239	209	188	176	-12
Professionnels	1464	1461	1470	1482	1557	75
PBTA	3647	3456	3522	3598	3496	-102
Agent de la paix					1	1
Ouvriers	5	4	4	4	4	0
Total	5547	5351	5389	5455	5411	-44

Évolution des tâches de complexité supérieure

	1995-1996	1996-1997	1997-1998	1998-1999	1999-2000	Variation
Professionnels	203	202	198	199	214	15

Nombre d'employés et d'employées dont le traitement est supérieur à celui prévu

	1995-1996	1996-1997	1997-1998	1998-1999	1999-2000	Variation
Cadres supérieurs	1	9	3	2	1	-1
Cadres intermédiaires	3	3	6			0
Professionnels	46	45	53	98	141	43
PBTA	85	113	112	121	204	83
Total	135	170	174	221	346	125

Nombre de postes occupés par territoire de travail

	Capitale Nationale	Montréal	Abitibi-Témis.	Bas St-Laurent	Côte-Nord	Estrie	Laval	Mauricie	Montréal	Outaouais	Saguenay Lac St-Jean	Hors Québec	Total
Cadres supérieurs	101	45	1	1	1	2	12		11	2	1		177
Cadres intermédiaires	65	62	1	1	2	2	21	5	11	3	3		176
Professionnels	941	336	4	14	6	21	113	19	63	14	11	15	1557
PBTA	1450	1163	35	49	18	65	288	81	232	65	48	2	3496
Agent de la paix		1											1
Ouvriers	2	2											4
Total	2559	1609	41	65	27	90	434	105	317	84	63	17	5411

Nombre de personnes:

Occasionnels	3081
Réguliers temporaires	290
Réguliers permanents	5121
Total	8492

299 employés occasionnels sont en poste depuis plus de cinq (5) ans.

ÉTUDE DES CRÉDITS 2000-2001DEMANDE DE RENSEIGNEMENTS GÉNÉRAUX
DE L'OPPOSITION OFFICIELLE

Question 16

La liste des baux pour les espaces loués par la SIQ en indiquant pour chacun d'eux :

- l'emplacement de la location ;
- la superficie du local loué ;
- la superficie réellement occupée ;
- la superficie inoccupée ;
- le coût de location au mètre carré ;
- le coût total de ladite location ;
- les coûts d'aménagement réalisés en 1999-2000 la nature des travaux et le ou les bureaux visés ;
- la durée du bail.

Réponse

Cette question sera répondue par le Conseil du trésor.

ÉTUDE DES CRÉDITS 2000-2001

DEMANDE DE RENSEIGNEMENTS GÉNÉRAUX
DE L'OPPOSITION OFFICIELLE

Question 17

Mise à part la SIQ, la liste des firmes en 1999-2000 de qui sont loués des espaces en indiquant pour chacune d'elles :

- l'emplacement de la location ;
- la superficie du local loué ;
- la superficie réellement occupée ;
- la superficie inoccupée ;
- le coût de location au mètre carré ;
- le coût total de ladite location ;
- les coûts d'aménagement réalisés en 1999-2000, la nature des travaux et le ou les bureaux visés ;
- la durée du bail.

Réponse

Aucune autre firme que la SIQ ne loue de l'espace.

ÉTUDE DES CRÉDITS 2000-2001DEMANDE DE RENSEIGNEMENTS GÉNÉRAUX
DE L'OPPOSITION OFFICIELLE

Question 18

Liste du personnel du cabinet du ministre en 1999-2000 en indiquant pour chaque individu :

- la date de l'entrée en fonction ;
- la date du départ, s'il y a lieu ;
- le titre de la fonction ;
- l'adresse du port d'attache ;
- la classification ;
- le traitement annuel ou, selon le cas, les honoraires versés ;
- le montant total des indemnités de départ versées ;
- la liste du personnel politique, incluant le personnel de soutien, qui fait partie de la fonction publique et de quelle masse salariale il relève ;
- la description de tâches.
- le montant détaillé des salaires, des honoraires et des contrats donnés par le cabinet pour l'exercice 1999-2000 ;
- le nombre total d'employés au cabinet.
- le nom des employés bénéficiant d'un traitement supérieur à celui normalement prévu pour la fonction occupée.

Réponse

Voir annexe.

A) Liste du personnel du cabinet de la ministre Rita Dionne-Marsolais en 1999

NOM ET PRÉNOM		DATE ENTRÉE EN FONCTION	DATE DE DÉPART	TITRE DE LA FONCTION	PORT D'ATTACHE	CLASSIFICATION
Bertrand, Chantale		1998-12-16	1999-05-12	Attachée politique	Montréal	934
Coté, Madeleine		1998-12-16	1999-04-28	Attachée politique	Québec	934
Dubé, Frédéric		1999-02-08	1999-04-28	Attaché politique	Montréal	934
Gauthier, Ginette		1998-12-16	1999-05-12	Employée de soutien	Montréal	935
Geoffrion, Nathalie		1998-12-16	1999-05-12	Employée de soutien	Montréal	935
Girard, Sylvie		1998-12-16	1999-04-28	Directrice du Cabinet	Québec	933
Goyer, Christian		1999-01-18	1999-04-28	Attaché politique	Montréal	934
Lacasse, Richard		1998-12-16	1999-04-28	Attaché politique	Québec	934
Messier, Daniel		1998-12-16	1999-04-28	Attaché politique	Montréal	934
Savard, Nicole		1998-12-16	1999-04-28	Attachée politique	Montréal	934

B) Montant total des salaires: 39 844 \$

Total contrat: 0,00 \$

C) Nombre total d'employés: 10

D) Montant total des indemnités de départ : 65 380 \$

A) Liste du personnel du cabinet du ministre Bernard Landry en 1999

NOM ET PRÉNOM		DATE ENTRÉE EN FONTION	DATE DE DÉPART	TITRE DE LA FONCTION	PORT D'ATTACHE	CLASSIFICATION
Alexandre, Ariane		1999-09-21	1999-10-15	Contractuelle	Québec	
Coté, Madeleine		1999-04-29	1999-11-19	Attachée politique	Québec	934
Giroux, Louise		1999-05-17	1999-11-12	Attachée politique	Québec	934
Laplante, Daniel		1999-05-11	1999-11-12	Directeur du Cabinet	Montréal	933
Lussier, Isabelle		1999-06-21	1999-11-12	Employée de soutien	Québec	935
Messier, Daniel		1999-04-29	1999-11-19	Attaché politique	Montréal	934
Morin, Gary		1999-08-23	1999-10-27	Attaché politique	Québec	934
Savard, Nicole		1999-04-29	1999-11-19	Attachée politique	Montréal	934
Talbot, Micheline		1999-11-01	1999-11-19	Employée de soutien	Québec	221
Tanguay, Danielle		1999-05-19	1999-11-19	Employée de soutien	Québec	935
Tanguay, Louise		1999-10-25	1999-11-19	Employée de soutien	Québec	935

B) Montant total des salaires versés: 184 358 \$
Total des contrats: 800\$

C) Nombre total d'employés: 10

D) Montant total des indemnités de départ : 44 870 \$

A) Liste du personnel du cabinet du ministre Paul Bégin en 1999-2000

NOM ET PRÉNOM		DATE ENTRÉE EN FONCTION	DATE DE DÉPART	TITRE DE LA FONCTION	PORT D'ATTACHE	CLASSIFICATION
Caron, Sylvie		1999-11-29		Attachée politique	Québec	934
Lahaie, Patrick		1999-11-29		Attaché politique	Québec	934
Messier, Daniel		1999-11-22		Attaché politique	Montréal	934
Meunier, Alain- François		1999-11-15		Directeur de Cabinet adjoint	Québec	933
Santerre, Mathieu		1999-11-29		Attaché politique	Québec	934
Simard, Diane		1999-11-22		Employée de soutien	Québec	935
Talbot, Micheline		1999-11-22		Employée de soutien	Québec	221
Tanguay, Louise		1999-11-22	2000-03-31	Employée de soutien	Québec	935

B) Masse salariale autorisée: 479 000\$

C) Montant total des salaires versés: 125 240\$

Total des contrats: aucun

D) Nombre total d'employés: 8

E) Montant total des indemnités de départ : 2 420\$

F) Un employé a bénéficié d'un traitement supérieur à celui prévu pour la fonction occupée

ÉTUDE DES CRÉDITS 2000-2001DEMANDE DE RENSEIGNEMENTS GÉNÉRAUX
DE L'OPPOSITION OFFICIELLE

Question 19

Liste des sommes d'argent versées en 1999-2000 à même le budget discrétionnaire du :

- a) ministre
- b) du ministère ou de l'organisme, en indiquant :
 - le nom de l'organisme ou de la personne concernés ;
 - le montant attribué ;
 - le projet visé et le résultat.

Réponse

Voir annexe : « SUBVENTIONS OCTROYÉES EN 1999-2000 »

**SUBVENTIONS OCTROYÉES EN 1999-2000
A MÊME LE BUDGET DISCRÉTIONNAIRE****Cabinet Rita Dionne-Marsolais**

Organismes	Montants
Association culturelle Louis-Hébert	1 000,00 \$
Association des collaboratrices et partenaires en affaires	750,00 \$
Centre St-Pierre	1 000,00 \$
Conseil d'établissement École Rose-des-Vents	2 000,00 \$
Entraide Grands-Parents de Rosemont	700,00 \$
Fondation Jean Duceppe (la)	250,00 \$
Fondation YWCA de Montréal	500,00 \$
Fonds Camille Laurin	2 000,00 \$
Promenade Fleury (la)	1 000,00 \$
Vieillir ensemble à Mercier-Est	1 000,00 \$
TOTAL	10 200,00 \$

SUBVENTIONS OCTROYÉES EN 1999-2000
A MÊME LE BUDGET DISCRÉTIONNAIRE

Cabinet Bernard Landry

Organismes	Montants
Accord Mauricie inc. (l')	500,00 \$
Action Nationale	10 000,00 \$
Association de protection des épargnants et investisseurs du Québec	25 000,00 \$
Association des personnes à faible revenu	500,00 \$
Association professionnelle des gardes du corps	125,00 \$
Bouquinistes du St-Laurent (les)	10 000,00 \$
Chaire Téléglobe	10 000,00 \$
École Jean-de-Brébeuf (Aiglon)	500,00 \$
Fondation Marie-Vincent	500,00 \$
Grand prix féminin international	15 000,00 \$
Théâtre d'aujourd'hui 1999	5 000,00 \$

TOTAL

77 125,00 \$

SUBVENTIONS OCTROYÉES EN 1999-2000
A MÊME LE BUDGET DISCRÉTIONNAIRE

Cabinet Paul Bégin

Organismes	Montants
Association des économistes québécois	1 000,00 \$
Association des étudiantes du Cégep de Ste-Foy	225,00 \$
Association des étudiants en sciences comptables de l'Université Laval	250,00 \$
Fédération des associations des familles monoparentales et recomposées du Québec	500,00 \$
Hébergement Jeunesse Ste-Foy	2 000,00 \$
Institut de formation autochtone du Québec	500,00 \$
Jeunes entreprises du Québec (les)	3 000,00 \$
Maison de transition l'Éclaircie	2 200,00 \$
Missions commerciales étudiantes inc. (les)	200,00 \$
Parc École St-Malo	1 000,00 \$
Regroupement Expo-plantes nc.	300,00 \$
Société nationale des québécois et québécoises de la capitale	1 000,00 \$

TOTAL

12 175,00 \$

ÉTUDE DES CRÉDITS 2000-2001

DEMANDE DE RENSEIGNEMENTS GÉNÉRAUX
DE L'OPPOSITION OFFICIELLE

Question 20

Liste des crédits périmés, par programmes et par éléments, pour l'exercice financier 1999-2000.

Réponse

Pour l'année 1999-2000, plusieurs opérations de suivi budgétaire ont été tenues afin de suivre l'évolution de la dépense du Ministère par rapport à l'éventualité de périmé des crédits ou de procéder à des recours au Fonds de suppléance pour supporter l'ajout de nouvelles dépenses suite à diverses situations se concrétisant en cours d'exercice.

Les données financières véhiculées au plan ministériel de gestion de dépenses 2000-2001 du Ministère s'appuyaient sur les plus récentes prévisions fournies par ces suivis. À la date de sa production, les prévisions financières laissaient entrevoir une dépense probable de 658,9 M\$ par rapport à un budget de dépenses comparatif de 651,8 M\$ d'où un dépassement anticipé de 7,1 M\$ attribuable exclusivement au budget de dépenses excluant les crédits permanents.

Par ailleurs, au regard des crédits permanents, aucun crédit périmé n'avait été prévu au plan ministériel de gestion des dépenses. Cette évaluation est maintenue et de ce fait, le Ministère terminera son exercice financier en utilisant l'ensemble de ces crédits.

L'écart que nous retrouvons au chapitre du budget de dépenses, excluant les crédits permanents, s'explique principalement par des dépenses additionnelles prévues de 6,5 M\$ pour des travaux reliés à un amendement rétroactif de la politique fiscale et de 0,9 M\$ pour l'administration d'activités pour le compte d'autres organismes ou ministères pour lesquelles des recours au Fonds de suppléance ont permis le financement. Par ailleurs, des ajustements de 0,3 M\$ ont diminué le budget de dépenses.

Depuis la production du plan ministériel de gestion des dépenses, la situation budgétaire du MRQ a évolué et l'écart entre le budget modifié du Ministère (suite aux recours au Fonds de suppléance) et sa dépense probable permet d'entrevoir un léger supplément pouvant varier entre 1M \$ et 2M \$.

C'est au terme de la fermeture de l'exercice, qui s'effectuera à la fin d'avril, que le Ministère sera en mesure de préciser son supplément.

ÉTUDE DES CRÉDITS 2000-2001DEMANDE DE RENSEIGNEMENTS GÉNÉRAUX
DE L'OPPOSITION OFFICIELLE

Question 21

La ventilation détaillée des dépenses afférentes aux transferts obtenus du gouvernement fédéral (préciser le montant reçu) en 1999-2000 dans le cadre des divers programmes à frais partagés ; pour chacun de ces programmes, description sommaire du mode de subvention.

Réponse

Le ministère du Revenu n'administre pas de programmes dits à frais partagés. Toutefois, le Ministère fait l'administration conjointe de la TVQ-TPS. Les revenus reçus du Gouvernement fédéral et les dépenses afférentes à cette activité sont imputés au compte de gestion de la taxe sur les produits et services. Pour l'année financière 1999-2000, ces revenus et dépenses sont estimés à 102,2 M\$.

Par ailleurs, en ce qui concerne le compte à recevoir de 9,5 M\$ pour l'exercice 1997-1998 un Comité des différends a été formé en vertu des dispositions de l'Entente sur l'administration de la TPS pour étudier ce litige entre le gouvernement du Canada et le gouvernement du Québec. Le Comité a débuté ses travaux le 23 juillet 1999 et soumis son rapport le 25 janvier 2000.

Dans sa décision, le Comité recommande unanimement que soit versée au Québec la somme réclamée de 9 454 394 \$ comme ajustement final pour les coûts engagés pour l'administration de la TPS pour l'exercice 1997-1998.

Dans une lettre du 22 février 2000, l'Agence des douanes et de revenu du Canada (l'ADRC) a confirmé au ministère du Revenu du Québec que son ministre, monsieur Martin Cauchon, a accepté de se conformer à la recommandation du Comité des différends et qu'une demande (CT) pour assurer le paiement de cette somme serait soumise sous peu au Conseil du Trésor fédéral.

ÉTUDE DES CRÉDITS 2000-2001DEMANDE DE RENSEIGNEMENTS GÉNÉRAUX
DE L'OPPOSITION OFFICIELLE

Question 22

Liste du personnel permanent, contractuel ou occasionnel libéré ou embauché pour les négociations dans la fonction publique, en indiquant :

- la masse salariale prévue à cet effet ;
- le nombre de jours par employé prévus.

Réponse

Cette question sera répondue par le Conseil du trésor.

ÉTUDE DES CRÉDITS 2000-2001DEMANDE DE RENSEIGNEMENTS GÉNÉRAUX
DE L'OPPOSITION OFFICIELLE

Question 23

Liste du personnel en disponibilité par catégorie d'emplois (cadres, professionnels, fonctionnaires, etc.) en indiquant :

- le poste initial ;
- le salaire ;
- le poste actuel, s'il y a lieu ;
- date de la mise en disponibilité.

Réponse

Cette question sera répondue par le Conseil du trésor.

ÉTUDE DES CRÉDITS 2000-2001DEMANDE DE RENSEIGNEMENTS GÉNÉRAUX
DE L'OPPOSITION OFFICIELLE

Question 24

Liste du personnel hors structure par catégorie d'emplois (cadres, professionnels, fonctionnaires, etc.) rémunéré par le ministère qui n'occupe aucun poste dans ce ministère :

- nom de la personne ;
- poste occupé ;
- salaire ;
- assignation initiale ;
- date de l'assignation hors structure ;
- date de la fin de l'assignation, s'il y a lieu.

Réponse

Le Ministère ne comptait aucun employé « hors structure » en date du 31 mars 2000.

ÉTUDE DES CRÉDITS 2000-2001DEMANDE DE RENSEIGNEMENTS GÉNÉRAUX
DE L'OPPOSITION OFFICIELLE

Question 25

La liste du personnel rémunéré par le ministère et affecté à des organismes parapublics non gouvernementaux et autres :

- assignation initiale ;
- assignation actuelle ;
- salaire.

Réponse

Aucune personne n'est affectée à des organismes parapublics non gouvernementaux.

ÉTUDE DES CRÉDITS 2000-2001DEMANDE DE RENSEIGNEMENTS GÉNÉRAUX
DE L'OPPOSITION OFFICIELLE

Question 26

La liste du personnel rémunéré par des organismes parapublics non gouvernementaux et autres et affecté au ministère :

- assignation initiale ;
- assignation actuelle ;
- salaire.

Réponse

Aucune personne rémunérée par des organismes parapublics non gouvernementaux n'est affectée au Ministère.

ÉTUDE DES CRÉDITS 2000-2001DEMANDE DE RENSEIGNEMENTS GÉNÉRAUX
DE L'OPPOSITION OFFICIELLE

Question 27

Liste du personnel par catégorie d'emplois (cadres, professionnels, fonctionnaires) qui reçoit une double rémunération, soit celle rattachée à leur fonction et un revenu d'un régime de retraite du secteur public, parapublic ou des réseaux de la santé et de l'éducation, soit les commissions scolaires, les cégeps, les établissements universitaires, les régies régionales de la santé et les établissements hospitaliers, en indiquant :

- salaire de la personne ;
- montant reçu du régime de retraite.

Réponse

Les informations demandées constituent des renseignements confidentiels au sens de la Loi sur l'accès à l'information et ne peuvent être rendues publiques.

ÉTUDE DES CRÉDITS 2000-2001DEMANDE DE RENSEIGNEMENTS GÉNÉRAUX
DE L'OPPOSITION OFFICIELLE

Question 28

Pour chacun des ministères ou organismes publics et parapublics, la liste détaillée du matériel informatique (année d'acquisition, modèle et somme dépensée).

Réponse

Les informations concernant le matériel informatique sont présentées en annexe sous forme de tableaux. Ces derniers sont :

Tableau 1 : Parc informatique par type d'équipement

Tableau 2 : Parc informatique des micro-ordinateurs

Tableau 3 : Parc des logiciels par grande fonction

Tableau 4 : Parc des minis par manufacturier, application et fonctionnement

MINISTÈRE DU REVENU DU QUÉBEC ÉTAT DE SITUATION DU PARC INFORMATIQUE PAR TYPE D'ÉQUIPEMENT AU 15 MARS 2000 (Estimatif)	
	TOTAL
POSTES DE TRAVAIL	
Traitement de textes	0
Micro-ordinateurs de table*	8 550
Micro-ordinateurs portatifs*	2 293
Terminaux - maxi	2 731
Terminaux - mini (Acq. + enc.)	389
Encaisseuses et trieuses	20
TOTAL	14 004
IMPRIMANTES	
Imprimantes légères	497
Imprimantes de micros	3 120
TOTAL	3 617
MINIS	68
CONTROLEURS 3174	229
* En raison de problèmes administratifs découlant du CT 193953 (confidentialité sur disques rigides) le MRQ ne peut procéder aux retraits de micros tel qu'anticipés en début d'année. Il y a donc près de 600 micros en attente de déclaration de surplus.	

MINISTÈRE DU REVENU DU QUÉBEC
ÉTAT DE SITUATION DU PARC INFORMATIQUE
MICRO-ORDINATEURS PAR TYPE DE PROCESSEUR AU 15 MARS 2000 (Estimatif)

	TOTAL	%	1ère entrée	Dernière entrée
Technologie Apple (Macintosh)				
Micro-ordinateurs de table	23	0%	janvier-1990	juillet-1994
Micro-ordinateurs portatifs	2	0%	janvier-1995	mars-1995
sous-total	25	0%		
Technologie 386 et moins				
Micro-ordinateurs de table	63	1%	décembre-1990	janvier-1993
Micro-ordinateurs portatifs	21	0%	février-1991	mars-1992
sous-total	84	1%		
Technologie 486				
Micro-ordinateurs de table	664	6%	juin-1994	septembre-1995
Micro-ordinateurs portatifs	146	1%	juin-1994	septembre-1995
sous-total	810	7%		
Technologie Pentium				
Micro-ordinateurs de table	3 717	34%	août-1994	décembre-1995
Micro-ordinateurs portatifs	1 680	15%	février-1996	octobre-1996
sous-total	5 397	50%		
Technologie Pentium PRO				
Micro-ordinateurs de table	55	1%	novembre-1996	novembre-1996
Micro-ordinateurs portatifs	0	0%		
sous-total	55	1%		
Technologie Pentium MMX				
Micro-ordinateurs de table	992	9%	août-1994	octobre-1997
Micro-ordinateurs portatifs	243	2%	août-1997	novembre-1997
sous-total	1 235	11%		
Technologie Céléron				
Micro-ordinateurs de table	1	0%	novembre-1999	novembre-1999
Micro-ordinateurs portatifs	6	0%	juillet-1999	juillet-1999
sous-total	7	0%		
Technologie Pentium II				
Micro-ordinateurs de table	2 097	19%	février-1998	mars-2000
Micro-ordinateurs portatifs	195	2%	juillet-1998	février-2000
sous-total	2 292	21%		
Technologie Pentium III				
Micro-ordinateurs de table	938	9%	août-1999	mars-2000
Micro-ordinateurs portatifs	0	0%		
sous-total	938	9%		
TOTAL				
Micro-ordinateurs de table	8 550	79%		
Micro-ordinateurs portatifs	2 293	21%		
TOTAL MICROS	10 843	100%		

MINISTÈRE DU REVENU DU QUÉBEC			
ÉTAT DE SITUATION DU PARC INFORMATIQUE			
F) PARC DES LOGICIELS PAR GRANDE FONCTION AU 15 MARS 2000 (Estimatif)			
Principaux logiciels			
Logiciels			TOTAL
Exploitation			
MS - DOS / Microsoft			1 731
MS - Windows WORKGROUP (3,11) / Microsoft			1 731
MS - Windows 95 / Microsoft			7 642
MS - Windows 98 / Microsoft			1 169
MS - Windows NT WORKSTATION (client) / Microsoft			301
Communications (émulateur et passerelle SNA)			
ACCES 3270 pour DOS et Windows / Eicon			2 647
EXTRA PERSONNEL CLIENT pour Windows / Attachmate			7 500
SNA CLIENT pour passerelle SNA / Microsoft			5 013
VINES CLIENT pour le réseau local / Banyan			9 000
Détecteur de virus et gestion de poste (fureteur)			
MCAFEÉ			8 000
Netwizard progressif / Attachmate			8 000
Bureautique - Suites (texte, chiffrier et graphique), courrier et graphiques			
MS-Office + C / Microsoft			7 671
MS-Office Dév. / Microsoft			19
MS-Office Pro + C / Microsoft			1 096
Beyond mail / Banyan			9 000
Gemdraw et Gemdraw plus / Digital Research			307
ABC flowcharter + Designer + Windows draw / Micrigrax			418
Visio pro / Visio corporation			776
TOTAL:			72 021
	PROCOM PLUS (DOS et Windows)	Datastrm	Télécommunication
	ORACLE Pleine utilisation	Oracle	Base de données
	SQL-DESIGN et SQL-PLUS (DÉVELOPPEUR)	Consyst	Langage de programmation
	SQL-DESIGN (UTILISATEUR)	Consyst	Langage de programmation
	NATUREL + NATUREL PRO	Ardilog	Recherche textuelle
Total			9 929
	ORACLE (unités de puissance)	Oracle	Base de données
	CA-UNICENTER TNG (unités de puissance)	Computer Associates	Exploitation
Total			23 496

PARC DES MINIS PAR MANUFACTURIER ET SYSTÈME D'EXPLOITATION , APPLICATION ET FONCTION/ENVIRONNEMENT AU 15 MARS 2000 (Estimatif)

103

ÉTUDE DES CRÉDITS 2000-2001DEMANDE DE RENSEIGNEMENTS GÉNÉRAUX
DE L'OPPOSITION OFFICIELLE

Question 29

Pour chacun des ministères ou organismes publics et parapublics, le total des frais d'intérêts payés pour l'année 1999-2000 et le montant total des garanties de dettes assumées par le gouvernement.

Réponse

Le ministère des Finances répondra pour l'ensemble du gouvernement.

ÉTUDE DES CRÉDITS 2000-2001DEMANDE DE RENSEIGNEMENTS GÉNÉRAUX
DE L'OPPOSITION OFFICIELLE

Question 30

Pour chacun des ministères ou organismes publics et parapublics, le nombre d'ETC alloués au projet GIREs ainsi que le total des dépenses encourues et prévues pour ce même projet.

Réponse

Cette question sera répondue par le Conseil du Trésor.

ÉTUDE DES CRÉDITS 2000-2001DEMANDE DE RENSEIGNEMENTS GÉNÉRAUX
DE L'OPPOSITION OFFICIELLE

Question 31

Pour chacun des ministères ou organismes publics et parapublics, quel est l'impact prévu de l'implantation du projet GIREs sur le nombre d'emplois, une fois le projet complété.

Réponse

Cette question sera répondue par le Conseil du trésor.

ÉTUDE DES CRÉDITS 2000-2001DEMANDE DE RENSEIGNEMENTS GÉNÉRAUX
DE L'OPPOSITION OFFICIELLE

Question 32

Pour chacun des ministères ou organismes publics et parapublics, quelles seront les applications de GIRES.

Réponse

Cette question sera répondue par le Conseil du trésor.

ÉTUDE DES CRÉDITS 2000-2001

2) Demandes de renseignements particuliers

Questions 34 à 61

ÉTUDE DES CRÉDITS 2000-2001

DEMANDE DE RENSEIGNEMENTS PARTICULIERS
DE L'OPPOSITION OFFICIELLE

Question 34

Nombre et pourcentage d'employés occasionnels au ministère du Revenu en 1999-2000 et comparaison avec 1997-1998 et 1998-1999.

Réponse

Les données du tableau ci-dessous sont présentées en équivalent temps complet (ETC). Le total de l'effectif se retrouve aux livres des crédits 1997-1998, 1998-1999 et 1999-2000. Par ailleurs, le niveau de l'effectif régulier fait annuellement l'objet d'une autorisation par le Conseil du trésor.

Les données présentées incluent l'effectif des trois fonds spéciaux sous la responsabilité du Ministère (Fonds de perception, Fonds des pensions alimentaires, Fonds des technologies de l'information) ainsi que celui affecté au programme de gestion de la TPS.

			%		%
	TOTAL	RÉGULIER	RÉGULIER	OCCASIONNEL	OCCASIONNEL
1997-1998	8 519	5 993	70,3%	2 526	29,7%
1998-1999	8 516	5 880	69,0%	2 636	31,0%
1999-2000	8 294	5 977	72,1%	2 317	28,9%

ÉTUDE DES CRÉDITS 2000-2001

DEMANDE DE RENSEIGNEMENTS PARTICULIERS
DE L'OPPOSITION OFFICIELLE

Question 35

Nombre et pourcentage d'employés affectés à la vérification en 1999-2000 comparativement à 1998-1999.

Réponse

Les employés affectés aux activités de vérification représentent une dépense en équivalent temps complet (ETC). La consommation en ETC du Ministère inclut les effectifs des trois fonds spéciaux sous sa responsabilité (Fonds de perception, Fonds des pensions alimentaires, Fonds des technologies de l'information) ainsi que ceux affectés au programme de gestion de la TPS.

	ETC TOTAL	ETC AFFECTÉS À LA VÉRIFICATION	POURCENTAGE
1998-1999 (réel)	8 758	1 839	21,0 %
1999-2000 (estimé)	8 284	1 597	19,3 %

ÉTUDE DES CRÉDITS 2000-2001

DEMANDE DE RENSEIGNEMENTS PARTICULIERS
DE L'OPPOSITION OFFICIELLE

Question 36

Nombre et pourcentage d'employés affectés à la perception fiscale en 1999-2000 comparativement à 1998-1999.

Réponse

Les données présentées dans le tableau suivant sont établies à partir de la consommation en équivalent temps complet (ETC) au Ministère par rapport à la consommation en ETC dans les activités de perception fiscale⁽¹⁾. La consommation en ETC du Ministère inclut les effectifs des trois fonds spéciaux sous sa responsabilité (Fonds de perception, Fonds des pensions alimentaires, Fonds des technologies de l'information) ainsi que ceux affectés au programme de gestion de la TPS.

	ETC TOTAL	ETC AFFECTÉS À LA PERCEPTION FISCALE	POURCENTAGE
1998-1999 (réel)	8 758	898	10,2 %
1999-2000 (estimé)	8 284	861	10,4 %

1. Les activités de perception fiscale sont sous la responsabilité du Fonds de perception et incluent les activités de perception relatives au programme des pensions alimentaires.

ÉTUDE DES CRÉDITS 2000-2001

DEMANDE DE RENSEIGNEMENTS PARTICULIERS
DE L'OPPOSITION OFFICIELLE

Question 37

Montant des bonis accordés aux employés affectés à la vérification et ceux affectés à la perception fiscale.

Réponse

Aucun boni n'a été accordé aux employés affectés à la vérification et à la perception fiscale.

ÉTUDE DES CRÉDITS 2000-2001

DEMANDE DE RENSEIGNEMENTS PARTICULIERS
DE L'OPPOSITION OFFICIELLE

Question 38

Montant déboursé pour payer des coupons de taxi utilisés par les employés du cabinet ministériel et du Ministère.

Réponse

Montant déboursé par le Ministère : 100 683 \$ incluant le montant déboursé par les Cabinets ministériels : 7 685 \$.

ÉTUDE DES CRÉDITS 2000-2001

DEMANDE DE RENSEIGNEMENTS PARTICULIERS
DE L'OPPOSITION OFFICIELLE

Question 39

Ventilation des cotisations versées au Fonds de solidarité de la F.T.Q. en 1998 par nombre de cotisants par tranche de 1 000 dollars et leur revenu moyen.

Réponse

Crédits d'impôt \$	Nombre de cotisants	Revenu moyen (\$)
0 à 100	30 779	37 322
100 à 200	47 736	40 775
200 à 300	22 789	43 844
300 à 400	31 566	46 506
400 à 500	22 498	50 359
500 à 600	17 325	54 495
600 à 700	8 717	53 123
700 et plus	26 729	60 338
Ensemble	208 139	46 677

Le particulier qui achète une ou des actions du fonds de la F.T.Q. se voit accorder un crédit d'impôt. Les données disponibles nous permettent seulement de ventiler les crédits d'impôt accordés (et non le montant cotisé) selon le nombre de cotisants et leur revenu moyen. En effet, seul le montant du crédit apparaît sur la déclaration de revenus.

Par exemple, il y a eu 47 736 cotisants au fonds de la F.T.Q. qui ont eu entre 100 et 200 dollars de crédits d'impôt. Ces cotisants ont un revenu moyen de 40 775 \$.

ÉTUDE DES CRÉDITS 2000-2001

DEMANDE DE RENSEIGNEMENTS PARTICULIERS
DE L'OPPOSITION OFFICIELLE

Question 40

Nombre de dossiers en infraction et ventilation des amendes réclamées par tranche de 1 000 dollars et leurs revenus moyens.

Réponse

DOSSIERS EN INFRACTION
DU 1^{er} AVRIL 1999 AU 31 MARS 2000

	DOMAINE DES ENQUÊTES	
Tranche des amendes	Nombre de dossiers	Moyenne des amendes
0 \$	2	
1 à 9 999 \$	2	1 000 \$
10 000 à 19 999 \$	4	14 319 \$
20 000 à 29 999 \$	2	24 011 \$
30 000 à 39 999 \$	3	33 100 \$
40 000 à 49 999 \$	2	43 953 \$
50 000 à 59 999 \$	1	52 085 \$
60 000 à 69 999 \$	2	62 213 \$
70 000 à 79 999 \$	1	74 391 \$
80 000 à 89 999 \$		
90 000 à 99 999 \$	4	93 165 \$
100 000 \$ et plus	9	481 324 \$
TOTAL	32	190 893 \$

DOMAINE DE L' INSPECTION		
Tranche des amendes	Nombre de dossiers	Moyenne des amendes
1 à 9 999 \$	313	385 \$

DOMAINE DE LA VÉRIFICATION		
Tranche des amendes	Nombre de dossiers	Moyenne des amendes
000 - 1000 \$	5 210	353 \$
1000 - 2000 \$	171	1 155 \$
2000 - 3000 \$	103	2 000 \$
3000 - 4000 \$	7	
4000 \$ et plus	2	
TOTAL	5 496	376 \$

ÉTUDE DES CRÉDITS 2000-2001

DEMANDE DE RENSEIGNEMENTS PARTICULIERS
DE L'OPPOSITION OFFICIELLE

Question 41

Rendement moyen par vérificateur et percepteur engagés pour l'application de ces mesures.

Réponse

VÉRIFICATION

Le tableau suivant donne le rendement moyen de l'effectif assigné aux activités de vérification incluant la TPS.

	1998-1999	1999-2000
Rendement par ETC	464 437 \$	446 650 \$

PERCEPTION

Les rendements moyens annuels par percepteur se détaillent comme suit :

	1998-1999	1999-2000
Recettes	1 100 000 \$ /percepteur	1 300 000 \$ /percepteur
Revenus	107 000 \$ /percepteur	182 000 \$ /percepteur
Cas réglés	177 cas /percepteur	103 cas /percepteur

Recettes : Sommes perçues à l'égard des comptes à recevoir exigibles suite à des interventions des percepteurs.

Revenus : Activités de régularisation des dossiers de mandataires qui ont omis de produire leur rapport et de remettre les sommes afférentes au chapitre des retenues à la source et des taxes de vente. Lorsque les percepteurs font produire ces déclarations, il en découle des revenus pour le MRQ et aussi des recettes lorsque ces revenus sont encaissés.

ÉTUDE DES CRÉDITS 2000-2001DEMANDE DE RENSEIGNEMENTS PARTICULIERS
DE L'OPPOSITION OFFICIELLE

Question 42

Nombre de dossiers ayant fait l'objet d'une correction suite au régime d'imposition simplifié ainsi que les montants en cause.

RéponseRégime général et nouveau régime simplifié

Les particuliers peuvent maintenant déterminer leurs impôts à payer selon le régime général ou simplifié. Pour l'année d'imposition 1998, 78 % des particuliers ont produit une déclaration simplifiée et 22 % une déclaration générale.

Le Ministère ayant l'obligation d'optimiser les déclarations des particuliers, environ 170 000 particuliers qui étaient admissibles au régime simplifié se sont vu cotiser en vertu de ce dernier, parce que plus avantageux, alors qu'ils avaient utilisé originellement une déclaration générale.

Comme cette opération a eu lieu à l'intérieur des processus normaux de cotisation, aucune compilation distincte en ce qui concerne les remboursements supplémentaires n'a été effectuée.

ÉTUDE DES CRÉDITS 2000-2001

DEMANDE DE RENSEIGNEMENTS PARTICULIERS
DE L'OPPOSITION OFFICIELLE

Question 43

Nombre de dossiers ayant fait l'objet d'une opposition pour les années 1996-1997, 1997-1998, 1998-1999 et 1999-2000.

Réponse

Le tableau suivant donne les résultats complets pour les quatre exercices.

DOSSIERS ENREGISTRÉS			
	Québec	Montréal	Total
Avril 1996 / Mars 1997	3 981	7 384	11 365
Avril 1997 / Mars 1998	5 872	8 326	14 198
Avril 1998 / Mars 1999	6 366	8 404	14 770
Avril 1999 / Mars 2000	4 806	6 056	10 862

ÉTUDE DES CRÉDITS 2000-2001

DEMANDE DE RENSEIGNEMENTS PARTICULIERS
DE L'OPPOSITION OFFICIELLE

Question 44

Pourcentage des décisions maintenues.

Réponse

Le tableau suivant donne les résultats pour les quatre exercices mentionnés à la question 43.

Exercice financier	Décisions rendues	Décisions maintenues	Pourcentage des décisions maintenues
1996-1997	14 498	6 889	47,5%
1997-1998	14 600	8 302	56,8%
1998-1999	16 096	8 751	54,4%
1999-2000	19 841	10 665	53,8%

ÉTUDE DES CRÉDITS 2000-2001DEMANDE DE RENSEIGNEMENTS PARTICULIERS
DE L'OPPOSITION OFFICIELLE

Question 45

Total des sommes remboursées à l'impôt des particuliers pour l'année d'imposition 1998 ainsi que le nombre de contribuables visés par ces remboursements.

Réponse

Les remboursements émis aux contribuables pour l'année d'imposition 1998 ont totalisé 2 809 513 024 \$. Le nombre de contribuables visés par ces remboursements est de 3 178 702.

ÉTUDE DES CRÉDITS 2000-2001DEMANDE DE RENSEIGNEMENTS PARTICULIERS
DE L'OPPOSITION OFFICIELLE

Question 46

Nombre de dossiers ayant fait l'objet d'une demande de redressement suite aux bulletins ministériels 99-1 et 99-4 ainsi que les montants en cause.

Réponse**BULLETIN MINISTÉRIEL 99-1**

Le Bulletin d'information du ministère des Finances du 30 juin 1999 vient bonifier le régime d'impôt simplifié en corrigeant certaines situations qui avaient pour effet d'augmenter le revenu familial à partir duquel plusieurs programmes socio-fiscaux sont déterminés.

Suite à la publication de ce Bulletin, le Ministère a vérifié les dossiers de 421 000 particuliers susceptibles d'être visés par la bonification. Cet exercice a conduit à la correction de 244 115 déclarations générant des remboursements additionnels de l'ordre de 37,7 M\$.

BULLETIN MINISTÉRIEL 99-4

Les revenus reliés au Bulletin ministériel 99-4 concernant la hausse de la taxe sur les produits de tabac ayant trait à l'inventaire de tabac au 5 novembre 1999 sont de 3,6 millions de dollars. Ce montant représente les encaissements au 31 mars 2000 couvrant la période de novembre 1999 à mars 2000. Le nombre de dossiers affectés par cette mesure se situe à près de 11,700 cas. Cette donnée représente le nombre de cotisations reçues au 31 mars 2000.

ÉTUDE DES CRÉDITS 2000-2001

DEMANDE DE RENSEIGNEMENTS PARTICULIERS
DE L'OPPOSITION OFFICIELLE

Question 47

Combien d'entreprises ont bénéficié du congé fiscal de 5 ans pour les nouvelles sociétés ? Quelles sont les sommes concernées ? Quelle est la répartition géographique des entreprises qui ont bénéficié de cette mesure ?

Réponse

Voici les statistiques sur les sociétés qui ont bénéficié de l'exonération d'impôt depuis leur début en affaires après le 25 mars 1997 et qui ont fait l'objet d'une cotisation en date du 29 février 2000 selon la région administrative :

REGION ADMINISTRATIVE	NOMBRE
Bas St-Laurent	206
Saguenay—Lac St-Jean	254
Québec	734
Mauricie—Bois-Franc	466
Estrie	294
Montréal	1 765
Outaouais	292
Abitibi—Témiscamingue	205
Côte-Nord	82
Nord du Québec	22
Gaspésie—Iles de la Madeleine	54
Chaudières—Appalaches	506
Laval	367
Lanaudière	351
Laurentides	502
Montréal	1 332
Non classées(*)	534
TOTAL	7 996

(*) Hors-Québec ou code postal absent ou irrégulier

Les montants qui auraient été cotisés dans le cas de non-exonération ne sont pas disponibles mécaniquement. Pour ce faire, il faudrait réquisitionner les dossiers physiques (Québec et Montréal) et compiler manuellement l'information.

ÉTUDE DES CRÉDITS 2000-2001DEMANDE DE RENSEIGNEMENTS PARTICULIERS
DE L'OPPOSITION OFFICIELLE

Question 48

Combien d'entreprises ont bénéficié du congé partiel de taxes sur le capital à l'égard de nouveaux investissements dans certains secteurs ? Quelle est la répartition géographique des entreprises qui ont bénéficié de cette mesure ?

Réponse

L'information n'est pas saisie informatiquement et il nous est impossible de détecter les entreprises qui bénéficient de cette mesure. De plus, il ne paraît pas possible de procéder par échantillonnage, car étant donné le faible nombre d'entreprises qui bénéficient habituellement de ce genre de mesures (on parle de dizaines) et du peu d'information sur le profil de ces entreprises, il faudrait pratiquement procéder à un recensement, ce qui représente un travail d'envergure.

ÉTUDE DES CRÉDITS 2000-2001DEMANDE DE RENSEIGNEMENTS PARTICULIERS
DE L'OPPOSITION OFFICIELLE**Question 49**

Statistiques relatives à la perception et à la distribution des pensions alimentaires par le percepteur. Ventilation par districts judiciaires, en 1999-2000, avec le nombre de demandes, les montants distribués ainsi que le nombre et les motifs des demandes refusées.

Réponse

Vous trouverez dans le tableau qui suit la répartition des demandes selon les districts judiciaires, pour l'année 1999-2000. Il est à noter que les résultats sont partiels compte tenu que l'année financière en cours n'était pas terminée au moment de la collecte des données nécessaires pour fournir les informations demandées. Par ailleurs, il est important de souligner que ce tableau exclut plus de 21 000 révisions de jugements que nous recevons annuellement.

L'autre section du tableau présente le total des sommes versées, par district judiciaire, au cours de l'année 1999-2000, pour les dossiers reçus au cours de l'année 1999-2000 exclusivement. Au total, plus de 15 millions de dollars ont été versés pour les nouveaux dossiers reçus au cours de l'année 1999-2000.

Pour l'ensemble des dossiers de perception des pensions alimentaires gérés par le MRQ, le Ministère a versé au cours de la dernière année près de 244 millions de dollars.

Au cours de l'année 1999-2000, sur les 22 469 dossiers reçus, 1 731 dossiers ne sont pas gérés par le MRQ, ce qui représente environ 8 % des intrants. Le tableau qui suit montre la répartition selon les districts judiciaires. Ces dossiers ne sont pas gérés par le MRQ principalement parce qu'ils ne sont pas assujettis à la *Loi facilitant le paiement des pensions alimentaires* (date du 1^{er} jugement antérieure au 1^{er} décembre 1995), parce que le Ministère doit attendre un événement spécifique (par exemple le retour du débiteur sur le marché du travail) afin de pouvoir entreprendre ou poursuivre la gestion du jugement, parce que les aliments sont gérables seulement s'il y a défaut ou que la pension alimentaire est payable dans le futur, etc.

No de Palais de Justice	Palais de justice	Intrants		Montants versés (dossiers reçus 1999-2000) (Résultats partiels au 2000-02-29)			Montants versés (Total des dossiers) (Résultats partiels au 2000-02-29)			Dossiers non-gérés	
		Dossiers reçus 1999-2000 (au 2000-02-29)	%	Créanciers (reçus 1999- 2000)	MES (reçus 1999- 2000)	Total pour dossiers reçus 1999-2000	Créanciers (Tous les dossiers)	MES (Tous les dossiers)	Total pour dossiers DPPA	Nombre de dossiers	% des réceptions
100	Rimouski	352	2%	221 111 \$	20 129 \$	241 240 \$	3 199 283 \$	327 162 \$	3 526 445 \$	24	7%
105	New-Carlisle	109	0%	105 449 \$	6 016 \$	111 465 \$	845 677 \$	129 183 \$	974 860 \$	6	6%
110	Percé	134	1%	56 039 \$	8 783 \$	64 822 \$	946 665 \$	196 880 \$	1 143 545 \$	10	7%
115	Havre-Aubert	38	0%	7 483 \$	123 \$	7 606 \$	212 682 \$	16 556 \$	229 238 \$	2	5%
150	Chicoutimi	550	2%	542 630 \$	38 949 \$	581 579 \$	7 976 701 \$	958 047 \$	8 934 747 \$	53	10%
155	Roberval	240	1%	204 718 \$	34 525 \$	239 243 \$	2 522 558 \$	282 541 \$	2 805 099 \$	15	6%
160	Alma	183	1%	164 994 \$	10 066 \$	175 060 \$	2 099 732 \$	282 496 \$	2 382 229 \$	10	5%
170	Chibougamau	46	0%	36 357 \$	1 357 \$	37 714 \$	500 670 \$	70 137 \$	570 806 \$	2	4%
200	Québec	2080	9%	1 555 449 \$	62 829 \$	1 618 278 \$	25 077 309 \$	1 932 278 \$	27 009 587 \$	194	9%
235	Thetford-Mines	147	1%	101 540 \$	13 056 \$	114 596 \$	1 197 998 \$	146 387 \$	1 344 385 \$	6	4%
240	La Malbaie	55	0%	46 122 \$	1 928 \$	48 050 \$	779 858 \$	79 549 \$	859 406 \$	7	13%
250	Rivière-du-Loup	209	1%	117 506 \$	18 337 \$	135 843 \$	1 788 953 \$	208 873 \$	1 997 826 \$	19	9%
300	Montmagny	100	0%	65 460 \$	1 288 \$	66 748 \$	1 116 141 \$	105 701 \$	1 221 843 \$	7	7%
350	St-Joseph de Beauce	288	1%	139 019 \$	11 113 \$	150 132 \$	2 960 870 \$	225 551 \$	3 186 421 \$	17	6%
400	Trois-Rivières	760	3%	616 233 \$	40 764 \$	656 997 \$	6 724 540 \$	739 627 \$	7 464 167 \$	53	7%
405	Drummondville	353	2%	304 667 \$	12 245 \$	316 912 \$	2 878 070 \$	305 147 \$	3 183 217 \$	29	8%
410	Shawinigan	362	2%	239 174 \$	44 377 \$	283 551 \$	3 050 278 \$	446 514 \$	3 496 793 \$	17	5%
415	Victoriaville	284	1%	144 895 \$	10 625 \$	155 520 \$	2 311 127 \$	224 936 \$	2 536 063 \$	20	7%
425	La Tuque	61	0%	40 755 \$	0 \$	40 755 \$	575 413 \$	58 838 \$	634 251 \$	6	10%
450	Sherbrooke	1009	4%	613 773 \$	50 987 \$	664 760 \$	8 004 815 \$	1 181 348 \$	9 186 163 \$	81	8%
455	Cowansville	188	1%	89 742 \$	12 705 \$	102 447 \$	1 484 700 \$	285 049 \$	1 769 749 \$	13	7%
460	Granby	379	2%	207 849 \$	6 805 \$	214 654 \$	3 228 793 \$	266 998 \$	3 495 791 \$	44	12%
480	Lac Mégantic	42	0%	15 350 \$	200 \$	15 550 \$	469 674 \$	38 697 \$	508 371 \$	2	5%
500	Montréal	4986	22%	2 985 032 \$	293 628 \$	3 278 660 \$	47 376 074 \$	6 117 671 \$	53 493 745 \$	415	8%
505	Longueuil	1587	7%	1 011 358 \$	63 154 \$	1 074 512 \$	17 832 406 \$	1 535 213 \$	19 367 618 \$	95	6%
540	Laval	720	3%	455 970 \$	14 850 \$	470 820 \$	9 019 188 \$	518 226 \$	9 537 414 \$	37	5%
550	Hull	1110	5%	568 362 \$	27 793 \$	596 155 \$	7 159 736 \$	689 028 \$	7 848 764 \$	99	9%
555	Campbell's Bay	46	0%	20 731 \$	252 \$	20 983 \$	148 141 \$	39 825 \$	187 966 \$	2	4%
560	Mont-Laurier	132	1%	90 149 \$	9 484 \$	99 633 \$	1 009 975 \$	159 104 \$	1 169 079 \$	6	5%
565	Maniwaki	85	0%	42 953 \$	5 046 \$	47 999 \$	406 442 \$	68 350 \$	474 792 \$	2	2%
600	Rouyn-Noranda	179	1%	142 965 \$	20 669 \$	163 634 \$	1 566 916 \$	166 994 \$	1 733 910 \$	7	4%
605	Amos	180	1%	73 236 \$	29 405 \$	102 641 \$	1 963 391 \$	384 920 \$	2 348 311 \$	8	4%
610	Ville-Marie	57	0%	38 162 \$	1 432 \$	39 594 \$	532 095 \$	94 817 \$	626 912 \$	4	7%
615	Val D'or	201	1%	153 609 \$	23 541 \$	177 150 \$	1 740 551 \$	312 819 \$	2 053 370 \$	6	3%
640	Grand Nord 2	2	0%	478 \$	0 \$	478 \$	31 285 \$	4 045 \$	35 329 \$	0	0%
650	Sept-Îles	201	1%	149 705 \$	10 979 \$	160 684 \$	1 784 944 \$	273 020 \$	2 057 963 \$	12	6%
655	Baie Comeau	161	1%	152 351 \$	2 599 \$	154 950 \$	2 391 122 \$	172 090 \$	2 563 212 \$	12	7%
700	Saint-Jérôme	1592	7%	897 132 \$	26 492 \$	923 624 \$	15 804 020 \$	1 602 805 \$	17 406 825 \$	113	7%
705	Joliette	1187	5%	674 864 \$	30 939 \$	705 803 \$	10 699 691 \$	754 205 \$	11 453 896 \$	112	9%
750	St-Hyacinthe	539	2%	292 810 \$	11 837 \$	304 647 \$	5 390 250 \$	488 874 \$	5 879 124 \$	44	8%
755	St-Jean-sur-Richelieu	443	2%	221 615 \$	20 311 \$	241 926 \$	3 776 011 \$	472 354 \$	4 248 365 \$	23	5%
760	Valleyfield	781	3%	451 638 \$	37 040 \$	488 678 \$	8 678 809 \$	850 518 \$	9 529 327 \$	64	8%
765	Sorel	311	1%	236 801 \$	8 145 \$	244 946 \$	3 230 132 \$	233 106 \$	3 463 238 \$	33	11%
Total		22469	100%	14 296 236 \$	1 044 803 \$	15 341 039 \$	220 493 685 \$	23 446 475 \$	243 940 160 \$	1 731	8%

ÉTUDE DES CRÉDITS 2000-2001

DEMANDE DE RENSEIGNEMENTS PARTICULIERS
DE L'OPPOSITION OFFICIELLE

Question 50

Statistiques pour 1999-2000 quant aux bénéficiaires de pensions alimentaires.
Portraits et montants reçus.

Réponse

Compte tenu que les dispositions applicables en matière de confidentialité des renseignements fiscaux n'ont pas encore été modifiées en vue de les clarifier et de préciser leur portée, le ministère du Revenu ne peut fournir les renseignements demandés à cette question étant donné que les données non-fiscales contenues dans les dossiers et les systèmes relatifs à la perception des pensions alimentaires ne contiennent pas suffisamment d'informations permettant de confectionner les réponses appropriées à ces questions.

ÉTUDE DES CRÉDITS 2000-2001DEMANDE DE RENSEIGNEMENTS PARTICULIERS
DE L'OPPOSITION OFFICIELLE

Question 51

Statistiques de 1999-2000 concernant les débiteurs et débitrices de pensions alimentaire, avec précisions sur :

- a) qui sont-ils (elles) ?
- b) le pourcentage de salarié(e)s, de travailleurs et travailleuses autonomes et des personnes d'autres catégories qui s'acquittent de leurs obligations ;
- c) le nombre de salarié ;
- d) le nombre de travailleurs autonomes.

Réponse

Compte tenu que les dispositions applicables en matière de confidentialité des renseignements fiscaux n'ont pas encore été modifiées en vue de les clarifier et de préciser leur portée, le ministère du Revenu ne peut fournir les renseignements demandés à cette questions étant donné que les données non fiscales contenues dans les dossiers et systèmes relatifs à la perception des pensions alimentaires ne contiennent pas suffisamment d'informations permettant de confectionner les réponses appropriées à ces questions.

ÉTUDE DES CRÉDITS 2000-2001

DEMANDE DE RENSEIGNEMENTS PARTICULIERS
DE L'OPPOSITION OFFICIELLE

Question 52

Grilles de fixation de la contribution alimentaire pour les années 1996-1997, 1997-1998, 1998-1999 et 1999-2000.

Réponse

Les grilles de fixation de la contribution alimentaire pour les années 1996-1997, 1997-1998, 1998-1999 et 1999-2000 sont annexées à la présente.

LA PENSION ALIMENTAIRE POUR ENFANTS**Table de fixation de la contribution alimentaire parentale de base - 2000**

Revenu disponible des parents (\$)	Contribution alimentaire annuelle de base					
	Nombre d'enfants					
	1 enfant	2 enfants	3 enfants	4 enfants	5 enfants	6 enfants
1 - 1 000	500	500	500	500	500	500
1 001 - 2 000	1 000	1 000	1 000	1 000	1 000	1 000
2 001 - 3 000	1 500	1 500	1 500	1 500	1 500	1 500
3 001 - 4 000	1 940	2 000	2 000	2 000	2 000	2 000
4 001 - 5 000	1 990	2 500	2 500	2 500	2 500	2 500
5 001 - 6 000	2 050	3 000	3 000	3 000	3 000	3 000
6 001 - 7 000	2 140	3 360	3 500	3 500	3 500	3 500
7 001 - 8 000	2 230	3 480	4 000	4 000	4 000	4 000
8 001 - 9 000	2 310	3 610	4 240	4 500	4 500	4 500
9 001 - 10 000	2 380	3 730	4 390	5 000	5 000	5 000
10 001 - 12 000	2 520	3 900	4 620	5 350	6 000	6 000
12 001 - 14 000	2 680	4 180	4 960	5 750	6 550	7 000
14 001 - 16 000	2 870	4 430	5 300	6 160	7 030	7 890
16 001 - 18 000	3 050	4 700	5 650	6 600	7 560	8 490
18 001 - 20 000	3 230	4 970	6 000	7 040	8 080	9 110
20 001 - 22 000	3 410	5 250	6 370	7 490	8 610	9 720
22 001 - 24 000	3 600	5 530	6 730	7 920	9 130	10 330
24 001 - 26 000	3 780	5 800	7 080	8 360	9 650	10 940
26 001 - 28 000	3 970	6 070	7 480	8 870	10 270	11 660
28 001 - 30 000	4 190	6 360	7 850	9 360	10 870	12 360
30 001 - 32 000	4 380	6 630	8 240	9 860	11 460	13 070
32 001 - 34 000	4 570	6 910	8 640	10 350	12 080	13 800
34 001 - 36 000	4 780	7 180	9 010	10 850	12 670	14 500
36 001 - 38 000	4 960	7 460	9 330	11 210	13 090	14 970
38 001 - 40 000	5 150	7 710	9 640	11 570	13 510	15 440
40 001 - 42 000	5 350	7 960	9 960	11 950	13 940	15 940
42 001 - 44 000	5 540	8 220	10 260	12 290	14 340	16 370
44 001 - 46 000	5 720	8 460	10 570	12 670	14 770	16 880
46 001 - 48 000	5 890	8 720	10 890	13 060	15 230	17 400
48 001 - 50 000	6 070	8 940	11 190	13 430	15 690	17 930
50 001 - 52 000	6 240	9 170	11 500	13 830	16 150	18 490
52 001 - 54 000	6 420	9 410	11 800	14 190	16 590	18 990
54 001 - 56 000	6 590	9 640	12 120	14 600	17 070	19 550
56 001 - 58 000	6 750	9 860	12 400	14 930	17 470	20 010
58 001 - 60 000	6 910	10 060	12 670	15 280	17 900	20 500
60 001 - 62 000	7 060	10 270	12 940	15 620	18 290	20 960
62 001 - 64 000	7 210	10 470	13 230	15 970	18 710	21 470
64 001 - 66 000	7 360	10 680	13 500	16 310	19 120	21 930
66 001 - 68 000	7 400	10 870	13 750	16 630	19 510	22 400
68 001 - 70 000	7 640	11 040	14 000	16 980	19 940	22 910
70 001 - 72 000	7 770	11 230	14 260	17 280	20 320	23 340
72 001 - 74 000	7 900	11 410	14 510	17 610	20 720	23 820
74 001 - 76 000	8 050	11 580	14 770	17 960	21 140	24 320
76 001 - 78 000	8 160	11 730	14 970	18 200	21 430	24 660
78 001 - 80 000	8 270	11 890	15 180	18 470	21 760	25 050
80 001 - 82 000	8 380	12 040	15 380	18 710	22 060	25 400
82 001 - 84 000	8 490	12 190	15 590	18 990	22 380	25 780
84 001 - 86 000	8 630	12 330	15 790	19 230	22 680	26 130
86 001 - 88 000	8 720	12 460	15 950	19 450	22 950	26 450
88 001 - 90 000	8 800	12 580	16 100	19 640	23 160	26 700
90 001 - 92 000	8 890	12 690	16 280	19 850	23 450	27 030
92 001 - 94 000	8 980	12 810	16 430	20 050	23 660	27 280
94 001 - 96 000	9 080	12 930	16 600	20 270	23 940	27 590
96 001 - 98 000	9 150	13 030	16 730	20 440	24 150	27 860
98 001 - 100 00	9 230	13 130	16 870	20 590	24 330	28 080
100 001 - 102 000	9 300	13 220	17 000	20 770	24 560	28 330
102 001 - 104 000	9 370	13 310	17 130	20 930	24 760	28 560
104 001 - 106 000	9 440	13 400	17 260	21 100	24 960	28 790
106 001 - 108 000	9 510	13 500	17 400	21 280	25 180	29 040
108 001 - 110 000	9 580	13 590	17 540	21 440	25 380	29 280

110 001 - 112 000	9 660	13 690	17 680	21 600	25 590	29 520
112 001 - 114 000	9 740	13 780	17 810	21 770	25 810	29 760
114 001 - 116 000	9 810	13 870	17 950	21 940	26 010	30 000
116 001 - 118 000	9 890	13 960	18 080	22 100	26 220	30 250
118 001 - 120 000	9 960	14 060	18 220	22 280	26 430	30 480
120 001 - 122 000	10 030	14 150	18 350	22 440	26 630	30 720
122 001 - 124 000	10 100	14 250	18 490	22 610	26 850	30 960
124 001 - 126 000	10 180	14 350	18 620	22 770	27 060	31 200
126 001 - 128 000	10 250	14 440	18 760	22 940	27 270	31 450
128 001 - 130 000	10 320	14 530	18 900	23 100	27 470	31 690
130 001 - 132 000	10 390	14 630	19 040	23 270	27 680	31 920
132 001 - 134 000	10 460	14 720	19 170	23 450	27 890	32 170
134 001 - 136 000	10 540	14 810	19 300	23 610	28 100	32 400
136 001 - 138 000	10 610	14 900	19 440	23 770	28 310	32 640
138 001 - 140 000	10 680	15 000	19 580	23 950	28 520	32 890
140 001 - 142 000	10 760	15 090	19 710	24 110	28 720	33 120
142 001 - 144 000	10 840	15 190	19 840	24 270	28 940	33 370
144 001 - 146 000	10 910	15 280	19 980	24 430	29 150	33 610
146 001 - 148 000	10 980	15 380	20 130	24 620	29 350	33 850
148 001 - 150 000	11 050	15 470	20 260	24 780	29 570	34 090
150 001 - 152 000	11 130	15 570	20 390	24 940	29 770	34 320
152 001 - 154 000	11 200	15 660	20 520	25 120	29 980	34 560
154 001 - 156 000	11 280	15 760	20 670	25 280	30 200	34 810
156 001 - 158 000	11 350	15 850	20 800	25 440	30 400	35 050
158 001 - 160 000	11 420	15 940	20 930	25 610	30 610	35 290
160 001 - 162 000	11 490	16 030	21 060	25 790	30 820	35 530
162 001 - 164 000	11 560	16 120	21 210	25 950	31 020	35 760
164 001 - 166 000	11 630	16 230	21 350	26 120	31 230	36 010
166 001 - 168 000	11 700	16 320	21 480	26 280	31 450	36 250
168 001 - 170 000	11 780	16 410	21 610	26 450	31 660	36 480
170 001 - 172 000	11 860	16 500	21 750	26 610	31 860	36 730
172 001 - 174 000	11 930	16 600	21 880	26 790	32 060	36 960
174 001 - 176 000	12 010	16 690	22 020	26 950	32 280	37 220
176 001 - 178 000	12 080	16 790	22 150	27 120	32 490	37 450
178 001 - 180 000	12 150	16 890	22 300	27 290	32 690	37 690
180 001 - 182 000	12 220	16 980	22 430	27 450	32 910	37 930
182 001 - 184 000	12 290	17 070	22 570	27 610	33 110	38 170
184 001 - 186 000	12 360	17 160	22 700	27 790	33 320	38 410
186 001 - 188 000	12 450	17 250	22 840	27 960	33 530	38 650
188 001 - 190 000	12 520	17 350	22 970	28 120	33 740	38 890
190 001 - 192 000	12 590	17 440	23 100	28 290	33 950	39 130
192 001 - 194 000	12 660	17 540	23 240	28 460	34 160	39 380
194 001 - 196 000	12 730	17 630	23 390	28 620	34 370	39 610
196 001 - 198 000	12 800	17 730	23 520	28 780	34 570	39 850
198 001 - 200 000	12 870	17 820	23 650	28 960	34 790	40 090
Revenu disponible supérieur à 200 000 \$	12 870 plus 3,5 % de l'excédent	17 820 plus 4,5 % de l'excédent	23 650 plus 6,5 % de l'excédent	28 960 plus 8,0 % de l'excédent	34 790 plus 10,0 % de l'excédent	40 090 plus 11,5 % de l'excédent

Note 1

Les montants de contribution alimentaire de base sont indexés de plein droit au 1^{er} janvier de chaque année, suivant l'indice des rentes (a.12).

Note 2

Pour les familles de 7 enfants et plus, multiplier l'écart entre 5 et 6 enfants par le nombre d'enfants supplémentaires et ajouter le produit à la contribution alimentaire annuelle de base pour 6 enfants (a.11).

Note 3

Pour la portion du revenu supérieure à 200 000 \$, le pourcentage indiqué n'y est donné qu'à titre indicatif (a.10).

TABLE DE FIXATION DE LA CONTRIBUTION ALIMENTAIRE PARENTALE DE BASE
(Indexée au 1^{er} janvier 1999)

Revenu disponible des parents (\$)	Contribution alimentaire annuelle de base (1) Nombre d'enfants					
	1 enfant	2 enfants	3 enfants	4 enfants	5 enfants	6 enfants (2)
1 000	500	500	500	500	500	500
1 001 - 2 000	1000	1000	1000	1000	1000	1000
2 001 - 3 000	1500	1500	1500	1500	1500	1500
3 001 - 4 000	1910	2000	2000	2000	2000	2000
4 001 - 5 000	1960	2500	2500	2500	2500	2500
5 001 - 6 000	2020	2990	3000	3000	3000	3000
6 001 - 7 000	2110	3310	3500	3500	3500	3500
7 001 - 8 000	2190	3430	4000	4000	4000	4000
8 001 - 9 000	2270	3550	4170	4500	4500	4500
9 001 - 10 000	2340	3670	4320	4960	5000	5000
10 001 - 12 000	2480	3840	4550	5270	5970	6000
12 001 - 14 000	2640	4110	4880	5660	6450	7000
14 001 - 16 000	2820	4360	5220	6060	6920	7770
16 001 - 18 000	3000	4630	5560	6500	7440	8360
18 001 - 20 000	3180	4890	5910	6930	7950	8970
20 001 - 22 000	3360	5170	6270	7370	8470	9570
22 001 - 24 000	3540	5440	6620	7800	8990	10170
24 001 - 26 000	3720	5710	6970	8230	9500	10770
26 001 - 28 000	3910	5970	7360	8730	10110	11480
28 001 - 30 000	4120	6260	7730	9210	10700	12170
30 001 - 32 000	4310	6530	8110	9700	11280	12860
32 001 - 34 000	4500	6800	8500	10190	11890	13580
34 001 - 36 000	4700	7070	8870	10680	12470	14270
36 001 - 38 000	4880	7340	9180	11030	12880	14730
38 001 - 40 000	5070	7590	9490	11390	13300	15200
40 001 - 42 000	5270	7830	9800	11760	13720	15690
42 001 - 44 000	5450	8090	10100	12100	14110	16110
44 001 - 46 000	5630	8330	10400	12470	14540	16610
46 001 - 48 000	5800	8580	10720	12850	14990	17130
48 001 - 50 000	5970	8800	11010	13220	15440	17650
50 001 - 52 000	6140	9030	11320	13610	15900	18200
52 001 - 54 000	6320	9260	11610	13970	16330	18690
54 001 - 56 000	6490	9490	11930	14370	16800	19240
56 001 - 58 000	6640	9700	12200	14690	17190	19690
58 001 - 60 000	6800	9900	12470	15040	17620	20180
60 001 - 62 000	6950	10110	12740	15370	18000	20630
62 001 - 64 000	7100	10310	13020	15720	18420	21130
64 001 - 66 000	7240	10510	13290	16050	18820	21580
66 001 - 68 000	7280	10700	13530	16370	19200	22050
68 001 - 70 000	7520	10870	13780	16710	19630	22550
70 001 - 72 000	7650	11050	14040	17010	20000	22970
72 001 - 74 000	7780	11230	14280	17330	20390	23440
74 001 - 76 000	7920	11400	14540	17680	20810	23940
76 001 - 78 000	8030	11550	14730	17910	21090	24270
78 001 - 80 000	8140	11700	14940	18180	21420	24660
80 001 - 82 000	8250	11850	15140	18420	21710	25000
82 001 - 84 000	8360	12000	15340	18690	22030	25370
84 001 - 86 000	8490	12140	15540	18930	22320	25720
86 001 - 88 000	8580	12260	15700	19140	22590	26030
88 001 - 90 000	8660	12380	15850	19330	22800	26280
90 001 - 92 000	8750	12490	16020	19540	23080	26600
92 001 - 94 000	8840	12610	16170	19730	23290	26850
94 001 - 96 000	8940	12730	16340	19950	23560	27160
96 001 - 98 000	9010	12820	16470	20120	23770	27420
98 001 - 100 000	9080	12920	16600	20270	23950	27640
100 001 - 102 000	9150	13010	16730	20440	24170	27880
102 001 - 104 000	9220	13100	16860	20600	24370	28110
104 001 - 106 000	9290	13190	16990	20770	24570	28340
106 001 - 108 000	9360	13290	17130	20940	24780	28580
108 001 - 110 000	9430	13380	17260	21100	24980	28820
110 001 - 112 000	9510	13470	17400	21260	25190	29060
112 001 - 114 000	9590	13560	17530	21430	25400	29290
114 001 - 116 000	9660	13650	17670	21590	25600	29530
116 001 - 118 000	9730	13740	17800	21750	25810	29770
118 001 - 120 000	9800	13840	17930	21930	26010	30000
120 001 - 122 000	9870	13930	18060	22090	26210	30240
122 001 - 124 000	9940	14030	18200	22250	26430	30470
124 001 - 126 000	10020	14120	18330	22410	26630	30710
126 001 - 128 000	10090	14210	18460	22580	26840	30950
128 001 - 130 000	10160	14300	18600	22740	27040	31190
130 001 - 132 000	10230	14400	18740	22900	27240	31420
132 001 - 134 000	10300	14490	18870	23080	27450	31660
134 001 - 136 000	10370	14580	19000	23240	27660	31890
136 001 - 138 000	10440	14670	19130	23400	27860	32130
138 001 - 140 000	10510	14760	19270	23570	28070	32370
140 001 - 142 000	10590	14850	19400	23730	28270	32600
142 001 - 144 000	10670	14950	19530	23890	28480	32840
144 001 - 146 000	10740	15040	19670	24050	28690	33080
146 001 - 148 000	10810	15140	19810	24230	28890	33320
148 001 - 150 000	10880	15230	19940	24390	29100	33550
150 001 - 152 000	10950	15320	20070	24550	29300	33780
152 001 - 154 000	11020	15410	20200	24720	29510	34020
154 001 - 156 000	11100	15510	20340	24880	29720	34260
156 001 - 158 000	11170	15600	20470	25040	29920	34500
158 001 - 160 000	11240	15690	20600	25210	30130	34730

Revenu disponible des parents (\$) / 995	Contribution alimentaire annuelle de base (1) Nombre d'enfants						6 enfants (2)
	1 enfant	2 enfants	3 enfants	4 enfants	5 enfants		
160 001 - 162 000	11310	15780	20730	25380	30330	34970	
162 001 - 164 000	11380	15870	20880	25540	30530	35200	
164 001 - 166 000	11450	15970	21010	25710	30740	35440	
166 001 - 168 000	11520	16060	21140	25870	30950	35680	
168 001 - 170 000	11590	16150	21270	26030	31160	35910	
170 001 - 172 000	11670	16240	21410	26190	31360	36150	
172 001 - 174 000	11740	16340	21540	26370	31560	36380	
174 001 - 176 000	11820	16430	21670	26530	31770	36630	
176 001 - 178 000	11890	16530	21800	26690	31980	36860	
178 001 - 180 000	11960	16620	21950	26860	32180	37100	
180 001 - 182 000	12030	16710	22080	27020	32390	37330	
182 001 - 184 000	12100	16800	22210	27180	32590	37570	
184 001 - 186 000	12170	16890	22340	27350	32800	37810	
186 001 - 188 000	12250	16980	22480	27520	33000	38040	
188 001 - 190 000	12320	17080	22610	27680	33210	38280	
190 001 - 192 000	12390	17170	22740	27840	33420	38510	
192 001 - 194 000	12460	17260	22870	28010	33620	38760	
194 001 - 196 000	12530	17350	23020	28170	33830	38990	
196 001 - 198 000	12600	17450	23150	28330	34030	39220	
198 001 - 200 000	12670	17540	23280	28500	34240	39460	
Revenu disponible supérieur à 200 000 \$ (3)	12 670 plus 3,5 % de l'excédent	17 540 plus 4,5 % de l'excédent	23 280 plus 6,5 % de l'excédent	28 500 plus 8,0 % de l'excédent	34 240 plus 10,0 % de l'excédent	39 460 plus 11,5 % de l'excédent	

(1) Les montants de contribution alimentaire de base sont indexés de plein droit au 1^{er} janvier de chaque année, suivant l'indice des rentes (a. 12).

(2) Pour les familles de 7 enfants et plus, multiplier l'écart entre 5 et 6 enfants par le nombre d'enfants supplémentaires et ajouter le produit à la contribution alimentaire annuelle de base pour 6 enfants (a. 11).

(3) Pour la portion du revenu supérieure à 200 000 \$, le pourcentage indiqué n'y est donné qu'à titre indicatif (a. 10).

TABLE DE FIXATION DE LA CONTRIBUTION ALIMENTAIRE PARENTALE DE BASE
(Indexée au 1^{er} janvier 1998)

Revenu disponible des parents (\$)	Contribution alimentaire annuelle de base (1) Nombre d'enfants					
	1 enfant	2 enfants	3 enfants	4 enfants	5 enfants	6 enfants(2)
1 - 1 000	500	500	500	500	500	500
1 001 - 2 000	1000	1000	1000	1000	1000	1000
2 001 - 3 000	1500	1500	1500	1500	1500	1500
3 001 - 4 000	1890	2000	2000	2000	2000	2000
4 001 - 5 000	1940	2500	2500	2500	2500	2500
5 001 - 6 000	2000	2960	3000	3000	3000	3000
6 001 - 7 000	2090	3280	3500	3500	3500	3500
7 001 - 8 000	2170	3400	3970	4000	4000	4000
8 001 - 9 000	2250	3520	4130	4500	4500	4500
9 001 - 10 000	2320	3640	4280	4920	5000	5000
10 001 - 12 000	2460	3810	4510	5220	5920	6000
12 001 - 14 000	2620	4070	4840	5610	6390	7000
14 001 - 16 000	2790	4320	5170	6010	6860	7700
16 001 - 18 000	2970	4590	5510	6440	7370	8290
18 001 - 20 000	3150	4850	5860	6870	7880	8890
20 001 - 22 000	3330	5120	6210	7300	8390	9480
22 001 - 24 000	3510	5390	6560	7730	8910	10080
24 001 - 26 000	3690	5660	6910	8160	9420	10670
26 001 - 28 000	3880	5920	7290	8650	10020	11380
28 001 - 30 000	4080	6200	7660	9130	10600	12060
30 001 - 32 000	4270	6470	8040	9610	11180	12750
32 001 - 34 000	4460	6740	8420	10100	11780	13460
34 001 - 36 000	4660	7010	8790	10580	12360	14140
36 001 - 38 000	4840	7270	9100	10930	12770	14600
38 001 - 40 000	5020	7520	9410	11290	13180	15060
40 001 - 42 000	5220	7760	9710	11660	13600	15550
42 001 - 44 000	5400	8020	10010	11990	13980	15970
44 001 - 46 000	5580	8260	10310	12360	14410	16460
46 001 - 48 000	5750	8500	10620	12740	14860	16980
48 001 - 50 000	5920	8720	10910	13100	15300	17490
50 001 - 52 000	6090	8950	11220	13490	15760	18040
52 001 - 54 000	6260	9180	11510	13850	16180	18520
54 001 - 56 000	6430	9410	11820	14240	16650	19070
56 001 - 58 000	6580	9610	12090	14560	17040	19510
58 001 - 60 000	6740	9810	12360	14910	17460	20000
60 001 - 62 000	6890	10020	12630	15230	17840	20450
62 001 - 64 000	7040	10220	12900	15580	18260	20940
64 001 - 66 000	7180	10420	13170	15910	18650	21390
66 001 - 68 000	7220	10600	13410	16220	19030	21850
68 001 - 70 000	7450	10770	13660	16560	19450	22350
70 001 - 72 000	7580	10950	13910	16860	19820	22770
72 001 - 74 000	7710	11130	14150	17180	20210	23230
74 001 - 76 000	7850	11300	14410	17520	20620	23730
76 001 - 78 000	7960	11450	14600	17750	20900	24050
78 001 - 80 000	8070	11600	14810	18020	21230	24440
80 001 - 82 000	8180	11740	15000	18260	21520	24780
82 001 - 84 000	8290	11890	15200	18520	21830	25140
84 001 - 86 000	8410	12030	15400	18760	22120	25490
86 001 - 88 000	8500	12150	15560	18970	22390	25800
88 001 - 90 000	8580	12270	15710	19160	22600	26050
90 001 - 92 000	8670	12380	15880	19370	22870	26360
92 001 - 94 000	8760	12500	16030	19550	23080	26610
94 001 - 96 000	8860	12620	16190	19770	23350	26920
96 001 - 98 000	8930	12710	16320	19940	23560	27180
98 001 - 100 000	9000	12800	16450	20090	23740	27390
100 001 - 102 000	9070	12890	16580	20260	23950	27630
102 001 - 104 000	9140	12980	16710	20420	24150	27860
104 001 - 106 000	9210	13070	16840	20580	24350	28090
106 001 - 108 000	9280	13170	16980	20750	24560	28330
108 001 - 110 000	9350	13260	17110	20910	24760	28560
110 001 - 112 000	9430	13350	17240	21070	24970	28800
112 001 - 114 000	9500	13440	17370	21240	25170	29030
114 001 - 116 000	9570	13530	17510	21400	25370	29270
116 001 - 118 000	9640	13620	17640	21560	25580	29500
118 001 - 120 000	9710	13720	17770	21730	25780	29730
120 001 - 122 000	9780	13810	17900	21890	25980	29970
122 001 - 124 000	9850	13900	18040	22050	26190	30200
124 001 - 126 000	9930	13990	18170	22210	26390	30440
126 001 - 128 000	10000	14080	18300	22380	26600	30670
128 001 - 130 000	10070	14170	18430	22540	26800	30910
130 001 - 132 000	10140	14270	18570	22700	27000	31140
132 001 - 134 000	10210	14360	18700	22870	27210	31380
134 001 - 136 000	10280	14450	18830	23030	27410	31610
136 001 - 138 000	10350	14540	18960	23190	27610	31840
138 001 - 140 000	10420	14630	19100	23360	27820	32080
140 001 - 142 000	10500	14720	19230	23520	28020	32310
142 001 - 144 000	10570	14820	19360	23680	28230	32550
144 001 - 146 000	10640	14910	19490	23840	28430	32780
146 001 - 148 000	10710	15000	19630	24010	28630	33020
148 001 - 150 000	10780	15090	19760	24170	28840	33250
150 001 - 152 000	10850	15180	19890	24330	29040	33480
152 001 - 154 000	10920	15270	20020	24500	29250	33720
154 001 - 156 000	11000	15370	20160	24660	29450	33950
156 001 - 158 000	11070	15460	20290	24820	29650	34190
158 001 - 160 000	11140	15550	20420	24990	29860	34420

Revenu disponible des parents (\$) 1998	Contribution alimentaire annuelle de base (1) Nombre d'enfants					
	1 enfant	2 enfants	3 enfants	4 enfants	5 enfants	6 enfants(2)
160 001 - 162 000	11210	15640	20550	25150	30060	34660
162 001 - 164 000	11280	15730	20690	25310	30260	34890
164 001 - 166 000	11350	15830	20820	25480	30470	35120
166 001 - 168 000	11420	15920	20950	25640	30670	35360
168 001 - 170 000	11490	16010	21080	25800	30880	35590
170 001 - 172 000	11570	16100	21220	25960	31080	35830
172 001 - 174 000	11640	16190	21350	26130	31280	36060
174 001 - 176 000	11710	16280	21480	26290	31490	36300
176 001 - 178 000	11780	16380	21610	26450	31690	36530
178 001 - 180 000	11850	16470	21750	26620	31890	36770
180 001 - 182 000	11920	16560	21880	26780	32100	37000
182 001 - 184 000	11990	16650	22010	26940	32300	37230
184 001 - 186 000	12060	16740	22140	27110	32510	37470
186 001 - 188 000	12140	16830	22280	27270	32710	37700
188 001 - 190 000	12210	16930	22410	27430	32910	37940
190 001 - 192 000	12280	17020	22540	27590	33120	38170
192 001 - 194 000	12350	17110	22670	27760	33320	38410
194 001 - 196 000	12420	17200	22810	27920	33530	38640
196 001 - 198 000	12490	17290	22940	28080	33730	38870
198 001 - 200 000	12560	17380	23070	28250	33930	39110
Revenu disponible supérieur à 200 000 \$ (3)	12 560 plus 3,5 % de l'excédent	17 380 plus 4,5 % de l'excédent	23 070 plus 6,5 % de l'excédent	28 250 plus 8,0 % de l'excédent	33 930 plus 10,0 % de l'excédent	39 110 plus 11,5 % de l'excédent

(1) Les montants de contribution alimentaire de base sont indexés de plein droit au 1^{er} janvier de chaque année, suivant l'indice des rentes (a. 12).

(2) Pour les familles de 7 enfants et plus, multiplier l'écart entre 5 et 6 enfants par le nombre d'enfants supplémentaires et ajouter le produit à la contribution alimentaire annuelle de base pour 6 enfants (a. 11).

(3) Pour la portion du revenu supérieure à 200 000 \$, le pourcentage indiqué n'y est donné qu'à titre indicatif (a. 10).

4000

TABLE DE FIXATION DE LA CONTRIBUTION ALIMENTAIRE PARENTALE DE BASE

Revenu disponible des parents (\$)	Contribution alimentaire annuelle de base ¹⁾ Nombre d'enfants					
	1 enfant	2 enfants	3 enfants	4 enfants	5 enfants	6 enfants ²⁾
1 - 1 000	500	500	500	500	500	500
1 001 - 2 000	1 000	1 000	1 000	1 000	1 000	1 000
2 001 - 3 000	1 500	1 500	1 500	1 500	1 500	1 500
3 001 - 4 000	1 850	2 000	2 000	2 000	2 000	2 000
4 001 - 5 000	1 900	2 500	2 500	2 500	2 500	2 500
5 001 - 6 000	1 960	2 900	3 000	3 000	3 000	3 000
6 001 - 7 000	2 050	3 220	3 500	3 500	3 500	3 500
7 001 - 8 000	2 130	3 340	3 900	4 000	4 000	4 000
8 001 - 9 000	2 210	3 450	4 050	4 500	4 500	4 500
9 001 - 10 000	2 280	3 570	4 200	4 830	5 000	5 000
10 001 - 12 000	2 410	3 740	4 430	5 120	5 810	6 000
12 001 - 14 000	2 570	3 990	4 750	5 510	6 270	7 000
14 001 - 16 000	2 740	4 240	5 070	5 900	6 730	7 560
16 001 - 18 000	2 910	4 500	5 410	6 320	7 230	8 140
18 001 - 20 000	3 090	4 760	5 750	6 740	7 730	8 720
20 001 - 22 000	3 270	5 020	6 090	7 160	8 230	9 300
22 001 - 24 000	3 440	5 290	6 440	7 590	8 740	9 890
24 001 - 26 000	3 620	5 550	6 780	8 010	9 240	10 470
26 001 - 28 000	3 810	5 810	7 150	8 490	9 830	11 170
28 001 - 30 000	4 000	6 080	7 520	8 960	10 400	11 840
30 001 - 32 000	4 190	6 350	7 890	9 430	10 970	12 510
32 001 - 34 000	4 380	6 610	8 260	9 910	11 560	13 210
34 001 - 36 000	4 570	6 880	8 630	10 380	12 130	13 880
36 001 - 38 000	4 750	7 130	8 930	10 730	12 530	14 330
38 001 - 40 000	4 930	7 380	9 230	11 080	12 930	14 780
40 001 - 42 000	5 120	7 620	9 530	11 440	13 350	15 260
42 001 - 44 000	5 300	7 870	9 820	11 770	13 720	15 670
44 001 - 46 000	5 480	8 110	10 120	12 130	14 140	16 150
46 001 - 48 000	5 640	8 340	10 420	12 500	14 580	16 660
48 001 - 50 000	5 810	8 560	10 710	12 860	15 010	17 160
50 001 - 52 000	5 980	8 780	11 010	13 240	15 470	17 700
52 001 - 54 000	6 140	9 010	11 300	13 590	15 880	18 170
54 001 - 56 000	6 310	9 230	11 600	13 970	16 340	18 710
56 001 - 58 000	6 460	9 430	11 860	14 290	16 720	19 150
58 001 - 60 000	6 610	9 630	12 130	14 630	17 130	19 630
60 001 - 62 000	6 760	9 830	12 390	14 950	17 510	20 070
62 001 - 64 000	6 910	10 030	12 660	15 290	17 920	20 550
64 001 - 66 000	7 050	10 230	12 920	15 610	18 300	20 990
66 001 - 68 000	7 090	10 400	13 160	15 920	18 680	21 440
68 001 - 70 000	7 310	10 570	13 410	16 250	19 090	21 930
70 001 - 72 000	7 440	10 750	13 650	16 550	19 450	22 350
72 001 - 74 000	7 570	10 920	13 890	16 860	19 830	22 800
74 001 - 76 000	7 700	11 090	14 140	17 190	20 240	23 290
76 001 - 78 000	7 810	11 240	14 330	17 420	20 510	23 600
78 001 - 80 000	7 920	11 380	14 530	17 680	20 830	23 980
80 001 - 82 000	8 030	11 520	14 720	17 920	21 120	24 320
82 001 - 84 000	8 140	11 670	14 920	18 170	21 420	24 670
84 001 - 86 000	8 250	11 810	15 110	18 410	21 710	25 010
86 001 - 88 000	8 340	11 920	15 270	18 620	21 970	25 320
88 001 - 90 000	8 420	12 040	15 420	18 800	22 180	25 560
90 001 - 92 000	8 510	12 150	15 580	19 010	22 440	25 870
92 001 - 94 000	8 600	12 270	15 730	19 190	22 650	26 110
94 001 - 96 000	8 690	12 380	15 890	19 400	22 910	26 420
96 001 - 98 000	8 760	12 470	16 020	19 570	23 120	26 670
98 001 - 100 000	8 830	12 560	16 140	19 720	23 300	26 880
100 001 - 102 000	8 900	12 650	16 270	19 880	23 500	27 110
102 001 - 104 000	8 970	12 740	16 400	20 040	23 700	27 340
104 001 - 106 000	9 040	12 830	16 530	20 200	23 900	27 570
106 001 - 108 000	9 110	12 920	16 660	20 360	24 100	27 800
108 001 - 110 000	9 180	13 010	16 790	20 520	24 300	28 030
110 001 - 112 000	9 250	13 100	16 920	20 680	24 500	28 260
112 001 - 114 000	9 320	13 190	17 050	20 840	24 700	28 490
114 001 - 116 000	9 390	13 280	17 180	21 000	24 900	28 720
116 001 - 118 000	9 460	13 370	17 310	21 160	25 100	28 950
118 001 - 120 000	9 530	13 460	17 440	21 320	25 300	29 180
120 001 - 122 000	9 600	13 550	17 570	21 480	25 500	29 410
122 001 - 124 000	9 670	13 640	17 700	21 640	25 700	29 640
124 001 - 126 000	9 740	13 730	17 830	21 800	25 900	29 870
126 001 - 128 000	9 810	13 820	17 960	21 960	26 100	30 100
128 001 - 130 000	9 880	13 910	18 090	22 120	26 300	30 330
130 001 - 132 000	9 950	14 000	18 220	22 280	26 500	30 560
132 001 - 134 000	10 020	14 090	18 350	22 440	26 700	30 790
134 001 - 136 000	10 090	14 180	18 480	22 600	26 900	31 020
136 001 - 138 000	10 160	14 270	18 610	22 760	27 100	31 250
138 001 - 140 000	10 230	14 360	18 740	22 920	27 300	31 480

1997	1 enfant	2 enfants	3 enfants	4 enfants	5 enfants	6 enfants ⁽²⁾
140 001 - 142 000	10 300	14 450	18 870	23 080	27 500	31 710
142 001 - 144 000	10 370	14 540	19 000	23 240	27 700	31 940
144 001 - 146 000	10 440	14 630	19 130	23 400	27 900	32 170
146 001 - 148 000	10 510	14 720	19 260	23 560	28 100	32 400
148 001 - 150 000	10 580	14 810	19 390	23 720	28 300	32 630
150 001 - 152 000	10 650	14 900	19 520	23 880	28 500	32 860
152 001 - 154 000	10 720	14 990	19 650	24 040	28 700	33 090
154 001 - 156 000	10 790	15 080	19 780	24 200	28 900	33 320
156 001 - 158 000	10 860	15 170	19 910	24 360	29 100	33 550
158 001 - 160 000	10 930	15 260	20 040	24 520	29 300	33 780
160 001 - 162 000	11 000	15 350	20 170	24 680	29 500	34 010
162 001 - 164 000	11 070	15 440	20 300	24 840	29 700	34 240
164 001 - 166 000	11 140	15 530	20 430	25 000	29 900	34 470
166 001 - 168 000	11 210	15 620	20 560	25 160	30 100	34 700
168 001 - 170 000	11 280	15 710	20 690	25 320	30 300	34 930
170 001 - 172 000	11 350	15 800	20 820	25 480	30 500	35 160
172 001 - 174 000	11 420	15 890	20 950	25 640	30 700	35 390
174 001 - 176 000	11 490	15 980	21 080	25 800	30 900	35 620
176 001 - 178 000	11 560	16 070	21 210	25 960	31 100	35 850
178 001 - 180 000	11 630	16 160	21 340	26 120	31 300	36 080
180 001 - 182 000	11 700	16 250	21 470	26 280	31 500	36 310
182 001 - 184 000	11 770	16 340	21 600	26 440	31 700	36 540
184 001 - 186 000	11 840	16 430	21 730	26 600	31 900	36 770
186 001 - 188 000	11 910	16 520	21 860	26 760	32 100	37 000
188 001 - 190 000	11 980	16 610	21 990	26 920	32 300	37 230
190 001 - 192 000	12 050	16 700	22 120	27 080	32 500	37 460
192 001 - 194 000	12 120	16 790	22 250	27 240	32 700	37 690
194 001 - 196 000	12 190	16 880	22 380	27 400	32 900	37 920
196 001 - 198 000	12 260	16 970	22 510	27 560	33 100	38 150
198 001 - 200 000	12 330	17 060	22 640	27 720	33 300	38 380
Revenu disponible supérieur à 200 000 \$ ⁽³⁾	12 330 plus 3,5 % de l'excédent	17 060 plus 4,5 % de l'excédent	22 640 plus 6,5 % de l'excédent	27 720 plus 8,0 % de l'excédent	33 300 plus 10,0 % de l'excédent	38 380 plus 11,5 % de l'excédent

(1) Les montants de contribution alimentaire de base sont indexés de plein droit au 1^{er} janvier de chaque année, suivant l'indice des rentes (a.12).

(2) Pour les familles de 7 enfants et plus, multiplier l'écart entre 5 et 6 enfants par le nombre d'enfants supplémentaires et ajouter le produit à la contribution alimentaire annuelle de base pour 6 enfants (a.11).

(3) Pour la portion du revenu supérieure à 200 000 \$, le pourcentage indiqué n'y est donné qu'à titre indicatif (a.10).

ÉTUDE DES CRÉDITS 2000-2001DEMANDE DE RENSEIGNEMENTS PARTICULIERS
DE L'OPPOSITION OFFICIELLE

Question 53

Nombre et rôle des personnes travaillant à la perception des pensions alimentaires, par districts judiciaires pour 1999-2000.

Réponse

Le ministère du Revenu du Québec, suite au Plan d'amélioration des services déposé en octobre 1998 et en fonction des crédits qu'il affecte au financement du Fonds des pensions alimentaires, permet à ce dernier de compter sur un effectif autorisé de 584 (ETC) affectés aux opérations régulières du Fonds et de financer le déploiement de 97 ETC dans des activités de perception via le Fonds de perception.

Ces ressources sont réparties dans différentes directions dans les deux grands centres soit Québec (48 %) et Montréal (52 %) qui traitent les dossiers issus des différents palais de justice de la province.

L'administration générale du programme est confiée à la Direction principale de la perception des pensions alimentaires (DPPPA), qui peut s'appuyer sur les efforts de 549 ETC.

Comme mentionné plus haut, le Fonds des pensions alimentaires finance des activités de recouvrement effectués par le Fonds de perception au regard du recouvrement des sommes relatives aux débiteurs en défaut de paiement des pensions alimentaires. Ce financement permet l'utilisation de 97 ETC dédiés à ces activités spécifiques.

Le Ministère affecte également 35 ETC financés par le Fonds des pensions alimentaires aux différentes activités administratives et de soutien, soit : l'encaissement, le courrier, le traitement, le développement et l'entretien informatique, le support légal et la gestion des ressources humaines, financières et matérielles.

ÉTUDE DES CRÉDITS 2000-2001

DEMANDE DE RENSEIGNEMENTS PARTICULIERS
DE L'OPPOSITION OFFICIELLE

Question 54

Budget total 1999-2000 pour la perception des pensions alimentaires en différenciant le service de perception de celui de recherche et développement.

Réponse

Fonds des pensions alimentaires

La réponse à cette question met en relief les déboursés effectués par le Fonds y incluant les développements systémiques, d'une part, et la dépense probable du Fonds en tenant compte de la dépense d'amortissement sur les développements systémiques capitalisés, d'autre part.

Résultats d'opérations	(000 \$)
Rémunération	22 853,7
Fonctionnement	8 378,5
Intérêts	520,7
Déboursés - Opérations	31 752,9
Déboursés - Développement	1 500,0
Déboursés - Total	33 252,9
Déboursés - Développement	(1 500,0)
Amortissement des investissements	2 320,4
Dépense probable	34 073,3

ÉTUDE DES CRÉDITS 2000-2001

DEMANDE DE RENSEIGNEMENTS PARTICULIERS
DE L'OPPOSITION OFFICIELLE

Question 55

Budget total 2000-2001 pour la perception des pensions alimentaires selon les catégories de dépenses.

Réponse

Fonds des pensions alimentaires

	(000 \$)
Résultats d'opérations	
Rémunération	27 208,4
Fonctionnement	8 702,1
Intérêts	304,1
	<hr/>
Déboursés - Opérations	36 215,1
Déboursés - Développement	1 567,5
Déboursés - Total	37 782,6
	<hr/>
Déboursés - Développement	(1 567,5)
Amortissement des dépenses en capital	2 516,0
	<hr/>
Budget total	38 731,1
	<hr/>

ÉTUDE DES CRÉDITS 2000-2001

DEMANDE DE RENSEIGNEMENTS PARTICULIERS
DE L'OPPOSITION OFFICIELLE

Question 56

Plan de transfert des effectifs au ministère du Revenu dans le traitement des pensions alimentaires au 31 mars 2000. Planification des transferts pour l'année 2000-2001.

Réponse

Le tableau ci-dessous permet de voir les ressources affectées au Fonds des pensions alimentaires par direction générale

Effectif autorisé

	Au 31 mars 2000 Effectif total	2000-2001 Effectif total ⁽¹⁾
DPPPA	549	549
DGTT	17	17
DGLE	11	11
DGCOM	3	3
DGPPB	4	4
Sous-total	584	584
CPF	97	97
Total	681	681

1. Excluant l'augmentation prévue de 70 ETC due à une allocation temporaire de 4,5 M\$ pour le programme de perception des pensions alimentaires.

ÉTUDE DES CRÉDITS 2000-2001

DEMANDE DE RENSEIGNEMENTS PARTICULIERS
DE L'OPPOSITION OFFICIELLE

Question 57

Plan de transfert des dossiers d'ordonnance en pensions alimentaires au ministère du Revenu au 31 mars 2000. Planification des transferts pour l'année 2000-2001.

Réponse

Nous avons reçu, au 29 février 2000, 22 469 nouveaux jugements. Nous prévoyons recevoir près de 25 000 nouveaux dossiers au total pour l'année 1999-2000. Il est à noter que nous planifions également une réception de plus de 21 000 modifications de jugement pour l'année 2000-2001

Intrants MRQ	1998-1999 Réal	1999-2000 Réal au 2000-02-29	2000-2001 Projection
Nouveaux jugements	15 850	16 289	18 230
Défauts de paiement	8 730	6 180	6 770
Total jugements	24 580	22 469	25 000

ÉTUDE DES CRÉDITS 2000-2001

DEMANDE DE RENSEIGNEMENTS PARTICULIERS
DE L'OPPOSITION OFFICIELLE

Question 58

Le nombre d'employés affectés à la perception de la TPS et de la TVQ en 1999-2000 comparativement à 1998-1999.

Question 59

À combien s'élève le montant versé par le fédéral ?

Question 60

Combien d'employés sont payés par le fédéral ?

Réponses

Les question 58 et 60 sont répondues sur la base d'équivalents temps complet (ETC) utilisés à la perception de la TPS et de la TVQ

	1999-2000	1998-1999
	Estimé	Réel
	ETC	ETC
Le nombre d'employés affectés à la perception de la TPS et de la TVQ ? (58)	2 860	2 948
	Estimé	Réel
	\$	\$
À combien s'élève le montant versé par le fédéral ? (59)		
Montant facturé	102 258 000	100 301 235
Montant versé		(99 742 753)
Acomptes provisionnels	(94 453 768)	
Solde à recevoir	7 804 232	558 482
Combien d'employés sont payés par le fédéral ? (60)	Estimé	Réel
	ETC	ETC
ETC utilisés « administration TPS »	1 430	1 474
ETC utilisés « gestion des litiges »	17	17
TOTAL	1 447	1 491

ÉTUDE DES CRÉDITS 2000-2001

DEMANDE DE RENSEIGNEMENTS PARTICULIERS
DE L'OPPOSITION OFFICIELLE

Question 61

Concernant l'exemption fiscale de l'élargissement de la TVQ et pour ce qui est de l'entente avec les autochtones de Kahnawake, le total des sommes remboursées en 1999-2000 comparativement à 1998-1999.

Réponse

SOMMES REMBOURSÉES EN TVQ
AUX NON MANDATAIRES INDIENS DE KAHNAWAKE ET AUTRES

	ANNÉE FISCALE 1998-1999	ANNÉE FISCALE 1999-2000
	AVRIL À MARS	AVRIL À FÉVRIER
KAHNAWAKE	8 912,97 \$	17 202,61 \$