

DIRECTION GÉNÉRALE DE LA
PLANIFICATION, DE LA
PROGRAMMATION ET DU BUDGET

MINISTÈRE DU REVENU DU QUÉBEC

ÉTUDE DES CRÉDITS 2002-2003

Réponses aux demandes de renseignements
de l'Opposition officielle




TABLE DES MATIÈRES

1) Demande de renseignements généraux

Question 1	Organigramme du ministère	1
Question 2	Liste des publications.....	11
Question 3	Liste des voyages hors Québec.....	23
Question 4	Liste des dépenses en publicité et en articles promotionnels.....	30
Question 5	Liste des sondages et groupes de discussion effectués	37
Question 6	Liste des études commandées	39
Question 7	Liste des contrats octroyés à des firmes de communication	40
Question 8	Liste des contrats de moins de 25 000 \$ octroyés.....	41
Question 9	Liste des contrats qui ont fait l'objet d'un versement supplémentaire	66
Question 10	Dépenses diverses.....	68
Question 11	Liste de tous les véhicules fournis	69
Question 12	Répartition du personnel régulier	74
Question 13	Programme de départ volontaire	76
Question 14	Maladie, heures supplémentaires et vacances.....	77
Question 15	Évolution des effectifs	80
Question 16	Liste des baux pour les espaces loués par la SIQ.....	83
Question 17	Liste des firmes qui louent des espaces, mis à part la SIQ.....	84
Question 18	Liste du personnel du cabinet du ministre	85
Question 19	Liste des subventions octroyées.....	87
Question 20	Liste des crédits périmés	91
Question 21	Ventilation détaillée des dépenses afférentes aux transferts du fédéral.....	92
Question 22	Liste du personnel en disponibilité.....	93
Question 23	Liste du personnel hors structure.....	94
Question 24	Liste du personnel rémunéré par le Ministère et affecté à des organismes parapublics non gouvernementaux et autres	95
Question 25	Liste du personnel rémunéré par des organismes parapublics non gouvernementaux et autres et affecté au Ministère.....	96
Question 26	Liste du personnel qui reçoit une double rémunération	97
Question 27	Liste détaillée du matériel informatique pour chacun des ministères	98
Question 28	Nombre d'ETC alloués au projet GIRES.....	103
Question 29	Impact prévu de l'implantation de GIRES	104
Question 30	Applications de GIRES.....	105
Question 31	Évolution de la masse salariale de chaque cabinet ministériel.....	106
Question 32	Liste de tous les abonnements du Ministère.....	107
Question 33	Site Internet.....	109
Question 34	Programmes offerts aux jeunes.....	114
Question 35	Missions à l'étranger	115
Question 36	Équité salariale.....	116

R4A1
B83
2002/03
2
QL
P. 0001.
Lec 10
au plac

TABLE DES MATIÈRES
(suite)

2) Demande de renseignements particuliers

Question 1	Nombre d'employés occasionnels	119
Question 2	Nombre d'employés affectés à la vérification	120
Question 3	Nombre d'employés affectés à la perception fiscale.....	121
Question 4	Montants des bonis accordés	122
Question 5	Montants déboursés pour payer des coupons de taxi	123
Question 6	Cotisations versées au Fonds de solidarité de la F.T.Q.	124
Question 7	Nombre de dossiers en infraction et ventilation des amendes réclamées	125
Question 8	Rendement moyen par vérificateur et percepteur.....	126
Question 9	Nombre de dossiers corrigés suite au régime d'imposition simplifié	127
Question 10	Nombre de dossiers ayant fait l'objet d'une opposition.....	128
Question 11	Pourcentage des décisions maintenues	129
Question 12	Total des sommes remboursées à l'impôt des particuliers.....	130
Question 13	Nombre de dossiers ayant fait l'objet d'une demande de redressement.....	131
Question 14	Nombre d'entreprises ayant bénéficié du congé fiscal de 5 ans.....	132
Question 15	Nombre d'entreprises ayant bénéficié du congé partiel de taxes sur le capital	133
Question 16	Mandats donnés à la SIQ pour location, achat, aménagement, décoration	134
Question 17	Ventilation, pour chaque direction régionale, du budget, de l'effectif, du nombre d'inspecteurs, d'enquêteurs.....	135
Question 18	Informations sur les CDTI, CNE, Cité du multimédia, du commerce électronique, CNNTQ	136
Question 19	Montants des dépenses fiscales de ces établissements	137
Question 20	Nombre d'emplois créés dans ces établissements.....	138
Question 21	Nombre d'entreprises qui ne respectent pas les règles d'éligibilité aux crédits d'impôt	139
Question 22	Programme d'exemption d'impôt pour les chercheurs étrangers	140
Question 23	Dépense fiscale totale pour le maintien à domicile d'une personne âgée	141
Question 24	Crédit d'impôt remboursable sur les intérêts payés des prêts étudiants	142
Question 25	Nombre d'employés qui effectuent du télétravail	143
Question 26	Taxes sur les télécommunications, le gaz et l'électricité	144
Question 27	Tableau comparatif entre l'ADRC et le MRQ sur la récupération fiscale.....	145
Question 28	Programme des congés parentaux.....	146
Question 29	Taux d'atteinte des engagements ministériels.....	147
Question 30	Crédit d'impôt remboursable pour services d'adaptation technologique	151
Question 31	Crédit d'impôt pour un don à un organisme de charité	152
Question 32	Crédit d'impôt pour le maintien à domicile d'une personne âgée (nombre de personnes)...	158
Question 33	Crédit d'impôt pour le maintien à domicile d'une personne âgée (montant total).....	160
Question 34	Publicité concernant le crédit d'impôt pour le maintien à domicile d'une personne âgée.....	161
Question 35	Charte des droits des contribuables et des mandataires.....	162
Question 36	Enquêtes relativement à la divulgation de renseignements confidentiels.....	163

Question 37	Réprimandes relativement à la divulgation de renseignements confidentiels	164
Question 38	Plaintes concernant la transmission par télécopieur sans page de garde.....	165
Question 39	Remboursement de TVQ à des personnes décédées.....	166
Question 40	Perquisitions.....	167
Question 41	Simplification des guides et formulaires de déclaration de revenus	168
Question 42	Plan de formation du personnel.....	169
Question 43	Formation dispensée aux employés	170
Question 44	Statistiques sur la perception et la distribution des pensions alimentaires	173
Question 45	Statistiques quant aux bénéficiaires de pensions alimentaires.....	175
Question 46	Statistiques concernant les débiteurs et débitrices de pensions alimentaires	176
Question 47	Grilles de fixation de la contribution alimentaire.....	177
Question 48	Nombre et rôles des personnes travaillant à la perception des pensions alimentaires	184
Question 49	Budget total pour la perception des pensions alimentaires (perception et R&D).....	185
Question 50	Budget total pour la perception des pensions alimentaires par catégories de dépenses.....	185
Question 51	Plan de transfert des effectifs au MRQ dans le traitement des pensions alimentaires	186
Question 52	Plan de transfert des dossiers d'ordonnance en pensions alimentaires au MRQ	187
Question 53	Nombre d'employés affectés à la perception de la TPS et de la TVQ.....	188
Question 54	Montant versé par le fédéral	188
Question 55	Nombre d'employés payés par le fédéral.....	188
Question 56	Total des sommes remboursées suite à l'entente avec les autochtones de Kahnawake	189
Question 57	Liste des études et analyses sur le statut politique et économique du Québec	190
Question 58	Liste de toutes les sociétés (OSBL) créées par le Ministère	191
Question 59	Liste de classement de tous les documents disponibles au MRQ.....	192
Question 60	Dépenses effectuées dans les technologies de l'information	193

3) Demande de renseignements particuliers du ministère de la Recherche, de la Science et de la Technologie (MRST)

Question 21	Ventilation des crédits d'impôt pour la recherche et le développement.....	197
Question 22	Ventilation des sommes versées en crédits d'impôt pour la recherche et..... le développement à l'intérieur de l'entreprise et à l'extérieur	202

**DIRECTION GÉNÉRALE DE LA
PLANIFICATION, DE LA
PROGRAMMATION ET DU BUDGET**

MINISTÈRE DU REVENU DU QUÉBEC

ÉTUDE DES CRÉDITS 2002-2003

1) Demandes de renseignements généraux

Questions 1 à 36

ÉTUDE DES CRÉDITS 2001-2002

DEMANDE DE RENSEIGNEMENTS GÉNÉRAUX
DE L'OPPOSITION OFFICIELLE

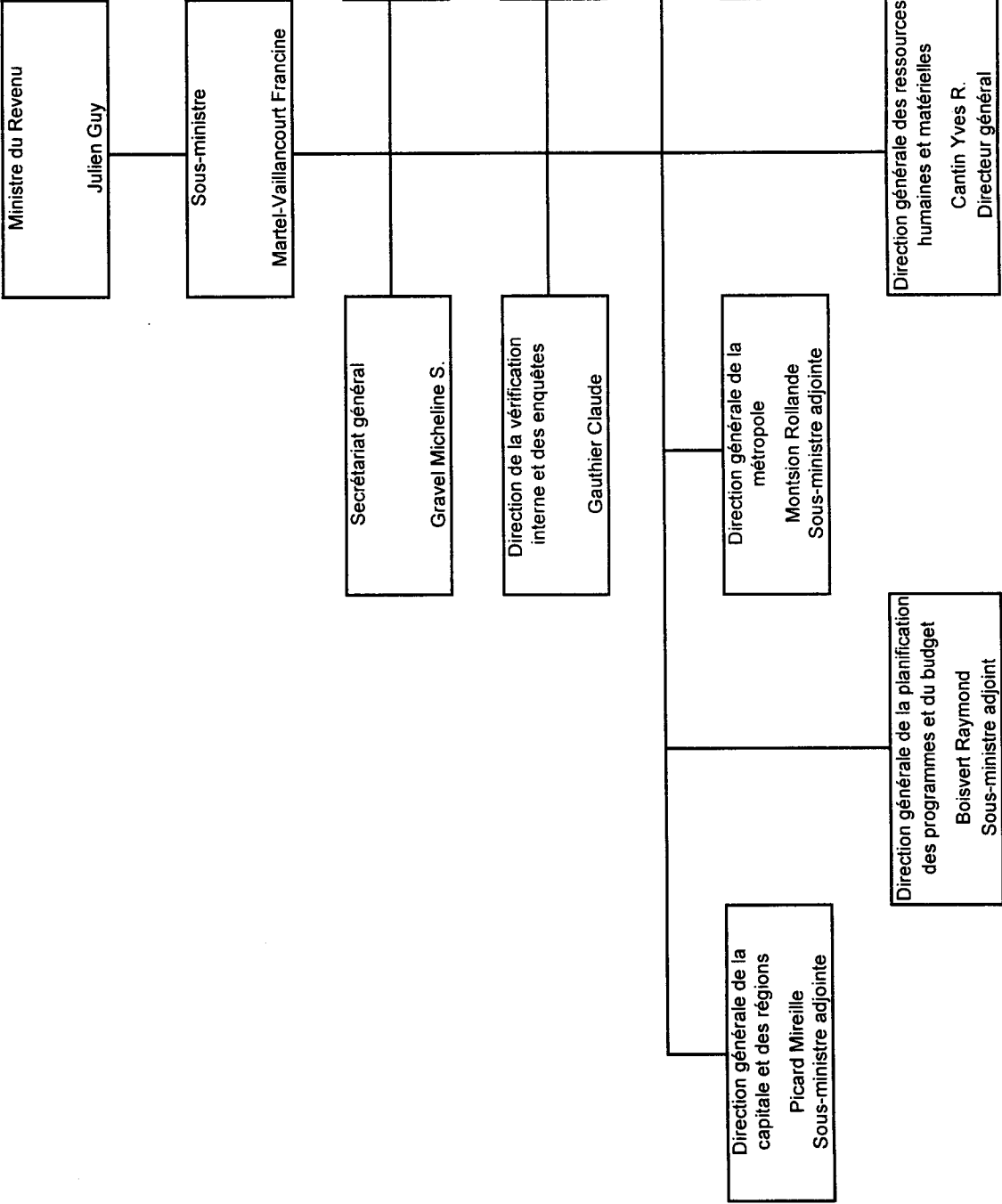
Question 1

Organigramme du ministère ou de l'organisme en indiquant pour chaque poste le nom et le titre du titulaire ainsi que le numéro de téléphone.

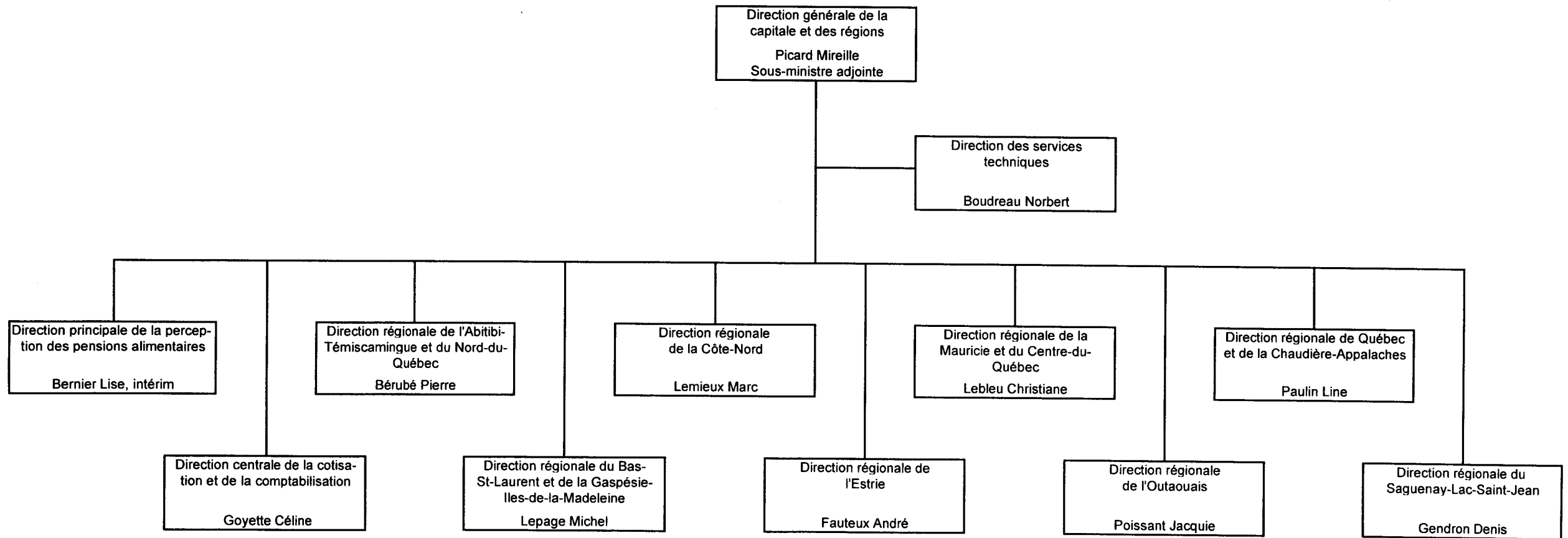
Réponse

Voir annexe.

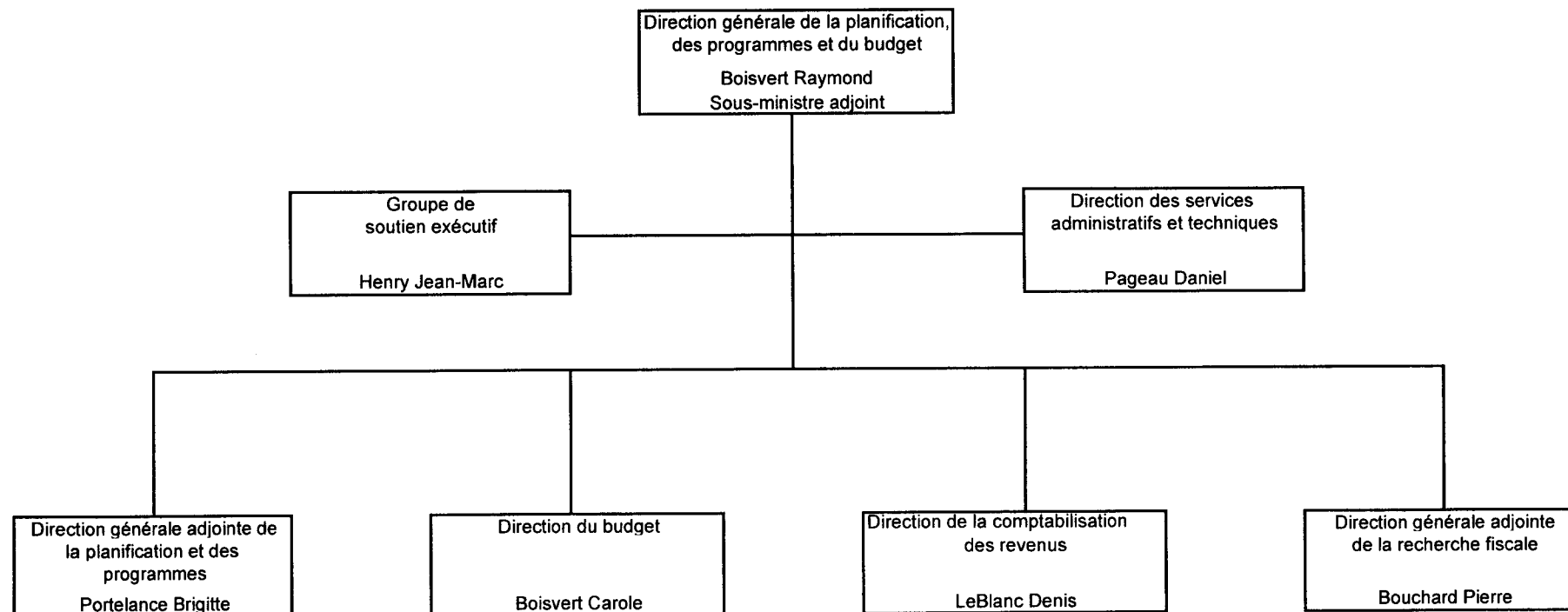
Ministère du Revenu
Sommaire
en date du 1^{er} avril 2002



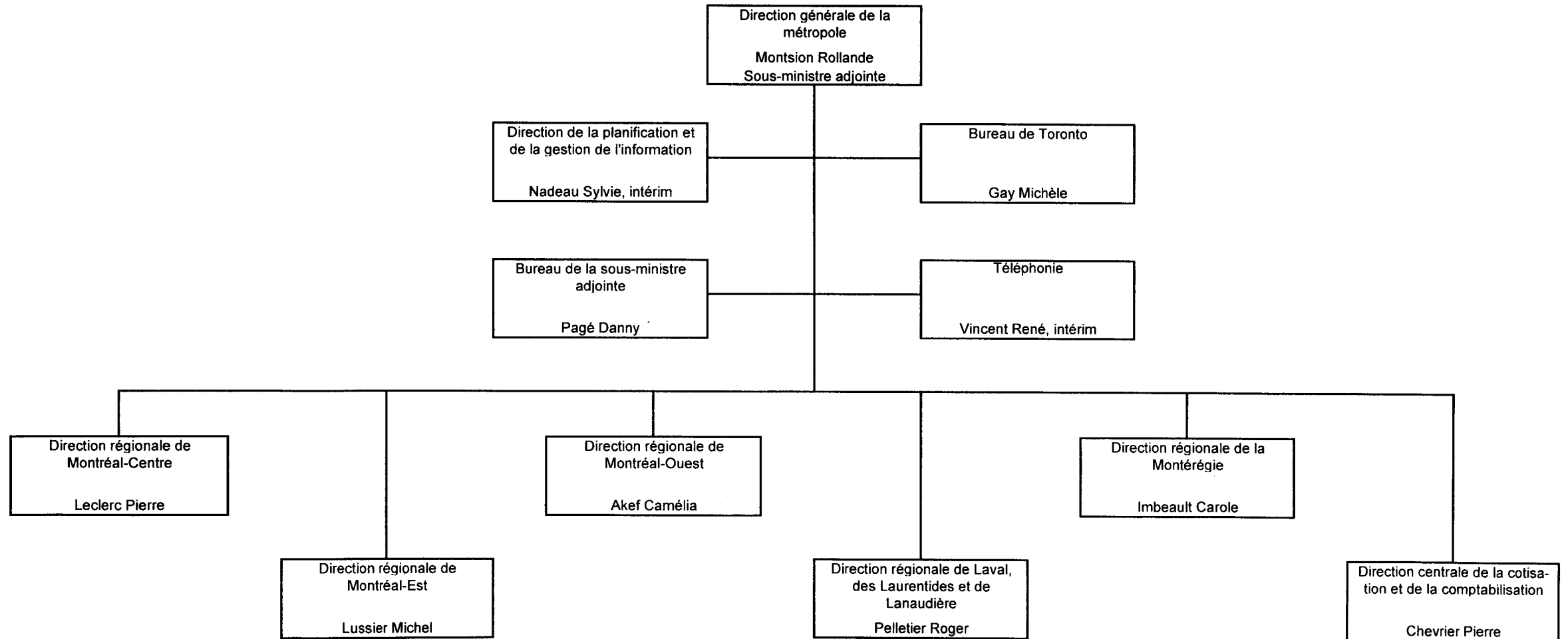
Ministère du Revenu
Direction générale de la capitale et des régions
Sommaire
en date du 1^{er} avril 2002



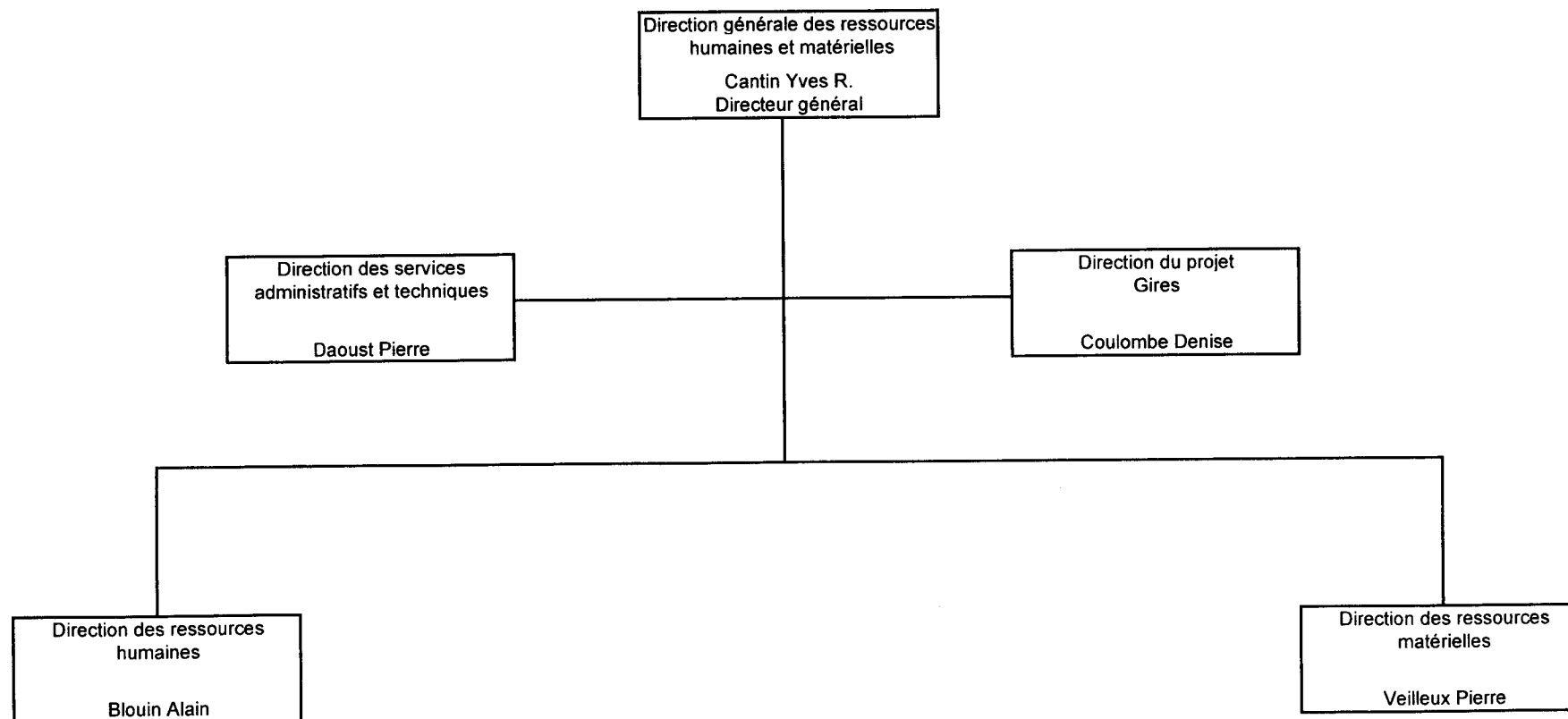
Ministère du Revenu
Direction générale de la planification, des programmes et du budget
Sommaire
en date du 1^{er} avril 2002



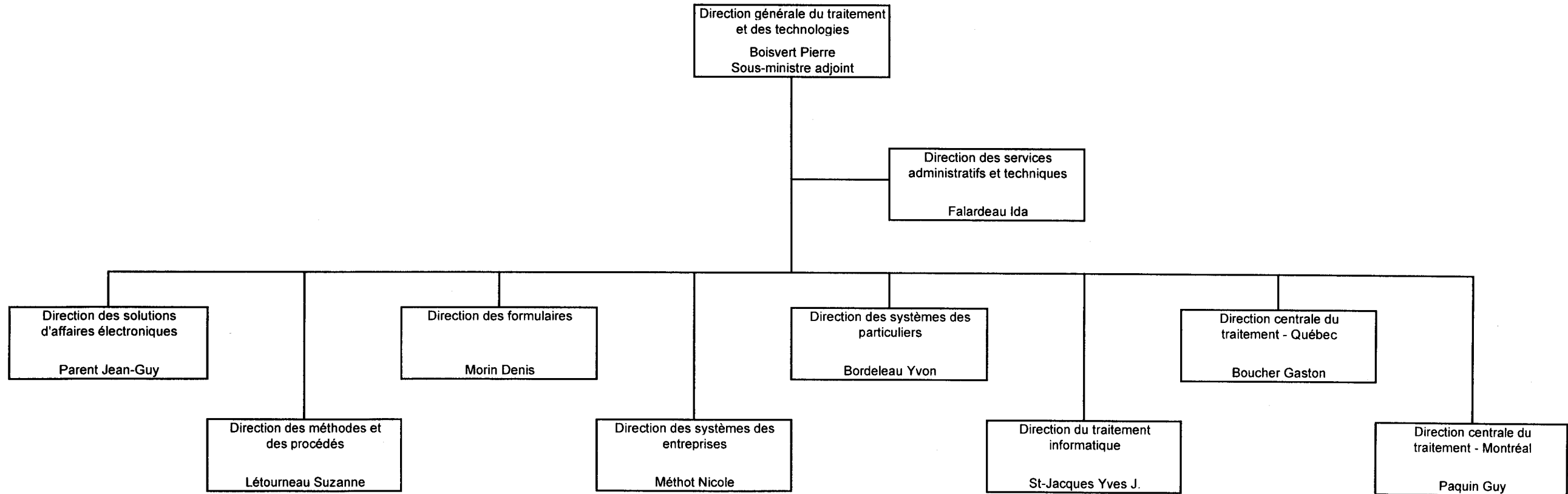
Ministère du Revenu
Direction générale de la métropole
Sommaire
en date du 1^{er} avril 2002



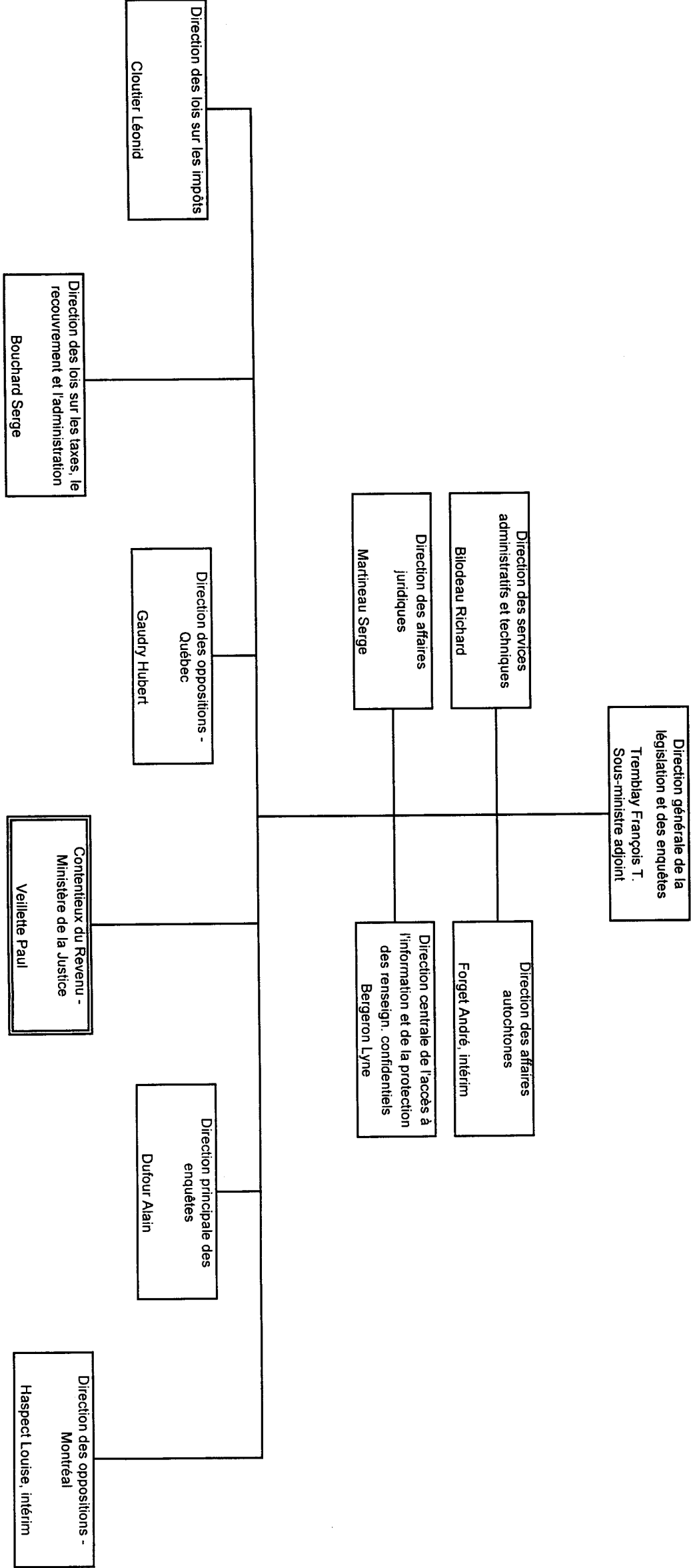
Ministère du Revenu
Direction générale des ressources humaines et matérielles
Sommaire
en date du 1^{er} avril 2002



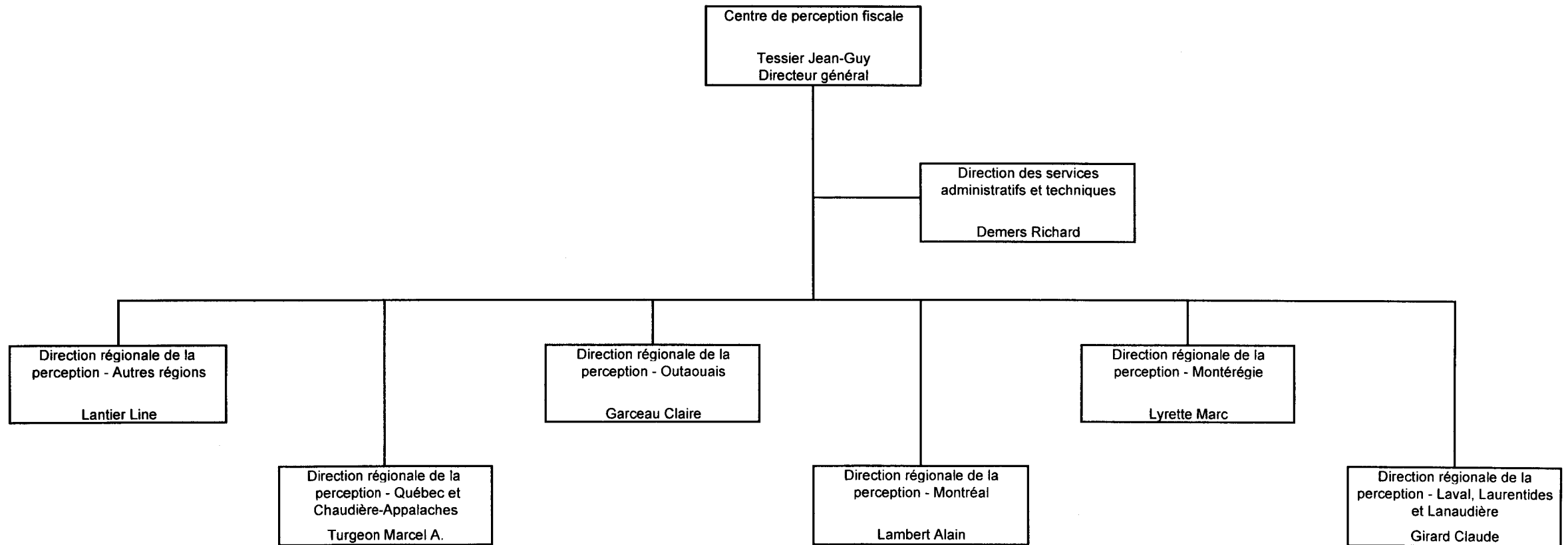
Ministère du Revenu
Direction générale du traitement et des technologies
Sommaire
en date du 1^{er} avril 2002



Ministère du Revenu
Direction générale de la législation et des enquêtes
Sommaire
en date du 1^{er} avril 2002



Ministère du Revenu
Centre de perception fiscale
Sommaire
en date du 1^{er} avril 2002



LISTE TÉLÉPHONIQUE

Akef, Camélia :	(450) 975-3301	Julien, Guy :	(418) 652-6835
Bergeron, Lyne	(418) 652-6543	Lafond, Carole :	(418) 652-6831
Bernier, Lise :	(418) 652-6704	Lambert, Alain :	(514) 287-6876
Bérubé, Pierre :	(819) 797-7716	Lantier, Line :	(418) 577-0080
Bilodeau, Richard :	(418) 652-6840	Leblanc, Denis :	(418) 652-6099
Blouin, Alain :	(418) 652-5381	Lebleu, Christiane :	(819) 694-4737
Boisvert, Carole :	(418) 652-6884	Leclerc, Pierre :	(514) 287-8051
Boisvert, Pierre :	(418) 652-4959	Lemieux, Marc :	(418) 964-3766
Boisvert, Raymond :	(418) 652-4152	Lepage, Michel :	(418) 725-6900
Bordeleau, Yvon :	(418) 652-6368	Létourneau, Suzanne :	(418) 652-6575
Bouchard, Pierre :	(418) 652-5195	Lussier, Michel :	(514) 899-3416
Bouchard, Serge :	(418) 652-5788	Lyrette, Marc :	(450) 928-8600
Boucher, Gaston :	(418) 652-4373	Martel-V., Francine :	(418) 652-6833
Boudreau, Norbert :	(418) 652-6874	Martineau, Serge	(418) 652-6490
Cantin, Yves R. :	(418) 652-6820	Méthot, Nicole	(418) 652-5421
Chevrier, Pierre :	(514) 287-8031	Montsion, Rollande :	(514) 287-6216
Cloutier, Léonid :	(418) 652-5768	Morin, Denis :	(418) 652-4062
Coulombe, Denise :	(418) 652-5431	Nadeau, Sylvie	(418) 652-6755
Demers, Richard :	(418) 577-0020	Pagé, Danny :	(514) 287-4087
Dufour, Alain :	(418) 652-5899	Pageau, Daniel :	(418) 652-4764
Falardeau, Ida :	(418) 652-4679	Paquin, Guy	(514) 287-3079
Fauteux, André :	(819) 348-9740	Parent, Jean-Guy :	(418) 652-5027
Forget, André :	(514) 287-8285	Paulin, Line :	(418) 652-6811
Garceau, Claire :	(819) 779-6092	Pelletier, Roger :	(450) 972-2356
Gaudry, Hubert :	(418) 652-6268	Picard, Mireille :	(418) 652-5075
Gauthier, Claude :	(418) 652-6808	Poissant, Jacquie :	(819) 779-6033
Gay, Michèle :	(416) 977-6713 #213	Portelance, Brigitte :	(418) 652-4209
Gendron, Denis :	(418) 699-8007	St-Jacques, Yves J. :	(418) 652-4901
Girard, Claude :	(450) 967-6465	Tessier, Jean-Guy :	(418) 577-0011
Goyette, Céline	(418) 652-6862	Tremblay, François T. :	(418) 652-6844
Gravel, Micheline S. :	(418) 652-6834	Turgeon, Marcel A. :	(418) 577-0312
Hallé, Gaétan :	(418) 652-6159	Veillette, Paul :	(514) 287-8213
Haspect, Louise :	(514) 287-8367	Veilleux, Pierre :	(418) 652-6801
Henry, Jean-Marc :	(418) 652-4182	Vincent, René	(514) 287-6029
Imbeault, Carole :	(450) 928-8241		

ÉTUDE DES CRÉDITS 2001-2002DEMANDE DE RENSEIGNEMENTS GÉNÉRAUX
DE L'OPPOSITION OFFICIELLE

Question 2

Liste de toutes les publications du ministère ou de l'organisme (incluant les publications régulières, particulières ou occasionnelles) :

- tirage ;
- coût ;
- distribution ;
- imprimeur.

Réponse

Voir annexes : « BROCHURES ET DÉPLIANTS DU MRQ »
« PUBLICATIONS RÉGULIÈRES DU MRQ »
« PUBLICATIONS TPS DU MRQ »

BROCHURES ET DÉPLIANTS DU MINISTÈRE DU REVENU (2001-2002)

<u>TITRE</u>	<u>TIRAGE</u>	<u>COÛT</u>	<u>FOURNISSEUR</u>	<u>MODE DE DISTRIBUTION</u>
Le crédit d'impôt pour le maintien à domicile d'une personne âgée (IN-102 et V) (1999-12)	35 000 (F) 20 000 (A)	8 987 \$	Imprimerie Canada inc.	. CLSC . Organismes personnes âgées . Bureaux du Ministère . Bureaux de Communication-Québec . Réseau de distribution: Caisses populaires . Envoi sur demande aux particuliers . Députés
Renseignements pour les particuliers qui utilisent les services d'un préparateur pour la production de leur déclaration de revenus (IN-104 et V) (2001-12)	2 005 000 (F) 300 000 (A)	56 186 \$	Relizon Canada inc.	. Expédié aux contribuables qui utilisent les services d'un préparateur de déclarations de revenus des particuliers pour la production de leur déclaration.
Renseignements importants concernant le service ImpôtNet Québec (IN-104.A et V) (2001-12)	641 000 (F) 95 000 (A)	12 291 \$	Imprimeries Transcontinental inc.	. Expédié aux contribuables qui ont produit une déclaration de revenus des particuliers 1999 à l'aide d'un logiciel et qui l'ont expédiée au ministère du Revenu du Québec sur support papier
Renseignements importants concernant le service Impôt Net Québec (IN-104.A) (2001-12)	4 000 (F)	298 \$	Les Presses d'aujourd'hui	. Expédié aux contribuables qui ont produit une déclaration de revenus des particuliers 1999 à l'aide d'un logiciel et qui l'ont expédiée au ministère du Revenu du Québec sur support papier
Message pour les particuliers qui ont utilisé le service ImpôtNet (IN-104.B et V) (2001-12)	258 000 (F) 32 000 (A)	5 683 \$	Imprimerie Provinciale inc.	. Expédié aux contribuables qui ont utilisé le service ImpôtNet Québec en 2000

BROCHURES ET DÉPLIANTS DU MINISTÈRE DU REVENU (2001-2002)

<u>TITRE</u>	<u>TIRAGE</u>	<u>COÛT</u>	<u>FOURNISSEUR</u>	<u>MODE DE DISTRIBUTION</u>
Les acomptes provisionnels d'impôt sur le revenu (IN-105 et V) (2001-01)	5 000 (F) 2 000 (A)	966 \$	Imprimerie Québecor L'Éclaireur (St-Romuald).	. Bureaux du Ministère . Envoi sur demande aux particuliers
Les acomptes provisionnels d'impôt sur le revenu (IN-105 et V) (2001-07)	150 000 (F) 60 000 (A)	6 983 \$	Imprimerie Canada inc.	. Bureaux du Ministère . Envoi sur demande aux particuliers
Aide-mémoire pour les entreprises en démarrage - Les retenues (IN-111 et V) (2001-04)	20 000 (F) 5 000 (A)	790 \$	Imprimerie Litho Chic inc.	. Bureaux du Ministère . Envoi sur demande
Aide-mémoire pour les entreprises en démarrage - Les retenues (IN-111 et V) (2002-02)	20 000 (F) 5 000 (A)	650 \$	Les Impressions Stampa inc.	. Bureaux du Ministère . Envoi sur demande
L'assurance médicaments (IN-113 et V) (2001-12)	15 000 (F) 5 000 (A)	4 416 \$	Québecor World L'éclaireur/ St-Romuald	. Bureaux du Ministère . Envoi sur demande
Les personnes handicapées et la fiscalité (IN-133 et V) (2002-02)	30 000 (F) 5 000 (A)	4 644 \$	Québecor World L'éclaireur/ St-Romuald	. Bureaux du Ministère . Envoi sur demande . Différents organismes ciblés
La vérification fiscale des entreprises et des particuliers (IN-135 et V) (2002-02)	20 000 (F) 5 000 (A)	4 365 \$	J.B. Deschamps inc.	. Bureaux du Ministère . Envoi aux particuliers en affaires et aux entreprises
Dois-je m'inscrire au Ministère ? (IN-202 et V) (2000-03)	15 000 (F) 5 000 (A)	3 110 \$	Imprimerie Solisco inc.	. Bureaux du Ministère . Envoi sur demande

BROCHURES ET DÉPLIANTS DU MINISTÈRE DU REVENU (2001-2002)

<u>TITRE</u>	<u>TIRAGE</u>	<u>COÛT</u>	<u>FOURNISSEUR</u>	<u>MODE DE DISTRIBUTION</u>
Les grandes lignes de la loi concernant l'impôt sur le tabac (IN-219 et V) (2000-01)	2 000 (F) 1 000 (A)	1 945 \$	Imprimerie La Renaissance inc.	. Bureaux du Ministère . Entreprises titulaires d'un certificat d'enregistrement de la loi du tabac
Les grandes lignes de la loi concernant l'impôt sur le tabac (IN-219 et V) (2000-01)	10 000 (F) 5 000 (A)	2 923 \$	Imprimerie La Renaissance inc.	. Bureaux du Ministère . Entreprises titulaires d'un certificat d'enregistrement de la loi du tabac
Les grandes lignes de la loi concernant la taxe sur les carburants (IN-222 et V) (2000-01)	2 500 (F) 1 500 (A)	1 878 \$	J. B. Deschamps inc.	. Bureaux du Ministère . Entreprises titulaires d'un certificat d'enregistrement de la loi sur les carburants.
TED- Déclaration des particuliers Renseignements généraux et formulaire d'inscription (IN-223 et V) (2001-11)	10 000 (F) 2 000 (A)	5 659 \$	J.B. Deschamps inc.	. Bureaux du Ministère . Expédié aux préparateurs potentiels du programme TED
TED grandit grâce à vous (IN-223.A et V) (2001-11)	13 000 (F) 2 000 (A)	1 500 \$	Imprimerie Bourg-Royal inc.	. Bureaux du Ministère . Expédié aux inscrits 1999 et potentiels 2000 du programme TED
Les transporteurs et l'entente internationale concernant la taxe sur les carburants (IN-231 et V) (2001-07)	5 000 (F)	1 983 \$	Imprimerie La Renaissance inc.	. Bureaux du Ministère . Envoi sur demande
Aide-mémoire pour les entreprises en démarrage (IN-256 et V) (2001-04)	20 000 (F) 5 000 (A)	1 660 \$	Imprimerie Litho Chic inc.	. Bureaux du Ministère . Envoi sur demande

BROCHURES ET DÉPLIANTS DU MINISTÈRE DU REVENU (2001-2002)

<u>TITRE</u>	<u>TIRAGE</u>	<u>COÛT</u>	<u>FOURNISSEUR</u>	<u>MODE DE DISTRIBUTION</u>
Aide-mémoire pour les entreprises en démarrage (IN-256 et V) (2002-02)	20 000 (F) 5 000 (A)	1 495 \$	Imprimerie Irving	. Bureaux du Ministère . Envoi sur demande
Vers une saine concurrence dans l'industrie du vêtement (IN-262 et V) (2001-09)	4 000 (F) 2 000 (A)	895 \$	J.B. Deschamps inc.	. Bureaux du Ministère . Envoi sur demande
Vers une saine concurrence dans l'industrie du vêtement (IN-262 et V) (2001-09)	6 000 (F) 3 000 (A)	910 \$	Imprimerie Litho Chic inc.	. Bureaux du Ministère . Envoi massif aux mandataires dans la fabrication du vêtement . Envoi sur demande aux associations
Vous êtes travailleur autonome ? Aide mémoire (IN-300 et V) (2002-03)	25 000 (F) 5 000 (A)	3 292 \$	Copiexpress	. Bureaux du Ministère . Envoi sur demande
Les organismes sans but lucratif et la fiscalité (IN-305 et V) (2000-08)	25 000 (F)	3 219 \$	Imprimerie Canada inc.	. Bureaux du Ministère . Centres locaux de développement . SADC (équivalent du fédéral)
Le guichet de services aux entreprises (IN-306 et V) (2002-02)	30 000 (F) 5 000 (A)	2 251 \$	Imprimerie Vitray inc.	. Bureaux du Ministère . Centres locaux de développement . SADC (équivalent du fédéral)
Le démarrage d'entreprise et la fiscalité (IN-307 et V) (2001-04)	35 000 (F) 10 000 (A)	24 895 \$	Imprimerie Solisco inc.	. Bureaux du Ministère . Centres locaux de développement . SADC (équivalent du fédéral)

BROCHURES ET DÉPLIANTS DU MINISTÈRE DU REVENU (2001-2002)

<u>TITRE</u>	<u>TIRAGE</u>	<u>COÛT</u>	<u>FOURNISSEUR</u>	<u>MODE DE DISTRIBUTION</u>
Le démarrage d'entreprise et la fiscalité (IN-307 et V) (2002-01)	37 000 (F) 8 000 (A)	23 500 \$	Imprimerie Solisco inc.	. Bureaux du Ministère . Centres locaux de développement . SADC (équivalent du fédéral)
Les oppositions c'est votre recours ... (IN-308 et V) (2001-09)	15 000 (F) 2 000 (A)	1 377 \$	Litho Acmé-Prescom-La Renaissance	. Distribution restreinte aux gens qui ont inscrit une opposition au Ministère
Les oppositions c'est votre recours.... (IN-308 et V) (2002-02)	15 000 (F) 7 000 (A)	1 573 \$	L'imprimerie Des Chutes inc.	. Distribution restreinte aux gens qui ont inscrit une opposition au Ministère
Les citoyens et les entreprises au cœur de nos préoccupations (IN-310 et V) (2001-06)	10 000 (F) 2 000 (A)	1 518 \$	Imprimerie Bourg-Royal inc.	. Bureaux du Ministère . Envoi sur demande aux particuliers
Les citoyens et les entreprises au cœur de nos préoccupations (IN-310 et V) (2001-06)	10 000 (F) 2 000 (A)	1 245 \$	L'imprimerie Sociale (1994) inc.	. Bureaux du Ministère . Envoi sur demande aux particuliers
Votre relevé de compte (Pensions alimentaires) (IN-903 et V) (2001-02)	10 000 (F) 2 000 (A)	1 120 \$	Imprimerie Provinciale inc.	. Diffusion restreinte à la clientèle des pensions alimentaires
Votre relevé de compte (Pensions alimentaires) (IN-903 et V) (2002-01)	160 000 (F) 15 000 (A)	5 623 \$	Litho ACME - Prescom - La Renaissance	. Diffusion restreinte à la clientèle des pensions alimentaires

BROCHURES ET DÉPLIANTS DU MINISTÈRE DU REVENU (2001-2002)

<u>TITRE</u>	<u>TIRAGE</u>	<u>COÛT</u>	<u>FOURNISSEUR</u>	<u>MODE DE DISTRIBUTION</u>
La perception des pensions alimentaires - le débiteur ou le créancier réside à l'extérieur du Québec (IN-904 et V) (2001-06)	21 000 (F) 14 000 (A)	4 445 \$	Imprimerie Canada inc.	. Bureaux du Ministère . Ministère de la Justice . Bureaux d'aide juridique . Communication-Québec . Associations ciblées . Envoi sur demande
La perception des pensions alimentaires et l'aide financière de dernier recours (IN-905 et V) (2001-04)	49 000 (F) 7 000 (A)	6761 \$	Imprimerie Solisco inc.	. Bureaux du Ministère . Ministère de la Justice . Bureaux d'aide Juridique . Communication-Québec . Associations ciblées . Ministère de l'Emploi et de la Solidarité sociale . Envoi sur demande
Demande de paiement (Pensions alimentaires) (IN-908 et V) (2002-01)	12 000 (F) 3 000 (A)	1 523 \$	Imprimerie Le Laurentien inc.	Diffusion restreinte à la clientèle des pensions alimentaires

BROCHURES ET DÉPLIANTS DU MINISTÈRE DU REVENU (2001-2002)

<u>TITRE</u>	<u>TIRAGE</u>	<u>COÛT</u>	<u>FOURNISSEUR</u>	<u>MODE DE DISTRIBUTION</u>
Le particulier et les revenus locatifs (IN-100 et V) 2001-12	50 000 (F) 20 000 (A)	8 579 \$	Imprimerie Transcontinental inc.	. Bureaux du Ministère . Bureaux de Communication-Québec . Envoi sur demande aux particuliers
Le particulier et les revenus locatifs (IN-100 et V) 2000-12	30 000 (F) 5 000 (A)	6 955 \$	Imprimerie Québecor L'Éclaireur/ St-Romuald	. Bureaux du Ministère . Bureaux de Communication-Québec . Réseau de distribution : Caisses populaires . Envoi sur demande aux particuliers
Les incidences fiscales au décès (IN-117 et V) 2001-12	25 000 (F) 10 000 (A)	11 200 \$	Imprimerie Solisco inc.	. Bureaux du Ministère . Bureaux de Communication-Québec . Envoi sur demande
Les dépenses reliées à l'emploi (IN-118 et V) 2001-12	25 000 (F) 5 000 (A)	6 499 \$	Imprimerie Solisco inc.	. Bureaux du Ministère . Bureaux de Communication-Québec . Envoi sur demande
Gains et pertes en capital (IN-120 et V) 2001-12	11 000 (F) 4 000 (A)	4 655 \$	Imprimerie Le Renouveau (1998) inc.	. Bureaux du Ministère . Bureaux de Communication-Québec . Envoi sur demande
Gains et pertes en capital (IN-120 et V) 2000-12	10 000 (F) 5 000 (A)	5 310 \$	Imprimerie Solisco inc.	. Bureaux du Ministère . Bureaux de Communication-Québec . Réseau de distribution : Caisses populaires . Envoi sur demande

BROCHURES ET DÉPLIANTS DU MINISTÈRE DU REVENU (2001-2002)

<u>TITRE</u>	<u>TIRAGE</u>	<u>COÛT</u>	<u>FOURNISSEUR</u>	<u>MODE DE DISTRIBUTION</u>
Les incidences fiscales d'une séparation ou d'un divorce (IN-128 et V) 2000-12	15 000 (F) 3 000 (A)	5 685 \$	Imprimerie Solisco inc.	. Bureaux du Ministère . Bureaux de Communication-Québec . Réseau de distribution : Caisses populaires . Envoi sur demande
Les revenus d'entreprise ou de profession (IN-155 et V) 2001-12	65 000 (F) 12 000 (A)	19 548 \$	Imprimerie Transcontinental inc.	. Bureaux du Ministère . Bureaux de Communication-Québec . Envoi sur demande aux particuliers
TOTAL	4 707 000	285 634 \$		

PUBLICATIONS RÉGULIÈRES DU MINISTÈRE DU REVENU (2001-2002)

<u>TITRE</u>	<u>TIRAGE</u>	<u>COÛT</u>	<u>FOURNISSEUR</u>	<u>MODE DE DISTRIBUTION</u>
L'idée fisc (COM-200) (Spécial Mai 2001)	10 500	701 \$	Imprimerie Le Renouveau (1998) inc.	Distribution au personnel du Ministère
L'idée fisc (COM-200) (2001-06)	10 000	2 407 \$	Imprimerie Le Renouveau (1998) inc.	Distribution au personnel du Ministère
L'idée fisc (COM-200) (2001-07)	10 000	3 220 \$	Imprimerie Le Renouveau (1998) inc.	Distribution au personnel du Ministère
L'idée fisc (COM-200) (2001-09)	9 500	1 646 \$	Imprimerie Le Renouveau (1998) inc.	Distribution au personnel du Ministère
L'idée fisc (COM-200) (2001-11)	9 500	1 686 \$	Imprimerie Le Renouveau (1998) inc.	Distribution au personnel du Ministère
L'idée fisc (COM-200) (2001-12)	10 000	3 027 \$	Imprimerie Vitray inc.	Distribution au personnel du Ministère
Le programme des bénévoles (COM-301 et V) (2001-10)	20 000 (F) 2 000 (A)	880 \$	Imprimerie Marc Boiteau (1980) enr.	Distribution aux formateurs de l'Agence des douanes et du revenu du Canada et du ministère du Revenu du Québec et certaines expositions
Manuel de formation Programme des bénévoles (COM-305 et V) (2001-10)	6 000 (F) 400 (A)	8 575 \$	Imprimerie Litho Chic inc.	Distribution aux formateurs de l'Agence des douanes et du revenu du Canada et du ministère du Revenu du Québec

PUBLICATIONS RÉGULIÈRES DU MINISTÈRE DU REVENU (2001-2002)

<u>TITRE</u>	<u>TIRAGE</u>	<u>COÛT</u>	<u>FOURNISSEUR</u>	<u>MODE DE DISTRIBUTION</u>
Cahier de réponse Programme des bénévoles (COM-306 et V) (2001-10)	6 000 (F) 400 (A)	6 295 \$	Imprimerie Vitray inc.	Distribution aux formateurs de l'Agence des douanes et du revenu du Canada et du ministère du Revenu du Québec
Les citoyens et les entreprises au cœur de nos préoccupations (COM-331) (2001-06)	10 000	1 940 \$	Imprimerie Provinciale inc.	. Bureaux du Ministère . Personnel du Ministère . Envoi sur demande
La modernisation de l'administration publique (COM-400) (2001-07)	11 000	1 663 \$	Imprimerie Le Renouveau (1998) inc.	. Personnel du Ministère . Délégations . Envoi sur demande dans la fonction publique
Bulletins Interprétation Revenu Québec - Impôt et Taxe	316	Autofinancement	Direction générale de l'information gouvernementale	Envoi aux contribuables, sur demande
TOTAL	115 616	32 040 \$		

PUBLICATIONS TPS DU MINISTÈRE DU REVENU (2001-2002)

<u>TITRE</u>	<u>TIRAGE</u>	<u>COÛT</u>	<u>FOURNISSEUR</u>	<u>MODE DE DISTRIBUTION</u>
Nouvelles fiscales du Québec (IN-136.53 et V) (2002-03)	500 000 (F) 45 000 (A)	28 966 \$	Imprimerie Transcontinental inc.	. Bulletin d'information offert gratuitement aux groupes-cibles du Ministère (particuliers, corporations, mandataires, spécialistes en fiscalité, clientèle interne) (abonnement gratuit) . Personnel du ministère du Revenu
Nouvelles fiscales du Québec (IN-136.54 et V) (2001-05)	500 000 (F) 45 000 (A)	52 920 \$	Imprimerie Transcontinental inc.	. Bulletin d'information offert gratuitement aux groupes-cibles du Ministère (particuliers, corporations, mandataires, spécialistes en fiscalité, clientèle interne) (abonnement gratuit) . Personnel du ministère du Revenu
Nouvelles fiscales du Québec (IN-136.55 et V) (2001-12)	500 000 (F) 45 000 (A)	59 959 \$	Imprimerie Transcontinental inc.	. Bulletin d'information offert gratuitement aux groupes-cibles du Ministère (particuliers, corporations, mandataires, spécialistes en fiscalité, clientèle interne) (abonnement gratuit) . Personnel du ministère du Revenu
Nouvelles fiscales du Québec (IN-136.56 et V) (2002-03)	500 000 (F) 45 000 (A)	57 225 \$	Imprimerie Transcontinental inc.	. Bulletin d'information offert gratuitement aux groupes-cibles du Ministère (particuliers, corporations, mandataires, spécialistes en fiscalité, clientèle interne) (abonnement gratuit) . Personnel du ministère du Revenu
Guide à l'intention de l'inscrit (IN-203) (1998-01)	30 000 (F)	16 860 \$	Imprimerie Transcontinental inc.	. Bureaux du Ministère . Envoi sur demande
Guide à l'intention de l'inscrit (IN-203 et V) (1998-01)	25 000 (F) 2 000 (A)	19 764 \$	Imprimerie Transcontinental inc.	. Bureaux du Ministère . Envoi sur demande
La TVQ, la TPS et l'alimentation (IN-216) (1998-06)	15 000 (F)	5 320 \$	Imprimerie Solisco inc.	. Bureaux du Ministère . Envoi sur demande
TOTAL	2 252 000	241 014 \$		

ÉTUDE DES CRÉDITS 2002-2003

DEMANDE DE RENSEIGNEMENTS GÉNÉRAUX
DE L'OPPOSITION OFFICIELLE

Question 3

Liste des voyages hors Québec depuis le 1er avril 2001 :

- endroit et dates du départ et du retour ;
- but du voyage ;
- personnes rencontrées ;
- coût ;
- noms des ministres, députés, personnel de cabinet, fonctionnaires concernés (avec leur titre) et autres participants (avec leur titre) ;
- pour les organismes, noms des dirigeants et fonctionnaires concernés ;
- bilan et résultat des rencontres.

Réponse

Voir annexes : « VOYAGES HORS QUÉBEC MAIS AU CANADA DEPUIS LE 1^{er} AVRIL 2001 »
« VOYAGES HORS CANADA DEPUIS LE 1^{er} AVRIL 2001 »

Note : Le nombre important de voyages ne permet pas de présenter succinctement les résultats de chacune de ces rencontres ni de dresser la liste des personnes rencontrées ; de l'information supplémentaire pourra être fournie sur demande.

Voyages hors Canada depuis le 01 avril 2001

NOMS	ENDROIT	BUT DU VOYAGE	MONTANT
Martel-Vaillancourt, Francine Sous-ministre	Alger Algérie	Déléguée officielle du Québec au 16 ^e colloque international du Centre de Recherches et d'Études des Dirigeants des Administrations Fiscales (CREDAF) Du 20 au 28 avril 2001	4 759,22 \$
Labrie, Alain - analyste	Paris France	Assister à un cours de formation personnalisée (théorique et pratique) sur la nouvelle version de Oracle Du 21 au 28 avril 2001	2 974,00 \$
Boudreau, Daniel - chef de service	Seattle Washington	Rencontre des administrateurs de taxe et d'impôt des états américains (Federation of Tax Administrators Annual Meeting) Du 27 mai au 01 juin 2001	2 916,39 \$
Piché, Richard - vérificateur Roy, Damien - vérificateur	Nashville Tennessee	Vérifier une société faisant affaires au Canada, dont les livres et registres comptables sont situés au siège social Du 12 au 18 mai 2001	4 249,21 \$
Ste-Marie, Guy - analyste	Pittsburgh Pennsylvanie	Assister à la conférence de la «Federation of Tax Administrators, Motor Fuel Section» portant notamment sur les méthodes de fraude en carburant et l'observance fiscale sur les routes Du 02 au 06 juin 2001	1 774,55 \$
Gagné, Raymond - vérificateur	Decatur Illinois	Vérifier une société faisant affaires au Canada, dont les livres et registres comptables sont situés au siège social Du 30 avril au 04 mai 2001	1 848,08 \$
Piché, Richard - vérificateur Roy, Damien - vérificateur	Phoenix Arizona	Vérifier une société faisant affaires au Canada, dont les livres et registres comptables sont situés au siège social Du 10 au 17 juin 2001	5 856,12 \$
Couture, Daniel - vérificateur Dion, André - vérificateur	Chicago Illinois	Vérifier une société faisant affaires au Canada, dont les livres et registres comptables sont situés au siège social Du 18 au 29 juin 2001	8 221,59 \$

Voyages hors Canada depuis le 01 avril 2001

NOMS	ENDROIT	BUT DU VOYAGE	MONTANT
Pérusse, Jean - vérificateur	Wilmington Delaware	Vérifier une société faisant affaires au Canada, dont les livres et registres comptables sont situés au siège social Du 01 au 06 avril 2001	2 029,32 \$
Bouchard, Pierre - directeur général adjoint	Stockholm Suède	Participation québécoise aux activités internationales du IFF (International Futures Forum) Du 14 au 20 mai 2001	4 286,95 \$
Chouky, Abdellatif - vérificateur	Indianapolis Indiana	Vérifier une société faisant affaires au Canada, dont les livres et registres comptables sont situés au siège social Du 29 avril au 12 mai 2001	4 157,67 \$
Michaud, Raymond - vérificateur	Albany New York	Vérifier une société faisant affaires au Canada, dont les livres et registres comptables sont situés au siège social Du 18 au 23 juin 2001	1 415,22 \$
Pérusse, Jean - vérificateur	West Chester Pennsylvanie	Vérifier une société faisant affaires au Canada, dont les livres et registres comptables sont situés au siège social Du 06 mai au 18 mai 2001	3 719,49 \$
Harvey, Claude - vérificateur	Hickory Caroline du Nord	Vérifier une société faisant affaires au Canada, dont les livres et registres comptables sont situés au siège social Du 20 au 27 mai 2001	2 165,96 \$
Langevin, Guy - vérificateur	Nashville Tennessee	Vérifier une société faisant affaires au Canada, dont les livres et registres comptables sont situés au siège social Du 19 au 27 mai 2001	2 401,78 \$
Gagné, Raymond - vérificateur	Denver Colorado	Vérifier une société faisant affaires au Canada, dont les livres et registres comptables sont situés au siège social Du 04 au 08 juin 2001	2 200,73 \$

Voyages hors Canada depuis le 01 avril 2001

NOMS	ENDROIT	BUT DU VOYAGE	MONTANT
Pérusse, Jean - vérificateur	Wilmington - Delaware West Chester - Pennsylvanie	Vérifier une société faisant affaires au Canada, dont les livres et registres comptables sont situés au siège social Du 25 au 30 juin 2001	1 896,62 \$
Thomas, Sylvie - analyste	Spokane Washington	Assister au congrès de la Federation of Tax Administrators (FTA) - « FTA 17th Annual Technology Conference and Exhibition » Du 12 au 15 août 2001	2 005,84 \$
Lemieux, Gérard - vérificateur D'Amours, Jean - vérificateur	Muscatine Iowa	Vérifier une société faisant affaires au Canada, dont les livres et registres comptables sont situés au siège social Du 23 au 30 septembre 2001	6 598,41 \$
Gagné, Raymond - vérificateur	Chicago Illinois	Vérifier une société faisant affaires au Canada, dont les livres et registres comptables sont situés au siège social Du 18 au 22 juin 2001	2 216,49 \$
St-Pierre, Sylvie - directrice Gosselin, Gilles - directeur	Orlando Floride	Séminaire portant sur l'entrepôt de données actif (concept, stratégies, conservation électronique et transformation en données utiles, différences entre un entrepôt transactionnel et informationnel, intégration et connexité avec les autres plateformes) Du 13 au 18 octobre 2001	11 263,08 \$
Gagné, Raymond - vérificateur	Littleton, Fitchburg Massachusetts	Vérifier une société faisant affaires au Canada, dont les livres et registres comptables sont situés au siège social Du 05 au 17 août 2001	3 663,89 \$
Pérusse, Jean - vérificateur	Milpitas Californie	Vérifier une société faisant affaires au Canada, dont les livres et registres comptables sont situés au siège social Du 12 au 25 août 2001	5 942,81 \$
Vaillancourt, Réjean - vérificateur	New York New York	Vérifier une société faisant affaires au Canada, dont les livres et registres comptables sont situés au siège social Du 09 au 21 septembre 2001	3 405,14 \$

Voyages hors Canada depuis le 01 avril 2001

NOMS	ENDROIT	BUT DU VOYAGE	MONTANT
Allaf, Said - économiste	Minneapolis Minnesota	Rencontre annuelle de «2001 FTA Revenue Estimating and Tax Research Conference» permettant des échanges d'information sur des sujets reliés à l'évasion fiscale, aux stratégies de lutte, d'estimation des revenus, etc. Du 21 au 26 septembre 2001	2 316,83 \$
Lévesque, Daniel - chef de service	Phoenix Arizona	Assister au colloque «The 2001 eshare communications users conference» Du 28 septembre au 04 octobre 2001	4 738,46 \$
St-Hilaire, Yves - directeur Légaré, Denis - directeur	Orlando Floride	Conférence Partners 2001 - Séminaire, conférence et expositions traitant des stratégies tant pour le concept d'entrepôt de données que pour le support des prestations électroniques de services et des opérations Du 14 au 18 octobre 2001	6 805,88 \$
Ste-Marie, Guy - analyste	Rapid City Dakota du Sud	Assister à la conférence annuelle de la «Federation of Tax Administrators, Motor Fuel Section» Du 22 au 26 septembre 2001	2 531,35 \$
Trottier, Robin - analyste Vanier, Michel - analyste	San Francisco Californie	Visite technologique de deux firmes spécialisées dans la gestion et le stockage des données. Prendre connaissance des orientations futures et des nouveaux produits disponibles. Du 16 au 19 octobre 2001	1 691,36 \$
Ouellette, Guy - vérificateur Guillemette, Carol - vérificateur	Los Angeles Californie	Vérifier une société faisant affaires au Canada, dont les livres et registres comptables sont situés au siège social Du 05 au 16 novembre 2001	8 701,22 \$
Couture, Daniel - vérificateur	Lake Forest Illinois	Vérifier une société faisant affaires au Canada, dont les livres et registres comptables sont situés au siège social Du 20 au 27 octobre 2001	3 032,29 \$
Rémillard, Jean-Guy - vérificateur	Mount Laurel, Bordentown et Secaucu S. New Jersey	Vérifier une société faisant affaires au Canada, dont les livres et registres comptables sont situés au siège social Du 09 au 21 septembre 2001	2 837,54 \$

Voyages hors Canada depuis le 01 avril 2001

NOMS	ENDROIT	BUT DU VOYAGE	MONTANT
Rémillard, Jean-Guy - vérificateur	Leominster, Tewksbury et Westboro Massachusetts	Vérifier une société faisant affaires au Canada, dont les livres et registres comptables sont situés au siège social Du 08 au 19 octobre 2001	2 611,15 \$
Audet, Claude - vérificateur	Methuen - Maine Milford - Connecticut	Vérifier deux société faisant affaires au Canada, dont les livres et registres comptables sont situés au siège social Du 14 au 20 octobre 2001	1 736,66 \$
Bouchard, Pierre - d.g.a. Bernard, Gilles - directeur	Buenos Aires Argentine	Mission commerciale afin d'exposer la façon dont le gouvernement du Québec, par le ministère du Revenu, réalise son programme de lutte contre l'évasion fiscale Du 20 au 28 octobre 2001	7 625,98 \$
Pérusse, Jean - vérificateur	Portland Orégon	Vérifier une société faisant affaires au Canada, dont les livres et registres comptables sont situés au siège social Du 12 au 23 novembre 2001	3 615,26 \$
Racine, Daniel - vérificateur	Fort Lauderdale Florida	Vérifier une société faisant affaires au Canada, dont les livres et registres comptables sont situés au siège social Du 03 au 15 décembre 2001	3 013,42 \$
Michaud, Raymond - vérificateur Blanchet, Michel - vérificateur Mangano, James - vérificateur Pasqua, François - vérificateur	Phoenix Arizona	Représentants à l'atelier de vérification IFTA (International Fuel Tax Agreement) afin d'acquérir des connaissances accrues sur l'entente et les méthodes de vérification s'y rattachant Du 03 au 08 janvier 2002	9 690,76 \$
Ste-Marie, Guy - analyste Brisebois, André - directeur	Phoenix Arizona	Participer à la conférence «IFTA workshop and law enforcement training seminar» Du 05 au 10 février 2002	5 062,49 \$
Piché, Richard - vérificateur Poulin, Martial - vérificateur	Miami Floride	Vérifier une société faisant affaires au Canada, dont les livres et registres comptables sont situés au siège social Du 09 au 16 février 2002	4 374,36 \$

Voyages hors Canada depuis le 01 avril 2001

NOMS	ENDROIT	BUT DU VOYAGE	MONTANT
Martel-Vaillancourt, Francine Sous-ministre	Yaounde Cameroun	Déléguée officielle du Québec au 17 ^e colloque international du Centre de Recherches et d'Études des Dirigeants des Administrations Fiscales (CREDAF) Du 21 au 31 mars 2002	4 266,70 \$ estimé
Gauthier, Yves - économiste St-Gelais, Patrice - analyste	San Antonio Texas	Rencontre permettant des échanges d'information sur les lois et les méthodes en place à l'extérieur en matière de fiscalité et en vérifier la pertinence et l'application au Québec - FTA Compliance and Education Program Du 02 au 06 mars 2002	3 447,46 \$
Roy, Damien - vérificateur Landry, Claude - vérificateur	Alpharetta Georgie	Vérifier une société faisant affaires au Canada, dont les livres et registres comptables sont situés au siège social Du 09 au 16 mars 2002	5 803,08 \$
Couture, Daniel - vérificateur Dion, André - vérificateur	Decatur Illinois	Vérifier une société faisant affaires au Canada, dont les livres et registres comptables sont situés au siège social Du 17 au 23 février 2002	5 185,31 \$
TOTAL			181 056,12 \$

ÉTUDE DES CRÉDITS 2002-2003DEMANDE DE RENSEIGNEMENTS GÉNÉRAUX
DE L'OPPOSITION OFFICIELLE

Question 4

Liste des dépenses en publicité (incluant sur Internet) et des articles promotionnels :

- les sommes dépensées pour l'exercice financier 2001-2002 et les prévisions pour 2002-2003 ;
- la ventilation des dépenses par types de média ;
- les noms des fournisseurs ;
- le but visé par chaque dépense.

Réponse

Voir annexe : « DÉPENSES DE PUBLICITÉ »

EXERCICE FINANCIER 2001-2002

SOMMAIRE DES DÉPENSES RÉELLES DE PUBLICITÉ AU 15 MARS 2002

	COÛT
1. Placements (Publicité obligatoire)	39 307,92 \$
2. Placements (Publicité mandat)	30 530,32 \$
3. Campagne publicitaire ImpôtNet Québec	225 000,00 \$
TOTAL :	294 838,24 \$

EXERCICE FINANCIER 2001-2002

1. PUBLICITÉ OBLIGATOIRE

A) PLACEMENTS :

Appels de candidatures

	COÛT
1. - Appel de candidatures (avril 2001)	3 041,67 \$
2. - Appel de candidatures (mai 2001)	1 489,06 \$
3. - Appel de candidatures (juin 2001)	7 634,26 \$
4. - Appel de candidatures (août 2001)	16 883,66 \$
5. - Appel de candidatures (novembre 2001)	2 977,71 \$
6. - Appel de candidatures (décembre 2001)	5 766,71 \$
7. - Appel de candidatures (janvier 2002)	1 514,85 \$

B) Ouverture de concours afin de combler différents emplois au ministère du Revenu à travers la province.

TOTAL : 39 307,92 \$

Légende

A) Placements-médias réalisés par le ministère des Relations avec les citoyens et l'Immigration (Service de la publicité)

B) But visé par chaque dépense

EXERCICE FINANCIER 2001-2002

2. PUBLICITÉ MANDAT :

A) Placements :

	COÛT
1. Placement dans le Journal les Affaires Nouveaux services électroniques au MRQ B) Informer la clientèle des nouveaux services électroniques au ministère du Revenu du Québec	5 309,42 \$
2. Annonce dans le programme du Congrès des professeurs en Sciences humaines 2001 Taxes et impôts au Québec : pourquoi et pour qui ? - Sensibilisation des jeunes à la fiscalité B) Informer les professeurs du programme de sensibilisation des jeunes à la fiscalité	263,06 \$
3. Placement dans le Magazine PME Vous démarrez votre entreprise - dossier programme d'aide B) Informer la clientèle qui se lance en affaires qu'un programme d'aide aux entreprises existe au ministère du Revenu du Québec	2 262,16 \$
4. Placement dans le Journal Les Affaires Publireportage - APFF B) Faire connaître aux lecteurs du journal les nouveaux services électroniques offerts au ministère du Revenu du Québec	2 270,38 \$
5. Placement dans le Journal de l'Association des employé-e-s du gouvernement du Québec Jeu-Questionnaire - Les services offerts au ministère du Revenu B) Faire connaître aux lecteurs du journal les services offerts au ministère du Revenu du Québec	202,35 \$
6. Placement dans les journaux de la Côte-Nord (Nord-Est et Objectif Plein Jour) Un tout nouveau service d'aide aux entreprises de démarrage B) Informer la clientèle qui se lance en affaires qu'elle peut avoir de l'information au bureau régional de sa région	955,86 \$

EXERCICE FINANCIER 2001-2002

7.	Placements dans le Magazine Style (octobre, novembre et décembre 2001) Nouvelles mesures fiscales - TVQ (industrie du vêtement)	3 788,07 \$
B)	Faire connaître aux lecteurs les nouvelles mesures fiscales - TVQ concernant l'industrie du vêtement	
8.	Placement dans le magazine Élite CMA ImpôtNet Québec	708,23 \$
B)	Informar la clientèle qu'un système électronique existe	
9.	Placement dans quatre guides de Communication-Québec "Vous démarrez une entreprise"	2 529,42 \$
	"Vous êtes en procédure de séparation ou de divorce ?"	2 529,42 \$
	"Un déménagement ?"	2 529,42 \$
	"La transmission par Internet"	2 529,42 \$
B)	Informar la clientèle des divers services d'aide qui sont offerts au MRQ	
10.	Placement dans le Répertoire annuel de l'Association des entrepreneurs en couture du Québec Nouvelles mesures fiscales - TVQ (industrie du vêtement)	606,05 \$
B)	Informar les membres de l'association des nouvelles mesures fiscales - TVQ dans l'industrie du vêtement	
11.	Commandite Congrès de l'Association des économistes québécois (ADEQ)	1 517,65 \$
B)	Informar les membres du congrès des services offerts au MRQ	
12.	Commandite du cordon pour le porte-étiquette de convention lors du Congrès de l'APFF des 3, 4 et 5 octobre 2001	2 529,41 \$
B)	Informar les membres du congrès des services offerts au MRQ	
TOTAL		30 530,32 \$

Légende

- A) Placements-médias réalisés par le ministère des Relations avec les citoyens et l'Immigration (Service de la publicité)
- B) But visé par chaque dépense

EXERCICE FINANCIER 2001-2002

3. CAMPAGNE DE PUBLICITÉ - IMPÔTNET QUÉBEC 2002

	COÛT
A) Préparation d'une campagne publicitaire	225 000,00 \$
1. Planification d'une stratégie de communication pour la réalisation d'une campagne publicitaire	
2. Réalisation et coordination de la campagne publicitaire	
3. Placements publicitaires réalisés avec le ministère des Relations avec les citoyens et l'immigration (placements-médias) Production des messages radio, placements médias et Internet	
B) Inciter les contribuables à modifier leur façon de transmettre leur déclaration de revenus par un moyen électronique via notre vitrine Internet.	

Légende

- A) Placements-médias réalisés par le ministère des Relations avec les citoyens et l'Immigration (Service de la publicité)
B) But visé par chaque dépense

EXERCICE FINANCIER 2001-2002

Prévisions 2002-2003

	COÛT
1. Publicité obligatoire	45 000 \$
2. Campagnes publicitaires Placements publicitaires, excluant brochures, dépliants utilisés pour des activités de promotion à l'intérieur de l'appareil gouvernemental	16 000 \$
3. Commandites	4 000 \$
4. Expositions	65 000 \$
TOTAL	130 000 \$

ÉTUDE DES CRÉDITS 2002-2003DEMANDE DE RENSEIGNEMENTS GÉNÉRAUX
DE L'OPPOSITION OFFICIELLE

Question 5

Liste des sondages et groupes de discussions effectués durant l'exercice financier 2001-2002 à la demande des ministères, organismes, sociétés, régies et commissions qui s'y rattachent :

- liste et coût ;
- copie des soumissions ;
- copie du questionnaire et du résultat ;
- firme ayant obtenu le contrat.

Réponse

Il y a eu trois groupes de discussion effectués par le Ministère en 2001-2002. Voir annexe.

Une copie des questionnaires, des résultats et des soumissions sont disponibles sur demande.

SONDAGES ET GROUPES DE DISCUSSION

EXERCICE FINANCIER 2001-2002

	Description	Coût	Fournisseur
1.	Groupe de discussion pour connaître la réaction de la clientèle face à une nouvelle déclaration de revenus des particuliers	9 800,00 \$	Léger Marketing
2.	Groupe de discussion visant à évaluer le prototype d'une future section de services électroniques transactionnels sur le site Internet du MRQ	14 500,00 \$	SOM
3.	Étude qualitative (groupes de discussion et entrevues individuelles) portant sur deux prototypes de section de services électroniques sur le site Internet du MRQ	24 413,00 \$	Ad Hoc Recherche
	TOTAL	48 713,00 \$	

ÉTUDE DES CRÉDITS 2002-2003DEMANDE DE RENSEIGNEMENTS GÉNÉRAUX
DE L'OPPOSITION OFFICIELLE

Question 6

Liste des études commandées durant l'exercice financier 2001-2002 à la demande du ministère ou de l'organisme :

- liste et coût ;
- copie des soumissions ;
- copie des études ;
- firme ou individu ayant obtenu le mandat.

Réponse

Les études commandées de moins de 25 000 \$ se retrouvent en annexe à la question 8.

Les études commandées de 25 000 \$ et plus ont déjà été transmises sur les listes mensuelles des engagements financiers de 25 000 \$ et plus.

ÉTUDE DES CRÉDITS 2002-2003**DEMANDE DE RENSEIGNEMENTS GÉNÉRAUX
DE L'OPOSITION OFFICIELLE**

Question 7

Liste des contrats, quel que soit le montant, attribués en 2001-2002 spécifiquement à des professionnels ou à des firmes de communication, de recherche ou de relations publiques en indiquant :

- le nom du professionnel ou de la firme ;
- le mandat et le résultat du contrat (rapport ou document final) ;
- la durée du contrat ;
- le coût du contrat ;
- le mode d'octroi du contrat (soumission publique, sur invitation ou contrat négocié) ;
- dans le cas d'octroi par soumission, fournir le nom des soumissionnaires et le montant des soumissions.

Réponse

Les contrats de moins de 25 000 \$ attribués spécifiquement à des professionnels ou à des firmes de communication, de recherche ou de relations publiques se retrouvent en annexe à la question 8.

Les contrats attribués de 25 000 \$ et plus ont déjà été transmis sur les listes mensuelles des engagements financiers de 25 000 \$ et plus.

ÉTUDE DES CRÉDITS 2002-2003DEMANDE DE RENSEIGNEMENTS GÉNÉRAUX
DE L'OPPOSITION OFFICIELLE

Question 8

Liste des contrats de moins de 25 000 \$ octroyés par le ministère ou l'organisme en 2001-2002 en indiquant :

- le nom du professionnel ou de la firme
- le mandat et le résultat (rapport ou document final) ;
- le coût ;
- le mode d'octroi du contrat (soumission publique, sur invitation ou contrat négocié) ;
- dans le cas d'octroi par soumission, fournir le nom des soumissionnaires et le montant des soumissions.

Réponse

Voir annexes : « CONTRATS DE MOINS DE 25 000 \$ - EXPERTISES MÉDICALES »
« CONTRATS DE MOINS DE 25 000 \$ - AUTRES CONTRATS »

Les contrats précédés d'un astérisque (*) ont donné lieu à un rapport ou document final ; ces documents sont parfois volumineux et souvent très techniques. Ils pourront être déposés, sur demande, une fois les contrats complétés. Les autres contrats ont contribué à une activité ministérielle et le résultat spécifique ne peut être isolé du résultat global qui, souvent, ne prend pas la forme d'un document.

À l'exception des contrats octroyés à C.I.A. inc. et Gestion Deschênes inc. ayant fait l'objet d'une soumission sur invitation, tous les contrats ont été négociés directement avec le fournisseur.

**CONTRATS DE MOINS DE 25 000 \$
OCTROYÉS EN 2001-2002**

Fournisseur	Description du mandat	Montant
Accent 2000	Diffusion d'un cours de perfectionnement en français écrit	14 200,00 \$
	Animer des sessions de formation dont le sujet est «Orthographe et grammaire au quotidien»	10 120,00 \$
Acti-Com inc.	Animation de sessions de formation en communication écrite	24 000,00 \$
Actualisation inc.	* Animation d'un colloque de gestionnaires	12 000,00 \$
Actualisation IDH inc.	Sessions de formation en «Communication efficace»	8 100,00 \$
Adam, Richard	Rédiger une trentaine de descriptions d'emplois de professionnels dans le cadre de l'intégration des nouvelles familles d'emplois	17 000,00 \$
AD HOC Recherche	* Étude qualitative (groupes de discussion et entrevues individuelles) portant sur deux prototypes de section de services électroniques	24 413,00 \$
AGTI Services conseils inc.	* Entente de services en vue de définir les bases du cadre d'intervention en lien avec la modernisation de l'État	24 750,00 \$
	* Réaliser un état de situation sur le processus de gestion d'un projet informatique	20 000,00 \$
	Coordonner des travaux de démarrage d'un programme ministériel de contrôle de gestion	6 900,00 \$
	* Mandat d'accompagnement dans l'établissement du projet «documentation»	23 800,00 \$
	* Élaboration et conception d'un outil de suivi de dossiers	23 970,00 \$
	* Réalisation des travaux d'analyse concernant la production d'informations budgétaires	24 760,00 \$
Alcani inc.	Participer à deux présentations sur les bonnes pratiques de la gestion des centres d'appels	1 400,00 \$
André Filion psychologie industrielle inc.	Présentation des moyens d'évaluation dans le cadre de l'atelier «Apprivoiser les processus de sélection»	1 000,00 \$
Anglais en action inc.	Diffusion de cours d'anglais	3 600,00 \$

**CONTRATS DE MOINS DE 25 000 \$
OCTROYÉS EN 2001-2002**

Fournisseur	Description du mandat	Montant
Anglais illimité inc.	Dispenser des sessions structurées de conversation anglaise	7 500,00 \$
	Dispenser des sessions structurées de conversation anglaise	20 000,00 \$
	Dispenser des sessions structurées de conversation anglaise	11 000,00 \$
Arsenault Formation Carrière	Effectuer divers travaux dans le cadre du processus de relève de gestion	8 325,00 \$
Arsenault, Pierre	Livrer les biens suivants dans le domaine de la bureautique: analyse des besoins, conception du matériel didactique et d'enseignement, organisation, réalisation et diffusion d'activités, évaluation de la session et transfert des apprentissages	24 780,00 \$
AXE Communications d'affaires inc.	Traduction de documents de l'espagnol au français	10 000,00 \$
Baker, Katherine	* Traduction du français à l'anglais de tout document de nature administrative, fiscale ou autre	7 000,00 \$
Barrette, Sophie	* Procéder à l'analyse du climat de travail actuel pour l'ensemble du CPF	24 500,00 \$
Beaudreau, Louise	Travailler à la préparation d'un procès	547,19 \$
Bédard, Johanne	Normaliser et informatiser les formulaires électroniques au regard de la trousse de démarrage d'entreprise	22 600,00 \$
Bessette, Christiane	Élaboration d'un lexique pour le Système d'information de gestion (SIG)	12 000,00 \$
Bisson, Alain	Travailler à la préparation d'un procès	405,85 \$
Bonneville, Maxime	* Conseiller un directeur dans la planification de ses activités et accompagner le personnel dans la définition de leurs travaux	17 000,00 \$
	Accompagner un groupe de gestionnaires sur le dossier de la relativité salariale des agents de gestion financière et produire les descriptions d'emplois afférentes	23 500,00 \$
Bourbeau & associés International inc.	* Rencontres de coaching avec la DGMET	5 000,00 \$
	* Préparation et présentation d'un rapport d'évaluation de performance qualitative	7 260,00 \$

**CONTRATS DE MOINS DE 25 000 \$
OCTROYÉS EN 2001-2002**

Fournisseur	Description du mandat	Montant
Brideau, Marc	Participer à l'implantation du projet MIGRE en procédant à l'installation des appareils et des logiciels requis et en participant à la prise d'inventaire physique des équipements informatiques	8 000,00 \$
Burefor inc.	Conférencier - Présentation de l'atelier «Apprivoiser les processus de sélection»	2 400,00 \$
	* Production d'un document vidéo ayant pour objectif d'amorcer les discussions relativement à l'entrée d'une nouvelle technologie pour la téléphonie	5 800,00 \$
	Atelier à l'intention des gestionnaires appelé «Apprivoiser les processus de sélection»	1 700,00 \$
Carrier, Jeanne	Effectuer la révision des épreuves des projets soumis par les concepteurs de logiciels d'impôt des particuliers et des sociétés	5 000,00 \$
CDI Services de formation aux entreprises	Diffusion de sessions de formation principalement en technologie de l'information	23 400,00 \$
Centre de langues Boréal inc.	Diffusions de sessions de formation en conversation anglaise	4 650,00 \$
	Diffusions de sessions de formation en conversation anglaise	3 600,00 \$
Centre de formation en gestion C.F.G. inc.	Diffusion de cours en supervision-management, en gestion, en communication, en formation-conseil et en service-client	20 470,00 \$
Centre de langues internationales Charpentier	Diffusion de sessions de formation en langue anglaise	23 800,00 \$
Centre de perfectionnement en français écrit inc.	Diffusion de sessions de formation en communications écrites	22 950,00 \$
Centre de recherche informatique de Montréal inc.	Diffusion de cours en technologies de l'information pour les catégories développement logiciel, gestion, internet, réseaux et télécommunication, sécurité	19 000,00 \$
CFG Centre de formation en gestion	Diffusion du cours «L'individu et l'équipe»	3 000,00 \$
C.I.A. inc.	Actualiser les rapports statistiques en téléphonie des particuliers	8 000,00 \$
	Obtenir les données statistiques sur les activités de téléphonie du site du Complexe Olympique	6 200,00 \$

**CONTRATS DE MOINS DE 25 000 \$
OCTROYÉS EN 2001-2002**

Fournisseur	Description du mandat	Montant
C.I.A. inc. (suite)	* Proposer, à partir des besoins de gestion, un ensemble d'indicateurs permettant d'effectuer une mesure soutenue de l'efficience dans les activités reliées au suivi de la dotation, de la formation et de la gestion des contrats - Appel d'offres sur invitation	22 500,00 \$
	Assister un comité conjoint dans la préparation d'une étude préliminaire globale dans le cadre du projet «Refonte du système de l'impôt des particuliers» - Appel d'offre sur invitation	23 400,00 \$
Coaching de gestion inc.	Diffusion de cours de «coaching» portant sur le «coaching de gestion» le «coaching» d'équipe, le «coaching» de la performance, la consolidation d'équipe et des ateliers de perfectionnement	17 000,00 \$
Cognicase inc.	* Identifier, analyser et proposer des produits de téléphonie répondant aux besoins de doter le site de Chandler d'un système d'acheminement d'appels	23 100,00 \$
CompilSys inc.	Réaliser des travaux visant à développer et implanter des algorithmes permettant d'évaluer la valeur d'un véhicule à une date donnée	18 700,00 \$
	Préparer et diffuser des cours de formation sur le logiciel SAS	8 500,00 \$
Compuware Corporation Canada	Diffusion d'une formation sur la gestion des banques de données	16 200,00 \$
Conseil en audit et performance d'entreprise BPA inc.	* Produire une analyse des risques et un plan de gestion pour le projet d'Imagerie dans l'impôt des particuliers	24 900,00 \$
Conseillers en gestion et informatique CGI inc.	Réaliser la coordination de diverses activités nécessaires à la réalisation du projet «Analyse du processus des essais TP-1»	24 990,00 \$
	* Réalisation de travaux reliés à la conception, à l'évolution et à la diffusion de l'architecture technologique	24 600,00 \$
	Implantation de l'intranet dans une direction générale	24 500,00 \$
	Appuyer une équipe de développement informatique en milieu utilisateur dans diverses interventions touchant la conception du volet administratif des systèmes et de l'organisation du travail	24 500,00 \$
	Conseiller le chargé de projet de développement d'un système informatique permettant de contrer la sous-déclaration des revenus dans le domaine de la restauration.	24 300,00 \$

**CONTRATS DE MOINS DE 25 000 \$
OCTROYÉS EN 2001-2002**

Fournisseur	Description du mandat	Montant
Consultants industriels CEM inc.	Diffusion de cours de formation portant sur l'organisation tenue, animation de groupes de travail et fourniture de services conseils dans cette discipline	17 600,00 \$
Consyst SQL inc.	Assurer la formation sur SQL Design	24 200,00 \$
Coopérative Tandem	Animer des sessions de formation, dont le sujet est «Exposés efficaces»	6 450,00 \$
Corriveau, Raphaël	Implanter le projet MIGRE et réaliser l'installation des appareils et des logiciels requis ainsi que les composantes physiques et logiques	11 500,00 \$
Cossette interactif inc.	* Réaliser la création de pages Web, la documentation de structure de présentation des contenus dans un intranet et assurer le support technique	23 800,00 \$
Côté formation inc.	Animation d'une formation intitulée: Communication écrite	16 000,00 \$
Cours de lecture rapide Daniel Gagnon	Sessions de formation dont le sujet est «Lecture rapide»	19 875,00 \$
COVISION, Consultation, Formation, Coaching	Réalisation de travaux d'analyse et de conseil en matière de descriptions de tâches et d'évaluation d'emplois	24 500,00 \$
	Réalisation de travaux touchant la coordination de l'implantation de la nouvelle classification des emplois fonctionnaires et professionnels	24 500,00 \$
CROP inc.	Présentation des sujets sur lesquels les banques de données de la firme pourraient livrer des informations susceptibles d'aider le Ministère à orienter ses activités concernant l'amélioration des services aux citoyens et aux entreprises, l'allègement de la réglementation et la projection d'une image plus juste de son rôle	10 000,00 \$
	* Aide et conseils dans l'élaboration d'une stratégie de positionnement face aux enjeux dévoilés lors de la présentation du rapport sur des données sur la perception des citoyens à l'égard de leurs obligations face à la société et aux gouvernements	12 000,00 \$
	* Procéder à l'analyse de différentes données sur la perception des citoyens à l'égard de leurs obligations face à la société et aux gouvernements. Préparer et présenter un rapport détaillé sur les résultats obtenus	24 000,00 \$

**CONTRATS DE MOINS DE 25 000 \$
OCTROYÉS EN 2001-2002**

Fournisseur	Description du mandat	Montant
Delage, Christine	* Établir un diagnostic organisationnel et formuler des recommandations concernant l'assignation du personnel au bureau de Toronto	5 000,00 \$
Descheneaux, André	Donner une conférence dans le cadre d'un déjeuner causerie	700,00 \$
Développement - Formation: L'Équipe	Déroulement d'une activité de perfectionnement dont le sujet est: «Communication, comme outil de gestion»	19 750,00 \$
DG Gravel	Préparation et réalisation des activités de développement organisationnel	18 000,00 \$
	Analyser les compétences-clés des gestionnaires du CPF	24 700,00 \$
Distinguo Formation Bureautique	Livrer des biens dans le domaine de la bureautique: analyse des besoins, conception du matériel didactique et d'enseignement, organisation, réalisation et diffusion d'activité	23 940,00 \$
DMR conseil inc.	* Élaborer la planification globale et détaillée des activités dans le cadre du projet «GIRES»	24 500,00 \$
	Travaux reliés à l'ajout de fonctionnalités aux outils de productivité des administrateurs des banques de données	24 640,00 \$
	Dans le cadre du déploiement du projet GIRES, supporter l'équipe de coordination ministérielle dans la mise en place des mécanismes et de l'outil de gestion à utiliser pour supporter le déroulement du projet au MRQ	15 000,00 \$
DTI télécom inc.	* Analyser et évaluer des solutions technologiques qui permettront de mettre en réseau huit centres d'appels	24 615,00 \$
	Support à la mise en chantier du développement et de la mise en service d'une réponse vocale interactive	23 600,00 \$
Dufour, Pierre	* Historien et expert conseil en matière autochtone aux fins de conseiller les juristes plaideurs et de rendre témoignage dans un groupe de dossiers fiscaux	4 086,25 \$
ErgoConseils	* Apporter des correctifs à des problèmes ergonomiques suite à une déclaration de risque référée par un gestionnaire ou appuyée d'un certificat médical et en rédiger un rapport	24 500,00 \$
Expert conseil en sécurité EXCES inc.	* Effectuer une étude de vulnérabilité en matière de contrôles d'accès	18 000,00 \$

**CONTRATS DE MOINS DE 25 000 \$
OCTROYÉS EN 2001-2002**

Fournisseur	Description du mandat	Montant
Ferland, Marie-Josée	Participer à l'implantation du projet MIGRE. Procéder à l'installation des appareils et logiciels requis Participer à la prise d'inventaire physique des équipements informatiques	14 000,00 \$
Formation Martin, Rodrigue et Ass. inc.	Sessions de formation dont le sujet est «La gestion des priorités»	22 500,00 \$
Formédite enr.	Livrer les biens suivants dans le domaine de la bureautique: analyse des besoins, conception du matériel didactique et d'enseignement, organisation, réalisation et diffusion d'activité	24 780,00 \$
Gagnon, Michel	* Implantation d'un outil de planification intégré	6 000,00 \$
Gauthier, André P.	* Émettre un avis juridique dans le dossier de reclassement des agents de recherche en droit fiscal	9 170,45 \$
Gaétan Soft inc.	* Analyser les besoins des responsables de projet et du chef de service pour planifier et effectuer le suivi des projets informatiques afin d'identifier de quelle façon les outils disponibles permettent de répondre à ces besoins et porter à l'attention des responsables des outils les modifications qui devraient être apportées	23 500,00 \$
GDG Informatique et Gestion inc.	Réaliser des travaux visant à modéliser et documenter des processus d'affaires et des systèmes utilisés dans le secteur de la restauration pour enregistrer les ventes	24 950,00 \$
Gestion Des Chênes inc.	* Réalisation de divers travaux afférents aux acquisitions de biens et services dans le domaine des technologies de l'information - Appel d'offre sur invitation	23 100,00 \$
	Documenter, dans une vision utilisateur, la démarche de réalisation d'une conception administrative	23 500,00 \$
Gestion Galevercas inc.	* Support technique à la mise en place d'un site Web	24 800,00 \$
Gingras, Joël	* Collaborer aux travaux pour effectuer la création, la réalisation et le montage de concepts graphiques	12 000,00 \$
Grégoire, Frédéric	Assurer le développement, la mise en œuvre et l'animation d'ateliers de réflexion sur le «métier de gestionnaire» au personnel désirant participer au programme de développement de la relève de gestion	24 900,00 \$
Grondin, Judith	Participer à l'actualisation des descriptions d'emplois du personnel professionnel	5 000,00 \$

**CONTRATS DE MOINS DE 25 000 \$
OCTROYÉS EN 2001-2002**

Fournisseur	Description du mandat	Montant
Groupe CFC inc.	Constitution d'un «coffre à outil» papier et électronique de la documentation produite dans le cadre du projet «Intranet»	13 500,00 \$
	Accompagner les ressources internes dans le maintien des activités auprès de l'équipe de l'intranet	24 750,00 \$
	* Définir la stratégie de réalisation du site Intranet de la DGMET	10 500,00 \$
Groupe LGS inc.	Fournir l'expertise conseil dans le cadre d'un projet de perception directe et instantanée de la TVQ	24 000,00 \$
	* Réviser et préciser l'architecture technologique requise selon les logiciels retenus et la stratégie de déploiement adoptée par le Ministère	24 800,00 \$
	* Réaliser des travaux visant à positionner le projet de développement d'implantation de correctifs pour lutter contre l'utilisation des zappers	24 500,00 \$
Hamel, Pierre-Luc	Création d'un spectacle portant sur la communication	5 800,00 \$
Impact Recherche inc.	* Réaliser des activités de prise de données (groupes de discussion) et de conseil en mesure de l'achalandage de site WEB pour la mise en place de l'intranet DGT	24 000,00 \$
Info Conseil inc.	* Travaux reliés au support technique pour les orientations technologiques et la refonte de l'application «Suivi budgétaire et imputation» (SBI)	24 800,00 \$
	* Réalisation du mémoire de conception administrative pour le projet «Mise en place du numéro d'entreprise»	24 800,00 \$
Info Conseil 2000 inc.	* Réalisation de travaux préparatoires au démarrage du projet «Refonte de l'impôt des sociétés»	23 800,00 \$
INFRAS inc.	* Réaliser un sondage auprès des gestionnaires du MRQ sur la satisfaction au regard des produits et services fournis par la DRH (Direction des ressources humaines)	6 050,00 \$
Julie Malo Communications	* Rédaction des appels d'offres, du plan de communication et de divers travaux dans le cadre du projet «Optimisation des outils de soutien du personnel des services opérationnels»	24 000,00 \$
Karpel, Bettina	* Traduction de jugements de divorce du français à l'anglais	5 000,00 \$
KOM international	* Évaluation des méthodes d'entreposage actuelles et définition d'un système de classement	13 500,00 \$

**CONTRATS DE MOINS DE 25 000 \$
OCTROYÉS EN 2001-2002**

Fournisseur	Description du mandat	Montant
Lapeine, Max-Grégory	Automatiser le système de suivi des demandes d'informations	5 000,00 \$
Laroche, Stéphane	Services d'un enquêteur en matière frauduleuse	4 200,00 \$
Larocque, Stéphane	Livrer les biens suivants dans le domaine de la bureautique: analyse des besoins, conception du matériel didactique et d'enseignement, organisation, réalisation et diffusion d'activité, évaluation de la session et transfert des apprentissages	5 000,00 \$
Léger Marketing	* Groupe de discussion pour connaître la réaction de la clientèle face à une nouvelle déclaration de de revenus des particuliers	9 800,00 \$
Lemay, Colette	Travailler à la préparation d'un procès	118,94 \$
Lemieux Nolet	Accompagner les membres du comité ministériel sur le programme de contrôle de gestion dans l'élaboration et la mise en œuvre de l'évaluation des risques et des contrôles	18 000,00 \$
	* Concevoir un document d'offre de service de vérification interne et d'enquêtes sous forme de fascicule	10 200,00 \$
Liette Monat Stratégies de Gestion inc.	Présentation d'un atelier-conférence sur le thème «Marquez des points dans vos relations d'affaires»	1 750,00 \$
Malboeuf, Gilles	Services d'un enquêteur en matière frauduleuse	4 200,00 \$
Masse, Denys	Services d'un enquêteur en matière frauduleuse	4 200,00 \$
Mercier, Jean	Animer des ateliers de formation portant sur des sujets tels que la rédaction des descriptions d'emploi, le rendement au travail, la gestion du rendement par attentes signifiées, l'évaluation et la classification des emplois et les profils de compétence	20 000,00 \$
Métalink	Obtenir le support et le transfert d'expertise quant à l'utilisation des nouveaux outils qui permettront de mieux encadrer et standardiser les activités reliées aux livraisons des systèmes informatiques	24 640,00 \$
	Réalisation de travaux pour le chargement des données dans la Centrale de données	24 000,00 \$
Migner, Manon	Animer l'atelier sur la gestion de centre d'appels	4 000,00 \$
Misener, Gillian	* Traduction, révision et relecture de différents documents	10 000,00 \$

**CONTRATS DE MOINS DE 25 000 \$
OCTROYÉS EN 2001-2002**

Fournisseur	Description du mandat	Montant
MLS, Multi-Langues services	Diffusion de cours en conversation anglaise	5 000,00 \$
	Cours de formation en anglais	7 830,00 \$
Moller, Nis	* Traduction de jugements de divorce du français à l'anglais	15 000,00 \$
Monette-Barakett-Lévesque-Bourque-Pedneault	Diffusion d'une formation sur «la déloyauté d'un salarié»	1 500,00 \$
Multimatic enr.	Livrer des biens dans le domaine de la bureautique: analyse des besoins, conception du matériel didactique et d'enseignement, organisation, réalisation et diffusion d'activité, évaluation de la session et transfert des apprentissages	5 000,00 \$
Myriap inc.	* Actualisation de la documentation (instructions de travail) mise à la disposition du personnel des directions opérationnelles	22 400,00 \$
	* Diagnostic quant à la production des manuels de références fiscales	22 400,00 \$
Nadeau-Lessard inc.	Animer des sessions de formation dont le sujet est: «L'approche-Conseil»	24 500,00 \$
NBGESCO inc.	* Réaliser un arrimage des plans de travail et produire un cadre de gestion afin de coordonner les travaux du MRQ avec ceux de l'Agence des douanes et du revenu du Canada (ADRC)	23 800,00 \$
Nurun inc.	Diffusion de sessions de formation en informatique	23 200,00 \$
Ouellet, Louise	* Effectuer la révision des épreuves des projets soumis par les concepteurs de logiciels d'impôt des particuliers et des sociétés	5 000,00 \$
Paul Farley conseiller en système d'information inc.	* Documenter l'architecture des applications liées au système d'information de gestion (SIG). Il doit également rédiger les dossiers fonctionnels de ces systèmes et faire des recommandations quant à leur évaluation	24 500,00 \$
Pierre Lortie, conseiller en gestion	Session de formation sur la communication	850,00 \$
Placements Sabin Blais	* Conseiller les analystes dans la mise en place de mécanismes de mesure devant permettre d'évaluer les coûts récurrents d'entretien et d'amélioration	24 675,00 \$
Poirier Hélène	Procéder au montage des formulaires des différents ministères et organismes- Projet MIC	14 945,00 \$

**CONTRATS DE MOINS DE 25 000 \$
OCTROYÉS EN 2001-2002**

Fournisseur	Description du mandat	Montant
Price Waterhouse Coopers	Évaluer les demandes de renseignements	24 997,00 \$
Productions du Sixième inc.	Production du bulletin «Info-DGMET»	2 265,00 \$
	* Conception et production d'un site WEB Intranet	24 000,00 \$
	Production d'affiches	1 007,50 \$
Regain Groupe Conseil inc.	Rencontre préparatoire et intervention de développement «Mieux faire ensemble»	4 700,00 \$
	Animer et supporter les employés et les gestionnaires lors de la journée «Mieux faire ensemble»	4 187,50 \$
Roberte, Martine	Assurer la formation sur des cours reliés à l'intelligence émotionnelle dans un contexte de communication organisationnelle	10 000,00 \$
Robichaud Conseil	* Analyser les différents changements organisationnels survenus à la direction des services aux particuliers et de l'accueil afin d'en faire ressortir les éléments à améliorer et de soumettre les recommandations pour y arriver	23 940,00 \$
Saulter, Neville	Traduction de capsules téléphoniques	3 000,00 \$
Sauriol, Yves	Participer à l'implantation du projet «MIGRE», procéder à l'installation des appareils et logiciels requis et participer à la prise d'inventaire physique des équipements informatiques	14 000,00 \$
Services conseils Codasys inc.	* Réalisation de procédures et d'une cueillette d'information dans le cadre du processus de suivi des dépenses en ressources humaines pour les technologies de l'information	24 900,00 \$
	* Expertise en réingénierie de processus afin de proposer une nouvelle structure des activités qui permettra d'exploiter facilement des données en fonction des nouveaux besoins en termes de reddition de comptes ministérielle en ce qui a trait au suivi des activités en technologies de l'information - Appel d'offre sur invitation	23 450,00 \$
Services conseils Hardy	Diffusion de cours de formation concernant principalement le système SAS	12 500,00 \$
Services conseils Systématix inc.	Réaliser des travaux de support à l'infrastructure des banques ORACLE et de développement des outils pour les administrateurs de ces banques	24 900,00 \$

**CONTRATS DE MOINS DE 25 000 \$
OCTROYÉS EN 2001-2002**

Fournisseur	Description du mandat	Montant
	Accompagnement de gestion de projet, afin d'adapter les lettres modèles du système SGCN en fonction de la régionalisation des activités du MRQ et du programme d'identification visuelle du gouvernement	12 300,00 \$
Services professionnels Bell	Démarche d'amélioration de la qualité du service au citoyen pour le CPF	11 700,00 \$
Services Univoc inc.	Effectuer des travaux d'amélioration au système de téléphonie à Montréal	22 650,00 \$
Société Conseil Lambda inc.	Animer des sessions de formation dont le sujet est: «Démarche de réalisation de mandats»	24 500,00 \$
	* Réaliser un document d'appel d'offres et assumer des fonctions à titre de chef de projet	24 975,00 \$
SOM inc.	* Groupes de discussion visant à évaluer le prototype d'une future section de services électroniques transactionnels sur le site Internet du MRQ	14 500,00 \$
Spring Road Productions	Prestance musicale lors d'un colloque de gestionnaires	1 200,00 \$
St-Aubin, Danielle M.	* Traduction de jugements de divorce	15 000,00 \$
Studio Henri inc.	* Services d'un photographe pour le Club Quart-de-siècle	3 017,50 \$
TAC COM	Concept d'intervention dans le cadre d'un colloque de gestionnaires	10 875,00 \$
Tecneck inc.	Diffusion de l'atelier «Gestion stratégique et éléments de diagnostic»	3 000,00 \$
Technologies Multipartn'r inc.	Support pour le développement et la mise en place de la gestion de la sécurité dans le nouvel environnement Microsoft-Windows 2000	21 600,00 \$
Télélangues Internationales ltée	Dispenser des sessions structurées de conversation anglaise	10 000,00 \$
	Dispenser des sessions structurées de conversation anglaise	5 200,00 \$
	Animer des sessions de formation dont le sujet est «Conversation anglaise - Intermédiaire 2»	2 520,00 \$
TMI Innovations inc.	Réalisation de travaux consistant à planifier, organiser et contrôler les activités d'architecture, de réalisation, de conception et de construction du service électronique de changement d'adresse Via Internet, dans le cadre du projet «Enregistrement des échanges électroniques»	24 500,00 \$

**CONTRATS DE MOINS DE 25 000 \$
OCTROYÉS EN 2001-2002**

Fournisseur	Description du mandat	Montant
TMI MultiHexa inc.	Diffuser des cours de formation «Oracle 1 et/ou 2» selon les besoins	22 000,00 \$
Touré, Mme Fatou	* Agir comme ressource-conseil pour définir le plan d'action de la DGMET à l'égard de la clientèle ethnoculturelle	23 000,00 \$
Univoc services inc.	* Réalisation d'un mandat de conseiller commercial en vue d'établir une stratégie de négociations avec les manufacturiers et les distributeurs d'équipements et de systèmes de centres d'appel	4 200,00 \$
	* Réalisation d'un plan directeur dans la continuité des livrables produits au projet téléphonie	24 000,00 \$
Vallée, David	Participer à l'implantation du projet «MIGRE», procéder à l'installation des appareils et logiciels requis et participer à la prise d'inventaire physique des équipements informatiques	15 000,00 \$
Versalys inc.	Cours de formation techniques et bureautiques	20 000,00 \$
Villeneuve, Pierre-Éric	Concevoir et diffuser des activités de formation en anglais	24 920,00 \$
		<hr/> 2 758 261,18 \$

**CONTRATS DE MOINS DE 25 000\$ - EXPERTISES MÉDICALES
OCTROYÉS EN 2001-2002**

<u>Fournisseur</u>	<u>Description</u>	<u>Montant</u>
Allard, Dany	Expertises médicales	55,00 \$
Amyot, Marie-Claude	Expertises médicales	140,00 \$
Arès, Julien	Expertises médicales	385,00 \$
Asselin, Monique	Expertises médicales	780,00 \$
Autonhommie centre de ressources pour hommes	Expertises médicales	75,00 \$
Beauchamp, Louise	Expertises médicales	120,00 \$
Beaulieu, Louise	Expertises médicales	30,00 \$
Beaulieu, Pauline	Expertises médicales	360,00 \$
Belley, Michelle	Expertises médicales	4 230,00 \$
Bernard UHL	Expertises médicales	245,00 \$
Bertrand, François	Expertises médicales	220,00 \$
Bienvenue Marie, Centre médical Sillery	Expertises médicales	280,00 \$
Bilodeau, Luc	Expertises médicales	280,00 \$
Blanchet, Diane	Expertises médicales	45,00 \$
Blanchet, Michel	Expertises médicales	1 000,00 \$
Blondeau, Claude	Expertises médicales	440,61 \$
Boily, Andrée	Expertises médicales	120,00 \$
Bouchard, Jean-Paul	Expertises médicales	465,00 \$

**CONTRATS DE MOINS DE 25 000\$ - EXPERTISES MÉDICALES
OCTROYÉS EN 2001-2002**

<u>Fournisseur</u>	<u>Description</u>	<u>Montant</u>
Boucher, Ghislaine	Expertises médicales	52,50 \$
Bourassa, Louise	Expertises médicales	123,75 \$
Bourgeault, Johanne	Expertises médicales	450,00 \$
Bourgeault, Réjeanne	Expertises médicales	518,75 \$
Bourque, André	Expertises médicales	380,00 \$
Briand, Manon	Expertises médicales	175,00 \$
Brouillard, Nathalie	Expertises médicales	402,50 \$
Bruneau, Gilles	Expertises médicales	180,00 \$
Carpentier, Pierre	Expertises médicales	3 125,00 \$
Carrier, Jocelyne	Expertises médicales	162,50 \$
Castonguay, Hélène	Expertises médicales	130,00 \$
Castonguay, Suzanne	Expertises médicales	122,50 \$
Centre CASA	Expertises médicales	2 000,00 \$
Chamberland, Gilles	Expertises médicales	450,00 \$
Charron, Diane	Expertises médicales	700,00 \$
Chenier, Sylvain	Expertises médicales	146,25 \$
Cimon, Agathe	Expertises médicales	30,00 \$
Cimon, Grazella	Expertises médicales	542,50 \$

**CONTRATS DE MOINS DE 25 000\$ - EXPERTISES MÉDICALES
OCTROYÉS EN 2001-2002**

<u>Fournisseur</u>	<u>Description</u>	<u>Montant</u>
Clermont, Richard	Expertises médicales	440,00 \$
Clinique de médecine industrielle de Québec	Expertises médicales	3 945,00 \$
Clinique de médecine industrielle Robert & Lizotte	Expertises médicales	4 335,00 \$
Clinique Imatech	Expertises médicales	870,00 \$
Coderre, Mireille	Expertises médicales	550,00 \$
Corriveau, Denise	Expertises médicales	18,75 \$
Côté, Christian	Expertises médicales	210,00 \$
Côté, François	Expertises médicales	192,50 \$
Cournoyer, Susanne	Expertises médicales	450,00 \$
Croteau, Michel	Expertises médicales	2 250,00 \$
Dalpé, Yves	Expertises médicales	220,00 \$
De Grâce, G.-R.	Expertises médicales	210,00 \$
Delisle, Michel	Expertises médicales	187,50 \$
Denis, Robert	Expertises médicales	601,25 \$
Doiron, Danielle	Expertises médicales	495,00 \$
Dubé, Agathe	Expertises médicales	210,00 \$
Dumont, Gilda	Expertises médicales	39,75 \$
Duplessis, Hélène	Expertises médicales	503,75 \$

**CONTRATS DE MOINS DE 25 000\$ - EXPERTISES MÉDICALES
OCTROYÉS EN 2001-2002**

<u>Fournisseur</u>	<u>Description</u>	<u>Montant</u>
Dupuis, France	Expertises médicales	87,50 \$
Ergoconseils	Expertises médicales	1 141,20 \$
Expertises M. Grégoire S.E.C.	Expertises médicales	300,00 \$
Expertises médicales Caveran	Expertises médicales	1 350,00 \$
Expertises médicales de la Capitale	Expertises médicales	1 125,00 \$
Expertises Michel Guindon inc.	Expertises médicales	10 380,75 \$
Febbrari, Évelyne	Expertises médicales	120,00 \$
Fecteau, Mario	Expertises médicales	75,00 \$
Filiatrault, Louise	Expertises médicales	5 348,75 \$
Fillion, Lorraine	Expertises médicales	81,25 \$
Fleury, Hans	Expertises médicales	120,00 \$
Fortin, Denise	Expertises médicales	352,50 \$
Fournier, Tony	Expertises médicales	292,50 \$
Fraser, Louise	Expertises médicales	45,00 \$
Fréchette, Michel	Expertises médicales	465,00 \$
Frénette, Diane	Expertises médicales	318,75 \$
Gagné, Clémence	Expertises médicales	490,00 \$
Gagnon, Lise	Expertises médicales	165,00 \$

**CONTRATS DE MOINS DE 25 000\$ - EXPERTISES MÉDICALES
OCTROYÉS EN 2001-2002**

<u>Fournisseur</u>	<u>Description</u>	<u>Montant</u>
Gagnon, Mireille	Expertises médicales	105,00 \$
Gagnon, Nicole	Expetises médicales	130,00 \$
Gagnon, Richard	Expertises médicales	660,00 \$
Galarneau, Madeleine	Expertises médicales	123,75 \$
Garant, Jacques	Expertises médicales	500,00 \$
Gauvin, Nicole	Expertises médicales	135,00 \$
Gendron, Yves	Expertises médicales	180,00 \$
Germain, Nathalie	Expertises médicales	110,00 \$
Gestion Rhumex inc.	Expertises médicales	500,00 \$
Gilbert, Alain	Expertises médicales	1 393,00 \$
Gilbert, Michel	Expertises médicales	31,25 \$
Goyer, Danielle	Expertises médicales	52,50 \$
Granger, Madeleine	Expertises médicales	857,50 \$
Grau, Marie-Claude	Expertises médicales	168,75 \$
Gravel, Françoise	Expertises médicales	360,00 \$
Grégoire, André	Expertises médicales	375,00 \$
Groupe Santé Médisys inc.	Expertises médicales	20 709,75 \$
Hébert, Rolande	Expertises médicales	120,00 \$

**CONTRATS DE MOINS DE 25 000\$ - EXPERTISES MÉDICALES
OCTROYÉS EN 2001-2002**

<u>Fournisseur</u>	<u>Description</u>	<u>Montant</u>
Héroux, Micheline-Carole	Expertises médicales	32,50 \$
Huard, Hélène	Expertises médicales	106,25 \$
Institut de réadaptation en déficience physique de Québec	Expertises médicales	2 235,20 \$
Jacquemin, Paul	Expertises médicales	440,00 \$
Jacques, Sonya	Expertises médicales	106,25 \$
Jobidon, Denis	Expertises médicales	2 000,00 \$
Jobin, Josée	Expertises médicales	50,00 \$
Johnson, Jeanne d'Arc	Expertises médicales	435,00 \$
Jones, Yvonne	Expertises médicales	412,50 \$
Julien, Nicolas	Expertises médicales	93,75 \$
La Corporation d'urgences-santé de la région Montréal-Métropolitain	Expertises médicales	140,75 \$
La Maison Jean Lapointe	Expertises médicales	1 000,00 \$
La Maisonnée d'Oka inc.	Expertises médicales	350,00 \$
Laberge, Marie-Claude	Expertises médicales	453,75 \$
Lacerte, Louise	Expertises médicales	159,38 \$
Lacroix, Hélène	Expertises médicales	90,00 \$
Laflamme, Yves	Expertises médicales	315,00 \$
Lafontaine, Sylvie	Expertises médicales	150,00 \$

**CONTRATS DE MOINS DE 25 000\$ - EXPERTISES MÉDICALES
OCTROYÉS EN 2001-2002**

<u>Fournisseur</u>	<u>Description</u>	<u>Montant</u>
Lajoie-Gérin, Marie	Expertises médicales	227,50 \$
Lalonde, Ginette	Expertises médicales	96,25 \$
Lamarche, Ninon	Expertises médicales	600,00 \$
Lambert, Richard	Expertises médicales	600,00 \$
Larochelle, Marie	Expertises médicales	206,25 \$
Laroche, Michel	Expertises médicales	35,00 \$
Larocque, Karène	Expertises médicales	361,25 \$
La société des Médecins de l'Université	Expertises médicales	525,00 \$
Les Neurologues de Maisonneuve	Expertises médicales	650,00 \$
Le Passage, centre de thérapie familiale	Expertises médicales	425,00 \$
Leahey, Jean	Expertises médicales	953,75 \$
Léger, Éliane	Expertises médicales	493,75 \$
Lelong, Nancy	Expertises médicales	325,00 \$
Lemieux, Louise	Expertises médicales	315,00 \$
Lemieux, Nicole	Expertises médicales	1 946,05 \$
Lemieux, Réal	Expertises médicales	405,00 \$
Lempert, Linda INY	Expertises médicales	125,00 \$
Les Expertises médicales Profex inc.	Expertises médicales	700,00 \$

**CONTRATS DE MOINS DE 25 000\$ - EXPERTISES MÉDICALES
OCTROYÉS EN 2001-2002**

<u>Fournisseur</u>	<u>Description</u>	<u>Montant</u>
Lesage, Jacques	Expertises médicales	5 950,00 \$
Létourneau, Jocelyne	Expertises médicales	543,75 \$
Levasseur, Raymonde	Expertises médicales	500,00 \$
Lévesque, Hélène	Expertises médicales	210,00 \$
Marcoux, Diane	Expertises médicales	330,00 \$
Marquis, Rachel	Expertises médicales	113,75 \$
McGurrin, Anne-Marie	Expertises médicales	360,00 \$
McPherson, Ian	Expertises médicales	495,00 \$
Médice, Animus	Expertises médicales	15,00 \$
Médigestal inc.	Expertises médicales	500,00 \$
Mercier, Louise	Expertises médicales	550,00 \$
Michaud, Marie-Christine	Expertises médicales	48,75 \$
Miller, Louise	Expertises médicales	78,00 \$
Montplaisir, Jean	Expertises médicales	431,25 \$
Moreau, Fabienne	Expertises médicales	100,00 \$
Morissette, Louis	Expertises médicales	1 700,00 \$
Normandin, Lina	Expertises médicales	597,50 \$
Ouellet, Johanne	Expertises médicales	537,50 \$

**CONTRATS DE MOINS DE 25 000\$ - EXPERTISES MÉDICALES
OCTROYÉS EN 2001-2002**

<u>Fournisseur</u>	<u>Description</u>	<u>Montant</u>
Paulin, Claude	Expertises mdéciales	2 200,00 \$
Pinard, Michel	Expertises médicales	200,00 \$
Plante, Dany	Expertises médicales	82,50 \$
Plante, Michel	Expertises médicales	308,75 \$
Plante, Raymonde	Expertises médicales	97,50 \$
Pneumologues associés de Verdun	Expertises médicales	300,00 \$
Poirier, Carole	Expertises médicales	180,00 \$
Poirier, Marie-Claude	Expertises médicales	306,25 \$
Pouliot, Angèle	Expertises médicales	32,50 \$
Proulx, France	Expertises médicales	2 300,00 \$
Psycho Choix enr.	Expertises médicales	900,00 \$
Quiniou, Alain	Expertises médicales	600,00 \$
Raiche, Ja-Nyne	Expertises médicales	550,00 \$
Renaud, André	Expertises médicales	650,00 \$
Ressource en développement inc.	Expertises médicales	5 002,50 \$
Rheault, Marcel	Expertises médicales	50,00 \$
Rhéaume, Serge	Expertises médicales	1 540,00 \$
Ritchot, Pierre	Expertises médicales	320,00 \$

**CONTRATS DE MOINS DE 25 000\$ - EXPERTISES MÉDICALES
OCTROYÉS EN 2001-2002**

<u>Fournisseur</u>	<u>Description</u>	<u>Montant</u>
Roberge, Hélène	Expertises médicales	210,00 \$
Robillard, Marie-Andrée	Expertises médicales	81,25 \$
Roy, Thérèse	Expertises médicales	513,75 \$
Samson, Line	Expertises médicales	712,50 \$
Sauriol, Marie-Claude	Expertises médicales	100,00 \$
Senecal, Michel	Expertises médicales	18,75 \$
Servant, Valérie	Expertises médicales	75,00 \$
Services conseils et d'expertises psychiatrique	Expertises médicales	825,00 \$
Sévigny, Luc	Expertises médicales	113,75 \$
Shanks, Linda	Expertises médicales	1 065,00 \$
Sirois, Alain	Expertises médicales	1 530,00 \$
Sivet-Service d'interprétation visuelle	Expertises médicales	770,00 \$
St-André, Céline	Expertises médicales	18,75 \$
Surprenant, Camille	Expertises médicales	341,25 \$
Tétreault, Sylvie	Expertises médicales	130,00 \$
Thériault, Jacinthe	Expertises médicales	367,50 \$
Tremblay, Dominic	Expertises médicales	550,00 \$
Tremblay, Monique	Expertises médicales	656,25 \$

**CONTRATS DE MOINS DE 25 000\$ - EXPERTISES MÉDICALES
OCTROYÉS EN 2001-2002**

<u>Fournisseur</u>	<u>Description</u>	<u>Montant</u>
Trempe, Agnès	Expertises médicales	112,50 \$
Trudel, Céline	Expertises médicales	682,50 \$
Varin, Thérèse	Expertises médicales	120,00 \$
Vézina, Nicole	Expertises médicales	70,00 \$
Villa, Julie	Expertises médicales	165,00 \$
Villemeure, Marc S.	Expertises médicales	345,00 \$
Vincent, Béatrice	Expertises médicales	130,00 \$
		<hr/> 139 404,44 \$

ÉTUDE DES CRÉDITS 2002-2003DEMANDE DE RENSEIGNEMENTS GÉNÉRAUX
DE L'OPPOSITION OFFICIELLE

Question 9

Liste détaillée des contrats qui, depuis le 1^{er} avril 2001, ont fait l'objet d'un versement supplémentaire par rapport au montant initial, le montant du surplus versé, le montant du contrat initial, les raisons du dépassement et le nom de l'entreprise qui a réalisé le contrat.

Réponse

Voir annexe « Versements supplémentaires inférieurs à 25 000 \$ aux contrats pour l'année 2001-2002 »

Les versements supplémentaires de 25 000 \$ et plus ont déjà été transmis sur les listes mensuelles des engagements financiers de 25 000 \$ et plus.

VERSEMENTS SUPPLÉMENTAIRES INFÉRIEURS A 25 000\$ AUX CONTRATS POUR L'ANNÉE 2001-2002

Description	Montant original	Montant du supplément	Raison du dépassement	Firme
Contrat de services pour du support spécialisé dans le développement d'applications client/serveur	179 977,50 \$	24 628,50 \$	Travaux supplémentaires pour des activités de conseil et de support	Consyst SQL
Contrat de services pour la réalisation de travaux de coordination et d'assistance en milieu utilisateur dans le cadre du projet «Actualisation du système de transfert électronique des données»	63 000,00 \$	15 000,00 \$	Ajout pour des travaux reliés aux processus de développement	Services conseils Systématix inc.
Contrat de services dans le cadre de la réalisation de l'étude de positionnement de la centrale de données	198 500,00 \$	24 500,00 \$	Ajout d'un bien livrable: réalisation d'une étude approfondie du modèle de données	Groupe DMR inc.
Contrat de services pour la réalisation de travaux d'analyse et d'évaluation pour la refonte du système «Impôt des sociétés»	196 000,00 \$	19 500,00 \$	Ajout d'un bien livrable: étude d'impact relative aux modalités d'application du calcul des intérêts	Services conseils Systématix inc.
Contrat de services d'entretien relatifs aux équipements de matériel et de logiciels des mini-ordinateurs DIGITAL	482 036,50 \$	11 173,02 \$	Ajout des services d'entretien du type «DecService, horaire de service prolongé»	GE Capital solutions technologiques
Contrat de services pour le déploiement d'un système d'acheminement des appels à Montréal	107 730,00 \$	24 500,00 \$	Travaux supplémentaires réalisés en cours de projet et tâches confiées aux consultants qui devaient être exécutées par les employés	Univoc services inc.
Contrat de services dans le cadre du mandat d'accompagnement pour la gestion du projet d'amélioration de technologies de centre d'appels	97 200,00 \$	15 000,00 \$	Travaux supplémentaires réalisés en cours de projet et tâches confiées aux consultants qui devaient être exécutées par les employés	DTI Télécom inc.
Contrat de services pour la conception et l'implantation d'une architecture de centre d'appels	142 940,00 \$	24 000,00 \$	Travaux supplémentaires réalisés en cours de projet et tâches confiées aux consultants qui devaient être exécutées par les employés	Univoc services inc.
Contrat de services pour la réalisation d'un certain nombre de modifications au système de perception intégrée des créances «SPIC»	174 000,00 \$	18 709,50 \$	Ajout de travaux dans deux volets du contrat: «Visualiser d'un seul coup d'œil la charge de travail complète» «Enregistrer les actifs de l'utilisateur vs le chiffrier Excel»	Services conseils Systématix

ÉTUDE DES CRÉDITS 2002-2003

DEMANDE DE RENSEIGNEMENTS GÉNÉRAUX DE L'OPPOSITION OFFICIELLE

Question 10

Le montant, pour l'année 2001-2002, de chacune des dépenses suivantes :

- la photocopie ;
- la télécopie (fax), si identifiable à même les coûts reliés à la téléphonie ;
- la téléphonie cellulaire et coût d'utilisation ;
- les téléavertisseurs ;
- le mobilier de bureau ;
- les fournitures, tels agendas, valises, dictionnaires, calculatrices, stylos ou crayons, boîtes de carton (en identifiant les coûts pour chaque item) ;
- distributeurs d'eau de source ;
- le remboursement des frais de transport ;
- le remboursement des frais d'hébergement ;
- le remboursement des frais de repas ;
- le ressourcement ou préparation à la retraite ;
- l'ensemble des dépenses applicables à la participation à des congrès, des colloques et toute session de type perfectionnement ou ressourcement :
 - a) au Québec
 - b) à l'extérieur du Québec.

Réponse

Le montant, pour l'année 2001-2002, de chacune des dépenses suivantes :

- la photocopie	1 313,000 \$
- la télécopie (fax), la téléphonie cellulaire, les téléavertisseurs	336 300 \$
- le mobilier de bureau	1 004 400 \$
- les fournitures :	
• agendas	36 300 \$
• mallettes	10 700 \$
• stylos et crayons	60 600 \$
• boîtes de carton	48 000 \$
- les distributeurs d'eau	400 \$
- le remboursement des frais de transport	9 943 700 \$
- le remboursement des frais d'hébergement et de repas	7 619 700 \$
- le ressourcement ou préparation à la retraite	28 000 \$
- les congrès et colloques, et sessions de perfectionnement :	
a) au Québec	1 616 500 \$
b) à l'extérieur du Québec	51 400 \$
Total	22 069 000 \$

Dans le cas des dictionnaires et des calculatrices, les achats sont décentralisés et le Ministère ne dispose pas d'une compilation globale de la dépense.

ÉTUDE DES CRÉDITS 2002-2003DEMANDE DE RENSEIGNEMENTS GÉNÉRAUX
DE L'OPPOSITION OFFICIELLE

Question 11

La liste de tous les véhicules fournis en indiquant pour chacun :

- la marque et le modèle du véhicule ;
- le coût d'acquisition ou de location et l'année de la transaction ;
- les coûts d'entretien des véhicules (réparation) ;
- les coûts d'utilisation des véhicules (essence, assurances, immatriculation) ;
- appels d'offres faits en 2001-2002 et les prévisions pour 2002-2003 ;
- spécifier la source de financement : fonds des équipements roulants ou autres.

Réponse

Voir annexes : « LISTE DES VÉHICULES ACHETÉS »
« LISTE DES VÉHICULES LOUÉS »

LISTE DES VÉHICULES "CONTINUITÉ"

	MARQUE	MODÈLE	ANNÉE	#UNITÉ	COÛT ACQUISITION	ANNEE TRANSACTION	ENTRETIEN * (réparation et) essence)	UTILISATION Immatriculation incluant assurance
1	Dodge	Dakota	1996	117-005	18 353,00\$	1996-1997	95,00\$	138,00\$
2	Chevrolet	4 X 4 S-10	1995	117-006	21 248,00\$	1995-1996	2 043,00\$	138,00\$
3	Dodge	Dakota	1996	117-007	18 353,00\$	1996-1997	824,00\$	138,00\$
4	Ford	F150	2000	Q00-008	26 790,00\$	2000-2001	3 916,00\$	138,00\$
5	Ford	F150	1999	117-009	27 305,00\$	1998-1999	2 796,00\$	138,00\$
6	Ford	F150	1999	117-018	27 305,00\$	1999-2000	4 763,00\$	138,00\$
7	Chevrolet	4 X 4 S-10	1995	117-020	24 909,00\$	1994-1995	1 825,00\$	138,00\$
8	Ford	F150	2000	Q00-021	26 790,00\$	2000-2001	5 845,00\$	138,00\$
9	Ford	F150	2001	Q01-023	27 539,00\$	2001-2002	4 115,00\$	138,00\$
10	Ford	F150	1999	117-024	27 305,00\$	1998-1999	5 745,00\$	138,00\$
11	Ford	F150	1999	117-025	27 305,00\$	1999-2000	6 280,00\$	138,00\$
12	Chevrolet	Lumina Mini Van	1995	701-031	14 700,00\$	1994-1995	673,00\$	138,00\$
13	Ford	F150	2001	M01-010	27 539,00\$	2000-2001	3 659,85\$	138,00\$
14	Ford	Windstar	1996	701-011	19 346,00\$	1996-1997	3 173,19\$	138,00\$
15	Chevrolet	Van	1990	701-012	14 707,00\$	1990-1991	288,00\$	138,00\$
16	Ford	Windstar	1998	701-014	21 558,00\$	1997-1998	1 965,58\$	138,00\$
17	Ford	F150	2001	M01-016	27 539,00\$	2000-2001	888,73\$	138,00\$
18	Chevrolet	Lumina Mini Van	1995	701-017	17 752,00\$	1995-1996	3 054,17\$	138,00\$
19	Ford	F150	2001	M01-019	27 539,00\$	2000-2001	1 010,78\$	138,00\$
20	Ford	Windstar	1996	701-021	19 346,00\$	1996-1997	2 502,36\$	138,00\$
21	Chevrolet	Lumina Mini Van	1995	701-022	14 700,00\$	1994-1995	2 362,52\$	138,00\$
23	Ford	Windstar	1996	701-024	15 385,00\$	1996-1997	2 542,29\$	138,00\$
24	Chevrolet	Lumina Mini Van	1995	701-025	19 346,00\$	1996-1997	2 464,32\$	138,00\$
25	Ford	Windstar	1998	701-026	21 558,00\$	1997-1998	258,70\$	138,00\$
26	Dodge	Dokota	1991	701-030	15 385,00\$	1991-1992	277,78\$	138,00\$
26 VÉHICULES					TOTAL:		63 368,27\$	3 450,00\$

APPELS D'OFFRES POUR 2001-2002

Bon de commande : 212829-212830

4 Camionnettes 4 X 4, cabine allongée (27 539,00 \$)

110 156,00\$

Marque Ford - Excluant les équipements

* Dépenses se terminant au 31 janvier 2002.

LISTE DES VÉHICULES "PROJET DÉTAILLANT TABAC"

	MARQUE	MODÈLE	ANNÉE	#UNITÉ	COÛT ACQUISITION	ANNEE TRANSACTION	ENTRETIEN * (réparation et essence)	UTILISATION Immatriculation incluant assurance
1	Ford	F150 (4 x 4)	2002	Q02-010	27 539,00\$	2001-2002	808,00\$	138,00\$
2	Ford	F150 (4 x 4)	2002	Q02-011	27 539,00\$	2001-2002	553,00\$	138,00\$
3	Ford	F150 (4 x 4)	2002	Q02-012	27 539,00\$	2001-2002	596,00\$	138,00\$
4	Ford	F150 (4 x 4)	2002	Q02-013	27 539,00\$	2001-2002	566,00\$	138,00\$
5	Ford	F150 (4 x 4)	2002	Q02-014	27 539,00\$	2001-2002	260,00\$	138,00\$
6	Ford	F150 (4 x 4)	2002	Q02-015	27 539,00\$	2001-2002	0,00\$	138,00\$
7	Ford	F150 (4 x 2)	2002	M02-032	24 379,00\$	2001-2002	677,05\$	138,00\$
8	Ford	F150 (4 x 2)	2002	M02-033	24 379,00\$	2001-2002	631,02\$	138,00\$
9	Ford	F150 (4 x 4)	2002	M02-034	27 539,00\$	2001-2002	893,19\$	138,00\$
10	Ford	F150 (4 x 4)	2002	M02-035	27 539,00\$	2001-2002	865,13\$	138,00\$
11	Ford	F150 (4 x 4)	2002	M02-036	27 539,00\$	2001-2002	722,88\$	138,00\$
12	Ford	F150 (4 x 4)	2002	M02-037	27 539,00\$	2001-2002	563,04\$	138,00\$
12 VÉHICULES					TOTAL:		7 135,31\$	1 656,00\$

APPELS D'OFFRES POUR 2001-2002

Bon de commande : 212888-212889

10 Camionnettes 4 X 4, cabine allongée (27 539 \$)	275 390,00\$
Marque Ford - Excluant les équipements	

Bon de commande : 212891

2 Camionnettes 4 X 2, cabine allongée (24 379 \$)	48 758,00\$
Marque Ford - Excluant les équipements	
	324 148,00\$

* Dépenses à partir du 1er octobre 2001 au 31 janvier 2002.

DÉFENSES DES CRÉDITS 2002-2003 **LISTE DES VÉHICULES LOUÉS (LONG TERME)¹** **"PROJET ENREGISTREMENT À RISQUE"**

2001-2002 (Dépenses)			
		Entretien	Utilisation ² (Essence) Les assurances et immatriculations sont comprises dans la location
Véhicule de catégorie II	845,00\$	Comprise dans la location	1 166,80\$
Véhicule de catégorie II	845,00\$		
coût mensuel	1 690,00\$		
Ajout pneus d'hiver durant 6 mois 90,00 \$ / mensuel / v.a.	2 160,00\$		
sous- total année:	22 440,00\$		1 166,80\$
	Total année	23 606,80\$	

¹ Véhicules camouflés (pour des questions de sécurité nous ne pouvons dévoiler ni la marque ni le modèle des véhicules)
² Dépenses à partir du 1er novembre 2001 au 31 janvier 2002.

DÉFENSES DES CRÉDITS 2002-2003 **LISTE DES VÉHICULES LOUÉS (LONG TERME)¹** **"CONTINUITÉ"**

2001-2002 (Dépenses)				
		Entretien	Utilisation ² (Essence) <small>Les assurances et immatriculations sont comprises dans la location</small>	
Véhicule de catégorie II		845,00\$	Comprise dans la location	5 085,00\$
		845,00\$		
Véhicule de catégorie II	coût mensuel	1 690,00\$		
Véhicule de catégorie II		845,00\$	Comprise dans la location	4 415,00\$
		845,00\$		
Véhicule de catégorie II	coût mensuel	1 690,00\$		
Ajout pneus d'hiver durant 6 mois		2 160,00\$		
90,00 \$ / mensuel / v.a.				
sous- total année:		42 720,00\$		9 500,00\$
Total année		52 220,00\$		

¹ Véhicules camouflés (pour des questions de sécurité nous ne pouvons dévoiler ni la marque ni le modèle des véhicules)
² Dépenses se terminant au 31 janvier 2002.

ÉTUDE DES CRÉDITS 2002-2003DEMANDE DE RENSEIGNEMENTS GÉNÉRAUX
DE L'OPPOSITION OFFICIELLE

Question 12

Le nombre et la répartition, par tranches d'âge, du personnel masculin et féminin, des personnes handicapées, anglophones, autochtones et des communautés culturelles (de chaque ministère et pour chacun des organismes relevant de sa compétence) pour chaque catégorie d'emplois (cadres, professionnels, fonctionnaires, etc.) pour 2001-2002 ainsi que les prévisions pour 2002-2003. Pour chaque catégorie, indiquer le pourcentage par rapport à l'effectif total du ministère ou de l'organisme.

Réponse

Voir annexe « Répartition du personnel actif au 8 mars 2002 ».

Prévisions 2002-2003

Les données disponibles ne nous permettent pas d'établir les prévisions pour 2002-2003. Toutefois, nous pouvons affirmer que le Ministère compte tout mettre en œuvre pour atteindre les objectifs gouvernementaux d'embauche des personnes handicapées et des diverses composantes de la société québécoise au cours de la prochaine année.

RÉPARTITION DU PERSONNEL ACTIF AU 8 MARS 2002

Personnel Régulier

	Masculin	Féminin
Cadres supérieurs	141	51
Cadres intermédiaires	101	59
Professionnels	1142	760
PBTA	1783	2987
Autres	11	
Total	3178	3857

% vs MRQ 45,17% 54,83%
 Total MRQ 7035

Personnel Occasionnel

	Masculin	Féminin
Cadres supérieurs	0	0
Cadres intermédiaires	0	12
Professionnels	29	27
PBTA	689	1664
Autres	8	8
Total	726	1711

% vs MRQ 29,79% 70,21%
 Total MRQ 2437

Personnel Régulier et Occasionnel

	Masculin	Féminin
Cadres supérieurs	141	51
Cadres intermédiaires	101	71
Professionnels	1171	787
PBTA	2472	4651
Autres	19	8
Total	3904	5568

% vs MRQ 41,22% 58,78%
 Total MRQ 9472

Inclut le fonds de perception fiscale et le compte de gestion TPS

Handicapé	communauté culturelle	Anglophone	Autochtone	Total	<35 ans	35 À 54 ans	>54 ans
2	7			9	0	147	45
1	8			9	1	122	37
12	83	14	2	111	183	1587	132
56	179	22	8	265	709	3650	411
				0	0	10	1
71	277	36	10	394	893	5516	626

1,01% 3,94% 0,51% 0,14% 5,60% 12,69% 78,41% 8,90%

Handicapé	communauté culturelle	Anglophone	Autochtone	Total	<35 ans	35 A 54 ans	>54 ans
				0	0	0	0
				0	0	9	3
	5	1		6	21	32	3
10	191	15	2	218	619	1426	308
	3			3	12	4	0
10	199	16	2	227	652	1471	314

0,41% 8,17% 0,66% 0,08% 9,31% 26,75% 60,36% 12,88%

Handicapé	communauté culturelle	Anglophone	Autochtone	Total	<35 ans	35 A 54 ans	>54 ans
2	7	0	0	9	0	147	45
1	8	0	0	9	1	131	40
12	88	15	2	117	204	1619	135
66	370	37	10	483	1328	5076	719
	3			3	12	14	1
81	476	52	12	621	1545	6987	940

0,86% 5,03% 0,55% 0,13% 6,56% 16,31% 73,76% 9,92%

ÉTUDE DES CRÉDITS 2002-2003

DEMANDE DE RENSEIGNEMENTS GÉNÉRAUX
DE L'OPPOSITION OFFICIELLE

Question 13

Combien de personnes ont bénéficié du programme de départ volontaire et ont été rappelées pour chaque ministère et organisme.

Réponse

Cette question sera répondue par le Conseil du trésor.

ÉTUDE DES CRÉDITS 2001-2002DEMANDE DE RENSEIGNEMENTS GÉNÉRAUX
DE L'OPPOSITION OFFICIELLE

Question 14

À chacun des mois de l'exercice budgétaire 2001-2002, pour chaque ministère et organisme, et ce, par catégories d'emplois (cadres, professionnels, fonctionnaires, etc...) :

- a) Nombre total de jours de maladie pris par le personnel ;
- b) Nombre total d'heures de travail supplémentaires réalisées par le personnel et répartition de la rémunération de ces heures supplémentaires (argent, vacances, etc.) ;
- c) Nombre total de jours de vacances pris par le personnel.

Réponse

Voir annexe : « Maladies - Heures supplémentaires - Vacances 2001-2002 »

MALADIES - HEURES SUPPLÉMENTAIRES - VACANCES 2001-2002

a) Maladies

	avr-01	mai-01	juin-01	juil-01	août-01	sept-01	oct-01	nov-01	déc-01	janv-02	févr-02	mars-02	Total
Cadres sup.	115	135	119	146	149	116	115	74	64	112	59	5	1 209
Cadres Inter.	192	233	195	180	183	135	163	124	103	242	97	58	1 905
Professionnels	1 599	1 747	1 474	1 463	1 690	1 478	1 763	1 783	1 567	1 932	1 257	549	18 302
PBTA	7 439	8 662	7 610	6 717	7 208	6 573	7 200	7 050	5 640	7 192	6 016	3 505	80 812
Autres	10	9	9	1	10	10	10	12	14	21	12		118
Total	9355	10786	9407	8507	9240	8312	9251	9043	7388	9499	7441	4117	102346

b) Temps supplémentaire Payé (heures)

	avr-01	mai-01	juin-01	juil-01	août-01	sept-01	oct-01	nov-01	déc-01	janv-02	févr-02	mars-02	Total
Cadres sup.	74	14	32	11	10	41	20	71	16	19			308
Cadres Inter.	10	4	0		9	4	3						30
Professionnels	3 385	3 301	2 522	1 240	973	2 627	3 724	3 971	2 632	3 385	2 756	113	30 629
PBTA	14 628	17 760	11 834	5 178	3 968	6 566	10 573	12 311	10 259	15 294	14 327	305	123 003
Autres	0			0	0	0	0	0	5	0	0		5
Total	18 097	21 079	14 388	6 429	4 960	9 238	14 320	16 353	12 912	18 698	17 083	418	153 975

b) Temps supplémentaire payé (montant)

	avr-01	mai-01	juin-01	juil-01	août-01	sept-01	oct-01	nov-01	déc-01	janv-02	févr-02	mars-02	Total
Cadres sup.	2 525	494	1 104	391	357	1 393	679	2 420	544	662	0		10 569
Cadres Inter.	341	142			333	148	111						1 075
Professionnels	126 447	124 303	94 335	45 964	34 699	96 766	139 536	150 346	96 490	130 831	109 670	969	1 150 356
PBTA	377 508	443 837	312 773	141 036	111 449	196 165	314 924	368 692	299 791	758 865	430 237	8 916	3 764 193
Autres	0			0	0	0	0		130	0			130
Total	506 821	568 776	408 212	187 391	146 838	294 472	455 250	521 458	396 955	890 358	539 907	9 885	4 926 323

b) Temps supplémentaire compensé (heures)

	avr-01	mai-01	juin-01	juil-01	août-01	sept-01	oct-01	nov-01	déc-01	janv-02	févr-02	mars-02	Total
Cadres sup.	0	0	0		0	0	0	0	0	0	0		0
Cadres Inter.	0	4	0				0	0					4
Professionnels	2 338	2 917	1 820	883	551	1 668	2 714	2 442	973	1 547	1 356	78	19 287
PBTA	1 796	2 521	1 338	515	420	1 185	1 541	1 746	945	1 676	1 265	6	14 954
Autres			0	2	0		4	10		1	1		18
Total	4 134	5 442	3 158	1 400	971	2 853	4 259	4 198	1 918	3 224	2 622	84	34 263

b) Temps supplémentaire compensé (montant)

MALADIES - HEURES SUPPLÉMENTAIRES - VACANCES 2001-2002

	avr-01	mai-01	juin-01	juil-01	août-01	sept-01	oct-01	nov-01	déc-01	janv-02	févr-02	mars-02	Total
Cadres sup.	0	0	0					0	0	0	0		0
Cadres Inter.	0	128	0										128
Professionnels	79 714	104 915	64 263	31 474	18 496	61 610	93 327	85 097	34 652	57 087	50 876	3 350	684 861
PBTA	52 272	71 926	40 666	14 953	11 978	37 941	47 764	53 444	28 586	51 038	39 254	190	450 012
Autres				47			94	314		24	24		503
Total	131 986	176 969	104 929	46 474	30 474	99 551	141 185	138 855	63 238	108 149	90 154	3 540	1 135 504

c) Vacances

	avr-01	mai-01	juin-01	juil-01	août-01	sept-01	oct-01	nov-01	déc-01	janv-02	févr-02	mars-02	Total
Cadres sup.	117	185	271	1 155	1 449	157	157	100	214	258	105	92	4 260
Cadres Inter.	104	172	320	1 026	990	248	108	110	223	252	178	84	3 815
Professionnels	930	1 095	2 606	11 445	12 199	1 415	1 007	761	1 820	2 351	875	499	37 003
PBTA	3 738	4 393	10 241	29 812	30 903	4 781	3 667	2 827	6 977	7 347	3 073	1 489	109 248
Autres	3	6	27	119	88	7	9	6	10	22	1	2	300
Total	4 892	5 851	13 465	43 557	45 629	6 608	4 948	3 804	9 244	10 230	4 232	2 166	154 626

ÉTUDE DES CRÉDITS 2002-2003

DEMANDE DE RENSEIGNEMENTS GÉNÉRAUX
DE L'OPPOSITION OFFICIELLE

Question 15

Concernant les effectifs de chacun des ministères et organismes, et ce, pour chacun des exercices budgétaires depuis 2000-2001 :

- a) Évolution des effectifs réguliers par catégorie d'emplois (cadres supérieurs et intermédiaires, professionnels, techniciens, personnel de bureau, ouvriers et agents de la paix) et par leur territoire habituel de travail (centre principal de direction et chacune des régions) ;
- b) Évolution du nombre d'employés bénéficiant d'un traitement additionnel en raison de la complexité de la tâche à accomplir ;
- c) Nombre d'employés bénéficiant d'un traitement supérieur à celui normalement prévu pour la tâche qu'ils ont accomplie ;
- d) Nombre de postes par catégories d'emplois et par leur territoire habituel de travail (centre principal de direction et chacune des régions) ;
- e) Niveau des effectifs pour chacune des catégories d'emplois pour chacun des cinq prochains exercices budgétaires ;
- f) Nombre de personnes (occasionnelles, temporaires et contractuelles) en indiquant la proportion de celles qui le sont depuis 5 ans.

Réponse

L'information porte sur les effectifs en place au 28 février 2002.

- a) Voir annexe
- b) Voir annexe
- c) Voir annexe
- d) Voir annexe
- e) Les orientations du Ministère ne laissent pas présager de changements majeurs au plan de l'effectif global ainsi que dans la répartition par catégories d'emplois.
- f) Nombre de postes : Occasionnels : 2 437 dont aucun employé de plus de 5 ans.
Temporaires : 1 950
Contractuels : 0

ÉVOLUTION DES EFFECTIFS au MRQ de 2000-2001 à 2001-2002

a) Évolution de l'effectif régulier

	2000-2001	2001-2002	Variation
Cadres supérieurs	173	192	19
Cadres intermédiaires	189	160	-29
Professionnels	1703	1902	199
PBTA	3767	4770	1003
Agents de la paix	2	0	-2
Ouvriers	9	11	2
Total	5843	7035	1192

La répartition par territoire de travail est indiquée au point d)

b) Évolution du nombre d'employés bénéficiant d'un traitement additionnel en raison de la complexité de la tâche à accomplir

	2000-2001	2001-2002	Variation
Professionnels	232	234	2

c) Nombre d'employés bénéficiant d'un traitement supérieur à celui normalement prévu pour la tâche qu'ils ont accomplie

	2000-2001	2001-2002	Variation
Cadres supérieurs	2	4	2
Cadres intermédiaires			0
Professionnels	62	75	13
PBTA	122	131	9
Total	186	210	24

d) Nombre de postes par catégories d'emplois et par leur territoire habituel de travail 2001-2002

	Québec	Montréal	Abitibi-Témis.	Bas St-Laurent	Côte-Nord	Estrie	Laval	Mauricie	Montréal	Outaouais	Saguenay Lac St-Jean	Hors Quebec	Total
Cadres supérieurs	112	43	1	1	1	1	14	2	13	2	1	1	192
Cadres intermédiaires	55	53	1	2	1	3	23	3	13	2	4		160
Professionnels	1128	418	7	16	9	22	151	24	87	13	12	15	1902
PBTA	1857	1523	50	96	29	81	510	113	359	83	65	4	4770
Agents de la paix													0
Ouvriers	9	2											11
Total	3161	2039	59	115	40	107	698	142	472	100	82	20	7035

d) Nombre de postes par catégories d'emplois et par leur territoire habituel de travail 2000-2001

	Capitale Nationale	Montréal	Abitibi- Témis.	Bas St-Laurent	Côte-Nord	Estrie	Laval	Mauricie	Montréal	Outaouais	Saguenay Lac St-Jean	Hors Quebec	Total
Cadres supérieurs	99	42	1	1	1	1	12	1	11	2	1	1	173
Cadres intermédiaires	53	59	1	1	1	30	21	4	12	3	4		189
Professionnels	1001	354	7	12	5	22	130	18	81	16	45	12	1703
PBTA	1610	1164	32	56	20	62	368	95	279	69	10	2	3767
Agent de la paix		2											2
Ouvriers	7	2											9
Total	2770	1623	41	70	27	115	531	118	383	90	60	15	5843

f) Nombre de personnes (occasionnelles, temporaires, contractuelles):

Occasionnels	2437
Temporaires	1950

Les orientations du Ministère ne laissent pas présager de changements majeurs au plan de l'effectif global ainsi que dans la répartition par catégories d'emplois.

ÉTUDE DES CRÉDITS 2002-2003DEMANDE DE RENSEIGNEMENTS GÉNÉRAUX
DE L'OPPOSITION OFFICIELLE

Question 16

La liste des baux pour les espaces loués par la SIQ en indiquant pour chacun d'eux :

- l'emplacement de la location ;
- la superficie du local loué ;
- la superficie réellement occupée ;
- la superficie inoccupée ;
- le coût de location au mètre carré ;
- le coût total de ladite location ;
- les coûts d'aménagement réalisés en 2001-2002, la nature des travaux et le ou les bureaux visés ;
- la durée du bail.

Réponse

Cette question sera répondue par le Conseil du trésor.

ÉTUDE DES CRÉDITS 2002-2003DEMANDE DE RENSEIGNEMENTS GÉNÉRAUX
DE L'OPPOSITION OFFICIELLE

Question 17

Mise à part la SIQ, la liste des firmes en 2001-2002 de qui sont loués des espaces en indiquant pour chacune d'elles :

- l'emplacement de la location ;
- la superficie du local loué ;
- la superficie réellement occupée ;
- la superficie inoccupée ;
- le coût de location au mètre carré ;
- le coût total de ladite location ;
- les coûts d'aménagement réalisés en 2001-2002, la nature des travaux et le ou les bureaux visés ;
- la durée du bail ;
- le propriétaire et/ou le nom de la firme.

Réponse

Aucune autre firme que la SIQ ne loue de l'espace.

ÉTUDE DES CRÉDITS 2002-2003DEMANDE DE RENSEIGNEMENTS GÉNÉRAUX
DE L'OPPOSITION OFFICIELLE

Question 18

Liste du personnel du cabinet du ministre en 2001-2002 en indiquant pour chaque individu :

- la date de l'entrée en fonction ;
- la date du départ, s'il y a lieu ;
- le titre de la fonction ;
- l'adresse du port d'attache ;
- la classification ;
- le traitement annuel ou, selon le cas, les honoraires versés ;
- le montant total des indemnités de départ versées ;
- la liste du personnel politique, incluant le personnel de soutien, qui fait partie de la fonction publique et de quelle masse salariale il relève ;
- la description de tâches.
- le montant détaillé des salaires, des honoraires et des contrats donnés par le cabinet pour l'exercice 2001-2002 ;
- le nombre total d'employés au cabinet ;
- le nom des employés bénéficiant d'un traitement supérieur à celui normalement prévu pour la fonction occupée.

Réponse

Voir annexe.

A) Liste du personnel du cabinet du ministre Guy Julien en 2001-2002

NOM ET PRÉNOM		DATE ENTRÉE EN FONCTION	DATE DE DÉPART	TITRE DE LA FONCTION	PORT D'ATTACHE	CLASSIFICATION
Alarie, Claudine		2001-03-12	2002-02-01	Attachée politique	Trois-Rivières	934
Beaudry, Renaud		2001-04-30	2002-03-29	Attaché politique	Trois-Rivières	934
Beaulieu, Sylvie		2002-03-04		Attachée politique	Trois-Rivières	934
Bonenfant, Francine		2002-01-21		Attachée politique	Trois-Rivières	934
Boulard, Pierre		2001-03-12	2001-06-15	Attaché politique	Trois-Rivières	934
Dion, Josette		2001-03-12	2001-09-28	Attaché politique	Québec	934
Drouin, Caroline		2002-02-18		Directrice de cabinet	Québec	933
Dubé, Frédéric		2001-03-12	2002-02-08	Directeur de cabinet	Montréal	933
Gibeault, Jean-François		2001-04-09		Attaché politique	Trois-Rivières	934
Illesca, Valérie		2002-02-25		Employée de soutien	Québec	935
Lapointe, Normand		2001-03-12		Attaché politique	Trois-Rivières	934
Messier, Daniel		2001-03-12	2002-02-08	Attaché politique	Montréal	934
Morand, Jacques		2001-06-18		Attaché politique	Trois-Rivières	934
Rodrigue, Karine		2002-01-21	2002-02-27	Employée de soutien	Montréal	935
Simard, Nathalie		2001-04-03		Attachée politique	Québec	115
Tremblay, Chantal		2001-03-12		Employée de soutien	Québec	935
Verville, Hélène		2001-03-12		Employée de soutien	Trois-Rivières	935
Verville, Philippe		2001-09-27	2001-11-09	Attaché politique	Trois-Rivières	934
Whitton, Isabelle		2001-03-12	2002-01-04	Employée de soutien	Québec	935

B) Masse salariale autorisée: 547 008 \$

C) Montant total des salaires versés : 543 541 \$

Total des contrats : 0

D) Nombre total d'employés : 19

E) Montant total des indemnités de départ : 139 600 \$

F) Une personne fait partie de la fonction publique et relève de la masse salariale du Cabinet.

G) Aucun employé ne bénéficie d'un traitement supérieur à celui prévu dans la fonction occupée.

ÉTUDE DES CRÉDITS 2002-2003DEMANDE DE RENSEIGNEMENTS GÉNÉRAUX
DE L'OPPOSITION OFFICIELLE

Question 19

Liste des sommes d'argent versées en 2001-2002 à même le budget discrétionnaire du :

- a) ministre
- b) du ministère ou de l'organisme, en indiquant :
 - le nom de l'organisme ou de la personne concernés ;
 - le montant attribué ;
 - le projet visé et le résultat.

Réponse

Voir annexe : « SUBVENTIONS OCTROYÉES EN 2001-2002 À MÊME LE BUDGET DISCRÉTIONNAIRE »

SUBVENTIONS OCTROYÉES EN 2001-2002 A MÊME LE BUDGET DISCRÉTIONNAIRE

Cabinet Guy Julien

Organismes	Montants
Assemblée parlementaire des étudiants	250,00 \$
Association coopérative d'éducation familiale	2 500,00 \$
Association des clubs entrepreneurs étudiants	250,00 \$
Association des gardes du corps du gouvernement du Québec	250,00 \$
Association des handicapés de la Mauricie	500,00 \$
Association des scouts du Canada - District de la Mauricie	500,00 \$
Association des travailleurs et travailleuses de la Restauration et de l'hôtellerie du Québec	2 000,00 \$
Association du Québec pour enfants avec problèmes auditifs	750,00 \$
Association pour les enfants atteints de cancer	100,00 \$
Association régionale de loisirs pour personnes handicapées de la Mauricie	5 000,00 \$
Bureau d'aide et d'information sur le logement adapté - Région Mauricie	750,00 \$
Centre d'action bénévole de Valleyfield	1 000,00 \$
Centre d'organisation mauricien de services et d'éducation populaire (COMSEP)	1 000,00 \$
Centre de la petite enfance Marie-Goddard	3 000,00 \$
Centre le Havre de Trois-Rivières inc.	500,00 \$
Centre équestre Jessy Dufresne Enr.	100,00 \$
Centre de formation aux entreprises	500,00 \$
CLD de Francheville	5 000,00 \$
Comité d'action politique Franco-Québécois	200,00 \$
Comité de familles Résidence Louis Denoncourt	5 000,00 \$
Comité de la fête de la St-Jean inc.	1 000,00 \$
Comité de la p'tite semaine culturelle	1 500,00 \$
Comité des citoyens Notre-Dame-de-la-Paix	2 500,00 \$
Comité des Fêtes du Centenaire de Shawinigan	10 000,00 \$
Communauté Sépharade du Québec	200,00 \$
Conseil du Loisir scientifique Centre du Québec	1 000,00 \$
Coop Écho-Éco	2 000,00 \$
Corporation de développement communautaire de Francheville	2 000,00 \$
Corporation de développement de Trois-Rivières	5 000,00 \$
Corporation de gestion du réservoir Gouin	1 000,00 \$
Corporation des loisirs de Taschereau	2 000,00 \$
Économie Communautaire de Francheville	2 000,00 \$
Équipe de ski La Tuque	600,00 \$
Famille du levain	1 000,00 \$
Fédération de l'âge d'or du Québec (FADOQ) Région Mauricie	500,00 \$
Festival d'été de Shawinigan-sud	750,00 \$
Festival de la galette de sarrasin de Louiseville inc.	2 000,00 \$

SUBVENTIONS OCTROYÉES EN 2001-2002 A MÊME LE BUDGET DISCRÉTIONNAIRE

Cabinet Guy Julien

Organismes	Montants
Festival de la truite mouchetée de St-Alexis des Monts inc.	2 000,00 \$
Festival de pétanque La Tuque	3 000,00 \$
Festival de théâtre de rue de Shawinigan	1 500,00 \$
Festival des harmonies du Québec	200,00 \$
Festival international de l'art vocal	2 500,00 \$
Festival international de danse Encore	1 000,00 \$
Festival western de St-Tite	2 500,00 \$
Fête de la solidarité de St-Narcisse	1 000,00 \$
Financement Personnel BEPEP	50,00 \$
Fondation communautaire du St-Maurice	750,00 \$
Fondation de la recherche sur les maladies infantiles	200,00 \$
Fondation du Centre de Réadaptation Interval	1 500,00 \$
Fonds communautaire d'emprunt de la Mauricie	1 500,00 \$
Génération Québec	1 000,00 \$
Grand prix de motoneige de Shawinigan-sud	500,00 \$
Groupe Garnier Guatemala 2002	200,00 \$
L'Action nationale	100,00 \$
Le Jeune Conseil de Montréal	100,00 \$
Les Fêtes du 350e anniversaire du Cap-de-la-Madeleine	5 000,00 \$
LEUCAN	100,00 \$
Loisirs Ste-Marguerite	1 000,00 \$
Maison Carignan	2 500,00 \$
Moisson Mauricie	1 000,00 \$
Mondial féminin de pétanque 2002	1 000,00 \$
Ordre des Filles d'Isabelle	200,00 \$
Organisme Child Haven	100,00 \$
Parlement & Forum Étudiant 2001	100,00 \$
Parlementarisme au XXI e siècle (le)	250,00 \$
Patriotes de l'UQTR (Université du Québec à Trois-Rivières)	4 500,00 \$
Petit séminaire de Québec	100,00 \$
Productions Cégeps Rock (les)	100,00 \$
Projet Impôt 2002	250,00 \$
Recherche-action pour la résolution de problèmes communautaires (RA:RCP)	1 000,00 \$
Regroupement des artistes en arts visuels	500,00 \$
Regroupement Mauricie	750,00 \$
Regroupement pour la défense des droits de Shawinigan	1 563,00 \$

SUBVENTIONS OCTROYÉES EN 2001-2002
A MÊME LE BUDGET DISCRÉTIONNAIRE

Cabinet Guy Julien

Organismes	Montants
Rendez-vous familial et pastoral - Les Galeries de Thetford Mines	150,00 \$
Société de développement culturel de l'Estram	1 000,00 \$
Société Grand Village inc.	1 000,00 \$
Société St-Jean-Baptiste de la Mauricie	2 000,00 \$
Symposium de peinture de la Mauricie	500,00 \$
Symposium international d'art nature cime et racines	2 000,00 \$
Table de concertation du Mouvement des femmes de la Mauricie	500,00 \$
Table régionale des organismes communautaires (TROC)	900,00 \$
Tourisme Mauricie	500,00 \$
Travaction Mauricie inc.	1 000,00 \$
UQTR-Troc Centre du Québec/Mauricie	3 500,00 \$
UQTR-Colloque national au Vietnam	1 000,00 \$
Voies multiples	1 000,00 \$
Total	118 863,00 \$

ÉTUDE DES CRÉDITS 2002-2003DEMANDE DE RENSEIGNEMENTS GÉNÉRAUX
DE L'OPPOSITION OFFICIELLE

Question 20

Liste des crédits périmés, par programmes et par éléments, pour l'exercice financier 2001-2002.

Réponse

Au ministère du Revenu, il n'y a qu'un seul programme, soit le programme 01 - Administration fiscale.

Pour l'année 2001-2002, plusieurs opérations de suivi budgétaire ont été tenues afin de suivre l'évolution de la dépense du Ministère par rapport à l'éventualité de périmier des crédits ou de procéder à des recours au Fonds de suppléance pour supporter l'ajout de nouvelles dépenses suite à diverses situations se concrétisant en cours d'exercice.

Les données financières véhiculées au plan annuel de gestion de dépenses 2002-2003 du Ministère s'appuyaient sur les plus récentes prévisions fournies par ces suivis. À la date de sa production, les prévisions financières laissaient entrevoir une dépense probable de 626,8 M\$ par rapport à un budget de dépenses comparatif de 631,3 M\$ d'où une péremption anticipée de 4,5 M\$ attribuable exclusivement au budget de dépenses.

L'écart que nous retrouvons au chapitre du budget de dépenses s'explique principalement par la contribution du Ministère à l'effet de limiter sa croissance des dépenses en réduisant son budget de 10,0 M\$ pour l'exercice 2001-2002 et par l'ajout de 4,9 M\$ au budget suite à l'obtention de crédits supplémentaires.

C'est au terme de la fermeture de l'exercice, qui s'effectuera à la fin d'avril, que le Ministère sera en mesure de préciser avec certitude sa situation budgétaire, par éléments de programme, pour l'exercice 2001-2002.

ÉTUDE DES CRÉDITS 2002-2003DEMANDE DE RENSEIGNEMENTS GÉNÉRAUX
DE L'OPPOSITION OFFICIELLE

Question 21

La ventilation détaillée des dépenses afférentes aux transferts obtenus du gouvernement fédéral (préciser le montant reçu) en 2001-2002 dans le cadre des divers programmes à frais partagés ; pour chacun de ces programmes, description sommaire du mode de subvention.

Réponse

Le ministère du Revenu n'administre pas de programmes dits à frais partagés. Toutefois, le Ministère fait l'administration conjointe de la TVQ-TPS. Les revenus reçus du Gouvernement fédéral et les dépenses afférentes à cette activité sont imputés au compte de gestion de la taxe sur les produits et services. Pour l'année financière 2001-2002, ces revenus et dépenses sont estimés à 107,4 M\$.

ÉTUDE DES CRÉDITS 2002-2003DEMANDE DE RENSEIGNEMENTS GÉNÉRAUX
DE L'OPPOSITION OFFICIELLE

Question 22

Liste du personnel en disponibilité par catégorie d'emplois (cadres, professionnels, fonctionnaires, etc.) en indiquant :

- le poste initial ;
- le salaire ;
- le poste actuel, s'il y a lieu ;
- la date de la mise en disponibilité.

Réponse

Cette question sera répondue par le Conseil du trésor.

ÉTUDE DES CRÉDITS 2002-2003DEMANDE DE RENSEIGNEMENTS GÉNÉRAUX
DE L'OPPOSITION OFFICIELLE

Question 23

Liste du personnel hors structure par catégorie d'emplois (cadres, professionnels, fonctionnaires, etc.) rémunéré par le ministère qui n'occupe aucun poste dans ce ministère :

- nom de la personne ;
- poste occupé ;
- salaire ;
- assignation initiale ;
- date de l'assignation hors structure ;
- date de la fin de l'assignation, s'il y a lieu.

Réponse

Les informations demandées constituent des renseignements confidentiels au sens de la Loi sur l'accès à l'information et ne peuvent être rendues publiques.

ÉTUDE DES CRÉDITS 2002-2003DEMANDE DE RENSEIGNEMENTS GÉNÉRAUX
DE L'OPPOSITION OFFICIELLE

Question 24

La liste du personnel rémunéré par le ministère et affecté à des organismes parapublics non gouvernementaux et autres :

- assignation initiale ;
- assignation actuelle ;
- salaire ;
- période.

Réponse

Aucune personne n'est affectée à des organismes parapublics non gouvernementaux.

ÉTUDE DES CRÉDITS 2002-2003DEMANDE DE RENSEIGNEMENTS GÉNÉRAUX
DE L'OPPOSITION OFFICIELLE

Question 25

La liste du personnel rémunéré par des organismes parapublics non gouvernementaux et autres et affecté au ministère :

- assignation initiale ;
- assignation actuelle ;
- salaire ;
- période.

Réponse

Aucune personne rémunérée par des organismes parapublics non gouvernementaux n'est affectée au Ministère.

ÉTUDE DES CRÉDITS 2001-2002

DEMANDE DE RENSEIGNEMENTS GÉNÉRAUX
DE L'OPPOSITION OFFICIELLE

Question 26

Liste du personnel par catégorie d'emplois (cadres, professionnels, fonctionnaires) qui reçoit une double rémunération, soit celle rattachée à leur fonction et un revenu d'un régime de retraite du secteur public, parapublic ou des réseaux de la santé et de l'éducation, soit les commissions scolaires, les cégeps, les établissements universitaires, les régies régionales de la santé et les établissements hospitaliers, en indiquant :

- salaire de la personne ;
- montant reçu du régime de retraite.

Réponse

Les informations demandées constituent des renseignements confidentiels au sens de la Loi sur l'accès à l'information et ne peuvent être rendues publiques.

ÉTUDE DES CRÉDITS 2002-2003

DEMANDE DE RENSEIGNEMENTS GÉNÉRAUX
DE L'OPPOSITION OFFICIELLE

Question 27

Pour chacun des ministères ou organismes publics et parapublics, la liste détaillée du matériel informatique (année d'acquisition, modèle et somme dépensée).

Réponse

Les informations concernant le matériel informatique sont présentées en annexe sous forme de tableaux. Ces derniers sont :

- Tableau 1 : Parc informatique par type d'équipement
- Tableau 2 : Parc informatique des micro-ordinateurs
- Tableau 3 : Parc des logiciels par grande fonction
- Tableau 4 : Parc des minis par manufacturier, application et fonctionnement

ÉTAT DE SITUATION DU PARC INFORMATIQUE

Par type d'équipement au 2002-02-28

	TOTAL
Imprimante	
Imprimante de micro	3 012
Imprimante légère	286
Sous-total	3 298
Poste de travail	
Encaisseuse et trieuse	4
Micro-ordinateur de table	10 018
Micro-ordinateur portatif	2 472
Terminal - maxi	993
Terminal-mini	389
Sous-total	13 876
Serveur	
Plate-forme micro	403
Plate-forme mini	49
Sous-total	452
Télécom	
Aiguilleur	95
Aiguilleur Pare-feu	4
Commutateur	759
Contrôleur	139
Sous-total	997
TOTAL	18 234

		TOTAL
	Poste	12
	Serveur	2
SOREL	Total	14
	Poste	716
LONGUEUIL	Total	716
	Poste	99
	Serveur	4
ROUYN	Total	103
	Poste	34
	Serveur	2
TORONTO	Total	36
	Poste	214
	Serveur	2
QUÉBEC - DORCHESTER SUD	Total	216
	Poste	177
	Serveur	3
RIMOUSKI	Total	180
	Poste	141
	Serveur	2
JONQUIÈRE	Total	143
	Poste	261
	Serveur	2
TROIS-RIVIÈRES	Total	263
	Poste	2
CHICOUTIMI	Total	2
	Poste	161
SHERBROOKE	Total	161
	Poste	2 676
	Serveur	52
MTL - COMPLEXE DESJARDINS	Total	2 728
	Poste	5 463
	Serveur	320
STE-FOY - MARLY	Total	5 783
	Poste	865
LAVAL - PLACE LAVAL	Total	865
	Poste	8
SEPT-ILES	Total	8
	Poste	562
	Serveur	2
MTL - VILLAGE OLYMPIQUE	Total	564
	Poste	264
	Serveur	2
MTL - HENRI-BOURASSA EST	Total	266
	Poste	5
MTL - HENRI-BOURASSA OUEST	Total	5
	Poste	441
LAVAL - TRAIT-CARRÉ	Total	441
	Serveur	2
ST-AUGUSTIN	Total	2
	Poste	80
ST-JEAN-SUR-RICHELIEU	Total	80
	Poste	309
	Serveur	8
Adresse indéterminée (en transit)	Total	317
TOTAL DES POSTES	Poste	12 490
TOTAL DES SERVEURS	Serveur	403
GRAND TOTAL	Total	12 893

ÉTAT DE SITUATION DU PARC INFORMATIQUE
Micro-ordinateurs par type de processeur au 2002-02-28

	TOTAL	1ère entrée	Dernière entrée
Technologie 386 et moins			
Micro-ordinateur de table	6	1991-01-04	2000-11-16
Micro-ordinateur portable			
Serveur			
Sous-total	6		
Technologie 486			
Micro-ordinateur de table	30	1995-03-17	1996-03-15
Micro-ordinateur portable	8	1995-01-12	1996-03-15
Serveur			
Sous-total	38		
Technologie Apple			
Micro-ordinateur de table	21	1994-07-08	2001-09-14
Micro-ordinateur portable	1	1995-01-19	1995-01-19
Serveur			
Sous-total	22		
Technologie Celeron			
Micro-ordinateur de table	2	1999-11-04	2000-12-11
Micro-ordinateur portable	6	1999-07-05	1999-07-05
Serveur			
Sous-total	8		
Technologie Pentium			
Micro-ordinateur de table	1277	1994-09-02	2002-02-27
Micro-ordinateur portable	482	1995-12-07	1997-11-24
Serveur	18	1995-10-12	1996-03-29
Sous-total	1777		
Technologie Pentium II			
Micro-ordinateur de table	1987	1997-10-16	2000-06-12
Micro-ordinateur portable	230	1998-07-10	2000-02-01
Serveur	112	1998-02-16	2000-03-03
Sous-total	2329		
Technologie Pentium III			
Micro-ordinateur de table	6090	1999-09-08	2002-02-08
Micro-ordinateur portable	1526	2000-03-14	2002-02-27
Serveur	226	1999-08-09	2002-02-25
Sous-total	7842		
Technologie Pentium MMX			
Micro-ordinateur de table	598	1994-08-01	2000-03-07
Micro-ordinateur portable	219	1997-08-18	1998-10-02
Serveur			
Sous-total	817		
Technologie Pentium PRO			
Micro-ordinateur de table	5	1997-03-28	1997-11-17
Micro-ordinateur portable			
Serveur	47	1996-11-11	1998-04-30
Sous-total	52		
Technologie Pentium IV			
Micro-ordinateur de table	2	2001-11-16	2001-11-16
Micro-ordinateur portable			
Serveur			
Sous-total	2		
TOTAL			
Micro-ordinateur de table	10018		
% par direction	78%		
Micro-ordinateur portable	2472		
% par direction	19%		
Serveur	403		
% par direction	3%		
MICROS	12893		
% MICROS	100%		

ÉTAT DE SITUATION DU PARC INFORMATIQUE

E) Par manufacturier au 2002-02-28

	Micro-ordinateur				Imprimante de micros				Maxi		Serveur		Encaisseuse et trieuse	Terminaux mini	Aiguilleur	Aiguilleur Pare-feu	Télécom		TOTAL
	De table	%	Portable	%	Portative	Laser	Autre	%	Imprimante légère	Terminal	Plate-forme micro	Plate-forme mini					Commutateur	Contrôleur	
AOPEN																	2		2
APPLE	10	0%	1	0%		5	1	0%											17
AXIOHM						1		0%											1
AZURA	1	0%																	1
BISCOM	2	0%																	2
BROTHER							1	0%											1
CANON					873			5%											873
CATALYST															2				2
CISCO															93	4	754		851
COMPAQ	6	0%	9	0%							400	1							416
COMTERM									30	50									102
CTI						1		0%	106	2								22	109
DATA CARD						2		0%											2
DATAMAX						1		0%											1
DELL	1596	16%	1081	44%															2 677
DICONIX					5			0%											5
DIGITAL	3	0%									2	16							21
D-LINK																	2		2
EPSON	1	0%				2	109	1%											112
FUJITSU							18	0%											18
GENICOM							3	0%											3
HARRIS									18										18
HEWLETT PACKARD	31	0%	126	5%	958	204	29	6%				7							1 355
HEWLETT-PACKARD																	1		1
HITACHI							1	0%											1
HP									1										1
HYPERTEC	2	0%																	2
IBM	3	0%	1252	51%			2	0%	126	377		4						47	1 811
IRISCO						2		0%											2
ITT																		3	3
LEXMARK						765	14	4%											779
LUXXON			1	0%															1
MACINTOSH	11	0%																	11
MCAFFEE									4	564	1								1
MEMOREX																		40	608
MITAC	7	0%																	7
MOTOROLA												1		389					390
NCR	4	0%										1							9
Network Associates	3	0%																	3
NETWORK GENERAL	1	0%																	1
OGIVAR	1	0%																	1
OKIDATA							2	0%											2
PANDUIT							1	0%											1
PHILIPS	1	0%																	1
PITNEY BOWES	1	0%																	1
PROSYS	1028	10%																	1 028
PSI							5	0%											5
SEANIX	7291	73%																	7 291
SEER	8	0%																	8
SER/TECH									1									27	28
SQUIRREL	1	0%																	1
STAR						1		0%											1
STR DIGI	1	0%																	1
SUN												17							17
SUPRA	1	0%																	1
SYSTEM CORP	2	0%																	2
TOSHIBA			2	0%															2
TRILLIUM	2	0%																	2
UNISYS												2							2
XEROX						6		0%											6
Total	10018		2472		1836	990	186	16%	286	993	403	49	4	389	95	4	759	139	18 623

ÉTUDE DES CRÉDITS 2002-2003DEMANDE DE RENSEIGNEMENTS GÉNÉRAUX
DE L'OPPOSITION OFFICIELLE

Question 28

Pour chacun des ministères ou organismes publics et parapublics, le nombre d'ETC alloués au projet GIRES ainsi que le total des dépenses encourues et prévues pour ce même projet.

Réponse

Cette question sera répondue par le Conseil du trésor.

ÉTUDE DES CRÉDITS 2002-2003DEMANDE DE RENSEIGNEMENTS GÉNÉRAUX
DE L'OPPOSITION OFFICIELLE

Question 29

Pour chacun des ministères ou organismes publics et parapublics, quel est l'impact prévu de l'implantation du projet GIRES sur le nombre d'emplois, une fois le projet complété.

Réponse

Cette question sera répondue par le Conseil du trésor.

ÉTUDE DES CRÉDITS 2002-2003DEMANDE DE RENSEIGNEMENTS GÉNÉRAUX
DE L'OPPOSITION OFFICIELLE

Question 30

Pour chacun des ministères ou organismes publics et parapublics, quelles seront les applications de GIREs.

Réponse

Cette question sera répondue par le Conseil du trésor.

ÉTUDE DES CRÉDITS 2001-2002DEMANDE DE RENSEIGNEMENTS GÉNÉRAUX
DE L'OPPOSITION OFFICIELLE

Question 31

Évolution de la masse salariale de chaque cabinet ministériel depuis 1994-1995 jusqu'à aujourd'hui.

Réponse

C.T. 186569 du 24 janvier 1995	730 000 \$
C.T. 188422 du 12 mars 1996	350 000 \$
C.T. 190948 du 30 septembre 1997	346 000 \$
C.T. 194225 du 21 décembre 1999	479 000 \$
C.T. 194901 du 30 mai 2000	377 000 \$
C.T. 195658 du 12 décembre 2000	388 000 \$
C.T. 196179 du 27 mars 2001	535 000 \$
C.T. 197704 du 13 février 2002	547 000 \$

ÉTUDE DES CRÉDITS 2002-2003DEMANDE DE RENSEIGNEMENTS GÉNÉRAUX
DE L'OPPOSITION OFFICIELLE

Question 32

Liste de tous les abonnements du ministère et le coût :

- livres ;
- journaux ;
- magazines ;
- bulletins électroniques et/ou papiers ;
- clubs privés ou autres ;
- billets de saison ;
- etc.

Réponse

- Abonnements : Voir annexe « Liste des principaux abonnements »
- Livres, journaux, magazines : Ces achats sont décentralisés et le Ministère ne dispose pas d'une compilation globale de la dépense.
- Bulletins électroniques et/ou papier : Voir annexe « Liste des principaux abonnements »
- Clubs privés et billets de saison : Aucune dépense pour le Ministère.

**LISTE DES PRINCIPAUX ABONNEMENTS
(2001-2002)**

Abonnements électroniques

Abonnements électroniques CCH	333 500 \$
Société québécoise information juridique (SOQUIJ)	172 000
Infodirect - Cornestone	102 000
Bibliothèque virtuelle	100 000
Vitrine Internet	70 000
Vista Info	50 000
Service Internet - AT&T	45 000
Bibliothèque de l'ADRC	30 000
Carswell	20 000
Publications du Québec	15 000
Canadian Red Book	35 000
Hebdo Mag	82 500
Bibliothèque de référence électronique en matière de taxes à la consommation	30 000
	<hr/>
	1 085 000

Abonnements papier

Loi du praticien	63 300
Loi sur les impôts	53 200
Loi de l'impôt sur le revenu du Canada	17 700
Loi sur le ministère du Revenu	10 700
Taxes à la consommation	18 900
Guide de l'impôt canadien	6 700
Bulletins d'interprétation	2 300
	<hr/>
	172 800

ÉTUDE DES CRÉDITS 2002-2003DEMANDE DE RENSEIGNEMENTS GÉNÉRAUX
DE L'OPPOSITION OFFICIELLE

Question 33

Pour chaque site Internet (incluant ceux des événements ponctuels), et ce, depuis l'existence du site :

- le processus utilisé pour la conception ;
 - le nom de la firme ou des personnes qui ont conçu le site ;
 - les coûts de construction du site ;
 - le coût de l'entretien et de la mise à jour ;
 - qui est responsable du contenu sur le site ;
 - qui est autorisé à faire des modifications sur le site ;
 - quelle est la fréquence moyenne de mise à jour ;
 - le nombre de visiteurs (hits) par mois ;
- Combien de fois le site a-t-il été refait ? Quel a été le coût ?
Quels sont les critères qui ont justifié les changements ?

Réponse

Voir annexe « Site internet (2001-2002) ».

SITE INTERNET (2001-2002)

• **Le processus utilisé pour la conception**

Le site Internet du ministère du Revenu du Québec existe depuis 1995. Considéré comme une plate-forme de diffusion, le processus de conception a été basé principalement sur l'ajout pour fins de diffusion de documents de type formulaires et de communiqués, en très grande majorité en format PDF.

Après quelques années, et désirant s'inscrire dans les orientations pour le développement de l'infrastructure gouvernementale, la Direction générale des communications (DGCOM) a entrepris en 1999, avec l'expertise de spécialistes, une réflexion pour procéder à l'actualisation du site ministériel. Inspirée par l'approche de service au citoyen, la DGCOM a refait les travaux d'architecture documentaire du site, de concept visuel, de concept ergonomique et de navigation, et de réingénierie des contenus pour permettre la mise en ligne du nouveau site en avril 2000. Par la suite, l'actualisation du contenu a été intégrée en continuité du processus standard de conception des communications.

Avec l'évolution des besoins de la clientèle dans ce domaine, il ne faut pas se surprendre que les processus traditionnels de conception aient passablement évolué et soient constamment remis en question pour rechercher au quotidien des nouvelles façons de mieux desservir les citoyens. À cet effet, le Ministère a procédé en mars 2001 à une réorganisation de certains de ses services en regroupant la majorité des activités à la Direction générale du traitement et des technologies (DGTT) et en affectant au bureau de la sous-ministre (BSM) la fonction communication.

Ainsi, au cours de la dernière année, la DGTT a procédé à la phase architecture du site Internet afin de préparer l'implantation des solutions d'affaires électroniques prévue au projet des échanges électroniques.

• **Le nom de la firme ou des personnes qui ont conçu le site**

Au cours des années, le Ministère a fait des efforts constants pour que son site Internet soit développé et géré par des ressources internes. Toutefois, depuis 1999, il a dû faire appel à de l'aide externe et se doter de ressources plus expérimentées pour l'aider à réaliser les travaux du site.

• **Les coûts de construction du site**

Au cours des dernières années, les investissements en ressources du MRQ ont progressé pour atteindre durant les derniers exercices les efforts suivants :

Exercice 1999-2000	
Ressources internes (3 ETC)	120 000 \$
Ressources contractuelles	
• PROSPECTION, juin 1999	
Analyse du site Internet et remise de rapports	9 200 \$
• Claudette Voyer, janvier 2000	
Chargée de projet pour refaire le site d'accueil du MRQ	24 750 \$
• Sylvie Couture, janvier 2000	
Collaborer à l'optimisation de la gestion des formulaires du MRQ sur Internet	2 310 \$
• Éric Langlois, février 2000	
Guider et conseiller les ressources dans la réalisation des différentes étapes d'encodage	6 000 \$

• Andrée Coulombe, mars 2000	
Programmer différents documents de la DGCOM en Word et FrontPage 2000	6 700 \$
• Claudie Fiset, mars 2000	
Fournir des outils de suivi ou des gabarits standardisés utilisables pour le renouvellement de la vitrine Internet	12 500 \$
Total 1999-2000	181 460 \$

Exercice 2000-2001

Ressources internes (3 ETC)	120 000 \$
Ressources contractuelles	
• PROSPECTION, juillet 2000	
Guides, rapports statistiques, indicateurs et référencement du site	24 900 \$
• Alain Vaillancourt, janvier 2001	
Aspects ergonomiques (interaction et lisibilité) du site	5 000 \$
• CRIM, février 2001	
Évaluation ergonomique du site et proposition d'un site géré par base de données	9 994 \$
Total 2000-2001	159 894 \$

Exercice 2001-2002

Ressources internes (4 ETC)	220 000 \$
Ressources contractuelles	
• Bell, mai 2001	
Soutien aux travaux d'architecture pour le déploiement des échanges électroniques	163 150 \$
• AH DOC recherche, septembre 2001	
Étude qualitative portant sur deux prototypes de section de services électroniques	24 413 \$
Total 2001-2002	407 563 \$

• Les coûts de l'entretien et de la mise à jour

Le site est entretenu et mis à jour avec du personnel régulier et occasionnel. Tel que mentionné précédemment, les efforts internes en continuité représentent environ 4 ETC. Ces coûts sont régulièrement réévalués en fonction des attentes gouvernementales en matière de service au citoyen et des besoins à combler.

- **Le responsable du contenu du site**

Dans la nouvelle répartition depuis mars 2001, la Direction des communications (DCOM du BSM) est responsable du message de communication qui est véhiculé dans le site Internet du Ministère. La responsabilité du site est partagée avec la DGTT pour les fonctions de fiduciaire, de webmestre ministériel, de documestre ministériel, de responsable du message administratif ainsi que de l'assurance qualité des services Web.

- **Le responsable des modifications sur le site**

De façon générale, les édimestres sont responsables des messages de communication, les webmestres de la gestion du site et des principes et règles, les documestres du référencement et des fonctions de gestion documentaire du site.

- **La fréquence moyenne de mise à jour**

Pour qu'un site soit utile pour la clientèle, il doit obligatoirement être mis à jour au fur et à mesure de la disponibilité des nouveaux contenus. C'est pourquoi la mise à jour est quotidienne et est principalement tributaire de la période de production des formulaires, des publications et des nouveaux programmes ou services.

- **Le nombre de visiteurs (hits) par mois**

Comme pour les autres composantes du site, la fonction statistique a progressé d'un mode par échantillonnage à une statistique mensuelle. Les données sont :

Année	Mois	Nb de visiteurs (hits)*
1998	Mai	16 993
	Juin	15 905
	Juillet	13 055
1999	Février	1 231 148
	Mars	1 765 940
	Avril	1 641 798
	Mai	591 049
	Juin	718 123
2000	Mai	4 828 828
	Juin	4 302 427
	Juillet	3 455 351
	Août	3 605 301
	Septembre	3 379 880
	Octobre	3 817 863
	Novembre	4 427 016

	Décembre	4 127 357
2001	Janvier	8 385 727
	Février	12 965 901
	Mars	25 094 976
	Avril	23 373 590
	Mai	10 910 615
	Juin	9 586 730
	Juillet	7 211 758
	Août	6 876 152
	Septembre	6 490 567
	Octobre	7 755 232
	Novembre	9 511 169
	Décembre	8 668 186

* Action sur le serveur Web, tel que l'affichage d'une page ou le téléchargement d'un fichier.

- **Le nombre de fois que le site a été refait, quel en a été le coût, qu'est-ce qui a justifié le changement**

Tel que mentionné précédemment, le site n'a eu qu'une refonte, en mars 2000, depuis sa création. Il est intégré dans le processus de conception des formulaires et des publications en vue d'améliorer la qualité de son contenu. L'objectif étant de favoriser l'échange avec les citoyens et les différentes clientèles du Ministère.

Toutefois, au cours de l'année 2001-2002, la DGTT a entrepris une nouvelle phase d'architecture du site Internet afin de mieux répondre aux besoins des citoyens et rendre disponibles de façon plus conviviale les nouveaux services qu'offriront les échanges électroniques.

ÉTUDE DES CRÉDITS 2002-2003DEMANDE DE RENSEIGNEMENTS GÉNÉRAUX
DE L'OPPOSITION OFFICIELLE

Question 34

Quels sont les programmes spécifiques qui sont offerts aux jeunes (15-35 ans), le nombre de participants ainsi que le coût de la mesure, du service ou du programme ?

Réponse

Cette question sera répondue par le Secrétariat à la Jeunesse.

ÉTUDE DES CRÉDITS 2002-2003DEMANDE DE RENSEIGNEMENTS GÉNÉRAUX
DE L'OPPOSITION OFFICIELLE

Question 35

Pour chacun des ministères ou organismes publics et parapublics, lors de mission à l'étranger :

- la liste des ententes signées et/ou annoncées ;
- les détails de ces ententes ;
- les résultats obtenus à ce jour.

Réponse

Cette question sera répondue par le ministère des Relations Internationales.

ÉTUDE DES CRÉDITS 2002-2003DEMANDE DE RENSEIGNEMENTS GÉNÉRAUX
DE L'OPPOSITION OFFICIELLE

Question 36

- Pour chacun des ministères ou organismes publics et parapublics, état d'avancement des travaux relatifs à l'équité salariale.

Réponse

Cette question sera répondue par le Secrétariat du Conseil du trésor.

**DIRECTION GÉNÉRALE DE LA
PLANIFICATION, DE LA
PROGRAMMATION ET DU BUDGET**

MINISTÈRE DU REVENU DU QUÉBEC

ÉTUDE DES CRÉDITS 2002-2003

2) Demandes de renseignements particuliers

Questions 1 à 60

ÉTUDE DES CRÉDITS 2002-2003

DEMANDE DE RENSEIGNEMENTS PARTICULIERS
DE L'OPPOSITION OFFICIELLE

Question 1

Nombre et pourcentage d'employés occasionnels au ministère du Revenu en 2000-2001 et comparaison avec 1997-1998, 1998-1999, 1999-2000 et 2000-2001.

Réponse

Les données du tableau ci-dessous sont présentées en équivalents temps complet (ETC). Le total de l'effectif se retrouve aux livres des crédits 1997-1998, 1998-1999, 1999-2000, 2000-2001 et 2001-2002. Par ailleurs, le niveau de l'effectif régulier fait annuellement l'objet d'une autorisation par le Conseil du trésor.

Les données présentées incluent l'effectif des trois fonds spéciaux sous la responsabilité du Ministère (Fonds de perception, Fonds des pensions alimentaires, Fonds des technologies de l'information) ainsi que celui affecté au programme de gestion de la TPS.

			%		%
	TOTAL	RÉGULIER	RÉGULIER	OCCASIONNEL	OCCASIONNEL
1997-1998	8 519	5 993	70,3%	2 526	29,7%
1998-1999	8 516	5 880	69,0%	2 636	31,0%
1999-2000	8 294	5 977	72,1%	2 317	28,9%
2000-2001	8 289	6 457	77,9%	1 832	22,1%
2001-2002	8 466	6 905	81,6%	1 561	18,4%

ÉTUDE DES CRÉDITS 2002-2003

DEMANDE DE RENSEIGNEMENTS PARTICULIERS
DE L'OPPOSITION OFFICIELLE

Question 2

Nombre et pourcentage d'employés affectés à la vérification en 2001-2002 comparativement à 1999-2000 et 2000-2001.

Réponse

Les employés affectés aux activités de vérification représentent une dépense en équivalent temps complet (ETC). La consommation en ETC du Ministère inclut les effectifs des trois fonds spéciaux sous sa responsabilité (Fonds de perception, Fonds des pensions alimentaires, Fonds des technologies de l'information) ainsi que ceux affectés au programme de gestion de la TPS.

	ETC TOTAL	ETC AFFECTÉS À LA VÉRIFICATION	POURCENTAGE
2000-2001 (réel)	8 227	1 492	18,1 %
2001-2002 (estimé)	8 450	1 434	17,0 %

ÉTUDE DES CRÉDITS 2002-2003

DEMANDE DE RENSEIGNEMENTS PARTICULIERS
DE L'OPPOSITION OFFICIELLE

Question 3

voir aussi l'annexe 5 de fin de vol.

Nombre et pourcentage d'employés affectés à la perception fiscale en 2001-2002 comparativement à 2000-2001.

Réponse

Les données présentées dans le tableau suivant sont établies à partir de la consommation en équivalent temps complet (ETC) au Ministère par rapport à la consommation en ETC dans les activités de perception fiscale⁽¹⁾. La consommation en ETC du Ministère inclut les effectifs des trois fonds spéciaux sous sa responsabilité (Fonds de perception, Fonds des pensions alimentaires, Fonds des technologies de l'information) ainsi que ceux affectés au programme de gestion de la TPS.

	ETC TOTAL	ETC AFFECTÉS À LA PERCEPTION FISCALE	POURCENTAGE
2000-2001 (réel)	8 227	861	10,5 %
2001-2002 (estimé)	8 450	908	10,7 %

1. Les activités de perception fiscale sont sous la responsabilité du Fonds de perception et incluent les activités de perception relatives au programme des pensions alimentaires.

ÉTUDE DES CRÉDITS 2002-2003DEMANDE DE RENSEIGNEMENTS PARTICULIERS
DE L'OPPOSITION OFFICIELLE

Question 4

Montant des bonis accordés aux employés affectés à la vérification et ceux affectés à la perception fiscale.

Réponse

Trente et un (31) employés affectés à la vérification ont obtenu des bonis pour rendement exceptionnel. Le montant et les critères d'attribution des bonis accordés répondent aux règles régies par les conventions collectives sur les rendements exceptionnels.

ÉTUDE DES CRÉDITS 2002-2003DEMANDE DE RENSEIGNEMENTS PARTICULIERS
DE L'OPPOSITION OFFICIELLE

Question 5

Montant déboursé pour payer des coupons de taxi utilisés par les employés du cabinet ministériel et du Ministère (séparément).

Réponse

Montant déboursé par le Ministère : 124 057 \$ incluant le montant déboursé par les Cabinets ministériels : 5 810 \$.

ÉTUDE DES CRÉDITS 2002-2003DEMANDE DE RENSEIGNEMENTS PARTICULIERS
DE L'OPPOSITION OFFICIELLE

Question 6

Ventilation des cotisations versées au Fonds de solidarité de la F.T.Q. en 1999, 2000 et en 2001 par nombre de cotisants par tranche de 1 000 dollars et leur revenu moyen.

Réponse

Les données comprennent les cotisations versées au Fonds de solidarité de la FTQ ainsi que les cotisations versées au Fonds de développement de la confédération des syndicats nationaux pour la coopération et l'emploi.

Année d'imposition 1999

Crédits d'impôts \$	Nombre de cotisants	Revenu moyen \$
0 à 100	30 310	37 037
100 à 200	49 392	40 512
200 à 300	23 904	43 609
300 à 400	34 465	46 031
400 à 500	21 694	49 751
500 à 600	14 896	52 884
600 à 700	12 880	52 405
700 et plus	44 160	59 662
Total	231 701	47 169

Année d'imposition 2000

Crédits d'impôts \$	Nombre de cotisants	Revenu moyen \$
0 à 100	35 053	38 054
100 à 200	57 837	41 350
200 à 300	28 419	45 112
300 à 400	42 408	47 495
400 à 500	27 225	51 150
500 à 600	16 357	54 709
600 à 700	16 970	54 033
700 et plus	68 929	61 739
Total	293 198	49 392

Le particulier qui achète une ou des actions du fonds de la F.T.Q. se voit accorder un crédit d'impôt non remboursable. Les données disponibles nous permettent seulement de ventiler les crédits d'impôt cotisés (et non le coût fiscal du crédit) selon le nombre de cotisants et leur revenu moyen. En effet, seul le montant du crédit apparaît sur la déclaration de revenus.

Par exemple, pour l'année d'imposition 2000, il y a eu 57 837 cotisants au fonds de la F.T.Q. qui ont eu entre 100 et 200 dollars de crédits d'impôt. Ces cotisants ont un revenu moyen de 41 350 \$.

Étant donné les montants en cause, les crédits sont stratifiés par tranche de 100 \$ et non par tranche de 1 000 \$. De plus, l'année d'imposition 2001 n'est pas disponible.

ÉTUDE DES CRÉDITS 2002-2003

DEMANDE DE RENSEIGNEMENTS PARTICULIERS
DE L'OPPOSITION OFFICIELLE

Question 7

Nombre de dossiers en infraction et ventilation des amendes réclamées par tranche de 1 000 dollars.

Réponse

DOSSIERS EN INFRACTION DU 1 ^{er} AVRIL 2001 AU 22 MARS 2002		
	DOMAINE DES ENQUÊTES (DGLE)	
Tranche des amendes	Nombre de mis en cause	Moyenne des amendes
0 \$	25	0
1 à 9 999 \$	87	2 280
10 000 à 19 999 \$	5	17 047
20 000 à 29 999 \$	4	23 970
30 000 à 39 999 \$	4	33 325
40 000 à 49 999 \$	11	46 004
50 000 à 59 999 \$	3	57 724
60 000 à 69 999 \$	4	65 206
70 000 à 79 999 \$	2	76 498
80 000 à 89 999 \$	5	82 790
90 000 à 99 999 \$	1	91 115
100 000 \$ et plus	21	679 327
TOTAL	172	95 213

DOMAINE DE L'INSPECTION (DGLE) Du 1 ^{er} avril 2001 au 22 mars 2002		
Tranche des amendes	Nombre de dossiers	Moyenne des amendes
0 \$	42	0\$
1 à 9 999 \$	313	348\$

DOMAINE DE LA VÉRIFICATION(DGCAR et DGMET) Du 1 avril 2001 au 27 mars 2002		
Tranche des amendes	Nombre de dossiers	Moyenne des amendes
000 - 999 \$	4 169	332
1000 - 1 999 \$	1 000	1 423
2000 - 2 999 \$	525	2 454
3000 - 3 999 \$	312	3 465
4000 \$ et plus	1 243	19 854
TOTAL	7 249	4 119

ÉTUDE DES CRÉDITS 2002-2003

DEMANDE DE RENSEIGNEMENTS PARTICULIERS
DE L'OPPOSITION OFFICIELLE

Question 8

Rendement moyen par vérificateur et percepteur engagés pour l'application de ces mesures.

Réponse

VÉRIFICATION

Le tableau suivant donne le rendement moyen de l'effectif assigné aux activités de vérification incluant la TPS.

	2000-2001 (réel)	2001-2002 (proforma)
Rendement par ETC	512 400 \$	614 219 \$

PERCEPTION

Les rendements moyens annuels par percepteur se détaillent comme suit :

	2000-2001 (réel)	2001-2002 (proforma)
Recettes	1 620 815 \$ /percepteur	1 665 891 \$ /percepteur
Revenus	304 992 \$ /percepteur	294 651 \$ /percepteur
Cas réglés	197 cas /percepteur	209 cas /percepteur

Recettes : Sommes perçues à l'égard des comptes à recevoir exigibles à la suite des interventions des percepteurs.

Revenus : Activités de régularisation des dossiers de mandataires qui ont omis de produire leur rapport et de remettre les sommes afférentes au chapitre des retenues à la source et des taxes de vente. Lorsque les percepteurs font produire ces déclarations, il en découle des revenus pour le MRQ et aussi des recettes lorsque ces revenus sont encaissés.

ÉTUDE DES CRÉDITS 2002-2003DEMANDE DE RENSEIGNEMENTS PARTICULIERS
DE L'OPPOSITION OFFICIELLE

Question 9

Nombre de dossiers ayant fait l'objet d'une correction suite au régime d'imposition simplifié ainsi que les montants en cause.

Réponse

Les particuliers peuvent maintenant déterminer leurs impôts à payer selon le régime général ou simplifié. Pour l'année d'imposition 2000, 80 % des contribuables ont produit une déclaration simplifiée et 20 % une déclaration générale.

Par ailleurs, le Ministère a l'obligation d'optimiser les déclarations des particuliers. Pour ce faire, 120 407 contribuables qui avaient utilisé originellement une déclaration générale se sont vu cotiser en vertu de la déclaration simplifiée puisque cela était plus avantageux pour eux.

Au niveau monétaire, cela représente 29 384 893 \$ (soit une moyenne de 244,05 \$ par contribuable) qui ont été versés aux contribuables en sus de ce qu'ils avaient réclamé.

ÉTUDE DES CRÉDITS 2002-2003

DEMANDE DE RENSEIGNEMENTS PARTICULIERS
DE L'OPPOSITION OFFICIELLE

Question 10

Nombre de dossiers ayant fait l'objet d'une opposition pour les années 1996-1997, 1997-1998, 1998-1999, 1999-2000, 2000-2001 et 2001-2002.

Réponse

Le tableau suivant donne les résultats pour les six exercices.

DOSSIERS ENREGISTRÉS			
	Québec	Montréal	Total
Avril 1996 / Mars 1997	3 981	7 384	11 365
Avril 1997 / Mars 1998	5 872	8 326	14 198
Avril 1998 / Mars 1999	6 366	8 404	14 770
Avril 1999 / Mars 2000	4 806	6 056	10 862
Avril 2000 / Mars 2001	4 101	4 735	8 836
Avril 2001 / Mars 2002	6 130	6 071	12 201

ÉTUDE DES CRÉDITS 2002-2003

DEMANDE DE RENSEIGNEMENTS PARTICULIERS
DE L'OPPOSITION OFFICIELLE

Question 11

Pourcentage des décisions maintenues pour chacune de ces années.

Réponse

Le tableau suivant donne les résultats pour les six exercices mentionnés à la question 10.

Exercice financier	Décisions rendues ¹	Décisions maintenues ²	Pourcentage des décisions maintenues
1996-1997	14 498	6 889	47,5%
1997-1998	14 600	8 302	56,8%
1998-1999	16 096	8 751	54,4%
1999-2000	19 841	10 665	53,8%
2000-2001	14 707	7 295	49,6%
2001-2002	12 663	6 335	50,0%

Note 1:

Plusieurs décisions peuvent avoir été rendues à l'égard d'un seul dossier d'opposition enregistré comme tel lorsque ce dossier contient plusieurs périodes à l'égard de chacune desquelles une cotisation contestée a été émise.

Note 2:

Une décision est considérée comme ayant pour effet de maintenir la cotisation contestée lorsqu'aucune modification n'y a été apportée ou encore lorsque la cotisation contestée a été révisée à la hausse.

ÉTUDE DES CRÉDITS 2002-2003DEMANDE DE RENSEIGNEMENTS PARTICULIERS
DE L'OPPOSITION OFFICIELLE

Question 12

Total des sommes remboursées à l'impôt des particuliers pour les années d'imposition 1999, 2000 et 2001 ainsi que le nombre de contribuables visés par ces remboursements et le montant moyen des remboursements.

Réponse

Les remboursements émis aux contribuables pour l'année d'imposition 1999 ont totalisé 2 857 815 720 \$. Le nombre de contribuables visés par ces remboursements est de 3 238 964.

Les remboursements émis aux contribuables pour l'année d'imposition 2000 ont totalisé 2 970 251 063 \$. Le nombre de contribuables visés par ces remboursements est de 3 277 635 pour un montant moyen de 906 \$.

Les informations pour l'année d'imposition 2001 ne sont pas disponibles.

ÉTUDE DES CRÉDITS 2002-2003DEMANDE DE RENSEIGNEMENTS PARTICULIERS
DE L'OPPOSITION OFFICIELLE

Question 13

Nombre de dossiers ayant fait l'objet d'une demande de redressement suite aux bulletins ministériels 99-1 et 99-4 ainsi que les montants en cause.

Réponse**BULLETIN MINISTÉRIEL 99-1**

Le Bulletin d'information du ministère des Finances du 30 juin 1999 vient bonifier le régime d'impôt simplifié en corrigeant certaines situations qui avaient pour effet d'augmenter le revenu familial à partir duquel plusieurs programmes socio-fiscaux sont déterminés.

Les ajustements aux déclarations de revenus des particuliers donnant suite à la bonification du régime d'imposition simplifié de façon rétroactive à l'année d'imposition 1998 ont été entièrement réalisés en 1999-2000. Par ailleurs, le Ministère ne dispose d'aucune donnée statistique relativement à des corrections qui auraient été réalisées après cet exercice en relation avec le bulletin 99-1, particulièrement à la demande de la clientèle. Nous pouvons cependant indiquer que la charge de travail rattachée au traitement des requêtes des particuliers en 2000-2001 et pour les années subséquentes n'a pas été affectée de façon significative par cette matière.

BULLETIN MINISTÉRIEL 99-4

Le bulletin 99-4 concerne la hausse de la taxe sur les produits de tabac ayant trait à l'inventaire de tabac au 5 novembre 1999. Donc, cette question ne s'applique pas à compter de l'année 2000-2001.

ÉTUDE DES CRÉDITS 2002-2003

DEMANDE DE RENSEIGNEMENTS PARTICULIERS
DE L'OPPOSITION OFFICIELLE

Question 14

Combien d'entreprises ont bénéficié du congé fiscal de 5 ans pour les nouvelles sociétés ? Quelles sont les sommes concernées ? Quelle est la répartition géographique des entreprises qui ont bénéficié de cette mesure ?

Réponse

Voici le nombre de sociétés qui ont bénéficié du congé fiscal de 5 ans avec les montants de déduction⁽¹⁾ du revenu et/ou du capital versé parmi les déclarations de revenus originales cotisées entre le 1^{er} avril 2001 et le 31 janvier 2002, par région administrative⁽²⁾:

Région administrative	Revenu exonéré		Capital versé exonéré	
	Nombre	Montant (\$)	Nombre	Montant (\$)
Abitibi-Témiscamingue	184	6 379 975	254	241 593 957
Bas-St-Laurent	162	4 149 524	220	134 195 405
Centre-du-Québec	231	7 922 007	330	296 590 241
Chaudière-Appalaches	441	15 393 143	629	402 022 998
Côte-Nord	62	3 339 511	89	114 808 238
Estrie	275	11 556 260	386	366 179 845
Gaspésie-Îles-de-la-Madeleine	46	889 232	82	33 314 400
Lanaudière	630	22 822 333	784	800 383 799
Laurentides	899	34 178 896	1 177	1 257 287 165
Laval	682	29 503 789	916	934 371 981
Mauricie	237	8 235 790	349	315 795 297
Montréal	2 204	94 740 202	2 844	2 883 549 319
Montréal	3 238	164 782 768	4 548	5 672 081 810
Nord-du-Québec	20	1 240 660	29	22 443 486
Outaouais	328	14 557 487	455	250 101 703
Québec	679	29 881 194	955	644 236 676
Saguenay-Lac-St-Jean	212	8 224 731	339	259 729 957
Hors du Québec	42	3 312 665	70	121 870 906
Total	10 572	461 110 167	14 456	14 750 557 182

1. Le montant ne représente pas le coût de la mesure en terme d'impôt ou de taxe sur le capital exonéré mais celui du revenu ou du capital versé déduit.

2 La répartition est faite selon l'adresse de correspondance de la société et non selon celle du lieu de l'investissement.

ÉTUDE DES CRÉDITS 2002-2003

DEMANDE DE RENSEIGNEMENTS PARTICULIERS
DE L'OPPOSITION OFFICIELLE

Question 15

Combien d'entreprises ont bénéficié du congé partiel de taxes sur le capital à l'égard de nouveaux investissements dans certains secteurs ? Quelle est la répartition géographique des entreprises qui ont bénéficié de cette mesure ?

Réponse

Voici le nombre de sociétés qui ont bénéficié du congé partiel de taxes sur le capital à l'égard de nouveaux investissements dans certains secteurs parmi les déclarations de revenus originales cotisées entre le 1^{er} avril 2001 et le 31 janvier 2002, par région administrative ⁽¹⁾ :

Région administrative	Nombre
Abitibi-Témiscamingue	689
Bas-St-Laurent	1 092
Centre-du-Québec	1 436
Chaudière-Appalaches	2 380
Côte-Nord	318
Estrie	1 442
Gaspésie-Îles-de-la-Madeleine	405
Lanaudière	1 503
Laurentides	1 773
Laval	1 600
Mauricie	1 102
Montréal	9 084
Monterégie	6 118
Nord-du-Québec	78
Outaouais	375
Québec	3 061
Saguenay-Lac-St-Jean	1 093
Hors du Québec	381
Total	33 930

¹ La répartition est faite selon l'adresse de correspondance de la société et non selon celle du lieu de l'investissement.

ÉTUDE DES CRÉDITS 2002-2003

DEMANDE DE RENSEIGNEMENTS PARTICULIERS
DE L'OPPOSITION OFFICIELLE

Question 16

Mandats donnés à la Société immobilière du Québec pour la location, l'achat, l'aménagement, la décoration et les travaux divers en régie et/ou par sous-contrats, en 2001-2002 pour le ministère du Revenu.

Réponse

Adresse	Description des travaux	Date de signature de la proposition	Montant des travaux
3 Complexe Desjardins, Montréal	Relocalisation de la DGRHM à la tour nord	2001-04-11	- \$
3 Complexe Desjardins, Montréal	Rénovation des aires de repos à la tour nord	2002-01-18	115 835 \$
3 Complexe Desjardins, Montréal	Déplacement de la salle d'équipement de télécom	2001-07-13	140 403 \$
3 Complexe Desjardins, Montréal	Expansion à la tour nord afin de rencontrer nouveaux besoins en aménagement	2002-03-04	206 473 \$
3 Complexe Desjardins, Montréal	Construction salle multi média et relocalisation bureau d'aide aux employés	2001-11-25	144 521 \$
3 Complexe Desjardins, Montréal	Relocalisation du groupe soutien aux utilisateurs DGTT	2001-04-30	71 777 \$
5199 Sherbrooke Est, Montréal	Rétrocession d'espace suite au rééquilibrage des effectifs,bureau régional DGMET	2001-05-27	290 810 \$
705 du Trait Carré, Laval	Rétrocession d'espace suite au rééquilibrage des effectifs,bureau régional DGMET	2001-04-23	405 414 \$
825 St-Laurent Ouest, Longueuil	Expansion d'espace suite au rééquilibrage des effectifs ,bureau régional DGMET	en attente	- \$
1/4 Place Laval, Laval	Réaménagement des directions entreprises suite à une restructuration	2001-12-12	49 163 \$
1/4 Place Laval, Laval	Expansion due à l'ajout de nouveaux postes bureau régional DGMET	2002-03-15	120 262 \$
225, rue des Forges, Trois-Rivières	Agrandissement/blef-5ième étage	2002-03-08	16 815 \$
225, rue des Forges, Trois-Rivières	Aménagement/accueil-4ième étage	2002-03-08	40 293 \$
328, boul. René Lévesque, Pabos	Location d'un nouvel espace	2002-01-29	152 405,38 \$
328, boul. René Lévesque, Pabos	Aménagement	2002-01-29	178 542,00 \$
200, Dorchester Sud, Québec	Entreposage temporaire-mobilier-blef	2002-03-13	20 993,04 \$
170, Hotel de ville, Hull	Agrandissement- local 123- 1er étage	2001-09-10	16 876,08 \$
170, Hotel de ville, Hull	Refection de l'accueil- 6ième étage	2001-09-10	65 867,39 \$
170, Hotel de ville, Hull	Travaux-local 123 et 6ième etage	2001-09-10	14 347,62 \$
170, Hotel de ville, Hull	Travaux-accueil/mesures temporaires-6ième étage	2001-04-09	4 452,81 \$
2154, rue Deschênes, Jonquière	Système de contrôle des accès	2001-03-14	78 674 \$
3800, rue de Marly, Ste-Foy	Entreposage-service informatique/sous-sol	2001-09-13	9 551,52 \$
1300, rue Notre-Dame, Trois-Rivières	Bureau de comté du ministre	2001-06-07	18 177,12 \$
2665, rue King, Sherbrooke	Refection de l'accueil/ 4ième étage	2001-05-14	37 266 \$
TOTAL			2 198 918,96 \$

ÉTUDE DES CRÉDITS 2002-2003

DEMANDE DE RENSEIGNEMENTS PARTICULIERS
DE L'OPPOSITION OFFICIELLE

Question 17

Ventilation pour 2001-2002, pour chacune des directions régionales du ministère du Revenu :

- a) du budget annuel ;
- b) de l'effectif total ;
- c) du nombre d'inspecteurs ;
- d) du nombre d'enquêteurs.

Réponse

Les enquêtes et les inspections relèvent de la Direction générale de la législation et des enquêtes, à la direction principale des enquêtes de Montréal et Québec.

- a) Direction principale des enquêtes 12,6 M\$ (Progr. 01 et Progr. 40) non réparti par directions régionales;

Réponses pour b) c) et d)

ETC	Direction principale des enquêtes	Direction des enquêtes de Québec	Direction des enquêtes de Montréal	Total
b) Effectif total	18	84	130	232
c) Nombre inspecteurs	0	17	19	36
d) Nombre d'enquêteurs	0	48	84	132

ÉTUDE DES CRÉDITS 2002-2003DEMANDE DE RENSEIGNEMENTS PARTICULIERS
DE L'OPPOSITION OFFICIELLE**Question 18**

Adresses de tous les CDTI, CNE, Cité du multimédia, Cité du commerce électronique, CNNTQ. Superficie de chacun, nombre d'entreprises de chacun et nombre d'emplois.

Réponse

Cette information n'est pas disponible au MRQ. Les adresses de tous les CDTI, CNE, Cité du multimédia, Cité du commerce électronique, CNNTQ sont disponibles au Bureau de développement de la nouvelle économie (BDNE). Ce bureau veille à l'atteinte des objectifs poursuivis pour le gouvernement en formulant notamment au ministre des Finances des recommandations à l'égard de l'émission des attestations d'admissibilité nécessaires pour bénéficier de ces différents crédits d'impôt.

ÉTUDE DES CRÉDITS 2002-2003

DEMANDE DE RENSEIGNEMENTS PARTICULIERS
DE L'OPPOSITION OFFICIELLE

Question 19

Montant des dépenses fiscales pour chacun des CDTI, CNE, Cité du multimédia, Cité du commerce électronique, CNNTQ.

Réponse

Voici les montants des dépenses fiscales pour chacun des CDTI, CNE, Cité du multimédia, Cité du commerce électronique et du CNNTQ demandés dans les déclarations de revenus originales cotisées entre le 1^{er} avril 2001 et le 31 janvier 2002 :

Dépenses fiscales	Nombre de sociétés	Montant (000 \$)
Salaires dans CDTI	65	10 978
Acquisition ou location de biens CDTI	63	9 081
Salaires dans CNE	59	6 006
Acquisition ou location de biens CNE	4	146
Société établie dans la Cité du multimédia	47	18 242
Salaires dans la Cité du commerce électronique	6	8 330
Société établie au CNNTQ	42	6 105
Déduction ⁽¹⁾ du capital versé CDTI ou CNE	73	107 813

(1) Le montant ne représente pas le coût de la mesure en terme de taxe sur le capital exonéré mais celui du capital versé déduit.

ÉTUDE DES CRÉDITS 2002-2003DEMANDE DE RENSEIGNEMENTS PARTICULIERS
DE L'OPPOSITION OFFICIELLE

Question 20

Nombre d'emplois créés et à être créés dans chacun de ces établissements.

Réponse

Cette information n'est pas disponible au MRQ. Les adresses de tous les CDTI, CNE, Cité du multimédia, Cité du commerce électronique, CNNTQ sont disponibles au Bureau de développement de la nouvelle économie (BDNE). Ce bureau veille à l'atteinte des objectifs poursuivis pour le gouvernement en formulant notamment au ministre des Finances des recommandations à l'égard de l'émission des attestations d'admissibilité nécessaires pour bénéficier de ces différents crédits d'impôt..

ÉTUDE DES CRÉDITS 2002-2003DEMANDE DE RENSEIGNEMENTS PARTICULIERS
DE L'OPPOSITION OFFICIELLE

Question 21

Nombre d'entreprises par établissements à ne pas respecter les règles d'éligibilité aux crédits d'impôt.

Réponse

Le Ministère ne détient pas l'information à cet égard.

Au regard des CTDI, CNE, Cité du multimédia et du CNNTQ, les mesures les concernant sont placées sous la responsabilité d'Investissement Québec qui veille à l'atteinte des objectifs poursuivis par le gouvernement et qui délivre les attestations d'admissibilité nécessaires pour bénéficier des avantages fiscaux.

En ce qui concerne les mesures relatives à la Cité du commerce électronique, les attestations d'admissibilité sont délivrées annuellement par le ministre des Finances.

ÉTUDE DES CRÉDITS 2002-2003DEMANDE DE RENSEIGNEMENTS PARTICULIERS
DE L'OPPOSITION OFFICIELLE

Question 22

Nombre de chercheurs étrangers qui se sont établis au Québec et qui se sont prévalus du programme d'exemption d'impôt pour cinq ans. Ventilation par régions administratives. Montant total de la dépense.

Réponse

Ces données ne peuvent être extraites des systèmes informatiques pour l'année 2 000 puisque la case 296 permettant d'identifier la nature des déductions inscrites à la ligne 297 (autres déductions) parmi les 20 déductions possibles n'a pas été complétée par le contribuable dans plus de 48% des cas. En conséquent, nous ne pouvons identifier la population de contribuables ayant demandée l'exemption pour chercheurs étrangers. Le code à la ligne 296 n'est pas une donnée requise (obligatoire) lors du traitement informatisé des déclarations de revenus concernées. Lors de l'examen visuel, un contrôle est exercé afin de s'assurer que le relevé 1 est conforme ou qu'une attestation en bonne et due forme est annexée à la déclaration. Dans les circonstances et devant des données aussi partielles, nous ne pouvons fournir de statistiques valables. Les données de l'année d'imposition 1999 ont été produites car il y avait seulement 12,8 % des déclarations pour lesquelles le code était absent.

ÉTUDE DES CRÉDITS 2002-2003

DEMANDE DE RENSEIGNEMENTS PARTICULIERS
DE L'OPPOSITION OFFICIELLE

Question 23

Nombre de personnes qui se sont prévaluées du programme de crédits d'impôt pour le maintien à domicile d'une personne âgée. Montant de la dépense fiscale totale ventilée par mois.

Réponse

Année 2001

Mois	Nombre de contribuables actifs ¹	Montant versé par le MFQ
Janvier	9 715	951 753
Février	2 998	1 070 070
Mars	2 980	1 700 233
Avril	2 423	1 536 670
Mai	3 424	2 135 532
Juin	2 183	1 872 350
Juillet	2 622	2 211 511
Août	2 144	2 715 764
Septembre	1 501	2 074 528
Octobre	1 703	2 627 703
Novembre	2 409	2 959 620
Décembre	1 606	2 769 145
Total de l'année	35 708	24 624 879 \$

¹ Nombre de nouveaux contribuables ayant bénéficié d'une avance de crédit durant un mois donné.

ÉTUDE DES CRÉDITS 2002-2003DEMANDE DE RENSEIGNEMENTS PARTICULIERS
DE L'OPPOSITION OFFICIELLE

Question 24

État de la situation concernant le crédit d'impôt remboursable sur les intérêts payés des prêts étudiants.

- a) combien d'étudiants se sont prévalus de ce droit ?
b) quel en a été le coût pour l'État ?

Réponse

<u>Année d'imposition</u>	<u>Nombre</u>	<u>Montant \$ (*)</u>
1999	66 137	12 721 044
2000	79 788	14 660 143

(*) Le montant correspond au coût potentiel maximum engendré par ce crédit d'impôt. Contrairement à ce qui est mentionné dans le libellé de la question, le crédit d'impôt est un crédit d'impôt non remboursable.

ÉTUDE DES CRÉDITS 2002-2003DEMANDE DE RENSEIGNEMENTS PARTICULIERS
DE L'OPPOSITION OFFICIELLE

Question 25

Nombre de travailleurs et employés du ministère du Revenu qui effectuent une partie de leur travail en télétravail.

Réponse

Au MRQ, un projet pilote sur le télétravail, c'est-à-dire l'exécution d'un travail de façon régulière sinon permanente à partir de son domicile, expérimente la réalisation du projet au domicile de l'employé depuis le mois de novembre. Présentement, le projet fait l'objet d'une évaluation auprès du personnel et des gestionnaires (21 personnes) qui ont participé à ce projet. Le rapport d'évaluation sera déposé au printemps.

ÉTUDE DES CRÉDITS 2002-2003DEMANDE DE RENSEIGNEMENTS PARTICULIERS
DE L'OPPOSITION OFFICIELLE

Question 26

Les taxes sur les télécommunications, le gaz et l'électricité (TGE) perçues par le ministère. Ventiler les montants par entreprises et par municipalités.

Réponse

Loi modifiant diverses dispositions législatives concernant le domaine municipal.

- Cette loi abolit la répartition de la TGE aux municipalités à partir du 1^{er} janvier 2001. Les dispositions transitoires précisent que les recettes provenant de la TGE avant le 1^{er} juillet 2000 doivent être versées au MAM comme versement final.
- Le solde des comptes à recevoir au 1^{er} juillet 2000 appartient au MRQ ainsi que les recettes perçues à partir de cette date. Ils doivent être comptabilisés dans les revenus de l'impôt des sociétés.
- TGE perçue du 1^{er} avril 2001 au 27 mars 2002 : 424 780 362,35 \$ (Donnée préliminaire).

ÉTUDE DES CRÉDITS 2002-2003DEMANDE DE RENSEIGNEMENTS PARTICULIERS
DE L'OPPOSITION OFFICIELLE

Question 27

Pour les trois dernières années, le tableau comparatif entre l'Agence de douanes et de revenu du Canada et le ministère du Revenu du Québec sur la récupération fiscale ventilée en impôts et en taxes à la consommation.

Réponse

Le MRQ ne possède pas l'information sur les résultats de récupération fiscale de l'Agence de douanes et de revenu du Canada ventilés impôts et taxes à la consommation.

Par conséquent le tableau comparatif des résultats n'a pas été produit.

ÉTUDE DES CRÉDITS 2002-2003DEMANDE DE RENSEIGNEMENTS PARTICULIERS
DE L'OPPOSITION OFFICIELLE

Question 28

Concernant le programme des congés parentaux préconisé par le gouvernement du Québec :

- a) dépenses encourues pour la mise en place du programme en 1997-1998, 1998-1999, 1999-2000, 2000-2001, 2001-2002 et les prévisions pour 2002-2003.
- b) nombre de fonctionnaires et ou contractuels affectés à la mise en place du programme en 1997-1998, 1998-1999, 1999-2000, 2000-2001, 2001-2002 et les prévisions pour 2002-2003.

Réponse

En 1997, le MRQ a amorcé le développement informatique pour la mise en place d'un régime d'assurance parentale. La planification du projet prévoyait trois phases. Durant le développement de la première phase, nous avons appris le report de l'entrée en vigueur du nouveau régime.

Les travaux réalisés en 1997 pour le développement informatique afin de supporter le régime d'assurance parentale ont nécessité des efforts de 113 jours-personnes pour une dépense de 45 700 \$.

Au cours des années suivantes, nous sommes intervenus sporadiquement pour répondre à des questions et pour analyser des scénarios advenant une éventuelle reprise du développement. Ces efforts représentent quelques jours de travail (environ 10 jours).

Ces travaux ont été réalisés par des ressources internes du MRQ.

En ce qui concerne l'exercice 2002-2003, aucune activité n'est planifiée pour le régime de l'assurance parentale.

ÉTUDE DES CRÉDITS 2002-2003

DEMANDE DE RENSEIGNEMENTS PARTICULIERS
DE L'OPPOSITION OFFICIELLE

Question 29

Les taux d'atteinte pour chacun des engagements ministériels avec volume traité. Ventilation par mois.

Réponse

Le Ministère a publié en avril 2001, une « Déclaration de services aux citoyens » dans le cadre de la Loi sur l'administration publique. Cette déclaration intègre et remplace les engagements que le Ministère avait pris depuis 1996. En prenant ces engagements le Ministère s'efforcera de déployer tous les efforts nécessaires pour les respecter. Cependant, si le dossier qui nous est transmis est incomplet ou nécessite des vérifications supplémentaires, il peut s'avérer impossible de toujours respecter les délais énoncés dans la déclaration de services.

Puisque certains engagements ont été modifiés et d'autres ont été ajoutés, il n'est pas possible de comparer les résultats avec ceux de l'année précédente dans tous les cas.

Engagement 1A et 1B

Concernant votre appel téléphonique au Ministère

1A : Prendre votre appel dans un délai d'une minute

1B : Améliorer constamment l'accès à nos systèmes téléphoniques.

Les résultats concernent la Direction générale de la capitale et des régions (DGCAR) seulement, en incluant ceux de la Direction de la perception des pensions alimentaires.

Le système téléphonique de la Direction générale de la métropole (DGMET) ne permettait pas d'avoir l'information sur le traitement des appels ; ce système a été remplacé en novembre 2001 et les données seront disponibles pour la prochaine année.

1A

	Volume			Total	Atteinte objectif
	1 min. ou moins	> 1 min.	abandons > 1 min.		
avr-00	275 042	107 975	20 192	403 209	68%
mai-00	220 389	91 832	20 171	332 392	66%
juin-00	133 161	64 280	14 957	212 398	63%
juil-00	94 322	53 228	11 002	158 552	59%
août-00	104 605	59 313	12 113	176 031	59%
sept-00	96 905	57 397	11 515	165 817	58%
oct-00	74 918	23 268	4 816	103 002	73%
nov-00	69 542	16 090	3 412	89 044	78%
déc-00	83 728	19 204	3 483	106 415	79%
janv-01	94 665	33 821	6 921	135 407	70%
févr-01	96 218	40 137	6 391	142 746	67%
mars-01	301 370	57 859	8 240	367 469	82%
Cumulatif	1 644 865	624 404	123 213	2 392 482	69%

	Volume			Total	Atteinte objectif
	1 min. ou moins	> 1 min.	abandons > 1 min.		
avr-01	355 240	55 834	7 982	419 056	85%
mai-01	282 750	48 885	6 856	338 491	84%
juin-01	159 976	41 966	6 211	208 153	77%
juil-01	112 955	32 434	6 126	151 515	75%
août-01	122 505	37 792	9 611	169 908	72%
sept-01	102 212	31 623	5 543	139 378	73%
oct-01	88 549	10 289	1 676	100 514	88%
nov-01	102 996	12 848	2 169	118 013	87%
déc-01	95 259	44 473	5 606	145 338	66%
janv-02	103 694	23 692	4 081	131 467	79%
févr-02					
mars-02					
Cumulatif	1 526 136	339 836	55 861	1 921 833	79%

1B

Volume					
	Répondus	Abandonnés	Rejetés	Total	atteinte objectif
avr-00	373 658	25 464	225 657	624 779	64%
mai-00	301 386	24 902	204 740	531 028	61%
juin-00	187 291	22 538	264 712	474 541	44%
juil-00	147 550	18 366	124 923	290 839	57%
août-00	163 918	20 658	339 759	524 335	35%
sept-00	154 302	17 989	294 873	467 164	37%
oct-00	98 186	8 809	17 328	124 323	86%
nov-00	85 632	6 508	9 133	101 273	91%
déc-00	102 932	6 918	18 147	127 997	86%
janv-01	128 486	11 935	36 521	176 942	79%
févr-01	136 355	10 080	50 551	196 986	74%
mars-01	359 529	16 445	80 642	456 616	82%
Cumulatif	2 239 225	190 612	1 666 986	4 096 823	59%

Volume					
	Répondus	Abandonnés	Rejetés	Total	Atteinte objectif
avr-01	402 043	14 252	39 982	456 277	91%
mai-01	321 843	12 553	77 855	412 251	81%
juin-01	193 561	9 425	42 153	245 139	83%
juil-01	137 082	10 019	45 275	192 376	76%
août-01	151 880	14 562	81 738	248 180	67%
sept-01	127 031	8 011	78 923	213 965	63%
oct-01	90 190	3 001	3 206	96 397	97%
nov-01	106 563	3 913	4 174	114 650	96%
déc-01	130 994	8 520	195 118	334 632	42%
janv-02	116 527	6 764	7 824	131 115	94%
mars-02					
Cumulatif	1 777 714	91 020	576 248	2 444 982	76%

Engagement 2

Faire en sorte qu'un membre de notre personnel vous rencontre dans un délai maximum de 20 minutes après votre arrivée à nos bureaux.

Volume				
	20 min. ou moins	> 20 min.	Total	Atteinte objectif
avr-00	91 513	2 548	94 061	97%
mai-00	74 191	1 798	75 989	98%
juin-00	55 766	2 936	58 702	95%
juil-00	66 022	5 753	71 775	92%
août-00	61 142	5 763	66 905	91%
sept-00	55 708	5 309	61 017	91%
oct-00	55 455	1 498	56 953	97%
nov-00	45 557	1 283	46 840	97%
déc-00	36 724	993	37 717	97%
janv-01	69 071	1 761	70 832	98%
févr-01	81 281	1 533	82 814	98%
mars-01	89 354	2 262	91 616	98%
Cumulatif	781 784	33 437	815 221	96%

Volume				
	20 min. ou moins	> 20 min.	Total	Atteinte objectif
avr-01	96 802	3 157	99 959	97%
mai-01	59 145	1 400	60 545	98%
juin-01	59 519	1 877	61 396	97%
juil-01	61 786	2 218	64 004	97%
août-01	56 964	2 091	59 055	96%
sept-01	54 353	1 725	56 078	97%
oct-01	58 763	1 239	60 002	98%
nov-01	49 324	946	50 270	98%
déc-01	45 123	1 138	46 261	98%
janv-02	68 341	1 468	69 809	98%
févr-02				
mars-02				
Cumulatif	610 120	17 259	627 379	97%

Engagement 3

Répondre à votre correspondance dans un délai de 35 jours après sa réception.

La méthode de calcul des volumes de correspondance a changé en 2001-2002 (et les chiffres de l'année précédente ont été corrigés) afin d'inclure la correspondance de traitement rapide relative aux demandes de mises à jour d'adresses.

Volume				
	35 jours ou moins	> 35 jours	Total	Atteinte objectif
avr-00	31 689	11 121	42 810	74%
mai-00	43 902	16 260	60 162	73%
juin-00	33 626	13 139	46 765	72%
juil-00	29 491	12 549	42 040	70%
août-00	32 502	13 645	46 147	70%
sept-00	37 039	14 764	51 803	71%
oct-00	32 574	16 434	49 008	66%
nov-00	32 744	17 085	49 829	66%
déc-00	23 764	11 019	34 783	68%
janv-01	28 900	12 581	41 481	70%
févr-01	30 448	9 439	39 887	76%
mars-01	37 323	12 004	49 327	76%
Cumulatif	394 002	160 040	554 042	71%

Volume				
	35 jours ou moins	> 35 jours	Total	Atteinte objectif
avr-01	33 277	8 804	42 081	79%
mai-01	47 394	12 055	59 449	80%
juin-01	36 440	10 529	46 969	78%
juil-01	35 301	12 338	47 639	74%
août-01	33 385	12 434	45 819	73%
sept-01	35 918	11 646	47 564	76%
oct-01	37 170	18 964	56 134	66%
nov-01	34 794	17 605	52 399	66%
déc-01	23 410	9 270	32 680	72%
janv-02	32 719	12 610	45 329	72%
févr-02				
mars-02				
Cumulatif	349 808	126 255	476 063	73%

Engagement 4A et 4B

CConcernant votre remboursement d'impôt ou votre avis de cotisation

- 4A : le transmettre en 14 jours à compter de la date de réception de votre déclaration par voie électronique.
- 4B : le transmettre en 28 jours à compter de la date de réception de votre déclaration sur support papier

Il n'y a pas de comparaison avec l'année précédente puisqu'il s'agit d'un nouvel engagement distinguant les TP-1 papiers et les TP-1 électroniques, et que les statistiques n'étaient antérieurement pas compilées de cette façon. Les taux cumulatifs d'atteinte de l'objectif que nous obtiendrons à la fin mars dépasseront sensiblement les taux cumulatifs actuels puisque les volumes de février et mars sont historiquement très grands et traités très rapidement.

4A

Volume TP-1 électronique				
	14 jours ou moins	> 14 jours	Total	Atteinte objectif
avr-01	287 104	51 217	338 321	85%
mai-01	222 815	152 795	375 610	59%
juin-01	10 650	30 059	40 709	26%
juil-01	2 227	8 824	11 051	20%
août-01	0	3 616	3 616	0%
sept-01	0	1 766	1 766	0%
oct-01	0	180	180	0%
nov-01	0	174	174	0%
déc-01	0	60	60	0%
janv-02	0	6	6	0%
févr-02				
mars-02				
Cumulatif	522 796	248 697	771 493	68%

4B

Volume TP-1 papier				
	28 jours ou moins	> 28 jours	Total	Atteinte objectif
avr-01	1 076 755	117 541	1 194 296	90%
mai-01	882 669	288 583	1 171 252	75%
juin-01	163 336	611 866	775 202	21%
juil-01	18 855	225 218	244 073	8%
août-01	9 789	156 056	165 845	6%
sept-01	9 375	99 552	108 927	9%
oct-01	11 407	49 940	61 347	19%
nov-01	7 446	11 038	18 484	40%
déc-01	7 107	4 851	11 958	59%
janv-02	2 938	7 019	9 957	30%
févr-02				
mars-02				
Cumulatif	2 189 677	1 571 664	3 761 341	58%

Engagement 6

Traiter votre demande de remboursement de la taxe sur les intrants dans un délai de 30 jours à compter de la date de sa réception.

Volume				
	30 jours ou moins	> 30 jours	Total	Atteinte objectif
avr-00	54 428	23 869	78 297	70%
mai-00	95 243	39 889	135 132	70%
juin-00	35 398	37 050	72 448	49%
juil-00	68 675	26 174	94 849	72%
août-00	109 294	19 603	128 897	85%
sept-00	58 408	25 125	83 533	70%
oct-00	64 804	17 312	82 116	79%
nov-00	100 257	20 856	121 113	83%
déc-00	45 437	28 139	73 576	62%
janv-01	49 114	37 665	86 779	57%
févr-01	90 538	26 984	117 522	77%
mars-01	55 953	54 550	110 503	51%
Cumulatif	827 549	357 216	1 184 765	70%

Volume				
	30 jours ou moins	> 30 jours	Total	Atteinte objectif
avr-01	49 479	31 339	80 818	61%
mai-01	79 590	45 140	124 730	64%
juin-01	35 454	59 646	95 100	37%
juil-01	29 903	50 253	80 156	37%
août-01	44 157	81 845	126 002	35%
sept-01	25 131	63 447	88 578	28%
oct-01	43 480	49 559	93 039	47%
nov-01	90 119	44 011	134 130	67%
déc-01	37 775	32 266	70 041	54%
janv-02	42 186	50 449	92 635	46%
févr-02				
mars-02				
Cumulatif	477 274	507 955	985 229	48%

Engagement 7A, 7B, 7C

Concernant votre demande relative aux pensions alimentaires

- 7A : traiter toute nouvelle demande dans un délai de 30 jours à compter de la date de réception du jugement
- 7B : traiter toute demande d'un créancier alimentaire (défaut paiement) transmise par le greffier du tribunal dans un délai de 60 jours
- 7C : faire une première intervention de recouvrement (mise en perception) dans un délai de 30 jours à compter du moment où le débiteur refuse de payer le Ministère.

Les engagements relatifs aux pensions alimentaires sont de nouveaux engagements et les statistiques n'étaient antérieurement pas compilées sauf pour les nouvelles demandes (7A) dont le délai moyen cumulatif est de 20 jours.

7A

Volume Nouvelles demandes				
	30 jours ou moins	> 30 jours	Total	Atteinte objectif
avr-00	788	481	1 269	62%
mai-00	889	574	1 463	61%
juin-00	726	576	1 302	56%
juil-00	707	643	1 350	52%
août-00	983	727	1 710	57%
sept-00	973	485	1 458	67%
oct-00	1011	338	1 349	75%
nov-00	1223	366	1 589	77%
déc-00	715	209	924	77%
janv-01	917	577	1 494	61%
févr-01	1082	442	1 524	71%
mars-01	1169	296	1 465	80%
Cumulatif	11 183	5 714	16 897	66%

Volume Nouvelles demandes				
	30 jours ou moins	> 30 jours	Total	Atteinte objectif
avr-01	968	154	1 122	86%
mai-01	1321	132	1 453	91%
juin-01	1028	187	1 215	85%
juil-01	929	210	1 139	82%
août-01	1189	364	1 553	77%
sept-01	945	169	1 114	85%
oct-01	1253	175	1 428	88%
nov-01	1188	161	1 349	88%
déc-01	786	164	950	83%
janv-02	1089	672	1 741	61%
févr-02				
mars-02				
Cumulatif	10 676	2 388	13 064	82%

7B

Volume		Défauts paiement		
	60 jours ou moins	>60 jours	Total	Atteinte objectif
avr-01	98	8	106	92%
mai-01	98	14	112	88%
juin-01	85	6	91	93%
juil-01	82	11	93	88%
août-01	107	9	116	92%
sept-01	111	22	133	83%
oct-01	122	28	150	81%
nov-01	122	15	137	89%
déc-01	69	5	74	93%
janv-02	101	16	117	86%
févr-02				
mars-02				
Cumulatif	995	134	1 129	88%

7C

Volume		Mises en perception		
	30 jours ou moins	> 30 jours	Total	Atteinte objectif
avr-01	160	0	160	100%
mai-01	695	17	712	98%
juin-01	737	81	818	90%
juil-01	292	15	307	95%
août-01	669	25	694	96%
sept-01	817	12	829	99%
oct-01	1049	3	1 052	100%
nov-01	583	15	598	97%
déc-01	963	12	975	99%
janv-02				
févr-02				
mars-02				
Cumulatif	5 965	180	6 145	97%

Engagement 8

Communiquer la décision et les motifs du Ministère à propos de votre avis d'opposition, et ce, dans un délai de six mois suivant sa réception.

Volume				
	6 mois ou moins	> 6 mois	Total	Atteinte objectif
avr-00	515	258	773	67%
mai-00	544	326	870	63%
juin-00	342	176	518	66%
juil-00	421	276	697	60%
août-00	392	204	596	66%
sept-00	405	212	617	66%
oct-00	373	218	591	63%
nov-00	495	294	789	63%
déc-00	414	260	674	61%
janv-01	389	293	682	57%
févr-01	476	340	816	58%
mars-01	451	280	731	62%
Cumulatif	5 217	3 137	8 354	62%

Volume				
	6 mois ou moins	> 6 mois	Total	Atteinte objectif
avr-01	414	346	760	54%
mai-01	438	206	644	68%
juin-01	311	142	453	69%
juil-01	497	255	752	66%
août-01	374	207	581	64%
sept-01	488	224	712	69%
oct-01	544	223	767	71%
nov-01	693	238	931	74%
déc-01	583	221	804	73%
janv-02	533	231	764	70%
févr-02			0	
mars-02			0	
Cumulatif	4 875	2 293	7 168	68%

Engagement 9

Maintenir un service de traitement des plaintes et vous fournir une réponse claire dans un délai de 35 jours à compter de la date de réception.

Volume				
	35 jours ou moins	> 35 jours	Total	Atteinte objectif
avr-00	68	20	88	77%
mai-00	181	63	244	74%
juin-00	83	36	119	70%
juil-00	125	23	148	84%
août-00	140	25	165	85%
sept-00	94	37	131	72%
oct-00	104	40	144	72%
nov-00	89	30	119	75%
déc-00	82	26	108	76%
janv-01	79	23	102	77%
févr-01	74	8	82	90%
mars-01	79	18	97	81%
Cumulatif	1 198	349	1 547	77%

Volume				
	35 jours ou moins	> 35 jours	Total	Atteinte objectif
avr-01	115	34	149	77%
mai-01	161	44	205	79%
juin-01	239	31	270	89%
juil-01	190	41	231	82%
août-01	152	21	173	88%
sept-01	137	35	172	80%
oct-01	159	45	204	78%
nov-01	121	32	153	79%
déc-01	105	26	131	80%
janv-02	88	14	102	86%
févr-02			0	
mars-02			0	
Cumulatif	1 467	323	1 790	82%

ÉTUDE DES CRÉDITS 2002-2003

DEMANDE DE RENSEIGNEMENTS PARTICULIERS
DE L'OPPOSITION OFFICIELLE

Question 30

Nombre d'entreprises qui se sont prévaluées du crédit d'impôt remboursable pour services d'adaptation technologique, volet liaison et transfert et volet information concurrentielle. Pour chaque CLT et chaque CTTT fournir le nombre d'entreprises qui se sont réclamées de leurs services pour justifier une demande de crédit d'impôt.

Réponse

Voici le nombre de sociétés qui se sont prévaluées du crédit d'impôt remboursable pour services d'adaptation technologique parmi les déclarations de revenus originales cotisées entre le 1^{er} avril 2001 et le 31 janvier 2002:

Crédit d'impôt	Nombre	Montant (\$)
Services d'adaptation technologique	32	260 000

L'information quant au CLT ou au CCTT auprès duquel le service a été réclamé n'est pas disponible dans les fichiers du MRQ.

ÉTUDE DES CRÉDITS 2002-2003DEMANDE DE RENSEIGNEMENTS PARTICULIERS
DE L'OPPOSITION OFFICIELLE

Question 31

Pour 2000-2001 et 2001-2002, nombre d'organismes qui se sont prévalus du crédit d'impôt accordé pour un don à un organisme de charité. Ventilation par tranche de revenu, en fonction du montant du don, par régions administratives et par année.

Réponse

Voici, en annexe, le nombre de sociétés qui se sont prévaluées du crédit d'impôt accordé pour un don à un organisme de charité parmi les déclarations de revenus originales cotisées entre le 1^{er} avril 2000 et le 31 mars 2001 pour l'exercice 2000-2001 et le 1^{er} avril 2001 et le 31 janvier 2002 pour l'exercice 2001-2002:

Répartition du nombre et du montant des dons de bienfaisance
par région administrative et tranche de revenu
pour l'année financière 2000-2001

		dons de bienfaisance	
		nombre	montant (\$)
région administrative	tranche de revenu		
Abitibi-Témiscamingue	moins de \$1 000 000	25	55 714
	\$1 000 000 à \$24 999 999	10	184 970
	\$25 000 000 et plus	0	0
	total	35	240 684
Bas-St-Laurent	tranche de revenu		
	moins de \$1 000 000	33	30 885
	\$1 000 000 à \$24 999 999	16	53 974
	\$25 000 000 et plus	4	121 682
	total	53	206 541
Centre-du-Québec	tranche de revenu		
	moins de \$1 000 000	57	72 921
	\$1 000 000 à \$24 999 999	54	7 040 740
	\$25 000 000 et plus	16	757 155
	total	127	7 870 816
Chaudière-Appalaches	tranche de revenu		
	moins de \$1 000 000	113	695 203
	\$1 000 000 à \$24 999 999	72	582 265
	\$25 000 000 et plus	12	2 268 592
	total	197	3 546 060
Côte-Nord	tranche de revenu		
	moins de \$1 000 000	16	11 698
	\$1 000 000 à \$24 999 999	8	6 261
	\$25 000 000 et plus	4	249 025
	total	28	266 984
Estrie	tranche de revenu		
	moins de \$1 000 000	137	293 543
	\$1 000 000 à \$24 999 999	92	429 505
	\$25 000 000 et plus	11	329 489
	total	240	1 052 537
Gaspésie-îles-de-la-Madeleine	tranche de revenu		
	moins de \$1 000 000	12	148 281
	\$1 000 000 à \$24 999 999	6	7 678
	\$25 000 000 et plus	0	0
	total	18	155 959
Lanaudière	tranche de revenu		
	moins de \$1 000 000	124	488 379

	\$1 000 000 à \$24 999 999	79	207 994
	\$25 000 000 et plus	11	67 701
	total	214	764 074
Laurentides	tranche de revenu		
	moins de \$1 000 000	243	550 611
	\$1 000 000 à \$24 999 999	132	834 076
	\$25 000 000 et plus	14	990 404
	total	389	2 375 091
Laval	tranche de revenu		
	moins de \$1 000 000	267	801 382
	\$1 000 000 à \$24 999 999	180	3 412 981
	\$25 000 000 et plus	38	2 922 402
	total	485	7 136 765
Mauricie	tranche de revenu		
	moins de \$1 000 000	79	56 783
	\$1 000 000 à \$24 999 999	30	77 860
	\$25 000 000 et plus	4	17 077
	total	113	151 720
Montérégie	moins de \$1 000 000	765	1 464 654
	\$1 000 000 à \$24 999 999	413	1 945 795
	\$25 000 000 et plus	94	6 124 002
	total	1 272	9 534 451
Montréal	tranche de revenu		
	moins de \$1 000 000	3 309	40 310 447
	\$1 000 000 à \$24 999 999	2 631	82 797 082
	\$25 000 000 et plus	447	98 759 718
	total	6 387	221 867 247
Nord-du-Québec	tranche de revenu		
	total	7	17 057
Outaouais	tranche de revenu		
	moins de \$1 000 000	64	193 655
	\$1 000 000 à \$24 999 999	29	274 642
	\$25 000 000 et plus	7	45 101
	total	100	513 398
Québec	tranche de revenu		
	moins de \$1 000 000	286	707 587
	\$1 000 000 à \$24 999 999	171	1 284 162
	\$25 000 000 et plus	32	1 577 125
	total	489	3 568 874
Saguenay-Lac-St-Jean	tranche de revenu		
	moins de \$1 000 000	24	79 762

	\$1 000 000 et plus	18	151 687
	total	42	231 449
Hors du Québec	tranche de revenu		
	moins de \$1 000 000	96	387 379
	\$1 000 000 à \$24 999 999	546	8 527 625
	\$25 000 000 et plus	1 037	275 395 979
	total	1 679	284 310 983
Total	tranche de revenu		
	moins de \$1 000 000	5 656	46 356 334
	\$1 000 000 à \$24 999 999	4 485	107 811 322
	\$25 000 000 et plus	1 734	389 643 034
	total	11 875	543 810 691

Répartition du nombre et du montant des dons de bienfaisance
par région administrative et tranche de revenu
pour l'année financière 2001-2002

		dons de bienfaisance	
		nombre	montant (\$)
région administrative	tranche de revenu		
Abitibi-Témiscamingue	moins de \$1 000 000	20	21 319
	\$1 000 000 et plus	7	13 326
	total	27	34 645
Bas-St-Laurent	tranche de revenu		
	moins de \$1 000 000	24	51 609
	\$1 000 000 à \$24 999 999	17	33 347
	\$25 000 000 et plus	3	80 072
	total	44	165 028
Centre-du-Québec	tranche de revenu		
	moins de \$1 000 000	43	146 315
	\$1 000 000 à \$24 999 999	45	216 946
	\$25 000 000 et plus	10	553 675
	total	98	916 936
Chaudière-Appalaches	tranche de revenu		
	moins de \$1 000 000	81	157 501
	\$1 000 000 à \$24 999 999	65	334 409
	\$25 000 000 et plus	10	1 381 474
	total	156	1 873 384
Côte-Nord	tranche de revenu		
	moins de \$1 000 000	19	20 822
	\$1 000 000 et plus	12	122 500
	total	31	143 322
Estrie	tranche de revenu		

	moins de \$1 000 000	106	259 208
	\$1 000 000 à \$24 999 999	95	749 115
	\$25 000 000 et plus	15	435 895
	total	216	1 444 218
Gaspésie-Îles-de-la-Madeleine	tranche de revenu		
	moins de \$1 000 000	10	52 008
	\$1 000 000 à \$24 999 999	5	19 260
	\$25 000 000 et plus	0	0
	total	15	71 268
Lanaudière	tranche de revenu		
	moins de \$1 000 000	107	317 039
	\$1 000 000 à \$24 999 999	67	155 105
	\$25 000 000 et plus	7	51 525
	total	181	523 669
Laurentides	tranche de revenu		
	moins de \$1 000 000	189	342 133
	\$1 000 000 à \$24 999 999	112	500 568
	\$25 000 000 et plus	19	1 479 578
	total	320	2 322 279
Laval	tranche de revenu		
	moins de \$1 000 000	216	282 736
	\$1 000 000 à \$24 999 999	154	1 111 793
	\$25 000 000 et plus	24	2 336 098
	total	394	3 730 627
Mauricie	tranche de revenu		
	moins de \$1 000 000	62	47 275
	\$1 000 000 à \$24 999 999	42	72 840
	\$25 000 000 et plus	5	47 722
	total	109	167 837
Montréal	tranche de revenu		
	moins de \$1 000 000	570	1 418 406
	\$1 000 000 à \$24 999 999	380	4 444 645
	\$25 000 000 et plus	83	5 088 616
	total	1 033	10 951 667
Montréal	tranche de revenu		
	moins de \$1 000 000	2 327	15 758 729
	\$1 000 000 à \$24 999 999	2 302	52 173 555
	\$25 000 000 et plus	395	74 898 177
	total	5 024	142 830 461
Nord-du-Québec	tranche de revenu		
	moins de \$1 000 000	7	3 421

	\$1 000 000 et plus	4	78 275
	total	11	81 696
Outaouais	tranche de revenu		
	moins de \$1 000 000	43	140 269
	\$1 000 000 à \$24 999 999	38	104 959
	\$25 000 000 et plus	4	1 118 510
	total	85	1 363 738
Québec	tranche de revenu		
	moins de \$1 000 000	250	872 174
	\$1 000 000 à \$24 999 999	164	2 059 195
	\$25 000 000 et plus	23	1 159 533
	total	437	4 090 902
Saguenay-Lac-St-Jean	tranche de revenu		
	moins de \$1 000 000	35	83 197
	\$1 000 000 et plus	15	67 492
	total	50	150 689
Hors du Québec	tranche de revenu		
	moins de \$1 000 000	76	775 684
	\$1 000 000 à \$24 999 999	471	8 690 974
	\$25 000 000 et plus	947	234 396 300
	total	1 494	243 862 958
Total	tranche de revenu		
	moins de \$1 000 000	4 185	20 749 845
	\$1 000 000 à \$24 999 999	3 989	70 774 649
	\$25 000 000 et plus	1 551	323 200 830
	total	9 725	414 725 325

ÉTUDE DES CRÉDITS 2002-2003

DEMANDE DE RENSEIGNEMENTS PARTICULIERS
DE L'OPPOSITION OFFICIELLE

Question 32

Pour chaque année depuis sa création, nombre de personnes qui se sont prévaluées du crédit d'impôt accordé pour le maintien à domicile d'une personne âgée. Ventilation par tranche de revenu, par régions administratives et par année.

Réponse

Année 2000

Revenu	Nombre de contribuables	Pourcentage
Moins de 10 000 \$	3 274	35,3 %
10 000 à 19 999 \$	3 625	39,1 %
20 000 à 29 999 \$	1 186	12,8 %
30 000 à 39 999 \$	483	5,2 %
40 000 à 49 999 \$	213	2,3 %
50 000 à 59 999 \$	128	1,4 %
60 000 \$ et plus	155	1,7 %
Indéterminé	216	2,3 %
Total	9 280	100,0 %

Région administrative	Nombre	Pourcentage
Bas-St-Laurent (01)	209	2,3 %
Saguenay-Lac-St-Jean (02)	371	4,0 %
Capitale-Nationale (03)	1 127	12,1 %
Mauricie (04)	847	9,1 %
Estrie (05)	1 171	12,6 %
Montréal (06)	499	5,4 %
Outaouais (07)	64	0,7 %
Abitibi-Témiscamingue (08)	34	0,4 %
Côte-Nord (09)	3	0,0 %
Nord-du-Québec (10)	0	0,0 %
Gaspésie-Îles-de-la-Madeleine (11)	198	2,1 %
Chaudière-Appalaches (12)	1 156	12,5 %
Laval (13)	114	1,2 %
Lanaudière (14)	749	8,1 %
Laurentides (15)	439	4,7 %
Montréal (16)	1 553	16,7 %
Centre-du-Québec (17)	488	5,3 %
Indéterminé	258	2,8 %
Total	9 280	100,0 %

Année 2001

Revenu	Nombre de contribuables	Pourcentage
Moins de 10 000 \$	12 077	33,8 %
10 000 à 19 999 \$	13 656	38,2 %
20 000 à 29 999 \$	4 830	13,5 %
30 000 à 39 999 \$	2 125	6,0 %
40 000 à 49 999 \$	995	2,8 %
50 000 à 59 999 \$	531	1,5 %
60 000 \$ et plus	650	1,8 %
Indéterminé	844	2,4 %
Total	35 708	100,0 %

Région administrative	Nombre	Pourcentage
Bas-St-Laurent (01)	894	2,5 %
Saguenay-Lac-St-Jean (02)	1 892	5,3 %
Capitale-Nationale (03)	5 061	14,2 %
Mauricie (04)	2 830	7,9 %
Estrie (05)	3 502	9,8 %
Montréal (06)	3 331	9,3 %
Outaouais (07)	625	1,8 %
Abitibi-Témiscamingue (08)	133	0,4 %
Côte-Nord (09)	20	0,1 %
Nord-du-Québec (10)	2	0,0 %
Gaspésie-Îles-de-la-Madeleine (11)	330	0,9 %
Chaudière-Appalaches (12)	3 671	10,3 %
Laval (13)	1 037	2,9 %
Lanaudière (14)	1 897	5,3 %
Laurentides (15)	1 525	4,3 %
Montréal (16)	5 827	16,3 %
Centre-du-Québec (17)	2 096	5,9 %
Indéterminé	1 009	2,8 %
Total	35 708	100,0 %

ÉTUDE DES CRÉDITS 2002-2003DEMANDE DE RENSEIGNEMENTS PARTICULIERS
DE L'OPPOSITION OFFICIELLE

Question 33

Pour chaque année depuis sa création, montant total des crédits d'impôts accordés pour le maintien à domicile d'une personne âgée.

Réponse

Année	Nombre de contribuables	Montants versés par le MFQ
2000	9 280	2 543 848 \$
2001	35 708	24 624 879 \$

ÉTUDE DES CRÉDITS 2002-2003

DEMANDE DE RENSEIGNEMENTS PARTICULIERS
DE L'OPPOSITION OFFICIELLE

Question 34

Pour chaque année depuis sa création, montant total des dépenses du ministère du Revenu, afin de publiciser l'existence du crédit d'impôt accordé pour le maintien à domicile d'une personne âgée.

Réponse

Le Ministère a effectué plusieurs activités de communication (brochure et dépliant explicatifs, émission de télé, séances d'information aux aînés, salons, colloques, articles dans Nouvelles fiscales, site Internet) à même ses dépenses d'opération régulières. Ainsi, le coût de ces activités ne peut être isolé, si ce n'est le coût d'impression de la brochure et du dépliant (environ 50 000 \$ et le coût de la participation à une émission de télévision, soit 10 000 \$).

Voici les détails :

	<u>1999</u>	<u>2000</u>	<u>2001</u>
Montant total des dépenses	47 400 \$	1 700 \$	10 400 \$

ÉTUDE DES CRÉDITS 2002-2003DEMANDE DE RENSEIGNEMENTS PARTICULIERS
DE L'OPPOSITION OFFICIELLE

Question 35

État des travaux concernant la modification de la Charte des droits des contribuables et des mandataires ainsi que copie des rapports produits par le groupe de travail.

Réponse

Afin de respecter la Loi sur l'administration publique (LAP) prônant l'amélioration de la qualité des services aux citoyens et une gestion axée sur les résultats, le ministère du Revenu a publié, le 1^{er} avril 2001, sa première Déclaration de services aux citoyens.

Cette déclaration de services présente l'ensemble des engagements et des objectifs que le Ministère souhaite atteindre afin d'offrir un service de qualité à sa clientèle.

Dans cette démarche, les principes contenus dans la Charte des droits des contribuables et des mandataires ont été intégrés à même cette déclaration. La Charte est donc caduque depuis cette date.

La Déclaration de services aux citoyens peut être consultée sur le site Internet du ministère du Revenu. Une version synthétisée figure également à l'endos du formulaire de Déclaration de revenus 2001, tout comme l'était la Charte des droits des contribuables et des mandataires antérieurement.

ÉTUDE DES CRÉDITS 2002-2003

DEMANDE DE RENSEIGNEMENTS PARTICULIERS
DE L'OPPOSITION OFFICIELLE

Question 36

Pour 1998-1999, 1999-2000, 2000-2001 et 2001-2002, nombre d'employés du ministère du Revenu qui ont fait l'objet d'enquête relativement à la divulgation de renseignements confidentiels. Ventilation par lieux de travail.

Réponse

ANNÉE CIVILE 1998

NOMBRE D'EMPLOYÉS	LIEU DE TRAVAIL
1	LAVAL
1	MONTRÉAL
1	SAINTÉ-FOY
TOTAL : 3	

ANNÉE CIVILE 1999

NOMBRE D'EMPLOYÉS	LIEU DE TRAVAIL
4	MONTRÉAL
1	SAINTÉ-FOY
TOTAL : 5	

ANNÉE CIVILE 2000

NOMBRE D'EMPLOYÉS	LIEU DE TRAVAIL
1	LAVAL
4	MONTRÉAL
1	SAINTÉ-FOY
TOTAL : 6	

ANNÉE CIVILE 2001

NOMBRE D'EMPLOYÉS	LIEU DE TRAVAIL
2	QUÉBEC
1	ST-JEAN-SUR-RICHELIEU
2	SAINTÉ-FOY
TOTAL : 5	

ÉTUDE DES CRÉDITS 2002-2003

DEMANDE DE RENSEIGNEMENTS PARTICULIERS
DE L'OPPOSITION OFFICIELLE

Question 37

Pour 1998-1999, 1999-2000, 2000-2001 et 2001-2002, nombre d'employés du ministère du Revenu qui ont fait l'objet de réprimandes ou de sanctions disciplinaires à la suite de la divulgation de renseignements confidentiels. Ventilation par lieux de travail.

Réponse

MESURES RELATIVES À DES MANQUEMENTS
À LA CONFIDENTIALITÉ

Année civile	Québec	Montréal	Total
1998	1	2	3
1999	1	4	5
2000	1	5	6
2001	4	1	5

ÉTUDE DES CRÉDITS 2002-2003DEMANDE DE RENSEIGNEMENTS PARTICULIERS
DE L'OPPOSITION OFFICIELLE

Question 38

Pour 2001-2002, nombre de citoyens ou entreprises s'étant plaint au ministère du Revenu pour la transmission de renseignements par télécopieur sans page de garde.

Réponse

Aucune plainte n'a été reçue à ce sujet.

ÉTUDE DES CRÉDITS 2002-2003DEMANDE DE RENSEIGNEMENTS PARTICULIERS
DE L'OPPOSITION OFFICIELLE**Question 39**

Pour 2000-2001 et 2001-2002, nombre de chèques de remboursement de TVQ qui ont été expédiés à des personnes décédées.

Réponse

Des remboursements de TVQ sont expédiés deux fois par année, soit en août et en décembre. Selon la loi, si la personne décède avant le 1^{er} août ou avant le 1^{er} décembre, elle n'a pas droit au remboursement de TVQ de la période visée.

Pour l'année financière 2000-2001, 2 712 remboursements de TVQ ont été expédiés à des personnes décédées et 2 223 remboursements pour l'année financière 2001-2002.

Puisque les personnes décédées concernées par les 4 935 remboursements expédiés pour les deux années financières n'avaient pas droit au remboursement, aussitôt que le Ministère a été avisé de la date du décès, il a récupéré ces montants auprès de la succession.

Pour savoir qu'une personne est décédée, le ministère du Revenu doit être avisé par la famille ou la succession. Certains décès nous sont signalés immédiatement tandis qu'une bonne partie des décès ne nous sont signalés que lors de la production de la déclaration de revenus, qui peut avoir lieu plusieurs mois après le décès. Cela explique l'expédition de certains remboursements de TVQ à des personnes décédées.

ÉTUDE DES CRÉDITS 2002-2003DEMANDE DE RENSEIGNEMENTS PARTICULIERS
DE L'OPPOSITION OFFICIELLE

Question 40

Pour 2000-2001 et 2001-2002, nombre de perquisitions sur mandat effectuées dans des résidences ou par le ministère du Revenu.

Réponse

Pour 2000-2001 : La Direction principale des enquêtes a exécuté 123 mandats de perquisition dans des résidences ou résidences avec place d'affaires .

Pour 2001-2002 : La Direction principale des enquêtes a exécuté 50 mandats de perquisition dans des résidences ou des résidences avec place d'affaires.

ÉTUDE DES CRÉDITS 2002-2003DEMANDE DE RENSEIGNEMENTS PARTICULIERS
DE L'OPPOSITION OFFICIELLE

Question 41

État des travaux du groupe de travail du ministère du Revenu chargé de simplifier les guides et formulaires de déclaration d'impôt ainsi que copie de leurs rapports.

Réponse

Des travaux sont actuellement en cours en vue de cerner des clientèles distinctes pour qui les formulaires seront simplifiés.

Les clientèles suivantes sont présentement sous évaluation : les célibataires, les personnes retraitées ou âgées, les salariés avec situation fiscale simple, les prestataires de programmes sociaux.

Les scénarios seront arrêtés lorsque les évaluations visant ces clientèles seront disponibles et auront été arrêtés.

ÉTUDE DES CRÉDITS 2002-2003DEMANDE DE RENSEIGNEMENTS PARTICULIERS
DE L'OPPOSITION OFFICIELLE

Question 42

Copie du plan de formation du personnel du ministère du Revenu.

Réponse

Le plan de formation de chacune des directions générales est intégré dans leur plan d'action annuel. De plus, un comité ministériel de développement des personnes composé de représentants de chaque direction générale assure la coordination ministérielle des actions.

Toutefois, le Ministère a demandé une étude de positionnement de la fonction « formation » en vue de se doter d'une organisation de la formation plus performante. De plus, les responsables ministériels sont présentement à mettre en place des moyens pour prioriser les actions de formation.

ÉTUDE DES CRÉDITS 2002-2003

DEMANDE DE RENSEIGNEMENTS PARTICULIERS
DE L'OPPOSITION OFFICIELLE

Question 43

Pour les années 2000-2001 et 2001-2002, moyenne du nombre d'heures de formation dispensées aux employés. Ventilation par sujets de la formation (fiscalité, informatique...).

Réponse

Voir tableaux ci-dessous :

- Nombre moyen de jours de formation directe aux employés par direction générale, catégorie d'emploi et exercice financier pour le personnel régulier et occasionnel.
- Répartition des jours de formation directe aux employés par direction générale, contenu et exercice financier pour le personnel régulier et occasionnel.

LA RÉPARTITION DES JOURS DE FORMATION DIRECTE AUX EMPLOYÉS PAR DIRECTION GÉNÉRALE, CONTENU ET EXERCICE FINANCIER POUR LE PERSONNEL RÉGULIER ET OCCASIONNEL

Note : exclure les heures consacrées à l'administration de la formation, la préparation et la diffusion des contenus et l'apprentissage.

DG	CONTENU	2000-01	2001-02 (01-12-31)
DGGT	MÉTHODES DE TRAVAIL (1)	826.6	1692.9
	INFORMATIQUE	2322.4	1482.4
	BUREAUTIQUE	605	946.8
	DIVERS (2)	594.6	432.6
	FISCALITÉ	19	35.3
	COMMUNICATION	689.2	652
	GESTION	600.3	410.9
	ADMINISTRATION	29.8	32.1
	PROGRAMMES MINISTÉRIELS (3)	263	60
	CONGÉS POUR ÉTUDES (4)	345	595.5
	TOTAL	6294.9	6340.5
DGCAR	MÉTHODES DE TRAVAIL (1)	5934.9	3617.5
	INFORMATIQUE	33	30
	BUREAUTIQUE	1421.8	704.1
	DIVERS (2)	1219.8	387.6
	FISCALITÉ	3766.9	2376.4
	COMMUNICATION	2507.7	765.8
	GESTION	903.9	887.4
	ADMINISTRATION	81.5	21.3
	PROGRAMMES MINISTÉRIELS (3)	290.5	83.5
	CONGÉS POUR ÉTUDES (4)	300.5 (inclut DPPP)	690
	TOTAL	16460.5	9563.6
DGMET	MÉTHODES DE TRAVAIL (1)	6742.9	5251
	INFORMATIQUE	5.5	84.7
	BUREAUTIQUE	1964.1	1423.1
	DIVERS (2)	341.2	73
	FISCALITÉ	3469.3	2372.9
	COMMUNICATION	292.7	785.7
	GESTION	110.2	451.3
	ADMINISTRATION	229.3	33.5
	PROGRAMMES MINISTÉRIELS (3)	645.7	176.2
	CONGÉS POUR ÉTUDES (4)	1332	680
	TOTAL	15132.9	11331.4
DPPP	MÉTHODES DE TRAVAIL (1)	1986.1	1370.7
	INFORMATIQUE	0	0
	BUREAUTIQUE	116.5	117

**LA RÉPARTITION DES JOURS DE FORMATION DIRECTE AUX EMPLOYÉS PAR DIRECTION GÉNÉRALE,
CONTENU ET EXERCICE FINANCIER POUR LE PERSONNEL RÉGULIER ET OCCASIONNEL**

Note : exclure les heures consacrées à l'administration de la formation, la préparation et la diffusion des contenus et l'apprentissage.

DG	CONTENU	2000-01	2001-02 (01-12-31)
	DIVERS (2)	216.2	110.4
	FISCALITÉ	9	0
	COMMUNICATION	79.3	60
	GESTION	42.5	185.6
	ADMINISTRATION	1	4
	PROGRAMMES MINISTÉRIELS (3)	115	29
	CONGÉS POUR ÉTUDES (4)	n.d.	522
	TOTAL	2565.6	2398.7
DGLE	MÉTHODES DE TRAVAIL (1)	351.8	435.8
	INFORMATIQUE	140.3	94.4
	BUREAUTIQUE	237.9	193.7
	DIVERS (2)	2.4	69.9
	FISCALITÉ	243.5	162.9
	COMMUNICATION	574	478.6
	GESTION	2	143.4
	ADMINISTRATION	4	1
	PROGRAMMES MINISTÉRIELS (3)	91.5	15
	CONGÉS POUR ÉTUDES (4)	158	143
	TOTAL	1805.4	1737.7
CPF	MÉTHODES DE TRAVAIL (1)	1264.8	311.2
	INFORMATIQUE	118.9	119.6
	BUREAUTIQUE	406.6	298.4
	DIVERS (2)	137.1	9.7
	FISCALITÉ	105.2	420.5
	COMMUNICATION	782.2	235.6
	GESTION	12.9	117.9
	ADMINISTRATION	119.3	3
	PROGRAMMES MINISTÉRIELS (3)	346.5	52
	CONGÉS POUR ÉTUDES (4)	7.5	284
	TOTAL	3301	1851.9
DGCOM	MÉTHODES DE TRAVAIL(1)	26.5	N'existe plus en 2001-2002
	INFORMATIQUE	16	
	BUREAUTIQUE	95.4	
	DIVERS (2)	12.1	
	FISCALITÉ	11.6	
	COMMUNICATION	174.6	
	GESTION	4.4	
	ADMINISTRATION	5	
	PROGRAMMES MINISTÉRIELS (3)	26	
	CONGÉS POUR ÉTUDES (4)	0	
	TOTAL	371.6	
DGRHM	MÉTHODES DE TRAVAIL (1)	47.2	3.5
	INFORMATIQUE	22.5	0
	BUREAUTIQUE	288.1	125.9
	DIVERS (2)	108.9	47.1
	FISCALITÉ	2	0
	COMMUNICATION	228.5	49.6
	GESTION	67.9	72.1
	ADMINISTRATION	157.2	84.7
	PROGRAMMES MINISTÉRIELS (3)	41	46.5
	CONGÉS POUR ÉTUDES (4)	15	0
	TOTAL	978.3	429.4
DGPPB	MÉTHODES DE TRAVAIL (1)	75.5	126.1
	INFORMATIQUE	7	16.5
	BUREAUTIQUE	121.5	230.6
	DIVERS (2)	26.6	15.6
	FISCALITÉ	8.2	47.8
	COMMUNICATION	195.5	161.1
	GESTION	27.3	60.3
	ADMINISTRATION	2	2
	PROGRAMMES MINISTÉRIELS (3)	0	3
	CONGÉS POUR ÉTUDES (4)	374.5	18
	TOTAL	838.1	681
BSM	MÉTHODES DE TRAVAIL (1)	10	1
	INFORMATIQUE	4	0
	BUREAUTIQUE	28.5	15
	DIVERS (2)	16	4.2
	FISCALITÉ	6.5	8.1
	COMMUNICATION	22.6	29.1
	GESTION	11	15.7
	ADMINISTRATION	2	0
	PROGRAMMES MINISTÉRIELS (3)	12	6
	CONGÉS POUR ÉTUDES (4)	0	75
	TOTAL	112.6	154.1
MRQ	MÉTHODES DE TRAVAIL (1)	17266.3	12809.7
	INFORMATIQUE	2669.6	1827.6
	BUREAUTIQUE	5285.4	4054.6
	DIVERS(2)	2674.9	1150.1
	FISCALITÉ	7641.2	5423.9
	COMMUNICATION	5546.3	3217.5
	GESTION	1782.4	2344.6
	ADMINISTRATION	631.1	181.6
	PROGRAMMES MINISTÉRIELS (3)	1831.2	471.2
	CONGÉS POUR ÉTUDES (4)	2532.5	3007.5
	TOTAL	47860.9	34488.3

- (1) MÉTHODE DE TRAVAIL : Les activités de formation reliées aux processus opérationnels et aux systèmes corporatifs et départementaux (TP1-Décor, Papa, etc.)
- (2) DIVERS : Gestion documentaire, secrétariat, économie, etc.
- (3) PROGRAMMES MINISTÉRIELS : Retraite, accueil, harcèlement et violence etc.
- (4) CONGÉS POUR ÉTUDES : Ce thème fait partie habituellement des programmes ministériels

ÉTUDE DES CRÉDITS 2002-2003DEMANDE DE RENSEIGNEMENTS PARTICULIERS
DE L'OPPOSITION OFFICIELLE

Question 44

Statistiques relatives à la perception et à la distribution des pensions alimentaires par le percepteur. Ventilation par districts judiciaires, en 2001-2002 avec le nombre de demandes, les montants distribués ainsi que le nombre et les motifs des demandes refusées.

Réponse

Vous trouverez dans le tableau qui suit la répartition des demandes selon les districts judiciaires, pour l'année 2001-2002. Il est à noter que les résultats sont partiels compte tenu que l'année financière en cours n'était pas terminée au moment de la collecte des données nécessaires pour fournir les informations demandées. Par ailleurs, il est important de souligner que ce tableau exclut plus de 25 200 révisions de jugements reçus au moment de la collecte.

L'autre section du tableau présente le total des sommes versées, par district judiciaire, au cours de l'année 2001-2002, pour les dossiers reçus au cours de l'année 2001-2002 exclusivement. Au total, près de 17,2 millions de dollars ont été versés pour les nouveaux dossiers reçus au cours de l'année 2001-2002.

Pour l'ensemble des dossiers de perception des pensions alimentaires gérés par le MRQ, le Ministère a versé au cours de la dernière année plus de 320,3 millions de dollars.

No de Palais de justice	Palais de justice	Intrants		Montants versés (dossiers reçus 2001-2002) (Résultats partiels au 2002-02-28)			Montants versés (Total des dossiers) (Résultats partiels au 2001-02-28)			Dossiers non-gérés	
		Dossiers reçus 2001-2002 (au 2002-02-28)	%	Créanciers (reçus 2001-2002)	MESS (reçus 2001-2002)	Total pour dossiers reçus 2001-2002	Créanciers (Tous les dossiers)	MESS (Tous les dossiers)	Total pour dossiers DPPPA	Nombre de dossiers	% des réceptions
100	Rimouski	234	1%	225 555 \$	3 222 \$	228 777 \$	4 175 859 \$	419 122 \$	4 594 982 \$	14	6%
105	New-Carlisle	72	0%	43 001 \$	4 133 \$	47 134 \$	1 190 469 \$	134 335 \$	1 324 804 \$	6	8%
110	Percé	118	1%	82 990 \$	11 243 \$	94 233 \$	1 302 755 \$	224 273 \$	1 527 028 \$	10	8%
115	Havre-Aubert	20	0%	4 946 \$	0 \$	4 946 \$	314 298 \$	32 360 \$	346 658 \$	3	15%
150	Chicoutimi	528	3%	606 862 \$	9 989 \$	616 851 \$	11 059 119 \$	1 017 369 \$	12 076 488 \$	44	8%
155	Roberval	183	1%	180 048 \$	468 \$	180 516 \$	3 261 645 \$	253 103 \$	3 514 748 \$	10	5%
160	Alma	183	1%	185 749 \$	2 935 \$	188 683 \$	3 005 865 \$	275 652 \$	3 281 518 \$	11	6%
170	Chibougamau	39	0%	56 988 \$	1 089 \$	58 077 \$	701 492 \$	75 067 \$	776 560 \$	1	3%
200	Québec	1724	10%	1 698 568 \$	36 173 \$	1 734 741 \$	32 322 959 \$	1 746 474 \$	34 069 433 \$	141	8%
235	Thetford-Mines	94	1%	73 128 \$	6 272 \$	79 400 \$	1 512 759 \$	149 951 \$	1 662 710 \$	3	3%
240	La Malbale	65	0%	52 342 \$	3 315 \$	55 657 \$	1 027 935 \$	61 992 \$	1 089 927 \$	2	3%
250	Rivière-du-Loup	189	1%	153 543 \$	4 163 \$	157 706 \$	2 339 166 \$	215 698 \$	2 554 863 \$	15	8%
300	Montmagny	94	1%	108 385 \$	290 \$	108 675 \$	1 507 764 \$	127 067 \$	1 634 831 \$	4	4%
350	St-Joseph de Beauce	225	1%	251 595 \$	2 417 \$	254 012 \$	4 004 264 \$	200 063 \$	4 204 327 \$	12	5%
400	Trois-Rivières	574	3%	566 927 \$	22 719 \$	589 646 \$	9 473 561 \$	733 699 \$	10 207 261 \$	40	7%
405	Drummondville	286	2%	313 776 \$	9 285 \$	323 062 \$	4 048 255 \$	295 732 \$	4 343 987 \$	22	8%
410	Shawinigan	217	1%	231 950 \$	4 346 \$	236 296 \$	4 076 631 \$	541 833 \$	4 618 464 \$	19	9%
415	Victoriaville	243	1%	200 573 \$	6 687 \$	207 260 \$	3 338 179 \$	252 583 \$	3 590 762 \$	16	7%
425	La Tuque	47	0%	50 746 \$	0 \$	50 746 \$	762 655 \$	55 675 \$	818 331 \$	2	4%
450	Sherbrooke	684	4%	534 885 \$	17 028 \$	551 913 \$	10 737 389 \$	1 079 450 \$	11 816 839 \$	52	8%
455	Cowansville	120	1%	117 579 \$	1 867 \$	119 446 \$	1 996 663 \$	244 331 \$	2 240 994 \$	4	3%
460	Granby	315	2%	281 358 \$	6 433 \$	287 791 \$	4 375 964 \$	242 566 \$	4 618 531 \$	15	5%
480	Lac Mégantic	52	0%	47 754 \$	907 \$	48 661 \$	600 345 \$	63 938 \$	664 283 \$	1	2%
500	Montréal	3538	20%	3 410 765 \$	93 090 \$	3 503 855 \$	62 339 625 \$	6 591 276 \$	68 930 901 \$	203	6%
505	Longueuil	1357	8%	1 319 316 \$	16 535 \$	1 335 851 \$	24 128 205 \$	1 527 573 \$	25 655 778 \$	52	4%
540	Laval	734	4%	780 955 \$	8 115 \$	789 070 \$	12 672 229 \$	525 206 \$	13 197 435 \$	36	5%
550	Hull	840	5%	579 398 \$	10 061 \$	589 459 \$	10 436 255 \$	790 137 \$	11 226 392 \$	74	9%
555	Campbell's Bay	28	0%	6 714 \$	0 \$	6 714 \$	304 192 \$	45 976 \$	350 167 \$	4	14%
560	Mont-Laurier	110	1%	94 759 \$	4 127 \$	98 886 \$	1 383 407 \$	196 084 \$	1 579 491 \$	8	7%
565	Maniwaki	68	0%	37 718 \$	4 666 \$	42 384 \$	618 023 \$	103 930 \$	721 953 \$	1	1%
600	Rouyn-Noranda	142	1%	124 584 \$	4 778 \$	129 362 \$	2 101 800 \$	206 251 \$	2 308 051 \$	11	8%
605	Amos	150	1%	131 872 \$	8 584 \$	140 456 \$	2 512 709 \$	285 727 \$	2 798 435 \$	7	5%
610	Ville-Marie	40	0%	34 780 \$	4 190 \$	38 970 \$	614 370 \$	78 068 \$	692 439 \$	1	3%
615	Val D'or	141	1%	139 615 \$	8 038 \$	147 653 \$	2 371 562 \$	306 852 \$	2 678 414 \$	6	4%
640	Grand Nord 2	0	0%	0 \$	0 \$	0 \$	30 743 \$	9 377 \$	40 121 \$	0	0%
650	Sept-Iles	129	1%	111 841 \$	338 \$	112 179 \$	2 563 040 \$	227 485 \$	2 790 525 \$	11	9%
655	Baie Comeau	152	1%	229 754 \$	7 089 \$	236 842 \$	3 234 446 \$	156 951 \$	3 391 398 \$	7	5%
700	Saint-Jérôme	1342	8%	1 280 819 \$	17 378 \$	1 298 197 \$	21 346 141 \$	1 509 303 \$	22 855 445 \$	61	5%
705	Joliette	1007	6%	851 691 \$	9 761 \$	861 452 \$	14 649 054 \$	876 327 \$	15 525 381 \$	61	6%
750	St-Hyacinthe	426	2%	368 472 \$	18 176 \$	386 648 \$	6 918 985 \$	467 404 \$	7 386 389 \$	20	5%
755	St-Jean-sur-Richelieu	409	2%	347 558 \$	23 993 \$	371 551 \$	5 251 005 \$	444 893 \$	5 695 899 \$	21	5%
760	Valleyfield	638	4%	582 372 \$	5 563 \$	587 934 \$	11 431 225 \$	774 688 \$	12 205 913 \$	37	6%
765	Sorel	258	1%	254 729 \$	1 792 \$	256 521 \$	4 458 595 \$	243 788 \$	4 702 383 \$	14	5%
Total		17815	100%	16 756 955 \$	401 255 \$	17 158 209 \$	296 501 603 \$	23 809 633 \$	320 311 236 \$	1 082	6%

ÉTUDE DES CRÉDITS 2002-2003DEMANDE DE RENSEIGNEMENTS PARTICULIERS
DE L'OPPOSITION OFFICIELLE

Question 45

Statistiques pour 2001-2002 quant aux bénéficiaires de pensions alimentaires.
Portraits et montants reçus.

Réponse**Portraits :**

Les créanciers (personnes à qui la pension alimentaire est versée) sont des femmes dans 95 % des cas.

Montants reçus :

Le programme a versé aux créanciers, entre le 1 avril 2001 et le 28 février 2002, plus de 320,3 millions de dollars. Ce montant inclut le montant payé au MSS dans les dossiers où ce dernier s'est subrogé aux droits du créancier.

ÉTUDE DES CRÉDITS 2002-2003DEMANDE DE RENSEIGNEMENTS PARTICULIERS
DE L'OPPOSITION OFFICIELLE

Question 46

Statistiques de 2001-2002 concernant les débiteurs et débitrices de pensions alimentaire, avec précisions sur :

- a) qui sont-ils (elles) ?
- b) le pourcentage de salarié(e)s, de travailleurs et travailleuses autonomes et des personnes d'autres catégories qui s'acquittent de leurs obligations ;
- c) le nombre de salariés ;
- d) le nombre de travailleurs autonomes.

Réponse**a) Qui sont-ils (elles) ?**

Les débiteurs sont des hommes dans 95 % des cas.

Réponses aux questions b), c) et d)

Compte tenu que les dispositions applicables en matière de confidentialité des renseignements fiscaux n'ont pas encore été modifiées en vue de les clarifier et de préciser leur portée, le ministère du Revenu ne peut fournir les renseignements demandés à cette question étant donné que les données non fiscales contenues dans les dossiers et systèmes relatifs à la perception des pensions alimentaires ne contiennent pas suffisamment d'informations permettant de fournir les réponses appropriées à ces questions.

ÉTUDE DES CRÉDITS 2002-2003DEMANDE DE RENSEIGNEMENTS PARTICULIERS
DE L'OPPOSITION OFFICIELLE

Question 47

Grilles de fixation de la contribution alimentaire pour les années 1996-1997, 1997-1998, 1998-1999, 1999-2000, 2000-2001 et 2001-2002.

Réponse

Les grilles de fixation de la contribution alimentaire pour les années 1999-2000, 2000-2001 et 2001-2002 sont annexées à la présente. Elles sont tirées du *Code de procédure civile*, pages E-60.23 et suivantes. Une version toujours à jour se retrouve sur le site Internet du ministère de la Justice du Québec, à l'adresse suivante :

<http://www.justice.gouv.qc.ca/francais/publications/generale/table02.htm>.

Par ailleurs, nous tenons à préciser que l'établissement de la grille de fixation est sous la responsabilité du ministère de la Justice du Québec.

LA PENSION ALIMENTAIRE POUR ENFANTS

Table de fixation de la contribution alimentaire parentale de base - 2002

Le taux d'indexation des pensions alimentaires pour l'année 2002 est de 3 %.

Revenu disponible des parents (\$)	Contribution alimentaire annuelle de base					
	Nombre d'enfants					
	1 enfant	2 enfants	3 enfants	4 enfants	5 enfants	6 enfants
1 - 1 000	500	500	500	500	500	500
1 001 - 2 000	1 000	1 000	1 000	1 000	1 000	1 000
2 001 - 3 000	1 500	1 500	1 500	1 500	1 500	1 500
3 001 - 4 000	2 000	2 000	2 000	2 000	2 000	2 000
4 001 - 5 000	2 100	2 500	2 500	2 500	2 500	2 500
5 001 - 6 000	2 160	3 000	3 000	3 000	3 000	3 000
6 001 - 7 000	2 260	3 500	3 500	3 500	3 500	3 500
7 001 - 8 000	2 360	3 680	4 000	4 000	4 000	4 000
8 001 - 9 000	2 440	3 810	4 480	4 500	4 500	4 500
9 001 - 10 000	2 510	3 930	4 640	5 000	5 000	5 000
10 001 - 12 000	2 660	4 120	4 880	5 640	6 000	6 000
12 001 - 14 000	2 830	4 410	5 230	6 070	6 910	7 000
14 001 - 16 000	3 030	4 680	5 590	6 500	7 430	8 000
16 001 - 18 000	3 220	4 960	5 960	6 970	7 980	8 960
18 001 - 20 000	3 410	5 240	6 330	7 440	8 530	9 620
20 001 - 22 000	3 610	5 540	6 730	7 910	9 090	10 260
22 001 - 24 000	3 800	5 840	7 110	8 360	9 640	10 910
24 001 - 26 000	3 990	6 130	7 480	8 830	10 190	11 550
26 001 - 28 000	4 190	6 410	7 900	9 360	10 850	12 310
28 001 - 30 000	4 420	6 720	8 290	9 880	11 470	13 050
30 001 - 32 000	4 620	7 000	8 700	10 410	12 100	13 800
32 001 - 34 000	4 820	7 290	9 130	10 930	12 750	14 570
34 001 - 36 000	5 050	7 580	9 520	11 450	13 380	15 310
36 001 - 38 000	5 230	7 880	9 850	11 830	13 820	15 800
38 001 - 40 000	5 440	8 140	10 180	12 220	14 270	16 300
40 001 - 42 000	5 640	8 400	10 520	12 620	14 720	16 830
42 001 - 44 000	5 850	8 680	10 840	12 980	15 140	17 280
44 001 - 46 000	6 040	8 930	11 150	13 380	15 590	17 820
46 001 - 48 000	6 220	9 210	11 490	13 790	16 080	18 380
48 001 - 50 000	6 410	9 430	11 810	14 180	16 560	18 930
50 001 - 52 000	6 590	9 680	12 140	14 610	17 050	19 520
52 001 - 54 000	6 780	9 940	12 460	14 980	17 510	20 040
54 001 - 56 000	6 950	10 180	12 790	15 420	18 030	20 640
56 001 - 58 000	7 130	10 410	13 090	15 760	18 450	21 130
58 001 - 60 000	7 290	10 620	13 380	16 130	18 900	21 640
60 001 - 62 000	7 460	10 850	13 660	16 490	19 310	22 120
62 001 - 64 000	7 610	11 050	13 970	16 860	19 760	22 670
64 001 - 66 000	7 770	11 280	14 260	17 220	20 190	23 150
66 001 - 68 000	7 820	11 470	14 510	17 560	20 600	23 650
68 001 - 70 000	8 060	11 660	14 780	17 920	21 050	24 180
70 001 - 72 000	8 200	11 860	15 060	18 240	21 450	24 640
72 001 - 74 000	8 340	12 050	15 320	18 590	21 880	25 150
74 001 - 76 000	8 500	12 230	15 590	18 960	22 320	25 680
76 001 - 78 000	8 610	12 380	15 800	19 220	22 630	26 040
78 001 - 80 000	8 730	12 560	16 030	19 500	22 970	26 450
80 001 - 82 000	8 850	12 710	16 230	19 760	23 290	26 820
82 001 - 84 000	8 960	12 860	16 460	20 040	23 630	27 210
84 001 - 86 000	9 120	13 020	16 670	20 300	23 950	27 580
86 001 - 88 000	9 210	13 150	16 840	20 540	24 230	27 920
88 001 - 90 000	9 290	13 280	17 000	20 730	24 450	28 190
90 001 - 92 000	9 380	13 400	17 190	20 960	24 760	28 540
92 001 - 94 000	9 480	13 520	17 350	21 170	24 980	28 800
94 001 - 96 000	9 590	13 650	17 530	21 400	25 280	29 130
96 001 - 98 000	9 660	13 760	17 660	21 580	25 490	29 420
98 001 - 100 000	9 740	13 860	17 810	21 730	25 690	29 640
100 001 - 102 000	9 820	13 960	17 950	21 930	25 930	29 910
102 001 - 104 000	9 890	14 050	18 090	22 090	26 140	30 150
104 001 - 106 000	9 970	14 150	18 220	22 280	26 350	30 400
106 001 - 108 000	10 040	14 260	18 380	22 460	26 580	30 660
108 001 - 110 000	10 110	14 350	18 520	22 640	26 790	30 910
110 001 - 112 000	10 200	14 450	18 660	22 800	27 020	31 170
112 001 - 114 000	10 280	14 540	18 810	22 980	27 250	31 420
114 001 - 116 000	10 360	14 650	18 950	23 160	27 460	31 670
116 001 - 118 000	10 440	14 740	19 090	23 330	27 690	31 940

118 001 - 120 000	10 520	14 840	19 240	23 530	27 900	32 180
120 001 - 122 000	10 590	14 940	19 370	23 690	28 120	32 430
122 001 - 124 000	10 660	15 050	19 520	23 880	28 350	32 680
124 001 - 126 000	10 740	15 150	19 660	24 040	28 570	32 940
126 001 - 128 000	10 830	15 240	19 810	24 220	28 790	33 210
128 001 - 130 000	10 900	15 340	19 950	24 390	29 000	33 450
130 001 - 132 000	10 970	15 450	20 110	24 570	29 220	33 700
132 001 - 134 000	11 040	15 540	20 240	24 760	29 450	33 960
134 001 - 136 000	11 120	15 640	20 370	24 930	29 660	34 210
136 001 - 138 000	11 210	15 730	20 530	25 090	29 890	34 460
138 001 - 140 000	11 280	15 840	20 670	25 290	30 110	34 720
140 001 - 142 000	11 360	15 930	20 810	25 450	30 320	34 970
142 001 - 144 000	11 440	16 040	20 950	25 630	30 550	35 230
144 001 - 146 000	11 520	16 130	21 090	25 790	30 780	35 480
146 001 - 148 000	11 590	16 230	21 250	26 000	30 980	35 740
148 001 - 150 000	11 670	16 340	21 390	26 160	31 220	35 990
150 001 - 152 000	11 750	16 440	21 530	26 330	31 430	36 240
152 001 - 154 000	11 820	16 530	21 660	26 520	31 650	36 480
154 001 - 156 000	11 910	16 630	21 830	26 690	31 890	36 750
156 001 - 158 000	11 980	16 740	21 960	26 860	32 090	37 010
158 001 - 160 000	12 060	16 830	22 090	27 040	32 320	37 260
160 001 - 162 000	12 130	16 920	22 240	27 220	32 540	37 510
162 001 - 164 000	12 210	17 020	22 390	27 400	32 750	37 750
164 001 - 166 000	12 280	17 140	22 540	27 570	32 970	38 020
166 001 - 168 000	12 350	17 230	22 680	27 750	33 210	38 270
168 001 - 170 000	12 430	17 320	22 810	27 920	33 420	38 510
170 001 - 172 000	12 520	17 420	22 960	28 100	33 640	38 780
172 001 - 174 000	12 600	17 530	23 100	28 280	33 850	39 020
174 001 - 176 000	12 680	17 620	23 250	28 450	34 080	39 290
176 001 - 178 000	12 750	17 730	23 380	28 630	34 300	39 540
178 001 - 180 000	12 820	17 830	23 550	28 810	34 520	39 790
180 001 - 182 000	12 910	17 920	23 680	28 980	34 740	40 050
182 001 - 184 000	12 980	18 030	23 820	29 150	34 960	40 290
184 001 - 186 000	13 050	18 120	23 970	29 330	35 170	40 550
186 001 - 188 000	13 140	18 210	24 110	29 520	35 400	40 810
188 001 - 190 000	13 210	18 310	24 250	29 680	35 620	41 060
190 001 - 192 000	13 290	18 420	24 390	29 870	35 840	41 310
192 001 - 194 000	13 370	18 520	24 530	30 050	36 060	41 570
194 001 - 196 000	13 440	18 610	24 690	30 220	36 290	41 820
196 001 - 198 000	13 510	18 720	24 830	30 390	36 490	42 080
198 001 - 200 000	13 590	18 820	24 970	30 570	36 730	42 320
Revenu disponible supérieur à 200 000 \$	13 590 plus 3,5 % de l'excédent	18 820 plus 4,5 % de l'excédent	24 970 plus 6,5 % de l'excédent	30 570 plus 8,0 % de l'excédent	36 730 plus 10,0 % de l'excédent	42 320 plus 11,5 % de l'excédent

Note 1
Les montants de contribution alimentaire de base sont indexés de plein droit au 1^{er} janvier de chaque année, suivant l'indice des rentes (a.12).

Note 2
Pour les familles de 7 enfants et plus, multiplier l'écart entre 5 et 6 enfants par le nombre d'enfants supplémentaires et ajouter le produit à la contribution alimentaire annuelle de base pour 6 enfants (a.11).

Note 3
Pour la portion du revenu supérieure à 200 000 \$, le pourcentage indiqué n'y est donné qu'à titre indicatif (a.10).

LA PENSION ALIMENTAIRE POUR ENFANTS

Table de fixation de la contribution alimentaire parentale de base - 2001

Le taux d'indexation des pensions alimentaires pour l'année 2001 est de 2,5 %.

Revenu disponible des parents (\$)	Contribution alimentaire annuelle de base 2001					
	Nombre d'enfants					
	1 enfant	2 enfants	3 enfants	4 enfants	5 enfants	6 enfants
1 - 1 000	500	500	500	500	500	500
1 001 - 2 000	1 000	1 000	1 000	1 000	1 000	1 000
2 001 - 3 000	1 500	1 500	1 500	1 500	1 500	1 500
3 001 - 4 000	1 990	2 000	2 000	2 000	2 000	2 000
4 001 - 5 000	2 040	2 500	2 500	2 500	2 500	2 500
5 001 - 6 000	2 100	3 000	3 000	3 000	3 000	3 000
6 001 - 7 000	2 190	3 440	3 500	3 500	3 500	3 500
7 001 - 8 000	2 290	3 570	4 000	4 000	4 000	4 000
8 001 - 9 000	2 370	3 700	4 350	4 500	4 500	4 500
9 001 - 10 000	2 440	3 820	4 500	5 000	5 000	5 000
10 001 - 12 000	2 580	4 000	4 740	5 480	6 000	6 000
12 001 - 14 000	2 750	4 280	5 080	5 890	6 710	7 000
14 001 - 16 000	2 940	4 540	5 430	6 310	7 210	8 000
16 001 - 18 000	3 130	4 820	5 790	6 770	7 750	8 700
18 001 - 20 000	3 310	5 090	6 150	7 220	8 280	9 340
20 001 - 22 000	3 500	5 380	6 530	7 680	8 830	9 960
22 001 - 24 000	3 690	5 670	6 900	8 120	9 360	10 590
24 001 - 26 000	3 870	5 950	7 260	8 570	9 890	11 210
26 001 - 28 000	4 070	6 220	7 670	9 090	10 530	11 950
28 001 - 30 000	4 290	6 520	8 050	9 590	11 140	12 670
30 001 - 32 000	4 490	6 800	8 450	10 110	11 750	13 400
32 001 - 34 000	4 680	7 080	8 860	10 610	12 380	14 150
34 001 - 36 000	4 900	7 360	9 240	11 120	12 990	14 860
36 001 - 38 000	5 080	7 650	9 560	11 490	13 420	15 340
38 001 - 40 000	5 280	7 900	9 880	11 860	13 850	15 830
40 001 - 42 000	5 480	8 160	10 210	12 250	14 290	16 340
42 001 - 44 000	5 680	8 430	10 520	12 600	14 700	16 780
44 001 - 46 000	5 860	8 670	10 830	12 990	15 140	17 300
46 001 - 48 000	6 040	8 940	11 160	13 390	15 610	17 840
48 001 - 50 000	6 220	9 160	11 470	13 770	16 080	18 380
50 001 - 52 000	6 400	9 400	11 790	14 180	16 550	18 950
52 001 - 54 000	6 580	9 650	12 100	14 540	17 000	19 460
54 001 - 56 000	6 750	9 880	12 420	14 970	17 500	20 040
56 001 - 58 000	6 920	10 110	12 710	15 300	17 910	20 510
58 001 - 60 000	7 080	10 310	12 990	15 660	18 350	21 010
60 001 - 62 000	7 240	10 530	13 260	16 010	18 750	21 480
62 001 - 64 000	7 390	10 730	13 560	16 370	19 180	22 010
64 001 - 66 000	7 540	10 950	13 840	16 720	19 600	22 480
66 001 - 68 000	7 590	11 140	14 090	17 050	20 000	22 960
68 001 - 70 000	7 830	11 320	14 350	17 400	20 440	23 480
70 001 - 72 000	7 960	11 510	14 620	17 710	20 830	23 920
72 001 - 74 000	8 100	11 700	14 870	18 050	21 240	24 420
74 001 - 76 000	8 250	11 870	15 140	18 410	21 670	24 930
76 001 - 78 000	8 360	12 020	15 340	18 660	21 970	25 280
78 001 - 80 000	8 480	12 190	15 560	18 930	22 300	25 680
80 001 - 82 000	8 590	12 340	15 760	19 180	22 610	26 040
82 001 - 84 000	8 700	12 490	15 980	19 460	22 940	26 420
84 001 - 86 000	8 850	12 640	16 180	19 710	23 250	26 780
86 001 - 88 000	8 940	12 770	16 350	19 940	23 520	27 110
88 001 - 90 000	9 020	12 890	16 500	20 130	23 740	27 370
90 001 - 92 000	9 110	13 010	16 690	20 350	24 040	27 710
92 001 - 94 000	9 200	13 130	16 840	20 550	24 250	27 960
94 001 - 96 000	9 310	13 250	17 020	20 780	24 540	28 280
96 001 - 98 000	9 380	13 360	17 150	20 950	24 750	28 560
98 001 - 100 000	9 460	13 460	17 290	21 100	24 940	28 780
100 001 - 102 000	9 530	13 550	17 430	21 290	25 170	29 040
102 001 - 104 000	9 600	13 640	17 560	21 450	25 380	29 270
104 001 - 106 000	9 680	13 740	17 690	21 630	25 580	29 510
106 001 - 108 000	9 750	13 840	17 840	21 810	25 810	29 770
108 001 - 110 000	9 820	13 930	17 980	21 980	26 010	30 010

110 001 - 112 000	9 900	14 030	18 120	22 140	26 230	30 260
112 001 - 114 000	9 980	14 120	18 260	22 310	26 460	30 500
114 001 - 116 000	10 060	14 220	18 400	22 490	26 660	30 750
116 001 - 118 000	10 140	14 310	18 530	22 650	26 880	31 010
118 001 - 120 000	10 210	14 410	18 680	22 840	27 090	31 240
120 001 - 122 000	10 280	14 500	18 810	23 000	27 300	31 490
122 001 - 124 000	10 350	14 610	18 950	23 180	27 520	31 730
124 001 - 126 000	10 430	14 710	19 090	23 340	27 740	31 980
126 001 - 128 000	10 510	14 800	19 230	23 510	27 950	32 240
128 001 - 130 000	10 580	14 890	19 370	23 680	28 160	32 480
130 001 - 132 000	10 650	15 000	19 520	23 850	28 370	32 720
132 001 - 134 000	10 720	15 090	19 650	24 040	28 590	32 970
134 001 - 136 000	10 800	15 180	19 780	24 200	28 800	33 210
136 001 - 138 000	10 880	15 270	19 930	24 360	29 020	33 460
138 001 - 140 000	10 950	15 380	20 070	24 550	29 230	33 710
140 001 - 142 000	11 030	15 470	20 200	24 710	29 440	33 950
142 001 - 144 000	11 110	15 570	20 340	24 880	29 660	34 200
144 001 - 146 000	11 180	15 660	20 480	25 040	29 880	34 450
146 001 - 148 000	11 250	15 760	20 630	25 240	30 080	34 700
148 001 - 150 000	11 330	15 860	20 770	25 400	30 310	34 940
150 001 - 152 000	11 410	15 960	20 900	25 560	30 510	35 180
152 001 - 154 000	11 480	16 050	21 030	25 750	30 730	35 420
154 001 - 156 000	11 560	16 150	21 190	25 910	30 960	35 680
156 001 - 158 000	11 630	16 250	21 320	26 080	31 160	35 930
158 001 - 160 000	11 710	16 340	21 450	26 250	31 380	36 170
160 001 - 162 000	11 780	16 430	21 590	26 430	31 590	36 420
162 001 - 164 000	11 850	16 520	21 740	26 600	31 800	36 650
164 001 - 166 000	11 920	16 640	21 880	26 770	32 010	36 910
166 001 - 168 000	11 990	16 730	22 020	26 940	32 240	37 160
168 001 - 170 000	12 070	16 820	22 150	27 110	32 450	37 390
170 001 - 172 000	12 160	16 910	22 290	27 280	32 660	37 650
172 001 - 174 000	12 230	17 020	22 430	27 460	32 860	37 880
174 001 - 176 000	12 310	17 110	22 570	27 620	33 090	38 150
176 001 - 178 000	12 380	17 210	22 700	27 800	33 300	38 390
178 001 - 180 000	12 450	17 310	22 860	27 970	33 510	38 630
180 001 - 182 000	12 530	17 400	22 990	28 140	33 730	38 880
182 001 - 184 000	12 600	17 500	23 130	28 300	33 940	39 120
184 001 - 186 000	12 670	17 590	23 270	28 480	34 150	39 370
186 001 - 188 000	12 760	17 680	23 410	28 660	34 370	39 620
188 001 - 190 000	12 830	17 780	23 540	28 820	34 580	39 860
190 001 - 192 000	12 900	17 880	23 680	29 000	34 800	40 110
192 001 - 194 000	12 980	17 980	23 820	29 170	35 010	40 360
194 001 - 196 000	13 050	18 070	23 970	29 340	35 230	40 600
196 001 - 198 000	13 120	18 170	24 110	29 500	35 430	40 850
198 001 - 200 000	13 190	18 270	24 240	29 680	35 660	41 090
Revenu disponible supérieur à 200 000 \$	13 190 plus 3,5 % de l'excédent	18 270 plus 4,5 % de l'excédent	24 240 plus 6,5 % de l'excédent	29 680 plus 8,0 % de l'excédent	35 660 plus 10,0 % de l'excédent	41 090 plus 11,5 % de l'excédent

Note 1
Les montants de contribution alimentaire de base sont indexés de plein droit au 1^{er} janvier de chaque année, suivant l'indice des rentes (a.12).

Note 2
Pour les familles de 7 enfants et plus, multiplier l'écart entre 5 et 6 enfants par le nombre d'enfants supplémentaires et ajouter le produit à la contribution alimentaire annuelle de base pour 6 enfants (a.11).

Note 3
Pour la portion du revenu supérieure à 200 000 \$, le pourcentage indiqué n'y est donné qu'à titre indicatif (a.10).

Mise à jour le 1^{er} janvier 2001

LA PENSION ALIMENTAIRE POUR ENFANTS

Table de fixation de la contribution alimentaire parentale de base - 2000

Revenu disponible des parents (\$)	Contribution alimentaire annuelle de base					
	Nombre d'enfants					
	1 enfant	2 enfants	3 enfants	4 enfants	5 enfants	6 enfants
1 - 1 000	500	500	500	500	500	500
1 001 - 2 000	1 000	1 000	1 000	1 000	1 000	1 000
2 001 - 3 000	1 500	1 500	1 500	1 500	1 500	1 500
3 001 - 4 000	1 940	2 000	2 000	2 000	2 000	2 000
4 001 - 5 000	1 990	2 500	2 500	2 500	2 500	2 500
5 001 - 6 000	2 050	3 000	3 000	3 000	3 000	3 000
6 001 - 7 000	2 140	3 360	3 500	3 500	3 500	3 500
7 001 - 8 000	2 230	3 480	4 000	4 000	4 000	4 000
8 001 - 9 000	2 310	3 610	4 240	4 500	4 500	4 500
9 001 - 10 000	2 380	3 730	4 390	5 000	5 000	5 000
10 001 - 12 000	2 520	3 900	4 620	5 350	6 000	6 000
12 001 - 14 000	2 680	4 180	4 960	5 750	6 550	7 000
14 001 - 16 000	2 870	4 430	5 300	6 160	7 030	7 890
16 001 - 18 000	3 050	4 700	5 650	6 600	7 560	8 490
18 001 - 20 000	3 230	4 970	6 000	7 040	8 080	9 110
20 001 - 22 000	3 410	5 250	6 370	7 490	8 610	9 720
22 001 - 24 000	3 600	5 530	6 730	7 920	9 130	10 330
24 001 - 26 000	3 780	5 800	7 080	8 360	9 650	10 940
26 001 - 28 000	3 970	6 070	7 480	8 870	10 270	11 660
28 001 - 30 000	4 190	6 360	7 850	9 360	10 870	12 360
30 001 - 32 000	4 380	6 630	8 240	9 860	11 460	13 070
32 001 - 34 000	4 570	6 910	8 640	10 350	12 080	13 800
34 001 - 36 000	4 780	7 180	9 010	10 850	12 670	14 500
36 001 - 38 000	4 960	7 460	9 330	11 210	13 090	14 970
38 001 - 40 000	5 150	7 710	9 640	11 570	13 510	15 440
40 001 - 42 000	5 350	7 960	9 960	11 950	13 940	15 940
42 001 - 44 000	5 540	8 220	10 260	12 290	14 340	16 370
44 001 - 46 000	5 720	8 460	10 570	12 670	14 770	16 880
46 001 - 48 000	5 890	8 720	10 890	13 060	15 230	17 400
48 001 - 50 000	6 070	8 940	11 190	13 430	15 690	17 930
50 001 - 52 000	6 240	9 170	11 500	13 830	16 150	18 490
52 001 - 54 000	6 420	9 410	11 800	14 190	16 590	18 990
54 001 - 56 000	6 590	9 640	12 120	14 600	17 070	19 550
56 001 - 58 000	6 750	9 860	12 400	14 930	17 470	20 010
58 001 - 60 000	6 910	10 060	12 670	15 280	17 900	20 500
60 001 - 62 000	7 060	10 270	12 940	15 620	18 290	20 960
62 001 - 64 000	7 210	10 470	13 230	15 970	18 710	21 470
64 001 - 66 000	7 360	10 680	13 500	16 310	19 120	21 930
66 001 - 68 000	7 400	10 870	13 750	16 630	19 510	22 400
68 001 - 70 000	7 640	11 040	14 000	16 980	19 940	22 910
70 001 - 72 000	7 770	11 230	14 260	17 280	20 320	23 340
72 001 - 74 000	7 900	11 410	14 510	17 610	20 720	23 820
74 001 - 76 000	8 050	11 580	14 770	17 960	21 140	24 320
76 001 - 78 000	8 160	11 730	14 970	18 200	21 430	24 660
78 001 - 80 000	8 270	11 890	15 180	18 470	21 760	25 050
80 001 - 82 000	8 380	12 040	15 380	18 710	22 060	25 400
82 001 - 84 000	8 490	12 190	15 590	18 990	22 380	25 780
84 001 - 86 000	8 630	12 330	15 790	19 230	22 680	26 130
86 001 - 88 000	8 720	12 460	15 950	19 450	22 950	26 450
88 001 - 90 000	8 800	12 580	16 100	19 640	23 160	26 700
90 001 - 92 000	8 890	12 690	16 280	19 850	23 450	27 030
92 001 - 94 000	8 980	12 810	16 430	20 050	23 660	27 280
94 001 - 96 000	9 080	12 930	16 600	20 270	23 940	27 590
96 001 - 98 000	9 150	13 030	16 730	20 440	24 150	27 860
98 001 - 100 00	9 230	13 130	16 870	20 590	24 330	28 080
100 001 - 102 000	9 300	13 220	17 000	20 770	24 560	28 330
102 001 - 104 000	9 370	13 310	17 130	20 930	24 760	28 560
104 001 - 106 000	9 440	13 400	17 260	21 100	24 960	28 790
106 001 - 108 000	9 510	13 500	17 400	21 280	25 180	29 040
108 001 - 110 000	9 580	13 590	17 540	21 440	25 380	29 280

110 001 - 112 000	9 660	13 690	17 680	21 600	25 590	29 520
112 001 - 114 000	9 740	13 780	17 810	21 770	25 810	29 760
114 001 - 116 000	9 810	13 870	17 950	21 940	26 010	30 000
116 001 - 118 000	9 890	13 960	18 080	22 100	26 220	30 250
118 001 - 120 000	9 960	14 060	18 220	22 280	26 430	30 480
120 001 - 122 000	10 030	14 150	18 350	22 440	26 630	30 720
122 001 - 124 000	10 100	14 250	18 490	22 610	26 850	30 960
124 001 - 126 000	10 180	14 350	18 620	22 770	27 060	31 200
126 001 - 128 000	10 250	14 440	18 760	22 940	27 270	31 450
128 001 - 130 000	10 320	14 530	18 900	23 100	27 470	31 690
130 001 - 132 000	10 390	14 630	19 040	23 270	27 680	31 920
132 001 - 134 000	10 460	14 720	19 170	23 450	27 890	32 170
134 001 - 136 000	10 540	14 810	19 300	23 610	28 100	32 400
136 001 - 138 000	10 610	14 900	19 440	23 770	28 310	32 640
138 001 - 140 000	10 680	15 000	19 580	23 950	28 520	32 890
140 001 - 142 000	10 760	15 090	19 710	24 110	28 720	33 120
142 001 - 144 000	10 840	15 190	19 840	24 270	28 940	33 370
144 001 - 146 000	10 910	15 280	19 980	24 430	29 150	33 610
146 001 - 148 000	10 980	15 380	20 130	24 620	29 350	33 850
148 001 - 150 000	11 050	15 470	20 260	24 780	29 570	34 090
150 001 - 152 000	11 130	15 570	20 390	24 940	29 770	34 320
152 001 - 154 000	11 200	15 660	20 520	25 120	29 980	34 560
154 001 - 156 000	11 280	15 760	20 670	25 280	30 200	34 810
156 001 - 158 000	11 350	15 850	20 800	25 440	30 400	35 050
158 001 - 160 000	11 420	15 940	20 930	25 610	30 610	35 290
160 001 - 162 000	11 490	16 030	21 060	25 790	30 820	35 530
162 001 - 164 000	11 560	16 120	21 210	25 950	31 020	35 760
164 001 - 166 000	11 630	16 230	21 350	26 120	31 230	36 010
166 001 - 168 000	11 700	16 320	21 480	26 280	31 450	36 250
168 001 - 170 000	11 780	16 410	21 610	26 450	31 660	36 480
170 001 - 172 000	11 860	16 500	21 750	26 610	31 860	36 730
172 001 - 174 000	11 930	16 600	21 880	26 790	32 060	36 960
174 001 - 176 000	12 010	16 690	22 020	26 950	32 280	37 220
176 001 - 178 000	12 080	16 790	22 150	27 120	32 490	37 450
178 001 - 180 000	12 150	16 890	22 300	27 290	32 690	37 690
180 001 - 182 000	12 220	16 980	22 430	27 450	32 910	37 930
182 001 - 184 000	12 290	17 070	22 570	27 610	33 110	38 170
184 001 - 186 000	12 360	17 160	22 700	27 790	33 320	38 410
186 001 - 188 000	12 450	17 250	22 840	27 960	33 530	38 650
188 001 - 190 000	12 520	17 350	22 970	28 120	33 740	38 890
190 001 - 192 000	12 590	17 440	23 100	28 290	33 950	39 130
192 001 - 194 000	12 660	17 540	23 240	28 460	34 160	39 380
194 001 - 196 000	12 730	17 630	23 390	28 620	34 370	39 610
196 001 - 198 000	12 800	17 730	23 520	28 780	34 570	39 850
198 001 - 200 000	12 870	17 820	23 650	28 960	34 790	40 090
Revenu disponible supérieur à 200 000 \$	12 870 plus 3,5 % de l'excédent	17 820 plus 4,5 % de l'excédent	23 650 plus 6,5 % de l'excédent	28 960 plus 8,0 % de l'excédent	34 790 plus 10,0 % de l'excédent	40 090 plus 11,5 % de l'excédent

Note 1
Les montants de contribution alimentaire de base sont indexés de plein droit au 1^{er} janvier de chaque année, suivant l'indice des rentes (a.12).

Note 2
Pour les familles de 7 enfants et plus, multiplier l'écart entre 5 et 6 enfants par le nombre d'enfants supplémentaires et ajouter le produit à la contribution alimentaire annuelle de base pour 6 enfants (a.11).

Note 3
Pour la portion du revenu supérieure à 200 000 \$, le pourcentage indiqué n'y est donné qu'à titre indicatif (a.10).

ÉTUDE DES CRÉDITS 2002-2003DEMANDE DE RENSEIGNEMENTS PARTICULIERS
DE L'OPPOSITION OFFICIELLE

Question 48

Nombre et rôle des personnes travaillant à la perception des pensions alimentaires, par districts judiciaires pour 2000-2001 et 2001-2002.

Réponse

Le ministère du Revenu du Québec, en fonction des crédits qu'il affecte au financement du Fonds des pensions alimentaires, permet à ce dernier de compter sur un effectif autorisé de 667 (ETC) affectés aux opérations régulières du Fonds et de financer le déploiement de 119 ETC dans des activités de perception via le Fonds de perception.

Ces ressources sont réparties dans différentes directions dans les deux grands centres soit Québec (48 %) et Montréal (52 %) qui traitent les dossiers issus des différents palais de justice de la province.

L'administration générale du programme est confiée à la Direction principale de la perception des pensions alimentaires (DPPPA), qui peut s'appuyer sur les efforts de 618 ETC.

Comme mentionné plus haut, le Fonds des pensions alimentaires finance des activités de recouvrement effectués par le Fonds de perception au regard du recouvrement des sommes relatives aux débiteurs en défaut de paiement des pensions alimentaires. Ce financement permet l'utilisation de 119 ETC dédiés à ces activités spécifiques.

Le Ministère affecte également 49 ETC financés par le Fonds des pensions alimentaires aux différentes activités administratives et de soutien, soit : l'encaissement, le courrier, le traitement, le développement et l'entretien informatique, le support légal et la gestion des ressources humaines, financières et matérielles.

ÉTUDE DES CRÉDITS 2002-2003

DEMANDE DE RENSEIGNEMENTS PARTICULIERS
DE L'OPPOSITION OFFICIELLE

Question 49

Budget total 2001-2002 pour la perception des pensions alimentaires en différenciant le service de perception de celui de recherche et développement.

Question 50

Budget total 2002-2003 pour la perception des pensions alimentaires selon les catégories de dépenses.

Réponse

Fonds des pensions alimentaires

	Budget total 2001-2002 (000.\$)	Budget total 2002-2003 (000 \$)
Résultats d'opérations		
Rémunération	26 997,7	29 255,5
Fonctionnement	12 067,0	13 096,6
Intérêts	648,0	728,6
	<hr/>	<hr/>
Dépenses - Opérations	39 712,7	43 080,7
Investissements - Développement	1 797,7	1 792,6
	<hr/>	<hr/>
Dépenses - Total	41 510,4	44 873,3
	<hr/>	<hr/>
Investissements - Développement	(1 797,7)	(1 792,6)
Amortissement des investissements	1 391,5	1 439,1
	<hr/>	<hr/>
Dépense probable	41 104,2	44 519,8
	<hr/>	<hr/>

ÉTUDE DES CRÉDITS 2002-2003

DEMANDE DE RENSEIGNEMENTS PARTICULIERS
DE L'OPPOSITION OFFICIELLE

Question 51

Plan de transfert des effectifs au ministère du Revenu dans le traitement des pensions alimentaires au 31 mars 2002. Planification des transferts pour l'année 2002-2003.

Réponse

Le tableau ci-dessous permet de voir les ressources affectées au Fonds des pensions alimentaires par direction générale

Effectif autorisé

	Au 31 mars 2002 Effectif total	2002-2003 Effectif total
DPPPA	618	643
DGTT	31	33
DGLE	11	3 ⁽¹⁾
DGCOM	3	-
BSM	-	2
DGPPB	4	2
Sous-total	667	683
CPF	119	119
Total	786	802

1. Transfert de la Direction des lois sur la confidentialité et la perception des pensions alimentaires au ministère de la Justice.

ÉTUDE DES CRÉDITS 2002-2003

DEMANDE DE RENSEIGNEMENTS PARTICULIERS
DE L'OPPOSITION OFFICIELLE

Question 52

Plan de transfert des dossiers d'ordonnance en pensions alimentaires au ministère du Revenu au 31 mars 2002. Planification des transferts pour l'année 2002-2003.

Réponse

Nous avons reçu, entre le 1 avril 2001 et le 28 février 2002, 17 815 nouveaux jugements et 25 228 modifications de jugements. Pour l'année 2002-2003, nous prévoyons recevoir près de 19 705 nouveaux dossiers et 28 000 modifications de jugements.

Intrants MRQ	1998-1999 Réal	1999-2000 Réal	2000-2001 Réal	2001-2002 Réal au 2000-02-28	2002-2003 Projection
Nouveaux jugements	15 850	18 031	18 047	16 274	18 025
Défauts de paiement	8 730	7 077	2 423	1 541	1 680
Total jugements	24 580	25 108	20 470	17 815	19 705
Modifications de jugements	20 063	23 142	24 863	25 228	28 000

ÉTUDE DES CRÉDITS 2002-2003

DEMANDE DE RENSEIGNEMENTS PARTICULIERS
DE L'OPPOSITION OFFICIELLE

- Question 53

Le nombre d'employés affectés à la perception de la TPS et de la TVQ en 2001-2002 comparativement à 2000-2001.
- Question 54

À combien s'élève le montant versé par le fédéral ?
- Question 55

Combien d'employés sont payés par le fédéral ?

Réponses

Les questions 53 et 55 sont répondues sur la base d'équivalents temps complet (ETC) utilisés à la perception de la TPS et de la TVQ

	2001-2002	2000-2001
	Estimé ETC	Réel ETC
Le nombre d'employés affectés à la perception de la TPS et de la TVQ ?	2 800	2 833

À combien s'élève le montant versé par le fédéral ?	Estimé \$	Réel \$
Montant facturé	107 519 413	103 006 695
Montant versé		(103 006 695)
Acomptes provisionnels	(107 718 242)	
Solde à recevoir (ou à payer)	(198 829)	0

Combien d'employés sont payés par le fédéral ?	Estimé ETC	Réel ETC
ETC utilisés « administration TPS »	1 372	1 388
ETC utilisés « gestion des litiges »	18	18
TOTAL	1 390	1 406

ÉTUDE DES CRÉDITS 2002-2003

DEMANDE DE RENSEIGNEMENTS PARTICULIERS
DE L'OPPOSITION OFFICIELLE

Question 56

Concernant l'exemption fiscale de l'élargissement de la TVQ et pour ce qui est de l'entente avec les autochtones de Kahnawake, le total des sommes remboursées en 2001-2002 comparativement à 1999-2000 et 2000-2001.

Réponse

SOMMES REMBOURSÉES EN TVQ
AUX NON MANDATAIRES INDIENS DE KAHNAWAKE

Année fiscale 1999-2000	Année fiscale 2000-2001	Année fiscale 2001-2002
Avril à Mars	Avril à Mars	Avril à Février
17 361 \$	20 155 \$	36 323 \$

ÉTUDE DES CRÉDITS 2002-2003DEMANDE DE RENSEIGNEMENTS PARTICULIERS
DE L'OPPOSITION OFFICIELLE

Question 57

Liste de toutes les études et analyses faites à ce jour sur le statut politique et économique du Québec.

Réponse

Il n'y en a aucuné.

ÉTUDE DES CRÉDITS 2002-2003DEMANDE DE RENSEIGNEMENTS PARTICULIERS
DE L'OPPOSITION OFFICIELLE

Question 58

La liste de toutes les sociétés (OSBL) créées par le ministère ou par un (des) employé(s) du ministère ou de l'organisme pour les cinq dernières années.

Réponse

La création de sociétés (OSBL) ne fait pas partie de la mission du Ministère.

ÉTUDE DES CRÉDITS 2002-2003DEMANDE DE RENSEIGNEMENTS PARTICULIERS
DE L'OPPOSITION OFFICIELLE

Question 59

Copie à jour de la liste de classement de tous les documents disponibles dans votre ministère ou organisme(s) tel que prescrit par la Loi sur l'accès aux documents des organismes publics et sur la protection des renseignements personnels (chapitre A-2.1).

Réponse

Conformément à la Loi sur l'accès aux documents des organismes publics et sur la protection des renseignements personnels, la liste de classement des ministères et organismes n'est disponible que pour consultation sur place.

ÉTUDE DES CRÉDITS 2002-2003

DEMANDE DE RENSEIGNEMENTS PARTICULIERS
DE L'OPPOSITION OFFICIELLE

Question 60

Dépenses effectuées en 2001-2002 par le ministère et ses organismes dans les technologies de l'information :

- a) téléphonie ;
- b) matériel informatique ;
- c) logiciels ;
- d) programmation ;
- e) formation

Réponse

Les dépenses effectuées en 2001-2002 dans les technologies de l'information sont les suivantes :

1. téléphonie	Réponse à la question générale numéro 10
2. matériel informatique	17 775 995 \$
3. logiciels	Inclus au point 2
4. programmation ;	61 566 441 \$
5. formation	629 556 \$

ÉTUDE DES CRÉDITS 2002-2003

3) Demandes de renseignements particuliers

Questions 21 et 22

Ministère de la Recherche, de la Science
et de la Technologie

ÉTUDE DES CRÉDITS 2002-2003

DEMANDE DE RENSEIGNEMENTS PARTICULIERS
DE L'OPPOSITION OFFICIELLE

Question 21
(du MRST)

Ventilation des crédits d'impôt pour la recherche et le développement alloués à 4145 entreprises du Québec en 2000-2001 ainsi que ceux attribués en 2001-2002, et ce, par région et par taille d'entreprises (source : page 95 du Plan d'action et de la politique économique du gouvernement - Budget 2002-2003).

Réponse

Voici, parmi les sociétés inscrites, le nombre de sociétés et le montant total demandé en crédits d'impôt pour la recherche scientifique et le développement expérimental parmi les déclarations de revenus originales cotisées entre le 1^{er} avril 2000 et le 31 mars 2001 pour l'exercice 2000-2001 et le 1^{er} avril 2001 et le 31 janvier 2002 pour l'exercice 2001-2002:

Répartition du nombre de sociétés et du montant total en crédits d'impôt R&D
par région administrative et tranche de revenu
pour l'année financière 2000-2001

		crédits d'impôt R&D	
		nombre	montant (\$)
région administrative	tranche de revenu		
Abitibi-Témiscamingue	moins de \$1 000 000	16	329 681
	\$1 000 000 et plus	17	640 922
	total	33	970 603
Bas-St-Laurent	tranche de revenu		
	moins de \$1 000 000	15	233 958
	\$1 000 000 et plus	21	1 042 959
	total	36	1 276 917
Centre-du-Québec	tranche de revenu		
	moins de \$1 000 000	34	668 911
	\$1 000 000 et plus	60	2 056 701
	total	94	2 725 612
Chaudière-Appalaches	tranche de revenu		

	moins de \$1 000 000	60	895 329
	\$1 000 000 et plus	105	3 154 271
	total	165	4 049 600
Côte-Nord	Total	11	347 800
Estrie	tranche de revenu		
	moins de \$1 000 000	58	1 466 022
	\$1 000 000 et plus	58	2 321 848
	total	116	3 787 870
Gaspésie-îles-de-la-Madeleine	total	9	80 657
Lanaudière	tranche de revenu		
	moins de \$1 000 000	42	722 358
	\$1 000 000 et plus	58	1 479 333
	total	100	2 201 691
Laurentides	tranche de revenu		
	moins de \$1 000 000	73	2 426 950
	\$1 000 000 à \$24 999 999	70	3 492 981
	\$25 000 000 et plus	11	1 038 962
	total	154	6 958 893
Laval	tranche de revenu		
	moins de \$1 000 000	69	3 065 573
	\$1 000 000 et plus	88	6 053 979
	total	157	9 119 552
Mauricie	tranche de revenu		
	moins de \$1 000 000	31	963 943
	\$1 000 000 et plus	22	1 309 762
	total	53	2 273 705
Montréal	tranche de revenu		
	moins de \$1 000 000	255	9 442 038
	\$1 000 000 à \$24 999 999	286	13 685 982
	\$25 000 000 et plus	15	11 357 939
	total	556	34 485 959
Montréal	tranche de revenu		
	moins de \$1 000 000	528	32 253 303
	\$1 000 000 à \$24 999 999	564	49 547 370
	\$25 000 000 et plus	60	10 770 964
	total	1 152	92 571 637
Outaouais	tranche de revenu		
	moins de \$1 000 000	19	2 462 644
	\$1 000 000 et plus	10	1 535 197
	total	29	3 997 841
Québec	tranche de revenu		

	moins de \$1 000 000	133	5 359 296
	\$1 000 000 et plus	109	9 902 965
	total	242	15 262 261
Saguenay-Lac-St-Jean	tranche de revenu		
	moins de \$1 000 000	41	536 504
	\$1 000 000 et plus	45	1 450 877
	total	86	1 987 381
Hors du Québec	tranche de revenu		
	moins de \$1 000 000	56	2 685 143
	\$1 000 000 à \$24 999 999	49	9 557 293
	\$25 000 000 et plus	49	6 024 962
	total	154	18 267 398
Total	tranche de revenu		
	moins de \$1 000 000	1 439	63 741 480
	\$1 000 000 à \$24 999 999	1 531	105 163 850
	\$25 000 000 et plus	177	31 460 047
	total	3 147	200 365 377

Répartition du nombre et du montant des crédits R&D
par région administrative et tranche de revenu
pour l'année financière 2001-2002

		crédits d'impôt R&D	
		nombre	montant (\$)
région administrative	tranche de revenu		
Abitibi-Témiscamingue	moins de \$1 000 000	19	457 944
	\$1 000 000 et plus	19	789 916
	total	38	1 247 860
Bas-St-Laurent	tranche de revenu		
	moins de \$1 000 000	11	274 581
	\$1 000 000 à \$24 999 999	22	668 368
	total	33	942 949
Centre-du-Québec	tranche de revenu		
	moins de \$1 000 000	30	425 152
	\$1 000 000 à \$24 999 999	45	1 851 015
	\$25 000 000 et plus	11	750 874
	total	86	3 027 041
Chaudière-Appalaches	tranche de revenu		
	moins de \$1 000 000	50	864 361
	\$1 000 000 et plus	92	4 312 773
	total	142	5 177 134
Côte-Nord et	tranche de revenu		

Nord-du-Québec			
	moins de \$1 000 000	4	258 772
	\$1 000 000 et plus	14	494 023
	total	18	752 795
Estrie	tranche de revenu		
	moins de \$1 000 000	59	1 890 927
	\$1 000 000 à \$24 999 999	53	3 094 633
	\$25 000 000 et plus	10	155 402
	total	122	5 140 962
Gaspésie-îles-de-la-Madeleine	total	12	103 519
Lanaudière	tranche de revenu		
	moins de \$1 000 000	33	788 301
	\$1 000 000 et plus	38	1 561 016
	total	71	2 349 317
Laurentides	tranche de revenu		
	moins de \$1 000 000	57	3 839 008
	\$1 000 000 et plus	54	5 394 313
	total	111	9 233 321
Laval	tranche de revenu		
	moins de \$1 000 000	53	4 496 172
	\$1 000 000 et plus	67	8 945 735
	total	120	13 441 907
Mauricie	tranche de revenu		
	moins de \$1 000 000	32	706 200
	\$1 000 000 à \$24 999 999	21	676 818
	\$25 000 000 et plus	10	966 764
	total	63	2 349 782
Montréal	tranche de revenu		
	moins de \$1 000 000	194	6 649 141
	\$1 000 000 à \$24 999 999	237	13 601 803
	\$25 000 000 et plus	40	5 909 570
	total	471	26 160 514
Montréal	tranche de revenu		
	moins de \$1 000 000	426	37 503 767
	\$1 000 000 à \$24 999 999	441	59 696 985
	\$25 000 000 et plus	83	55 778 980
	total	950	152 979 732
Outaouais	tranche de revenu		
	moins de \$1 000 000	20	2 675 824
	\$1 000 000 et plus	21	3 809 128
	total	41	6 484 952

Québec	tranche de revenu		
	moins de \$1 000 000	144	8 924 354
	\$1 000 000 et plus	113	13 243 013
	total	257	22 167 367
Saguenay-Lac-St-Jean	tranche de revenu		
	moins de \$1 000 000	33	620 204
	\$1 000 000 et plus	42	1 367 784
	total	75	1 987 988
Hors du Québec	tranche de revenu		
	moins de \$1 000 000	34	1 316 074
	\$1 000 000 à \$24 999 999	22	1 193 503
	\$25 000 000 et plus	53	25 500 198
	total	109	28 009 775
Total	tranche de revenu		
	moins de \$1 000 000	1 208	71 786 879
	\$1 000 000 à \$24 999 999	1 256	109 512 581
	\$25 000 000 et plus	255	100 257 455
	total	2 719	281 556 915

ÉTUDE DES CRÉDITS 2002-2003DEMANDE DE RENSEIGNEMENTS PARTICULIERS
DE L'OPPOSITION OFFICIELLE**Question 22**
(du MRST)

Ventilation des sommes versées en 2000-2001 et 2001-2002 en crédits d'impôt selon que la R&D a été faite à l'intérieur de l'entreprise ou qu'elle a été faite en partenariat ou par contrat avec un centre de transfert technologique, un centre de recherche gouvernemental ou un établissement d'enseignement supérieur.

Réponse

En 2000-2001, 200,4 millions ont été accordés en crédits d'impôt pour la R&D parmi les déclarations originales cotisées entre le 1^{er} avril 2000 et le 31 mars 2001. De ce montant, 24,5 millions l'ont été pour de la R&D faite à l'externe, soit pour la recherche universitaire ou la recherche effectuée par un centre de recherche public ou un consortium de recherche, soit pour la recherche précompétitive, un projet mobilisateur ou un projet d'innovation technologique environnementale ou soit pour des cotisations et droits versés à un consortium de recherche. L'autre 175,9 millions ne peut être ventilé entre l'interne et l'externe car il a été accordé pour des salaires versés pour de la R&D qui peut avoir été faite autant à l'interne qu'à l'externe.

En 2001-2002, 281,6 millions ont été accordés en crédits d'impôt pour la R&D parmi les déclarations originales cotisées entre le 1^{er} avril 2001 et le 31 janvier 2002. 47,6 millions l'ont été pour de la R&D faite à l'externe et 234,0 millions pour de la R&D qui peut avoir été faite autant à l'interne qu'à l'externe.

2 AVR 15 16:47

DIRECTION GÉNÉRALE DE LA
PLANIFICATION, DE LA
PROGRAMMATION ET DU BUDGET

MINISTÈRE DU REVENU DU QUÉBEC

ÉTUDE DES CRÉDITS 2002-2003

- 1) Demandes de renseignements généraux
(Ajout d'une annexe)
Question 3

ÉTUDE DES CRÉDITS 2002-2003

DEMANDE DE RENSEIGNEMENTS GÉNÉRAUX
DE L'OPPOSITION OFFICIELLE

Question 3

Liste des voyages hors Québec depuis le 1er avril 2001 :

- endroit et dates du départ et du retour ;
- but du voyage ;
- personnes rencontrées ;
- coût ;
- noms des ministres, députés, personnel de cabinet, fonctionnaires concernés (avec leur titre) et autres participants (avec leur titre) ;
- pour les organismes, noms des dirigeants et fonctionnaires concernés ;
- bilan et résultat des rencontres.

Réponse

Voir annexes : « VOYAGES HORS QUÉBEC MAIS AU CANADA DEPUIS LE 1^{er} AVRIL 2001 »

Note : Le nombre important de voyages ne permet pas de présenter succinctement les résultats de chacune de ces rencontres ni de dresser la liste des personnes rencontrées ; de l'information additionnelle pourra être fournie sur demande.

Voyages hors Québec mais au Canada depuis le 01 avril 2001

NOMS	ENDROIT	BUT DU VOYAGE	MONTANT
Montsion, Rollande Sous-ministre adjointe	Banff Alberta	Représenter le MRQ à la 39 ^e conférence des cadres supérieurs Du 05 au 09 avril 2001	4 012,83 \$
Brassard, Renée - analyste	Régina Saskatchewan	Participer aux ateliers 2001 sur la gestion financière dans le secteur public Du 26 au 30 mai 2001	654,00 \$
Ste-Marie, Guy - analyste Moisan, Luc-Yves - agent de recherche en droit fiscal	Calgary Alberta	Réunion du groupe de travail du Comité interprovincial sur le tabac Du 26 au 29 mai 2001	2 363,04 \$
Vien, Louise - agente de recherche	Whitehorse Yukon	Réunion du groupe de travail (fédéral-provincial-territorial) concernant les pensions alimentaires Du 05 au 10 juin 2001	1 912,74 \$
Rio, Yves-André - enquêteur	Toronto Ontario	Participant désigné pour une rencontre d'échanges d'informations interprovinciales dans le projet RODIN afin de peaufiner nos méthodes d'intervention et de vérification Du 15 au 17 mai 2001	1 192,22 \$
Lach, Frank - enquêteur Dubrulé, Daniel - enquêteur	Toronto Ontario	Procéder à une entrevue dans le cadre d'un dossier d'enquête Les 04 et 05 juin 2001	901,46 \$
Deschamps, Mélanie - technicienne Canizalez, Conrad - technicien	Toronto Ontario	Offrir le support technique au personnel du bureau de Toronto et installation des nouveaux portables Du 13 au 15 juin 2001	1 655,45 \$
Tétreault, Yvon - chef de service Santucci, Marie - chef d'équipe Laramée, François - chef d'équipe	Kingston Ontario	Procéder dans le cadre d'un dossier d'enquête Du 10 au 12 juillet 2001	1 048,03 \$
Éthier, Guy C. - directeur	Edmonton Alberta	Assister au «Comité interprovincial d'enquête» (Interprovincial Investigations Conference 2001) Du 22 au 27 septembre 2001	1 905,75 \$

Voyages hors Québec mais au Canada depuis le 01 avril 2001

NOMS	ENDROIT	BUT DU VOYAGE	MONTANT
Vien, Louise - agente de recherche	Halifax Nouvelle-Écosse	Réunion du groupe de travail (fédéral-provincial-territorial) concernant les pensions alimentaires Du 10 au 12 octobre 2001	1 399,76 \$
Moisan, Luc-Yves - agent de recherche Ste-Marie, Guy - analyste	Moncton Nouveau-Brunswick	Réunion du groupe de travail du Comité interprovincial sur le tabac Du 13 au 15 octobre 2001	2 009,35 \$
Brisebois, André - directeur	Frédéricton Nouveau-Brunswick	Participer au comité directeur du projet canadien de la taxe sur les carburants Du 01 au 04 novembre 2001	815,25 \$
Bourque, Gilles - avocat	Toronto Ontario	Rencontre des administrateurs fiscaux sur le comité national TRAC (Tri-Party Review Allocation Committee) Du 25 au 27 novembre 2001	697,98 \$
Tessier, André - analyste	Toronto Ontario	Formation au personnel de Toronto pour la migration au service de réseau Windows 2000 Du 10 au 12 décembre 2001	885,38 \$
Racine, Martin - technicien Coulombe, Régis - technicien	Toronto Ontario	Aménagement de la salle des serveurs de réseau du bureau de Toronto et migration à Windows 2000 Du 14 au 17 décembre 2001	2 841,61 \$
Forget, André - directeur	Ottawa Ontario	Rencontre avec les Micmacs de Listuguj Les 18 et 19 décembre 2001	304,45 \$
Soucy, Donald - enquêteur Dionne Ghislain - enquêteur	Oshawa Ontario	Rencontre avec Revenu Ontario pour vérification et enquête relativement à un dossier d'enquête Du 08 au 10 janvier 2002	1 097,24 \$
Bernard, Gilles - directeur	Victoria Colombie-Britannique	Conférence du groupe de travail fédéral-provincial afin d'échanger sur les différents projets et dossiers relatifs à l'évasion fiscale Du 12 au 16 janvier 2002	1 398,37 \$

Voyages hors Québec mais au Canada depuis le 01 avril 2001

NOMS	ENDROIT	BUT DU VOYAGE	MONTANT
Frenette, André - analyste	Toronto Ontario	Installation d'un bastion de sécurité d'accès au bureau de Toronto Du 19 au 23 janvier 2002	1 420,07 \$
Tétreault, Yvon - chef de service Santucci, Marie - chef d'équipe	Ottawa Ontario	Assister à la conférence sur les divulgations volontaires Du 23 au 25 janvier 2002	886,64 \$
Simard, Agathe - chef de service	Toronto Ontario	Rencontre avec un vérificateur du bureau de Toronto sur la vérification d'un dossier fiscal Le 28 janvier 2002	1 120,00 \$
Laforge, Frédéric - enquêteur	London Ontario	Prise de renseignements dans un dossier d'enquête Les 13 et 14 février 2002	241,50 \$
Castonguay, Roger - chef de service	Toronto Ontario	Assister à une réunion concernant les formulaires électroniques dans le but d'identifier les moyens et les technologies utilisés pour rendre des services aux citoyens et aux entreprises Du 19 au 21 février 2002	1 230,90 \$
Bernier, Lise - directrice principale Vien, Louise - agente de recherche Bergeron, Marie-Claude - agente de recherche Lajoie, Guylaine - analyse	Ottawa Ontario	Participer à une réunion du groupe de travail (fédéral-provincial-territorial) concernant les pensions alimentaires Du 20 au 28 février 2002	3 172,73 \$
TOTAL			35 166,75 \$