


DIRECTION GÉNÉRALE DE LA
PLANIFICATION, DE L'ADMINISTRATION
ET DE LA RECHERCHE

Revenu
Québec 

ÉTUDE DES CRÉDITS 2006-2007

Réponses aux demandes de renseignements
de l'Opposition officielle



DEMANDE DE RENSEIGNEMENTS PARTICULIERS DE L'OPPOSITION OFFICIELLE

Question 19

Montants investis par le Ministère pour le développement des services électroniques en 2005-2006 et pour chacune des quatre années précédentes.

Réponse

Le tableau suivant indique les montants investis par Revenu Québec en 2005-2006, et pour chacune des quatre années précédentes pour le développement des services électroniques.

Investissements réalisés par Revenu Québec pour le développement des services électroniques en 2005-2006 et pour les quatre exercices financiers précédents

Services	2005-2006 (\$)	2004-2005 (\$)	2003-2004 (\$)	2002-2003 (\$)	2001-2002 (\$)	Total (\$)
Prestation électronique de services (PES) - RQ	5 755 597	5 306 050	7 754 592	10 155 209	5 180 300	34 151 748
Service québécois d'authentification gouvernementale (SQAG)	963 874	219 000	0	0	0	1 182 874
Régime québécois d'assurance parentale (RQAP)	142 710	0	0	0	0	142 710
Régie des rentes du Québec (RRQ)	0	741 100	0	0	0	741 100
Total	6 862 181	6 266 150	7 754 592	10 155 209	5 180 300	36 218 432

Note :
En ce qui concerne les travaux de développement pour le Service québécois d'authentification gouvernementale (SQAG) et le Régime québécois d'assurance parentale (RQAP), le financement de ceux-ci a été assumé respectivement par le ministère des Services gouvernementaux (MSG) et le ministère de l'Emploi et de la Solidarité sociale (MESS).

Quant aux travaux effectués pour la Régie des rentes du Québec (RRQ), il a eu un financement mixte de la part de la RRQ (319 000 \$) et de Revenu Québec (422 100 \$).




TABLE DES MATIÈRES

1) Demande de renseignements généraux

Question 1	Comparaison des crédits déposés	3
Question 2	Liste des publications	19
Question 3	Liste des voyages hors Québec	38
Question 4	Missions à l'étranger	59
Question 5	Dépenses pour les voyages en avion ou en hélicoptère au Québec et à l'étranger	60
Question 6	Liste des dépenses en publicité (incluant sur Internet) et en articles promotionnels	61
Question 7	Liste des sondages et groupes de discussion effectués	66
Question 8	Liste des études commandées	67
Question 9	Liste des contrats de moins de 25 000 \$ octroyés	68
Question 10	Liste des contrats de moins de 25 000 \$ ou de plus de 25 000 \$ octroyés sans appel d'offres à une firme de relations publiques	111
Question 11	Dépenses diverses pour le cabinet ministériel	112
Question 12	Dépenses diverses pour les directions générales	113
Question 13	Répartition du personnel	114
Question 14	Jours de maladie, heures de travail supplémentaires, jours de vacances et nombre de plaintes pour harcèlement psychologique	120
Question 15	Évolution des effectifs	123
Question 16	Liste des baux pour les espaces loués de la SIQ	124
Question 17	Liste des baux auxquels la SIQ a mis fin	125
Question 18	Liste des baux autres que ceux de la SIQ	126
Question 19	Coûts de déménagement, d'aménagement et travaux effectués dans le cabinet ministériel et le bureau de circonscription	128
Question 20	Liste du personnel du cabinet du ministre	129
Question 21	Liste des sommes versées à même le budget discrétionnaire	131
Question 22	Ventilation détaillée des budgets de dépenses afférents aux transferts obtenus du gouvernement fédéral	136
Question 23	Liste du personnel en disponibilité par catégories d'emploi	137
Question 24	Nombre d'occasionnels mis à pied par catégorie d'âge	138
Question 25	Planification des départs à la retraite, des embauches et du renouvellement des contrats d'employés occasionnels	139
Question 26	Liste du personnel hors structure par catégories d'emploi	140
Question 27	Liste du personnel rémunéré par le Ministère et affecté à des organismes parapublics non gouvernementaux et autres	141
Question 28	Liste du personnel rémunéré par des organismes parapublics non gouvernementaux et autres et affecté au Ministère	142
Question 29	Liste du personnel par catégories d'emploi qui reçoit une double rémunération	143
Question 30	Liste détaillée du matériel informatique	144
Question 31	Liste de tous les abonnements du Ministère et le coût de chacun	149
Question 32	Site Internet	151
Question 33	Équité salariale	154
Question 34	Contrats octroyés dans le cadre du processus de réingénierie et de modernisation	155

TABLE DES MATIÈRES (suite)

Question 35	Sondages commandés dans le cadre du processus de réingénierie de l'État.....	156
Question 36	Études commandées sur la privatisation ou l'impartition de services gouvernementaux	157
Question 37	Budgets consacrés à la sécurité du Ministère.....	158
Question 38	Directives à l'égard de la circulation et de la confidentialité de l'information.....	159
Question 39	Nominations de mandataires, émissaires, négociateurs, médiateurs, commissaires, experts, enquêteurs	160
Question 40	Dépenses effectuées pour les tournées ministérielles et sous-ministérielles	161
Question 41	Montants déboursés et prévisions pour la mise en place du Gouvernement en ligne.....	162
Question 42	Avis demandés au Commissaire au lobbying par le Ministère ou le cabinet ministériel ..	163
Question 43	Avis demandés à la Commission d'accès à l'information	164
Question 44	Nombre de demandes d'accès à l'information	165
Question 45	Mandats confiés à chaque adjoint parlementaire.....	166
Question 46	Nombre d'ETC autorisé et non comblé depuis février 2005	167
Question 47	Cibles de compressions fixées par le Conseil du trésor pour fermer l'année 2005-2006.....	168
Question 48	Cibles de compressions fixées par le Conseil du trésor pour fermer l'année 2006-2007.....	169
Question 49	Nominations effectuées par le ministre	170
Question 50	Liste des contrats octroyés dans le cadre des six chantiers annoncés par le premier ministre en 2003.....	171
Question 51	Liste des contrats octroyés dans le cadre du Forum des générations de l'automne 2004.....	172
Question 52	Parties accessibles au public de tous les mémoires au Conseil des ministres qui ont une incidence sur les crédits budgétaires	173

TABLE DES MATIÈRES (Suite)

2) Demande de renseignements particuliers

Question 1	Liste de tous les comités interministériels formés ou déjà formés en 2005-2006	177
Question 2	Liste des membres du conseil d'administration	181
Question 3	Prévisions budgétaires et ventilation détaillée des compressions	182
Question 4	Liste et copie des sondages commandés en 2005-2006	183
Question 5	Nombre d'employés à statut occasionnel dont le contrat n'a pas été renouvelé	184
Question 6	Nombre d'employés à statut occasionnel qui ont été congédiés	185
Question 7	Nombre d'employés occasionnels et comparaison avec les 4 années précédentes	186
Question 8	Nombre et pourcentage d'employés affectés à la vérification	187
Question 9	Nombre et pourcentage d'employés affectés à la perception fiscale	188
Question 10	Nombre et pourcentage d'employés affectés à la récupération fiscale	189
Question 11	Nombre et pourcentage d'employés dont le port d'attache est situé à l'extérieur des régions métropolitaines de Montréal et de Québec	190
Question 12	Nombre et pourcentage d'employés dont le port d'attache est situé dans la ville de Québec	191
Question 13	Nombre et pourcentage d'employés dont le port d'attache est situé dans la ville de Montréal	192
Question 14	Rendement moyen par vérificateur	193
Question 15	Nombre de cadres par rapport au nombre total d'employés	194
Question 16	Nombre de dossiers ayant fait l'objet d'une opposition	195
Question 17	Pourcentage des décisions maintenues aux oppositions	196
Question 18	Nombre de déclarations de revenus des particuliers reçues par Internet	197
Question 19	Montants investis dans le développement des services électroniques	198
Question 20	Pourcentage des déclarations de revenus des particuliers reçues via Internet et traitées dans un délai de 14 jours	199
Question 21	Cibles et taux d'atteinte pour chacun des engagements ministériels	200
Question 22	Avis demandés à la Commission d'accès à l'information	215
Question 23	Ententes interministérielles sur l'accès à l'information	216
Question 24	Délai moyen pour le traitement d'un dossier de pension alimentaire	217
Question 25	Statistiques quant aux bénéficiaires de pensions alimentaires	218
Question 26	Pourcentage de dossiers des pensions alimentaires pour lesquels les sommes sont versées à temps et au complet	219
Question 27	Évolution des effectifs affectés à la perception des pensions alimentaires en ETC	220
Question 28	Évolution du budget total du fonds des pensions alimentaires	221
Question 29	Évolution des effectifs totaux du service des pensions alimentaires	222
Question 30	Nombre d'employés affectés à la perception de la TVQ et de la TPS	223
Question 31	Montant versé par le gouvernement fédéral pour la perception et l'administration de la TPS	224
Question 32	Montant consacré par le gouvernement du Québec pour la perception de la TVQ	225
Question 33	Montant perçu en taxes par Revenu Québec	226

Question 34	Somme globale perçue correspondant à la taxe sur les télécommunications, le gaz et l'électricité	227
Question 35	Montants payés par chaque municipalité en TVQ	228
Question 36	Études et analyses touchant les divers scénarios de baisses d'impôt et leurs impacts ...	229
Question 37	Crédits d'impôt et déductions fiscales pour les particuliers et les sociétés	230
Question 38	Nombre moyen de consultations pour un dossier fiscal	231
Question 39	Montant de taxe sur le capital prélevé par Revenu Québec	233
Question 40	Part des recettes fiscales totales provenant des sociétés et des particuliers	234
Question 41	Proportion de l'impôt payé pour les particuliers par tranche de revenus	235
Question 42	Suivi du plan ministériel de développement des services électroniques	236
Question 43	Ventilation détaillée des montants accordés par le programme Prime au travail	237
Question 44	Ventilation détaillée des montants accordés par le programme Prime au travail, par régions	238

**DIRECTION GÉNÉRALE DE LA
PLANIFICATION, DE L'ADMINISTRATION
ET DE LA RECHERCHE**

Revenu

Québec 

ÉTUDE DES CRÉDITS 2006-2007

1) Demande de renseignements généraux

Questions 1 à 52

DEMANDE DE RENSEIGNEMENTS GÉNÉRAUX DE L'OPPOSITION OFFICIELLE

Question 1

Comparaison pour chaque ministère et chaque organisme, par poste budgétaire, entre les crédits 2005-2006 et 2006-2007.

Réponse

Voir l'annexe « Budget de dépenses 2006-2007, Volume II – Revenu Québec » : Programme 01 - Administration fiscale, ainsi que l'annexe « Budget de dépenses 2005-2006, Volume II – Revenu Québec » : Programme 01 - Administration fiscale.

Budget de dépenses

2006-2007

Volume II

Crédits des ministères et organismes

**pour l'année financière
se terminant le 31 mars 2007**

Déposé à l'Assemblée nationale
conformément
aux articles 45 et 47
de la Loi sur l'administration publique (L.R.Q., c. A-6.01)
par madame Monique Jérôme-Forget,
présidente du Conseil du trésor
et ministre responsable de l'Administration gouvernementale

Conseil du trésor
Québec 

Revenu

Programmes	2006-2007			2005-2006	
	Budget de dépenses	Moins : Amortissement	Plus : Investissements	Crédits	Crédits
	(000 \$)				
1. Administration fiscale	783 275,1	1 598,5	8 576,2	790 252,8	882 364,1
2. Le Registraire des entreprises	14 784,9	250,0	5 518,2	20 053,1	18 493,1
	798 060,0	1 848,5	14 094,4	810 305,9	900 857,2
Moins :					
Crédits permanents				302 535,5	404 535,5
Crédits reportés				-	12 335,2
Crédits à voter				507 770,4	483 986,5

Ventilation par supercatégories

Budget de dépenses	2006-2007	2005-2006
	(000 \$)	
Rémunération	300 501,3	295 138,7
Fonctionnement	114 443,1	118 227,0
Affectation à un fonds spécial	107 745,6	105 846,1
Transfert	123,6	123,6
Créances douteuses et autres	275 246,4	375 246,4
Total	798 060,0	894 581,8
Effectif des programmes	5 998	6 078
Effectif du Compte de gestion T.P.S.	1 456	1 477
Effectif des fonds spéciaux	1 397	1 405
Effectif total	8 851	8 960
Budget d'investissements		
Immobilisations	14 078,4	8 107,9
Prêts, placements et avances	16,0	16,0
Total	14 094,4	8 123,9

16-2

Revenu

Programme 1 Administration fiscale

Éléments	2006-2007			2005-2006	
	Budget de dépenses	Moins : Amortissement	Plus : Investissements	Crédits	Crédits
	(000 \$)				
1. Opérations régionales	148 205,6	-	107,0	148 312,6	150 333,5
2. Opérations concentrées	73 109,8	-	1 346,0	74 455,8	74 759,1
3. Technologies de l'information	52 028,7	-	8,0	52 036,7	52 040,8
4. Administration et support	108 107,3	1 598,5	5 944,9	112 453,7	110 306,5
5. Perception	311 131,2	-	-	311 131,2	410 193,9
6. Pensions alimentaires	39 359,7	-	-	39 359,7	38 397,5

Suite à la page 16 - 3

Ce programme vise à percevoir les impôts et les taxes ainsi qu'à administrer des programmes sociaux à caractère fiscal et tout autre programme de perception que lui confie le gouvernement. Il vise également à gérer et à remettre les biens non réclamés aux ayants droit ou au gouvernement.

Ventilation par supercatégories

Budget de dépenses	Éléments						Sous-total
	1	2	3	4	5	6	
	(000 \$)						
Rémunération	132 531,0	39 920,2	26 801,5	46 021,2	-	-	245 273,9
Fonctionnement	15 674,6	33 189,6	25 227,2	29 461,4	-	-	103 552,8
Affectation à un fonds spécial	-	-	-	32 501,1	35 884,8	39 359,7	107 745,6
Transfert	-	-	-	123,6	-	-	123,6
Créances douteuses et autres	-	-	-	-	275 246,4	-	275 246,4
	148 205,6	73 109,8	52 028,7	108 107,3	311 131,2	39 359,7	731 942,3
Effectif total	3 200	913	518	601	-	-	5 232
Budget d'investissements							
Immobilisations	92,0	1 346,0	8,0	5 944,9	-	-	7 390,9
Prêts, placements et avances	15,0	-	-	-	-	-	15,0
	107,0	1 346,0	8,0	5 944,9	-	-	7 405,9

Revenu

Programme 1 (suite)

Éléments	2006-2007				2005-2006
	Budget de dépenses	Moins : Amortissement	Plus : Investissements	Crédits	Crédits
	(000 \$)				
7. Recherche et développement en matière de lutte contre l'évasion fiscale	51 332,8	-	-	51 332,8	46 332,8
8. Administration provisoire des biens non réclamés*	-	-	1 170,3	1 170,3	-
	783 275,1	1 598,5	8 576,2	790 252,8	882 364,1
Moins :					
Crédits permanents					
Loi sur le ministère du Revenu, (L.R.Q., c. M-31)					
Élément 1				9 542,6	11 542,6
Élément 2				17 736,9	17 736,9
Loi sur l'exécutif, (L.R.Q., c. E-18)					
Élément 4				9,6	9,6
Loi sur l'administration financière, (L.R.Q., c. A-6.001)					
Élément 5				275 246,4	375 246,4
Crédits reportés					
Loi n° 2 sur les crédits, 2004-2005 (2004, c. 7)				-	11 770,3
Crédit à voter				487 717,3	466 058,3

* La Loi sur le curateur public (L.R.Q., c. C-81) prévoit que les honoraires, intérêts et autres sommes perçus par Revenu Québec en application de cette loi sont versés au fonds consolidé du revenu et constituent un crédit pour l'exercice financier au cours duquel ils sont versés, aux conditions et dans la mesure que le détermine le gouvernement. Pour l'exercice financier 2006-2007, le crédit prévu constitué en vertu de ces dispositions est de 7 500 000 \$.

Ventilation par supercatégories

Budget de dépenses	Sous-total	7	Éléments 8	2006-2007	2005-2006
			(000 \$)		
Rémunération	245 273,9	44 588,0	-	289 861,9	284 507,9
Fonctionnement	103 552,8	6 744,8	-	110 297,6	114 085,6
Affectation à un fonds spécial	107 745,6	-	-	107 745,6	105 846,1
Transfert	123,6	-	-	123,6	123,6
Créances douteuses et autres	275 246,4	-	-	275 246,4	375 246,4
	731 942,3	51 332,8	-	783 275,1	879 809,6
Effectif total	5 232	485	74	5 791	5 867
Budget d'investissements					
Immobilisations	7 390,9	-	1 170,3	8 561,2	4 138,0
Prêts, placements et avances	15,0	-	-	15,0	15,0
	7 405,9	-	1 170,3	8 576,2	4 153,0

Autorisation du report d'une partie du crédit de ce programme

Le solde non utilisé des crédits de ce programme peut être reporté en 2007-2008, en respectant sa ventilation par supercatégories à la fermeture des livres 2006-2007, jusqu'à concurrence de 3 % du crédit à voter, en excluant les parties « Transfert » et « Investissements ». Un tel report n'est pas permis lorsque les crédits de ce programme sont augmentés par un recours au Fonds de suppléance.

16-4

Revenu

Programme 2
Le Registraire des entreprises

Élément	2006-2007			2005-2006	
	Budget de dépenses	Moins : Amortissement	Plus : Investissements	Crédits	Crédits
			(000 \$)		
1. Le Registraire des entreprises	14 784,9	250,0	5 518,2	20 053,1	18 493,1
Moins :					
Crédits reportés					
Loi n° 2 sur les crédits, 2004-2005 (2004, c. 7)				-	564,9
Crédit à voter				20 053,1	17 928,2

Ce programme a pour but l'administration d'un registre gouvernemental des entreprises individuelles, des sociétés et des personnes morales.

Ventilation par supercatégories

Budget de dépenses	1	Élément	2006-2007	2005-2006
		(000 \$)		
Rémunération	10 639,4		10 639,4	10 630,8
Fonctionnement	4 145,5		4 145,5	4 141,4
	14 784,9		14 784,9	14 772,2
Effectif total	207		207	211
Budget d'investissements				
Immobilisations	5 517,2		5 517,2	3 969,9
Prêts, placements et avances	1,0		1,0	1,0
	5 518,2		5 518,2	3 970,9

Autorisation du report d'une partie du crédit de ce programme

Le solde non utilisé des crédits de ce programme peut être reporté en 2007-2008, en respectant sa ventilation par supercatégories à la fermeture des livres 2006-2007, jusqu'à concurrence de 3 % du crédit à voter, en excluant la partie « Investissements ». Un tel report n'est pas permis lorsque les crédits de ce programme sont augmentés par un recours au Fonds de suppléance.

Revenu

Crédits affectés à un fonds spécial

	2006-2007	2005-2006
	(000 \$)	
Programme 1 - Administration fiscale		
Fonds de perception	35 884,8	34 947,5
Fonds des pensions alimentaires	39 359,7	38 397,5
Fonds des technologies de l'information du ministère du Revenu	32 501,1	32 501,1
Total du portefeuille	107 745,6	105 846,1
Effectif total	1 397	1 405

Ventilation par catégories de dépenses

	2006-2007	2005-2006
	(000 \$)	
Rémunération	61 661,3	60 179,6
Fonctionnement	11 847,4	11 429,6
Capital	28 895,0	28 895,0
Intérêt	5 341,9	5 341,9
Total du portefeuille	107 745,6	105 846,1

16-6

Revenu

Crédits de transfert

	2006-2007	2005-2006
	(000 \$)	
Programme 1 - Administration fiscale		
Subventions à des organismes	123,6	123,6
Total du portefeuille	123,6	123,6

Ventilation par bénéficiaires

	2006-2007	2005-2006
	(000 \$)	
Organismes à but non lucratif	123,6	123,6
Total du portefeuille	123,6	123,6

Ventilation par catégories de dépenses

	2006-2007	2005-2006
	(000 \$)	
Support	123,6	123,6
Total du portefeuille	123,6	123,6

Budget de dépenses

2005-2006

Volume II

Crédits des ministères et organismes

**pour l'année financière
se terminant le 31 mars 2006**

Déposé à l'Assemblée nationale
conformément
aux articles 45 et 47
de la Loi sur l'administration publique (L.R.Q., c. A-6.01)
par madame Monique Jérôme-Forget,
présidente du Conseil du trésor
et ministre responsable de l'Administration gouvernementale

Conseil du trésor
Québec 

Revenu

Programme	2005-2006			2004-2005	
	Budget de dépenses	Moins : Amortissement	Plus : Investissements	Crédits	Crédits
	(000 \$)				
1. Administration fiscale	602 603,0	1 500,0	4 153,0	605 256,0	622 271,4
Moins :					
Crédits permanents				146 535,5	153 289,0
Crédits reportés				11 770,3	12 143,1
Crédits votés le 22 mars 2005				116 250,1	-
Autres crédits déjà votés				-	37 891,5
Crédit à voter				330 700,1	418 947,8

Ventilation par supercatégories

Budget de dépenses	2005-2006	2004-2005
	(000 \$)	
Rémunération	265 393,0	269 159,1
Fonctionnement	113 993,9	118 599,7
Affectation à un fonds spécial	105 846,1	114 489,6
Transfert	123,6	123,6
Créances douteuses et autres	117 246,4	117 246,4
Total	602 603,0	619 618,4
Effectif du programme	5 663	5 684
Effectif du Compte de gestion T.P.S.	1 477	1 477
Effectif des fonds spéciaux	1 405	1 453
Effectif total	8 545	8 614
Budget d'investissements		
Immobilisations	4 138,0	4 138,0
Prêts, placements et avances	15,0	15,0
Total	4 153,0	4 153,0

16-2

Revenu

Programme 1
Administration fiscale

Éléments	2005-2006			2004-2005	
	Budget de dépenses	Moins : Amortissement	Plus : Investissements	Crédits	Crédits
	(000 \$)				
1. Opérations régionales	150 226,5	-	107,0	150 333,5	153 506,9
2. Opérations concentrées	73 413,1	-	1 346,0	74 759,1	75 531,9
3. Technologies de l'information	52 053,7	-	8,0	52 061,7	52 708,0
4. Administration et support	109 785,5	1 500,0	2 692,0	110 977,5	116 990,4
5. Perception	152 193,9	-	-	152 193,9	156 812,3
6. Pensions alimentaires	38 397,5	-	-	38 397,5	40 189,1
Suite à la page 16 - 3					

Ce programme vise à percevoir les impôts et les taxes ainsi qu'à administrer des programmes sociaux à caractère fiscal et tout autre programme de perception que lui confie le gouvernement.

Ventilation par supercatégories

Budget de dépenses	1	2	Éléments 3	4	5	6	Sous- total
	(000 \$)						
Rémunération	132 496,7	39 854,7	26 622,7	46 630,9	-	-	245 605,0
Fonctionnement	17 729,8	33 558,4	25 431,0	30 529,9	-	-	107 249,1
Affectation à un fonds spécial	-	-	-	32 501,1	34 947,5	38 397,5	105 846,1
Transfert	-	-	-	123,6	-	-	123,6
Créances douteuses et autres	-	-	-	-	117 246,4	-	117 246,4
	150 226,5	73 413,1	52 053,7	109 785,5	152 193,9	38 397,5	576 070,2
Effectif total	3 206	928	525	618	-	-	5 277
Budget d'investissements							
Immobilisations	92,0	1 346,0	8,0	2 692,0	-	-	4 138,0
Prêts, placements et avances	15,0	-	-	-	-	-	15,0
	107,0	1 346,0	8,0	2 692,0	-	-	4 153,0

Revenu

Programme 1 (suite)

Éléments	2005-2006			2004-2005	
	Budget de dépenses	Moins : Amortissement	Plus : Investissements	Crédits	Crédits
	(000 \$)				
7. Recherche et développement en matière de lutte contre l'évasion fiscale	26 532,8	-	-	26 532,8	26 532,8
	602 603,0	1 500,0	4 153,0	605 256,0	622 271,4
Moins :					
Crédits permanents					
Loi concernant la taxe sur les carburants, (L.R.Q., c. T-1)					
Élément 1				-	2 476,3
Loi concernant l'impôt sur le tabac, (L.R.Q., c. I-2)					
Élément 1				-	1 277,2
Loi sur le ministère du Revenu, (L.R.Q., c. M-31)					
Élément 1				11 542,6	11 542,6
Élément 2				17 736,9	20 736,9
Loi sur l'exécutif, (L.R.Q., c. E-18)					
Élément 4				9,6	9,6
Loi sur l'administration financière, (L.R.Q., c. A-6.001)					
Élément 5				117 246,4	117 246,4
Crédits reportés					
Loi n° 2 sur les crédits, 2004-2005 (2004, c. 7); Loi n° 1 sur les crédits, 2003-2004 (2003, c. 4)				11 770,3	12 143,1
Crédits déjà votés					
Loi autorisant certains crédits nécessaires à l'administration du gouvernement à compter du 1er avril 2005 (2005, c. 4)				116 250,1	-
Loi n° 2 sur les crédits, 2002-2003 (2002, c. 3)				-	37 891,5
Crédit à voter				330 700,1	418 947,8

Ventilation par supercatégories

Budget de dépenses	Sous-total	7	Éléments	2005-2006	2004-2005
			(000 \$)		
Rémunération	245 605,0	19 788,0		265 393,0	269 159,1
Fonctionnement	107 249,1	6 744,8		113 993,9	118 599,7
Affectation à un fonds spécial	105 846,1	-		105 846,1	114 489,6
Transfert	123,6	-		123,6	123,6
Créances douteuses et autres	117 246,4	-		117 246,4	117 246,4
	576 070,2	26 532,8		602 603,0	619 618,4
Effectif total	5 277	386		5 663	5 684
Budget d'investissements					
Immobilisations	4 138,0	-		4 138,0	4 138,0
Prêts, placements et avances	15,0	-		15,0	15,0
	4 153,0	-		4 153,0	4 153,0

Autorisation du report d'une partie du crédit de ce programme

Le solde non utilisé des crédits des éléments 1, 2, 3, 4, 5 et 6 de ce programme peut être reporté en 2006-2007, en respectant sa ventilation par supercatégories à la fermeture des livres 2005-2006, jusqu'à concurrence de 14 000 000 \$, en excluant les parties « Transfert » et « Investissements », afin de donner suite à une entente de gestion intervenue entre le ministre responsable et le Conseil du trésor. Un tel report n'est pas permis lorsque les crédits de ces éléments sont augmentés par un recours au Fonds de suppléance. De plus, sous réserve de l'autorisation du Conseil du trésor, le solde non utilisé des crédits de l'élément 7 peut être reporté en 2006-2007, en respectant sa ventilation par supercatégories à la fermeture des livres 2005-2006, jusqu'à concurrence de 2 000 000 \$, afin de donner suite à une entente de gestion intervenue entre le ministre responsable et le Conseil du trésor.

16-4

Revenu

Crédits affectés à un fonds spécial

	2005-2006	2004-2005
	(000 \$)	
Programme 1 - Administration fiscale		
Fonds de perception	34 947,5	39 565,9
Fonds des pensions alimentaires	38 397,5	40 189,1
Fonds des technologies de l'information du ministère du Revenu	32 501,1	34 734,6
Total du portefeuille	105 846,1	114 489,6
Effectif total	1 405	1 453

Ventilation par catégories de dépenses

	2005-2006	2004-2005
	(000 \$)	
Rémunération	60 179,6	65 722,2
Fonctionnement	11 429,6	12 297,0
Capital	28 895,0	30 918,2
Intérêt	5 341,9	5 552,2
Total du portefeuille	105 846,1	114 489,6

Revenu

16-5

Crédits de transfert

	2005-2006	2004-2005
	(000 \$)	
Programme 1 - Administration fiscale		
Subventions à des organismes reliés à la fiscalité	123,6	123,6
Total du portefeuille	123,6	123,6

Ventilation par bénéficiaires

	2005-2006	2004-2005
	(000 \$)	
Organismes à but non lucratif	123,6	123,6
Total du portefeuille	123,6	123,6

Ventilation par catégories de dépenses

	2005-2006	2004-2005
	(000 \$)	
Support	123,6	123,6
Total du portefeuille	123,6	123,6

ÉTUDE DES CRÉDITS 2006-2007

DEMANDE DE RENSEIGNEMENTS GÉNÉRAUX DE L'OPPOSITION OFFICIELLE

Question 2

Liste de toutes les publications du ministère ou de l'organisme (incluant les publications régulières, particulières ou occasionnelles ainsi qu'une copie de la Déclaration de services aux citoyens et aux entreprises) :

- tirage ;
- coût ;
- agence de conception ;
- graphisme ;
- rédacteur ;
- imprimeur ;
- distribution.

Réponse

Voir annexes : 1. « Publications TVQ/TPS-TVH de Revenu Québec » ;
 2. « Brochures et dépliants de Revenu Québec » ;
 3. « Publications régulières de Revenu Québec » ;
 4. « Publications occasionnelles de Revenu Québec » ; et
 Copie de la *Déclaration de services aux citoyens et aux entreprises*.

Il est à noter qu'aucun contrat de conception ou de graphisme n'a été octroyé.

Légende : (F) : Français
 (A) : Anglais

ÉTUDE DES CRÉDITS 2006-2007**Annexe 1 - Question 2**

DEMANDE DE RENSEIGNEMENTS GÉNÉRAUX DE L'OPPOSITION OFFICIELLE
PUBLICATIONS TVQ/TPS-TVH DE REVENU QUÉBEC (2005-2006)

TITRE	TIRAGE	COÛT	IMPRIMEUR	MODE DE DISTRIBUTION
Guide pour l'inscrit – Renseignements généraux sur la TVQ et la TPS/TVH (IN-203 et V) (2005-04)	15 000 (F) 5 000 (A)	15 660 \$	Imprimerie Solisco inc.	Services à la clientèle de Revenu Québec Envoi sur demande
(IN-203V) (2005-04)	5 000 (A)	6 590 \$	Offset Beauce Ltée	
Remboursement de la TVQ et de la TPS/TVH - Habitations neuves - Immeubles d'habitation locatifs neufs – Rénovations majeures (IN-205) (2003-02)	5 000 (F)	1 397 \$	J.B. Deschamps inc.	Services à la clientèle de Revenu Québec Envoi sur demande
(IN-205) (2003-02)	7 000 (F)	1 520 \$	Imprimerie Provinciale inc.	
(IN-205) (2006-01)	15 000 (F)	2 110 \$	J.B. Deschamps inc.	
La TVQ, la TPS/TVH, la taxe sur les carburants et les transporteurs de marchandises (IN-218 et V) (2005-05)	7 000 (F) 1 500 (A)	4 412 \$	L'imprimerie Sociale (1994) inc.	Services à la clientèle de Revenu Québec Envoi sur demande
Les transporteurs et l'entente internationale concernant les carburants (IN-231 et V) (2005-05)	2 500 (F) 900 (A)	1 588 \$	K2 Impressions	Services à la clientèle de Revenu Québec Envoi sur demande
(IN-231 et V) (2005-05)	4 000 (F) 2 000 (A)	1 830 \$	J.B. Deschamps inc.	

ÉTUDE DES CRÉDITS 2006-2007

DEMANDE DE RENSEIGNEMENTS GÉNÉRAUX DE L'OPPOSITION OFFICIELLE

Annexe 1 - Question 2

PUBLICATIONS TVQ/TPS-TVH DE REVENU QUÉBEC (2005-2006)

TITRE	TIRAGE	COÛT	IMPRIMEUR	MODE DE DISTRIBUTION
Les fabricants de boissons alcooliques et les taxes à la consommation (IN-263 et V) (2005-03)	5 000 (F) 2 000 (A)	1 039 \$	L'Imprimerie Sociale (1994) inc.	Services à la clientèle de Revenu Québec Envoi sur demande
Total		36 146 \$		

ÉTUDE DES CRÉDITS 2006-2007**Annexe 2 - Question 2**

DEMANDE DE RENSEIGNEMENTS GÉNÉRAUX DE L'OPPOSITION OFFICIELLE
BROCHURES ET DÉPLIANTS DE REVENU QUÉBEC (2005-2006)

TITRE	TIRAGE	COÛT	IMPRIMEUR	MODE DE DISTRIBUTION
Crédit d'impôt pour le maintien à domicile d'une personne âgée (IN-101 et V) (2005-07)	50 000 (F) 3 000 (A)	2 995 \$	Offset Beauce Ltée	Services à la clientèle de Revenu Québec Envoi sur demande
(IN-101 V) (2005-07)	5 400 (A)	645 \$	Imprimerie Le Renouveau (1998) inc.	
Le crédit d'impôt pour le maintien à domicile de personnes âgées (IN-102 et V) (2005-03)	75 000 (F) 15 000 (A)	17 505 \$	Imprimerie Solisco inc.	Services à la clientèle de Revenu Québec Envoi sur demande
Les paiements d'impôt par versements (acomptes provisionnels) (IN-105 et V) (2006-02)	120 000 (F) 30 000 (A)	5 289 \$	J.B. Deschamps inc.	Envois aux personnes assujetties Services à la clientèle de Revenu Québec Envoi sur demande Bureaux du MRCI
Des recours à votre portée (IN-106 et V) (2005-07)	9 000 (F) 5 000 (A)	1 169 \$	L'imprimerie Sociale (1994) inc.	Services à la clientèle de Revenu Québec Envoi sur demande Bureaux du MRCI

ÉTUDE DES CRÉDITS 2006-2007

Annexe 2 - Question 2

DEMANDE DE RENSEIGNEMENTS GÉNÉRAUX DE L'OPPOSITION OFFICIELLE

BROCHURES ET DÉPLIANTS DE REVENU QUÉBEC (2005-2006)

TITRE	TIRAGE	COÛT	IMPRIMEUR	MODE DE DISTRIBUTION
L'aide fiscale pour la recherche scientifique et le développement expérimental (IN-109) (2006-01)	6 000 (F)	2 814 \$	K 2 impressions	Services à la clientèle de Revenu Québec Envoi sur demande
Tax Assistance for Scientific Research and Experimental Development (IN-109V) (2006-03)	6 000 (A)	2 620 \$	Imprimerie Provinciale inc.	
La recherche et développement au Québec et les mesures d'aide fiscale (IN-110 et V) (2006-03)	10 000 (F) 5 000 (A)	1 240 \$	Offset Beauce Ltée	Services à la clientèle de Revenu Québec Envoi sur demande
Crédit d'impôt pour frais de scolarité ou d'examen (IN-112 et V) (2006-01)	10 000 (F) 3 000 (A)	845 \$	Imprimerie Litho Chic inc.	Universités, collèges et associations d'étudiants Services à la clientèle de Revenu Québec Envoi sur demande
Les nouveaux arrivants et l'impôt (IN-119 et V) (2005-08)	20 000 (F) 5 000 (A)	5 200 \$	J.B. Deschamps inc.	Services à la clientèle de Revenu Québec Envoi sur demande
Les personnes handicapées et la fiscalité (IN-133) (2005-02)	30 000 (F)	3 075 \$	J.B. Deschamps inc.	Services à la clientèle de Revenu Québec Envoi sur demande
Taxation and Persons with Disabilities (IN-133-V) (2006-02)	5 000 (A)	1 492 \$	Offset Beauce Ltée.	

ÉTUDE DES CRÉDITS 2006-2007

Annexe 2 - Question 2

DEMANDE DE RENSEIGNEMENTS GÉNÉRAUX DE L'OPPOSITION OFFICIELLE
BROCHURES ET DÉPLIANTS DE REVENU QUÉBEC (2005-2006)

TITRE	TIRAGE	COÛT	IMPRIMEUR	MODE DE DISTRIBUTION
Une façon plus simple de s'inscrire à Clic Revenu (IN-145 et V) (2005-05)	5 000 (F) 500 (A)	429 \$	L'imprimerie Sociale (1994) inc.	Services à la clientèle de Revenu Québec Envoi sur demande
Profitez des nouveaux services électroniques Clic Revenu (IN-150 et V) (2005-08)	45 000 (F) 45 000 (A)	2 505 \$	Imprimerie Le Renouveau (1998) inc.	Services à la clientèle de Revenu Québec Envoi sur demande
Jumelage de la déclaration annuelle de renseignements pour le Registre des entreprises du Québec et de la déclaration de revenus (IN-168 et V) (2005-12)	60 000 (F) 50 000 (A)	18 733 \$	J.B. Deschamps inc.	Services à la clientèle de Revenu Québec Envoi sur demande
Le recouvrement des créances fiscales et alimentaires (IN-200 et V) (2005-08)	10 000 (F) 5 000 (A)	1 832 \$	Offset Beauce Ltée	Services à la clientèle de Revenu Québec Envoi sur demande
Les grandes lignes de la Loi concernant la taxe sur les carburants (IN-222 et V) (2005-04)	2 500 (F) 1 500 (A)	1 705 \$	J.B. Deschamps inc.	Services à la clientèle de Revenu Québec Envoi sur demande
(IN-222 et V) (2005-04)	2 500 (F) 1 500 (A)	2 871 \$	Caractéra	

ÉTUDE DES CRÉDITS 2006-2007**Annexe 2 - Question 2****DEMANDE DE RENSEIGNEMENTS GÉNÉRAUX DE L'OPPOSITION OFFICIELLE****BROCHURES ET DÉPLIANTS DE REVENU QUÉBEC (2005-2006)**

TITRE	TIRAGE	COÛT	IMPRIMEUR	MODE DE DISTRIBUTION
Les transporteurs et l'entente internationale concernant la taxe sur les carburants (IN-231 et V) (2005-05)	2 500 (F) 900 (A)	1 588 \$	K2 impressions	Bureaux de Revenu Québec
La prime au travail (IN-245 et V) (2005-10)	400 000 (F) 75 000 (A)	12 668 \$	Québecor World L'Éclaireur/St-Romuald	Centres locaux d'emploi du Québec Réseau de protection du consommateur Réseau de Carrefour Jeunesse Emploi Services à la clientèle de Revenu Québec Envoi sur demande
(IN-245 et V) (2006-03)	250 000 (F) 50 000 (A)	7 950 \$	K2 impressions	
Les versements anticipés du crédit d'impôt remboursable (IN-246 et V) (2005-10)	20 000 (F) 45 000 (A)	6 328 \$	J.B. Deschamps inc.	Services à la clientèle de Revenu Québec Envoi sur demande
Questions de pourboire – employés (IN-251 et V) 2004-06	2 000 (F) 2 000 (A)	800 \$	Imprimerie Raymond Simard	Services à la clientèle de Revenu Québec Envoi sur demande
La taxe sur l'hébergement (IN-260) (2005-11)	3 000 (F)	1 099 \$	J.B. Deschamps inc.	Services à la clientèle de Revenu Québec Envoi sur demande
Tax on Lodging (IN-260-V) (2006-02)	500 (A)	955 \$	L'imprimerie Sociale (1994) inc.	

ÉTUDE DES CRÉDITS 2006-2007**Annexe 2 - Question 2****DEMANDE DE RENSEIGNEMENTS GÉNÉRAUX DE L'OPPOSITION OFFICIELLE****BROCHURES ET DÉPLIANTS DE REVENU QUÉBEC (2005-2006)**

TITRE	TIRAGE	COÛT	IMPRIMEUR	MODE DE DISTRIBUTION
Are you self-employed ? Taxation reference tool (IN-300V) (2004-11)	3 000 (A)	640 \$	L'imprimerie Moderne de Beauce	Services à la clientèle de Revenu Québec Envoi sur demande
Les organismes sans but lucratif et la fiscalité (IN-305 et V) (2005-03)	2 500 (F) 1 000 (A)	3 215 \$	L'Imprimerie Sociale (1994) inc.	Services à la clientèle de Revenu Québec Envoi sur demande
(IN-305V) (2005-03)	1 200 (A)	1 530 \$	Imprimerie Laurentide de Québec inc.	
(IN-305 et V) (2005-03)	10 000 (F) 5 000 (A)	2 945 \$	K2 impressions	
Le démarrage d'entreprise et la fiscalité (IN-307) (2005-05)	60 000 (F)	20 380 \$	Québecor World L'Éclaireur/St-Romuald	Services à la clientèle de Revenu Québec Envoi sur demande Bureaux du MRCI
(IN-307V) (2005-05)	5 000 (A)	5 905 \$	Imprimerie Provinciale inc.	
Seniors and Taxation (IN-311V) (2002-08)	2 000 (A)	1 284 \$	L'imprimerie Sociale (1994) inc.	Services à la clientèle de Revenu Québec Envoi sur demande

ÉTUDE DES CRÉDITS 2006-2007

DEMANDE DE RENSEIGNEMENTS GÉNÉRAUX DE L'OPPOSITION OFFICIELLE

BROCHURES ET DÉPLIANTS DE REVENU QUÉBEC (2005-2006)

Annexe 2 - Question 2

TITRE	TIRAGE	COÛT	IMPRIMEUR	MODE DE DISTRIBUTION
Déclaration de services aux citoyens et aux entreprises (IN-315) (2004-09)	1 000 (F)	915 \$	Productions Imprimées Richard Vézina	Envoi sur demande Services à la clientèle de Revenu Québec
(IN-315) (2004-09)	2 000 (F)	915 \$	L'imprimerie Moderne de Beauce	Envoi sur demande
Cotisation au Régime québécois d'assurance parentale (IN-316 et V) (2005-09)	340 000 (F) 30 000 (A)	8 214 \$	L'imprimerie Sociale (1994) inc.	Envoi massif Services à la clientèle de Revenu Québec Envoi sur demande
Avis aux employés – Cotisation au RQAP (IN-325 et V) (2005-11)	800 000 (F) 200 000 (A)	3 680 \$	L'imprimerie Sociale (1994) inc.	Envoi massif Services à la clientèle de Revenu Québec Envoi sur demande
Les produits financiers non réclamés (IN-327 et V) (2006-04)	12 000 (F) 4 500 (A)	1 129 \$	Imprimerie Massé inc.	Envoi massif Services à la clientèle de Revenu Québec Envoi sur demande
Les successions non réclamés (IN-328 et V) (2006-04)	10 000 (F) 3 000 (A)	893 \$	L'imprimerie Sociale (1994) inc.	Envoi massif Services à la clientèle de Revenu Québec Envoi sur demande

ÉTUDE DES CRÉDITS 2006-2007**Annexe 2 - Question 2****DEMANDE DE RENSEIGNEMENTS GÉNÉRAUX DE L'OPPOSITION OFFICIELLE****BROCHURES ET DÉPLIANTS DE REVENU QUÉBEC (2005-2006)**

TITRE	TIRAGE	COÛT	IMPRIMEUR	MODE DE DISTRIBUTION
Les honoraires de Revenu Québec pour les services rendus dans l'administration provisoire de biens non réclamés (IN-330 et V) (2006-04)	1 000 (F) 1 000 (A)	288 \$	Les Ateliers du Centre de Détention de Québec	Services à la clientèle de Revenu Québec Envoi sur demande
La perception des pensions alimentaires (IN-901 et V) (2006-02)	25 000 (F) 6 000 (A)	6 820 \$	Imprimerie Provinciale inc.	Services à la clientèle de Revenu Québec Envoi sur demande
Versement des pensions alimentaires – Votre relevé de compte (IN-903 et V) (2006-01)	199 500 (F) 15 500 (A)	7 719 \$	J.B. Deschamps inc.	Envoi annuel aux débiteurs et aux créanciers du système Pension alimentaire Services à la clientèle de Revenu Québec Envoi sur demande
La perception des pensions alimentaires et l'aide de dernier recours (IN-905 et V) (2005-03)	15 000 (F) 3 000 (A)	2 934 \$	Offset Beauce Ltée	Services à la clientèle de Revenu Québec Envoi sur demande
(IN-905 et V) (2005-03)	15 000 (F) 3 000 (A)	2 718 \$	Imprimerie Litho Chic inc.	
(IN-905V) (2005-03)	6 000 (A)	1 194 \$	L'imprimerie Sociale (1994) inc.	

ÉTUDE DES CRÉDITS 2006-2007

DEMANDE DE RENSEIGNEMENTS GÉNÉRAUX DE L'OPPOSITION OFFICIELLE

BROCHURES ET DÉPLIANTS DE REVENU QUÉBEC (2005-2006)

Annexe 2 - Question 2

TITRE	TIRAGE	COÛT	IMPRIMEUR	MODE DE DISTRIBUTION
Bulletin d'information sur la perception des pensions alimentaires (IN-906.5 et V) (2006-01)	199 500 (F) 15 500 (A)	15 437 \$	J.B. Deschamps inc.	Envoi aux débiteurs et aux créanciers du système Pension alimentaire
(IN-906.5-V) (2006-01)	2 000	750 \$	Caractéra	Services à la clientèle de Revenu Québec Envoi sur demande
Demande de paiement – Perception des pensions alimentaires (IN-908) (2004-06)	35 000 (F)	1 645 \$	Offset Beauce Ltée	Nouveaux débiteurs de pension alimentaire Services à la clientèle de Revenu Québec Envoi sur demande
Le versement des pensions alimentaires (IN-909 et V) (2005-03)	15 600 (F) 4 300 (A)	1 660 \$	Offset Beauce Ltée	Services à la clientèle de Revenu Québec Envoi sur demande
Nouveau service pour les utilisateurs de Clic Revenu Le service électronique « Retenues de pension alimentaire » (IN-910 et V) (2005-05)	5 000 (F) 500 (A)	750 \$	L'imprimerie Sociale (1994) inc.	Services à la clientèle de Revenu Québec Envoi sur demande
Guide enseignant (primaire) (COM-290 et V) (2006-01)	5 000 (F) 800 (A)	2 263 \$	J.B. Deschamps inc.	Écoles primaires du Québec
Cahier élève (primaire) (COM-291 et V) (2006-01)	120 000 (F) 1 500 (A)	7 065 \$	J.B. Deschamps inc.	Écoles primaires du Québec

ÉTUDE DES CRÉDITS 2006-2007

Annexe 2 - Question 2

DEMANDE DE RENSEIGNEMENTS GÉNÉRAUX DE L'OPPOSITION OFFICIELLE
BROCHURES ET DÉPLIANTS DE REVENU QUÉBEC (2005-2006)

TITRE	TIRAGE	COÛT	IMPRIMEUR	MODE DE DISTRIBUTION
Feuillet concours (primaire) (COM-292 et V) (2006-01)	50 000 (F) 6 500 (A)	2 020 \$	J.B. Deschamps inc.	Écoles primaires du Québec
Guide enseignant (secondaire) (COM-293 et V) (2006-01)	800 (F) 400 (A)	491 \$	J.B. Deschamps inc.	Écoles secondaires du Québec
Cahier élève (secondaire) (COM-294 et V) (2006-01)	50 000 (F) 10 000 (A)	3 163 \$	J.B. Deschamps inc.	Écoles secondaires du Québec
Feuillet concours (secondaire) (COM-295 et V) (2006-01)	15 000 (F) 3 500 (A)	661 \$	J.B. Deschamps inc.	Écoles secondaires du Québec
Enveloppes – primaire-secondaire (ENV-296) (2006-01)	6 500	836 \$	J.B. Deschamps inc.	Écoles primaires et secondaires du Québec
Guide pour la déclaration de revenus d'une personne décédée (IN-117 et V) 2005-10	25 000 (F) 5 000 (A)	9 855 \$	Québecor World L'Éclaireur/St-Romuald	Services à la clientèle de Revenu Québec Bureaux du MRCI Envoi sur demande
Les dépenses reliées à l'emploi (IN-118 et V) 2005-10	18 000 (F) 6 000 (A)	5 724 \$	J. B. Deschamps inc.	Services à la clientèle de Revenu Québec Bureaux du MRCI Envoi sur demande

ÉTUDE DES CRÉDITS 2006-2007**Annexe 2 - Question 2****DEMANDE DE RENSEIGNEMENTS GÉNÉRAUX DE L'OPPOSITION OFFICIELLE****BROCHURES ET DÉPLIANTS DE REVENU QUÉBEC (2005-2006)**

TITRE	TIRAGE	COÛT	IMPRIMEUR	MODE DE DISTRIBUTION
Gains et pertes en capital (IN-120 et V) 2005-10	25 000 (F) 10 000 (A)	9 625 \$	Québecor World L'Éclaireur/St-Romuald	Services à la clientèle de Revenu Québec Envoi sur demande
Les frais médicaux (IN-130-V) 2003-12	1 000 (A)	700 \$	Imprimerie Nicober inc.	Services à la clientèle de Revenu Québec Envoi sur demande
Les frais médicaux (IN-130 et V) 2005-12	15 000 (F) 5 000 (A)	3 310 \$	Imprimerie Sociale (1994) inc.	Services à la clientèle de Revenu Québec Envoi sur demande
Les revenus d'entreprise ou de profession (IN-155 et V) 2005-10	35 000 (F) 8 000 (A)	14 792 \$	Imprimerie Transcontinental inc.	Services à la clientèle de Revenu Québec Envoi sur demande aux particuliers
Total		258 417 \$		

ÉTUDE DES CRÉDITS 2006-2007

Annexe 3 - Question 2

DEMANDE DE RENSEIGNEMENTS GÉNÉRAUX DE L'OPPOSITION OFFICIELLE
PUBLICATIONS RÉGULIÈRES DE REVENU QUÉBEC (2005-2006)

TITRE	TIRAGE	COÛT	IMPRIMEUR	MODE DE DISTRIBUTION
L'idée <i>fisc</i>				Personnel de Revenu Québec
(COM-200) (2005-04)	10 500	1 670 \$	L'imprimerie Sociale (1994) inc.	
(COM-200) (2005-06)	10 500	1 670 \$	L'imprimerie Sociale (1994) inc.	
(COM-200) (2005-10)	10 500	2 379 \$	L'imprimerie Sociale (1994) inc.	
(COM-200) (2005-12)	10 300	1 528 \$	Imprimerie Le Renouveau (1998) inc.	
(COM-200) (2006-03)	10 400	2 273 \$	L'imprimerie Sociale (1994) inc.	
(COM-200) (2006-03)	10 350	2 263 \$	L'imprimerie Sociale (1994) inc.	
Rapport annuel de gestion 2004-2005 (ADM-500) (2005-10)	1 000	5 780 \$	J.B. Deschamps inc.	Gestionnaires de Revenu Québec Sur demande
(ADM-500) (2005-10)	75	552 \$	Les Copies de la Capitale inc.	Dépôt à l'Assemblée Nationale
Plan stratégique 2005-2008 (ADM-507) (2005-05)	1 025	1 554 \$	Imprimerie Nicober inc.	Gestionnaires de Revenu Québec Sur demande
Abonne-Bus		1 194 \$	L'imprimerie Sociale (1994) inc.	Personnel de Revenu Québec à Québec
Affiche (COM-62) (2005-10)	10			
Dépliant (COM-63) (2005-10)	2 500			

ÉTUDE DES CRÉDITS 2006-2007**Annexe 3 - Question 2****DEMANDE DE RENSEIGNEMENTS GÉNÉRAUX DE L'OPPOSITION OFFICIELLE****PUBLICATIONS RÉGULIÈRES DE REVENU QUÉBEC (2005-2006)**

TITRE	TIRAGE	COÛT	IMPRIMEUR	MODE DE DISTRIBUTION
Manuel de formation (programme des bénévoles) (COM-305 et V) (2005-12)	5 580 (F) 700 (A)	6 639 \$	L'imprimerie Sociale (1994) inc.	Formateurs de l'Agence du revenu du Canada et du ministère du Revenu du Québec à l'usage des bénévoles qui oeuvrent au sein du Programme des bénévoles
Cahier d'exercices (programme des bénévoles) (COM-306 et V) (2005-12)	5 975 (F) 700 (A)	5 945 \$	L'imprimerie Sociale (1994) inc.	Formateurs de l'Agence du revenu du Canada et du ministère du Revenu du Québec à l'usage des bénévoles qui oeuvrent au sein du Programme des bénévoles
Mesures d'urgence (COM-518) (2003-04)	2 000	470 \$	Imprimerie Nicober inc.	Les responsables des mesures d'urgence et le personnel concerné
(COM-518) (2003-04)	2 000	558 \$	Offset Beauce Ltée	
(COM-518) (2003-04)	2 000	460 \$	Imprimerie Le Renouveau (1998) inc.	
Total		34 935 \$		

ÉTUDE DES CRÉDITS 2006-2007**Annexe 4 - Question 2**

**DEMANDE DE RENSEIGNEMENTS GÉNÉRAUX DE L'OPPOSITION OFFICIELLE
PUBLICATIONS OCCASIONNELLES DE REVENU QUÉBEC (2005-2006)**

TITRE	TIRAGE	COÛT	IMPRIMEUR	MODE DE DISTRIBUTION
Félicitations et Merci à tous pour le Grand Prix québécois (COM-98) (2005-11)	34	1 081 \$	Mono Lino	Bureaux des services à la clientèle de Revenu Québec
Historique des pensions alimentaires (COM-905) (2006-03)	1 000	1 398 \$	L'imprimerie Sociale (1994) inc.	Le personnel de la Direction des pensions alimentaires
Normes graphiques APR-29 (2005-02)	45 (F)	136 \$	CopieXpress	Envoi sur demande aux ministères et organismes
Qu'est-ce qu'un bon formulaire? APR-31 (2005-04)	15 (F)	67 \$	CopieXpress	Distribution spéciale aux représentants du gouvernement français pour le projet de coopération franco-québécois (copies couleurs)
Qu'est-ce qu'un bon formulaire ? APR-31 (2005-04)	66 (F)	145 \$	CopieXpress	Envoi sur demande aux ministères et organismes
Les règles d'écriture APR-32 (2005-04)	15 (F)	178 \$	CopieXpress	Distribution spéciale aux représentants du gouvernement français pour le projet de coopération franco-québécois (copies couleurs)

ÉTUDE DES CRÉDITS 2006-2007**Annexe 4 - Question 2****DEMANDE DE RENSEIGNEMENTS GÉNÉRAUX DE L'OPPOSITION OFFICIELLE
PUBLICATIONS OCCASIONNELLES DE REVENU QUÉBEC (2005-2006)**

TITRE	TIRAGE	COÛT	IMPRIMEUR	MODE DE DISTRIBUTION
Les règles d'écriture APR-32.NB (2005-04)	100 (F)	222 \$	CopieXpress	Envoi sur demande aux ministères et organismes
Les règles d'écriture APR-32.NB (2005-04)	36 (F)	101 \$	CopieXpress	Envoi sur demande aux ministères et organismes
Mots et expressions à connaître APR-39 (2006-01)	70 (F)	115 \$	CopieXpress	Envoi sur demande aux ministères et organismes Distribution spéciale aux représentants du gouvernement français pour le projet de coopération franco-québécois (copies couleurs)
Total		3 443 \$		

Revenu Québec Déclaration de services aux citoyens et aux entreprises



Revenu Québec Déclaration de services aux citoyens et aux entreprises

Un gage de qualité et de satisfaction!

À votre service

Dans sa déclaration de services aux citoyens et aux entreprises, Revenu Québec prend des engagements et s'est fixé des objectifs précis concernant la qualité des services qu'il offre à l'ensemble de sa clientèle.

Il réalise ses interventions en fonction de son approche de services par clientèle : soit les particuliers et les entreprises, et ce, en étant pénétré dans les différents aspects du Québec. En effet, Revenu Québec est en relation avec :

- plus de 4 millions de citoyens la plupart à titre de contribuable (ce qui inclut les quelque 450 000 personnes en affaires) dont environ la moitié sont également des bénéficiaires ou des participants à l'un ou l'autre des programmes qu'il administre, soit le Programme de perception des pensions alimentaires;
- environ 270 000 sociétés produisant des déclarations de revenus et 50 000 mandataires personnels divers, dont, dans ou en lien avec :

Notre mission

Notre mission et notre raison d'être, à Revenu Québec, sont :

- déclarer la perception des impôts et des taxes ainsi que des fonds pour tout programme qui vous ait confié afin que chacun paie, en toute équité, sa juste part du financement des services publics;
- administrer le Programme de perception des pensions alimentaires afin d'assurer la régularité du soutien financier prévu par la loi, auquel ont droit les enfants et les parents gardiens;
- administrer les programmes sociaux et tout autre programme de redistribution de fonds que nous confie le gouvernement afin de nous assurer que chaque citoyen ou entreprise qui y a droit bénéficie des programmes sociaux, de la redistribution de la norme ou de solutions à développement économique;
- recommander au gouvernement les modifications à apporter à la politique fiscale ou à d'autres programmes afin de contribuer à l'évolution des politiques gouvernementales.

Ainsi, notre rôle premier et fondamental est de percevoir des fonds pour l'État. Chez nous, cela revêt une grande importance, puisque nos activités génèrent environ 20 % des revenus annuels du gouvernement du Québec. Tenant compte de notre mission et de la situation budgétaire gouvernementale, la perception de ces sommes constitue pour nous un enjeu stratégique majeur.

Depuis quelques années, notre rôle ne s'est pas limité à celui de percepteur fiscal. L'Assemblée nationale et le gouvernement du Québec nous ont confié un rôle stratégique dans l'administration de plusieurs programmes gouvernementaux, tel le Programme de perception des pensions alimentaires.

En plus de percevoir des fonds pour l'État, nous sommes chargés de faciliter le respect des lois fiscales et de recommander des modifications opportunes à ces lois et politiques. Nous prenons des lois tous les moyens raisonnables pour que chacun paie, en toute équité, sa juste part d'impôts et de taxes. Nos services au public, nos activités de prévention et de vérification ainsi que notre part de lutte contre l'évasion fiscale et le travail au noir nous font tous exemplaires de ces moyens.

Votre rôle et vos responsabilités

Le système fiscal québécois repose sur le principe de l'autodéclaration. Ainsi, vous avez la responsabilité de déclarer et d'acquiescer votre part d'impôts, de payer ou de percevoir les taxes à la consommation et de fournir toutes les informations nécessaires au bon traitement de votre dossier.

Lorsque vous nous transmettez à temps toute information ou documentation nécessaire au traitement de

vos données en y joignant vos coordonnées, vous nous aidez à vous fournir un service rapide et efficace.

Vous comprendrez donc que, lorsque votre dossier est incomplet ou nécessite des vérifications supplémentaires, il peut nous être impossible de nous assurer de respecter les engagements ou d'atteindre les objectifs énoncés dans notre déclaration de services.

Nos engagements

1. L'accessibilité à l'information, à nos services et à notre personnel

Nous nous engageons à :

- prendre les moyens nécessaires et raisonnables afin de respecter votre droit légitime d'obtenir rapidement et facilement une information juste et fiable ainsi que celui d'accéder aux services et au personnel de Revenu Québec;
- nous assurer que nos services sont accessibles partout aux personnes handicapées, notamment en maintenant un service téléphonique adapté aux personnes malentendantes;
- offrir de nouveaux services électroniques et en assurer l'accessibilité;
- faciliter vos échanges avec nous que ce soit :
 - par téléphone,
 - par courriel et par Internet,
 - par courrier,
 - lors d'une visite à nos bureaux.

2. L'accueil par les membres de notre personnel

Nous nous engageons à :

- vous accueillir en toutes circonstances avec un accueil respectueux, cordial et courtois;
- veiller à ce que chaque membre de notre personnel avec qui vous entrez en communication se nomme;
- vous faire bénéficier de la compétence de nos employés.

3. Nos communications avec vous

Nous nous engageons à :

- utiliser un langage simple et clair dans nos communications verbales ou écrites avec vous ainsi que dans la documentation que nous mettons à votre disposition;
- promouvoir nos efforts de simplification de l'administration de la fiscalité et des programmes.

4. La protection de vos renseignements personnels

Nous nous engageons à :

- protéger, conserver et utiliser en toute sécurité et confidentialité les renseignements qui nous sont confiés, selon ce qui est permis dans les lois;

5. Le traitement de votre dossier

Nous nous engageons à :

- vous assurer un traitement juste, équitable et impartial;
- prendre tous les moyens raisonnables pour que chacun verse, en toute équité, sa juste part d'impôts et de taxes;
- veiller à ce que les membres de notre personnel vous tiennent informés :
 - de vos droits d'appel,
 - de vos droits d'appel devant un tribunal,
 - des instances judiciaires auxquelles adresser votre appel,
 - des délais pour faire opposition ou faire appel,
 - des obligations et des responsabilités prévues par la loi.

6. Nos activités de vérification

Nous nous engageons à :

- vous informer du moment du but et de la portée d'une vérification, à moins que des circonstances particulières ne nous en empêchent;
- établir l'identité des intervenants dans le dossier qui vous concerne;
- ne vous demander que les informations et les documents qui sont pertinents à la vérification;
- vous assurer que vous comprendrez bien les modifications apportées à votre avis de cotisation et de vos obligations en matière fiscale;
- effectuer les ajustements requis, le cas échéant.

Nos objectifs généraux

1. Votre appel téléphonique

Nous visons à :

- vous fournir un service téléphonique de renseignements sans frais sur le territoire québécois;
- prendre votre appel concernant un renseignement général ou le traitement de votre dossier dans un délai de deux minutes. Lorsque nous ne pouvons pas répondre et délai à cause d'un trop grand volume d'appels, nous vous en informons.

2. Votre visite à nos bureaux

Nous visons à :

- faire en sorte qu'un membre de notre personnel vous rencontre dans un délai de 30 minutes après votre arrivée à nos bureaux;

3. Votre correspondance

Nous visons à :

- donner suite à votre correspondance dans un délai de 35 jours après sa réception à nos bureaux;

4. Votre opposition à une décision

Nous visons à :

- vous communiquer la décision de Revenu Québec et les motifs la justifiant, à propos de votre avis d'opposition, et ce, dans un délai de six mois suivant sa réception;
- faire en sorte que la personne responsable de votre dossier vous informe, sur demande, des raisons pour lesquelles la décision concernant votre opposition ne pourra pas être rendue dans ce délai.

5. Votre satisfaction

Nous visons à :

- évaluer périodiquement votre degré de satisfaction;
- recueillir et considérer vos commentaires et vos suggestions ainsi que toute critique ou plainte, et ce, en vue d'améliorer constamment nos services;
- maintenir un service de traitement des plaintes et vous fournir une réponse claire dans un délai de 35 jours à compter de la date de la réception de votre plainte. Dans le cas contraire, nous communiquerons avec vous pour vous expliquer les raisons du retard.

6. C'est pourquoi nous allons

Nous visons à :

- améliorer la qualité de nos services afin de mieux répondre à vos besoins et à vos attentes. En effet, c'est avec la collaboration de tous que nous pouvons être en mesure d'accomplir notre rôle.

7. Votre déclaration de revenus des particuliers

Nous visons à :

- vous transmettre votre remboursement d'impôt ou débourser votre avis de cotisation dans l'un ou l'autre des délais suivants :
 - 28 jours à compter de la date de la réception de votre déclaration produite sur support papier;
 - 14 jours à compter de la date de la réception de votre déclaration produite par voie électronique.

8. Votre pension alimentaire

Nous visons à :

- traiter toute nouvelle demande dans un délai de 35 jours à compter de la date de la réception du jugement;
- faire une première intervention de recouvrement dans un délai de 30 jours à compter du moment où le débiteur refuse de payer à Revenu Québec la pension alimentaire et les arriérés dus.

9. Votre déclaration de revenus des sociétés

Nous visons à :

- débourser votre avis de cotisation dans un délai de 100 jours à compter de la date de la réception de votre déclaration, si elle est transmise dans les délais prévus par la loi ou de la date de la réception de toutes les informations nécessaires à son traitement;

10. Votre inscription en tant qu'entrepreneur

Nous visons à :

- Si votre dossier est complet et ne nécessite aucune vérification supplémentaire, nous visons à :
- vous attribuer un numéro d'inscription sans délai lorsque vous

1. Votre déclaration de revenus des particuliers

Nous visons à :

- vous transmettre votre remboursement d'impôt ou débourser votre avis de cotisation dans l'un ou l'autre des délais suivants :
 - 28 jours à compter de la date de la réception de votre déclaration produite sur support papier;
 - 14 jours à compter de la date de la réception de votre déclaration produite par voie électronique.

2. Votre pension alimentaire

Nous visons à :

- traiter toute nouvelle demande dans un délai de 35 jours à compter de la date de la réception du jugement;
- faire une première intervention de recouvrement dans un délai de 30 jours à compter du moment où le débiteur refuse de payer à Revenu Québec la pension alimentaire et les arriérés dus.

3. Votre déclaration de revenus des sociétés

Nous visons à :

- débourser votre avis de cotisation dans un délai de 100 jours à compter de la date de la réception de votre déclaration, si elle est transmise dans les délais prévus par la loi ou de la date de la réception de toutes les informations nécessaires à son traitement;

4. Votre inscription en tant qu'entrepreneur

Nous visons à :

- Si votre dossier est complet et ne nécessite aucune vérification supplémentaire, nous visons à :
- vous attribuer un numéro d'inscription sans délai lorsque vous

Note : En vue d'élargir le recours aux entreprises pour l'achat de biens et services, Revenu Québec a simplifié les formalités d'inscription.

2013-10-06

Nous vous invitons à consulter notre site Internet à l'adresse

www.revenu.gouv.qc.ca

Revenu Québec



Revenu Québec Déclaration de services aux citoyens et aux entreprises

Un gage de qualité et de satisfaction !

Nos engagements

❶ L'accessibilité à l'information, à nos services et à notre personnel

Nous nous engageons à

- vous fournir rapidement et fidèlement une information juste et fiable ;
- nous assurer que nos services sont accessibles partout aux personnes handicapées ;
- offrir de nouveaux services électroniques et en assurer l'accessibilité ;
- faciliter vos échanges avec nous et vous offrir divers moyens de communication.

❷ L'accueil par les membres de notre personnel

Nous nous engageons à

- vous accorder un accueil respectueux, cordial et courtois ;
- veiller à ce que le personnel avec qui vous communiquez se conforme ;
- vous faire bénéficier de la compétence de nos employés.

❸ Nos communications avec vous

Nous nous engageons à

- utiliser un langage simple et clair avec vous sous forme de documentation ;
- simplifier l'administration de la fiscalité et des programmes.

❹ La protection de vos renseignements personnels

Nous nous engageons à

- protéger, conserver et utiliser en toute sécurité et confidentialité vos renseignements personnels.

❺ Le traitement de votre dossier

Nous nous engageons à

- vous assurer un traitement juste, équitable et impartial ;
- veiller à ce que chacun verse sa juste part d'impôts et de taxes ;
- respecter vos droits d'opposition et d'appel.

❻ Nos activités de vérification

Nous nous engageons à

- vous informer du moment, du but et de la portée d'une vérification ;
- établir l'identité des intervenants dans le dossier qui vous concerne ;
- ne vous demander que les informations et les documents pertinents ;
- nous assurer que vous comprenez bien votre avis de cotisation ainsi que vos obligations et vos droits fiscaux ;
- effectuer les rajustements requis.

Nos objectifs généraux

1. Votre appel téléphonique

Nous visons à

- vous fournir, sans frais, un service téléphonique de renseignements ;
- prendre votre appel dans un délai de deux minutes.

2. Votre visite à nos bureaux

Nous visons à

- vous rencontrer dans un délai de 20 minutes.

3. Votre correspondance

Nous visons à

- donner suite à votre correspondance dans un délai de 35 jours.

4. Votre opposition à une décision

Nous visons à

- vous communiquer la décision de Revenu Québec dans un délai de six mois ;
- vous informer des raisons pour lesquelles la décision ne peut pas être rendue dans ce délai.

5. Votre satisfaction

Nous visons à

- évaluer périodiquement votre degré de satisfaction ;
- considérer vos commentaires, vos suggestions, vos critiques ou vos plaintes ;
- maintenir un service de traitement des plaintes et vous fournir une réponse claire dans un délai de 35 jours.

Votre rôle et vos responsabilités

- Déclarer et acquitter votre part d'impôts, payer ou percevoir les taxes à la consommation et fournir toutes les informations nécessaires au traitement de votre dossier.
- Transmettre toutes vos informations ou tous vos documents à temps, avec vos coordonnées. Un dossier incomplet ou qui nécessite des vérifications supplémentaires peut nous empêcher de toujours respecter nos engagements ou d'atteindre nos objectifs.

Nos objectifs propres aux particuliers

1. Votre déclaration de revenus des particuliers

Nous visons à

- vous transmettre votre remboursement d'impôt ou délivrer votre avis de cotisation :
 - en 28 jours, en ce qui concerne votre déclaration produite sur support papier ;
 - en 14 jours, en ce qui concerne votre déclaration produite par voie électronique.

2. Votre pension alimentaire

Nous visons à

- traiter toute nouvelle demande dans un délai de 30 jours et verser régulièrement votre pension alimentaire ;
- faire une première intervention de recouvrement dans un délai de 30 jours.

Nos objectifs propres aux entreprises

1. Votre déclaration de revenus des sociétés

Nous visons à

- délivrer votre avis de cotisation dans un délai de 100 jours.

2. Votre inscription en tant qu'entreprise

Nous visons à

- vous attribuer un numéro d'inscription sans délai lorsque vous vous présentez à nos bureaux ou que vous en faites la demande par Internet ;
- vous attribuer un numéro d'inscription dans un délai de 35 jours lorsque votre demande nous est acheminée par courrier.

3. Votre remboursement de taxe à titre de mandataire

Nous visons à

- traiter votre demande de remboursement de la taxe sur les intrants dans un délai de 30 jours.

ÉTUDE DES CRÉDITS 2006-2007**DEMANDE DE RENSEIGNEMENTS GÉNÉRAUX DE L'OPPOSITION OFFICIELLE**

Question 3

Liste des voyages **hors Québec** depuis le 1^{er} avril 2005 :

- endroit et dates du départ et du retour ;
- but du voyage ;
- personnes rencontrées ;
- coût ;
- noms des ministres, députés, personnel de cabinet, fonctionnaires concernés (avec leur titre) et autres participants (avec leur titre) regroupés par mission ;
- copie des rapports de mission
- pour les organismes, noms des dirigeants et fonctionnaires concernés.

Réponse

Voir annexes : 1. « Voyages hors Québec mais au Canada depuis le 1^{er} avril 2005 ».
 2. « Voyages hors Canada depuis le 1^{er} avril 2005 ».

Note : Le nombre important de voyages ne permet pas de présenter succinctement les résultats de chacune de ces rencontres ni de dresser la liste des personnes rencontrées ; de l'information additionnelle pourra être fournie sur demande.

ÉTUDE DES CRÉDITS 2006-2007**Annexe 1 - Question 3****DEMANDE DE RENSEIGNEMENTS GÉNÉRAUX DE L'OPPOSITION OFFICIELLE
VOYAGES HORS QUÉBEC MAIS AU CANADA DEPUIS LE 1^{ER} AVRIL 2005**

NOM	ENDROIT	BUT DU VOYAGE	MONTANT
Fortier, Gaétan Leblanc, Violette O'Farrell, Maureen Lamothe, Paul	Summerside, I-P-E	Assister à une rencontre d'analyse avec l'Agence du revenu du Canada (ARC) pour le projet « Refonte TPS » Du 10 au 15 avril 2005	5 243,29 \$
Roy, Linda - agente de recherche	Toronto, ON	Documenter les dossiers de Revenu Québec lors d'un procès devant la cour suprême de l'Ontario Du 11 au 15 avril 2005	422,68 \$
Roy, Linda - agente de recherche	Toronto, ON	Documenter les dossiers de Revenu Québec lors d'un procès devant la cour suprême de l'Ontario Du 18 avril au 13 mai 2006	9 486,74 \$
Bernier, Reno - chef de service	Calgary, AL	Assister au groupe de travail fédéral - provincial sur la contrebande de tabac Du 19 au 22 avril 2005	1 623,47 \$
Brisebois, André - directeur	Calgary, AL	Assister au Conseil Canadien de la taxe sur les carburants Du 19 au 24 avril 2005	2 148,66 \$
Ste-Marie, Guy - analyste	Calgary, AL	Participer à la rencontre semi-annuelle des comités Interprovinciaux en tabac et carburant Du 19 au 24 avril 2005	1 692,53 \$

ÉTUDE DES CRÉDITS 2006-2007**Annexe 1 - Question 3****DEMANDE DE RENSEIGNEMENTS GÉNÉRAUX DE L'OPPOSITION OFFICIELLE****VOYAGES HORS QUÉBEC MAIS AU CANADA DEPUIS LE 1^{ER} AVRIL 2005**

NOM	ENDROIT	BUT DU VOYAGE	MONTANT
Noël, Pierre - analyste	Ottawa, ON	Assister à une réunion du Comité de coordination des hauts fonctionnaires (CCHF) - Justice familiale Du 20 au 22 avril 2005	1 114,30 \$
Lfakir, Khalid - spécialiste en sécurité informatique	Toronto, ON	Assister à une formation menant à une certification reconnue du SANS Institute (SysAdm, Audit, Network, Computer Security Training) Du 23 au 29 avril 2005	2 534,01 \$
Bourque, Gilles - avocat	Ottawa, ON	Assister au Comité paritaire de révision de la proportion des affaires (Comité TRAC) Du 1 ^{er} au 3 mai 2005	1 200,97 \$
Lortie, Serge - chef de service	Winnipeg, MA	Participer à une rencontre avec le groupe de travail fédéral, provincial, territorial sur l'économie clandestine Du 15 au 19 mai 2005	1 413,07 \$
Frigon, Roger - directeur Caumartin, Daniel - directeur	St-Andrews, NB	Assister à la conférence nationale des enquêtes Du 15 au 20 mai 2005	1 277,71 \$
Stewart, Michel - directeur	Victoria, CB	Participer à la rencontre des directeurs de pensions alimentaires des provinces et territoires du Canada Du 30 mai au 4 juin 2005	2 123,60 \$
Tessier, André - analyste en informatique	Toronto, ON	Diffuser de la formation aux vérificateurs du bureau de Toronto Du 31 mai au 2 juin 2005	992,07 \$

ÉTUDE DES CRÉDITS 2006-2007**Annexe 1 - Question 3****DEMANDE DE RENSEIGNEMENTS GÉNÉRAUX DE L'OPPOSITION OFFICIELLE
VOYAGES HORS QUÉBEC MAIS AU CANADA DEPUIS LE 1^{ER} AVRIL 2005**

NOM	ENDROIT	BUT DU VOYAGE	MONTANT
Pelland, Ginette - avocate Villiard, Patrick - avocat	Ottawa, ON	Assister à une rencontre avec l'Agence du Revenu du Canada Le 2 juin 2005	1 116,52 \$
Gaétan Fortier - analyste Violette Leblanc - analyste Maureen O'Farrell - analyste Paul Lamothe - analyste	Summerside, I-P-E	Assister à une rencontre d'analyse avec l'Agence du revenu du Canada (ARC) pour le projet « Refonte TPS » Du 12 au 16 juin 2005	4 898,83 \$
Boucher, Gaston - directeur	St-Jean, TN	Assister à la conférence de l'Association canadienne des paiements Du 14 au 17 juin 2005	2 193,83 \$
Gagnon, Rémi A. - chef de service	St-Jean, TN	Assister à la conférence de l'Association canadienne des paiements Du 14 au 17 juin 2005	811,96 \$
Trudel, Benoît - directeur	St-Jean, TN	Assister à la conférence de l'Association canadienne des paiements Du 14 au 17 juin 2005	1 498,99 \$
Grimmard, Dario - technicien Drouin, Sylvie - vérificateur	Rockport, ON	Effectuer une perquisition Du 15 au 16 juin 2005	2 302,38 \$

ÉTUDE DES CRÉDITS 2006-2007**Annexe 1 - Question 3**

**DEMANDE DE RENSEIGNEMENTS GÉNÉRAUX DE L'OPPOSITION OFFICIELLE
VOYAGES HORS QUÉBEC MAIS AU CANADA DEPUIS LE 1^{ER} AVRIL 2005**

NOM	ENDROIT	BUT DU VOYAGE	MONTANT
Proulx, Myriam - chef de service	Ottawa, ON	Assister à une rencontre avec l'Agence du revenu du Canada Le 26 juin 2005	1 077,97 \$
Brisebois, André - directeur	Toronto, ON	Participer à une vérification conjointe Ontario-Québec : finalisation du protocole Le 28 juin 2005	1 470,30 \$
Tremblay, François T, - s.m.a Larivière, André - directeur adjoint	Toronto, ON	Assister à une rencontre entre les représentants des gouvernements et une firme d'avocats Du 4 au 5 juillet 2005	2 639,09 \$
Khalid, Azzam - conseiller sécurité	Toronto, ON	Participer au projet d'agrandissement du site de la délégation de Revenu Québec à Toronto Le 7 juillet 2005	215,40 \$
Brisebois, André - directeur	Halifax, NE	Assister à la réunion annuelle des commissaires de l'International Fuel Tax Agreement (IFTA) Du 13 au 17 juillet 2005	1 945,44 \$
Racine, Martin - technicien	Toronto, ON	Effectuer une réparation urgente d'un serveur de gestion de réseau Netwizard Du 27 au 29 juillet 2005	888,21 \$
Prud'Homme, Roger - vérificateur	Ottawa, ON	Assister à une rencontre avec l'Agence du revenu du Canada Du 8 au 10 août 2005	536,24 \$

ÉTUDE DES CRÉDITS 2006-2007**Annexe 1 - Question 3****DEMANDE DE RENSEIGNEMENTS GÉNÉRAUX DE L'OPPOSITION OFFICIELLE
VOYAGES HORS QUÉBEC MAIS AU CANADA DEPUIS LE 1^{ER} AVRIL 2005**

NOM	ENDROIT	BUT DU VOYAGE	MONTANT
Brisebois, André - directeur	Calgary, AL	Assister au Conseil Canadien de la taxe sur les carburants Du 15 au 18 août 2005	1 673,96 \$
Racine, Diane - analyste	Toronto, ON	Assister à la consultation menée par Finance Canada auprès de l'Agence du revenu du Canada et Revenu Québec Du 14 au 15 septembre 2005	790,52 \$
Racine, Daniel - vérificateur	Toronto, ON	Assister à une rencontre de discussion concernant les impacts sur la vérification de modifications législatives au régime de la TPS Du 14 au 15 septembre 2005	1 176,43 \$
Brisebois, André - directeur	Edmonton, AL	Assister à la Conférence Interprovinciale des taxes 2005 Du 16 au 28 septembre 2005	2 485,93 \$
Ste-Marie, Guy - analyste	Fredericton, NB	Assister à la Conférence interprovinciale annuelle des enquêtes spéciales Du 17 au 22 septembre 2005	1 952,99 \$
Rodrigue, Pierre E - chef de service Bernier, Reno - chef de service	Edmonton, AL	Assister à la Conférence Interprovinciale des taxes 2005 Du 18 au 21 septembre 2005	4 317,22 \$
Caumartin, Daniel - directeur	Fredericton, NB	Assister à la conférence « 2005 Inter-jurisdictional Investigators' Conference »	1 491,10 \$

ÉTUDE DES CRÉDITS 2006-2007**Annexe 1 - Question 3****DEMANDE DE RENSEIGNEMENTS GÉNÉRAUX DE L'OPPOSITION OFFICIELLE****VOYAGES HORS QUÉBEC MAIS AU CANADA DEPUIS LE 1^{ER} AVRIL 2005**

NOM	ENDROIT	BUT DU VOYAGE	MONTANT
Michaud, Raymond - vérificateur	Vancouver, CB	Vérifier une société Du 18 au 24 septembre 2005	3 459,37 \$
Stewart, Michel - directeur	Ottawa, ON	Assister à une rencontre sur les mesures de performance (interprovinciale) Du 25 au 27 septembre 2005	1 303,57 \$
Noël, Pierre - analyste	Toronto, ON	Assister à une rencontre sur les mesures de performance Du 25 au 27 septembre 2005	1 368,72 \$
Paquin, Guy - directeur	Ottawa, ON	Assister au congrès national de la Canadian Comprehensive Auditing Foundation (CCAF) - Fondation canadienne pour la vérification intégrée (FCVI) Du 16 au 18 octobre 2005	1 650,10 \$
Laurent, Claude - webmestre Bédard, Nicole M. - conseiller senior Lebel, Robert T. - conseiller senior	Ottawa, ON	Assister à la conférence de la Semaine de la technologie dans l'administration gouvernementale (Semaine GTEC) Du 2 au 6 octobre 2005	3 867,04 \$
Turnel, Émilie - analyste	Ottawa, ON	Assister au XXII ^e Symposium international sur les questions de méthodologie de gestion de la statistique Du 26 au 28 octobre 2005	1 100,50 \$

ÉTUDE DES CRÉDITS 2006-2007**Annexe 1 - Question 3****DEMANDE DE RENSEIGNEMENTS GÉNÉRAUX DE L'OPPOSITION OFFICIELLE****VOYAGES HORS QUÉBEC MAIS AU CANADA DEPUIS LE 1^{ER} AVRIL 2005**

NOM	ENDROIT	BUT DU VOYAGE	MONTANT
Bourque, Gilles - avocat	Toronto, ON	Assister au Comité tripartite de révision de la proportion des affaires (Comité TRAC) Du 30 octobre au 1 ^{er} novembre 2005	1 222,30 \$
Brisebois, André - directeur	Halifax, NE	Assister au Conseil Canadien de la taxe sur les carburants Du 31 octobre au 3 novembre 2005	1 346,92 \$
Ste-Marie, Guy - analyste	Halifax, NE	Assister à la Conférence interprovinciale des comités pour le carburant et le tabac Du 31 octobre au 5 novembre 2005	2 129,03 \$
Bernier, Reno - chef de service	Halifax, NE	Participer à la rencontre du groupe fédéral - provincial sur la contrebande des produits de tabac Du 2 au 5 novembre 2005	1 234,77 \$
Brisebois, André - directeur	Toronto, ON	Assister à une rencontre de vérification conjointe entre une société et Ontario Finance Le 14 novembre 2005	856,30 \$
Tremblay, Carole - analyste	Toronto, ON	Donner une formation en échantillonnage statistique appliquée à la vérification des données à des employés du bureau de Toronto Du 28 au 30 novembre 2005	448,30 \$
Ladouceur, Luce - spécialiste de l'industrie de l'assurance (impôt)	Alliston, ON	Assister à la Conférence nationale sur les assurances 2005 Du 28 novembre au 2 décembre 2005	2 023,96 \$

ÉTUDE DES CRÉDITS 2006-2007**Annexe 1 - Question 3****DEMANDE DE RENSEIGNEMENTS GÉNÉRAUX DE L'OPPOSITION OFFICIELLE****VOYAGES HORS QUÉBEC MAIS AU CANADA DEPUIS LE 1^{ER} AVRIL 2005**

NOM	ENDROIT	BUT DU VOYAGE	MONTANT
Scurti, Yvon - chargé de projet	Toronto, ON	Assister à une rencontre avec l'Agence du revenu du Canada Du 4 au 6 décembre 2005	1 217,06 \$
Noël, Pierre - analyste	Vancouver, CB	Assister à la rencontre du Comité de coordination des hauts fonctionnaires (CCHF) du ministère de la Justice et de Revenu Québec Du 6 au 10 décembre 2005	1 900,25 \$
Tessier, André - analyste	Toronto, ON	Diffuser de la formation aux vérificateurs du bureau de Toronto Du 13 au 15 décembre 2005	979,48 \$
Bergeron, Dave - analyste Hivon, Christiane - agent de recherche	Vancouver, CB	Assister et effectuer une présentation à l'Agence du revenu du Canada Du 20 au 24 février 2006	1 852,08 \$
Noël, Pierre - analyste	Vancouver, CB	Assister à la rencontre du sous-comité de l'exécution (CCHF) Du 20 au 24 février 2006	2 161,30 \$
Brisebois, André - directeur	Toronto, ON	Assister au Conseil Canadien de la taxe sur les carburants Du 22 au 23 février 2006	1 106,53 \$

ÉTUDE DES CRÉDITS 2006-2007**Annexe 1 - Question 3****DEMANDE DE RENSEIGNEMENTS GÉNÉRAUX DE L'OPPOSITION OFFICIELLE****VOYAGES HORS QUÉBEC MAIS AU CANADA DEPUIS LE 1^{ER} AVRIL 2005**

NOM	ENDROIT	BUT DU VOYAGE	MONTANT
Morin, Josée - directrice Simard, Agathe - chef de service Ragusich, Marie-Nicole - avocate	Toronto, ON	Assister à une rencontre avec l'Agence du revenu du Canada, l'Ontario et l'Alberta pour la négociation d'une entente dans le but d'éviter la double imposition Du 23 au 24 février 2006	3 130,18 \$
Lamarche, Joëlle - formateur	Toronto, ON	Diffuser de la formation fiscale sur les taxes aux vérificateurs du bureau de Toronto Du 27 février au 2 mars 2006	1 379,13 \$
Lortie, Serge - chef de service	Vancouver, CB	Assister à une rencontre avec le Groupe de travail fédéral, provincial, territorial sur l'économie clandestine Du 27 février au 2 mars 2006	1 407,96 \$
Begeron, Dave - analyste	Toronto, ON	Assister à une rencontre du groupe de travail du Projet d'autocertification des logiciels de l'Agence du revenu du Canada Du 14 au 16 mars 2006	1 243,68 \$
TOTAL			105 144,94 \$¹

Note 1 : Les voyages de vérification hors Québec mais au Canada ne nécessitant pas de CT voyage sont compilés avec les dépenses générales de voyages au Québec.

DEMANDE DE RENSEIGNEMENTS GÉNÉRAUX DE L'OPPOSITION OFFICIELLE

VOYAGES HORS CANADA DEPUIS LE 1^{ER} AVRIL 2005

NOM	ENDROIT	BUT DU VOYAGE	MONTANT
Ouellette, Guy - vérificateur Prud'homme, Luc - vérificateur	Kansas (États-Unis)	Vérifier une société Du 4 avril au 15 avril 2005	7 446,17 \$
Beaupré, Roger - vérificateur Girard, Éric - vérificateur	Massachusetts (États-Unis)	Vérifier une société Du 10 au 15 avril 2005	5 592,58 \$
Chouky, Abdellatif - vérificateur	Californie (États-Unis)	Vérifier une société Du 10 au 24 avril 2005	6 903,27 \$
Fortin, Pierre - vérificateur Harvey, Claude - vérificateur	Californie (États-Unis)	Vérifier une société Du 11 au 22 avril 2005	10 129,35 \$
Audet, Claude - vérificateur	Chicago (États-Unis)	Vérifier une société Du 17 au 22 avril 2005	2 465,45 \$
Vanier, Michel - analyste	Austin (États-Unis)	Assister à une formation IBM sur l'architecture interne des serveurs Du 20 au 23 avril 2005	1 808,22 \$
Beaupré, Roger - vérificateur Girard, Éric - vérificateur	Ohio (États-Unis)	Vérifier une société Du 24 au 29 avril 2005	4 876,98 \$

ÉTUDE DES CRÉDITS 2006-2007**Annexe 2 - Question 3****DEMANDE DE RENSEIGNEMENTS GÉNÉRAUX DE L'OPPOSITION OFFICIELLE****VOYAGES HORS CANADA DEPUIS LE 1^{ER} AVRIL 2005**

NOM	ENDROIT	BUT DU VOYAGE	MONTANT
Proulx, Colette - vérificateur	Illinois (États-Unis)	Vérifier une société Du 7 au 22 mai 2005	5 044,16 \$
Couture, Daniel - vérificateur	Connecticut (États-Unis)	Vérifier une société Du 8 au 20 mai 2005	3 776,14 \$
Ste-Marie, Guy - analyste	New York (États-Unis)	Assister à la conférence de la Federation of tax administration, Fuel Section Du 14 au 18 mai 2005	1 723,39 \$
Brisebois, André - directeur	New York (États-Unis)	Représenter le Conseil de la taxe sur les carburants à la rencontre du Comité Task Force Canada - États-Unis sur les carburants Du 14 au 18 mai 2005	1 056,54 \$
Vaillancourt, Réjean - vérificateur	Floride (États-Unis)	Vérifier une société Du 15 au 21 mai 2005	3 009,17 \$
Gagné, Raymond - vérificateur	Floride (États-Unis)	Vérifier une société Du 20 au 27 mai 2005	2 180,92 \$
Audet, Claude - vérificateur Dumont, Brigitte - vérificateur	Chicago (États-Unis)	Vérifier une société Du 22 au 27 mai 2005	4 558,05 \$

ÉTUDE DES CRÉDITS 2006-2007**Annexe 2 - Question 3**

5

**DEMANDE DE RENSEIGNEMENTS GÉNÉRAUX DE L'OPPOSITION OFFICIELLE
VOYAGES HORS CANADA DEPUIS LE 1^{ER} AVRIL 2005**

NOM	ENDROIT	BUT DU VOYAGE	MONTANT
Michaud, Raymond - vérificateur	Iowa (États-Unis)	Vérifier une société Du 23 au 28 mai 2005	2 443,55 \$
Roy, Damien - vérificateur Lemieux, Gérard - vérificateur	Arizona (États-Unis)	Vérifier une société Du 5 au 18 juin 2005	9 243,43 \$
Verreault, Céline - analyste	Texas (États-Unis)	Assister au congrès annuel de la Federation of Tax Administration (FTA) Du 11 au 18 juin 2005	2 451,80 \$
Beaupré, Roger - vérificateur Girard, Éric - vérificateur	Illinois (États-Unis)	Vérifier une société Du 12 au 23 juin 2005	8 533,62 \$
Audet, Claude - vérificateur	Chicago (États-Unis)	Vérifier une société Du 19 au 24 juin 2005	2 406,52 \$
Chouky, Abdellatif - vérificateur	New York (États-Unis)	Vérifier une société Du 26 juin au 3 juillet 2005	3 909,31 \$
Michaud, Raymond - vérificateur	Chicago (États-Unis)	Vérifier une société Du 10 au 15 juillet 2005	2 425,08 \$

ÉTUDE DES CRÉDITS 2006-2007**Annexe 2 - Question 3****DEMANDE DE RENSEIGNEMENTS GÉNÉRAUX DE L'OPPOSITION OFFICIELLE****VOYAGES HORS CANADA DEPUIS LE 1^{ER} AVRIL 2005**

NOM	ENDROIT	BUT DU VOYAGE	MONTANT
Girard, Eric - vérificateur	Washington (États-Unis)	Vérifier une société Du 10 au 16 juillet	3 343,14 \$
Couture, Daniel - vérificateur	Georgie (États-Unis)	Vérifier une société Du 10 au 23 juillet 2005	4 688,26 \$
Landry, Claude - vérificateur	Ohio (États-Unis)	Vérifier une société Du 16 au 23 juillet 2005	2 712,57 \$
Piché, Richard - vérificateur Poulin, Martial - vérificateur	Washington (États-Unis)	Vérifier une société Du 17 juillet au 23 juillet 2005	4 604,43 \$
Chouky, Abdellatif - vérificateur	Colorado (États-Unis)	Vérifier une société Du 17 au 31 juillet 2005	6 361,86 \$
Stewart, Michel - directeur	Ohio (États-Unis)	Participer au 54 ^e Congrès du National Child Support Enforcement Association (NCSEA) Du 31 juillet au 7 août 2005	2 402,87 \$
Pérusse, Jean - vérificateur	Pennsylvanie (États-Unis)	Vérifier une société Du 14 au 27 août 2005	4 118,95 \$

ÉTUDE DES CRÉDITS 2006-2007**Annexe 2 - Question 3**

52

DEMANDE DE RENSEIGNEMENTS GÉNÉRAUX DE L'OPPOSITION OFFICIELLE**VOYAGES HORS CANADA DEPUIS LE 1^{ER} AVRIL 2005**

NOM	ENDROIT	BUT DU VOYAGE	MONTANT
Ste-Marie, Guy - analyste	Montana (États-Unis)	Assister au congrès annuel de la Federation of Tax Administration (FTA) Tobacco section Du 10 au 15 septembre 2005	2 905,53 \$
Sansfaçon, Georges - inspecteur	Arizona (États-Unis)	Assister au congrès annuel de l'International Fuel Tax Ageement (IFTA) manager's Workshop & Law enforcement seminar Du 16 au 26 septembre 2005	2 586,70 \$
Pérusse, Jean - vérificateur	Pennsylvanie (États-Unis)	Vérifier une société Du 18 septembre au 1 ^{er} octobre 2005	2 006,38 \$
Boivin, Luc - chef de service	Arizona (États-Unis)	Assister au congrès annuel de l'International Fuel Tax Ageement (IFTA) manager's Workshop & Law enforcement seminar Du 20 au 24 septembre 2005	1 697,34 \$
Ste-Marie, Guy - analyste	Nebraska (États-Unis)	Assister à la Conférence annuelle de la Federation of Tax Administration (FTA) Fuel Section Du 25 au 29 septembre 2005	2 402,65 \$
Abdellatif, Chouky - vérificateur	New York (États-Unis)	Vérifier une société Du 25 septembre au 1 ^{er} octobre 2005	3 576,83 \$
Audet, Claude - vérificateur	Arizona (États-Unis)	Vérifier une société Du 1 ^{er} au 15 octobre 2005	5 120,20 \$

ÉTUDE DES CRÉDITS 2006-2007**Annexe 2 - Question 3****DEMANDE DE RENSEIGNEMENTS GÉNÉRAUX DE L'OPPOSITION OFFICIELLE
VOYAGES HORS CANADA DEPUIS LE 1^{ER} AVRIL 2005**

NOM	ENDROIT	BUT DU VOYAGE	MONTANT
Roy, Damien - vérificateur Lemieux, Gérard - vérificateur	Pennsylvanie (États-Unis)	Vérifier une société Du 2 au 8 octobre 2005	5 386,64 \$
Girard, Éric - vérificateur	Pennsylvanie (États-Unis)	Vérifier une société Du 23 au 29 octobre 2005	3 195,54 \$
Sylvain, François - vérificateur	Massachusetts (États-Unis)	Vérifier une société Du 23 octobre au 3 novembre 2005	3 264,80 \$
Daignault, Robert - architecte en sécurité informatique	Californie (États-Unis)	Assister au congrès « SANS Network Security 2005.NET » Du 24 au 30 octobre 2005	3 381,68 \$
Pérusse, Jean - vérificateur	Michigan (États-Unis)	Vérifier une société Du 31 octobre au 11 novembre 2005	2 416,11 \$
Marchand, Pierre - vérificateur Poulin, Martial - vérificateur	Ohio (États-Unis)	Vérifier une société Du 6 au 11 novembre 2005	5 727,54 \$
Michaud, Raymond - vérificateur	New Jersey (États-Unis)	Vérifier une société Du 6 au 12 novembre 2005	2 342,54 \$

DEMANDE DE RENSEIGNEMENTS GÉNÉRAUX DE L'OPPOSITION OFFICIELLE

VOYAGES HORS CANADA DEPUIS LE 1^{ER} AVRIL 2005

NOM	ENDROIT	BUT DU VOYAGE	MONTANT
Couture, Daniel - vérificateur Dion, André - vérificateur	Arizona (États-Unis)	Vérifier une société Du 7 au 18 novembre 2005	8 142,93 \$
Landry, Claude - vérificateur Prévost, Clermont - vérificateur	Californie (États-Unis)	Vérifier une société Du 7 au 18 novembre 2005	8 438,78 \$
Aubry, Jean-Marc - vérificateur	New York (États-Unis)	Vérifier une société Du 13 au 18 novembre 2005	1 866,59 \$
Gagné, Raymond - vérificateur	Illinois (États-Unis)	Vérifier une société Du 13 au 18 novembre 2005	2 534,25 \$
Fortin, Pierre - vérificateur McNicoll, Charles - vérificateur	Michigan (États-Unis)	Vérifier une société Du 13 au 18 novembre 2005	4 567,47 \$
Audet, Claude - vérificateur	Illinois (États-Unis)	Vérifier une société Du 13 au 24 novembre 2005	4 398,33 \$
Brisebois, André - directeur	Pennsylvanie (États-Unis)	Assister au conseil de la taxe sur les carburants : Sous-comité Canada - États-Unis « Exportations et importations de carburants » Du 5 au 7 décembre 2005	1 019,87 \$

ÉTUDE DES CRÉDITS 2006-2007**Annexe 2 - Question 3****DEMANDE DE RENSEIGNEMENTS GÉNÉRAUX DE L'OPPOSITION OFFICIELLE****VOYAGES HORS CANADA DEPUIS LE 1^{ER} AVRIL 2005**

NOM	ENDROIT	BUT DU VOYAGE	MONTANT
Ste-Marie, Guy - analyste	Pennsylvanie (États-Unis)	Assister à la rencontre semi-annuelle concernant la fraude en carburant du « Task Force » des juridictions du Nord-Est du Canada et des États-Unis Du 5 au 7 décembre 2005	1 134,66 \$
Gagné, Raymond - vérificateur	Californie (États-Unis)	Vérifier une société Du 11 au 16 décembre 2005	2 154,28 \$
Chouky, Abdellatif - vérificateur	Colorado (États-Unis)	Vérifier une société Du 11 au 18 décembre 2005	2 917,85 \$
Poirier, Stéphane - vérificateur	Arizona (États-Unis)	Vérifier une société Du 5 au 10 janvier 2006	2 276,26 \$
Lamothe, Serge - chef de service	Arizona (États-Unis)	Assister à l'activité « Audit Workshop International Fuel Tax Agreement (IFTA) / International Registration Plan (IRP) » Du 5 au 10 janvier 2006	2 094,85 \$
Légaré, Yannick - vérificateur Marcil, Dany - vérificateur	Missouri (États-Unis)	Vérifier une société Du 15 au 21 janvier 2006	4 963,26 \$
Sylvain, François - vérificateur	Colorado (États-Unis)	Vérifier une société 22 au 28 janvier 2006	2 503,75 \$

DEMANDE DE RENSEIGNEMENTS GÉNÉRAUX DE L'OPPOSITION OFFICIELLE
VOYAGES HORS CANADA DEPUIS LE 1^{ER} AVRIL 2005

NOM	ENDROIT	BUT DU VOYAGE	MONTANT
Vaillancourt, Réjean - vérificateur	Texas (États-Unis)	Vérifier une société Du 29 janvier au 4 février 2006	3 156,50 \$
Noël, Pierre - analyste	Washington (États-Unis)	Participer à une rencontre de la National Child Support Enforcement Association (NCSEA) Du 30 janvier au 1 ^{er} février 2006	898,57 \$
Légaré, Yannick - vérificateur Marcil, Dany - vérificateur	Iowa (États-Unis)	Vérifier une société Du 5 au 11 février 2006	4 637,35 \$
Girard, Éric - vérificateur	Californie (États-Unis)	Vérifier une société Du 5 au 18 février 2006	5 335,27 \$
Paré, Nathalie - vérificateur Fortin, Pierre - vérificateur	Utah (États-Unis)	Vérifier une société Du 12 au 19 février 2006	3 925,27 \$
Piché, Richard - Vérificateur	Georgie (États-Unis)	Vérifier une société Du 19 au 25 février 2006	2 482,75 \$
Tripp, Daniel - analyste en informatique	Floride (États-Unis)	Assister à un cours offert par le SANS Institute « Assessing and Securing Wireless Networks » Du 24 février au 3 mars 2006	7 396,00 \$

ÉTUDE DES CRÉDITS 2006-2007**Annexe 2 - Question 3****DEMANDE DE RENSEIGNEMENTS GÉNÉRAUX DE L'OPPOSITION OFFICIELLE****VOYAGES HORS CANADA DEPUIS LE 1^{ER} AVRIL 2005**

NOM	ENDROIT	BUT DU VOYAGE	MONTANT
Bernard, Jean-Guy - vérificateur Poulin, Dominique - vérificateur	Illinois (États-Unis)	Vérifier une société Du 26 février au 2 mars 2006	3 823,45 \$
Chouky, Abdellatif - vérificateur	Colorado (États-Unis)	Vérifier une société Du 26 février au 11 mars 2006	6 733,31 \$
Caron, Josette - vérificateur Michaud, Raymond - vérificateur	New Jersey (États-Unis)	Vérifier une société Du 27 février au 4 mars 2006	3 402,46 \$
Gagné, Raymond - vérificateur Fortin, Louis - vérificateur	Washington (États-Unis)	Vérifier une société Du 5 au 10 mars 2006	4 584,99 \$
Poulin, Martial - vérificateur Marchand, Pierre - vérificateur	New Jersey (États-Unis)	Vérifier une société Du 5 au 11 mars 2006	2 930,93 \$
Fortin, Pierre - vérificateur Laprise, Denis - vérificateur Harvey, Claude - vérificateur	Californie (États-Unis)	Vérifier une société Du 5 au 11 mars 2006	7 607,33 \$
Michaud, Raymond - vérificateur Prévost, Clermont - vérificateur	Illinois (États-Unis)	Vérifier une société Du 12 au 17 mars 2006	4 208,61 \$

DEMANDE DE RENSEIGNEMENTS GÉNÉRAUX DE L'OPPOSITION OFFICIELLE

VOYAGES HORS CANADA DEPUIS LE 1^{ER} AVRIL 2005

NOM	ENDROIT	BUT DU VOYAGE	MONTANT
Girard, Éric - vérificateur	Californie (États-Unis)	Vérifier une société Du 12 au 17 mars 2006	2 982,79 \$
Beaupré, Roger - vérificateur	Idaho (États-Unis)	Vérifier une société	5 773,69 \$
Marchand, Pierre - vérificateur		Du 19 au 24 mars 2006	
Audet, Claude - vérificateur	Californie (États-Unis)	Vérifier une société Du 12 au 24 mars 2006	5 008,00 \$
Roy, Damien - vérificateur	Kansas (États-Unis)	Vérifier une société	6 294,63 \$
Lafrance, Annie - vérificateur		Du 19 au 31 mars 2006	
TOTAL			296 421,29 \$

DEMANDE DE RENSEIGNEMENTS GÉNÉRAUX DE L'OPPOSITION OFFICIELLE

Question 4

Pour chacun des ministères ou organismes publics et parapublics, lors de mission à l'étranger :

- la liste des ententes signées ou annoncées ;
- les détails de ces ententes ;
- les résultats obtenus à ce jour ;
- copie du rapport de mission ;
- les investissements annoncés.

Réponse

La réponse à cette question est incluse aux questions 3 et 40.

DEMANDE DE RENSEIGNEMENTS GÉNÉRAUX DE L'OPPOSITION OFFICIELLE

Question 5

Les sommes dépensées pour les voyages en avion ou en hélicoptère de chaque membre du Conseil des ministres et des membres des cabinets ministériels au Québec et à l'étranger.

Réponse

La réponse à cette question est incluse aux questions 3 et 40.

DEMANDE DE RENSEIGNEMENTS GÉNÉRAUX DE L'OPPOSITION OFFICIELLE

Question 6

Liste des dépenses en publicité (incluant sur Internet) et des articles promotionnels :

- les sommes dépensées pour l'exercice financier 2005-2006 et les prévisions pour 2006-2007 ;
- firmes de publicité ;
- mode d'octroi du contrat (soumission publique, sur invitation ou contrat négocié) ;
- les noms des fournisseurs, incluant les contrats de photographes ;
- le but visé pour chaque dépense.

Réponse

Les sommes dépensées en publicité pour l'exercice financier 2005-2006 sont présentées aux parties 1 et 2 de l'annexe 1 « Dépenses de publicité et d'articles promotionnels ». Pour réaliser ces travaux, aucun contrat n'a été octroyé à une firme.

La partie 3 de l'annexe 1 présente la dépense pour les articles promotionnels.

L'annexe 2 présente les prévisions de dépenses en publicité pour l'exercice 2006-2007.

ÉTUDE DES CRÉDITS 2006-2007
DEMANDE DE RENSEIGNEMENTS GÉNÉRAUX DE L'OPPOSITION OFFICIELLE
SOMMAIRE DES DÉPENSES DE PUBLICITÉ ET DES ARTICLES PROMOTIONNELS AU 31 MARS 2006

Annexe 1 - Question 6

62

SOMMAIRE

1. Placements (publicité obligatoire)	28 391,07 \$
2. Placements (publicité autre)	57 109,17 \$
3. Articles promotionnels	<u>15 814,21 \$</u>
Total :	<u>101 314,45 \$</u>

PARTIE 1 : Dépenses de publicité

1. Placements (publicité obligatoire)

Appels de candidatures (mai 2005)	2 634,95 \$
Appels de candidatures (juin 2005)	25 756,12 \$

But visé par cette dépense :

Ouverture de concours afin de combler différents emplois à Revenu Québec, et ce, pour toute la province de Québec

TOTAL (PUBLICITÉ OBLIGATOIRE) :	<u>28 391,07 \$</u>
--	----------------------------

ÉTUDE DES CRÉDITS 2006-2007
DEMANDE DE RENSEIGNEMENTS GÉNÉRAUX DE L'OPPOSITION OFFICIELLE
SOMMAIRE DES DÉPENSES DE PUBLICITÉ ET DES ARTICLES PROMOTIONNELS AU 31 MARS 2006

Annexe 1 - Question 6

2. Placements (publicité autre)

A) Placements :

1. Placement dans divers quotidiens Message important de Revenu Québec – Grève des membres du Syndicat de la fonction publique du Québec : Inciter la clientèle de Revenu Québec à se prévaloir des services électroniques	28 475,90 \$
2. Placement dans Le Journal – Association des employées et employés du gouvernement du Québec Participation au jeu Le Fureteur dans le journal AEGQ	300,00 \$
3. Placement dans Le Journal – Association des employées et employés du gouvernement du Québec Les Grands Prix québécois de la qualité 2005 : article « Revenu Québec, deux fois lauréat en quelques jours »	300,00 \$
4. Placement dans différents hebdomadaires régionaux Faites la différence dans votre communauté (Programme des bénévoles)	4 889,30 \$
5. Placements dans divers quotidiens ImpôtNet Québec – Transmettez votre déclaration de revenus par Internet – C'est rapide, sécuritaire et avantageux	23 143,97 \$

Buts visés par ces dépenses :

- Informer la clientèle des différents services qui sont offerts à Revenu Québec ;
- Inciter la clientèle à se prévaloir des services électroniques durant la grève du SFPQ ;
- Inciter les personnes à s'impliquer à titre de bénévoles.

TOTAL (PUBLICITÉ AUTRE) :	<u>57 109,17 \$</u>
----------------------------------	----------------------------

ÉTUDE DES CRÉDITS 2006-2007
DEMANDE DE RENSEIGNEMENTS GÉNÉRAUX DE L'OPPOSITION OFFICIELLE
SOMMAIRE DES DÉPENSES DE PUBLICITÉ ET DES ARTICLES PROMOTIONNELS AU 31 MARS 2006

Annexe 1 - Question 6

64

PARTIE 2 : Articles promotionnels

3. Articles promotionnels

	Fournisseurs	Mode d'octroi de contrat	Quantité	Coût
Livres et boîtiers « Histoire de voir Québec »	Les Éditions Sylvain Harvey	Gré à gré	180	3 562,80 \$
Stylo avec boîte pour Pensions alimentaires	Promotions Paul Bergeron	Appel d'offres sur invitation	150	3 560,16 \$
Lacet de congrès	Promotions Paul Bergeron	Appel d'offres sur invitation	775	1 250,85 \$
Épinglettes « Clic Revenu »	Promotions Paul Bergeron	Appel d'offres sur invitation	500	1 292,40 \$
Signets pour « Jeunes et enseignants » (COM-297 et V) (2005-10)	Imprimerie Nicober inc.	Appel d'offres sur invitation	66 400 (F) 16 000 (A)	1 471,00 \$
Pochette – Services électroniques Clic Revenu (IN-139) (2005-03)	L'imprimerie Sociale (1994) inc.	Appel d'offres sur invitation	500	885,00 \$
Pensions alimentaires	J.B. Deschamps inc.	Appel d'offres sur invitation		3 792,00 \$
Pochettes (DIV-900) (2006-02)			10 000	
Signets (DIV-901) (2006-02)			16 000	
TOTAL (ARTICLES PROMOTIONNELS) :				<u>15 814,21 \$</u>

ÉTUDE DES CRÉDITS 2006-2007

DEMANDE DE RENSEIGNEMENTS GÉNÉRAUX DE L'OPPOSITION OFFICIELLE

PRÉVISIONS 2006-2007

Annexe 2 - Question 6

	Coût
• Production du matériel d'information en lien avec les projets de lutte à l'évasion fiscale dans les domaines de la construction et de la restauration	220 000 \$
• 3 annonces dans les journaux	90 000 \$
• 2 dépliants	40 000 \$
• 2 publications ½ page	90 000 \$
• Production de matériel d'information en lien avec les mesures annoncées dans le Discours sur le budget 2005-2006 et celles portant sur l'allégement réglementaire	50 000 \$
• Promotion des services électroniques dans le cadre de la mise sur pied du Gouvernement en ligne	75 000 \$
• Publicité obligatoire et activités de communication <i>ad hoc</i>	85 000 \$
TOTAL :	<u>430 000 \$</u>

DEMANDE DE RENSEIGNEMENTS GÉNÉRAUX DE L'OPPOSITION OFFICIELLE

Question 7

Liste des sondages et groupes de discussion effectués durant l'exercice financier 2005-2006 à la demande des cabinets, des membres du Conseil des ministres, ministères, organismes, sociétés, régies et commissions qui s'y rattachent

- liste et coût ;
- copie des soumissions ;
- copie du questionnaire et du résultat ;
- firme ayant obtenu le contrat.

Réponse

Objet	Firme	Coût
Sondage sur les formulaires de déclaration de revenus TP-1 « sur mesure » et la déclaration de revenus électronique	L'Opinion du consommateur	15 900 \$
Sondage téléphonique portant sur l'évasion fiscale et le travail au noir	Impact Recherche	12 408 \$
Suivi téléphonique dans le cadre du projet « Taxes et impôts au Québec – Pourquoi et pour qui ? »	Placement de personnel Louise Bolduc	15 000 \$

Les deux premiers contrats ont été conclus par appels d'offres et le troisième de gré à gré. Les copies des sondages et des contrats pourront être déposées sur demande.

DEMANDE DE RENSEIGNEMENTS GÉNÉRAUX DE L'OPPOSITION OFFICIELLE

Question 8

Liste des études commandées à l'extérieur ou à l'intérieur durant l'exercice financier 2005-2006 à la demande d'un ministère ou d'un organisme :

- liste et coût ;
- copie des soumissions ;
- copie des études ;
- firme ou individu ayant obtenu le mandat ;
- copie du contrat.

Réponse

Aucune étude de moins de 25 000 \$ n'a été commandée à l'extérieur ou à l'intérieur au cours de l'exercice 2005-2006.

DEMANDE DE RENSEIGNEMENTS GÉNÉRAUX DE L'OPPOSITION OFFICIELLE**Question 9**

Liste des contrats de moins de 25 000 dollars octroyés par un ministère ou un organisme, un cabinet ministériel ou un organisme en 2005-2006 en indiquant :

- le nom du professionnel ou de la firme ;
- le mandat et le résultat (rapport ou document final) ;
- le coût ;
- le mode d'octroi du contrat (soumission publique, sur invitation ou contrat négocié) ;
- dans le cas d'octroi par soumission, fournir le nom des soumissionnaires et le montant des soumissions.

Réponse

- Voir annexes :
1. « Contrats de moins de 25 000 \$ - Expertises médicales et Programme d'aide aux employés ».
 2. « Contrats de services professionnels inférieurs à 25 000 \$ ».
 3. « Contrats de services auxiliaires inférieurs à 25 000 \$ ».
 4. « Contrats d'approvisionnement inférieurs à 25 000 \$ ».

Les contrats de services professionnels suivis d'un astérisque (*) ont donné lieu à un rapport ou document final. Ces documents sont parfois volumineux et souvent très techniques. Ils pourront être déposés sur demande. Ils ne pourront être rendus accessibles qu'après examen afin de déterminer s'il n'y a pas de parties des documents qui doivent demeurer confidentielles en appliquant les règles de la Loi sur l'accès ou de la LMR (ex : renseignements nominatifs ou tolérance administrative). Quelques contrats ne sont pas terminés et le document final n'est pas encore disponible. D'autres contrats ont contribué à une activité organisationnelle et le résultat précis ne peut être isolé du résultat global qui, souvent, ne prend pas la forme d'un document.

ÉTUDE DES CRÉDITS 2006-2007**Annexe 1- Question 9****DEMANDE DE RENSEIGNEMENTS GÉNÉRAUX DE L'OPPOSITION OFFICIELLE****CONTRATS DE MOINS DE 25 000 \$ - EXPERTISES MÉDICALES ET PROGRAMME D'AIDE AUX EMPLOYÉS****POUR LA PÉRIODE DU 1^{ER} AVRIL 2005 AU 31 MARS 2006**

Fournisseurs	Montant
ACADÉMIE IMPACT	37,85 \$
ALARIE FRANCINE	780,00 \$
ALLAIRE SOPHIE	240,00 \$
ALLARD MARTINE	60,00 \$
ASSELIN CATHERINE P.	325,00 \$
AUCOIN LISE-MARIE	60,00 \$
AUGER-DESCARREAU DANIEL	250,00 \$
BARRY SUZANNE	152,00 \$
BASTILLE CARMEN	297,50 \$
BEAUCHAMP LOUISE	120,00 \$
BEAUCHEMIN LORRAINE	741,25 \$
BEAUDOIN CHARLAINE-THERESA	35,00 \$
BEAULIEU ANDRÉE-LOUISE	262,50 \$
BEAULIEU ERIC	60,00 \$
BEAULNE JACQUELINE	200,00 \$
BÉLANGER ISABELLE	367,50 \$
BÉLANGER STEVEN	162,50 \$
BELLEY MICHELLE	3 437,50 \$
BERGERON CAROLE	40,00 \$
BERGERON MARTINE	656,25 \$
BERNARD SUZANNE	240,00 \$
BERNIER MARIELLE	43,75 \$
BERTRAND FRANÇOIS	113,75 \$
BERTRAND LYNE	160,00 \$
BIENVENUE MARIE (CENTRE MÉDICAL SILLERY)	172,25 \$
BINETTE LOUISE	162,50 \$
BLANCHET NATHALIE	196,88 \$
BLOUIN IRÈNE	30,00 \$
BOILY ANDRÉE	105,00 \$
BOUCHARD HENRI-LOUIS	300,00 \$
BOISVERT HÉLÈNE	202,50 \$
BOIVIN JULES	600,00 \$
BOIVIN LOUISE	80,00 \$
BONNEAU CHRISTINE	506,25 \$
BORDELEAU DANIELLE	140,00 \$
BOUCHARD HENRI-LOUIS	300,00 \$

ÉTUDE DES CRÉDITS 2006-2007**Annexe 1- Question 9****DEMANDE DE RENSEIGNEMENTS GÉNÉRAUX DE L'OPPOSITION OFFICIELLE****CONTRATS DE MOINS DE 25 000 \$ - EXPERTISES MÉDICALES ET PROGRAMME D'AIDE AUX EMPLOYÉS****POUR LA PÉRIODE DU 1^{ER} AVRIL 2005 AU 31 MARS 2006**

Fournisseurs	Montant
BOUCHARD LISETTE	20,00 \$
BOUCHARD SÉBASTIEN	400,00 \$
BOUCHARD SUZANNE	700,00 \$
BOURASSA CHRISTIANE	520,00 \$
BOURASSA JULIE	168,75 \$
BOURDON JOCELYNE	113,75 \$
BOURQUE ANDRÉ	270,00 \$
BRIAND MANON	1 270,00 \$
BUREAU CLAIRE	865,00 \$
BUREAU LOUISE	148,75 \$
CABANA MARIE	588,12 \$
CAMIRAND GINETTE	125,00 \$
CANTIN LUCIE	60,00 \$
CARON GABRIELLE	1 450,00 \$
CARON NICOLE	680,00 \$
CARRIÈRE CLAIRE	403,75 \$
CASTAN FREDERIE	1 885,00 \$
CENTRE CASA	1 000,00 \$
CENTRE CLINIQUE SYNERGIE	20 100,00 \$
CENTRE D'INTERVENTION PSYCHO-JEUNESSE	90,00 \$
CENTRE DE PRÉVENTION DU SUICIDE DU QUÉBEC INC.	100,00 \$
CENTRE DE PSYCHOLOGIE BISSONETTE ET ASSOCIÉS	920,00 \$
CENTRE DE PSYCHOLOGIE GOUIN INC.	1 055,00 \$
CENTRE DE PSYCHOTHÉRAPIE FAMILIALE	105,00 \$
CENTRE DE SURDITÉ PROFESSIONNELLE DE MONTRÉAL	850,00 \$
CENTRE DE TRAITEMENT DE L'ANXIÉTÉ	1 083,75 \$
CENTRE DES JEUNES DE WAKEFIELD	25,00 \$
CENTRE PSYCHO-ANALYSE DU QUÉBEC INC.	510,00 \$
CHABOT MARIE	1 400,00 \$
CHAMBERLAIN MARIE-LINE	131,25 \$
CHAMPAGNE ELISE	400,00 \$
CHARRIER JOANNE	420,00 \$
CHATELOIS JEAN	1 620,00 \$
CHOUINARD CARMEN	872,50 \$
CHOUINARD MICHEL	162,50 \$
CIMON AGATHE	260,01 \$

ÉTUDE DES CRÉDITS 2006-2007**Annexe 1- Question 9****DEMANDE DE RENSEIGNEMENTS GÉNÉRAUX DE L'OPPOSITION OFFICIELLE****CONTRATS DE MOINS DE 25 000 \$ - EXPERTISES MÉDICALES ET PROGRAMME D'AIDE AUX EMPLOYÉS
POUR LA PÉRIODE DU 1^{ER} AVRIL 2005 AU 31 MARS 2006**

Fournisseurs	Montant
CIMON GRAZIELLA	542,50 \$
CLAVEAU MANON	320,00 \$
CLINIQUE D'EXPERTISES MÉDICALES DU QUÉBEC	2 225,00 \$
CLINIQUE DE MÉDECINE INDUSTRIELLE BRUNET INC.	1 200,00 \$
CLINIQUE DE MÉDECINE INDUSTRIELLE DE QUÉBEC	9 920,00 \$
CLINIQUE DE PSYCHOLOGIE COGNITIVE	578,75 \$
CLINIQUE DE PSYCHOTHÉRAPIE BRÈVE	32,00 \$
CLINIQUE INDUSTRIELLE ROBERT ET LIZOTTE	5 225,00 \$
CLINIQUE PIERRE FLEURY	1 950,00 \$
CLINIQUE ST-AMOUR	530,00 \$
CLOUTIER MARTINE	30,00 \$
COGITACTION	166,25 \$
COURCY MARTIN	13 710,00 \$
COUTURE NORMANDE	240,00 \$
CPB-CENTRE DE PSYCHOLOGIE BEHAVIORALE	127,50 \$
CROTEAU MICHEL	3 365,00 \$
DAGENAIS MARTINE	280,00 \$
DAIGLE SUZANNE	150,00 \$
DALLAIRE YVON	187,50 \$
DE LESELEUC HÉLÈNE	553,75 \$
DE GRANDPRÉ LOUISE	81,25 \$
DELISLE JEAN-GILLES	550,00 \$
DES MARCHAIS JACQUES E.	6 342,00 \$
DESHAIES NICOLE	700,00 \$
DESORMEAUX ANNE	170,00 \$
DORÉ LOUISE	180,00 \$
DORION JOCELYNE	427,50 \$
DROLET CÉLINE	262,50 \$
DROUIN GAETANE	200,00 \$
DUBÉ AGATHE	150,00 \$
DUGUAY JOHANNE	52,50 \$
DUVAL MARTINE	262,50 \$
EXPERTISES MÉDICALES CAVERAN	675,00 \$
EXPERTISES MÉDICALES FRADET & ASSOCIÉS INC.	1 100,00 \$
FABRIZI SYLVIA	165,00 \$
FERLAND CHRISTIANE	60,00 \$

ÉTUDE DES CRÉDITS 2006-2007**Annexe 1- Question 9****DEMANDE DE RENSEIGNEMENTS GÉNÉRAUX DE L'OPPOSITION OFFICIELLE****CONTRATS DE MOINS DE 25 000 \$ - EXPERTISES MÉDICALES ET PROGRAMME D'AIDE AUX EMPLOYÉS****POUR LA PÉRIODE DU 1^{ER} AVRIL 2005 AU 31 MARS 2006**

Fournisseurs	Montant
FERNANDEZ DE SIERRA LUCIA	93,75 \$
FERRON SERGE	1 450,00 \$
FILIATRAULT LOUISE	5 887,50 \$
FILION PIERRETTE	100,00 \$
FONDATION SOMMEIL	150,00 \$
FONTAINE FRANCINE	380,00 \$
FONTAINE JOCELYNE	240,00 \$
FOREST CAROLE	16,25 \$
FOREST GILLES	220,00 \$
FORTIER JEAN-CLAUDE	80,50 \$
FORTIN DENISE	131,25 \$
FOURNIER DOMINIQUE	101,00 \$
FRÉCHETTE CLAIRE	70,00 \$
FRENETTE MICHELINE	130,00 \$
GAGNE LOUIS	212,50 \$
GAGNON FABIE	2 600,00 \$
GAGNON HENRIETTE	220,00 \$
GAGNON NICOLE	555,00 \$
GAGNON RICHARD	525,00 \$
GARANT JACQUES	625,00 \$
GAUDREAU LISE	225,00 \$
GAUTHIER DIANE	105,00 \$
GENDRON YVES	17,50 \$
GIGUÈRE DOMINIQUE	550,00 \$
GILBERT ALAIN	75,00 \$
GISÈLE LEFRANÇOIS ENR.	112,50 \$
GODIN SYLVIE	122,50 \$
GOUDREAU MARIE-LISE	132,50 \$
GOYER DANIELLE	100,00 \$
GRANGER MADELEINE	262,50 \$
GRAU MARIE-CLAUDE	280,00 \$
GRAVEL FRANÇOISE	35,00 \$
GRAVEL IRÈNE	431,25 \$
GROUPE SANTÉ MEDISYS INC.	26 277,02 \$
GROUPE SANTÉ PHYSIMED INC.	2 666,31 \$
GROVES JEAN-ROBERT	95,00 \$

ÉTUDE DES CRÉDITS 2006-2007**Annexe 1- Question 9****DEMANDE DE RENSEIGNEMENTS GÉNÉRAUX DE L'OPPOSITION OFFICIELLE****CONTRATS DE MOINS DE 25 000 \$ - EXPERTISES MÉDICALES ET PROGRAMME D'AIDE AUX EMPLOYÉS
POUR LA PÉRIODE DU 1^{ER} AVRIL 2005 AU 31 MARS 2006**

Fournisseurs	Montant
GUILBAULT-BARIEL GINETTE	160,00 \$
HALLÉ ISABELLE	380,00 \$
HÉBERT ROLANDE	105,00 \$
HOULE LILIANE	377,50 \$
HUARD MICHEL	45,00 \$
INSTITUT DE PSYCHOLOGIE CLAUDINE GODBOUT	155,00 \$
JACQUES SONYA	651,25 \$
JEAN NATHALIE	700,00 \$
JOBIDON DENIS	4 796,00 \$
JOBIN JACINTHE	162,50 \$
JOBIN JOSÉE	550,00 \$
JONES YVONNE	280,00 \$
JULIEN NICOLAS	40,00 \$
KALISKI CLAUDE	340,00 \$
KENNEDY JOHN	350,00 \$
KRONSTROM JEAN	2 400,00 \$
L'ARRIVÉE PAUL	120,00 \$
L'ASSOCIATION QUÉBÉCOISE DE PRÉVENTION DU SUICIDE	70,55 \$
L'HEUREUX FRANCE	630,00 \$
LACASSE LOUISE	160,00 \$
LACHANCE CHANTALE	235,00 \$
LAFLAMME YVES	210,00 \$
LAFOND GUY	960,00 \$
LAFONTAINE SYLVIE	1 102,50 \$
LALANDE MONIQUE	212,50 \$
LAMARCHE NINON	723,75 \$
LAMOUREUX YVAN	857,50 \$
LANDRY MYLENE	280,00 \$
LAPOINTE PHILIPPE	17,50 \$
LARIVIÈRE CHOQUETTE SUZANNE	1 331,25 \$
LAROCHE PIERRETTE	140,00 \$
LASSONDE GEORGES	15,00 \$
LAURENDEAU LUCILE	210,00 \$
LAVIOLETTE LINE (CABINET SOINS PSY)	715,00 \$
LAVOIE CLAIRE-JOSÉE	210,00 \$
LEAHEY JEAN	225,00 \$

ÉTUDE DES CRÉDITS 2006-2007**Annexe 1- Question 9**

DEMANDE DE RENSEIGNEMENTS GÉNÉRAUX DE L'OPPOSITION OFFICIELLE
CONTRATS DE MOINS DE 25 000 \$ - EXPERTISES MÉDICALES ET PROGRAMME D'AIDE AUX EMPLOYÉS
POUR LA PÉRIODE DU 1^{ER} AVRIL 2005 AU 31 MARS 2006

Fournisseurs	Montant
LEBEAU SYLVIE	531,25 \$
LEBOEUF LINDA	146,25 \$
LECLERC MARIE-ANDRÉE	260,00 \$
LECLERC PIERRE	250,00 \$
LECLERC RAYMOND	500,00 \$
LEDUC ROBERT	80,00 \$
LEFRANÇOIS DANIELLE	122,50 \$
LEFRANÇOIS JOAN	127,50 \$
LEGAULT GABRIEL	601,25 \$
LÉGER ÉLIANE	197,50 \$
LEMAIRE SERGE	437,50 \$
LEMIEUX ANDRÉ	127,50 \$
LEMIEUX MICHEL	260,00 \$
LEMIEUX NICOLE	157,50 \$
LÉONARD PASCALE	187,50 \$
LEROUX PIERRE	1 041,25 \$
LEROUX VÉRONIQUE	144,00 \$
LES EXPERTISES MÉDICALES PROFEX INC.	350,00 \$
LESAGE JACQUES	1 500,00 \$
LESSARD ANDRÉ	148,75 \$
LÉTOURNEAU JOCELYNE	560,00 \$
LÉTOURNEAU LYNN	520,00 \$
LÉTOURNEAU SYLVIE	40,00 \$
LÉVESQUE HÉLÈNE	34,00 \$
LÉVESQUE LORRAINE	375,00 \$
MAJARON LAURENCE	100,00 \$
MARCAURELLE ROBER	540,00 \$
MARCOUX DIANE	555,00 \$
MARSEILLE MARIE-CLAUDE	378,00 \$
MARTIN LOUISE	96,25 \$
MCGURRIN ANNE-MARIE	525,00 \$
MEDIGESTAL INC.	3 534,31 \$
MICHAUD COLETTE	380,00 \$
MICHAUD RITA	257,50 \$
MIGNEAULT STEPHANE	245,00 \$
MILLER LOUISETTE	1 622,50 \$

ÉTUDE DES CRÉDITS 2006-2007**Annexe 1- Question 9****DEMANDE DE RENSEIGNEMENTS GÉNÉRAUX DE L'OPPOSITION OFFICIELLE****CONTRATS DE MOINS DE 25 000 \$ - EXPERTISES MÉDICALES ET PROGRAMME D'AIDE AUX EMPLOYÉS****POUR LA PÉRIODE DU 1^{ER} AVRIL 2005 AU 31 MARS 2006**

Fournisseurs	Montant
MONTOUR CÉLINE	97,50 \$
MONTPLAISIR JEAN	440,00 \$
MOORE C. VALERIE	540,00 \$
MOREAU CHRISTIAN	17,50 \$
MOREAU MARIE-LOUISE	120,00 \$
MORIN CHARLES	500,00 \$
MORIN LOUISE	238,00 \$
MORNEAU DANIELLE	90,00 \$
MORNEAU GINETTE	224,16 \$
NADEAU SONIA	276,25 \$
NOLET LOUIS-PAUL	865,00 \$
NORMANDIN LINA	891,25 \$
OUELLET JOSÉE	90,00 \$
PAGÉ CHRISTINE	162,50 \$
PARADIS LYNN	812,50 \$
PARADIS ROGER	546,00 \$
PARÉ LOUISE	240,00 \$
PATENAUDE LOUISE	112,50 \$
PEPIN-FILION JEAN-FRANÇOIS	600,00 \$
PERREAULT ANNIE	150,00 \$
PERREAULT YOLAND	170,00 \$
PERRON DANIELLE	135,00 \$
PERRONCEL PASCALE	170,00 \$
PLAMONDON MARC	201,29 \$
PLANTE MARIELLE	438,75 \$
POMERLEAU LYNDIA	98,00 \$
POULIN CLAIRE	360,00 \$
POULIN STÉPHANIE	70,00 \$
POULIN SYLVAIN	400,00 \$
PRATTTE CLAUDE	140,00 \$
PROULX ESTHER	550,00 \$
PROULX FRANCE	779,34 \$
PROVENCHER SYLVIE	250,00 \$
PSYCHOMETRICS CANADA	98,96 \$
RANCOURT BENOIT	160,00 \$
RACICOT HÉLÈNE	168,75 \$

ÉTUDE DES CRÉDITS 2006-2007**Annexe 1- Question 9****DEMANDE DE RENSEIGNEMENTS GÉNÉRAUX DE L'OPPOSITION OFFICIELLE****CONTRATS DE MOINS DE 25 000 \$ - EXPERTISES MÉDICALES ET PROGRAMME D'AIDE AUX EMPLOYÉS****POUR LA PÉRIODE DU 1^{ER} AVRIL 2005 AU 31 MARS 2006**

Fournisseurs	Montant
RANCOURT PIERRE	65,00 \$
REGIS CHANTALE	37,50 \$
RENAUD MARIE-ANDRÉE	560,00 \$
RESEAU SAGESSE	196,88 \$
RHÉAUME SERGE	1 080,00 \$
RIVERIN JEAN-CLAUDE	45,00 \$
ROBERGE HÉLÈNE	372,25 \$
ROBITAILLE DIANE	502,50 \$
ROCHE CRISTIANE	18,75 \$
ROCHETTE LOUISE-MYRIAM	550,00 \$
RODRIGUE BRIGITTE	52,50 \$
RODRIGUE MARJOLAINE	75,00 \$
ROULEAU MARTIN	600,00 \$
ROUSSEAU SUZIE	455,00 \$
ROUSSY ALAIN	40,00 \$
ROY THÉRÈSE	527,50 \$
SAMSON LYNE	735,00 \$
SAMSON NELSON	75,00 \$
SANSREGRET CARMEN	75,00 \$
SAVARD JEAN	292,50 \$
SAVARD JEANNINE	485,00 \$
SAVARD NATHALIE	65,00 \$
SENECAL PIERRE	112,50 \$
SHANKS LINDA	540,00 \$
SIMARD CLAUDETTE	350,00 \$
SIMARD NATHALIE	280,00 \$
SOCIÉTÉ D'EXPERTISES MÉDICALES INC. (SEM)	75,00 \$
ST-ANDRÉ CÉLINE	520,00 \$
ST-ARNEAULT JOSÉE	550,00 \$
ST-HILAIRE MICHEL	162,50 \$
ST-ONGE MARJOLAINE	40,00 \$
SZKIBA-DAY JEAN	150,00 \$
TAILLEUR BERNARD	487,50 \$
THÉBERGE SYLVIE	130,00 \$
THÉRIAULT JACINTHE	638,75 \$
THERRIEN RAYMOND-GABRIEL	120,00 \$

ÉTUDE DES CRÉDITS 2006-2007**Annexe 1- Question 9****DEMANDE DE RENSEIGNEMENTS GÉNÉRAUX DE L'OPPOSITION OFFICIELLE****CONTRATS DE MOINS DE 25 000 \$ - EXPERTISES MÉDICALES ET PROGRAMME D'AIDE AUX EMPLOYÉS****POUR LA PÉRIODE DU 1^{ER} AVRIL 2005 AU 31 MARS 2006**

Fournisseurs	Montant
THIBAUDEAU PIERRE	32,50 \$
TOWNER LOUISE	717,50 \$
TREMBLAY CHANTAL	187,50 \$
TREMBLAY MARYSE	495,00 \$
TREMBLAY MYRIAM	135,00 \$
TREMBLAY NADINE	125,00 \$
TROTTIER LIANE	140,00 \$
TRUDEL CÉLINE	200,00 \$
TURCOTTE STÉPHANIE	172,50 \$
UHL BERNARD	272,50 \$
VALLIERE SYLVIE	30,00 \$
VEILLETTE LUCIE	162,50 \$
VILLA IGNATIA	1 000,00 \$
VILLENEUVE DANIEL	245,00 \$
WILSCAM ROBERT	460,00 \$
TOTAL	213 887,68 \$

DEMANDE DE RENSEIGNEMENTS GÉNÉRAUX DE L'OPPOSITION OFFICIELLE

CONTRATS DE SERVICES PROFESSIONNELS DE MOINS DE 25 000 \$ CONCLUS ENTRE LE 1^{ER} AVRIL 2005 ET LE 31 MARS 2006

1° Contrats conclus par appel d'offres (fournisseurs)

Nom du contractant	Objet du contrat	Montant
André Descheneaux	Animer des conférences sur le bien-être au travail s'étalant sur une période de deux ans selon les besoins de Revenu Québec.	24 000,00 \$
Centre de recherche informatique de Montréal	Évaluer des pratiques de développement logiciel utilisées par les équipes informatiques et utilisateurs pour le développement du projet « Refonte du système de l'impôt des sociétés ». *	24 750,00 \$
Conseillers en gestion et informatique CGI inc.	Accompagner et supporter l'équipe responsable de l'implantation de la solution SAGIR dans la réalisation des activités.	24 640,00 \$
DMR Conseil, une division de Fujitsu Conseil (Canada) inc.	Optimiser la gestion et accroître la sécurité des informations contenues dans les banques de données Access, Dataease, Dbase et Excel.	24 750,00 \$
Florel inc.	Revoir l'architecture documentaire des informations présentées dans le portail intranet afin d'en simplifier l'utilisation.	22 050,00 \$
Groupe informatique Technologia inc.	Diffusion de sessions de formation portant sur la compréhension des technologies suivantes : les technologies Microsoft.net, les technologies Web et les technologies XML.	21 125,00 \$
Impact Recherche	Mesurer l'opinion de la population face aux comportements d'évasion fiscale de commerçants et de consommateurs ainsi qu'au rôle du gouvernement face à l'évasion fiscale. *	12 408,00 \$
Irisco du Québec inc.	Animer une session de formation aux employés du Service de gestion des immeubles Québec et Montréal relativement à la nouvelle version du logiciel AutoCad 2006.	4 000,00 \$
L'Opinion du consommateur Marie L. inc.	Effectuer un sondage téléphonique afin de connaître les perceptions et mesurer le degré de satisfaction des particuliers ayant reçu et utilisé un formulaire de déclaration de revenus TP1 « sur mesure » (inclut au plan triennal des sondages approuvé par la CAI).	15 900,00 \$
Société Conseil Lambda inc.	Élaborer une stratégie nécessaire à la normalisation de l'intranet de Revenu Québec.	22 050,00 \$
Sofitech inc.	Animer des cours de formation relatifs aux technologies de l'information sur les concepts « Orientés objet ».	22 990,00 \$
Total partiel :		218 663,00 \$

ÉTUDE DES CRÉDITS 2006-2007**Annexe 2- Question 9****DEMANDE DE RENSEIGNEMENTS GÉNÉRAUX DE L'OPPOSITION OFFICIELLE****CONTRATS DE SERVICES PROFESSIONNELS DE MOINS DE 25 000 \$ CONCLUS ENTRE LE 1^{ER} AVRIL 2005 ET LE 31 MARS 2006****2° Contrats conclus de gré à gré (fournisseurs)**

Nom du contractant	Objet du contrat	Montant
6123244 Canada inc.	Fournir des services d'expertise conseil en gestion administrative à la DGE.	5 000,00 \$
9025-4780 Québec inc. (T.O.R.T.U.E.)	Animer des sessions de formation et d'ateliers sur la mobilisation du personnel.	10 000,00 \$
André Descheneaux	Présenter une conférence sur le bien-être au travail aux employés de la Direction du conseil et du soutien à la gestion.	1 878,00 \$
Anne McBryde	Traduction de tous types de documents, du français à l'anglais, sauf les jugements de divorce.	15 000,00 \$
Anthony Granato	Évaluer les compétences orales en langue anglaise d'employés du CPF en effectuant des tests de classement et en rédigeant des rapports individuels d'évaluation et diffuser des cours de langue anglaise selon les besoins du CPF.	24 900,00 \$
Babel Language Consultants inc.	Formation sur mesure en conversation anglaise d'employés oeuvrant au sein de la Direction régionale des particuliers Capitale-Nationale et Est du Québec.	10 000,00 \$
BCE Élix	Réviser et relancer le processus d'écoute des appels auprès des agents du Centre d'appel du Centre de perception fiscale.	6 250,00 \$
Bois Laurentien	Fournir une analyse structurale de trois types de palettes utilisées afin d'évaluer une situation problématique liée à la santé et sécurité au travail.	700,00 \$
Bureau de conférenciers Orizon inc.	Diffusion de conférences sur les communications auprès du personnel de la Direction principale des pensions alimentaires.	6 760,00 \$
Centre de formation en gestion C.F.G. inc.	Diffuser des cours de formation à l'intention des gestionnaires ou du personnel de la DGPAR sur le travail en équipe.	23 500,00 \$
Centre de recherche informatique de Montréal	Diffuser des cours de formation : Développement Web et logiciel, Base de données, Sécurité informatique, Programme, Systèmes d'exploitation et réseaux.	24 700,00 \$
Centre Microbur enr.	Animer des sessions de formation sur l'orthographe et la grammaire au quotidien afin de permettre aux participants de réviser et d'approfondir certaines règles grammaticales.	24 600,00 \$
Chantal Boucher	Répondre aux besoins de Revenu Québec en fournissant une expertise professionnelle en ergonomie par l'analyse des postes de travail à la suite d'une demande d'intervention.	24 000,00 \$

ÉTUDE DES CRÉDITS 2006-2007

Annexe 2- Question 9

8

DEMANDE DE RENSEIGNEMENTS GÉNÉRAUX DE L'OPPOSITION OFFICIELLE

CONTRATS DE SERVICES PROFESSIONNELS DE MOINS DE 25 000 \$ CONCLUS ENTRE LE 1^{ER} AVRIL 2005 ET LE 31 MARS 2006

Nom du contractant	Objet du contrat	Montant
Chartrand, Laframboise inc.	Participer à la conduite des enquêtes sur des activités commerciales d'individus ou d'organisations commerciales.	22 611,65 \$
Chartrand, Laframboise inc.	Poursuivre la conduite des enquêtes sur des activités commerciales d'individus ou d'organisations commerciales.	23 267,25 \$
Cheryl Leyten	Traduction de tous types de documents, du français à l'anglais, sauf les jugements.	5 000,00 \$
Claire Gourdeau	Rédaction d'un texte sur les impôts à inclure dans le matériel scolaire de Revenu Québec « Taxes et impôts au Québec : pourquoi et pour qui ? ».	1 200,00 \$
Colin Newhouse et associés	Diffusion d'une session de formation sur la dynamique d'équipe.	7 620,00 \$
Conseillers Acti-Communications inc.	Animer des sessions de formation sur la rédaction.	24 900,00 \$
Conseillers en gestion et informatique CGI inc.	Accompagner la direction du CPF dans l'optimisation de ses services administratifs et techniques tant à la DSAT que dans les unités régionales.	24 750,00 \$
Conseillers en gestion et informatique CGI inc.	Accompagner les gestionnaires et animer des forums d'échanges sur les diverses façons d'aborder la transformation de la DGE ainsi que dans la mise en œuvre des cibles visées.	20 000,00 \$
Conseillers en informatique d'affaires, CIA inc.	Accompagner la direction dans la réalisation des différentes étapes prévues au plan de travail relativement aux processus d'affaires liés à la production du suivi budgétaire de la DGPARG.	24 800,00 \$
Daignault & Associés	Réaliser des activités d'enquêteur externe relativement à des plaintes pour harcèlement psychologique.	24 500,00 \$
Danielle St-Aubin	Traduction de documents juridiques du français à l'anglais.	20 000,00 \$
Développement - Formation : L'Équipe	Animer des sessions de formation auprès des gestionnaires et chefs d'équipe de Revenu Québec en ce qui a trait à la qualité de la communication en matière de relations humaines et de gestion.	24 500,00 \$
DG Gravel	Préciser des moyens à mettre en place pour répondre aux besoins exprimés à la suite d'une réorganisation du travail.	24 900,00 \$
DMR Conseil, une division de Fujitsu Conseil (Canada) inc.	Diffusion de cours de formation relatifs aux outils et approches de gestion et sur les produits de développement Oracle, Microsoft.Net et Java.	22 700,00 \$
Drolet Douville et associés inc.	Animer des sessions de formation « Conduite de réunion » afin de permettre aux participants de se familiariser avec les principes à la base de la préparation, de la conduite et du suivi des réunions.	24 800,00 \$

ÉTUDE DES CRÉDITS 2006-2007

Annexe 2- Question 9

DEMANDE DE RENSEIGNEMENTS GÉNÉRAUX DE L'OPPOSITION OFFICIELLE

CONTRATS DE SERVICES PROFESSIONNELS DE MOINS DE 25 000 \$ CONCLUS ENTRE LE 1^{ER} AVRIL 2005 ET LE 31 MARS 2006

Nom du contractant	Objet du contrat	Montant
Ergo Conseils	Répondre aux besoins de Revenu Québec en fournissant une expertise professionnelle en ergonomie par l'analyse des postes de travail à la suite d'une demande d'intervention. Former et accompagner les ressources internes pour le programme d'ergonomie.	24 000,00 \$
FDO Axion inc.	Poursuivre le traitement de situations de harcèlement ou de violence au travail.	15 000,00 \$
FDO Axion inc.	Réaliser les activités requises au traitement des plaintes de harcèlement psychologique.	24 800,00 \$
FGI Québec inc.	Services professionnels pour la prise en charge de dossiers relatifs au Programme d'aide aux employés.	20 000,00 \$
Formation Prévention Secours inc.	Animer trois sessions d'actualisation des notions en secourisme afin d'améliorer le degré de préparation des secouristes de Revenu Québec.	1 470,00 \$
Formation Qualitemps inc.	Animer des sessions de formation afin de gérer efficacement son temps, ses activités et ses priorités.	24 600,00 \$
Formation Sylvain Boudreau	Animation d'une conférence.	2 000,00 \$
France Nolet	Services professionnels pour la prise en charge de dossiers relatifs au Programme d'aide aux employés.	24 960,00 \$
Francine Payette	Recherche et rédaction en vue d'une mise à jour du contenu du matériel scolaire de Revenu Québec « Taxes et impôts au Québec : pourquoi et pour qui ? ».	4 500,00 \$
GDG Informatique et Gestion inc.	Accompagnement pour la réalisation d'une étude d'opportunité visant l'intégration des informations nécessaires à la production du tableau de bord organisationnel.	24 500,00 \$
Gilles Dessureault	Assurer une coordination et le suivi du projet d'architecture pour les travaux du projet de rénovation de la tour Nord du complexe Desjardins.	24 750,00 \$
Gillian Misener	Traduction de tous types de documents, du français à l'anglais, sauf les jugements.	12 000,00 \$
Groupe Conseil CFC inc.	Accompagner le personnel de la Direction du développement des personnes et de l'organisation (DGARH) et établir un diagnostic sur le climat de travail. *	23 500,00 \$
Groupe Conseil Delta inc.	Accompagner Revenu Québec dans la réalisation des activités visant l'organisation et la planification du projet SAGIR dans son ensemble.	24 000,00 \$
Groupe Conseil O.R. Option-Résultats	Diffusion de conférences et séances de formation sur les communications auprès des employés de la Direction principale des pensions alimentaires.	6 540,00 \$
Groupe Fortune 1000 inc.	Formation de base du logiciel Auditor's Drill pour les nouveaux utilisateurs.	24 000,00 \$

DEMANDE DE RENSEIGNEMENTS GÉNÉRAUX DE L'OPPOSITION OFFICIELLE

CONTRATS DE SERVICES PROFESSIONNELS DE MOINS DE 25 000 \$ CONCLUS ENTRE LE 1^{ER} AVRIL 2005 ET LE 31 MARS 2006

Nom du contractant	Objet du contrat	Montant
Groupe informatique Technologia inc.	Diffuser des cours de formation : Windows 2000-XP, Web-XML, Orienté objet-Java-Développement, Microsoft.net, Visual Basic, Base de données-systèmes décisionnels et Unix-Linux-Solaris, Réseaux sécurité, Gestion-finance-capital humain.	24 900,00 \$
Groupe Opérations Impressions	Produire un rapport d'analyse sur la situation actuelle relative aux impressions produites dans tous les bureaux de Revenu Québec dans le but d'identifier des pistes d'économies potentielles.	24 500,00 \$
Groupe-Conseil AON inc.	Accompagner les gestionnaires sur l'établissement du plan triennal 2006-2009 du CPF afin d'en déterminer les lignes directrices.	24 000,00 \$
Heuro-Consult inc.	Fournir les services conseils concernant les étapes réalisées dans le déroulement d'un chantier de construction en vue d'optimiser les processus de vérification. *	23 800,00 \$
IMDS Canada inc.	Réalisation d'une preuve de concept pour la capture de données par reconnaissance intelligente de caractères.	8 000,00 \$
ImproCible, Communication Théâtrale	Conception et animation d'une rencontre de mobilisation créée sur mesure sur le thème de la communication interpersonnelle.	6 500,00 \$
Institut Athéna Formation inc.	Diffuser des cours de formation : Langages de programmation, Internet-Web, Multimédia, cours Microsoft.	22 500,00 \$
Institut des valeurs mobilières/CSI	Préparation et diffusion d'un séminaire sur les « valeurs mobilières » à un groupe d'employés de la Direction des oppositions de Montréal.	3 000,00 \$
Insum Solutions inc.	Évaluation et diagnostic du système d'information de gestion relatif aux services à la clientèle et optimisation du volet « correspondance » sur l'aspect des outils informatiques assistant ce processus.	24 500,00 \$
Jean Dussault	Conseiller le Service de la formation dans l'élaboration du cadre de référence pour le développement de formations et de programmes de formation élaborés par compétences.	20 000,00 \$
Lemieux Nolet	Analyser le processus de radiation des créances à Revenu Québec. *	15 400,00 \$
Les Consultants C.L.I.C. inc.	Diffuser des cours de langue anglaise pour les différents niveaux.	23 800,00 \$
Les Entreprises Fletcher Peacock	Animer une rencontre de travail visant à outiller les intervenants dans la gestion du changement par la communication orientée sur les solutions.	3 050,00 \$
Mallette	Analyser la structure de financement de la mission d'administration provisoire des biens non réclamés (BNR). *	18 200,00 \$
Martin Courcy	Réaliser certaines activités pour le traitement de situation de harcèlement ou de violence au travail.	20 000,00 \$

ÉTUDE DES CRÉDITS 2006-2007

Annexe 2- Question 9

DEMANDE DE RENSEIGNEMENTS GÉNÉRAUX DE L'OPPOSITION OFFICIELLE

CONTRATS DE SERVICES PROFESSIONNELS DE MOINS DE 25 000 \$ CONCLUS ENTRE LE 1^{ER} AVRIL 2005 ET LE 31 MARS 2006

Nom du contractant	Objet du contrat	Montant
Michel Oligny Expertise Conseil inc.	Animer des sessions de formation sur la pertinence de communiquer des renseignements confidentiels en vue de prévenir un acte de violence menaçant la vie de toute personne.	24 900,00 \$
Michel Pitre Consultant inc.	Réaliser des enquêtes relativement à des plaintes pour harcèlement psychologique.	23 750,00 \$
Michèle Béliveau	Traduction de l'anglais au français des ajouts ou des modifications apportés à l'Entente internationale concernant la taxe sur les carburants (IFTA).	1 000,00 \$
Multiforce Technologies inc.	Définir l'organisation et le contenu du nouveau portail des gestionnaires, revoir les deux portails actuels de la Direction générale de la planification, de l'administration et de la recherche (DGPAR) et définir les mécanismes de mise à jour de l'information.	24 500,00 \$
Multi-Langue Saykaly (MLS) inc.	Diffuser des cours de langue anglaise à des employés du CPF.	24 900,00 \$
Nadeau Lessard inc.	Animer une formation en vue de se familiariser avec des techniques de résolution de problèmes.	4 381,88 \$
Nicole Prieur	Diffuser une session de formation aux employés de la Direction des lois sur les impôts sur les notions de contrôle des sociétés.	2 500,00 \$
Nicole Prieur	Diffuser une session de formation aux employés de la Direction des lois sur les impôts sur les notions de contrôle des sociétés (partie 2) et sur les liens de dépendance.	2 500,00 \$
Nis Moller	Traduction de documents juridiques du français à l'anglais.	20 000,00 \$
Parabole inc.	Animer des sessions de formation afin d'amener les participants à rédiger plus facilement et rapidement des documents.	24 600,00 \$
Paul Farley conseiller en système d'information inc.	Procéder aux travaux de conception d'une architecture liée à l'utilisation des produits Cognos à l'égard du système de données de gestion du Centre de perception fiscale.	24 900,00 \$
Paul Vianou	Accompagner le gestionnaire dans l'élaboration d'une stratégie et d'un plan d'intervention.	7 875,00 \$
Perfexis inc.	Diffusion de sessions de formation en techniques de conversations téléphoniques en fonction de la réalité de la Direction principale des pensions alimentaires.	8 000,00 \$
Piro Virtech inc.	Formation sur le maniement des extincteurs portatifs aux membres des unités de secours des édifices de la région de Québec et de la Métropole.	10 100,00 \$
Placement de personnel Louise Bolduc	Suivi téléphonique dans le cadre du projet « Taxes et impôts au Québec - Pourquoi et pour qui ? »	15 000,00 \$
Raymond Chabot Grant Thornton	Préparer un rapport synthèse sur la gestion des contrôles à Revenu Québec. *	24 500,00 \$
Raymond Leclerc	Réaliser le bilan annuel des activités du Fonds des pensions alimentaires pour l'année 2005-2006 et participer à la réalisation du rapport annuel de gestion de Revenu Québec.	8 500,00 \$

ÉTUDE DES CRÉDITS 2006-2007

Annexe 2- Question 9

84

DEMANDE DE RENSEIGNEMENTS GÉNÉRAUX DE L'OPPOSITION OFFICIELLE

CONTRATS DE SERVICES PROFESSIONNELS DE MOINS DE 25 000 \$ CONCLUS ENTRE LE 1^{ER} AVRIL 2005 ET LE 31 MARS 2006

Nom du contractant	Objet du contrat	Montant
Regain Groupe Conseil	Animer une activité de formation et ressourcement « Mieux faire ensemble » et animer d'autres activités de formation au cours de l'année selon les besoins de Revenu Québec.	24 900,00 \$
Réseau D.O.F.	Animer des conférences et des ateliers liés au développement organisationnel (collaboration, mobilisation), selon les besoins de Revenu Québec.	24 900,00 \$
Réso Gestion Corporative inc.	Diffusion d'une session de formation sur les « Sociétés par actions » aux employés de la Direction des oppositions de Québec.	3 600,00 \$
Robert Roy	Donner des conférences sur l'éthique d'une demi-journée aux employés de la DGPAR.	20 000,00 \$
Services Conseils Parhon inc.	Conseiller le sous-ministre adjoint et les directeurs de la Direction générale du traitement et des technologies (DGTT) dans le cadre de la finalisation du Plan d'affaires DGTT.	24 900,00 \$
SMA-Docimage inc.	Réaliser une preuve de concept pour la capture de données par numérisation et reconnaissance intelligente de caractères.	8 000,00 \$
Société Conseil Lambda inc.	Procéder aux travaux de conception d'une architecture informationnelle pour l'intranet du Centre de perception fiscale dans le cadre du projet de refonte des sites.	24 738,00 \$
Sofitech inc.	Diffuser des cours de formation : Langage de programmation, Architecture, Analyse et conception, Développement Web, Microsoft Office, Bureautique.	21 500,00 \$
Sophie Deslauriers	Accompagner les gestionnaires du Centre de perception fiscale (CPF) dans le cadre de la communication des résultats de l'étude sur le climat de travail au CPF.	24 900,00 \$
St-Amour, Lapointe et associés inc.	Analyser les besoins relatifs à l'exploitation des données de téléphonie par les groupes d'utilisateurs de la DGP.	23 310,00 \$
TechnoConseil TC inc.	Réaliser certains travaux afin d'assurer un lien entre le Plan de reprise informatique et les autres composantes du Plan de continuité des services.	23 500,00 \$
Télelangues International Itée	Diffusion d'une session de formation en conversation anglaise.	10 845,00 \$
VoxLogix inc.	Enregistrement de messages vocaux pour l'ensemble des systèmes de téléphonie de Revenu Québec.	24 750,00 \$
Yves Guillot	Adapter et animer une session de formation aux conseillers en gestions des ressources humaines sur les habiletés relationnelles dans l'exercice du rôle conseil à l'interne.	3 750,00 \$
Total partiel :		1 531 106,78 \$

ÉTUDE DES CRÉDITS 2006-2007

Annexe 2- Question 9

DEMANDE DE RENSEIGNEMENTS GÉNÉRAUX DE L'OPPOSITION OFFICIELLE

CONTRATS DE SERVICES PROFESSIONNELS DE MOINS DE 25 000 \$ CONCLUS ENTRE LE 1^{ER} AVRIL 2005 ET LE 31 MARS 2006

3° Contrats conclus de gré à gré (organismes publics ou parapublics)

Nom du contractant	Objet du contrat	Montant
Ecole d'administration publique (ENAP)	Présenter une vue d'ensemble des principales composantes qui caractérisent le fonctionnement de l'organisation gouvernementale destinée aux nouveaux gestionnaires de Revenu Québec.	4 800,00 \$
Université de Sherbrooke	Tenir une activité de sensibilisation avec les employés de la DGPAR à l'égard de certains aspects liés à l'éthique.	20 000,00 \$
Université du Québec à Montréal	Formation sur l'optimisation des processus à tout le personnel professionnel du Service d'optimisation des processus de la DGE.	23 500,00 \$
Total partiel :		48 300,00 \$
Total des contrats de services :		1 798 069,78 \$

ÉTUDE DES CRÉDITS 2006-2007**Annexe 3- Question 9**

88

DEMANDE DE RENSEIGNEMENTS GÉNÉRAUX DE L'OPPOSITION OFFICIELLE**CONTRATS DE SERVICES AUXILIAIRES DE MOINS DE 25 000 \$ CONCLUS ENTRE LE 1^{ER} AVRIL 2005 ET LE 31 MARS 2006****1° Contrats conclus par appel d'offres (fournisseurs)**

Nom du contractant	Objet du contrat	Montant
Binaték inc.	Services d'entretien sur les équipements de microfilmie de Revenu Québec à Montréal.	22 000,00 \$
MTS Allstream inc.	Service de maintenance et d'assistance relatif au logiciel ACE/SERVER utilisé à Revenu Québec.	18 027,36 \$
Sono Video inc.	L'entretien des équipements utilisés pour les 6 systèmes de vidéoconférence Tandberg 6000, le remplacement des pièces défectueuses, la mise à jour logicielle des équipements, la fourniture d'un équipement de relève et la formation continue.	8 310,00 \$
Contrats d'impression conclus par appel d'offres :		1 414 866,00 \$
Total partiel :		1 463 203,36 \$

ÉTUDE DES CRÉDITS 2006-2007

Annexe 3- Question 9

DEMANDE DE RENSEIGNEMENTS GÉNÉRAUX DE L'OPPOSITION OFFICIELLE

CONTRATS DE SERVICES AUXILIAIRES DE MOINS DE 25 000 \$ CONCLUS ENTRE LE 1^{ER} AVRIL 2005 ET LE 31 MARS 2006

2° Contrats conclus de gré à gré (fournisseurs)

Nom du contractant	Objet du contrat	Montant
Atelier 1000 inc.	Transformation, à l'extérieur de nos bureaux, de mobilier existant en 16 postes de consultation, installation et livraison incluses.	7 360,00 \$
Biscom inc.	Services d'entretien relatifs aux produits Faxcom de la compagnie Biscom inc (paragraphe 7 de l'article 12 du Règlement – droit exclusif).	5 712,75 \$
Canbec Courrier inc.	Messagerie rapide entre les bureaux de Laval et du Complexe Desjardins.	9 900,00 \$
DMR Conseil, une division de Fujitsu Conseil (Canada) inc.	Fournir les services de maintenance et d'assistance pour les licences des logiciels Macroscopic (paragraphe 7 de l'article 12 du Règlement – droit exclusif).	8 800,56 \$
EBQM inc.	Entretien de l'adresseuse de marque Buskro.	6 295,00 \$
Grandite (Magna Solutions)	Fournir les services de maintenance et d'assistance pour les licences de logiciels Silverrun (paragraphe 7 de l'article 12 du Règlement – droit exclusif).	17 640,00 \$
Internet Security Systems inc.	Entretien des logiciels du groupe RealSecure et comprend le support technique et téléphonique, les mises à niveau, les corrections d'erreurs et la documentation (paragraphe 7 de l'article 12 du Règlement – droit exclusif).	6 761,69 \$
J.H. Ryder Machinerie Itée	Entretien préventif et curatif relativement à trois chariots élévateur et un gerbeur.	9 900,00 \$
Les Systèmes de gestion P.G.E. inc.	Service d'entretien relatif aux équipements (matériel et logiciel) de gestion des horaires informatisés.	4 568,95 \$
Mono-Lino inc.	Fabrication de huit stands portables polyvalents incluant l'équipement pour l'installation et le montage.	5 800,00 \$
MTS Allstream inc.	Fournir des services de maintenance et d'assistance pour les licences de logiciel Integrity Agent.	8 434,18 \$
MultiCorpora R & D inc.	Services de maintenance et d'assistance pour les licences des logiciels MultiTrans.	8 510,55 \$
Pegasie Technologies inc.	Service de maintenance et d'assistance de la Sonde High Capacity Probe (logiciel et matériel) du manufacturier Mercury.	4 500,00 \$
Poste Bit	Entretien préventif et curatif de six ouvre-lettres de marque Pitney Bowes (modèle 1225).	5 000,00 \$
Reseau Internet Québec inc. (RIQ)	Assurer le service d'hébergement du site de relève et le service de gestion de noms de domaine et de redirection incluant un entretien de type préventif et curatif (assistance téléphonique, appels de service et surveillance de réseau).	9 490,00 \$
Richard Laverdière	Réalisation d'une vidéo portant sur l'expérience de travail à la Direction principale des pensions alimentaires dans le cadre des activités du 10 ^e anniversaire de l'application de la <i>Loi facilitant le paiement des pensions alimentaires</i> .	1 257,00 \$
Studio Henri inc.	Participer à la réalisation des photos-souvenirs pour les membres fêtés à Montréal et à Québec pour le projet Quart-de-siècle 2005.	1 405,00 \$
Teleran Technologies inc.	Services d'entretien pour le logiciel iSIGHT (paragraphe 7 de l'article 12 du Règlement – droit exclusif).	15 887,50 \$

ÉTUDE DES CRÉDITS 2006-2007

Annexe 3- Question 9

88

DEMANDE DE RENSEIGNEMENTS GÉNÉRAUX DE L'OPPOSITION OFFICIELLE

CONTRATS DE SERVICES AUXILIAIRES DE MOINS DE 25 000 \$ CONCLUS ENTRE LE 1^{ER} AVRIL 2005 ET LE 31 MARS 2006

Nom du contractant	Objet du contrat	Montant
Vidéotron Télécom ltée	Le fournisseur assure la fourniture et la disponibilité d'un lien de relève 10BaseT afin de permettre la poursuite des activités liées au programme TP-1.	6 600,00 \$
Contrats d'impression conclus de gré à gré :		52 322,00
Total partiel :		196 145,18 \$
Total des services auxiliaires :		1 659 348,54 \$

ÉTUDE DES CRÉDITS 2006-2007**Annexe 4- Question 9****DEMANDE DE RENSEIGNEMENTS GÉNÉRAUX DE L'OPPOSITION OFFICIELLE****CONTRATS D'APPROVISIONNEMENT CONCLUS ENTRE LE 1^{ER} AVRIL 2005 ET LE 31 MARS 2006****1. Contrats conclus par appel d'offres sur invitation par Revenu Québec (fournisseurs)¹**

Nom du contractant	Objet du contrat	Montant
Agilsys	Dispositifs de commande à mini et microordinateurs.	11 069,00 \$
Agilsys	Dispositifs de commande à mini et microordinateurs.	11 996,00 \$
Allstream inc.	Logiciel (« software »).	9 598,00 \$
Allstream inc.	Dispositifs de commande à mini et microordinateurs.	17 873,00 \$
Allstream inc.	Logiciel (« software »).	10 000,00 \$
Allstream inc.	Logiciel (« software »).	10 000,00 \$
Allstream inc.	Dispositifs de commande à mini et microordinateurs.	19 523,00 \$
Allstream inc.	Dispositifs de commande à mini et microordinateurs.	21 194,00 \$
Avance Services Réseaux	Dispositifs de commande à mini et microordinateurs.	16 968,00 \$
Bell Canada	Dispositifs de commande à mini et microordinateurs.	14 814,00 \$
Bell Canada	Dispositifs de commande à mini et microordinateurs.	17 829,00 \$
Bell Canada	Dispositifs de commande à mini et microordinateurs.	20 293,00 \$
Bell Canada	Dispositifs de commande à mini et microordinateurs.	22 361,00 \$
Consyst SQL Inc.	Logiciel (« software »).	10 000,00 \$
Duocom Canada Inc.	Équipements de projections photographiques et cinématographiques.	17 965,00 \$
Hypertec Systèmes inc.	Dispositifs de commande à mini et microordinateurs.	24 020,00 \$
Hypertec Systèmes inc.	Dispositifs entrée/sortie & mémoire.	5 225,00 \$
Hypertec Systèmes inc.	Dispositifs entrée/sortie & mémoire.	5 225,00 \$
Hypertec Systèmes inc.	Dispositifs entrée/sortie & mémoire.	13 808,00 \$
Hypertec Systèmes inc.	Dispositifs entrée/sortie & mémoire.	22 332,00 \$
Informatique EBR INC.	Dispositifs de commande à mini et microordinateurs.	15 990,00 \$
Informatique EBR INC.	Équipements divers de télécommunications.	19 140,00 \$
Les Entreprises 3 SOFT	Logiciel (« software »).	8 983,00 \$
Micro Logic Ste-Foy Ltée.	Dispositifs de commande à mini et microordinateurs.	11 672,00 \$
Multiforce Technologies Inc.	Dispositifs de commande à mini et microordinateurs.	17 682,00 \$
Neulogic	Dispositifs entrée/sortie & mémoire.	7 660,00 \$
Nexinnovations inc.	Dispositifs de commande à mini et microordinateurs.	5 719,00 \$

1. Produits acquis selon un appel d'offres auprès d'au moins trois fournisseurs. Ces biens ne font pas partie du contrat ouvert négocié par la Direction générale des acquisitions.

ÉTUDE DES CRÉDITS 2006-2007

Annexe 4- Question 9

8

DEMANDE DE RENSEIGNEMENTS GÉNÉRAUX DE L'OPPOSITION OFFICIELLE

CONTRATS D'APPROVISIONNEMENT CONCLUS ENTRE LE 1^{ER} AVRIL 2005 ET LE 31 MARS 2006

Nom du contractant	Objet du contrat	Montant
Nexinnovations inc.	Dispositifs de commande à mini et microordinateurs.	24 975,00 \$
Nexinnovations inc.	Dispositifs de commande à mini et microordinateurs.	9 480,00 \$
Nexinnovations inc.	Dispositifs entrée/sortie & mémoire.	6 609,00 \$
Nexinnovations inc.	Dispositifs de commande à mini et microordinateurs.	24 825,00 \$
Nexinnovations inc.	Dispositifs de commande à mini et microordinateurs.	24 104,00 \$
Pegasie Technologies inc.	Logiciel (« software »).	22 240,00 \$
Softchoice Corporation	Logiciel (« software »).	5 895,00 \$
Solotech Québec	Équipements de projections photographiques et cinématographiques.	11 700,00 \$
Sun Microsystems du Canada (QC)	Dispositifs de commande à mini et microordinateurs.	23 000,00 \$
Wesco Distribution Canada Inc.	Câbles, cordons et fils électriques équipés.	11 345,00 \$
Wesco Distribution Canada Inc.	Câbles, cordons et fils électriques équipés.	10 922,00 \$
Total partiel :		564 034,00 \$

ÉTUDE DES CRÉDITS 2006-2007**Annexe 4- Question 9****DEMANDE DE RENSEIGNEMENTS GÉNÉRAUX DE L'OPPOSITION OFFICIELLE****CONTRATS D'APPROVISIONNEMENT CONCLUS ENTRE LE 1^{ER} AVRIL 2005 ET LE 31 MARS 2006****2. Contrats conclus par appel d'offres via le ministère des Services gouvernementaux
(contrats ouverts négociés par la Direction générale des acquisitions de ce ministère)**

Nom du contractant	Objet du contrat	Montant
ACL Service LTD	Logiciel (« software »).	11 417,00 \$
Amaro inc. (Qc)	Composants d'équipements pour la réfrigération / conditionnement d'air	802,00 \$
Attachmate Corporation (Montréal)	Comprend tout programme logique.	7 150,00 \$
Axidata Inc.	Fournitures pour les traitements automatiques des données.	270,00 \$
Axidata Inc.	Fournitures pour les traitements automatiques des données.	55,00 \$
Bell Canada (QUE)	Dispositifs de commande à mini et microordinateurs.	58 723,00 \$
COGNOS INC. (Montréal)	Inscription pour cours sur système ou logiciel informatique	9 504,00 \$
Compagnie Teckn-O-Laser	Fournitures pour les traitements automatiques des données.	209 639,00 \$
Compugen Systèmes Ltée.	Dispositifs de commande à mini et microordinateurs.	23 688,00 \$
Computer Media Group	Fournitures pour les traitements automatiques des données.	37 705,00 \$
Corporation Internationale Brother (Canada) Ltée	Équipements divers de télécommunications.	9 710,00 \$
CPU Design	Dispositifs de commande à mini et microordinateurs.	375 438,00 \$
Entreprises Century Laser inc.	Fournitures de bureau.	68,00 \$
Fournitures et Ameublement du Québec	Meubles de bureau.	3 500,00 \$
Goodyear Canada inc.	Pneumatiques et chambres à air, sauf pour aéronefs	945,00 \$
Groupe Fortune 1000 Inc.	Logiciel (« software »).	1 142,00 \$
Hewlett Packard (Canada) Ltée	Logiciel (« software »).	1 500,00 \$
Hewlett Packard (Canada) Ltée	Dispositifs de commande à mini et microordinateurs.	5 888,00 \$
Hypertec Systèmes inc. (Québec)	Dispositifs de commande à mini et microordinateurs.	327 969,00 \$
IBM Canada Ltée	Comprend tout programme logique.	4 360,00 \$
Kerr Norton Inc.	Fournitures pour les traitements automatiques des données.	24 343,00 \$
Kyocera MITA Canada Ltée	Fournitures pour les traitements automatiques des données.	7 880,00 \$
La filature de L'Isle Verte (1998) Ltée	Vêtements de dessus, pour hommes.	142,00 \$
Labrador Laurentienne inc.	Eau de source	1 665,00 \$
Les Gestions d'achats RAM	Fournitures pour les traitements automatiques des données.	42 677,00 \$
Microserv (Qué)	Dispositifs entrée/sortie & mémoire.	56 436,00 \$
Microsoft Canada	Logiciel (« software »).	10 000,00 \$
Microsoft Canada	Comprend tout programme logique.	13 333,00 \$

ÉTUDE DES CRÉDITS 2006-2007

Annexe 4- Question 9

92

DEMANDE DE RENSEIGNEMENTS GÉNÉRAUX DE L'OPPOSITION OFFICIELLE

CONTRATS D'APPROVISIONNEMENT CONCLUS ENTRE LE 1^{ER} AVRIL 2005 ET LE 31 MARS 2006

Nom du contractant	Objet du contrat	Montant
Nexinnovations inc. / IBM Canada Ltée	Dispositifs de commande à mini et microordinateurs.	104 695,00 \$
Nexinnovations inc.	Dispositifs de commande à mini et microordinateurs.	138 932,00 \$
Oracle Corporation Canada Inc.	Dispositifs de commande à mini et microordinateurs.	21 564,00 \$
Pegasie Technologies inc.	Comprend tout programme logique.	4 200,00 \$
Ricoh Canada (Québec)	Équipement d'impression de duplication et de reliure: photocopieurs.	2 820,00 \$
Tecknion Roy et Breton Inc.	Meubles de bureau.	1 184,00 \$
Teknion Roy & Breton	Meubles de bureau.	7 547,00 \$
Telus Communications Inc. (Jean-Talon)	Dispositifs de commande à mini et microordinateurs.	6 458,00 \$
Watch4net Solutions	Logiciel (« software »).	12 800,00 \$
Xérox Canada (N. Brunswick/ photocopieur)	Équipement d'impression de duplication et de reliure : photocopieurs.	200,00 \$
Xérox Canada Inc. (Fournitures))	Fournitures pour les traitements automatiques des données.	590,00 \$
Total partiel :		1 546 939,00 \$

DEMANDE DE RENSEIGNEMENTS GÉNÉRAUX DE L'OPPOSITION OFFICIELLE

CONTRATS D'APPROVISIONNEMENT CONCLUS ENTRE LE 1^{ER} AVRIL 2005 ET LE 31 MARS 2006

3. Contrats conclus sans appel d'offres (fournisseurs)

(dans le cas de produits spécifiques, d'un fournisseur unique, d'une prolongation ou d'une mise à jour (d'un logiciel)))

Nom du contractant	Objet du contrat	Montant
Agilysys	Meubles de bureau.	7 507,00 \$
Alarme sentinelle	Systèmes divers d'alarme, de signalisation et de détection de sécurité.	6 990,00 \$
Allstream inc. (MTL)	Logiciel (« software »).	23 054,00 \$
Allstream inc. (QC)	Logiciel (« software »).	7 002,00 \$
Altova inc.	Comprend tout programme logique.	7 508,00 \$
Atelier 1000 inc.	Meubles de bureau.	22 676,00 \$
Autodesk inc.	Logiciel (« software »).	16 366,00 \$
Autodesk inc.	Logiciel (« software »).	5 101,00 \$
Carswell	Livres et brochures.	5 353,00 \$
Cognos inc.	Logiciel (« software »).	10 249,00 \$
Cognos inc	Logiciel (« software »).	5 705,00 \$
Computer Media Group	Fournitures pour les traitements automatiques des données.	17 550,00 \$
Computer Media Group	Fournitures pour les traitements automatiques des données.	8 775,00 \$
Compuware Corporation de Canada - Division Logiciels	Logiciel (« software »).	23 200,00 \$
Corporation Compuware Canada	Logiciel (« software »).	17 446,00 \$
Elitech	Systèmes divers d'alarme, de signalisation et de détection de sécurité.	22 690,00 \$
Elitech	Systèmes divers d'alarme, de signalisation et de détection de sécurité.	21 445,00 \$
Groupe Conseil DMR Inc.	Logiciel (« software »).	24 875,00 \$
HumanWare	Dispositifs de commande à mini et microordinateurs.	7 810,00 \$
La Maison Lacouline Inc.	Instruments de mesure de temps.	9 040,00 \$
Labcal Technologies Inc	Logiciel (« software »).	9 600,00 \$
Les Ateliers Du Centre De Détention De Québec	Meubles de bureau.	7 325,00 \$
Les Publications du Québec	Livres et brochures.	11 104,00 \$
Martin & Lévesque 1983 Inc.	Vêtements de dessus, pour hommes.	6 938,00 \$
Micro Focus	Logiciel (« software »).	21 165,00 \$
Micro Focus	Logiciel (« software »).	13 013,00 \$
Micro Focus	Logiciel (« software »).	12 765,00 \$
Micro Focus	Logiciel (« software »).	10 527,00 \$

ÉTUDE DES CRÉDITS 2006-2007

Annexe 4- Question 9

94

DEMANDE DE RENSEIGNEMENTS GÉNÉRAUX DE L'OPPOSITION OFFICIELLE

CONTRATS D'APPROVISIONNEMENT CONCLUS ENTRE LE 1^{ER} AVRIL 2005 ET LE 31 MARS 2006

Nom du contractant	Objet du contrat	Montant
Microserv (Qué)	Casques combinés, microphones et haut-parleurs	11 340,00 \$
Nexinnovations inc.	Logiciel (« software »).	10 802,00 \$
NOVIPRO Inc. (Montréal)	Dispositifs de commande à mini et microordinateurs.	14 966,00 \$
Publications CCH/FM Ltée.	Livres et brochures.	24 143,00 \$
Publications CCH/FM Ltée.	Livres et brochures.	23 579,00 \$
Publications CCH/FM Ltée.	Livres et brochures.	21 891,00 \$
Publications CCH/FM Ltée.	Livres et brochures.	9 590,00 \$
Publications CCH/FM Ltée.	Livres et brochures.	5 381,00 \$
Publications Du Québec (Québec)	Livres et brochures.	5 227,00 \$
SAS institute Canada inc.	Logiciel (« software »).	12 175,00 \$
Sidelco Inc.	Systèmes divers d'alarme, de signalisation et de détection de sécurité.	19 153,00 \$
Sidelco Inc.	Systèmes divers d'alarme, de signalisation et de détection de sécurité.	14 908,00 \$
Sidelco Inc.	Systèmes divers d'alarme, de signalisation et de détection de sécurité.	11 175,00 \$
Sidelco Inc.	Systèmes divers d'alarme, de signalisation et de détection de sécurité.	8 377,00 \$
Sidelco Inc.	Systèmes divers d'alarme, de signalisation et de détection de sécurité.	7 927,00 \$
Sidelco Inc.	Systèmes divers d'alarme, de signalisation et de détection de sécurité.	6 329,00 \$
Sidelco Inc.	Systèmes divers d'alarme, de signalisation et de détection de sécurité.	5 067,00 \$
Solutions de sécurité Stanley Canada	Systèmes divers d'alarme, de signalisation et de détection de sécurité.	22 793,00 \$
Solutions de sécurité Stanley Canada	Systèmes divers d'alarme, de signalisation et de détection de sécurité.	18 201,00 \$
Solutions de sécurité Stanley Canada	Systèmes divers d'alarme, de signalisation et de détection de sécurité.	8 763,00 \$
Teknion Roy & Breton	Meubles de bureau.	7 232,00 \$
Telus Solution D'Affaires	Dispositifs de commande à mini et microordinateurs.	6 966,00 \$
Vidéo Électronique C.G. inc.	Systèmes divers d'alarme, de signalisation et de détection de sécurité.	15 337,00 \$
Viola Networks inc.	Logiciel (« software »).	17 250,00 \$
Wesco Distribution Canada Inc.	Câbles, cordons et fils électriques équipés.	15 697,00 \$
Total partiel :		687 048,00 \$

ÉTUDE DES CRÉDITS 2006-2007**Annexe 4- Question 9****DEMANDE DE RENSEIGNEMENTS GÉNÉRAUX DE L'OPPOSITION OFFICIELLE****CONTRATS D'APPROVISIONNEMENT CONCLUS ENTRE LE 1^{ER} AVRIL 2005 ET LE 31 MARS 2006****4. Contrats conclus sans appel d'offres (fournisseurs) moins de 5 000 \$**

Nom du contractant	Objet du contrat	Montant
ACL Service LTD	Dispositifs de commande à mini et microordinateurs.	100,00 \$
Adelpha Enterprises	Comprend tout programme logique.	1 500,00 \$
Agences Cloutier Inc.	Fournitures de bureau.	2 704,00 \$
AGORA	Meubles de bureau.	4 252,00 \$
AGORA	Meubles de bureau.	3 142,00 \$
Allstream inc. (QC)	Logiciel (« software »).	2 075,00 \$
Allstream inc. (QC)	A-70-30 Logiciel (« software »).	1 995,00 \$
Ameublement Tanguay	Équipements de réfrigération	1 656,00 \$
Ameublement Tanguay	Équipements de réfrigération	200,00 \$
Anixter Canada Inc. (Lachine)	Casques combinés, microphones et haut-parleurs	4 032,00 \$
Anixter Canada Inc. (Lachine)	Casques combinés, microphones et haut-parleurs	2 499,00 \$
Aroga Mongréal	Logiciel (« software »).	774,00 \$
Astral Photo	Appareils photographiques.	4 430,00 \$
Astral Photo	Appareils photographiques.	1 530,00 \$
Atelier 109	Enseignes, étalages publicitaires, plaques d'identification.	4 987,00 \$
Atelier 109	Quincaillerie diverse.	1 845,00 \$
Atelier 109	Quincaillerie diverse.	358,00 \$
Atelier Plastica inc.	Meubles de bureau.	2 995,00 \$
Atelier Plastica inc.	Meubles de bureau.	2 058,00 \$
Axidata Inc.	Fournitures pour les traitements automatiques des données.	2 859,00 \$
Axidata Inc.	Fournitures pour les traitements automatiques des données.	2 859,00 \$
Aximata Mtl	Fournitures de bureau.	58,00 \$
Axion Sea	Équipements de projections photographiques et cinématographiques.	3 969,00 \$
Axion Sea	Équipements de projections photographiques et cinématographiques.	3 357,00 \$
Axion Sea	Équipements de projections photographiques et cinématographiques.	1 650,00 \$
Bédard Serrurier Ste-Foy	Divers	974,00 \$
Bell Distribution inc.	Équipements divers de télécommunications.	3 254,00 \$
Bell Mobilité, div. Radio	Casques combinés, microphones et haut-parleurs	1 425,00 \$
Cablek Industries	Câbles, cordons et fils électriques équipés.	790,00 \$
Camelot Info Inc.	Logiciel (« software »).	1 410,00 \$

ÉTUDE DES CRÉDITS 2006-2007**Annexe 4- Question 9**

96

DEMANDE DE RENSEIGNEMENTS GÉNÉRAUX DE L'OPPOSITION OFFICIELLE**CONTRATS D'APPROVISIONNEMENT CONCLUS ENTRE LE 1^{ER} AVRIL 2005 ET LE 31 MARS 2006**

Nom du contractant	Objet du contrat	Montant
Camelot Info Inc.	Logiciel (« software »).	880,00 \$
Camelot Info Inc.	Logiciel (« software »).	470,00 \$
Camelot Info Inc.	Logiciel (« software »).	470,00 \$
Camelot Info Inc.	Logiciel (« software »).	380,00 \$
Camelot Info Inc.	Fournitures de bureau.	135,00 \$
Camelot Info Inc.	Logiciel (« software »).	130,00 \$
Camelot Info Inc.	Logiciel (« software »).	125,00 \$
Camelot Info Inc.	Logiciel (« software »).	90,00 \$
Camelot Info Inc.	Logiciel (« software »).	90,00 \$
Camelot Info Inc.	Logiciel (« software »).	35,00 \$
Camelot Info Inc.	Logiciel (« software »).	35,00 \$
Camelot Info Inc.	Logiciel (« software »).	35,00 \$
Camelot Info Inc.	Logiciel (« software »).	35,00 \$
Camelot Info Inc.	Logiciel (« software »).	35,00 \$
Camelot Info Inc.	Logiciel (« software »).	35,00 \$
Canadian Communications Products inc.	Équipements téléphoniques et télégraphiques.	3 980,00 \$
Canadian Communications Products inc.	Équipements téléphoniques et télégraphiques.	3 828,00 \$
Canadian Communications Products inc.	Équipements téléphoniques et télégraphiques.	3 673,00 \$
Canadian Communications Products inc.	Équipements téléphoniques et télégraphiques.	2 680,00 \$
Canadian Communications Products inc.	Équipements téléphoniques et télégraphiques.	2 014,00 \$
Canadian Communications Products inc.	Équipements téléphoniques et télégraphiques.	1 074,00 \$
Canadian Communications Products inc.	Équipements téléphoniques et télégraphiques.	377,00 \$
Canadian Communications Products inc.	Équipements téléphoniques et télégraphiques.	342,00 \$
Carswell	Livres et brochures.	3 443,00 \$
Carswell	Livres et brochures.	2 229,00 \$
Carswell	Livres et brochures.	2 161,00 \$
Carswell	Livres et brochures.	1 549,00 \$

ÉTUDE DES CRÉDITS 2006-2007

Annexe 4- Question 9

DEMANDE DE RENSEIGNEMENTS GÉNÉRAUX DE L'OPPOSITION OFFICIELLE

CONTRATS D'APPROVISIONNEMENT CONCLUS ENTRE LE 1^{ER} AVRIL 2005 ET LE 31 MARS 2006

Nom du contractant	Objet du contrat	Montant
Carswell	Livres et brochures.	1 411,00 \$
Cartonek Inc.	Fournitures de bureau.	1 140,00 \$
Cartonek Inc.	Boîtes, caisses, cartons, caisses à claires-voies et cadres.	1 100,00 \$
CBCI Télécom	Comprend les équipements informatiques et bureautiques reliés .	1 033,00 \$
CCSI Solutions Technologiques Inc.	Dispositifs de commande à mini et microordinateurs.	4 013,00 \$
Centre Silvauto	Pneumatiques et chambres à air, sauf pour aéronefs	3 480,00 \$
Cognos inc.	Logiciel (« software »).	4 093,00 \$
Cognos inc.	Logiciel (« software »).	3 796,00 \$
Cognos inc.	Logiciel (« software »).	2 227,00 \$
Cognos inc.	Logiciel (« software »).	2 138,00 \$
Cognos inc.	Logiciel (« software »).	1 245,00 \$
Cognos inc.	Logiciel (« software »).	1 042,00 \$
Compagnie Teckn-O-Laser	Fournitures pour les traitements automatiques des données.	3 016,00 \$
Compagnie Teckn-O-Laser	Fournitures pour les traitements automatiques des données.	2 679,00 \$
Compagnie Teckn-O-Laser	Fournitures pour les traitements automatiques des données.	2 617,00 \$
Compagnie Teckn-O-Laser	Fournitures pour les traitements automatiques des données.	1 760,00 \$
Compagnie Teckn-O-Laser	Fournitures pour les traitements automatiques des données.	1 607,00 \$
Compagnie Teckn-O-Laser	Fournitures pour les traitements automatiques des données.	1 540,00 \$
Compagnie Teckn-O-Laser	Fournitures de bureau.	590,00 \$
Compagnie Teckn-O-Laser	Fournitures pour les traitements automatiques des données.	56,00 \$
Compagnie Teckn-O-Laser	Fournitures pour les traitements automatiques des données.	56,00 \$
Compagnie Teckn-O-Laser	Fournitures pour les traitements automatiques des données.	50,00 \$
Compugen Systèmes Ltée.	Dispositifs entrée/sortie & mémoire.	2 580,00 \$
Compugen Systèmes Ltée.	Dispositifs entrée/sortie & mémoire.	1 045,00 \$
Compusmart	Dispositifs entrée/sortie & mémoire.	2 180,00 \$
Compusmart	Dispositifs de commande à mini et microordinateurs.	103,00 \$
Compu-Sys	Dispositifs de commande à mini et microordinateurs.	3 551,00 \$
Compu-Sys	Dispositifs de commande à mini et microordinateurs.	1 528,00 \$
Compu-Sys	Dispositifs de commande à mini et microordinateurs.	1 500,00 \$
Compu-Sys	Dispositifs de commande à mini et microordinateurs.	1 038,00 \$
Compu-Sys	Fournitures pour les traitements automatiques des données.	859,00 \$
Compu-Sys	Dispositifs de commande à mini et microordinateurs.	585,00 \$
Compu-Sys	Dispositifs de commande à mini et microordinateurs.	513,00 \$

ÉTUDE DES CRÉDITS 2006-2007**Annexe 4- Question 9**

86

DEMANDE DE RENSEIGNEMENTS GÉNÉRAUX DE L'OPPOSITION OFFICIELLE**CONTRATS D'APPROVISIONNEMENT CONCLUS ENTRE LE 1^{ER} AVRIL 2005 ET LE 31 MARS 2006**

Nom du contractant	Objet du contrat	Montant
Compu-Sys	Fournitures pour les traitement automatique des données.	342,00 \$
Compu-Sys	Dispositifs de commande à mini et microordinateurs.	210,00 \$
Compu-Sys	Dispositifs de commande à mini et microordinateurs.	206,00 \$
Compu-Sys	Dispositifs de commande à mini et microordinateurs.	195,00 \$
Compu-Sys	Dispositifs de commande à mini et microordinateurs.	110,00 \$
Compu-Sys	Dispositifs de commande à mini et microordinateurs.	90,00 \$
Compu-Sys	Dispositifs de commande à mini et microordinateurs.	39,00 \$
Compu-Sys	Dispositifs de commande à mini et microordinateurs.	36,00 \$
Compu-Sys	Dispositifs de commande à mini et microordinateurs.	14,00 \$
Computer Media Group	Fournitures pour les traitements automatiques des données.	979,00 \$
Computer Media Group	Fournitures pour les traitements automatiques des données.	526,00 \$
Computer Media Group	Fournitures pour les traitements automatiques des données.	496,00 \$
Computer Media Group	Fournitures pour les traitements automatiques des données.	325,00 \$
Computer Media Group	Fournitures pour les traitements automatiques des données.	208,00 \$
Computer Media Group	Fournitures pour les traitements automatiques des données.	138,00 \$
Corporate Express inc.	Articles de bureau et accessoires.	4 191,00 \$
Corporate Express inc.	Articles de bureau et accessoires.	3 858,00 \$
Corporate Express inc.	Fournitures de bureau.	3 300,00 \$
Corporate Express inc.	Fournitures de bureau.	2 978,00 \$
Corporate Express inc.	Articles de bureau et accessoires.	2 761,00 \$
Corporate Express inc.	Fournitures de bureau.	1 305,00 \$
Corporate Express inc.	Dispositifs entrée/sortie & mémoire.	231,00 \$
CPU Design	Dispositifs de commande à mini et microordinateurs.	1 653,00 \$
CPU Design	Dispositifs de commande à mini et microordinateurs.	1 416,00 \$
CPU Design	Dispositifs de commande à mini et microordinateurs.	957,00 \$
CPU Design	Dispositifs de commande à mini et microordinateurs.	319,00 \$
CPU Design	Dispositifs de commande à mini et microordinateurs.	30,00 \$
Dependable Marketing System Ltd	Machines de bureau diverses.	2 440,00 \$
Docucom Imaging Solution	Fournitures pour les traitements automatiques des données.	359,00 \$
Docucom Imaging Solution	Fournitures pour les traitements automatiques des données.	335,00 \$
Duocom Canada Inc.	Équipements de projections photographiques et cinématographiques.	3 325,00 \$
Duocom Canada Inc.	Équipements de projections photographiques et cinématographiques.	2 190,00 \$
Duocom Canada Inc.	Équipements de projections photographiques et cinématographiques.	1 895,00 \$

ÉTUDE DES CRÉDITS 2006-2007**Annexe 4- Question 9****DEMANDE DE RENSEIGNEMENTS GÉNÉRAUX DE L'OPPOSITION OFFICIELLE****CONTRATS D'APPROVISIONNEMENT CONCLUS ENTRE LE 1^{ER} AVRIL 2005 ET LE 31 MARS 2006**

Nom du contractant	Objet du contrat	Montant
Duocom Canada Inc.	Équipements de projections photographiques et cinématographiques.	1 675,00 \$
Duocom Canada Inc.	Équipements de projections photographiques et cinématographiques.	1 675,00 \$
Duocom Canada Inc.	Équipements de projections photographiques et cinématographiques.	1 417,00 \$
Duocom Canada Inc.	Équipements de projections photographiques et cinématographiques.	3 927,00 \$
Duocom Canada Inc.	Équipements de projections photographiques et cinématographiques.	2 123,00 \$
E.D.S. Canada Inc.	Comprend tout programme logique.	600,00 \$
Editions RH Ltée.	Livres et brochures.	1 948,00 \$
ÉlectroMike inc.	Dispositifs de commande à mini et microordinateurs.	426,00 \$
ÉlectroMike inc.	Câbles, cordons et fils électriques équipés.	300,00 \$
ÉlectroMike inc.	Fournitures pour les traitements automatiques des données.	251,00 \$
ÉlectroMike inc.	Dispositifs de commande à mini et microordinateurs.	221,00 \$
ÉlectroMike inc.	Dispositifs de commande à mini et microordinateurs.	155,00 \$
ÉlectroMike inc.	Bagages: valises à documents, porte-documents en vinyle.	104,00 \$
ÉlectroMike inc.	Dispositifs de commande à mini et microordinateurs.	29,00 \$
ÉlectroMike inc.	Dispositifs de commande à mini et microordinateurs.	13,00 \$
Emballage intégral inc.	Fournitures de bureau.	3 350,00 \$
Emballage intégral inc.	Fournitures de bureau.	1 872,00 \$
Fiducie Location Pinard	Camions.	517,00 \$
Fiducie Location Pinard	Véhicules à moteur pour transport de personnes: automobiles	159,00 \$
Fourniture de Bureau Denis	Appareils photographiques.	368,00 \$
Fournitures et Ameublement du Québec	Meubles de bureau.	1 050,00 \$
Fournitures et Ameublement du Québec	Meubles de bureau.	294,00 \$
Fournitures et Ameublement du Québec	Meubles de bureau.	294,00 \$
Fournitures et Ameublement du Québec	Meubles de bureau.	294,00 \$
Fournitures et Ameublement du Québec	Meubles de bureau.	147,00 \$
Fournitures et Ameublement du Québec	Meubles de bureau.	50,00 \$
Fournitures et Ameublement du Québec	Meubles de bureau.	50,00 \$
Groupe Fortune 1000 Inc.	Logiciel (« software »).	1 838,00 \$

ÉTUDE DES CRÉDITS 2006-2007

Annexe 4- Question 9

100

DEMANDE DE RENSEIGNEMENTS GÉNÉRAUX DE L'OPPOSITION OFFICIELLE

CONTRATS D'APPROVISIONNEMENT CONCLUS ENTRE LE 1^{ER} AVRIL 2005 ET LE 31 MARS 2006

Nom du contractant	Objet du contrat	Montant
Hewitt Équipement Ltée	Camions et tracteurs automoteurs, d'entrepôts.	849,00 \$
Hoptimum ABC	Meubles de bureau.	1 800,00 \$
Hoptimum ABC	Dispositifs entrée/sortie & mémoire.	251,00 \$
Hoptimum ABC	Dispositifs entrée/sortie & mémoire.	168,00 \$
Hypertec Systèmes inc.	Dispositifs entrée/sortie & mémoire.	2 293,00 \$
Hypertec Systèmes inc.	Dispositifs de commande à mini et microordinateurs.	1 800,00 \$
Hypertec Systèmes inc.	Dispositifs de commande à mini et microordinateurs.	1 150,00 \$
Hypertec Systèmes inc.	Dispositifs de commande à mini et microordinateurs.	815,00 \$
Hypertec Systèmes inc.	Systèmes divers d'alarme, de signalisation et de détection de sécurité.	120,00 \$
IBM Canada Ltd	Comprend tout programme logique.	2 998,00 \$
ID-CKUR INC.	Fournitures photographiques.	4 026,00 \$
ID-CKUR INC.	Fournitures photographiques.	1 814,00 \$
ID-CKUR INC.	Fournitures photographiques.	1 438,00 \$
ID-CKUR INC.	Fournitures photographiques.	1 352,00 \$
Informatique pour professionnels inc.	Comprend tout programme logique.	1 100,00 \$
Informatique Pro Contact Inc.	Logiciel (« software »).	884,00 \$
Informatique Pro Contact Inc.	Dispositifs de commande à mini et microordinateurs.	800,00 \$
Informatique Pro Contact Inc.	Dispositifs de commande à mini et microordinateurs.	214,00 \$
Informatique Pro Contact Inc.	Dispositifs de commande à mini et microordinateurs.	61,00 \$
INSIGHT	Logiciel (« software »).	2 667,00 \$
Intermec Technologies	Dispositifs de commande à mini et microordinateurs.	748,00 \$
Kerr Norton Inc.	Fournitures pour les traitements automatiques des données.	3 402,00 \$
Kerr Norton Inc.	Fournitures pour les traitements automatiques des données.	415,00 \$
Kerr Norton Inc.	Fournitures pour les traitements automatiques des données.	362,00 \$
Kerr Norton Inc.	Équipement de support pour le traitement automatique des données.	341,00 \$
Kerr Norton Inc.	Fournitures pour les traitements automatiques des données.	223,00 \$
Kerr Norton Inc.	Fournitures pour les traitements automatiques des données.	205,00 \$
Kerr Norton Inc.	Fournitures pour les traitements automatiques des données.	138,00 \$
Kerr Norton Inc.	Fournitures pour les traitements automatiques des données.	138,00 \$
Kerr Norton Inc.	Fournitures pour les traitements automatiques des données.	107,00 \$
Kerr Norton Inc.	Fournitures pour les traitements automatiques des données.	81,00 \$
Kerr Norton Inc.	Fournitures pour les traitements automatiques des données.	69,00 \$
Kerr Norton Inc.	Fournitures pour les traitements automatiques des données.	69,00 \$

ÉTUDE DES CRÉDITS 2006-2007**Annexe 4- Question 9****DEMANDE DE RENSEIGNEMENTS GÉNÉRAUX DE L'OPPOSITION OFFICIELLE****CONTRATS D'APPROVISIONNEMENT CONCLUS ENTRE LE 1^{ER} AVRIL 2005 ET LE 31 MARS 2006**

Nom du contractant	Objet du contrat	Montant
Kerr Norton Inc.	Fournitures pour les traitements automatiques des données.	65,00 \$
Kerr Norton Inc.	Fournitures pour les traitements automatiques des données.	61,00 \$
Kerr Norton Inc.	Fournitures pour les traitements automatiques des données.	47,00 \$
Kerr Norton Inc.	Fournitures pour les traitements automatiques des données.	42,00 \$
Kerr Norton Inc.	Fournitures pour les traitements automatiques des données.	41,00 \$
Kyocera MITA Canada Ltée	Composants, traitement automatique des données	341,00 \$
Kyocera MITA Canada Ltée	Composants, traitement automatique des données	171,00 \$
Kyocera MITA Canada Ltée	Composants, traitement automatique des données	102,00 \$
Le Spécialiste du Stylo	Dispositifs entrée/sortie & mémoire.	54,00 \$
Les Ateliers Styletec inc.	Meubles de bureau.	1 430,00 \$
Les Ateliers Styletec inc.	Meubles de bureau.	219,00 \$
Les Entreprises 3 Soft inc.	Logiciel (« software »).	545,00 \$
Les Entreprises 3 Soft inc	Logiciel (« software »).	465,00 \$
Les Entreprises 3 Soft inc	Logiciel (« software »).	225,00 \$
Les Entreprises 3 Soft inc	Logiciel (« software »).	60,00 \$
Les entreprises Rouli Bac	Articles de bureau et accessoires.	1 536,00 \$
Les Gestions d'achats RAM	Dispositifs de commande à mini et microordinateurs.	572,00 \$
Les Gestions d'achats RAM	Fournitures pour les traitements automatiques des données.	557,00 \$
Les Gestions d'achats RAM	Fournitures pour les traitements automatiques des données.	411,00 \$
Les Gestions d'achats RAM	Fournitures pour les traitements automatiques des données.	376,00 \$
Les Gestions d'achats RAM	Fournitures pour les traitements automatiques des données.	150,00 \$
Les Gestions d'achats RAM	Fournitures pour les traitements automatiques des données.	140,00 \$
Les Gestions d'achats RAM	Fournitures pour les traitements automatiques des données.	140,00 \$
Les Gestions d'achats RAM	Fournitures pour les traitements automatiques des données.	139,00 \$
Les Gestions d'achats RAM	Fournitures pour les traitements automatiques des données.	128,00 \$
Les Gestions d'achats RAM	Fournitures pour les traitements automatiques des données.	88,00 \$
Les Gestions d'achats RAM	Fournitures de bureau.	62,00 \$
Les Gestions d'achats RAM	Fournitures pour les traitements automatiques des données.	46,00 \$
Les Gestions d'achats RAM	Fournitures pour les traitements automatiques des données.	38,00 \$
Les Gestions d'achats RAM	Fournitures de bureau.	37,00 \$
Les Gestions d'achats RAM	Fournitures pour les traitements automatiques des données.	15,00 \$
Les Produits D'entreposage Pedlex Ltée	Treuil, monte-charge, grues et tours de forage	545,00 \$
Les Services Folia Design	Meubles et dispositifs d'ameublement divers.	2 469,00 \$

ÉTUDE DES CRÉDITS 2006-2007

Annexe 4- Question 9

102

DEMANDE DE RENSEIGNEMENTS GÉNÉRAUX DE L'OPPOSITION OFFICIELLE

CONTRATS D'APPROVISIONNEMENT CONCLUS ENTRE LE 1^{ER} AVRIL 2005 ET LE 31 MARS 2006

Nom du contractant	Objet du contrat	Montant
Martin & Lévesque 1983 Inc.	Vêtements de dessus, pour hommes.	2 010,00 \$
Martin & Lévesque 1983 Inc.	Vêtements de dessus, pour hommes.	1 987,00 \$
Martin & Lévesque 1983 Inc.	Vêtements de dessus, pour hommes.	1 971,00 \$
Martin & Lévesque 1983 Inc.	Vêtements de dessus, pour hommes.	1 937,00 \$
Martin & Lévesque 1983 Inc.	Vêtements de dessus, pour hommes.	1 917,00 \$
Martin & Lévesque 1983 Inc.	Vêtements de dessus, pour hommes.	1 532,00 \$
MBH (Mobilier de Bureau)	Meubles et dispositifs d'ameublement divers.	1 074,00 \$
MBH (Mobilier de Bureau)	Meubles de bureau.	145,00 \$
Meubles Branchaud	Meubles de bureau.	1 220,00 \$
Micro Câble Inc.	Dispositifs entrée/sortie & mémoire.	78,00 \$
Micro Data Br.	Dispositifs entrée/sortie & mémoire.	2 415,00 \$
Micro Data Br.	Logiciel (« software »).	330,00 \$
Micro Data Br.	Dispositifs entrée/sortie & mémoire.	31,00 \$
Micro Focus	Dispositifs de commande à mini et microordinateurs.	3 925,00 \$
Micro Logic Ste-Foy Ltée.	Dispositifs de commande à mini et microordinateurs.	4 338,00 \$
Micro Logic Ste-Foy Ltée.	Dispositifs de commande à mini et microordinateurs.	2 958,00 \$
Micro Logic Ste-Foy Ltée.	Articles de bureau et accessoires.	1 595,00 \$
Micro Logic Ste-Foy Ltée.	Fournitures pour les traitements automatiques des données.	124,00 \$
Microbytes	Dispositifs entrée/sortie & mémoire.	440,00 \$
Microbytes	Dispositifs entrée/sortie & mémoire.	151,00 \$
Microdatabr	Dispositifs entrée/sortie & mémoire.	379,00 \$
Micromatt Canada Ltée	Films traités: photographiques.	1 508,00 \$
Micromatt Canada Ltée	Films traités: photographiques.	1 508,00 \$
Microserv (Qué)	Casques combinés, microphones et haut-parleurs	3 780,00 \$
Microserv (Qué)	Casques combinés, microphones et haut-parleurs	3 780,00 \$
Microserv (Qué)	Équipements divers de télécommunications.	3 480,00 \$
Microserv (Qué)	Dispositifs entrée/sortie & mémoire.	2 850,00 \$
Microserv (Qué)	Dispositifs entrée/sortie & mémoire.	596,00 \$
Microserv (Qué)	Dispositifs entrée/sortie & mémoire.	258,00 \$
Mobilier de bureau CRAIG	Meubles de bureau.	1 900,00 \$
NCR Canada Ltée	Équipements de développement et de tirage photographiques.	2 382,00 \$
NCR Canada Ltée	Fournitures photographiques.	1 560,00 \$
NCR Canada Ltée	Fournitures photographiques.	4 627,00 \$

ÉTUDE DES CRÉDITS 2006-2007**Annexe 4- Question 9****DEMANDE DE RENSEIGNEMENTS GÉNÉRAUX DE L'OPPOSITION OFFICIELLE****CONTRATS D'APPROVISIONNEMENT CONCLUS ENTRE LE 1^{ER} AVRIL 2005 ET LE 31 MARS 2006**

Nom du contractant	Objet du contrat	Montant
NCR Canada Ltée	Fournitures photographiques.	3 424,00 \$
NCR Canada Ltée	Fournitures photographiques.	2 449,00 \$
NCR Canada Ltée	Fournitures photographiques.	2 372,00 \$
NCR Canada Ltée	Fournitures photographiques.	2 038,00 \$
NCR Canada Ltée	Équipements de développement et de tirage photographiques.	1 454,00 \$
Nedco Ltée. - Succ. Québec	Casques combinés, microphones et haut-parleurs	2 572,00 \$
Nedco Ltée. - Succ. Québec	Équipements téléphoniques et télégraphiques.	2 348,00 \$
Nedco Télécom	Équipements téléphoniques et télégraphiques.	3 325,00 \$
Neopost	Machines de bureau diverses.	1 857,00 \$
Neopost	Compteurs postaux	1 005,00 \$
Neopost	Compteurs postaux	926,00 \$
Nexinnovations inc.	Dispositifs de commande à mini et microordinateurs.	4 950,00 \$
Nexinnovations inc.	Dispositifs entrée/sortie & mémoire.	3 960,00 \$
Nexinnovations inc.	Dispositifs entrée/sortie & mémoire.	3 700,00 \$
Nexinnovations inc.	Dispositifs entrée/sortie & mémoire.	3 445,00 \$
Nexinnovations inc.	Dispositifs entrée/sortie & mémoire.	3 180,00 \$
Nexinnovations inc.	Dispositifs de commande à mini et microordinateurs.	2 970,00 \$
Nexinnovations inc.	Dispositifs de commande à mini et microordinateurs.	2 602,00 \$
Nexinnovations inc.	Comprend les équipements informatiques et bureautiques reliés.	2 520,00 \$
Nexinnovations inc.	Dispositifs de commande à mini et microordinateurs.	2 326,00 \$
Nexinnovations inc.	Groupe de dispositifs fonctionnant comme un système.	2 302,00 \$
Nexinnovations inc.	Équipements de projections photographiques et cinématographiques.	2 195,00 \$
Nexinnovations inc.	Équipements de projections photographiques et cinématographiques.	2 085,00 \$
Nexinnovations inc.	Dispositifs entrée/sortie & mémoire.	1 980,00 \$
Nexinnovations inc.	Dispositifs entrée/sortie & mémoire.	1 980,00 \$
Nexinnovations inc.	Dispositifs entrée/sortie & mémoire.	1 850,00 \$
Nexinnovations inc.	Dispositifs entrée/sortie & mémoire.	1 698,00 \$
Nexinnovations inc.	Dispositifs de commande à mini et microordinateurs.	1 682,00 \$
Nexinnovations inc.	Dispositifs de commande à mini et microordinateurs.	1 604,00 \$
Nexinnovations inc.	Équipements téléphoniques et télégraphiques.	1 500,00 \$
Nexinnovations inc.	Dispositifs de commande à mini et microordinateurs.	1 464,00 \$
Nexinnovations inc.	Dispositifs de commande à mini et microordinateurs.	1 365,00 \$
Nexinnovations inc.	Fournitures pour les traitements automatiques des données.	1 363,00 \$

ÉTUDE DES CRÉDITS 2006-2007

Annexe 4- Question 9

104

DEMANDE DE RENSEIGNEMENTS GÉNÉRAUX DE L'OPPOSITION OFFICIELLE

CONTRATS D'APPROVISIONNEMENT CONCLUS ENTRE LE 1^{ER} AVRIL 2005 ET LE 31 MARS 2006

Nom du contractant	Objet du contrat	Montant
Nexinnovations inc.	Dispositifs entrée/sortie & mémoire.	1 352,00 \$
Nexinnovations inc.	Dispositifs de commande à mini et microordinateurs.	1 163,00 \$
Nexinnovations inc.	Dispositifs de commande à mini et microordinateurs.	1 163,00 \$
Nexinnovations inc.	Dispositifs entrée/sortie & mémoire.	1 048,00 \$
Nexinnovations inc.	Dispositifs de commande à mini et microordinateurs.	976,00 \$
Nexinnovations inc.	Dispositifs entrée/sortie & mémoire.	859,00 \$
Nexinnovations inc.	Dispositifs de commande à mini et microordinateurs.	756,00 \$
Nexinnovations inc.	Logiciel (« software »).	678,00 \$
Nexinnovations inc.	Dispositifs entrée/sortie & mémoire.	650,00 \$
Nexinnovations inc.	Dispositifs de commande à mini et microordinateurs.	648,00 \$
Nexinnovations inc.	Dispositifs de commande à mini et microordinateurs.	648,00 \$
Nexinnovations inc.	Dispositifs de commande à mini et microordinateurs.	648,00 \$
Nexinnovations inc.	Dispositifs de commande à mini et microordinateurs.	551,00 \$
Nexinnovations inc.	Dispositifs de commande à mini et microordinateurs.	551,00 \$
Nexinnovations inc.	Dispositifs de commande à mini et microordinateurs.	551,00 \$
Nexinnovations inc.	Dispositifs de commande à mini et microordinateurs.	522,00 \$
Nexinnovations inc.	Dispositifs de commande à mini et microordinateurs.	522,00 \$
Nexinnovations inc.	Dispositifs de commande à mini et microordinateurs.	522,00 \$
Nexinnovations inc.	Dispositifs de commande à mini et microordinateurs.	520,00 \$
Nexinnovations inc.	Dispositifs de commande à mini et microordinateurs.	500,00 \$
Nexinnovations inc.	Dispositifs de commande à mini et microordinateurs.	499,00 \$
Nexinnovations inc.	Dispositifs de commande à mini et microordinateurs.	499,00 \$
Nexinnovations inc.	Dispositifs de commande à mini et microordinateurs.	499,00 \$
Nexinnovations inc.	Dispositifs de commande à mini et microordinateurs.	499,00 \$
Nexinnovations inc.	Dispositifs de commande à mini et microordinateurs.	499,00 \$
Nexinnovations inc.	Dispositifs de commande à mini et microordinateurs.	499,00 \$
Nexinnovations inc.	Dispositifs de commande à mini et microordinateurs.	485,00 \$
Nexinnovations inc.	Dispositifs de commande à mini et microordinateurs.	485,00 \$
Nexinnovations inc.	Dispositifs de commande à mini et microordinateurs.	458,00 \$
Nexinnovations inc.	Dispositifs de commande à mini et microordinateurs.	367,00 \$
Nexinnovations inc.	Dispositifs de commande à mini et microordinateurs.	353,00 \$
Nexinnovations inc.	Dispositifs de commande à mini et microordinateurs.	328,00 \$

ÉTUDE DES CRÉDITS 2006-2007**Annexe 4- Question 9****DEMANDE DE RENSEIGNEMENTS GÉNÉRAUX DE L'OPPOSITION OFFICIELLE****CONTRATS D'APPROVISIONNEMENT CONCLUS ENTRE LE 1^{ER} AVRIL 2005 ET LE 31 MARS 2006**

Nom du contractant	Objet du contrat	Montant
Nexinnovations inc.	Dispositifs de commande à mini et microordinateurs.	306,00 \$
Nexinnovations inc.	Dispositifs de commande à mini et microordinateurs.	290,00 \$
Nexinnovations inc.	Dispositifs de commande à mini et microordinateurs.	259,00 \$
Nexinnovations inc.	Dispositifs de commande à mini et microordinateurs.	250,00 \$
Nexinnovations inc.	Dispositifs de commande à mini et microordinateurs.	248,00 \$
Nexinnovations inc.	Dispositifs de commande à mini et microordinateurs.	210,00 \$
Nexinnovations inc.	Dispositifs de commande à mini et microordinateurs.	210,00 \$
Nexinnovations inc.	Fournitures pour les traitements automatiques des données.	203,00 \$
Nexinnovations inc.	Dispositifs de commande à mini et microordinateurs.	201,00 \$
Nexinnovations inc.	Dispositifs entrée/sortie & mémoire.	195,00 \$
Nexinnovations inc.	Dispositifs de commande à mini et microordinateurs.	184,00 \$
Nexinnovations inc.	Dispositifs de commande à mini et microordinateurs.	180,00 \$
Nexinnovations inc.	Dispositifs de commande à mini et microordinateurs.	174,00 \$
Nexinnovations inc.	Dispositifs de commande à mini et microordinateurs.	174,00 \$
Nexinnovations inc.	Dispositifs de commande à mini et microordinateurs.	174,00 \$
Nexinnovations inc.	Dispositifs de commande à mini et microordinateurs.	167,00 \$
Nexinnovations inc.	Dispositifs de commande à mini et microordinateurs.	166,00 \$
Nexinnovations inc.	Dispositifs entrée/sortie & mémoire.	157,00 \$
Nexinnovations inc.	Dispositifs de commande à mini et microordinateurs.	156,00 \$
Nexinnovations inc.	Dispositifs de commande à mini et microordinateurs.	154,00 \$
Nexinnovations inc.	Dispositifs de commande à mini et microordinateurs.	154,00 \$
Nexinnovations inc.	Dispositifs de commande à mini et microordinateurs.	153,00 \$
Nexinnovations inc.	Dispositifs de commande à mini et microordinateurs.	153,00 \$
Nexinnovations inc.	Dispositifs de commande à mini et microordinateurs.	140,00 \$
Nexinnovations inc.	Équipements téléphoniques et télégraphiques.	136,00 \$
Nexinnovations inc.	Dispositifs de commande à mini et microordinateurs.	129,00 \$
Nexinnovations inc.	Dispositifs de commande à mini et microordinateurs.	129,00 \$
Nexinnovations inc.	Dispositifs de commande à mini et microordinateurs.	117,00 \$
Nexinnovations inc.	Dispositifs de commande à mini et microordinateurs.	108,00 \$
Nexinnovations inc.	Dispositifs de commande à mini et microordinateurs.	107,00 \$
Nexinnovations inc.	Dispositifs de commande à mini et microordinateurs.	99,00 \$
Nexinnovations inc.	Dispositifs de commande à mini et microordinateurs.	98,00 \$
Nexinnovations inc.	Dispositifs de commande à mini et microordinateurs.	94,00 \$

ÉTUDE DES CRÉDITS 2006-2007

Annexe 4- Question 9

106

DEMANDE DE RENSEIGNEMENTS GÉNÉRAUX DE L'OPPOSITION OFFICIELLE

CONTRATS D'APPROVISIONNEMENT CONCLUS ENTRE LE 1^{ER} AVRIL 2005 ET LE 31 MARS 2006

Nom du contractant	Objet du contrat	Montant
Nexinnovations inc.	Dispositifs de commande à mini et microordinateurs.	93,00 \$
Nexinnovations inc.	Dispositifs de commande à mini et microordinateurs.	93,00 \$
Nexinnovations inc.	Fournitures pour les traitements automatiques des données.	86,00 \$
Nexinnovations inc.	Dispositifs de commande à mini et microordinateurs.	85,00 \$
Nexinnovations inc.	Dispositifs de commande à mini et microordinateurs.	80,00 \$
Nexinnovations inc.	Dispositifs de commande à mini et microordinateurs.	78,00 \$
Nexinnovations inc.	Dispositifs entrée/sortie & mémoire.	77,00 \$
Nexinnovations inc.	Dispositifs de commande à mini et microordinateurs.	72,00 \$
Nexinnovations inc.	Dispositifs de commande à mini et microordinateurs.	71,00 \$
Nexinnovations inc.	Dispositifs entrée/sortie & mémoire.	69,00 \$
Nexinnovations inc.	Dispositifs entrée/sortie & mémoire.	64,00 \$
Nexinnovations inc.	Dispositifs de commande à mini et microordinateurs.	57,00 \$
Nexinnovations inc.	Dispositifs de commande à mini et microordinateurs.	49,00 \$
Nexinnovations inc.	Dispositifs entrée/sortie & mémoire.	47,00 \$
Nexinnovations inc.	Logiciel (« software »).	44,00 \$
OPEN TEXT CORPORATION (WATERLOO)	Logiciel (« software »).	2 635,00 \$
Panavidéo Inc. (QUE)	Dispositifs entrée/sortie & mémoire.	1 310,00 \$
Pièces d'auto Cobra inc.	Pneumatiques et chambres à air, sauf pour aéronefs	4 872,00 \$
Pitney Bowes (cartouche télécopieur)	Fournitures de bureau.	920,00 \$
Pitney Bowes (cartouche télécopieur)	Fournitures de bureau.	896,00 \$
Pitney Bowes (cartouche télécopieur)	Fournitures de bureau.	896,00 \$
Pitney Bowes (cartouche télécopieur)	Fournitures de bureau.	448,00 \$
Pitney Bowes (cartouche télécopieur)	Fournitures de bureau.	224,00 \$
Pitney Bowes (cartouche télécopieur)	Fournitures de bureau.	224,00 \$
Pitney Bowes (cartouche télécopieur)	Fournitures de bureau.	224,00 \$
Pitney Bowes (cartouche télécopieur)	Fournitures de bureau.	224,00 \$
Pitney Bowes (Québec)	Fournitures de bureau.	112,00 \$
Pitney Bowes (Québec)	Équipements divers de télécommunications.	3 909,00 \$
Pitney Bowes (Québec)	Fournitures de bureau.	3 900,00 \$
Pitney Bowes (Québec)	Équipements divers de télécommunications.	1 975,00 \$
Pitney Bowes (Québec)	Équipements divers de télécommunications.	1 403,00 \$
Pitney Bowes (Québec)	Équipements divers de télécommunications.	1 303,00 \$
Pitney Bowes (Québec)	Équipements divers de télécommunications.	1 303,00 \$

ÉTUDE DES CRÉDITS 2006-2007**Annexe 4- Question 9****DEMANDE DE RENSEIGNEMENTS GÉNÉRAUX DE L'OPPOSITION OFFICIELLE****CONTRATS D'APPROVISIONNEMENT CONCLUS ENTRE LE 1^{ER} AVRIL 2005 ET LE 31 MARS 2006**

Nom du contractant	Objet du contrat	Montant
Pitney Bowes (Québec)	Équipements divers de télécommunications.	1 303,00 \$
Pitney Bowes (Québec)	Équipements divers de télécommunications.	1 303,00 \$
Pitney Bowes (Québec)	Équipements divers de télécommunications.	1 303,00 \$
Pitney Bowes (Québec)	Fournitures de bureau.	224,00 \$
Pitney Bowes (Québec)	Fournitures de bureau.	120,00 \$
Pretty Objects Computers inc.	Logiciel (« software »).	94,00 \$
Pro Alarme	Logiciel (« software »).	328,00 \$
Produits Cari-All inc.	Équipements pour la manutention à bras des matériels	4 648,00 \$
Publications CCH/FM Ltée.	Livres et brochures.	4 851,00 \$
Publications CCH/FM Ltée.	Livres et brochures.	2 214,00 \$
Publications CCH/FM Ltée.	Livres et brochures.	1 713,00 \$
Publications CCH/FM Ltée.	Livres et brochures.	1 627,00 \$
Publications CCH/FM Ltée.	Livres et brochures.	1 626,00 \$
Publications CCH/FM Ltée.	Livres et brochures.	1 402,00 \$
Publications CCH/FM Ltée.	Livres et brochures.	1 087,00 \$
Publications CCH/FM Ltée.	Livres et brochures.	894,00 \$
Publications CCH/FM Ltée.	Livres et brochures.	404,00 \$
Québec Réfrigération cie inc.	Équipements de réfrigération	2 450,00 \$
Quest Software	Logiciel (« software »).	2 620,00 \$
Quincaillerie R. Durand Inc.	Produits pour nettoyer et polir.	847,00 \$
Quincaillerie R. Durand Inc.	Produits pour nettoyer et polir.	847,00 \$
Raysource inc.	Meubles de bureau.	403,00 \$
Réfrigération Ice-Land inc.	Équipements de réfrigération	1 150,00 \$
Ricoh Canada	Fournitures pour les traitements automatiques des données.	354,00 \$
Ricoh Canada	Fournitures pour les traitements automatiques des données.	236,00 \$
Ricoh Canada	Fournitures pour les traitements automatiques des données.	225,00 \$
Ricoh Canada	Fournitures pour les traitements automatiques des données.	218,00 \$
Ricoh Canada	Dispositifs entrée/sortie & mémoire.	35,00 \$
Ricoh Canada	Équipement d'impression de duplication et de reliure: photocopieurs.	1 998,00 \$
Secourisme Pme Québec	Matériels de pansements chirurgicaux.	1 048,00 \$
Sécurité Pierre Beauchamp Inc.	Quincaillerie diverse.	1 250,00 \$
Sidelco Inc.	Systèmes divers d'alarme, de signalisation et de détection de sécurité.	2 442,00 \$
Sidelco Inc.	Logiciel (« software »).	780,00 \$

ÉTUDE DES CRÉDITS 2006-2007

Annexe 4- Question 9

108

DEMANDE DE RENSEIGNEMENTS GÉNÉRAUX DE L'OPPOSITION OFFICIELLE

CONTRATS D'APPROVISIONNEMENT CONCLUS ENTRE LE 1^{ER} AVRIL 2005 ET LE 31 MARS 2006

Nom du contractant	Objet du contrat	Montant
Sidelco Inc.	Systèmes divers d'alarme, de signalisation et de détection de sécurité.	635,00 \$
Softchoice Corporation	Logiciel (« software »).	4 998,00 \$
Softchoice Corporation	Logiciel (« software »).	2 146,00 \$
Softchoice Corporation	Logiciel (« software »).	2 060,00 \$
Softchoice Corporation	Logiciel (« software »).	1 991,00 \$
Softchoice Corporation	Logiciel (« software »).	1 815,00 \$
Softchoice Corporation	Logiciel (« software »).	1 625,00 \$
Softchoice Corporation	Logiciel (« software »).	1 415,00 \$
Softchoice Corporation	Logiciel (« software »).	929,00 \$
Softchoice Corporation	Logiciel (« software »).	909,00 \$
Softchoice Corporation	Logiciel (« software »).	883,00 \$
Softchoice Corporation	Logiciel (« software »).	830,00 \$
Softchoice Corporation	Logiciel (« software »).	708,00 \$
Softchoice Corporation	Logiciel (« software »).	605,00 \$
Softchoice Corporation	Groupe de dispositifs fonctionnant comme un système.	540,00 \$
Softchoice Corporation	Logiciel (« software »).	508,00 \$
Softchoice Corporation	Comprend tout programme logique.	455,00 \$
Softchoice Corporation	Logiciel (« software »).	395,00 \$
Softchoice Corporation	Logiciel (« software »).	386,00 \$
Softchoice Corporation	Logiciel (« software »).	360,00 \$
Softchoice Corporation	Logiciel (« software »).	350,00 \$
Softchoice Corporation	Logiciel (« software »).	313,00 \$
Softchoice Corporation	Logiciel (« software »).	310,00 \$
Softchoice Corporation	Logiciel (« software »).	289,00 \$
Softchoice Corporation	Logiciel (« software »).	265,00 \$
Softchoice Corporation	Logiciel (« software »).	264,00 \$
Softchoice Corporation	Logiciel (« software »).	260,00 \$
Softchoice Corporation	Logiciel (« software »).	208,00 \$
Softchoice Corporation	Logiciel (« software »).	177,00 \$
Softchoice Corporation	Dispositifs entrée/sortie & mémoire.	156,00 \$
Softchoice Corporation	Logiciel (« software »).	75,00 \$
Softchoice Corporation	Logiciel (« software »).	60,00 \$
Softchoice Corporation	Logiciel (« software »).	54,00 \$

ÉTUDE DES CRÉDITS 2006-2007

Annexe 4- Question 9

DEMANDE DE RENSEIGNEMENTS GÉNÉRAUX DE L'OPPOSITION OFFICIELLE

CONTRATS D'APPROVISIONNEMENT CONCLUS ENTRE LE 1^{ER} AVRIL 2005 ET LE 31 MARS 2006

Nom du contractant	Objet du contrat	Montant
Softchoice Corporation	Logiciel (« software »).	50,00 \$
Softchoice Corporation	Logiciel (« software »).	50,00 \$
Sono Vidéo Inc.	Équipements divers de télécommunications.	2 800,00 \$
Sono Vidéo Inc.	Équipements de projections photographiques et cinématographiques.	2 300,00 \$
Sono Vidéo Inc.	Équipements de projections photographiques et cinématographiques.	2 111,00 \$
Sono Vidéo Inc.	Casques combinés, microphones et haut-parleurs	1 723,00 \$
Sono Vidéo Inc.	Équipements de projections photographiques et cinématographiques.	1 416,00 \$
Sono Vidéo Inc.	Équipements divers de télécommunications.	773,00 \$
Storagetek Canada Inc.	Dispositifs de commande à mini et microordinateurs.	625,00 \$
Storagetek Canada Inc.	Dispositifs de commande à mini et microordinateurs.	360,00 \$
Systèmes Exa Inc.	Logiciel (« software »).	472,00 \$
Systèmes Exa Inc.	Dispositifs de commande à mini et microordinateurs.	66,00 \$
TAB Canada	Dispositifs de commande à mini et microordinateurs.	4 950,00 \$
TAB Canada	Dispositifs de commande à mini et microordinateurs.	4 703,00 \$
Technobec	Fournitures pour les traitements automatiques des données.	2 228,00 \$
Techno-Services Télécommunications	Câbles en fibres optiques.	3 908,00 \$
Tecknion Roy et Breton Inc.	Meubles de bureau.	4 900,00 \$
Telus Communications Québec inc.	Dispositifs de commande à mini et microordinateurs.	904,00 \$
Tenaquip Ltée	Câbles, cordons et fils électriques équipés.	80,00 \$
Trophées Victoire	Enseignes, étalages publicitaires, plaques d'identification.	3 900,00 \$
Unisource Canada Inc.	Produits en papier pour la toilette: papiers hygiéniques, serviettes papier	2 596,00 \$
Unisource Canada Inc.	Produits en papier pour la toilette: papiers hygiéniques, serviettes papier	2 521,00 \$
Unisource Canada Inc.	Produits en papier pour la toilette: papiers hygiéniques, serviettes papier	2 521,00 \$
Unisource Canada Inc.	Produits en papier pour la toilette: papiers hygiéniques, serviettes papier	2 521,00 \$
Unisource Canada Inc.	Produits en papier pour la toilette: papiers hygiéniques, serviettes papier	2 497,00 \$
Unisource Canada Inc.	Produits en papier pour la toilette: papiers hygiéniques, serviettes papier	2 497,00 \$
Vox Logic inc.	Câbles, cordons et fils électriques équipés.	95,00 \$
Wesco Distribution Canada Inc.	Câbles, cordons et fils électriques équipés.	3 634,00 \$
Wesco Distribution Canada Inc.	Câbles, cordons et fils électriques équipés.	2 593,00 \$
Wesco Distribution Canada Inc.	Câbles, cordons et fils électriques équipés.	2 106,00 \$
Wesco Distribution Canada Inc.	Câbles, cordons et fils électriques équipés.	1 720,00 \$
Wesco Distribution Canada Inc.	Câbles, cordons et fils électriques équipés.	1 378,00 \$
Wesco Distribution Canada Inc.	Câbles, cordons et fils électriques équipés.	1 201,00 \$

ÉTUDE DES CRÉDITS 2006-2007

Annexe 4- Question 9

110

DEMANDE DE RENSEIGNEMENTS GÉNÉRAUX DE L'OPPOSITION OFFICIELLE

CONTRATS D'APPROVISIONNEMENT CONCLUS ENTRE LE 1^{ER} AVRIL 2005 ET LE 31 MARS 2006

Nom du contractant	Objet du contrat	Montant
Wesco Distribution Canada Inc.	Câbles, cordons et fils électriques équipés.	970,00 \$
Wesco Distribution Canada Inc.	Câbles, cordons et fils électriques équipés.	890,00 \$
Wesco Distribution Canada Inc.	Câbles, cordons et fils électriques équipés.	787,00 \$
Wesco Distribution Canada Inc.	Câbles, cordons et fils électriques équipés.	739,00 \$
Wesco Distribution Canada Inc.	Câbles, cordons et fils électriques équipés.	664,00 \$
Wesco Distribution Canada Inc.	Câbles, cordons et fils électriques équipés.	654,00 \$
Wesco Distribution Canada Inc.	Câbles, cordons et fils électriques équipés.	288,00 \$
Wesco Distribution Canada Inc.	Câbles, cordons et fils électriques équipés.	254,00 \$
Wolseley Groupe Produits Industriels	Camions et tracteurs automoteurs, d'entrepôts.	1 788,00 \$
Total partiel :		590 900,00 \$
Total des contrats d'approvisionnements		3 388 921,00 \$

DEMANDE DE RENSEIGNEMENTS GÉNÉRAUX DE L'OPPOSITION OFFICIELLE

Question 10

Liste des contrats de moins de 25 000 \$ ou de plus de 25 000 \$ octroyés par un ministère, un cabinet ministériel ou un organisme en 2005-2006 à une firme de relations publiques en indiquant :

- le nom du professionnel ou de la firme ;
- le mandat et le résultat (rapport ou document final) ;
- le coût ;
- le mode d'octroi du contrat (soumission publique, sur invitation ou contrat négocié) ;
- dans le cas d'octroi par soumission, fournir le nom des soumissionnaires et le montant des soumissions.

Réponse

La réponse à cette question est incluse dans la réponse à la question 9.

DEMANDE DE RENSEIGNEMENTS GÉNÉRAUX DE L'OPPOSITION OFFICIELLE**Question 11**

Pour le cabinet ministériel, le montant, pour l'année 2005-2006, de chacune des dépenses suivantes :

- la photocopie ;
- la téléphonie cellulaire et le coût d'utilisation incluant les BlackBerry ;
- les ordinateurs portables ;
- les téléavertisseurs ;
- le mobilier de bureau ;
- les distributeurs d'eau de source ;
- le remboursement des frais de transport ;
- le remboursement des frais d'hébergement ;
- le remboursement des frais de repas ;
- l'ensemble des dépenses applicables à la participation à des congrès, des colloques et toute session de type perfectionnement ou ressourcement :
 - i.) au Québec ;
 - ii.) à l'extérieur du Québec.

Réponse

La réponse à cette question est incluse dans la réponse à la question 12.

DEMANDE DE RENSEIGNEMENTS GÉNÉRAUX DE L'OPPOSITION OFFICIELLE

Question 12

Pour la Direction générale du Ministère et pour les organismes sous l'autorité du ministre, le montant, pour l'année 2005-2006, de chacune des dépenses suivantes :

- la photocopie ;
- la téléphonie cellulaire et le coût d'utilisation incluant les « BlackBerry » ;
- les ordinateurs portables ;
- les téléavertisseurs ;
- le mobilier de bureau ;
- les distributeurs d'eau de source ;
- le remboursement des frais de transport ;
- le remboursement des frais d'hébergement ;
- le remboursement des frais de repas ;
- l'ensemble des dépenses applicables à la participation à des congrès, des colloques et toute session de type perfectionnement ou ressourcement :
 - i.) au Québec ;
 - ii.) à l'extérieur du Québec.

Réponse

Le montant, pour l'année 2005-2006, pour le ministère et le cabinet ministériel, de chacune des dépenses suivantes sont :

- la photocopie :	952 492 \$
- la téléphonie cellulaire, les téléavertisseurs et le coût d'utilisation incluant les « BlackBerry » :	399 505 \$
- les ordinateurs portables :	1 593 880 \$
- le mobilier de bureau :	2 107 331 \$
- les distributeurs d'eau de source :	11 984 \$
- le remboursement des frais de transport :	5 100 157 \$
- le remboursement des frais d'hébergement et de repas :	3 667 657 \$
- l'ensemble des dépenses applicables à la participation à des congrès, des colloques et toute session de type perfectionnement ou ressourcement :	
i.) au Québec :	1 804 999 \$
ii.) à l'extérieur du Québec :	<u>51 691 \$</u>

Total : **15 689 696 \$**

DEMANDE DE RENSEIGNEMENTS GÉNÉRAUX DE L'OPPOSITION OFFICIELLE**Question 13**

Le nombre et la répartition, par tranches d'âge, du personnel masculin et féminin, des personnes handicapées, anglophones, autochtones et des communautés culturelles (de chaque ministère et pour chacun des organismes relevant de sa compétence) pour chaque catégorie d'emploi (cadres, professionnels, fonctionnaires, etc.) par ministère, par cabinet ministériel et par organisme pour 2005-2006 ainsi que les prévisions pour 2006-2007, 2007-2008 et 2008-2009.

Pour chaque catégorie, indiquer le pourcentage par rapport à l'effectif total du ministère ou de l'organisme.

Réponse

Voir annexes :

- « Répartition du personnel actif de Revenu Québec au 29 mars 2006 » (Annexe 1)
- « Répartition du personnel actif du FPA au 29 mars 2006 » (Annexe 2)
- « Répartition du personnel actif du CPF au 29 mars 2006 » (Annexe 3)
- « Répartition du personnel actif du FTI au 29 mars 2006 » (Annexe 4)
- « Répartition du personnel actif du cabinet au 29 mars 2006 » (Annexe 5)

Répartition du personnel actif de Revenu Québec⁽¹⁾ au 29 mars 2006

Personnel régulier

	Masculin		Féminin		Total
Cadres	214	60,45 %	140	39,55 %	354
Avocats et notaires	25	32,89 %	51	67,11 %	76
Conseillers en gestion des ressources hum.	22	30,56 %	50	69,44 %	72
Autres professionnels	1 050	54,89 %	863	45,11 %	1 913
Employés de bureau	303	23,60 %	981	76,40 %	1 284
Techniciens	879	40,43 %	1 295	59,57 %	2 174
Ouvriers	11	100,00 %	0	0,00 %	11
Total	2 504	42,56 %	3 380	57,44 %	5 884

Handicapé	Communauté culturelle	Anglophone	Autochtone	35 ans et moins	36 ans et plus
1	17	0	0	3	351
0	1	0	0	7	69
1	0	0	0	19	53
8	95	16	2	235	1 678
22	28	5	2	44	1 240
23	113	11	3	345	1 829
0	0	0	0	0	11
55	254	32	7	653	5 231

0,93 % 4,32 % 0,54 % 0,12 % 11,10 % 88,90 %

Personnel occasionnel et étudiant

	Masculin		Féminin		Total
Cadres	0	0,00%	6	100,00%	6
Avocats et notaires	0	0,00%	0	0,00%	0
Conseillers en gestion des ressources hum.	0	0,00%	0	0,00%	0
Autres professionnels	48	42,11%	66	57,89%	114
Employés de bureau	280	19,11%	1 185	80,89%	1 465
Techniciens	257	36,66%	444	63,34%	701
Ouvriers	3	100,00%	0	0,00%	3
Étudiants	5	50,00%	5	50,00%	10
Total	593	25,79 %	1 706	74,21 %	2 299

Handicapé	Communauté culturelle	Anglophone	Autochtone	35 ans et moins	36 ans et plus
0	0	0	0	0	6
0	0	0	0	0	0
0	0	0	0	0	0
0	20	3	0	84	30
14	102	7	1	213	1 252
10	81	4	1	349	352
0	0	0	0	1	2
0	2	0	0	10	0
24	205	14	2	657	1 642

1,04 % 8,92 % 0,61 % 0,09 % 28,58 % 71,42 %

Personnel régulier et occasionnel

	Masculin		Féminin		Total
Cadres	214	59,44%	146	40,56%	360
Avocats et notaires	25	32,89%	51	67,11%	76
Conseillers en gestion des ressources hum.	22	30,56%	50	69,44%	72
Autres professionnels	1 098	54,17%	929	45,83%	2 027
Employés de bureau	583	21,21%	2 166	78,79%	2 749
Techniciens	1 136	39,51%	1 739	60,49%	2 875
Ouvriers	14	100,00%	0	0,00%	14
Étudiants	5	50,00%	5	50,00%	10
Total	3 097	37,85 %	5 086	62,15 %	8 183

Handicapé	Communauté culturelle	Anglophone	Autochtone	35 ans et moins	36 ans et plus
1	17	0	0	3	357
0	1	0	0	7	69
1	0	0	0	19	53
8	115	19	2	319	1 708
36	130	12	3	257	2 492
33	194	15	4	694	2 181
0	0	0	0	1	13
0	2	0	0	10	0
79	459	46	9	1 310	6 873

0,97 % 5,61 % 0,56 % 0,11 % 16,01 % 83,99 %

1. Excluant le CPF, FTI, FPA et le cabinet. Le Fonds de fournitures de biens et de services ne compte aucun effectif.

Répartition du personnel actif du Fonds des pensions alimentaires au 29 mars 2006

Personnel régulier

	Masculin		Féminin		Total
Cadres	9	45,00 %	11	55,00 %	20
Avocats et notaires	0	0,00 %	0	0,00 %	0
Conseillers en gestion des ressources hum.	0	0,00 %	0	0,00 %	0
Autres professionnels	24	48,98 %	25	51,02 %	49
Employés de bureau	4	11,43 %	31	88,57 %	35
Techniciens	111	34,15 %	214	65,85 %	325
Ouvriers	0	0,00 %	0	0,00 %	0
Total	148	34,50 %	281	65,50 %	429

Handicapé	Communauté culturelle	Anglophone	Autochtone	35 ans et moins	36 ans et plus
0	0	0	0	1	19
0	0	0	0	0	0
0	0	0	0	0	0
0	0	0	0	7	42
0	0	0	0	3	32
1	2	0	0	58	267
0	0	0	0	0	0
1	2	0	0	69	360

0,23 % 0,47 % 0,00 % 0,00 % 16,08 % 83,92 %

Personnel occasionnel et étudiant

	Masculin		Féminin		Total
Cadres	0	0,00 %	0	0,00 %	0
Avocats et notaires	0	0,00 %	0	0,00 %	0
Conseillers en gestion des ressources hum.	0	0,00 %	0	0,00 %	0
Autres professionnels	3	60,00 %	2	40,00 %	5
Employés de bureau	9	24,32 %	28	75,68 %	37
Techniciens	34	27,42 %	90	72,58 %	124
Ouvriers	0	0,00 %	0	0,00 %	0
Étudiants	6	40,00 %	9	60,00 %	15
Total	52	28,73 %	129	71,27 %	181

Handicapé	Communauté culturelle	Anglophone	Autochtone	35 ans et moins	36 ans et plus
0	0	0	0	0	0
0	0	0	0	0	0
0	0	0	0	0	0
0	0	0	0	5	0
1	3	0	0	6	31
1	10	0	0	49	75
0	0	0	0	0	0
0	2	0	0	15	0
2	15	0	0	75	106

1,10 % 8,29 % 0,00 % 0,00 % 41,44 % 58,56 %

Personnel régulier et occasionnel

	Masculin		Féminin		Total
Cadres	9	45,00 %	11	55,00 %	20
Avocats et notaires	0	0,00 %	0	0,00 %	0
Conseillers en gestion des ressources hum.	0	0,00 %	0	0,00 %	0
Autres professionnels	27	50,00 %	27	50,00 %	54
Employés de bureau	13	18,06 %	59	81,94 %	72
Techniciens	145	32,29 %	304	67,71 %	449
Ouvriers	0	0,00 %	0	0,00 %	0
Étudiants	6	40,00 %	9	60,00 %	15
Total	200	32,79 %	410	67,21 %	610

Handicapé	Communauté culturelle	Anglophone	Autochtone	35 ans et moins	36 ans et plus
0	0	0	0	1	19
0	0	0	0	0	0
0	0	0	0	0	0
0	0	0	0	12	42
1	3	0	0	9	63
2	12	0	0	107	342
0	0	0	0	0	0
0	2	0	0	15	0
3	17	0	0	144	466

0,49 % 2,79 % 0,00 % 0,00 % 23,61 % 76,39 %

Répartition du personnel actif du Centre de perception fiscale au 29 mars 2006

Personnel régulier

	Masculin		Féminin		Total
Cadres	35	76,09 %	11	23,91 %	46
Avocats et notaires	0	0,00 %	0	0,00 %	0
Conseillers en gestion des ressources hum.	0	0,00 %	0	0,00 %	0
Autres professionnels	50	52,08 %	46	47,92 %	96
Employés de bureau	18	20,22 %	71	79,78 %	89
Techniciens	285	48,72 %	300	51,28 %	585
Ouvriers	0	0,00 %	0	0,00 %	0
Total	388	47,55 %	428	52,45 %	816

Handicapé	Communauté culturelle	Anglophone	Autochtone	35 ans et moins	36 ans et plus
0	0	0	0	0	46
0	0	0	0	0	0
0	0	0	0	0	0
0	3	0	0	6	90
2	2	1	0	3	86
4	39	1	1	127	458
0	0	0	0	0	0
6	44	2	1	136	680
0,74 %	5,39 %	0,25 %	0,12 %	16,67 %	83,33 %

Personnel occasionnel et étudiant

	Masculin		Féminin		Total
Cadres	0	0,00 %	0	0,00 %	0
Avocats et notaires	0	0,00 %	0	0,00 %	0
Conseillers en gestion des ressources hum.	0	0,00 %	0	0,00 %	0
Autres professionnels	0	0,00 %	0	0,00 %	0
Employés de bureau	11	21,15 %	41	78,85 %	52
Techniciens	117	39,13 %	182	60,87 %	299
Ouvriers	0	0,00 %	0	0,00 %	0
Étudiants	0	0,00 %	2	100,00 %	2
Total	128	36,26 %	225	63,74 %	353

Handicapé	Communauté culturelle	Anglophone	Autochtone	35 ans et moins	36 ans et plus
0	0	0	0	0	0
0	0	0	0	0	0
0	0	0	0	0	0
0	0	0	0	0	0
3	6	0	0	19	33
1	53	4	1	190	109
0	0	0	0	0	0
0	2	0	0	2	0
4	61	4	1	211	142
1,13 %	17,28 %	1,13 %	0,28 %	59,77 %	40,23 %

Personnel régulier et occasionnel

	Masculin		Féminin		Total
Cadres	35	76,09 %	11	23,91 %	46
Avocats et notaires	0	0,00 %	0	0,00 %	0
Conseillers en gestion des ressources hum.	0	0,00 %	0	0,00 %	0
Autres professionnels	50	52,08 %	46	47,92 %	96
Employés de bureau	29	20,57 %	112	79,43 %	141
Techniciens	402	45,48 %	482	54,52 %	884
Ouvriers	0	0,00 %	0	0,00 %	0
Étudiants	0	0,00 %	2	100,00 %	2
Total	516	44,14 %	653	55,86 %	1 169

Handicapé	Communauté culturelle	Anglophone	Autochtone	35 ans et moins	36 ans et plus
0	0	0	0	0	46
0	0	0	0	0	0
0	0	0	0	0	0
0	3	0	0	6	90
5	8	1	0	22	119
5	92	5	2	317	567
0	0	0	0	0	0
0	2	0	0	2	0
10	105	6	2	347	822
0,86 %	8,98 %	0,51 %	0,17 %	29,68 %	70,32 %

Répartition du personnel du cabinet au 29 mars 2006

	Masculin	Féminin
Personnel du cabinet	2	8
Total	2	8

20,00 % 80,00 %

Handicapé	Communauté culturelle	Anglophone	Autochtone	35 ans et moins	36 ans et plus
0	0	0	0	5	5
0	0	0	0	5	5

0,00 % 0,00 % 0,00 % 0,00 % 50,00 % 50,00 %

Total cabinet 10

ÉTUDE DES CRÉDITS 2006-2007**DEMANDE DE RENSEIGNEMENTS GÉNÉRAUX DE L'OPPOSITION OFFICIELLE****Question 14**

À chacun des mois de l'exercice budgétaire 2005-2006, pour chaque ministère et organisme (par établissement pour le ministère de la Santé et des Services sociaux et le réseau de l'Éducation), et ce, par catégories d'emploi (cadres, professionnels, fonctionnaires, etc.) :

- nombre total de jours de maladie pris par le personnel ;
- nombre total d'heures de travail supplémentaires réalisées par le personnel et répartition de la rémunération de ces heures supplémentaires (argent, vacances, etc.) ;
- nombre total de jours de vacances pris par le personnel ;
- nombre de plaintes pour harcèlement psychologique.

Réponse

Pour le détail mensuel des jours de maladie, des heures supplémentaires et des vacances, voir l'annexe : « Maladie – Heures supplémentaires – Vacances 2005-2006 ».

Pour ce qui est du nombre de plaintes pour harcèlement psychologique, il se chiffre à 51 pour l'exercice 2005-2006.

ÉTUDE DES CRÉDITS 2006-2007
DEMANDE DE RENSEIGNEMENTS GÉNÉRAUX DE L'OPPOSITION OFFICIELLE
MALADIES - HEURES SUPPLÉMENTAIRES - VACANCES 2005-2006

Annexe - Question 14

A) Maladies

(Codes 120, 246 et 248)¹

	2005-04	2005-05	2005-06	2005-07	2005-08	2005-09	2005-10	2005-11	2005-12	2006-01	2006-02	2006-03	Total
Cadres	246	204	181	155	216	205	267	281	239	282	274	228	2 774
Professionnels	2 011	1 997	2 125	1 799	2 101	2 382	2 374	2 675	2 380	2 689	2 429	1 289	26 248
PBTA ²	9 451	9 098	8 928	8 204	9 165	9 439	8 958	9 565	8 815	9 454	8 936	6 450	106 460
Aucune	0	0	0	1	1	2	0	0	0	0	0	0	4
Ouvriers	10	5	40	18	4	9	9	8	4	8	7	6	125
Total	11 716	11 304	11 272	10 176	11 486	12 036	11 607	12 529	11 437	12 432	11 646	7 972	135 610

B.1) Heures supplémentaires payées (heures)

	2005-04	2005-05	2005-06	2005-07	2005-08	2005-09	2005-10	2005-11	2005-12	2006-01	2006-02	2006-03	Total
Cadres ³	115	207	170	90	125	219	139	114	50	37	43	0	1 307
Professionnels	4 816	6 462	4 248	2 601	2 021	5 335	8 167	9 310	4 218	5 470	6 286	552	59 486
PBTA ²	17 307	12 198	8 841	5 069	6 075	15 043	14 492	14 313	8 136	12 413	17 621	3 808	135 317
Aucune	1	0	7	0	5	0	0	0	0	0	0	7	19
Ouvriers	37	51	15	0	10	0	0	224	145	97	0	0	578
Total	22 275	18 918	13 281	7 760	8 235	20 597	22 798	23 961	12 548	18 017	23 950	4 367	196 708

B.2) Heures supplémentaires payées (montants)

	2005-04	2005-05	2005-06	2005-07	2005-08	2005-09	2005-10	2005-11	2005-12	2006-01	2006-02	2006-03	Total
Cadres ³	4 854	8 912	7 078	3 462	4 990	8 674	5 822	4 448	1 975	1 710	1 931	0	53 856
Professionnels	182 802	250 174	160 661	98 487	73 014	199 240	297 487	349 883	152 247	210 457	233 857	22 526	2 230 835
PBTA ²	458 919	339 404	244 575	140 234	169 006	465 678	439 624	430 343	242 612	380 078	537 740	116 808	3 965 021
Aucune	9	0	99	0	58	0	0	0	0	0	0	132	298
Ouvriers	847	1 240	370	0	218	0	0	5 503	2 396	2 128	0	0	12 703
Total	647 432	599 731	412 783	242 183	247 285	673 591	742 933	790 177	399 230	594 374	773 528	139 466	6 262 712

1. 120 = maladie ; 246 = invalidité en 1^{re} année d'assurance-traitement ; 248 = invalidité en 2^e année d'assurance-traitement.

2. PBTA : personnel de bureau, techniciens et assimilés.

3. Utilisation de la réserve des heures supplémentaires accumulées avant la nomination du cadre.

ÉTUDE DES CRÉDITS 2006-2007
DEMANDE DE RENSEIGNEMENTS GÉNÉRAUX DE L'OPPOSITION OFFICIELLE
MALADIES - HEURES SUPPLÉMENTAIRES - VACANCES 2005-2006

Annexe - Question 14

B.3) Heures supplémentaires compensées (heures)

	2005-04	2005-05	2005-06	2005-07	2005-08	2005-09	2005-10	2005-11	2005-12	2006-01	2006-02	2006-03	Total
Cadres ³	53	120	19	12	3	4	3	0	0	0	0	0	214
Professionnels	3 467	3 837	2 342	1 180	762	2 128	3 201	3 627	1 680	2 178	1 897	164	26 462
PBTA ²	2 678	2 157	1 158	971	768	1 557	1 959	2 050	1 078	1 525	1 528	147	17 577
Aucune	0	0	0	0	0	0	0	0	0	0	0	0	0
Ouvriers	6	6	3	4	0	4	3	2	6	3	3	0	39
Total	6 204	6 120	3 522	2 167	1 533	3 693	5 166	5 678	2 764	3 705	3 428	311	44 292

B.4) Heures supplémentaires compensées (montants)

	2005-04	2005-05	2005-06	2005-07	2005-08	2005-09	2005-10	2005-11	2005-12	2006-01	2006-02	2006-03	Total
Cadres ³	2 499	5 245	636	429	94	153	98	0	0	0	0	0	9 155
Professionnels	125 125	139 777	81 692	42 502	26 966	77 159	113 420	133 837	61 105	79 656	68 252	6 689	956 181
PBTA ²	79 756	66 613	36 033	28 740	22 011	49 343	59 767	65 211	24 519	47 954	47 954	47 805	575 705
Aucune	0	0	0	0	0	0	0	0	0	0	0	0	0
Ouvriers	152	152	76	102	0	102	76	38	140	64	76	0	978
Total	207 532	211 787	118 438	71 773	49 072	126 757	173 361	199 086	85 764	127 673	116 283	54 494	1 542 020

C) Vacances

	2005-04	2005-05	2005-06	2005-07	2005-08	2005-09	2005-10	2005-11	2005-12	2006-01	2006-02	2006-03	Total
Cadres	346	373	739	2 202	3 121	6 555	299	2 645	604	648	223	180	17 934
Professionnels	1 188	1 528	3 687	11 385	18 418	2 479	1 275	1 049	2 673	3 359	1 210	896	49 144
PBTA ²	3 879	4 517	10 711	26 734	35 207	7 520	3 951	2 831	8 267	8 624	3 949	2 577	118 765
Aucune	1	3	15	88	111	14	0	0	1	3	3	1	239
Ouvriers	1	25	31	63	86	9	2	5	12	22	23	1	278
Total	5 414	6 444	15 183	40 472	56 942	16 577	5 527	6 530	11 556	12 656	5 408	3 654	186 359

1. 120 = maladie ; 246 = invalidité en 1^{re} année d'assurance-traitement ; 248 = invalidité en 2^e année d'assurance-traitement.

2. PBTA : personnel de bureau, techniciens et assimilés.

3. Utilisation de la réserve des heures supplémentaires accumulées avant la nomination du cadre.

DEMANDE DE RENSEIGNEMENTS GÉNÉRAUX DE L'OPPOSITION OFFICIELLE**Question 15**

Concernant les effectifs de chacun des ministères et organismes, et ce, pour 2003-2004, 2004-2005 et 2005-2006 ainsi que les prévisions pour 2006-2007 :

- évolution des effectifs réguliers par catégories d'emploi (cadres supérieurs et intermédiaires, professionnels, techniciens, personnel de bureau, ouvriers et agents de la paix) et par leur territoire habituel de travail (centre principal de direction et chacune des régions) ;
- évolution du nombre d'employés bénéficiant d'un traitement additionnel en raison de la complexité de la tâche à accomplir ;
- nombre d'employés bénéficiant d'un traitement supérieur à celui normalement prévu pour la tâche qu'ils ont accomplie ;
- nombre de postes par catégories d'emploi et par leur territoire habituel de travail (centre principal de direction et chacune des régions) ;
- niveau des effectifs pour chacune des catégories d'emploi pour chacun des cinq prochains exercices budgétaires ;
- nombre de départs à la retraite anticipés pour les cinq prochaines années.

Réponse

La réponse à cette question sera transmise par le Conseil du trésor, et ce, pour tous les ministères et organismes.

DEMANDE DE RENSEIGNEMENTS GÉNÉRAUX DE L'OPPOSITION OFFICIELLE

Question 16

Liste des baux pour les espaces loués par la SIQ en indiquant pour chacun d'eux :

- l'emplacement de la location ;
- la superficie du local loué ;
- la superficie réellement occupée ;
- la superficie inoccupée ;
- le coût de location au mètre carré ;
- le coût total de ladite location ;
- les coûts d'aménagement réalisés en 2005-2006, la nature des travaux et le ou les bureaux visés ;
- la durée du bail.

Réponse

La réponse à cette question sera transmise par le ministère des Services gouvernementaux, et ce, pour tous les ministères et organismes.

ÉTUDE DES CRÉDITS 2006-2007**DEMANDE DE RENSEIGNEMENTS GÉNÉRAUX DE L'OPPOSITION OFFICIELLE****Question 17**

Liste des baux auxquels la SIQ a mis fin en 2005-2006 et prévisions pour 2006-2007.

Réponse

La réponse à cette question sera transmise par le ministère des Services gouvernementaux, et ce, pour tous les ministères et organismes.

ÉTUDE DES CRÉDITS 2006-2007

DEMANDE DE RENSEIGNEMENTS GÉNÉRAUX DE L'OPPOSITION OFFICIELLE

Question 18

La liste des baux autres que ceux de la SIQ pour 2005-2006 en indiquant pour chacune d'elles :

- l'emplacement de la location ;
- la superficie du local loué ;
- la superficie réellement occupée ;
- la superficie inoccupée ;
- le coût de location au mètre carré ;
- le coût total de ladite location ;
- les coûts d'aménagement réalisés en 2005-2006 ;
- la nature des travaux et le ou les bureaux visés ;
- la durée du bail ;
- le propriétaire et/ou le nom de la firme.

Réponse

1. Toronto

Nom du propriétaire : T.E.C. Leasehold limited.
 Emplacement : Centre Eaton.
 Superficie : 7 848 pieds carrés.
 Coût de location : 29 778 \$/mois.
 Coût d'aménagement : Aucun.
 Durée du bail : 10 ans à compter du 1^{er} janvier 2005.

2. Entreposage pour produits réfrigérés :

Nom du propriétaire : Frigo Mascouche.
 Emplacement : 3280, Marconi, Mascouche (Québec).
 Superficie : 8 pieds cubes.
 Coût de location : 200 \$/mois.
 Coût d'aménagement : Aucun.
 Durée du bail : Avril, mai et juin 2005.

ÉTUDE DES CRÉDITS 2006-2007

**DEMANDE DE RENSEIGNEMENTS GÉNÉRAUX
DE L'OPPOSITION OFFICIELLE**

3. Salles de réunion et de formation :

Nom du propriétaire : Services des Colloques et Congrès Campus Notre-Dame-de-Foy.

Emplacement : Campus Notre-Dame de Foy, Saint-Augustin-de-Desmaures.

Superficie : Deux salles de réunion (40 places chacune).

Coût de location : 15 453 \$ (1^{er} avril au 31 mars 2006).

Coût d'aménagement : Aucun.

Durée du bail : 31 janvier au 14 juin 2005.

3 octobre au 15 décembre 2005.

1^{er} février au 15 juin 2006.

ÉTUDE DES CRÉDITS 2006-2007**DEMANDE DE RENSEIGNEMENTS GÉNÉRAUX DE L'OPPOSITION OFFICIELLE****Question 19**

Coûts de déménagement, d'aménagement et travaux effectués dans les cabinets ministériels et dans leur bureau de circonscription du 1^{er} avril 2005 à ce jour.

Réponse

Les coûts de déménagement, d'aménagement et des travaux effectués pour le bureau de circonscription et le cabinet du ministre du Revenu entre le 1^{er} avril 2005 et le 31 mars 2006 totalisent 11 466 \$.

ÉTUDE DES CRÉDITS 2006-2007**DEMANDE DE RENSEIGNEMENTS GÉNÉRAUX DE L'OPPOSITION OFFICIELLE****Question 20**

Liste du personnel de cabinet de chaque membre du Conseil des ministres au 1^{er} avril 2005 en indiquant pour chaque individu :

- la date de l'entrée en fonction ;
- le titre de la fonction ;
- l'adresse du port d'attache ;
- le traitement annuel ou, selon le cas, les honoraires versés ;
- la liste du personnel politique, incluant le personnel de soutien, qui fait partie de la fonction publique et de quelle masse salariale il relève ;
- la description de tâches ;
- le montant détaillé des salaires, des honoraires et des contrats donnés par le cabinet depuis le 1^{er} avril 2005 ;
- le nombre total d'employés au cabinet ;
- la masse salariale totale par cabinet pour les années 2003-2004, 2004-2005, 2005-2006 ;
- le nom des employés bénéficiant d'un traitement supérieur à celui normalement prévu pour la fonction occupée ;
- s'il a ou non signé les directives du premier ministre intitulées Directive sur la transparence et l'éthique relativement à l'exercice des fonctions du personnel des cabinets de ministre et Directive concernant les règles applicables lors de la cessation d'exercice de certaines fonctions pour l'État.

Réponse

A) Liste du personnel du cabinet	Voir le tableau 1 ci-joint.
B) Masse salariale	474 465,39 ¹ .
C) - Nombre d'employés du cabinet qui font partie de la fonction publique	Aucun.
- Masse salariale de laquelle ils relèvent	S. O.
D) Contrats donnés depuis le 1 ^{er} avril 2005 à l'intérieur de la masse salariale du cabinet	Aucun.
E) Nombre total d'employés au cabinet	8 (au 1 ^{er} avril 2005).
F) Nombre d'employés bénéficiant d'un traitement supérieur à celui prévu pour la fonction occupée	Aucun.
G) Signature des directives du premier ministre	Cette question n'est pas pertinente à l'exercice de l'étude des crédits.

1. Le montant de la masse salariale correspond à une prévision effectuée le 27 février 2006. Ce montant pourrait varier d'ici le 31 mars 2006.

DEMANDE DE RENSEIGNEMENTS GÉNÉRAUX DE L'OPPOSITION OFFICIELLE**TABLERAU 1 - Cabinet de monsieur Lawrence S. Bergman (1^{er} avril 2005)**

Nom de l'employé	Date d'entrée en fonction au cabinet de M. Bergman	Date de départ du cabinet de M. Bergman	Titre de la fonction	Corps d'emploi	Port d'attache
Karpman, Carol	2004-02-09		Personnel de soutien	935	Montréal
Laliberté, Michelle	2003-04-30		Attachée politique	934	Québec
Léonard, Kathleen	2003-09-29	2005-06-23	Attachée politique	934	Montréal
Ovsyannikova, Olga	2003-04-30	2005-09-13	Personnel de soutien	935	Montréal
Sauvé, Valérie	2003-05-05		Attachée politique	934	Montréal
Zavaglia, Marisa	2003-05-05		Attachée politique	934	Montréal
Marquis, Jérôme	2004-04-05		Directeur de cabinet	933	Montréal
Tardif, Claire	2005-01-10		Attachée politique	934	Montréal

DEMANDE DE RENSEIGNEMENTS GÉNÉRAUX DE L'OPPOSITION OFFICIELLE

Question 21

Liste des sommes d'argent versées en 2005-2006 à même le budget discrétionnaire du :

- i.) ministre ;
- ii.) ministère ou de l'organisme, en indiquant :
 - le nom de l'organisme ou de la personne concerné ;
 - la circonscription électorale ;
 - le montant attribué ;
 - le projet visé et le résultat.

Réponse

Voir l'annexe « Subventions octroyées en 2005-2006 à même le budget discrétionnaire ».

DEMANDE DE RENSEIGNEMENTS GÉNÉRAUX DE L'OPPOSITION OFFICIELLE

Subventions octroyées en 2005-2006 à même le budget discrétionnaire

Organismes	Montant
6 ^{IÈME} RÉGIMENT D'ARTILLERIE DU QUÉBEC	1 000,00 \$
A.C.H.A., ASSOCIATION CULTURELLE DE HAVRE-AUBERT	500,00 \$
A.H.M. MAROONS DE MONTRÉAL	500,00 \$
ACCUEIL HARVEY-BIBEAU	500,00 \$
ACTION PLUS SHERBROOKE INC.	1 000,00 \$
AMIS DE L'HOPITAL SHRINERS DE MONTRÉAL (LES)	2 500,00 \$
ARTS ET REFLETS	1 500,00 \$
ASSEMBLÉE PARLEMENTAIRE DES ÉTUDIANTS DU QUÉBEC INC.	250,00 \$
ASSISTEJ INTERNATIONAL (FESTIVAL MONDIAL DES ARTS POUR LA JEUNESSE)	1 000,00 \$
ASSOCIATION CHASSE ET PÊCHE DE GASPÉ INC.	250,00 \$
ASSOCIATION COOPÉRATIVE D'ÉCONOMIE FAMILIALE DU SUD-OUEST DE MONTRÉAL	250,00 \$
ASSOCIATION D'ENTRAIDE D'ARTHRITE DE L'OUEST DE L'ÎLE DE MONTRÉAL INC.	500,00 \$
ASSOCIATION DE LA FIBROSE KYSTIQUE DE QUÉBEC	500,00 \$
ASSOCIATION DE SPINA-BIFIDA ET D'HYDROCÉPHALIE, RÉGION DE MONTRÉAL	500,00 \$
ASSOCIATION DES BÉNÉVOLES C.H.S.L.D.-C.L.S.C. STE-ROSE	500,00 \$
ASSOCIATION DES CLUBS DE BIATHLON DU QUÉBEC (ACBQ)	1 000,00 \$
ASSOCIATION DES COMMISSIONS SCOLAIRES ANGLOPHONES DU QUÉBEC	1 000,00 \$
ASSOCIATION DES GENS D'AFFAIRES DE SOULANGES	500,00 \$
ASSOCIATION DES JEUNES PARLEMENTAIRES DE L'ESTRIE - ÉCOLE DE DÉMOCRATIE	250,00 \$
ASSOCIATION DES JOURNAUX RÉGIONAUX DU QUÉBEC	250,00 \$
ASSOCIATION DES LOCATAIRES DE SHERBROOKE	1 500,00 \$
ASSOCIATION DU JEUNE BARREAU DE MONTRÉAL	250,00 \$
ASSOCIATION INTERNATIONALE DES ÉTUDES QUÉBÉCOISES (AIÉQ)	250,00 \$
ASSOCIATION MÉDICALE DES PERSONNES DE RACE NOIRE DU QUÉBEC (L')	1 000,00 \$
ASSOCIATION NAUTIQUE DE LAC-ETCHEMIN (L')	500,00 \$
ASSOCIATION POUR LE LOISIR DES PERSONNES HANDICAPÉES	250,00 \$
ASSOCIATION POUR LE SOUTIEN ET L'USAGE DE LA LANGUE FRANÇAISE	250,00 \$
ASSOCIATION QUÉBÉCOISE DE DÉFENSE DES DROITS DES PERSONNES RETRAITÉES ET PRÉRETRAITÉES	500,00 \$
ASSOCIATION QUÉBÉCOISE DE DÉFENSE DES DROITS DES PERSONNES RETRAITÉES ET PRÉRETRAITÉES	1 000,00 \$
ASSOCIATION QUÉBÉCOISE DES RETRAITÉ(E)S DES SECTEURS PUBLIC ET PARAPUBLIC	500,00 \$
CAMP POUR ENFANTS DIABÉTIQUES DE L'EST DU QUÉBEC	250,00 \$
CANADEL « HOCKEY SENIOR » (LE)	2 000,00 \$
CARREFOUR DE L'EMPLOI	250,00 \$
CARREFOUR D'INITIATIVES POPULAIRES DE RIVIÈRE-DU-LOUP	500,00 \$
CARREFOUR JEUNESSE EMPLOI AHUNTSIC BORDEAUX CARTIERVILLE	1 000,00 \$
CENTRE COMMUNAUTAIRE HOCHELAGA	500,00 \$
CENTRE D'AIDE AUX FAMILLES LATINO-AMÉRICAINES (CAFLA)	500,00 \$
CENTRE D'ALPHABÉTISATION (LE) / THE CENTRE OF LITERACY	1 000,00 \$
CENTRE DE LA PETITE ENFANCE MARIE-GODARD	3 000,00 \$
CENTRE DE RÉFÉRENCE DU GRAND MONTRÉAL	250,00 \$
CENTRE DE RESSOURCES À LA VIE AUTONOME DU MONTRÉAL MÉTROPOLITAIN	500,00 \$
CENTRE DE SANTÉ ET DE SERVICES SOCIAUX DE RENÉ-CASSIN	1 000,00 \$
CENTRE INTERNATIONAL DE RÉOLUTION DE CONFLITS ET DE MÉDIATION	250,00 \$
CENTRE POUR FEMMES IMMIGRANTES	500,00 \$
CHIC RESTO POP	250,00 \$
CLUB DE HOCKEY MIDGET AAA DE LÉVIS	1 000,00 \$
CLUB DE MOTONEIGE DE SAINT-RAYMOND	500,00 \$
CLUB DE SOCCER COURCELETTE	500,00 \$
CLUB LES BELLES AUTOS D'HIER INC.	1 500,00 \$
CLUB QUAD ÉVASION (LE)	500,00 \$
CLUBS 4-H DU QUÉBEC INC. (LES)	500,00 \$
COMITÉ CHÔMAGE DE MONTRÉAL	500,00 \$
COMITÉ D'ÉDUCATION AUX ADULTES DE LA PETITE BOURGOGNE ET DE ST-HENRI INC.	1 000,00 \$

DEMANDE DE RENSEIGNEMENTS GÉNÉRAUX DE L'OPPOSITION OFFICIELLE

Subventions octroyées en 2005-2006 à même le budget discrétionnaire

Organismes	Montant
COMMISSION SCOLAIRE DE MONTRÉAL - CARREFOUR JEUNESSE-EMPLOI	
NOTRE-DAME-DE-GRACES	1 500,00 \$
COMMUNAUTÉ HELLÉNIQUE DE MONTRÉAL	1 000,00 \$
COMMUNAUTÉ HELLÉNIQUE DE MONTRÉAL	1 000,00 \$
COMMUNAUTIQUE	200,00 \$
CONCERTS DE MUSIQUE DE CHAMBRE ALLEGRA	1 000,00 \$
CONGREGATION OF FOLLOWERS OF THE RABBIS OF BELZ	3 000,00 \$
CONGRÈS NATIONAL DES ITALO-CANADIENS	500,00 \$
CONSTANCE-LETHBRIDGE, CENTRE DE RÉADAPTATION	500,00 \$
CONTINUITÉ FAMILLES AUPRÈS DES DÉTENUÉS ET EX-DÉTENUÉS	500,00 \$
CORPORATION COUPE DU MONDE DE VÉLO DE MONTAGNE MONT-SAINT-ANNE	1 500,00 \$
CORPORATION LES ENFANTS DE MA RUE	500,00 \$
CORPORATION TOURISTIQUE ET CULTURELLE DES JARDINS NOTRE-DAME	250,00 \$
COUPS DE THÉÂTRE (LES)	500,00 \$
CRÉATION ETC.	500,00 \$
CYCLO NORD-SUD	250,00 \$
DÉCLIC	1 000,00 \$
DÉCOUVERTES DE LA CHANSON DE MAGOG (LES)	500,00 \$
DÉFI SPORTIF DES ATHLÈTES HANDICAPÉS (LE)	500,00 \$
DR CLOWN	500,00 \$
ÉCOLE NOTRE-DAME DE LAC-ETCHEMIN	1 500,00 \$
ÉCOLE SACRÉ-CŒUR DE GRACEFIELD	1 000,00 \$
ÉCOLE SECONDAIRE L'ESCALE DE LOUISEVILLE	2 000,00 \$
ENFANCE À PETITS PAS	250,00 \$
ENFANTS DE BÉTHANIE (LES)	250,00 \$
ÉQUIPE ÉLITE POGO RANCUNIER	250,00 \$
ÉTÉ JEUNESSE GASPÉ INC.	3 000,00 \$
FÉDÉRATION DES ASSOCIATIONS DE FAMILLES MONOPARENTALES ET RECOMPOSÉES DU QUÉBEC	500,00 \$
FÉDÉRATION DES HARMONIES ET ORCHESTRES SYMPHONIQUES DU QUÉBEC	500,00 \$
FESTIBLUES INTERNATIONAL DE MONTRÉAL	1 000,00 \$
FESTIVAL CULTUREL IBÉRO-LATINO AMÉRICAIN DE MONTRÉAL (FESTIVALISSIMO)	1 000,00 \$
FESTIVAL DE FILMS CINÉMANIA	1 000,00 \$
FESTIVAL DES RYTHMES DU MONDE	500,00 \$
FESTIVAL FORESTIER DE SHIPSHAW - CHAMPIONNAT CANADIEN 2005	250,00 \$
FONDATION AUTISME MONTRÉAL	250,00 \$
FONDATION CANADIENNE DU REIN	500,00 \$
FONDATION CHARLES BRUNEAU	1 000,00 \$
FONDATION COLLÈGE MARIE-VICTORIN	1 000,00 \$
FONDATION DE L'HÔPITAL DE MATANE	1 000,00 \$
FONDATION DE L'HOPITAL GÉNÉRAL JUIF (LA)	1 000,00 \$
FONDATION DES AVEUGLES DU QUÉBEC	500,00 \$
FONDATION DES PARLEMENTAIRES QUÉBÉCOIS	500,00 \$
FONDATION DES PERSONNES À MOBILITÉ RÉDUITE DU QUÉBEC	250,00 \$
FONDATION DU CÉGEP DU VIEUX MONTRÉAL (LA)	250,00 \$
FONDATION EAST FOUNDATION	1 000,00 \$
FONDATION ÉDUCATIVE DE MONT-ROYAL	1 000,00 \$
FONDATION JEUNESSE MUSICALE DU CANADA	1 000,00 \$
FONDATION LYNA CYR	100,00 \$
FONDATION MARIA SANDOVAL	500,00 \$
FONDATION MARIE-ÈVE SAULNIER	250,00 \$
FONDATION OLO	500,00 \$
FONDATION SIGNES D'ESPOIR	250,00 \$
FRANCODEROLE (LA)	1 000,00 \$
GROS BECS CENTRE DE DIFFUSION DE THÉÂTRE JEUNESSE (LES)	500,00 \$
HOCKEY FOR A CAUSE - LE BON DIEU DANS LA RUE	250,00 \$
HOPITAL CATHERINE BOOTH DE L'ARMÉE DU SALUT	500,00 \$
HOPITAL MONT-SINAÏ - RALLYE SINAÏ	2 000,00 \$
IMPÉRATIF FRANÇAIS	250,00 \$
INFO SECTE	500,00 \$
INGÉNIEURS SANS FRONTIÈRES QUÉBEC (ISFQ)	150,00 \$

DEMANDE DE RENSEIGNEMENTS GÉNÉRAUX DE L'OPPOSITION OFFICIELLE

Subventions octroyées en 2005-2006 à même le budget discrétionnaire

Organismes	Montant
J'APPRENDS AVEC MON ENFANT	1 000,00 \$
JEUNES ENTREPRISES DU QUÉBEC (LES)	500,00 \$
JEUNES ENTREPRISES DU QUÉBEC (LES)	500,00 \$
JEUNES MUSICIENS DU MONDE	1 000,00 \$
JEUNESSE AU SOLEIL INC.	2 000,00 \$
JEUX OLYMPIQUES SPÉCIAUX DU QUÉBEC	500,00 \$
JOURNÉES MONDIALES DE LA JEUNESSE	500,00 \$
KARNAK SHRINERS	1 500,00 \$
LÉGION ROYALE CANADIENNE - BRIGADIER FREDERICK KISCH BRANCH NO 17	2 000,00 \$
LEUCAN-MONTÉRÉGIE	250,00 \$
LIGNE PARENT (LA)	250,00 \$
LIGUE DES DROITS ET LIBERTÉS	250,00 \$
LIGUE DES NOIRS DU QUÉBEC (LA)	500,00 \$
LIGUE D'IMPROVISATION SEMI-LUSTRÉE	500,00 \$
LOISIRS DU QUARTIER ST-LAURENT	1 000,00 \$
LOVE - VIVRE SANS VIOLENCE / LEAVE OUT VIOLENCE	1 000,00 \$
MAISON DE LA SOURCE GABRIEL	1 000,00 \$
MAISON DES FAMILLES DE LA MATAPÉDIA	1 000,00 \$
MAISON PLAISIR DE VIVRE DE CHARLEVOIX	250,00 \$
MARIANOPOLIS - SIMULATION ONU	250,00 \$
MÉDECINS DU MONDE	1 000,00 \$
MIRIAM FOUNDATION	1 000,00 \$
MISSION OLD BREWERY	1 000,00 \$
MOISSON MONTRÉAL	500,00 \$
MONTRÉAL MARQUIS BASKETBALL CLUB	500,00 \$
OPÉRATION BONNE MINE - LA SOCIÉTÉ SAINT-VINCENT-DE-PAUL	500,00 \$
OPÉRATION ENFANT SOLEIL	500,00 \$
PARC RÉGIONAL DES APPALACHES	500,00 \$
PARLEMENT JEUNESSE DU QUÉBEC	200,00 \$
PAROISSE NOTRE-DAME-DE-VANIER	500,00 \$
PARTAGEONS L'ESPOIR / SHARE THE WARMTH	500,00 \$
PETIT SÉMINAIRE DE QUÉBEC (LE)	500,00 \$
PETITS FRÈRES DES PAUVRES (LES)	500,00 \$
PETITS SOULIERS (LES)	500,00 \$
PRODUCTIONS CÉGEPS ROCK (LES)	100,00 \$
RÉCRÉ-EAU DES QUINZE	500,00 \$
REFUGE DES JEUNES DE MONTRÉAL (LE)	500,00 \$
REGROUP. PROV. DES MAISONS D'HÉBERGEMENT ET DE TRANSITION POUR FEMMES VICTIMES DE VIOLENCE	500,00 \$
REGROUPEMENT DES CUISINES COLLECTIVES DU QUÉBEC	250,00 \$
REGROUPEMENT DES PERSONNES VIVANT AVEC LE VIH/SIDA DE QUÉBEC ET DE LA RÉGION	250,00 \$
REGROUPEMENT POUR LA DÉFENSE DES DROITS SOCIAUX DE SHAWINIGAN INC.	500,00 \$
RENCONTRE DES ARTS	1 000,00 \$
RÉSEAU DES PROFESSIONNELS POUR LES PROCHES AIDANTS	500,00 \$
RÉSIDENCE DE SOINS PALLIATIFS DE L'OUEST DE L'ÎLE	1 000,00 \$
RÉVANOUS	500,00 \$
RUE DES FEMMES (LA)	250,00 \$
SAJE MONTRÉAL MÉTRO	500,00 \$
SALON EMPLOI / CENTRE D'ENTREPRISES DE SAINT-LAURENT	250,00 \$
SCOUTS DE STE-ROSE DE LA 64E	350,00 \$
SENTIER URBAIN (LE)	500,00 \$
SERVICE D'EMPLOI POUR LES JEUNES	500,00 \$
SERVICE DE NUTRITION ET D'ACTION COMMUNAUTAIRE (SNAC)	1 000,00 \$
SUICIDE ACTION MONTRÉAL	500,00 \$
TABLE DE CONCERTATION DES FORUMS JEUNESSE RÉGIONAUX DU QUÉBEC	250,00 \$
TEL-ÉCOUTE	500,00 \$
TEL-JEUNES	250,00 \$
THÉÂTRE À QUI MIEUX MIEUX III	250,00 \$
TRAVERSÉE (LA), CENTRE D'AIDE AUX FEMMES ET JEUNES FILLES DE LA RIVE-SUD	250,00 \$

DEMANDE DE RENSEIGNEMENTS GÉNÉRAUX DE L'OPPOSITION OFFICIELLE

Subventions octroyées en 2005-2006 à même le budget discrétionnaire

Organismes	Montant
TRAVERSÉE INTERNATIONALE DU LAC MEMPHRÉMAGOG	250,00 \$
UNITED IRISH SOCIETIES OF MONTREAL INC.	500,00 \$
VILLAGE GASPÉSIEN DE L'HÉRITAGE BRITANNIQUE	5 000,00 \$
VIOLENCE INFO	500,00 \$
VUE D'AFRIQUE - REGROUPEMENT GÉNÉRAL DES SÉNÉGALAIS DU CANADA	250,00 \$
	123 600,00 \$

ÉTUDE DES CRÉDITS 2006-2007**DEMANDE DE RENSEIGNEMENTS GÉNÉRAUX DE L'OPPOSITION OFFICIELLE****Question 22**

La ventilation détaillée des budgets de dépenses afférents aux transferts obtenus du gouvernement fédéral (préciser le montant reçu) en 2004-2005 et 2005-2006 ; pour chacun des programmes ou des fonds, description sommaire du mode de subvention et les prévisions pour les exercices financiers 2006-2007, 2007-2008, 2008-2009 et 2009-2010.

Réponse

Revenu Québec fait l'administration de la TPS sur le territoire québécois pour le compte du gouvernement du Canada. Les revenus reçus du gouvernement fédéral (Agence du revenu du Canada) et les dépenses afférentes à cette activité sont imputées au compte de gestion de la taxe sur les produits et services. Pour l'exercice financier 2005-2006, ces revenus et dépenses sont estimés à **123,7 M\$**.

En vertu de l'Entente Canada - Québec relative au financement des mesures québécoises de perception des pensions alimentaires, le fonds recevra du gouvernement fédéral un montant maximal de **685,5 K\$** pour les dépenses engagées en 2005-2006 par le Québec (traitement et frais de fonctionnement) dans le cadre de cette entente.

DEMANDE DE RENSEIGNEMENTS GÉNÉRAUX DE L'OPPOSITION OFFICIELLE

Question 23

Liste du personnel en disponibilité par catégories d'emploi (cadres, professionnels, fonctionnaires, etc.) en indiquant :

- le poste initial ;
- le salaire ;
- le poste actuel, s'il y a lieu ;
- la date de la mise en disponibilité ;
- la prévision pour 2006-2007 et 2007-2008.

Réponse

La réponse à cette question sera transmise par le Conseil du trésor, et ce, pour tous les ministères et organismes.

DEMANDE DE RENSEIGNEMENTS GÉNÉRAUX DE L'OPPOSITION OFFICIELLE**Question 24**

Pour chaque ministère et organisme, le nombre d'occasionnels mis à pied par catégorie d'âge en 2005-2006.

Réponse

Les travaux de la présente Commission des finances publiques portent sur l'étude des crédits à voter pour Revenu Québec pour l'exercice 2006-2007.

Cette question n'est pas pertinente au présent exercice.

DEMANDE DE RENSEIGNEMENTS GÉNÉRAUX DE L'OPPOSITION OFFICIELLE

Question 25

Méthodologie employée pour effectuer la planification des départs à la retraite, des embauches et du renouvellement des contrats d'employés occasionnels.

Réponse

Les travaux de la présente Commission des finances publiques portent sur l'étude des crédits à voter pour Revenu Québec pour l'exercice 2006-2007.

Cette question n'est pas pertinente au présent exercice.

ÉTUDE DES CRÉDITS 2006-2007**DEMANDE DE RENSEIGNEMENTS GÉNÉRAUX DE L'OPPOSITION OFFICIELLE****Question 26**

Liste du personnel hors structure par catégories d'emploi (cadres, professionnels, fonctionnaires, etc.) rémunéré par le ministère qui n'occupe aucun poste dans ce ministère :

- nom de la personne ;
- poste occupé ;
- salaire ;
- assignation initiale ;
- date de l'assignation hors structure ;
- date de la fin de l'assignation, s'il y a lieu.

Réponse

Nom de la personne :	M. Raymond Harvey.
Poste occupé :	Fonction autre que cadre (exécutant).
Assignation initiale :	Ministère du Revenu.
Date de l'assignation hors structure :	Le 1 ^{er} mars 1988.
Date de la fin de l'assignation :	À la prise de la retraite, soit le 24 mai 2006.

ÉTUDE DES CRÉDITS 2006-2007**DEMANDE DE RENSEIGNEMENTS GÉNÉRAUX DE L'OPPOSITION OFFICIELLE****Question 27**

Liste du personnel rémunéré par le ministère et affecté à des organismes parapublics non gouvernementaux et autres :

- assignation initiale ;
- assignation actuelle ;
- salaire ;
- date de la fin de l'assignation, s'il y a lieu.

Réponse

Aucune personne rémunérée par Revenu Québec n'est affectée à des organismes parapublics non gouvernementaux ou autres*.

* « Autres » se définit comme : « en dehors du périmètre comptable ».

ÉTUDE DES CRÉDITS 2006-2007**DEMANDE DE RENSEIGNEMENTS GÉNÉRAUX DE L'OPPOSITION OFFICIELLE****Question 28**

Liste du personnel rémunéré par des organismes parapublics non gouvernementaux et autres et affecté au ministère :

- assignation initiale ;
- assignation actuelle ;
- salaire ;
- date de la fin de l'assignation, s'il y a lieu.

Réponse

Aucune personne rémunérée par des organismes parapublics non gouvernementaux ou autres* n'est affectée à Revenu Québec.

* « Autres » se définit comme : « en dehors du périmètre comptable ».

DEMANDE DE RENSEIGNEMENTS GÉNÉRAUX DE L'OPPOSITION OFFICIELLE

Question 29

Liste du personnel par catégories d'emploi (cadres, professionnels, fonctionnaires) qui reçoit une double rémunération, soit celle rattachée à leur fonction et un revenu d'un régime de retraite du secteur public, parapublic ou des réseaux de la santé et de l'éducation, soit les commissions scolaires, les cégeps, les établissements universitaires, les régies régionales de la santé et les établissements hospitaliers, en indiquant :

- le salaire de la personne ;
- le montant reçu du régime de retraite.

Réponse

Les informations demandées constituent des renseignements confidentiels au sens de la *Loi sur l'accès aux documents des organismes publics et sur la protection des renseignements personnels* et ne peuvent pas être rendues publiques.

DEMANDE DE RENSEIGNEMENTS GÉNÉRAUX DE L'OPPOSITION OFFICIELLE

Question 30

Pour chacun des ministères ou organismes publics et parapublics, la liste détaillée du matériel informatique (année d'acquisition, modèle et la somme dépensée).

Réponse

Étant donné l'ampleur du parc informatique de Revenu Québec, la liste reconstituant les sommes dépensées pour ces biens représenterait un travail extrêmement lourd à produire. Cependant, nous avons répertorié, à l'annexe 2, la liste des biens les plus importants, laquelle totalise 21 024 biens. Toutefois, si l'on considérait l'ensemble des logiciels et autres équipements informatiques, ce total pourrait atteindre plus de 40 000 biens.

Vous trouverez également, à l'annexe 1, la valeur de remplacement de l'ensemble du parc informatique de Revenu Québec. L'image fournie se base sur les postes de travail et nous fixons la valeur de remplacement de ce parc à 65,1 M\$.

Vous trouverez les tableaux suivants en annexe :

- Annexe 1 : État de situation du parc informatique – Valeur de remplacement au 31 mars 2006.
- Annexe 2 : État de situation du parc informatique par types d'équipement au 31 mars 2006.
- Annexe 3 : État de situation du parc informatique des micro-ordinateurs par types de processeur au 31 mars 2006.

DEMANDE DE RENSEIGNEMENTS GÉNÉRAUX DE L'OPPOSITION OFFICIELLE

REVENU QUÉBEC ÉTAT DE SITUATION DU PARC INFORMATIQUE VALEUR DE REMPLACEMENT AU 31 MARS 2006			
	QUANTITÉ	VALEUR DE REMPLACEMENT	
POSTES DE TRAVAIL			M\$
DÉCENTRALISÉS	6 981	3 532	24,7
DÉPARTEMENTAUX	8 764	4 308	37,7
TOTAL PARTIEL	15 745		62,4
IMPRIMANTES			
PORTATIVES	1 772	370	,7
RÉSEAU	1 488	1 349	2,0
TOTAL PARTIEL	3 260		2,7
TOTAL - VALEUR DE REMPLACEMENT			65,1

La valeur de remplacement de 65,1 M\$ comprend tout le matériel informatique de Revenu Québec. La méthode utilisée pour déterminer la valeur de remplacement du parc informatique est basée sur un calcul de prix de revient des postes de travail.

Ainsi, le coût unitaire de remplacement de ces équipements inclus :

- le coût de remplacement de l'équipement identifié ;
- une portion des coûts de l'infrastructure matérielle nécessaire au fonctionnement du poste de travail et des applications (serveurs, commutateurs, aiguilleurs, etc.) ;
- et une portion des coûts des composantes logicielles installées sur les postes de travail (système d'exploitation Windows, courriel, anti-virus, etc.) et des composantes logicielles d'infrastructure.

DEMANDE DE RENSEIGNEMENTS GÉNÉRAUX DE L'OPPOSITION OFFICIELLE

ÉTAT DE SITUATION DU PARC INFORMATIQUE

Par types d'équipement au 31 mars 2006

TYPES D'ÉQUIPEMENT	DESCRIPTION	TOTAL
Imprimante		
	Imprimante de micro	3 260
	Imprimante légère	26
	Total partiel	3 286
Poste de travail		
	Encaisseuse et trieuse	4
	Micro-ordinateur de table ¹	12 138
	Micro-ordinateur portable ¹	3 153
	Terminal - maxi	35
	Terminal - mini	415
	Total partiel	15 745
Serveur		
	Plate-forme micro ¹	744
	Plate-forme mini	51
	Total partiel	795
Télécom		
	Aiguilleur	120
	Aiguilleur pare-feu	23
	Commutateur	1 045
	Contrôleur	10
	Total partiel	1 198
TOTAL		21 024

1. Détaillé par types de processeur à l'annexe 3.

DEMANDE DE RENSEIGNEMENTS GÉNÉRAUX DE L'OPPOSITION OFFICIELLE

ÉTAT DE SITUATION DU PARC INFORMATIQUE

Micro-ordinateurs par types de processeur au 31 Mars 2006

	TOTAL	1 ^{re} entrée	Dernière entrée
Technologie 386 et moins			
Micro-ordinateur de table	2	1991-01-04	1996-11-08
Micro-ordinateur portable	0		
Serveur	0		
Total partiel	2		
Technologie 486			
Micro-ordinateur de table	4	1995-03-17	1996-03-15
Micro-ordinateur portable	0		
Serveur	0		
Total partiel	4		
Technologie Apple			
Micro-ordinateur de table	15	1999-07-09	2005-06-09
Micro-ordinateur portable	0		
Serveur	0		
Total partiel	15		
Technologie Celeron			
Micro-ordinateur de table	9	2004-02-19	2005-02-28
Micro-ordinateur portable	0		
Serveur	0		
Total partiel	9		
Technologie Pentium			
Micro-ordinateur de table	22	1996-03-19	1998-02-11
Micro-ordinateur portable	4	1996-09-13	1997-07-02
Serveur	0		
Total partiel	26		
Technologie Pentium II			
Micro-ordinateur de table	28	1998-02-18	1999-07-13
Micro-ordinateur portable	4	1999-05-03	1999-12-02
Serveur	39	1998-02-16	2001-08-28
Total partiel	71		
Technologie Pentium III			
Micro-ordinateur de table	2 969	1999-09-08	2002-06-21
Micro-ordinateur portable	893	2000-03-20	2004-01-01
Serveur	93	1999-08-09	2004-07-16
Total partiel	3 955		

DEMANDE DE RENSEIGNEMENTS GÉNÉRAUX DE L'OPPOSITION OFFICIELLE

	TOTAL	1 ^{re} entrée	Dernière Entrée
Technologie Pentium MMX			
Micro-ordinateur de table	3	1996-05-09	1997-12-16
Micro-ordinateur portatif	6	1997-09-29	1998-08-10
Serveur	0		
Total partiel	9		
Technologie Pentium PRO			
Micro-ordinateur de table	0		
Micro-ordinateur portatif	0		
Serveur	4	1997-08-13	1998-02-11
Total partiel	4		
Technologie Pentium IV			
Micro-ordinateur de table	9 082	2001-11-16	2006-03-30
Micro-ordinateur portatif	408	2002-10-01	2005-10-31
Serveur	6	2002-11-11	2005-11-10
Total partiel	9 496		
Technologie Pentium M Centrino			
Micro-ordinateur de table	0		
Micro-ordinateur portatif	1 838	2003-12-02	2006-03-31
Serveur	0		
Total partiel	1 838		
Technologie Pentium/XEON			
Micro-ordinateur de table	4	2003-01-31	2005-11-01
Micro-ordinateur portatif	0		
Serveur	602	2000-09-13	2006-03-29
Total partiel	606		
TOTAL			
Micro-ordinateur de table	12 138		
% du parc informatique	76 %		
Micro-ordinateur portatif	3 153		
% du parc informatique	20 %		
Serveur	744		
% du parc informatique	5 %		
MICROS	16 035		
% MICROS	100 %		

DEMANDE DE RENSEIGNEMENTS GÉNÉRAUX DE L'OPPOSITION OFFICIELLE

Question 31

Liste de tous les abonnements du ministère et le coût de chacun :

- services Internet d'information ;
- livres ;
- journaux ;
- magazines ;
- bulletins électroniques ou papiers ;
- clubs privés ou autres ;
- billets de saison ;
- etc.

Réponse

Voir l'annexe « Liste des abonnements 2005-2006 ».

En ce qui concerne les billets de saison et les abonnements à des clubs privés ou autres, aucune dépense n'a été effectuée en 2005-2006.

DEMANDE DE RENSEIGNEMENTS GÉNÉRAUX DE L'OPPOSITION OFFICIELLE

Liste des abonnements 2005-2006

Abonnements aux services Internet d'information

Banques sur l'immobilier (Fidelity TEELApont, JLR Recherche, Coplan)	90 000 \$
- Bibliothèque virtuelle en TI (Gartner Group, Méta Group, American Productivity and Quality Center [APQC], Forrester Research)	107 440 \$
- Carswell	45 000 \$
Droit civil en ligne	4 700 \$
E-DATA (The Conference Board of Canada)	4 000 \$
Eureka - CEDROM-SNI (articles de journaux)	6 661 \$
Infodirect	42 000 \$
MRCI (Gazette officielle, Réseau informatisé des bibliothèques gouvernementales)	10 280 \$
MRCI (VIXIT)	12 015 \$
Quicklaw	4 680 \$
Registre foncier du Québec	100 000 \$
Repère Internet - Services documentaires Multimédia Inc.	620 \$
Société québécoise information juridique (SOQUIJ)	13 800 \$
Termium (Outil d'aide à la traduction et à la rédaction)	2 000 \$
	<hr/>
	443 196 \$

Abonnements électroniques

Abonnements électroniques CCH	420 900 \$
Bibliothèque de l'ADRC	30 000 \$
Classified Media (Canada) Holdings inc.	65 000 \$
Comité consultatif de la gestion du personnel au gouvernement du Québec (CCGP)	33 350 \$
Infodirect - Data direct en ligne plus	108 000 \$
SAGIP	337 916 \$
Service Teela (Fidelity)	144 000 \$
Société québécoise information juridique (SOQUIJ)	244 700 \$
Statistiques Canada	3 523 \$
Autres (Classification Web)	375 \$
	<hr/>
	1 387 764 \$

Abonnements papiers

Abonnements de nature fiscale	218 331 \$
Abonnements de nature juridique	46 343 \$
Journaux et périodiques	13 736 \$
Autres	13 493 \$
	<hr/>
	291 903 \$

ÉTUDE DES CRÉDITS 2006-2007

DEMANDE DE RENSEIGNEMENTS GÉNÉRAUX DE L'OPPOSITION OFFICIELLE

Question 32

Pour chaque site Internet (incluant ceux des événements ponctuels), et ce, depuis l'existence du site :

- le nom de la firme ou des personnes qui ont conçu le site ;
- les coûts de construction du site ;
- le coût de l'entretien et de la mise à jour ;
- qui est responsable du contenu sur le site ;
- quelle est la fréquence moyenne de mise à jour ;
- le nombre de visiteurs (hits) par mois ;
- combien de fois le site a-t-il été refait ? quel a été le coût ? quels sont les critères qui ont justifié les changements ?

Réponse

Q - Le nom de la firme ou des personnes qui ont conçu le site

R - Le site de Revenu Québec existe depuis 1995. Revenu Québec est le seul maître d'œuvre de son site. Ce site est sous la responsabilité de la Direction des solutions électroniques et des traitements massifs. Néanmoins, pour arriver à la mise en place de divers aspects du site, dont le volet transactionnel, Revenu Québec a obtenu les services de ressources externes par appel d'offres. Au fil des ans, plusieurs firmes d'informatique du Québec (IBM, LGS, DMR, CGI, Bell Emergis, AGTI, Lambda, etc.) ont collaboré à l'élaboration du site de Revenu Québec. D'autres firmes, telles que Gestion Proben et Prospection, plus spécialisées en communication, ont eu à évaluer le site et à nous conseiller sur des améliorations à y apporter. De plus, le développement et l'exploitation à plus long terme des services de fonctions communes requis par Revenu Québec pour supporter ses propres prestations électroniques, de même que celles d'autres ministères et organismes (RRQ, SQAG-MSG, RQA-MESS) a fait l'objet, en 2001, d'un appel d'offres particulier pour les services d'un fournisseur externe et a été octroyé à la firme LGS.

Q - Les coûts de construction du site

R - L'ensemble des investissements requis pour la mise en place de tout le contenu du site de Revenu Québec, incluant autant les contenus informationnels que les services transactionnels tels les services ImpôtNet pour les particuliers et Clic Revenu pour les entreprises et les particuliers, atteint un montant de l'ordre de 58,5 millions de dollars.

ÉTUDE DES CRÉDITS 2006-2007**DEMANDE DE RENSEIGNEMENTS GÉNÉRAUX DE L'OPPOSITION OFFICIELLE****Q - Le coût de l'entretien et de la mise à jour**

R - Les coûts annuels d'entretien, d'amélioration et d'exploitation totalisent, pour l'année 2005-2006, 5 311 947 \$. Ces coûts se répartissent de la façon suivante :

- Pour les fonctions communes : 433 049 \$ pour l'amélioration et 1 216 690 \$ pour l'exploitation et l'entretien.
- Pour les activités d'entretien et l'amélioration des services particuliers : 3 662 208 \$.

Q - Qui est responsable du contenu sur le site ?

R - Pour le volet informationnel du site de Revenu Québec, l'offre de services électroniques relève de la Direction des communications pour le message de contenu informatif et de la Direction de la normalisation des communications de masse pour le message de contenu administratif, tels les formulaires et guides officiels. En ce qui concerne le volet transactionnel, l'offre de services électroniques transactionnels est assurée par la Direction des solutions électroniques et des traitements massifs, en collaboration avec les directions générales de Revenu Québec

Q - Quelle est la fréquence moyenne de mise à jour ?

R - Pour qu'un site soit utile pour la clientèle, il doit obligatoirement être mis à jour au fur et à mesure de la disponibilité des nouveaux contenus. C'est pourquoi la mise à jour du volet informationnel du site est quotidienne et est principalement tributaire de la période de production des formulaires, des publications et des nouveaux programmes. En ce qui concerne l'offre de services transactionnels Clic Revenu, il y a deux implantations annuellement, soit au printemps et à l'automne de chaque année où les nouveaux services ou les évolutions sont déployés.

Q - Le nombre de visites (hits) par mois faites par des clients de Revenu Québec

R - Au 31 mars 2006, pour les douze mois de l'exercice 2005-2006, le site de Revenu Québec a reçu 4 569 403 visites, soit une moyenne mensuelle de 380 783 visites. Le résultat est en hausse de 30 % par rapport à la période correspondante de l'exercice 2004-2005. Lors de ces visites, le visiteur consulte en moyenne sept pages distinctes. La hausse de 30 % est attribuable en partie au contenu informationnel. La quantité et la qualité du contenu se sont nettement améliorées. D'autre part, on remarque un transfert dans les modes de communication. Auparavant, les services étaient rendus par des modes plus traditionnels : par écrit, par téléphone ou lors d'une visite aux différents bureaux régionaux. Maintenant, on accorde priorité à l'utilisation des services électroniques. Enfin, l'outil Internet est de plus en plus populaire et, par conséquent, plus fréquemment utilisé.

ÉTUDE DES CRÉDITS 2006-2007

DEMANDE DE RENSEIGNEMENTS GÉNÉRAUX DE L'OPPOSITION OFFICIELLE

Le tableau suivant présente les statistiques d'utilisation par mois.

ANNÉE	MOIS	N ^o de visites
2005	Avril	642 392
	Mai	390 091
	Juin	264 853
	Juillet	263 119
	Août	266 369
	Septembre	256 162
	Octobre	254 162
	Novembre	271 246
	Décembre	235 117
2006	Janvier	396 858
	Février	495 905
	Mars	833 129
Total 2005-2006		4 569 403

Q - Combien de fois le site a-t-il été refait ? Quel a été le coût ? Quels sont les critères qui ont justifié les changements ?

R - Le site a déjà fait l'objet de deux évolutions importantes. Une première pour le volet informationnel a eu lieu en mars 2000, afin d'intégrer les formulaires et les publications, et ce, afin d'enrichir le contenu du site. L'objectif était de favoriser l'accès aux citoyens et aux différentes clientèles de Revenu Québec aux informations requises afin d'acquitter leurs obligations fiscales.

La deuxième évolution d'importance a eu lieu en décembre 2002 à l'occasion de la mise en service du portail transactionnel Clic Revenu qui s'adresse aux entreprises. L'objectif était de permettre aux clients de transiger en ligne avec Revenu Québec ; le coût de cette évolution a été de 25 M \$.

Depuis, le site de Revenu Québec continue d'évoluer en ajoutant progressivement divers services permettant d'accroître l'offre de service de Revenu Québec, tant pour les citoyens (Impôt net) que pour les entreprises. Notons aussi que Revenu Québec a contribué à l'évolution de sites de d'autres M/O tels la RRQ et le MESS (RQAP) pour les fonctions d'authentification, et au plan gouvernemental pour la mise en ondes de ClicSÉCUR.

DEMANDE DE RENSEIGNEMENTS GÉNÉRAUX DE L'OPPOSITION OFFICIELLE

Question 33

Pour chacun des ministères ou organismes publics et parapublics, l'état d'avancement des travaux relatifs à l'équité salariale et copie de toutes les ententes visées par la Loi 43.

Réponse

La réponse à cette question sera transmise par le Conseil du trésor, et ce, pour tous les ministères et organismes.

DEMANDE DE RENSEIGNEMENTS GÉNÉRAUX DE L'OPPOSITION OFFICIELLE

Question 34

Une liste et une copie de tous les contrats octroyés dans le cadre du processus de réingénierie et de modernisation de l'État ainsi que le montant de chacun de ces contrats.

Réponse

La réponse à cette question est incluse dans la réponse à la question 9.

DEMANDE DE RENSEIGNEMENTS GÉNÉRAUX DE L'OPPOSITION OFFICIELLE

Question 35

Liste et copie des sondages commandés dans le cadre du processus de réingénierie de l'État ainsi que le montant de chacun de ces contrats.

Réponse

La réponse à cette question est incluse dans la réponse à la question 7.

DEMANDE DE RENSEIGNEMENTS GÉNÉRAUX DE L'OPPOSITION OFFICIELLE

Question 36

Coûts et copies des études commandées en 2005-2006 sur la privatisation ou l'impartition de services gouvernementaux déjà offerts ou de nouveaux services publics, les contrats liés à ces études, les mandats détaillés, l'échéance prévue et les montants impliqués.

Réponse

La réponse à cette question est incluse dans la réponse à la question 8.

ÉTUDE DES CRÉDITS 2006-2007

DEMANDE DE RENSEIGNEMENTS GÉNÉRAUX DE L'OPPOSITION OFFICIELLE

Question 37

Pour chaque ministère et organisme, les budgets consacrés à la sécurité des ministères et organismes ainsi qu'à leurs installations incluant une copie des contrats octroyés à l'externe en 2005-2006 et ceux prévus pour 2006-2007.

Réponse

Deux professionnels et cinq techniciens de la Direction des ressources matérielles et immobilières et l'équivalent d'une personne année de la Direction de la vérification interne et des enquêtes sont directement affectés à la sécurité de Revenu Québec. De plus, Revenu Québec a investi du 1^{er} avril 2005 au 31 mars 2006 :

- Gardiennage dans différents bureaux de Revenu Québec	:	635 680,23 \$
- Acquisition d'équipements de contrôle d'accès, caméras et autres :		<u>966 468,58 \$</u>
Total		<u>1 602 148,81 \$</u>

Pour 2006-2007, Revenu Québec prévoit investir 1,8 M\$ pour la sécurité.

ÉTUDE DES CRÉDITS 2006-2007**DEMANDE DE RENSEIGNEMENTS GÉNÉRAUX DE L'OPPOSITION OFFICIELLE****Question 38**

Toute modification à une directive existante ou toute nouvelle directive s'appliquant à tous les ministères ou organismes, ou particulière à certains ministères et organismes, à l'égard de la circulation et la confidentialité de l'information ainsi que toutes les sommes investies dans l'application de ces mesures pour chacun des ministères et organismes incluant le ministère de la Sécurité publique.

Réponse

DIA-40 : Sécurité du parc informatique et des systèmes d'information.

DIA-55 : Gestion des droits d'accès.

Au cours de l'exercice 2005-2006, la Direction centrale de l'accès à l'information et de la protection des renseignements confidentiels a utilisé environ quinze ETC à l'application des mesures portant sur la protection des renseignements confidentiels.

Toutes les directions générales de Revenu Québec doivent investir des efforts afin de respecter les directives sur la confidentialité. Les employés sont sensibilisés à l'importance du respect de la confidentialité dans leur travail et sont invités à signer annuellement une déclaration de discrétion. Par contre, ces efforts ainsi que les sommes investies sont difficilement quantifiables.

ÉTUDE DES CRÉDITS 2006-2007**DEMANDE DE RENSEIGNEMENTS GÉNÉRAUX DE L'OPPOSITION OFFICIELLE****Question 39**

Nominations, depuis le 1^{er} mai 2005, de mandataires, émissaires, négociateurs, médiateurs, commissaires, experts, enquêteurs et sans en restreindre la portée :

- liste ;
- mandats;
- contrats ;
- résultat du travail effectué ;
- échéances prévues ;
- sommes impliquées.

Réponse

La réponse à cette question est incluse dans la réponse à la question 9.

ÉTUDE DES CRÉDITS 2006-2007**DEMANDE DE RENSEIGNEMENTS GÉNÉRAUX DE L'OPPOSITION OFFICIELLE****Question 40**

Pour 2005-2006, les dépenses effectuées par ministère pour les tournées ministérielles et sous-ministérielles dans les régions du Québec, en ventilant pour chacune des régions.

Réponse

Aucune tournée ministérielle ou sous-ministérielle n'a été réalisée en 2005-2006.

ÉTUDE DES CRÉDITS 2006-2007

DEMANDE DE RENSEIGNEMENTS GÉNÉRAUX DE L'OPPOSITION OFFICIELLE

Question 41

Pour chaque ministère et organisme, les montants déboursés en 2005-2006 ainsi que les prévisions pour 2006-2007 pour les études, avis ou achats de matériel (logiciels ou équipements) pour la mise en place du gouvernement en ligne, les contrats octroyés, les échéances prévues.

Réponse

Études, avis, achats de matériel et contrats octroyés pour la mise en place du Gouvernement en ligne		
	2005-2006	2006-2007
Études et avis	439 850 \$	491 250 \$
Achats	231 000 \$	400 000 \$

Contrats		
	2005-2006	2006-2007
Compagnie		
Montant		Voir note ci-dessous
Échéance		

Note :
Un appel d'offres est à prévoir pour la réalisation de diverses études préliminaires qui ont été autorisées dans le cadre du plan de développement de la prestation électronique de services (PES) pour 2005-2007. Cet appel d'offres est évalué à 500 000 \$.

De plus, le contrat avec LGS qui sera échu en 2006-2007, sera renouvelé pour un montant estimé à près de 2 M\$. Ce contrat porte sur l'acquisition de services professionnels requis pour répondre aux besoins autorisés d'évolution de l'infrastructure systémique et technologique des fonctions communes. Cette infrastructure constitue l'assise des services électroniques de Revenu Québec et dessert également des services électroniques gouvernementaux tel que ClicSÉCUR, le lien RRQ-RQ, le RQAP, etc.

DEMANDE DE RENSEIGNEMENTS GÉNÉRAUX DE L'OPPOSITION OFFICIELLE

Question 42

La liste et une copie de tous les avis demandés au Commissaire au lobbying par un ministère, un organisme ou un cabinet ministériel.

Réponse

Les travaux de la présente Commission des finances publiques portent sur l'étude des crédits à voter pour Revenu Québec pour l'exercice 2006-2007.

Cette question n'est pas pertinente au présent exercice.

DEMANDE DE RENSEIGNEMENTS GÉNÉRAUX DE L'OPPOSITION OFFICIELLE

Question 43

La liste et une copie de tous les avis demandés à la Commission d'accès à l'information par un ministère, organisme ou un cabinet ministériel.

Réponse

Les travaux de la présente Commission des finances publiques portent sur l'étude des crédits à voter pour Revenu Québec pour l'exercice 2006-2007.

Cette question n'est pas pertinente au présent exercice.

DEMANDE DE RENSEIGNEMENTS GÉNÉRAUX DE L'OPPOSITION OFFICIELLE

Question 44

Nombre de demandes d'accès à l'information par ministère ou organisme pour 2005-2006 :

- nombre de refus ;
- nombre de demandes ayant été traitées dans un délai de vingt jours ;
- nombre de demandes ayant été traitées dans un délai de trente jours.

Réponse

Les travaux de la présente Commission des finances publiques portent sur l'étude des crédits à voter pour Revenu Québec pour l'exercice 2006-2007.

Cette question n'est pas pertinente au présent exercice.

ÉTUDE DES CRÉDITS 2006-2007**DEMANDE DE RENSEIGNEMENTS GÉNÉRAUX DE L'OPPOSITION OFFICIELLE****Question 45**

La liste de tous les mandats confiés à chaque adjoint parlementaire des membres du Conseil des ministres.

- coûts ;
- nombre de ressources affectées ;
- nombre de rencontres ;
- nombre d'ETC affectés à chaque mandat en indiquant leur fonction et leur titre.

Réponse

La réponse à cette question est incluse à la question 20.

DEMANDE DE RENSEIGNEMENTS GÉNÉRAUX DE L'OPPOSITION OFFICIELLE

Question 46

Pour chacun des ministères et organismes, le nombre d'ETC autorisé et non comblé depuis février 2005.

Réponse

Les travaux de la présente Commission des finances publiques portent sur l'étude des crédits à voter pour Revenu Québec pour l'exercice 2006-2007.

Cette question n'est pas pertinente au présent exercice.

DEMANDE DE RENSEIGNEMENTS GÉNÉRAUX DE L'OPPOSITION OFFICIELLE

Question 47

Pour chaque ministère et organisme, le montant des cibles de compressions fixées par le Conseil du trésor pour fermer l'année 2005-2006 et mesures prises par chacun d'eux pour atteindre ces cibles.

Réponse

La réponse à cette question sera transmise par le Conseil du trésor, et ce, pour tous les ministères et organismes.

ÉTUDE DES CRÉDITS 2006-2007**DEMANDE DE RENSEIGNEMENTS GÉNÉRAUX DE L'OPPOSITION OFFICIELLE****Question 48**

Pour chaque ministère et organisme, le montant des cibles de compressions fixées par le Conseil du trésor pour fermer l'année 2006-2007 et mesures prises par chacun d'entre eux pour atteindre ces cibles.

Réponse

La réponse à cette question sera transmise par le Conseil du trésor, et ce, pour tous les ministères et organismes.

DEMANDE DE RENSEIGNEMENTS GÉNÉRAUX DE L'OPPOSITION OFFICIELLE

Question 49

La liste des nominations effectuées par chaque membre du Conseil des ministres au sein d'organismes, de comités ou autres dont une indemnité (salaire, jetons de présence, etc.) est payée par le ministère, incluant le nombre de femmes nommées.

Réponse

Les travaux de la présente Commission des finances publiques portent sur l'étude des crédits à voter pour Revenu Québec pour l'exercice 2006-2007.

Cette question n'est pas pertinente au présent exercice.

DEMANDE DE RENSEIGNEMENTS GÉNÉRAUX DE L'OPPOSITION OFFICIELLE

Question 50

La liste et le coût de tous les contrats octroyés dans le cadre des six chantiers annoncés par le premier ministre en 2003 ainsi qu'une copie des rapports en découlant.

Réponse

La réponse à cette question est incluse dans la réponse à la question 9.

DEMANDE DE RENSEIGNEMENTS GÉNÉRAUX DE L'OPPOSITION OFFICIELLE**Question 51**

La liste et le coût de tous les contrats octroyés dans le cadre du Forum des générations de l'automne 2004 ainsi qu'une copie des rapports en découlant.

Réponse

La réponse à cette question est incluse dans la réponse à la question 9.

DEMANDE DE RENSEIGNEMENTS GÉNÉRAUX DE L'OPPOSITION OFFICIELLE

Question 52

Copie des parties accessibles au public de tous les mémoires au Conseil des ministres qui ont une incidence sur les crédits budgétaires.

Réponse

Les travaux de la présente Commission des finances publiques portent sur l'étude des crédits à voter pour Revenu Québec pour l'exercice 2006-2007.

Cette question n'est pas pertinente au présent exercice.

DIRECTION GÉNÉRALE DE LA
PLANIFICATION, DE L'ADMINISTRATION
ET DE LA RECHERCHE

Revenu
Québec 

ÉTUDE DES CRÉDITS 2006-2007

2) Demande de renseignements particuliers

Questions 1 à 44

DEMANDE DE RENSEIGNEMENTS PARTICULIERS DE L'OPPOSITION OFFICIELLE

Question 1

Liste de tous les comités interministériels formés ou déjà formés en 2005-2006 dont a fait partie le ministère ou ses organismes, agences ou autres avec d'autres ministères, organismes, agences ou partenaires. Pour chaque comité, préciser le mandat, les membres, le budget et les résultats.

Réponse

Voir le registre des comités interministériels sous la responsabilité de Revenu Québec présenté en annexe.

DEMANDE DE RENSEIGNEMENTS PARTICULIERS DE L'OPPOSITION OFFICIELLE

ANNEXE

REVENU QUÉBEC					
REGISTRE DES COMITÉS INTERMINISTÉRIELS (QUÉBEC)					
NOM DU COMITÉ	RÉPONDANT (RQ)	MANDAT DU COMITÉ	MINISTÈRE RESPONSABLE OU AUTRES M/O PARTICIPANTS*	COMITÉ	
				PERMANENT	AD HOC
ADMINISTRATION DE REVENU QUÉBEC : GÉNÉRALITÉS					
Comité gouvernemental de suivi du Centre de perception fiscale	Carole Imbeault (CPF)	Assurer le suivi des résultats obtenus du Centre de perception fiscale.	RQ (resp.) MCE, SCT (SSRH), MFQ	X	
ADMINISTRATION DE REVENU QUÉBEC : GESTION DES RESSOURCES INFORMATIONNELLES					
Comité de mise en place d'un mécanisme d'authentification au bénéfice de la RRQ	Suzanne Létourneau (DGTT)	Fournir à la RRQ un service d'authentification utilisant l'infrastructure de Revenu Québec et ses données confidentielles, et ce, en vertu de l'entente conclue avec la RRQ.	RRQ		X
Comité interministériel de changement d'adresse (CICA)	Suzanne Létourneau (DGTT)	<ul style="list-style-type: none"> Superviser et statuer sur les questions d'orientation du projet, de financement, de développement informatique, d'échéancier, de protection de renseignements personnels, du protocole d'entente, de communications internes et externes et d'adhésion de nouveaux partenaires ; Assurer la cohérence du projet SQCA (Service Québécois de Changement d'Adresse) avec la stratégie visant la mise en place des services horizontaux. 	MICC (resp.), RRQ, DGSIG, RAMQ, SAAQ, DGEQ, MESS	X	

DEMANDE DE RENSEIGNEMENTS PARTICULIERS DE L'OPPOSITION OFFICIELLE

ANNEXE

REVENU QUÉBEC REGISTRE DES COMITÉS INTERMINISTÉRIELS (QUÉBEC)					
NOM DU COMITÉ	RÉPONDANT (RQ)	MANDAT DU COMITÉ	MINISTÈRE RESPONSABLE OU AUTRES M/O PARTICIPANTS*	COMITÉ	
				PERMANENT	AD HOC
ADMINISTRATION DE LA FISCALITÉ : AUTRES PROGRAMMES ET LOIS					
Comité RQ-MESS	Michel Stewart (DPPA)	Optimiser les façons de faire dans le traitement des dossiers qui font l'objet d'une subrogation par le MESS.	RQ (resp.), MESS	X	
Comité conjoint RQ-RRQ de maintien et d'amélioration de la qualité	Josette Legrand (DGPAR) Marc Lemieux (DGP)	Assurer globalement la responsabilité du maintien et de l'amélioration de la qualité et l'intégrité de l'information sur les gains et les cotisations.	RQ et RRQ	X	
Service de la paie Desjardins (SPD)	Marc Lemieux et Serge Cormier (DGP)	Assurer le lien entre RQ, le SPD, le MFQ et les contribuables dans l'administration du crédit d'impôt pour le maintien à domicile d'une personne âgée.	RQ et MFQ	X	
ADMINISTRATION DE LA FISCALITÉ : DOSSIER AUTOCHTONE					
Groupe de travail sur l'application des ententes en matière de fiscalité avec les autochtones de Kahnawake	Johanne Bergeron (DGE)	Appliquer et exécuter l'entente sur la fiscalité des services et des biens de consommation et l'entente complémentaire sur la taxation du tabac, des carburants et des boissons alcooliques.	MFQ, SAA, RQ		X
Comité de liaison sur l'application des ententes en matière de fiscalité avec les autochtones de Kahnawake	Responsable : Johanne Bergeron (DGE) Jean-Michel Laporte, coordonnateur ministériel des Affaires autochtones (DGLE)	Surveiller l'application de l'entente sur la fiscalité des services et des biens de consommation et de l'entente complémentaire sur la taxation du tabac, des carburants et des boissons alcooliques.	MFQ, SAA, RQ		X

SIGNIFICATION DES ACRONYMES

180

CPF	Centre de perception fiscale
DGE	Direction générale des entreprises (RQ)
DGEQ	Directeur général des élections du Québec
DGLE	Direction générale de la législation et des enquêtes (RQ)
DGP	Direction générale des particuliers (RQ)
DGPARG	Direction générale de la planification, de l'administration et de la recherche (RQ)
DGSIG	Direction générale des services informatiques gouvernementaux
DPPA	Direction principale des pensions alimentaires (DGP - RQ)
DGTT	Direction générale du traitement et des technologies (RQ)
MCE	Ministère du Conseil exécutif
MESS	Ministère de l'Emploi et de la Solidarité sociale
MFQ	Ministère des Finances du Québec
MICC	Ministère de l'Immigration et des communautés culturelles
M/O	Ministères et organismes
RAMQ	Régie de l'assurance maladie du Québec
RQ	Revenu Québec
RRQ	Régie des rentes du Québec
SAA	Secrétariat aux Affaires autochtones
SAAQ	Société de l'assurance automobile du Québec
SCT	Secrétariat du Conseil du trésor
SCT - SSRH	Sous-secrétariat aux ressources humaines du Conseil du trésor

DEMANDE DE RENSEIGNEMENTS PARTICULIERS DE L'OPPOSITION OFFICIELLE

Question 2

Pour chacun des organismes, agences ou autres relevant du ministère pour l'année 2005-2006 indiquer :

- a. la liste des employés ou membres du conseil d'administration ;
- b. la liste des personnes qui ont vu leur mandat renouvelé en indiquant leur nom, leur titre et les dates du début et de la fin de leur mandat incluant leur rémunération ;
- c. la liste des personnes qui ont été nommées en indiquant leur nom, leur titre et la date du début et de la fin de leur mandat incluant leur rémunération et leur CV ;
- d. leurs frais de déplacement, frais de voyage, frais de repas et frais de représentation.

Réponse

Les travaux de la présente Commission des finances publiques portent sur l'étude des crédits à voter pour Revenu Québec pour l'exercice 2006-2007.

Cette question n'est pas pertinente au présent exercice.

DEMANDE DE RENSEIGNEMENTS PARTICULIERS DE L'OPPOSITION OFFICIELLE**Question 3**

Prévisions budgétaires pour l'année en cours et ventilation détaillée des compressions demandées par le Conseil du trésor pour le ministère et pour tous les organismes sous sa juridiction pour l'année 2005-2006.

Réponse

La réponse à cette question sera transmise par le Conseil du trésor, et ce, pour tous les ministères et organismes.

DEMANDE DE RENSEIGNEMENTS PARTICULIERS DE L'OPPOSITION OFFICIELLE

Question 4

Liste et copie de tous les sondages commandés en 2005-2006, en incluant les coûts.

Réponse

La réponse à cette question est incluse à la question 7 des renseignements généraux.

DEMANDE DE RENSEIGNEMENTS PARTICULIERS DE L'OPPOSITION OFFICIELLE

Question 5

Pour l'année 2005-2006, le nombre d'employés à statut occasionnel dont le contrat est arrivé à échéance et n'a pas été renouvelé, par secteurs d'activité.

Réponse

Les travaux de la présente Commission des finances publiques portent sur l'étude des crédits à voter pour Revenu Québec pour l'exercice 2006-2007.

Cette question n'est pas pertinente au présent exercice.

DEMANDE DE RENSEIGNEMENTS PARTICULIERS DE L'OPPOSITION OFFICIELLE

Question 6

Pour l'année 2005-2006, le nombre d'employés à statut occasionnel qui ont été congédiés, par secteur d'activité.

Réponse

Les travaux de la présente Commission des finances publiques portent sur l'étude des crédits à voter pour Revenu Québec pour l'exercice 2006-2007.

Cette question n'est pas pertinente au présent exercice.

DEMANDE DE RENSEIGNEMENTS PARTICULIERS DE L'OPPOSITION OFFICIELLE

Question 7

Nombre et pourcentage d'employés occasionnels au ministère du Revenu en 2005-2006 et comparaison avec les quatre années précédentes.

Réponse

Les données du tableau ci-dessous sont présentées en équivalent temps complet (ETC). Le niveau de l'effectif total autorisé et celui de l'effectif régulier autorisé font annuellement l'objet d'une autorisation par le Conseil du trésor. Les données présentées incluent l'effectif de trois des quatre fonds spéciaux sous la responsabilité de Revenu Québec (soit le Fonds de perception, le Fonds des pensions alimentaires et le Fonds des technologies de l'information ; le Fonds de fourniture de biens ou de services n'ayant pas d'ETC), ainsi que ceux affectés au programme de gestion de la TPS.

Exercices financiers	Effectif total autorisé	Effectif régulier autorisé	% Réguliers	Occasionnels	% Occasionnels
2001-2002	8 466	6 905	81,6 %	1 561	18,4 %
2002-2003	8 419	7 121	84,6 %	1 298	15,4 %
2003-2004	8 660	7 315	84,5 %	1 345	15,5 %
2004-2005	8 614	7 627	88,5 %	987	11,5 %
2005-2006	8 749	7 611	87,0 %	1 138	13,0 %

DEMANDE DE RENSEIGNEMENTS PARTICULIERS DE L'OPPOSITION OFFICIELLE

Question 8

Nombre et pourcentage d'employés affectés à la vérification en 2005-2006 comparativement aux deux années précédentes.

Réponse

Les données présentées dans le tableau suivant sont établies à partir de la consommation en équivalent temps complet (ETC) dans les activités de vérification par rapport à la consommation totale en ETC de Revenu Québec. La consommation en ETC de Revenu Québec inclut les effectifs de trois des quatre fonds spéciaux sous sa responsabilité (soit le Fonds de perception, le Fonds des pensions alimentaires et le Fonds des technologies de l'information ; le Fonds de fourniture de biens ou de services n'ayant pas d'effectif), ainsi que ceux affectés au programme de gestion de la TPS.

	Total ETC consommés	ETC affectés à la vérification	Pourcentage
2003-2004 (réel)	9 218	1 590	17,2 %
2004-2005 (réel)	9 019	1 738	19,3 %
2005-2006 (estimé)	9 013	1 819	20,2 %

DEMANDE DE RENSEIGNEMENTS PARTICULIERS DE L'OPPOSITION OFFICIELLE

Question 9

Nombre et pourcentage d'employés affectés à la perception fiscale en 2005-2006 comparativement aux deux années précédentes.

Réponse

Les données présentées dans le tableau suivant sont établies à partir de la consommation en équivalent temps complet (ETC) par rapport à la consommation en ETC dans les activités de perception fiscale de Revenu Québec¹. La consommation en ETC de Revenu Québec inclut les effectifs de trois des quatre fonds spéciaux sous sa responsabilité (soit le Fonds de perception, le Fonds des pensions alimentaires et le Fonds des technologies de l'information ; le Fonds de fourniture de biens ou de services n'ayant pas d'effectif), ainsi que ceux affectés au programme de gestion de la TPS.

	Total ETC consommés	ETC affectés à la perception fiscale	Pourcentage
2003-2004 (réel)	9 218	1 088	11,8 %
2004-2005 (réel)	9 019	1 089	12,1 %
2005-2006 (estimé)	9 013	1 067	11,8 %

1. Les activités de perception fiscale sont sous la responsabilité du Fonds de perception et incluent les activités de perception relatives au Programme de perception des pensions alimentaires.

DEMANDE DE RENSEIGNEMENTS PARTICULIERS DE L'OPPOSITION OFFICIELLE

Question 10

Nombre et pourcentage d'employés affectés à la récupération fiscale en 2005-2006 comparativement aux deux années précédentes.

Réponse

Les données présentées dans le tableau suivant sont établies à partir de la consommation en équivalent temps complet (ETC) dans les activités de récupération fiscale par rapport à la consommation totale en ETC de Revenu Québec. La consommation en ETC de Revenu Québec inclut les effectifs de trois des quatre fonds spéciaux sous sa responsabilité (soit le Fonds de perception, le Fonds des pensions alimentaires et le Fonds des technologies de l'information ; le Fonds de fourniture de biens ou de services n'ayant pas d'effectif), ainsi que ceux affectés au programme de gestion de la TPS.

	Total ETC consommés	ETC affectés à la récupération fiscale	Pourcentage
2003-2004 (réel)	9 218	2 408	26,1 %
2004-2005 (réel)	9 019	2 599	28,8 %
2005-2006 (estimé)	9 013	2 702	30,0 %

DEMANDE DE RENSEIGNEMENTS PARTICULIERS DE L'OPPOSITION OFFICIELLE

Question 11

Nombre et pourcentage d'employés dont le port d'attache est situé à l'extérieur des régions métropolitaines de Montréal et de Québec pour 2005-2006 et chacune des quatre années précédentes.

Réponse

Régions\Années	2001-2002	2002-2003	2003-2004	2004-2005	2005-2006
Montréal	3 015	3 463	3 685	3 662	3 647
Québec	3 957	4 084	4 248	4 114	4 198
Autres régions	2 467	2 316	2 351	2 407	2 430
Total :	9 439	9 863	10 284	10 183	10 275
% autres régions	26,2 %	23,5 %	22,9 %	23,6 %	23,6 %

Note : Les données ne tiennent pas compte du personnel étudiant et des employés en préretraite. Données de SAGIP au 29 mars 2006.

DEMANDE DE RENSEIGNEMENTS PARTICULIERS DE L'OPPOSITION OFFICIELLE

Question 12

Nombre et pourcentage d'employés dont le port d'attache est situé dans la ville de Québec pour 2005-2006 et chacune des quatre années précédentes.

Réponse

Régions\Années	2001-2002	2002-2003	2003-2004	2004-2005	2005-2006
Montréal	3 015	3 463	3 685	3 662	3 647
Autres régions	2 467	2 316	2 351	2 407	2 430
Québec	3 957	4 084	4 248	4 114	4 198
Total :	9 439	9 863	10 284	10 183	10 275
% Québec	41,9 %	41,4 %	41,3 %	40,4 %	40,9 %

Note : Les données ne tiennent pas compte du personnel étudiant et des employés en préretraite. Données de SAGIP au 29 mars 2006.

DEMANDE DE RENSEIGNEMENTS PARTICULIERS DE L'OPPOSITION OFFICIELLE

Question 13

Nombre et pourcentage d'employés dont le port d'attache est situé dans la ville de Montréal pour 2005-2006 et chacune des quatre années précédentes.

Réponse

Régions\Années	2001-2002	2002-2003	2003-2004	2004-2005	2005-2006
Québec	3 957	4 084	4 248	4 114	4 198
Autres régions	2 467	2 316	2 351	2 407	2 430
Montréal	3 015	3 463	3 685	3 662	3 647
Total :	9 439	9 863	10 284	10 183	10 275
% Montréal	31,9 %	35,1 %	35,8 %	36,0 %	35,5 %

Note : Les données ne tiennent pas compte du personnel étudiant et des employés en préretraite. Données de SAGIP au 29 mars 2006.

DEMANDE DE RENSEIGNEMENTS PARTICULIERS DE L'OPPOSITION OFFICIELLE

Question 14

Pour 2005-2006, le rendement moyen (en dollars) par vérificateur.

Réponse

Les travaux de la présente Commission des finances publiques portent sur l'étude des crédits à voter pour Revenu Québec pour l'exercice 2006-2007.

Cette question concerne les revenus perçus par Revenu Québec et non l'administration des dépenses de Revenu Québec.

DEMANDE DE RENSEIGNEMENTS PARTICULIERS DE L'OPPOSITION OFFICIELLE

Question 15

Le nombre de cadres par rapport au nombre total d'employés.

Réponse

Au 31 mars 2006, le ratio cadres/employés est de 1/23.

Le ratio est établi à partir de la consommation en équivalent temps complet (ETC) de Revenu Québec, incluant les effectifs de trois des quatre fonds spéciaux sous sa responsabilité (soit le Fonds de perception, le Fonds des pensions alimentaires et le Fonds des technologies de l'information ; le Fonds de fourniture de biens ou de services n'ayant pas d'effectif) ainsi que ceux affectés au programme de gestion de la TPS.

	ETC TOTAL	ETC CADRES	RATIO CADRES/EMPLOYÉS
2005-2006 (estimé)	9 013	399	1/23

DEMANDE DE RENSEIGNEMENTS PARTICULIERS DE L'OPPOSITION OFFICIELLE

Question 16

Nombre de dossiers qui ont fait l'objet d'une opposition pour les cinq dernières années.

Réponse

Le tableau suivant présente les résultats pour les cinq derniers exercices.

DOSSIERS ENREGISTRÉS			
	Québec	Montréal	Total
Avril 2001 - Mars 2002	6 709	6 607	13 316
Avril 2002 - Mars 2003	4 572	4 852	9 424
Avril 2003 - Mars 2004	4 083	4 739	8 822
Avril 2004 - Mars 2005	4 905	6 847	11 752
Avril 2005 - Mars 2006	4 342	6 578	10 920

DEMANDE DE RENSEIGNEMENTS PARTICULIERS DE L'OPPOSITION OFFICIELLE

Question 17

Pourcentage des décisions maintenues aux oppositions pour chacune de ces années.

Réponse

Le tableau suivant présente les résultats pour chacune des années concernées.

Exercices financiers	Décisions rendues ¹	Décisions maintenues ²	Pourcentage des décisions maintenues
2001-2002	13 697	6 855	50,0 %
2002-2003	13 485	6 827	50,6 %
2003-2004	11 667	6 133	52,6 %
2004-2005	10 992	5 649	51,4 %
2005-2006	13 945	8 104	58,1 %

Note 1 :

Plusieurs décisions peuvent avoir été rendues à l'égard d'un seul dossier d'opposition enregistré comme tel lorsque ce dossier contient plusieurs périodes à l'égard de chacune desquelles une cotisation contestée a été émise.

Note 2 :

Une décision est considérée comme ayant pour effet de maintenir la cotisation contestée lorsque aucune modification n'y a été apportée ou encore lorsque la cotisation contestée a été révisée à la hausse.

DEMANDE DE RENSEIGNEMENTS PARTICULIERS DE L'OPPOSITION OFFICIELLE

Question 18

Nombre de déclarations de revenus des particuliers reçues par Internet pour les années 2004-2005 et 2005-2006.

Réponse

Les données ci-dessous présentent le nombre de déclarations de revenus des particuliers (TP-1) électroniques reçues et traitées.

Exercice	Total (reçues et traitées)
2004-2005	1 950 662
2005-2006	2 250 556

DEMANDE DE RENSEIGNEMENTS PARTICULIERS DE L'OPPOSITION OFFICIELLE

Question 19

Montants investis par le Ministère pour le développement des services électroniques en 2005-2006 et pour chacune des quatre années précédentes.

Réponse

Le tableau suivant indique les montants investis par Revenu Québec en 2005-2006, et pour chacune des quatre années précédentes pour le développement des services électroniques.

Investissements réalisés par Revenu Québec pour le développement des services électroniques en 2005-2006 et pour les quatre exercices financiers précédents

Services	2005-2006 (\$)	2004-2005 (\$)	2003-2004 (\$)	2002-2003 (\$)	2001-2002 (\$)	Total (\$)
Prestation électronique de services (PES) - RQ	5 755 597	5 306 050	7 754 592	10 155 209	5 180 300	34 151 748
Service québécois d'authentification gouvernementale (SQAG)	963 874	2 190 000	0	0	0	3 153 874
Régime québécois d'assurance parentale (RQAP)	142 710	0	0	0	0	142 710
Régie des rentes du Québec (RRQ)	0	741 100	0	0	0	741 100
Total	6 862 181	8 237 150	7 754 592	10 155 209	5 180 300	38 189 432

Note :

En ce qui concerne les travaux de développement pour le Service québécois d'authentification gouvernementale (SQAG) et le Régime québécois d'assurance parentale (RQAP), le financement de ceux-ci a été assumé respectivement par le ministère des Services gouvernementaux (MSG) et le ministère de l'Emploi et de la Solidarité sociale (MESS).

Quant aux travaux effectués pour la Régie des rentes du Québec (RRQ), il a eu un financement mixte de la part de la RRQ (319 000 \$) et de Revenu Québec (422 100 \$).

DEMANDE DE RENSEIGNEMENTS PARTICULIERS DE L'OPPOSITION OFFICIELLE

Question 20

Pourcentage des déclarations de revenus des particuliers reçues via Internet et traitées dans un délai de 14 jours pour l'année 2002-2003, 2003-2004, 2004-2005 et 2005-2006.

Réponse

Exercice	Total des TP-1 reçues et traitées (papiers et électroniques)	Pourcentage des TP-1 électroniques reçues et traitées par rapport au total	Délai moyen de traitement des TP-1 électroniques (en jours)
2002-2003	5 452 355	25 %	12
2003-2004	5 484 890	28 %	13
2004-2005	5 831 595	34 %	15
2005-2006	5 931 192	38 %	14

ÉTUDE DES CRÉDITS 2006-2007

DEMANDE DE RENSEIGNEMENTS PARTICULIERS DE L'OPPOSITION OFFICIELLE

Question 21

Les cibles et les taux d'atteinte pour chacun des engagements ministériels avec volume traité, ventilation par mois, ainsi que les cibles et les taux d'atteinte pour chacune des cinq dernières années.

Réponse

Les statistiques ci-dessous présentent les résultats des indicateurs de la *Déclaration de services aux citoyens et aux entreprises* (DSCE) au cours des cinq derniers exercices financiers, soit 2001-2002 à 2005-2006, ventilés par mois.

La DSCE a été révisée le 1^{er} avril 2004 et les cibles ont été rendues publiques dans le plan d'action 2005-2006.

Il faut noter que la DSCE précise aux citoyens et aux entreprises que si leur dossier est incomplet ou nécessite des vérifications supplémentaires, il peut alors s'avérer impossible pour Revenu Québec de toujours respecter les engagements ou d'atteindre les objectifs énoncés dans sa DSCE.

Indicateurs généraux de services aux particuliers et aux entreprises

- 1. Accessibilité aux services électroniques
 - Taux d'accessibilité aux services électroniques.

Le taux d'accessibilité aux services électroniques correspond à la proportion de temps de service réel (sans panne) par rapport au temps de service planifié. Ce dernier est égal à la différence entre le temps total pour une période donnée et le temps de maintenance.

Cet indicateur existe seulement depuis 2004-2005.

Exercice 2004-2005	Taux d'accessibilité aux services électroniques	Cible	Exercice 2005-2006	Taux d'accessibilité aux services électroniques	Cible
Avril	96 %	98 %	Avril	94 %	98 %
Mai	84 %	98 %	Mai	96 %	98 %
Juin	97 %	98 %	Juin	95 %	98 %
Juillet	96 %	98 %	Juillet	97 %	98 %
Août	100 %	98 %	Août	98 %	98 %
Septembre	94 %	98 %	Septembre	84 %	98 %
Octobre	98 %	98 %	Octobre	99 %	98 %
Novembre	98 %	98 %	Novembre	95 %	98 %
Décembre	98 %	98 %	Décembre	97 %	98 %
Janvier	98 %	98 %	Janvier	99 %	98 %
Février	91 %	98 %	Février	99 %	98 %
Mars	99 %	98 %	Mars	98 %	98 %
Cumulatif	96 %	98 %	Cumulatif	96 %	98 %

ÉTUDE DES CRÉDITS 2006-2007

DEMANDE DE RENSEIGNEMENTS PARTICULIERS DE L'OPPOSITION OFFICIELLE

2. Appel téléphonique

- Pourcentage des appels téléphoniques qui ont été pris dans un délai de deux minutes.

Les résultats concernant la téléphonie pour l'exercice 2001-2002 ne sont pas comparables avec ceux des exercices suivants, puisqu'il y a eu des améliorations importantes apportées aux systèmes téléphoniques de Revenu Québec durant cet exercice. Les améliorations aux systèmes téléphoniques ont été complétées en novembre 2001 pour la Direction générale de la métropole (DGMET). Par conséquent, pour l'exercice 2001-2002, les résultats ne concernaient qu'une des deux directions générales de Revenu Québec, soit la Direction générale de la Capitale-Nationale et des régions (DGCAR), en incluant ceux de la Direction principale des pensions alimentaires (DPPA). À partir de l'exercice 2002-2003, les résultats sont régularisés pour représenter l'ensemble de l'organisation.

Exercice 2001-2002	Total Appels pris	Taux d'atteinte	Exercice 2002-2003	Total Appels pris	Taux d'atteinte	Exercice 2003-2004	Total Appels pris	Taux d'atteinte
Avril	419 056	85 %	Avril	761 749	80 %	Avril	728 758	90 %
Mai	338 491	84 %	Mai	556 084	72 %	Mai	506 618	90 %
Juin	208 153	77 %	Juin	403 337	64 %	Juin	375 376	92 %
Juillet	151 515	75 %	Juillet	361 748	69 %	Juillet	331 364	91 %
Août	169 908	72 %	Août	373 217	69 %	Août	338 936	88 %
Sept.	139 378	73 %	Sept.	316 461	71 %	Septembre	293 207	90 %
Oct.	100 514	88 %	Oct.	228 550	85 %	Octobre	221 116	90 %
Nov.	118 013	87 %	Nov.	195 488	92 %	Novembre	181 638	91 %
Déc.	145 338	66 %	Déc.	235 026	93 %	Décembre	235 945	88 %
Janvier	131 467	79 %	Janvier	265 085	82 %	Janvier	266 254	86 %
Février	152 406	82 %	Février	295 190	84 %	Février	320 092	89 %
Mars	272 111	91 %	Mars	664 935	91 %	Mars	710 394	93 %
Cumulatif	2 346 350	81 %	Cumulatif	4 656 870	79 %	Cumulatif	4 509 698	90 %

Exercice 2004-2005	Total Appels pris	Taux d'atteinte	Cible	Exercice 2005-2006	Total Appels pris	Taux d'atteinte	Cible
Avril	728 533	93 %	80 %	Avril	768 994	91 %	80 %
Mai	488 033	85 %	80 %	Mai	459 175	90 %	80 %
Juin	384 145	86 %	80 %	Juin	378 688	78 %	80 %
Juillet	278 042	85 %	80 %	Juillet	299 034	79 %	80 %
Août	322 583	83 %	80 %	Août	361 697	75 %	80 %
Septembre	284 000	77 %	80 %	Septembre	305 488	87 %	80 %
Octobre	224 234	88 %	80 %	Octobre	221 947	90 %	80 %
Novembre	237 415	92 %	80 %	Novembre	234 370	86 %	80 %
Décembre	236 977	87 %	80 %	Décembre	206 358	78 %	80 %
Janvier	269 934	76 %	80 %	Janvier	293 280	83 %	80 %
Février	316 969	79 %	80 %	Février	297 053	94 %	80 %
Mars	585 015	86 %	80 %	Mars	711 369	92 %	80 %
Cumulatif	4 355 880	86 %	80 %	Cumulatif	4 537 453	86 %	80 %

ÉTUDE DES CRÉDITS 2006-2007

DEMANDE DE RENSEIGNEMENTS PARTICULIERS DE L'OPPOSITION OFFICIELLE

Taux d'accessibilité à une ligne téléphonique.

Les résultats de l'exercice 2001-2002 ne sont pas comparables avec ceux des exercices suivants, puisqu'il y a eu des améliorations importantes apportées aux systèmes téléphoniques de Revenu Québec durant cette période. De plus, pour les exercices 2002-2003 à 2004-2005, l'indicateur n'inclut pas les résultats de la Direction principale des pensions alimentaires (DPPA).

Exercice 2001-2002 ¹	Total des appels entrant	Taux d'atteinte	Exercice 2002-2003	Total des appels entrant	Taux d'atteinte	Exercice 2003-2004	Total des appels entrant	Taux d'atteinte
Avril	449 598	91 %	Avril	778 309	97 %	Avril	738 387	98 %
Mai	406 293	81 %	Mai	560 407	97 %	Mai	502 965	99 %
Juin	241 002	83 %	Juin	421 601	94 %	Juin	368 250	100 %
Juillet	187 773	76 %	Juillet	358 454	98 %	Juillet	322 830	100 %
Août	242 284	66 %	Août	484 398	75 %	Août	335 560	98 %
Sept.	211 198	63 %	Sept.	334 276	92 %	Sept.	287 779	99 %
Oct.	94 942	97 %	Oct.	220 913	100 %	Oct.	213 617	100 %
Nov.	112 795	96 %	Nov.	188 268	100 %	Nov.	174 486	100 %
Déc.	331 265	41 %	Déc.	228 187	100 %	Déc.	228 446	99 %
Janvier	127 764	94 %	Janvier	258 399	99 %	Janvier	255 630	100 %
Février	155 763	91 %	Février	290 733	99 %	Février	311 163	99 %
Mars	274 948	95 %	Mars	677 892	97 %	Mars	717 919	97 %
Cumulatif	2 835 625	79 %	Cumulatif	4 801 837	95 %	Cumulatif	4 457 032	99 %

Exercice 2004-2005	Total des appels entrant	Taux d'atteinte	Cible	Exercice 2005-2006	Total des appels entrant ²	Taux d'atteinte	Cible
Avril	718 921	100 %	90 %	Avril	791 652	99 %	90 %
Mai	477 362	100 %	90 %	Mai	477 880	99 %	90 %
Juin	373 577	100 %	90 %	Juin	398 854	99 %	90 %
Juillet	267 454	100 %	90 %	Juillet	321 055	98 %	90 %
Août	336 021	93 %	90 %	Août	414 925	92 %	90 %
Sept.	281 575	97 %	90 %	Sept.	349 423	92 %	90 %
Oct.	217 800	98 %	90 %	Oct.	234 296	97 %	90 %
Nov.	225 399	100 %	90 %	Nov.	286 863	86 %	90 %
Déc.	230 798	98 %	90 %	Déc.	296 062	71 %	90 %
Janvier	327 874	78 %	90 %	Janvier	344 640	87 %	90 %
Février	365 694	83 %	90 %	Février	307 307	98 %	90 %
Mars	633 377	90 %	90 %	Mars	796 387	91 %	90 %
Cumulatif	4 455 852	95 %	90 %	Cumulatif	5 019 344	93 %	90 %

1. Les résultats 2001-2002 concernent uniquement la DGCAR, en incluant ceux de la DPPA.

2. Le total des appels entrant correspond au total des appels ayant accédé à une ligne et les appels rejetés. En 2005-2006, la méthode de calcul a été modifiée pour inclure les appels abandonnés en moins de deux minutes et les résultats de la DPPA.

ÉTUDE DES CRÉDITS 2006-2007

DEMANDE DE RENSEIGNEMENTS PARTICULIERS DE L'OPPOSITION OFFICIELLE

3. Visite aux bureaux de Revenu Québec

- Pourcentage de visiteurs rencontrés dans un délai de 20 minutes.

Exercice 2001- 2002	Total Visiteurs rencontrés	Taux d'atteinte	Exercice 2002- 2003	Total Visiteurs rencontrés	Taux d'atteinte	Exercice 2003- 2004	Total Visiteurs rencontrés	Taux d'atteinte
Avril	99 959	97 %	Avril	104 178	98 %	Avril	88 538	97 %
Mai	60 545	98 %	Mai	58 424	98 %	Mai	53 796	97 %
Juin	61 396	97 %	Juin	51 990	97 %	Juin	56 439	97 %
Juillet	64 004	97 %	Juillet	59 385	97 %	Juillet	59 399	97 %
Août	59 055	96 %	Août	50 757	97 %	Août	46 174	97 %
Sept.	56 078	97 %	Sept.	54 075	98 %	Sept.	56 524	98 %
Oct.	60 002	98 %	Oct.	50 576	98 %	Oct.	52 760	98 %
Nov.	50 522	98 %	Nov.	37 876	98 %	Nov.	37 585	98 %
Déc.	46 261	98 %	Déc.	38 722	98 %	Déc.	38 247	98 %
Janvier	69 809	98 %	Janvier	57 934	98 %	Janvier	51 330	98 %
Février	83 748	98 %	Février	74 456	98 %	Février	71 544	98 %
Mars	86 157	98 %	Mars	82 816	98 %	Mars	88 223	97 %
Cumulatif	797 536	97 %	Cumulatif	721 189	98 %	Cumulatif	700 559	98 %

Exercice 2004-2005	Total Visiteurs rencontrés	Taux d'atteinte	Cible	Exercice 2005-2006	Total Visiteurs rencontrés	Taux d'atteinte	Cible
Avril	82 144	97 %	96 %	Avril	88 550	95 %	80 %
Mai	49 098	96 %	96 %	Mai	61 296	96 %	80 %
Juin	51 480	96 %	96 %	Juin	50 011	93 %	80 %
Juillet	47 185	96 %	96 %	Juillet	47 476	91%	80 %
Août	46 774	97 %	96 %	Août	51 521	92 %	80 %
Sept.	46 466	97 %	96 %	Sept.	48 773	93 %	80 %
Oct.	41 498	98 %	96 %	Oct.	42 284	94 %	80 %
Nov.	45 754	98 %	96 %	Nov.	40 119	93 %	80 %
Déc.	35 788	98 %	96 %	Déc.	34 347	94 %	80 %
Janvier	54 689	98 %	96 %	Janvier	53 202	93 %	80 %
Février	64 919	98 %	96 %	Février	59 490	95 %	80 %
Mars	75 584	97 %	96 %	Mars	75 864	91 %	80 %
Cumulatif	641 379	97 %	96 %	Cumulatif	652 933	93 %	80 %

ÉTUDE DES CRÉDITS 2006-2007

DEMANDE DE RENSEIGNEMENTS PARTICULIERS DE L'OPPOSITION OFFICIELLE

4. Correspondance

- Pourcentage de la correspondance à laquelle une suite a été donnée dans un délai de 35 jours.

Exercice 2001-2002	Total traité	Taux d'atteinte	Exercice 2002-2003	Total traité	Taux d'atteinte	Exercice 2003-2004	Total traité	Taux d'atteinte
Avril	42 081	79 %	Avril	51 425	83 %	Avril	46 496	86 %
Mai	59 449	80 %	Mai	59 261	82 %	Mai	54 753	84 %
Juin	46 969	78 %	Juin	56 877	82 %	Juin	48 732	76 %
Juillet	47 639	74 %	Juillet	54 958	74 %	Juillet	54 590	71 %
Août	45 819	73 %	Août	46 116	72 %	Août	43 938	70 %
Septembre	47 564	76 %	Septembre	51 251	69 %	Septembre	55 268	67 %
Octobre	56 134	66 %	Octobre	54 263	64 %	Octobre	53 670	64 %
Novembre	52 399	66 %	Novembre	49 251	67 %	Novembre	49 167	67 %
Décembre	29 684	65 %	Décembre	30 578	68 %	Décembre	34 209	75 %
Janvier	45 329	72 %	Janvier	36 360	67 %	Janvier	41 035	75 %
Février	40 469	72 %	Février	36 003	77 %	Février	38 678	81 %
Mars	45 060	73 %	Mars	43 545	78 %	Mars	51 699	84 %
Cumulatif	558 596	73 %	Cumulatif	569 888	74 %	Cumulatif	572 235	75 %

Exercice 2004-2005	Total traité	Taux d'atteinte	Cible	Exercice 2005-2006	Total traité	Taux d'atteinte	Cible
Avril	47 363	87 %	75 %	Avril	45 821	89 %	75 %
Mai	53 087	86 %	75 %	Mai	49 524	88 %	75 %
Juin	58 318	82 %	75 %	Juin	44 770	81 %	75 %
Juillet	59 784	77 %	75 %	Juillet	44 924	78 %	75 %
Août	52 524	78 %	75 %	Août	46 902	75 %	75 %
Septembre	56 362	76 %	75 %	Septembre	66 997	68 %	75 %
Octobre	53 776	73 %	75 %	Octobre	65 096	61 %	75 %
Novembre	57 211	72 %	75 %	Novembre	52 710	63 %	75 %
Décembre	39 497	78 %	75 %	Décembre	35 219	62 %	75 %
Janvier	38 647	80 %	75 %	Janvier	40 100	66 %	75 %
Février	37 639	87 %	75 %	Février	44 423	74 %	75 %
Mars	46 394	89 %	75 %	Mars	45 324	77 %	75 %
Cumulatif	600 602	80 %	75 %	Cumulatif	581 810	73 %	75 %

ÉTUDE DES CRÉDITS 2006-2007

DEMANDE DE RENSEIGNEMENTS PARTICULIERS DE L'OPPOSITION OFFICIELLE

5. Opposition à une décision

- **Pourcentage des dossiers d'opposition ayant fait l'objet d'une décision dans les six mois de la réception de l'avis d'opposition.**

Exercice 2001-2002	Total traité	Taux d'atteinte	Exercice 2002-2003	Total traité	Taux d'atteinte	Exercice 2003-2004	Total traité	Taux d'atteinte
Avril	760	54 %	Avril	815	76 %	Avril	617	80 %
Mai	644	68 %	Mai	663	75 %	Mai	501	82 %
Juin	453	69 %	Juin	536	78 %	Juin	461	82 %
Juillet	752	66 %	Juillet	709	72 %	Juillet	653	83 %
Août	581	64 %	Août	582	72 %	Août	511	77 %
Septembre	712	69 %	Septembre	578	80 %	Septembre	590	82 %
Octobre	767	71 %	Octobre	598	77 %	Octobre	538	82 %
Novembre	924	75 %	Novembre	829	74 %	Novembre	653	78 %
Décembre	821	71 %	Décembre	546	76 %	Décembre	582	77 %
Janvier	754	71 %	Janvier	694	78 %	Janvier	678	77 %
Février	683	76 %	Février	563	79 %	Février	516	83 %
Mars	553	78 %	Mars	636	78 %	Mars	538	82 %
Cumulatif	8 404	69 %	Cumulatif	7 749	76 %	Cumulatif	6 838	80 %

Exercice 2004-2005	Total traité	Taux d'atteinte	Cible	Exercice 2005-2006	Total traité	Taux d'atteinte	Cible
Avril	585	79 %	75 %	Avril	593	80 %	75 %
Mai	589	83 %	75 %	Mai	1 369	88 %	75 %
Juin	449	78 %	75 %	Juin	595	68 %	75 %
Juillet	582	85 %	75 %	Juillet	642	74 %	75 %
Août	835	81 %	75 %	Août	541	71 %	75 %
Septembre	824	82 %	75 %	Septembre	610	76 %	75 %
Octobre	625	77 %	75 %	Octobre	679	79 %	75 %
Novembre	724	80 %	75 %	Novembre	796	79 %	75 %
Décembre	621	78 %	75 %	Décembre	861	78 %	75 %
Janvier	749	77 %	75 %	Janvier	746	76 %	75 %
Février	638	78 %	75 %	Février	671	77 %	75 %
Mars	532	76 %	75 %	Mars	740	77 %	75 %
Cumulatif	7 753	80 %	75 %	Cumulatif	8 843	78 %	75 %

ÉTUDE DES CRÉDITS 2006-2007

DEMANDE DE RENSEIGNEMENTS PARTICULIERS DE L'OPPOSITION OFFICIELLE

6. Service des plaintes

- Pourcentage des plaintes reçues qui ont fait l'objet d'une réponse dans un délai de 35 jours de la réception de la plainte.

Exercice 2001-2002	Total traité	Taux d'atteinte	Exercice 2002-2003	Total traité	Taux d'atteinte	Exercice 2003-2004	Total traité	Taux d'atteinte
Avril	149	77 %	Avril	182	85 %	Avril	209	84 %
Mai	205	79 %	Mai	198	89 %	Mai	248	89 %
Juin	270	89 %	Juin	216	88 %	Juin	160	86 %
Juillet	231	82 %	Juillet	263	89 %	Juillet	322	89 %
Août	173	88 %	Août	170	95 %	Août	115	92 %
Septembre	172	80 %	Septembre	178	86 %	Septembre	165	88 %
Octobre	204	78 %	Octobre	227	82 %	Octobre	177	85 %
Novembre	153	79 %	Novembre	155	78 %	Novembre	115	89 %
Décembre	131	80 %	Décembre	131	92 %	Décembre	127	87 %
Janvier	102	86 %	Janvier	172	74 %	Janvier	135	82 %
Février	152	84 %	Février	145	78 %	Février	125	94 %
Mars	131	82 %	Mars	181	81 %	Mars	188	93 %
Cumulatif	2 073	82 %	Cumulatif	2 218	85 %	Cumulatif	2 086	88 %

Exercice 2004-2005	Total traité	Taux d'atteinte	Cible	Exercice 2005-2006	Total traité	Taux d'atteinte	Cible
Avril	181	95 %	80 %	Avril	161	90 %	80 %
Mai	246	94 %	80 %	Mai	221	91 %	80 %
Juin	244	93 %	80 %	Juin	275	95 %	80 %
Juillet	207	91 %	80 %	Juillet	344	90 %	80 %
Août	138	94 %	80 %	Août	262	94 %	80 %
Septembre	129	92 %	80 %	Septembre	185	91 %	80 %
Octobre	174	93 %	80 %	Octobre	250	93 %	80 %
Novembre	116	91 %	80 %	Novembre	143	90 %	80 %
Décembre	86	88 %	80 %	Décembre	157	90 %	80 %
Janvier	153	80 %	80 %	Janvier	188	89 %	80 %
Février	165	78 %	80 %	Février	123	87 %	80 %
Mars	180	91 %	80 %	Mars	217	90 %	80 %
Cumulatif	2 019	90 %	80 %	Cumulatif	2 526	91 %	80 %

ÉTUDE DES CRÉDITS 2006-2007

DEMANDE DE RENSEIGNEMENTS PARTICULIERS DE L'OPPOSITION OFFICIELLE

Indicateurs propres aux particuliers

1. Déclaration de revenus des particuliers

- Pourcentage des avis de cotisation délivrés ou des remboursements transmis dans les 28 jours de la réception de la déclaration de revenus des particuliers produite sur support papier.

Exercice 2001-2002	Total traité	Taux d'atteinte	Exercice 2002-2003	Total traité	Taux d'atteinte	Exercice 2003-2004	Total traité	Taux d'atteinte
Avril	1 194 296	90 %	Avril	1 307 987	91 %	Avril	1 481 464	91 %
Mai	1 171 252	75 %	Mai	1 386 162	81 %	Mai	1 168 131	83 %
Juin	775 202	21 %	Juin	509 817	15 %	Juin	540 423	15 %
Juillet	244 073	8 %	Juillet	227 199	13 %	Juillet	244 356	16 %
Août	165 845	6 %	Août	98 265	16 %	Août	127 140	13 %
Septembre	108 927	9 %	Septembre	120 413	15 %	Septembre	69 495	24 %
Octobre	61 347	19 %	Octobre	31 450	35 %	Octobre	18 384	42 %
Novembre	18 484	40 %	Novembre	14 332	51 %	Novembre	11 551	45 %
Décembre	11 958	59 %	Décembre	8 616	39 %	Décembre	11 891	43 %
Janvier	9 957	30 %	Janvier	6 561	21 %	Janvier	6 847	18 %
Février	10 756	66 %	Février	8 022	48 %	Février	13 532	70 %
Mars	522 039	98 %	Mars	358 219	99 %	Mars	248 356	97 %
Cumulatif	4 294 136	63 %	Cumulatif	4 077 043	69 %	Cumulatif	3 941 570	70 %

Exercice 2004-2005	Total traité	Taux d'atteinte	Cible	Exercice 2005-2006	Total traité	Taux d'atteinte	Cible
Avril	1 440 756	92 %	70 %	Avril	1 399 556	92 %	70 %
Mai	1 318 432	86 %	70 %	Mai	1 201 572	88 %	70 %
Juin	357 053	22 %	70 %	Juin	361 346	23 %	70 %
Juillet	188 740	15 %	70 %	Juillet	145 244	20 %	70 %
Août	126 781	16 %	70 %	Août	112 688	21 %	70 %
Septembre	83 130	19 %	70 %	Septembre	75 969	21 %	70 %
Octobre	20 951	46 %	70 %	Octobre	23 492	56 %	70 %
Novembre	13 873	58 %	70 %	Novembre	13 322	69 %	70 %
Décembre	12 928	57 %	70 %	Décembre	7 966	49 %	70 %
Janvier	8 986	49 %	70 %	Janvier	8 192	32 %	70 %
Février	9 012	73 %	70 %	Février	9 956	65 %	70 %
Mars	300 291	99 %	70 %	Mars	321 333	96 %	70 %
Cumulatif	3 880 933	75 %	70 %	Cumulatif	3 680 636	77 %	70 %

ÉTUDE DES CRÉDITS 2006-2007

DEMANDE DE RENSEIGNEMENTS PARTICULIERS DE L'OPPOSITION OFFICIELLE

- Pourcentage des avis de cotisation délivrés ou des remboursements transmis dans les 14 jours de la réception de la déclaration de revenus des particuliers produite par voie électronique.

Exercice 2001-2002	Total traité	Taux d'atteinte	Exercice 2002-2003	Total traité	Taux d'atteinte	Exercice 2003-2004	Total traité	Taux d'atteinte
Avril	338 321	85 %	Avril	587 798	95 %	Avril	786 515	92 %
Mai	375 610	59 %	Mai	387 208	91 %	Mai	396 894	90 %
Juin	40 709	26 %	Juin	33 496	42 %	Juin	35 792	54 %
Juillet	11 051	20 %	Juillet	8 034	32 %	Juillet	9 670	15 %
Août	2 099	0 %	Août	568	0 %	Août	1 207	0 %
Septembre	3 283	0 %	Septembre	1 083	0 %	Septembre	705	0 %
Octobre	106	0 %	Octobre	147	0 %	Octobre	333	0 %
Novembre	174	0 %	Novembre	134	0 %	Novembre	58	0 %
Décembre	134	0 %	Décembre	25	0 %	Décembre	17	0 %
Janvier	6	0 %	Janvier	3	0 %	Janvier	8	0 %
Février	4 275	97 %	Février	4 740	99 %	Février ³	8	0 %
Mars	312 163	95 %	Mars	352 076	95 %	Mars	312 113	92 %
Cumulatif	1 087 931	76 %	Cumulatif	1 375 312	92 %	Cumulatif	1 543 320	90 %

Exercice 2004-2005	Total traité	Taux d'atteinte	Cible	Exercice 2005-2006	Total traité	Taux d'atteinte	Cible
Avril	997 652	36 % ⁴	90 %	Avril	1 043 940	76 %	90 %
Mai	522 036	90 %	90 %	Mai	629 376	92 %	90 %
Juin	40 780	51 %	90 %	Juin	51 218	57 %	90 %
Juillet	11 430	29 %	90 %	Juillet	13 017	33 %	90 %
Août	1 739	0 %	90 %	Août	3 690	0 %	90 %
Septembre	1 183	0 %	90 %	Septembre	1 413	0 %	90 %
Octobre	250	0 %	90 %	Octobre	322	0 %	90 %
Novembre	41	0 %	90 %	Novembre	89	0 %	90 %
Décembre	30	0 %	90 %	Décembre	24	0 %	90 %
Janvier	10	0 %	90 %	Janvier	10	0 %	90 %
Février	7 851	98 %	90 %	Février	6 496	100 %	90 %
Mars	367 660	93 %	90 %	Mars	500 961	79 %	90 %
Cumulatif	1 950 662	61 %	90 %	Cumulatif	2 250 556	80 %	90 %

3. Lors du démarrage du traitement des déclarations TP-1 électroniques à la fin de février 2004, des problèmes ont été détectés et des corrections ont été apportées au système transmission électronique de données(TED) et au système TP-1. Ceci a causé un retard de traitement de ces déclarations par rapport au mois correspondant de l'année précédente.

4. Le retard a été de courte durée et 94,3 % des déclarations ont été traitées en 20 jours ou moins en avril. Le délai moyen de traitement pour ce mois a été de 15,7 jours. Il a été de 14,9 jours pour l'exercice 2004-2005.

ÉTUDE DES CRÉDITS 2006-2007

DEMANDE DE RENSEIGNEMENTS PARTICULIERS DE L'OPPOSITION OFFICIELLE

2. Pension alimentaire

- Délai moyen des nouveaux dossiers de pensions alimentaires qui ont été traités.

Exercice 2001-2002	Total traité	Délai moyen de traitement (en nombre de jours)	Exercice 2002-2003	Total traité	Délai moyen de traitement (en nombre de jours)	Exercice 2003-2004	Total traité	Délai moyen de traitement (en nombre de jours)
Avril	1 122	18	Avril	1 326	15	Avril	1 011	15
Mai	1 453	17	Mai	1 305	14	Mai	1 279	16
Juin	1 215	20	Juin	1 142	16	Juin	1 044	17
Juillet	1 139	22	Juillet	1 402	18	Juillet	1 302	16
Août	1 553	22	Août	1 294	19	Août	1 060	19
Septembre	1 114	19	Septembre	1 099	16	Septembre	1 155	17
Octobre	1 428	18	Octobre	1 424	15	Octobre	1 213	15
Novembre	1 349	18	Novembre	1 354	16	Novembre	1 250	17
Décembre	950	21	Décembre	1 055	16	Décembre	995	19
Janvier	1 741	27	Janvier	1 262	21	Janvier	1 338	25
Février	1 487	19	Février	1 237	16	Février	1 278	20
Mars	1 126	16	Mars	1 032	14	Mars	1 232	19
Cumulatif	15 677	20	Cumulatif	14 932	16	Cumulatif	14 157	18

Exercice 2004-2005	Total traité	Délai moyen de traitement (en nombre de jours)	Cible (en jours)	Exercice 2005-2006	Total traité	Délai moyen de traitement (en nombre de jours)	Cible (en jours)
Avril	946	21	30	Avril	988	29	30
Mai	1 093	23	30	Mai	1 137	28	30
Juin	1 022	25	30	Juin	1 319	29	30
Juillet	1 242	26	30	Juillet	1 108	27	30
Août	1 074	28	30	Août	1 332	24	30
Septembre	1 167	26	30	Septembre	1 146	26	30
Octobre	1 042	23	30	Octobre	943	17	30
Novembre	1 279	24	30	Novembre	1 139	21	30
Décembre	910	26	30	Décembre	860	22	30
Janvier	1 115	36	30	Janvier	1 070	30	30
Février	1 145	35	30	Février	1 196	25	30
Mars	1 278	32	30	Mars	1 090	23	30
Cumulatif	13 313	27	30	Cumulatif	13 328	25	30

ÉTUDE DES CRÉDITS 2006-2007

DEMANDE DE RENSEIGNEMENTS PARTICULIERS DE L'OPPOSITION OFFICIELLE

- Pourcentage des dossiers pour lesquels la première intervention de recouvrement a été effectuée dans un délai de 30 jours du refus de payer, à Revenu Québec, la pension alimentaire et les arrérages dus.

Exercice 2001-2002	Total traité	Taux d'atteinte	Exercice 2002-2003	Total traité	Taux d'atteinte	Exercice 2003-2004	Total traité	Taux d'atteinte
Avril	160	100 %	Avril	1 079	99 %	Avril	1 229	99 %
Mai	712	98 %	Mai	979	99 %	Mai	1 056	97 %
Juin	818	90 %	Juin	944	100 %	Juin	988	98 %
Juillet	307	95 %	Juillet	1 074	100 %	Juillet	1 161	100 %
Août	694	96 %	Août	1 006	99 %	Août	992	100 %
Septembre	829	99 %	Septembre	1 031	98 %	Septembre	1 128	99 %
Octobre	1 052	100 %	Octobre	1 156	99 %	Octobre	1 170	100 %
Novembre	598	97 %	Novembre	1 185	99 %	Novembre	1 024	100 %
Décembre	975	99 %	Décembre	1 020	100 %	Décembre	842	99 %
Janvier	855	91 %	Janvier	1 252	100 %	Janvier	1 064	100 %
Février	992	98 %	Février	1 105	100 %	Février	1 158	100 %
Mars	1 158	100 %	Mars	1 230	100 %	Mars	1 303	100 %
Cumulatif	9 150	97 %	Cumulatif	13 061	99 %	Cumulatif	13 115	99 %

Exercice 2004-2005	Total traité	Taux d'atteinte	Cible	Exercice 2005-2006	Total traité	Taux d'atteinte	Cible
Avril	729	100 %	100 %	Avril	558	100 %	100 %
Mai	520	98 %	100 %	Mai	681	100 %	100 %
Juin	807	99 %	100 %	Juin	694	100 %	100 %
Juillet	574	98 %	100 %	Juillet	628	99 %	100 %
Août	609	99 %	100 %	Août	695	100 %	100 %
Septembre	578	100 %	100 %	Septembre	748	100 %	100 %
Octobre	680	99 %	100 %	Octobre	780	100 %	100 %
Novembre	647	100 %	100 %	Novembre	544	96 %	100 %
Décembre	638	100 %	100 %	Décembre	377	99 %	100 %
Janvier	509	99 %	100 %	Janvier	359	98 %	100 %
Février	636	100 %	100 %	Février	473	100 %	100 %
Mars	922	100 %	100 %	Mars	524	100 %	100 %
Cumulatif	7 849	99 %	100 %	Cumulatif	7 061	99 %	100 %

ÉTUDE DES CRÉDITS 2006-2007

DEMANDE DE RENSEIGNEMENTS PARTICULIERS DE L'OPPOSITION OFFICIELLE

Indicateurs propres aux entreprises

1. Déclaration de revenus des sociétés

- Pourcentage des avis de cotisation délivrés dans les 100 jours de la réception de la déclaration de revenus des sociétés.

Cet indicateur existe seulement depuis 2004-2005.

Exercice 2004-2005	Total traité	Taux d'atteinte	Cible	Exercice 2005-2006	Total traité	Taux d'atteinte	Cible
Avril	22 844	95 %	80 %	Avril	29 946	95 %	85 %
Mai	22 435	95 %	80 %	Mai	20 156	95 %	85 %
Juin	29 552	96 %	80 %	Juin	27 464	93 %	85 %
Juillet	25 653	95 %	80 %	Juillet	26 019	95 %	85 %
Août	22 426	94 %	80 %	Août	20 425	93 %	85 %
Septembre	20 017	90 %	80 %	Septembre	41 300	81 %	85 %
Octobre	21 489	72 %	80 %	Octobre	19 022	90 %	85 %
Novembre	26 098	73 %	80 %	Novembre	1 436	73 %	85 %
Décembre	32 193	89 %	80 %	Décembre	52 399	87 %	85 %
Janvier	20 099	87 %	80 %	Janvier	34 729	90 %	85 %
Février	26 565	88 %	80 %	Février	31 091	89 %	85 %
Mars	28 313	88 %	80 %	Mars	27 511	90 %	85 %
Cumulatif	297 684	89 %	80 %	Cumulatif	331 498	90 %	85 %

2. Inscription en tant qu'entreprise

- Pourcentage des numéros d'inscription attribués sans délai lorsque la personne se présente aux bureaux de Revenu Québec.

Exercice 2002-2003	Total traité	Taux d'atteinte	Exercice 2003-2004	Total traité	Taux d'atteinte
Avril à septembre ⁵	19 855	100 %	Avril	4 170	100 %
Octobre	3 511	100 %	Mai	4 135	100 %
Novembre	3 266	100 %	Juin	3 647	100 %
Décembre	2 891	100 %	Juillet	3 313	100 %
Janvier	3 912	100 %	Août	2 997	100 %
Février	3 573	100 %	Septembre	3 582	100 %
Mars	3 828	100 %	Octobre	3 552	100 %
Cumulatif	40 836	100 %	Novembre	3 254	100 %
			Décembre	2 848	100 %
			Janvier	3 652	100 %
			Février	3 823	100 %
			Mars	4 341	100 %
			Cumulatif	43 314	100 %

5. Les résultats étaient disponibles pour la première fois au troisième trimestre de l'exercice 2002-2003, et ce, globalement pour les mois d'avril à septembre 2002.

ÉTUDE DES CRÉDITS 2006-2007

DEMANDE DE RENSEIGNEMENTS PARTICULIERS DE L'OPPOSITION OFFICIELLE

Exercice 2004-2005	Total traité	Taux d'atteinte	Cible	Exercice 2005-2006	Total traité	Taux d'atteinte	Cible
Avril	4 191	100 %	100 %	Avril	4 562	100 %	100 %
Mai	3 996	100 %	100 %	Mai	3 602	100 %	100 %
Juin	3 742	100 %	100 %	Juin	3 558	100 %	100 %
Juillet	3 130	100 %	100 %	Juillet	3 350	100 %	100 %
Août	3 258	100 %	100 %	Août	3 708	100 %	100 %
Septembre	3 358	100 %	100 %	Septembre	3 731	100 %	100 %
Octobre	3 183	100 %	100 %	Octobre	3 510	100 %	100 %
Novembre	3 506	100 %	100 %	Novembre	3 401	100 %	100 %
Décembre	2 968	100 %	100 %	Décembre	3 028	100 %	100 %
Janvier	3 524	100 %	100 %	Janvier	4 022	100 %	100 %
Février	3 585	100 %	100 %	Février	3 905	100 %	100 %
Mars	4 080	100 %	100 %	Mars	4 643	100 %	100 %
Cumulatif	42 521	100 %	100 %	Cumulatif	45 020	100 %	100 %

- **Pourcentage des numéros d'inscription attribués sans délai lorsque la demande est faite par Internet.**

L'indicateur portant sur les demandes d'inscription par Internet existe seulement depuis 2004-2005.

Pour les demandes d'inscription effectuées par Internet, les numéros d'inscription sont attribués sans délai (ou en direct) lorsque la demande de l'entreprise est conforme à toutes les exigences du service électronique (exigences opérationnelles de Revenu Québec et de l'Agence du revenu du Canada). Ainsi, aux fins de suivi de cet indicateur, le taux est considéré comme étant atteint à 100 %.

ÉTUDE DES CRÉDITS 2006-2007

DEMANDE DE RENSEIGNEMENTS PARTICULIERS DE L'OPPOSITION OFFICIELLE

Pourcentage des numéros d'inscription attribués dans un délai de 35 jours lorsque la demande est acheminée par courrier.

Cet indicateur existe seulement depuis l'exercice 2002-2003 et il était mesuré selon un délai de 40 jours. Depuis 2003-2004, il est mesuré selon un délai de 35 jours. À noter qu'il a été rendu public seulement depuis l'exercice 2004-2005.

Exercice 2002-2003	Total traité	Taux d'atteinte	Exercice 2003-2004	Total traité	Taux d'atteinte
Avril à septembre ⁶	5 218	90 %	Avril	918	89 %
Octobre	850	94 %	Mai	883	88 %
Novembre	765	94 %	Juin	891	85 %
Décembre	628	95 %	Juillet	1 008	87 %
Janvier	787	81 %	Août	707	91 %
Février	936	85 %	Septembre	891	92 %
Mars	838	92 %	Octobre	850	94 %
Cumulatif	10 022	90 %	Novembre	916	92 %
			Décembre	811	93 %
			Janvier	886	84 %
			Février	1 032	94 %
			Mars	839	95 %
			Cumulatif	10 632	90 %

Exercice 2004-2005	Total traité	Taux d'atteinte	Cible	Exercice 2005-2006	Total traité	Taux d'atteinte	Cible
Avril	942	85 %	75 %	Avril	890	91 %	75 %
Mai	957	85 %	75 %	Mai	736	93 %	75 %
Juin	1 065	80 %	75 %	Juin	905	65 %	75 %
Juillet	903	85 %	75 %	Juillet	1 391	57 %	75 %
Août	696	89 %	75 %	Août	709	86 %	75 %
Septembre	841	92 %	75 %	Septembre	731	92 %	75 %
Octobre	899	93 %	75 %	Octobre	742	93 %	75 %
Novembre	936	92 %	75 %	Novembre	699	93 %	75 %
Décembre	807	93 %	75 %	Décembre	651	93 %	75 %
Janvier	1 014	85 %	75 %	Janvier	799	78 %	75 %
Février	976	90 %	75 %	Février	853	80 %	75 %
Mars	1 028	92 %	75 %	Mars	874	87 %	75 %
Cumulatif	11 064	88 %	75 %	Cumulatif	9 980	82 %	75 %

6. Les résultats étaient disponibles pour la première fois au troisième trimestre de l'exercice 2002-2003, et ce, globalement pour les mois d'avril à septembre 2002.

ÉTUDE DES CRÉDITS 2006-2007

DEMANDE DE RENSEIGNEMENTS PARTICULIERS DE L'OPPOSITION OFFICIELLE

3. Remboursement de taxe à titre de mandataire

- Pourcentage des demandes de remboursement de la taxe sur les intrants traitées dans un délai de 30 jours ou moins.

Cet indicateur vise uniquement le traitement des remboursements de taxes sur les intrants (RTI) (pour le régime de la TVQ) et des crédits de taxe sur les intrants (pour le régime de la TPS). Les autres types de remboursements sont exclus (ex. : remboursements liés aux habitations neuves et remboursements aux organismes publics).

Exercice 2001-2002	Total traité	Taux d'atteinte	Exercice 2002-2003	Total traité	Taux d'atteinte	Exercice 2003-2004	Total traité	Taux d'atteinte
Avril	77 365	64 %	Avril	79 853	78 %	Avril	90 030	81 %
Mai	121 266	65 %	Mai	148 197	81 %	Mai	166 087	82 %
Juin	91 522	38 %	Juin	90 239	63 %	Juin	86 090	69 %
Juillet	77 145	38 %	Juillet	86 696	75 %	Juillet	93 675	75 %
Août	122 764	36 %	Août	143 247	84 %	Août	142 504	82 %
Septembre	85 560	29 %	Septembre	79 218	73 %	Septembre	78 823	71 %
Octobre	89 528	48 %	Octobre	82 466	79 %	Octobre	99 371	80 %
Novembre	130 756	69 %	Novembre	145 014	81 %	Novembre	136 423	83 %
Décembre	67 343	56 %	Décembre	80 383	72 %	Décembre	69 359	65 %
Janvier	88 331	48 %	Janvier à mars ⁷			Janvier	110 538	53 %
Février	127 965	86 %				Février	148 439	83 %
Mars	95 063	65 %				Mars	104 217	74 %
Cumulatif	1 174 608	55 %	Cumulatif	1 283 302	77 %	Cumulatif	1 325 556	76 %

Exercice 2004-2005	Total traité	Taux d'atteinte	Cible	Exercice 2005-2006	Total traité	Taux d'atteinte	Cible
Avril	101 923	74 %	75 %	Avril	117 484	79 %	75 %
Mai	151 111	74 %	75 %	Mai	114 786	83 %	75 %
Juin	104 394	71 %	75 %	Juin	23 736	49 %	75 %
Juillet	109 532	78 %	75 %	Juillet	29 822	39 %	75 %
Août	136 009	85 %	75 %	Août	38 566	55 %	75 %
Septembre	79 739	73 %	75 %	Septembre	343 349	17 %	75 %
Octobre	99 882	80 %	75 %	Octobre	95 700	73 %	75 %
Novembre	134 130	85 %	75 %	Novembre	146 310	84 %	75 %
Décembre	85 153	66 %	75 %	Décembre	89 808	75 %	75 %
Janvier	99 516	63 %	75 %	Janvier	106 992	66 %	75 %
Février	148 955	84 %	75 %	Février	159 950	84 %	75 %
Mars	106 075	74 %	75 %	Mars	111 846	74 %	75 %
Cumulatif	1 356 419	77 %	75 %	Cumulatif	1 378 349	61 %	75 %

7. Les données pour les mois de janvier à mars 2003 ne sont pas disponibles, et ce, en raison d'un problème lié à l'extraction des données. Cependant, les résultats cumulés de l'exercice 2002-2003 incluent ceux des mois de janvier à mars 2003.

DEMANDE DE RENSEIGNEMENTS PARTICULIERS DE L'OPPOSITION OFFICIELLE

Question 22

Copie des avis demandés à la Commission d'accès à l'information (CAI) par le ministère du Revenu, ainsi que copie des réponses fournies par la CAI.

Réponse

Revenu Québec a obtenu 23 avis de la CAI entre le 1^{er} avril 2005 et le 31 mars 2006. Ces avis constituent des réponses à des demandes d'avis qui peuvent remonter avant la période de référence. Ils sont, pour la plupart, disponibles sur le site Internet de la CAI. Des copies demeurent disponibles sur demande.

DEMANDE DE RENSEIGNEMENTS PARTICULIERS DE L'OPPOSITION OFFICIELLE

Question 23

Copie des ententes interministérielles sur l'accès à l'information.

Réponse

Il y a 40 ententes portant sur l'accès à l'information en vigueur au 31 mars 2006. Ces ententes ont été conclues avec 17 ministères et organismes publics. Étant donné qu'il s'agit de documents volumineux, ceux-ci peuvent être fournis sur demande.

DEMANDE DE RENSEIGNEMENTS PARTICULIERS DE L'OPPOSITION OFFICIELLE

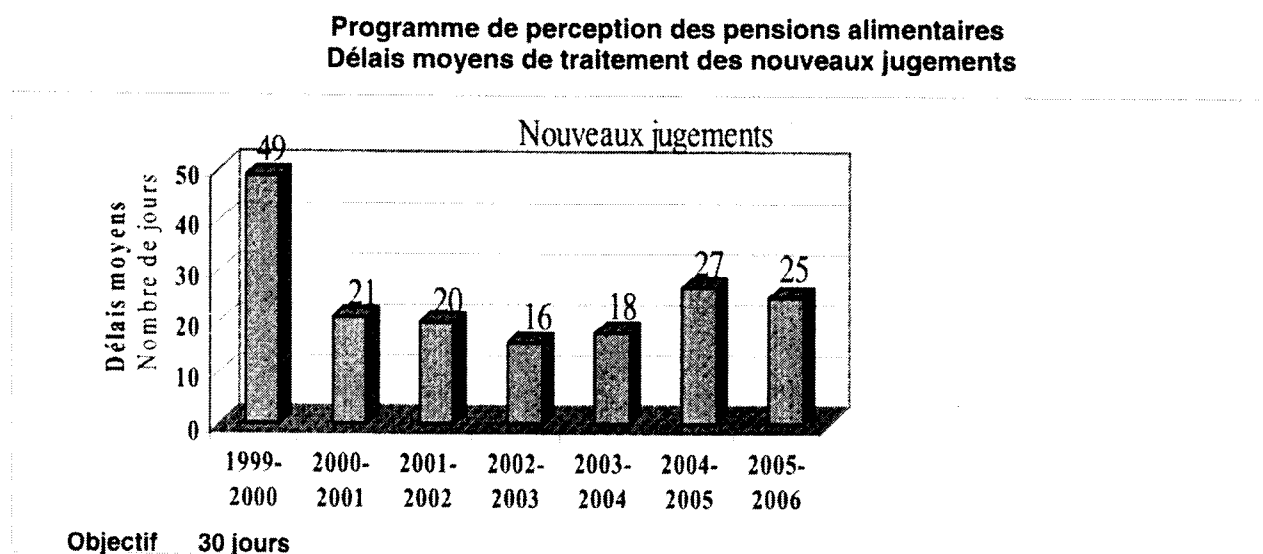
Question 24

Depuis le début du programme, le délai moyen pour le traitement d'un dossier, de la réception du jugement jusqu'au versement de la pension, ventilation par année. Comparaison avec les autres provinces qui possèdent un système de perception des pensions alimentaires.

Réponse

Concernant le délai de service à la clientèle, le Programme de perception des pensions alimentaires s'est doté d'un indicateur mesurant la prestation de services.

Le graphique ci-dessous présente les résultats du délai de service à la clientèle de 1999-2000 à 2005-2006.



Au 31 mars 2006, le délai moyen de service à la clientèle est de 25 jours, respectant ainsi l'objectif de 30 jours.

Par ailleurs, cet indicateur n'étant pas disponible dans les autres provinces, Revenu Québec ne peut donc fournir d'information comparable.

DEMANDE DE RENSEIGNEMENTS PARTICULIERS DE L'OPPOSITION OFFICIELLE

Question 25

Statistiques, pour 2005-2006, quant aux bénéficiaires de pensions alimentaires. Portrait (sexe, nombre d'enfants, revenu moyen...) et montants reçus.

Réponse

La clientèle du Programme se divise en deux catégories, soit la clientèle directe et la clientèle indirecte.

Au 31 mars 2006, la clientèle directe se compose de 130 197 débiteurs et de 130 388 créanciers. Le créancier reçoit en moyenne un montant mensuel de 422 \$ en pension alimentaire.

La clientèle indirecte se compose des employeurs, ainsi que des représentants de débiteurs et de créanciers. Dans les cas où la pension alimentaire est perçue au moyen de retenues à la source, l'employeur doit prélever, sur la paye de l'employé visé, le montant de la pension alimentaire et des arrérages, s'il y a lieu, pour ensuite en faire remise à Revenu Québec. La pension alimentaire est perçue par retenues à la source dans plus de 52 % des cas. Pour ce faire, au 31 mars 2006, plus de 18 704 employeurs participent à la perception des pensions alimentaires. La collaboration des employeurs est primordiale pour l'atteinte des objectifs du Programme.

Au 28 février 2006, le montant versé aux créanciers alimentaires a été de 387,3¹ millions de dollars, soit une augmentation de 3 % par rapport à l'année précédente. De plus, 20,3¹ millions de dollars ont été versés au ministère de l'Emploi et de la Solidarité sociale (MESS) pour les dossiers pour lesquels ce dernier s'est subrogé² aux droits du créancier. D'autre part, un montant de 407,3³ millions de dollars a été encaissé.

1. Données préliminaires au 28 février 2006 (information non disponible au 31 mars 2006).
2. Substitution d'une personne à une autre dans une relation juridique. Elle peut être consentie par un créancier ou un débiteur.
3. Ce montant inclut les encaissements des débiteurs relativement à la sûreté et les frais ainsi que les encaissements des créanciers au 28 février 2006.

DEMANDE DE RENSEIGNEMENTS PARTICULIERS DE L'OPPOSITION OFFICIELLE

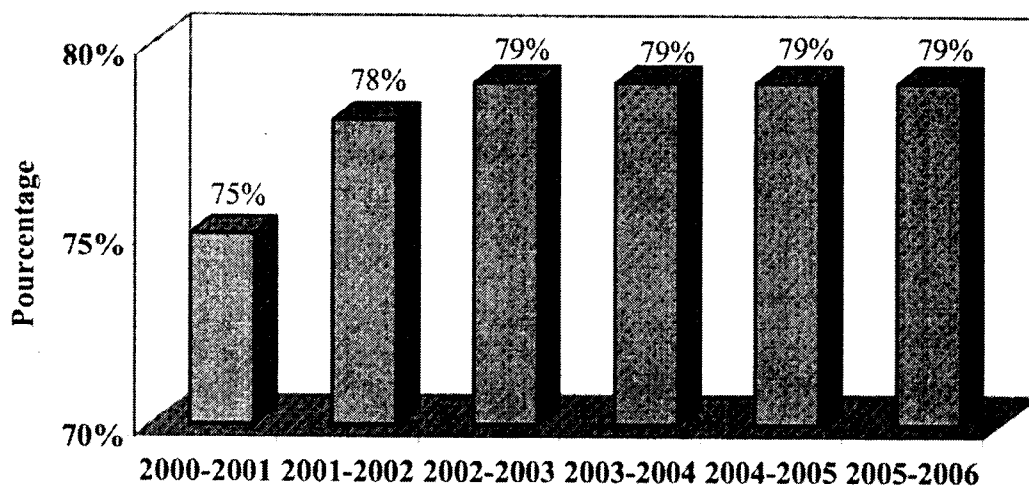
Question 26

Pour chacune des années depuis la création du programme, le pourcentage de dossiers pour lesquels les sommes sont versées à temps et au complet.

Réponse

Un des objectifs fondamentaux du Programme de perception des pensions alimentaires est d'assurer la régularité des paiements. Ainsi, au cours de 2005-2006, 79 % des créanciers ont reçu leur pension courante à temps et en entier. Ce résultat dépasse l'objectif fixé à 75 %. Voici les résultats pour les années 2000-2001 à 2005-2006 :

Taux de régularité du versement des pensions alimentaires



DEMANDE DE RENSEIGNEMENTS PARTICULIERS DE L'OPPOSITION OFFICIELLE

Question 27

Depuis le début du programme, évolution des effectifs affectés à la perception des pensions alimentaires en ETC. Ventilation par année.

Réponse

Fonds des pensions alimentaires
Consommation des ETC

Exercices financiers	DPPA	CPF	Autres directions générales	Total ETC
1995-1996 ¹				
1996-1997				387
1997-1998	388	62	32	482
1998-1999	542	104	34	680
1999-2000	546	103	27	676
2000-2001	566	114,5	28	708,5
2001-2002	580	139	57	776
2002-2003	606	133	51	790
2003-2004	607	125	55	787
2004-2005	536	107	45	688
2005-2006*	508	84	55	647

* Données préliminaires pour 2005-2006.

Note 1 : Le Fonds des pensions alimentaires a débuté ses opérations en décembre 1995.

DEMANDE DE RENSEIGNEMENTS PARTICULIERS DE L'OPPOSITION OFFICIELLE

Question 28

Évolution du budget total depuis la création du programme, ventilé par année et par catégories de dépenses.

Réponse

Exercices financiers	Traitement et avantages sociaux (\$)	Fonctionnement (\$)	Amortissement (\$)	Mauvaises créances (\$)	Intérêts (\$)	Dépenses par super-catégorie (\$)
1995-1996 ¹	966 178	714 703	59 358		36 246	1 776 485
1996-1997	10 643 390	4 651 892	1 654 424	93 307	410 925	17 453 938
1997-1998	15 705 637	6 106 746	1 811 909	43 350	327 582	23 995 224
1998-1999	19 542 532	8 144 920	2 104 535	913 500	603 326	31 308 813
1999-2000	23 493 240	10 039 296	2 231 899	328 100	679 697	36 772 232
2000-2001	24 744 065	12 431 283	2 245 480	227 100	697 711	40 345 639
2001-2002	26 847 092	11 938 035	1 588 168	542 000	705 458	41 620 753
2002-2003	28 187 390	12 954 777	1 236 511	189 950	602 545	43 171 173
2003-2004	30 741 040	12 022 981	1 191 050	125 095	476 092	44 556 258
2004-2005	26 859 459	12 635 899	1 112 933	0	656 426	41 264 717
2005-2006*	27 209 318	11 636 544	1 384 629	0	811 293	41 041 784

* Données préliminaires pour 2005-2006

Note 1 : Le Fonds des pensions alimentaires a débuté ses opérations en décembre 1995.

DEMANDE DE RENSEIGNEMENTS PARTICULIERS DE L'OPPOSITION OFFICIELLE**Question 29**

Évolution des effectifs totaux du service de perception des pensions alimentaires depuis sa création.

Réponse

La réponse à cette question est incluse dans la réponse à la question 27 des renseignements particuliers.

DEMANDE DE RENSEIGNEMENTS PARTICULIERS DE L'OPPOSITION OFFICIELLE

Question 30

Nombre d'employés affectés à la perception de la TVQ et de la TPS pour les cinq dernières années.

Réponse

Années	Nombre d'ETC consommés
2001-2002	2 822,0
2002-2003	2 979,3
2003-2004	3 120,6
2004-2005	3 153,6
2005-2006 (estimé)	3 088,2

DEMANDE DE RENSEIGNEMENTS PARTICULIERS DE L'OPPOSITION OFFICIELLE

Question 31

Montant versé par le gouvernement fédéral pour la perception et l'administration de la TPS pour l'exercice 2005-2006.

Réponse

2005-2006 (estimé)
(en M\$)

123,7

DEMANDE DE RENSEIGNEMENTS PARTICULIERS DE L'OPPOSITION OFFICIELLE

Question 32

Montant consacré par le gouvernement du Québec pour la perception de la TVQ pour l'exercice 2005-2006.

Réponse

2005-2006 (estimé)

(en M\$)

126,8

DEMANDE DE RENSEIGNEMENTS PARTICULIERS DE L'OPPOSITION OFFICIELLE

Question 33

Montant perçu en taxes par le MRQ pour les cinq dernières années.

Réponse

Les travaux de la présente Commission des finances publiques portent sur l'étude des crédits à voter pour Revenu Québec pour l'exercice 2006-2007.

Cette question concerne les revenus perçus par Revenu Québec et non l'administration des dépenses de Revenu Québec.

ÉTUDE DES CRÉDITS 2006-2007**DEMANDE DE RENSEIGNEMENTS PARTICULIERS
DE L'OPPOSITION OFFICIELLE****Question 34**

Somme globale perçue sur l'ensemble du territoire correspondant à la taxe sur les télécommunications, le gaz et l'électricité (TGE).

Réponse

Les travaux de la présente Commission des finances publiques portent sur l'étude des crédits à voter pour Revenu Québec pour l'exercice 2006-2007.

Cette question n'est pas pertinente au présent exercice.

DEMANDE DE RENSEIGNEMENTS PARTICULIERS DE L'OPPOSITION OFFICIELLE

Question 35

Montants payés par chaque municipalité en TVQ.

Réponse

Les travaux de la présente Commission des finances publiques portent sur l'étude des crédits à voter pour Revenu Québec pour l'exercice 2006-2007.

Cette question n'est pas pertinente au présent exercice.

DEMANDE DE RENSEIGNEMENTS PARTICULIERS DE L'OPPOSITION OFFICIELLE

Question 36

Liste de toutes les études et analyses faites à ce jour touchant les divers scénarios de baisses d'impôts et leurs impacts.

Réponse

Les travaux de la présente Commission des finances publiques portent sur l'étude des crédits à voter pour Revenu Québec pour l'exercice 2006-2007.

Cette question n'est pas pertinente au présent exercice.

DEMANDE DE RENSEIGNEMENTS PARTICULIERS DE L'OPPOSITION OFFICIELLE**Question 37**

Pour l'exercice 2005-2006, la liste de tous les crédits d'impôt et de toutes les déductions fiscales, autant pour les particuliers que pour les sociétés, et le montant de la dépense fiscale pour chacune de ces mesures. Nombre de particuliers et de sociétés qui se sont prévalus de ces mesures.

Réponse

Le ministère des Finances (MFQ), en collaboration avec Revenu Québec, a publié en avril 2005 le coût de l'ensemble des dépenses fiscales, édition 2005. Celle-ci constitue la dernière version et est disponible sur le site Internet du MFQ.

DEMANDE DE RENSEIGNEMENTS PARTICULIERS DE L'OPPOSITION OFFICIELLE**Question 38**

Pour les dossiers fiscaux, le nombre moyen de consultations par année pour un dossier et le nombre moyen de personnes qui accèdent à un dossier fiscal en une année.

Réponse

Les champs d'intervention de Revenu Québec sont nombreux et diversifiés et la clientèle l'est tout autant. Pour l'impôt, il traite avec des particuliers et des sociétés. Son important réseau de mandataires lui permet de percevoir la taxe de vente du Québec (TVQ), la taxe sur les produits et services (TPS), la taxe sur les carburants, l'impôt sur le tabac et diverses retenues à la source. À cette clientèle, il faut ajouter celle du Programme de perception des pensions alimentaires, celle des programmes sociaux (Prime au travail et programme Allocation-logement) et celle des mesures économiques à caractère fiscal (remboursement d'impôts fonciers, crédit pour la TVQ, crédit d'impôt pour frais de garde).

Pour une partie des cinq millions et plus de citoyens qui, une fois l'an, déclarent leurs revenus, les relations avec Revenu Québec se limitent généralement à un ou deux contacts. D'autres versent trimestriellement des acomptes provisionnels. Pour les sociétés et les particuliers en affaires qui ont des taxes ou des retenues à la source à verser, la fréquence de leurs échanges avec Revenu Québec varie selon l'ampleur de leurs activités. Pour le Programme de perception des pensions alimentaires, les contacts ou échanges se font de manière continue, car la gestion de ces dossiers dure en moyenne dix ans et implique généralement deux versements par mois.

En outre, Revenu Québec effectue des activités de renseignements, de prévention, de contrôle et de vérification qui peuvent entraîner plus d'échanges avec certains contribuables ou mandataires.

Toute cette clientèle avec laquelle Revenu Québec transige possède un dossier contenant des renseignements de nature fiscale. Il faut comprendre que dans le cadre du processus du traitement, le dossier fiscal d'un contribuable ou d'une entreprise fait l'objet d'un certain nombre d'interventions, interventions qui sont consignées au dossier. Selon la nature et la complexité de ce dossier, les interventions sont en nombre limité ou important tout comme le nombre d'intervenants de Revenu Québec.

Comme mentionné précédemment, selon la nature et la complexité d'un dossier, un dossier fiscal peut faire l'objet ou non de consultations, et ce, par un ou plusieurs intervenants. Cependant, la protection des renseignements confidentiels constitue une préoccupation majeure pour Revenu Québec. Des mesures de sécurité particulières sont prises pour protéger les renseignements que Revenu Québec détient. Le système de sécurité lié à l'accès aux locaux et le système lié aux accès aux données confidentielles sur support numérique, notamment par l'autorisation d'accès personnalisés limitant l'accès aux seuls

DEMANDE DE RENSEIGNEMENTS PARTICULIERS DE L'OPPOSITION OFFICIELLE

renseignements dont le personnel a besoin pour accomplir son travail, en sont des exemples. De plus, les consultations de données confidentielles sur support numérique sont enregistrées dans les journaux informatiques permettant ainsi de détecter des anomalies concernant la consultation de ces données.

Plusieurs autres mesures prises par Revenu Québec traduisent bien sa préoccupation face à la protection des renseignements qu'il obtient. Il y a d'abord la mise en place de la Direction centrale de l'accès à l'information et de la protection des renseignements confidentiels (DCAIPRC) qui a comme mission d'assurer la gestion de la protection des renseignements confidentiels et du traitement des demandes d'accès aux documents en assurant la cohérence et la concertation des actions prises à Revenu Québec dans ce domaine.

De plus, les obligations de Revenu Québec en matière de confidentialité sont détaillées dans la politique ministérielle *Confidentialité des renseignements*. Cette politique est la pierre angulaire d'un ensemble de directives internes liées aux quatre étapes qui composent le cycle de vie des renseignements : la collecte des renseignements, leur utilisation, leur communication et leur conservation.

Finalement, notons que Revenu Québec renouvelle annuellement, auprès de son personnel, l'activité de la signature de la déclaration de discrétion.

DEMANDE DE RENSEIGNEMENTS PARTICULIERS DE L'OPPOSITION OFFICIELLE

Question 39

Pour l'exercice 2005-2006, à combien s'élève le montant de taxe sur le capital prélevé par le MRQ.

Réponse

Les travaux de la présente Commission des finances publiques portent sur l'étude des crédits à voter pour Revenu Québec pour l'exercice 2006-2007.

Cette question concerne les revenus perçus par Revenu Québec et non l'administration de ses dépenses.

DEMANDE DE RENSEIGNEMENTS PARTICULIERS DE L'OPPOSITION OFFICIELLE

Question 40

Sur les recettes fiscales totales, quelle est la part provenant des sociétés et quelle est la part provenant des particuliers.

Réponse

Sur les recettes fiscales totales, la part provenant de l'impôt des sociétés atteint 13,5 % au 31 mars 2005. En ajoutant les recettes fiscales provenant de la perception des taxes à la consommation ainsi que des droits et permis, la portion des recettes totales attribuable aux entreprises passe de 13,5 % à 52,5 %.

La part des recettes totales provenant de l'impôt des particuliers atteint 47,5 % au 31 mars 2005.

Source : Revenu Québec, Rapport annuel de gestion 2004-2005, page 53.

Tableau 3
Total des recettes
Exercices financiers 2002-2003, 2003-2004 et 2004-2005
(millions\$)

	2002-2003	2003-2004	2004-2005	Part des recettes fiscales
Recettes fiscales				
Impôt sur les revenus et les biens				
Particuliers	19 896,9	19 688,3	20 935,6	47,5%
Sociétés	5 592,4	5 839,6	5 927,5	13,5%
Successions	0,0	0,5	0,0	0,0%
Somme partielle	25 489,3	25 728,4	26 863,1	61,0%
Taxes à la consommation				
Ventes au détail	13 429,7	13 391,3	14 233,1	32,3%
Carburants	1 865,8	1 782,7	1 786,3	4,1%
Tabac	889,7	902,4	913,9	2,1%
Somme partielle	16 185,2	16 076,4	16 933,3	38,5%
Droits et permis				
Boissons alcooliques	131,7	131,6	69,1	0,2%
Opérations forestières	26,5	9,5	20,4	0,0%
Autres droits et permis	125,6	117,8	144,0	0,3%
Somme partielle	283,8	258,9	233,5	0,5%
Total des recettes fiscales	41 958,3	42 063,7	44 029,9	100,0%
Recettes extrabudgétaires				
Taxe sur les produits et Services (TPS)	7 737,1	7 748,7	8 032,8	
Régime des rentes du Québec	7 359,4	8 019,9	8 442,1	
Fonds Service Santé	4 086,6	4 782,8	4 824,9	
Fonds Pension Alimentaire	400,8	428,5	448,3	
Assurance médicaments	472,1	507,0	573,8	
Fonds spécial olympique	73,2	77,8	77,1	
Commission des normes du travail	49,2	48,7	48,7	
Agence métropolitaine de transport	47,6	50,6	50,6	
Fonds de lutte contre la pauvreté	-1,1	1,1	0,0	
Fonds jeunesse Québec	41,6	14,9	15,5	
Fonds de la formation de la main d'œuvre	41,0	48,5	22,9	
Partenariat Touristique	26,0	28,4	30,8	
Recyclage-Québec				
(Droits sur les pneus neufs)	21,7	21,9	22,8	
Fonds de l'industrie des courses de chevaux	14,3	13,2	13,2	
Fiscalité municipale				
Total des recettes extrabudgétaires	20 369,5	21 772,0	22 603,5	
Total global	62 327,8	63 835,7	66 633,4	

DEMANDE DE RENSEIGNEMENTS PARTICULIERS DE L'OPPOSITION OFFICIELLE

Question 41

Pour l'impôt des particuliers, la proportion de l'impôt payé par tranches de revenus.

Réponse

Les travaux de la présente Commission des finances publiques portent sur l'étude des crédits à voter pour Revenu Québec pour l'exercice 2006-2007.

Cette question concerne les revenus perçus par Revenu Québec et non l'administration de ses dépenses.

DEMANDE DE RENSEIGNEMENTS PARTICULIERS DE L'OPPOSITION OFFICIELLE

Question 42

Compte rendu du suivi du plan ministériel de développement des services électroniques pour 2005-2006.

Réponse

Au cours de l'année 2005-2006, Revenu Québec a poursuivi l'amélioration de son offre de services électroniques Clic Revenu. Ainsi, les services électroniques suivants, prévus au plan ministériel de développement, ont été déployés en 2005-2006. Ce sont :

1. la transmission des déclarations de taxes et de retenues à la source via un logiciel ;
2. la transmission des déclarations de revenus des sociétés (via un logiciel commercial) ;
3. la refonte du service de requêtes dirigées ;
4. l'annuaire de disponibilité des services électroniques ;
5. la transmission et la consultation des déclarations de pensions alimentaires ;
6. la première livraison, en mai 2005, du Service québécois d'authentification gouvernementale (SQAG) ;
7. l'implantation du moteur de recherche gouvernemental Delphes ;
8. un premier accroissement de la disponibilité des services électroniques lors des fins de semaine d'implantation ;
9. la mise en place d'un cadre de gestion des relations avec les partenaires (concepteurs de logiciels) ;
10. l'ajout de six nouvelles institutions financières offrant le service de paiement par débit préautorisé (DPA) ;
11. la simplification de l'inscription à Clic Revenu des particuliers en affaires ;
12. l'amélioration du service de consultation de dossier de l'impôt des sociétés ;
13. l'outil de calcul d'économie de taxes (méthode rapide de comptabilité) ;
14. la livraison 2, en novembre 2005, du Service québécois d'authentification gouvernementale (SQAG) : Revenu Québec offre le service de vérification d'identité et de recherche d'identité ;
15. le 1^{er} janvier 2006, le Régime québécois d'assurance parentale a été implanté. Revenu Québec, offre le service de vérification d'identité des demandeurs ;
16. le 15 février 2006, les services Impôt Net (Transmission des déclarations de revenus des particuliers, Info remboursement et Info Code d'accès) sont intégrés aux services Clic Revenu.

DEMANDE DE RENSEIGNEMENTS PARTICULIERS DE L'OPPOSITION OFFICIELLE

Question 43

Ventilation détaillée des montants accordés par le programme Prime au travail pour les groupes suivants :

- a) Personne vivant seule ;
- b) Couple ;
- c) Famille monoparentale ;
- d) Famille biparentale ;
- e) Définition du concept « revenu d'emploi » pour le programme ;
- f) Définition du concept « lien d'emploi » pour le programme.

Réponse

Les travaux de la présente Commission des finances publiques portent sur l'étude des crédits à voter pour Revenu Québec pour l'exercice 2006-2007.

Cette question n'est pas pertinente au présent exercice.

DEMANDE DE RENSEIGNEMENTS PARTICULIERS DE L'OPPOSITION OFFICIELLE

Question 44

Ventilation détaillée des montants accordés par le programme Prime au travail par région pour les groupes suivants :

- a) Personne vivant seule ;
- b) Couple ;
- c) Famille monoparentale ;
- d) Famille biparentale ;

Réponse

Les travaux de la présente Commission des finances publiques portent sur l'étude des crédits à voter pour Revenu Québec pour l'exercice 2006-2007.

Cette question n'est pas pertinente au présent exercice.