

**MINISTÈRE DE LA FAMILLE
ET DE L'ENFANCE**

**ÉTUDE DES CRÉDITS
1998-1999**

CAHIER EXPLICATIF DES CRÉDITS

1998-1999

FAMILLE ET ENFANCE

MAI 1998

NOTE PRÉLIMINAIRE

Ce document d'information est principalement destiné aux membres de la Commission parlementaire responsables de l'étude des crédits du portefeuille Famille et Enfance pour l'année financière 1998-1999.

Deux parties distinctes composent ce document. La première partie est constituée de renseignements généraux et de données financières et statistiques; la deuxième partie comprend l'explication des variations de crédits entre les années financières 1997-1998 et 1998-1999.

FAMILLE ET ENFANCE
CAHIER EXPLICATIF DES CRÉDITS 1998-1999
TABLE DES MATIÈRES

PARTIE I

RENSEIGNEMENTS GÉNÉRAUX

1. Le rôle et l'organisation administrative du ministère de la Famille et de l'Enfance et du Conseil de la famille et de l'enfance

1.1 Le rôle du Ministère

1.2 Le rôle du Conseil de la famille et de l'enfance

1.3 L'organisation

1.3.1 Les effectifs et la structure administrative

1.3.2 La structure des programmes

Annexe I - Organigramme

Annexe II - Structure des programmes 1998-1999

Annexe III - Crédits comparatifs 1997-1998 et 1998-1999

2. Les crédits du portefeuille Famille et Enfance en 1998-1999

PARTIE II

CRÉDITS COMPARATIFS 1997-1998 ET 1998-1999

PROGRAMME 01 SERVICES À LA FAMILLE ET À L'ENFANCE

- Élément 01 Soutien financier aux centres de la petite enfance et autres services de garde
- Élément 02 Administration et coordination

PROGRAMME 02 PRESTATIONS FAMILIALES

- Élément 01 Allocation pour enfant
- Élément 02 Allocation pour enfant handicapé
- Élément 03 Soutien administratif

PROGRAMME 03 CONSEIL DE LA FAMILLE ET DE L'ENFANCE

- Élément 01 Conseil de la famille et de l'enfance

PARTIE I

RENSEIGNEMENTS GÉNÉRAUX

1. LE RÔLE ET L'ORGANISATION ADMINISTRATIVE DU MINISTÈRE DE LA FAMILLE ET DE L'ENFANCE ET DU CONSEIL DE LA FAMILLE ET DE L'ENFANCE

1.1 Le rôle du Ministère

Sa mission

La loi créant le ministère de la Famille et de l'Enfance et modifiant la Loi sur les services de garde à l'enfance est entrée en vigueur le 2 juillet 1997. Le Ministère résulte de la fusion du Secrétariat à la famille et de l'Office des services de garde à l'enfance.

Le ministère de la Famille et de l'Enfance a pour mission de valoriser la famille et l'enfance et de favoriser leur plein épanouissement.

Parmi ses principales responsabilités, celles relatives à la famille sont :

- veiller à ce que les familles aient un milieu de vie qui offre des services répondant à la diversité de leurs besoins notamment en matière d'habitation, de santé, d'éducation, de garde d'enfants, de sécurité et de loisir ;
- soutenir financièrement les familles, particulièrement celles à faible revenu, pour assurer la satisfaction des besoins essentiels des enfants ;
- apporter un soutien financier aux parents en vue de leur faciliter l'accès à des congés de maternité, de paternité et parentaux.

Les responsabilités du Ministère à l'égard de l'enfance sont :

- favoriser la participation effective de chacun des parents au projet éducatif de son enfant ;
- établir les objectifs favorisant l'épanouissement des enfants ;
- développer et maintenir un réseau de centres de la petite enfance fournissant des services de garde éducatifs et de soutien aux parents ;
- favoriser le développement harmonieux des services de garde à l'enfance ;
- faciliter l'accès de ces services à l'ensemble des familles.

De plus, le Ministère élabore et propose au gouvernement des orientations et des politiques favorables à l'épanouissement de la famille et de l'enfance. Il supervise leur réalisation. Plus spécifiquement :

- il peut convenir, avec les ministères et les organismes concernés, de modalités pour faciliter l'élaboration et la réalisation de ces orientations et politiques ;
- il peut réaliser ou faire réaliser des recherches, des études ainsi que des analyses.

Le Ministère conseille également le gouvernement, ses ministères et organismes sur toute question relative à la famille et à l'enfance. Il assure la cohérence des actions gouvernementales et à ce titre :

- il est associé à l'élaboration des mesures et des décisions ministérielles concernant les familles et les enfants et donne son avis lorsqu'il le considère opportun dans l'intérêt des familles ;
- il coordonne les interventions gouvernementales qui touchent de façon particulière la famille ou l'enfance.

Il peut également obtenir des ministères et organismes du gouvernement les renseignements nécessaires à l'exercice de ses responsabilités.

Les principaux mandats

Les principaux mandats du Ministère concernent plus particulièrement les dispositions de la nouvelle politique familiale soit : la nouvelle allocation familiale, les services éducatifs et de garde à l'enfance et le régime d'assurance parentale.

La nouvelle allocation familiale

La nouvelle allocation familiale vise à ce que les besoins essentiels de tous les enfants de familles à faible revenu soient couverts. La nouvelle allocation procure aux familles à bas revenu, qu'elles soient prestataires de la sécurité du revenu ou travailleurs à faible revenu, la différence entre la prestation fiscale fédérale pour enfants et les niveaux des besoins essentiels reconnus par la fiscalité québécoise, pour faire en sorte que l'ensemble des besoins essentiels des enfants soient couverts. Cette allocation rétablit l'équité entre les familles prestataires de l'aide de dernier recours et les familles de travailleurs à faible revenu. Elle rend l'occupation d'un emploi plus avantageuse et incite les familles de travailleurs à faible revenu à demeurer sur le marché du travail. Cette mesure rend également l'aide financière plus simple, plus cohérente et plus équitable tout en accordant une aide accrue aux familles de travailleurs à faible revenu.

Les services éducatifs et de garde à l'enfance

La mise en place progressive des services éducatifs et de garde à l'enfance doit permettre aux enfants de 5 ans et moins de bénéficier d'un encadrement qui favorise leur développement, de se familiariser progressivement avec un environnement d'apprentissage stimulant et d'acquérir des habiletés qui les placeront en situation de réussite à l'école. Le ministère de l'Éducation (MEQ) et le ministère de la Famille et de l'Enfance (MFE) sont responsables de la mise en œuvre de ces services. Ces services sont les suivants :

- le ministère de l'Éducation offre la maternelle à plein temps pour les enfants de 5 ans et, à demi-temps pour les enfants de 4 ans en milieu défavorisé sur l'Ile de Montréal complété pour l'autre demi-journée par le service de garde en milieu scolaire gratuit;

- le ministère de l'Éducation offrira à compter du 1^{er} septembre 1998, des services de garde en milieu scolaire à contribution réduite (5 \$ par jour) pour les enfants de 5 à 12 ans ;
- la création des CPE et la transformation ainsi que la consolidation du réseau des services de garde sous la responsabilité du ministère de la Famille et de l'Enfance, permettent d'offrir des services de garde éducatifs diversifiés pour les enfants de 4 ans et moins et, notamment, des services de garde éducatifs gratuits pour une durée de 23 h 30 par semaine pour les enfants de 4 ans dont les parents sont bénéficiaires de l'aide sociale (MFE en collaboration avec le MES pour les services offerts aux familles bénéficiaires de l'aide de dernier recours bénéficiant des programmes d'employabilité et d'APPORT) ;
- des services de garde à contribution réduite (5 \$ par jour) sont offerts aux enfants de 4 ans et, à compter de septembre 1998, aux enfants de 3 ans.

Le développement de services éducatifs et de garde profitera aux milliers de jeunes enfants du Québec en favorisant leur développement et l'égalité des chances. Ils visent notamment à permettre aux parents qui travaillent, étudient ou sont engagés dans une démarche de réinsertion sociale ou professionnelle de s'appuyer sur des services fiables, accessibles et stimulants, tout en leur permettant de continuer à assumer un rôle prépondérant dans l'éducation de leurs jeunes enfants.

Le régime d'assurance parentale

Le gouvernement du Québec doit statuer prochainement sur la poursuite de ce dossier.

Des activités minimales sont maintenues afin d'assurer la conservation de l'expertise tant administrative que technologique requise en prévision d'un dénouement positif des négociations avec le gouvernement fédéral qui résulterait en la mise en place du régime.

1.2 Le rôle du Conseil de la famille et de l'enfance

Enfin, soulignons que la Ministre est responsable du Conseil de la famille et de l'enfance. En vertu de sa loi, le mandat du Conseil consiste essentiellement à :

- solliciter des opinions, recevoir et entendre les requêtes et les suggestions de personnes et de groupes sur toute question relative à la famille et à l'enfance ;
- saisir la ministre sous forme d'avis de toute question relative à la famille et à l'enfance qui mérite l'attention ou une action du gouvernement et lui soumettre ses recommandations ;
- effectuer ou faire effectuer les études et les recherches qu'il juge utiles ou nécessaires à l'exercice de ses fonctions ;
- fournir de l'information au public sur tout avis ou rapport qu'il a transmis à la ministre et que celle-ci a rendu public.

Le Conseil doit aussi donner son avis à la ministre sur toute question ou projet relatif à la famille et à l'enfance que celle-ci lui soumet.

Le Conseil a également pour fonction de soumettre annuellement à la ministre un rapport sur la situation et les besoins des familles et des enfants du Québec.

1.3 L'organisation

1.3.1 Les effectifs et la structure administrative

Le ministère de la Famille et de l'Enfance a été créé en juillet 1997. Son effectif est composé de celui de l'Office des services de garde à l'enfance, du Secrétariat à la famille et de ressources provenant du ministère de l'Emploi et de la Solidarité affectées à l'exploitation du programme d'exonération financière dont la responsabilité relève dorénavant du ministère de la Famille et de l'Enfance. À cet effectif, le Conseil du trésor a autorisé l'ajout, en 1997-1998, de 100 ETC pour supporter la mise en place des nouvelles dispositions de la politique familiale. Si on ajoute à cet effectif celui du Conseil de la famille et de l'enfance, l'effectif total est de 295 ETC.

1.3.2 La structure des programmes

Le tableau en annexe II présente la structure des programmes du portefeuille Famille et Enfance pour l'année financière 1998-1999 et l'annexe III les crédits comparatifs 1997-1998 et 1998-1999.

Programme 1 : Services à la famille et à l'enfance

Ce programme poursuit deux objectifs : d'une part, développer et favoriser l'accès à des services de garde éducatifs de qualité et, d'autre part, élaborer et proposer au gouvernement des orientations et des politiques favorables au développement des familles et des enfants en concertation avec les ministères et organismes gouvernementaux, les associations ou regroupements reliés aux services de garde et les organismes familiaux.

Programme 2 : Prestations familiales

Ce programme vise à permettre le versement des prestations familiales comprenant la nouvelle allocation familiale et l'allocation pour enfant handicapé. Il inclut également le coût de gestion et d'administration.

Programme 3 : Conseil de la famille et de l'enfance

Ce programme vise à assurer le fonctionnement du Conseil de la famille et de l'enfance dont le rôle consiste à donner des avis à la ministre sur toute question relative à la famille et à l'enfance, à la demande de la ministre ou de sa propre initiative.

2. LES CRÉDITS DU PORTEFEUILLE FAMILLE ET ENFANCE 1998-1999

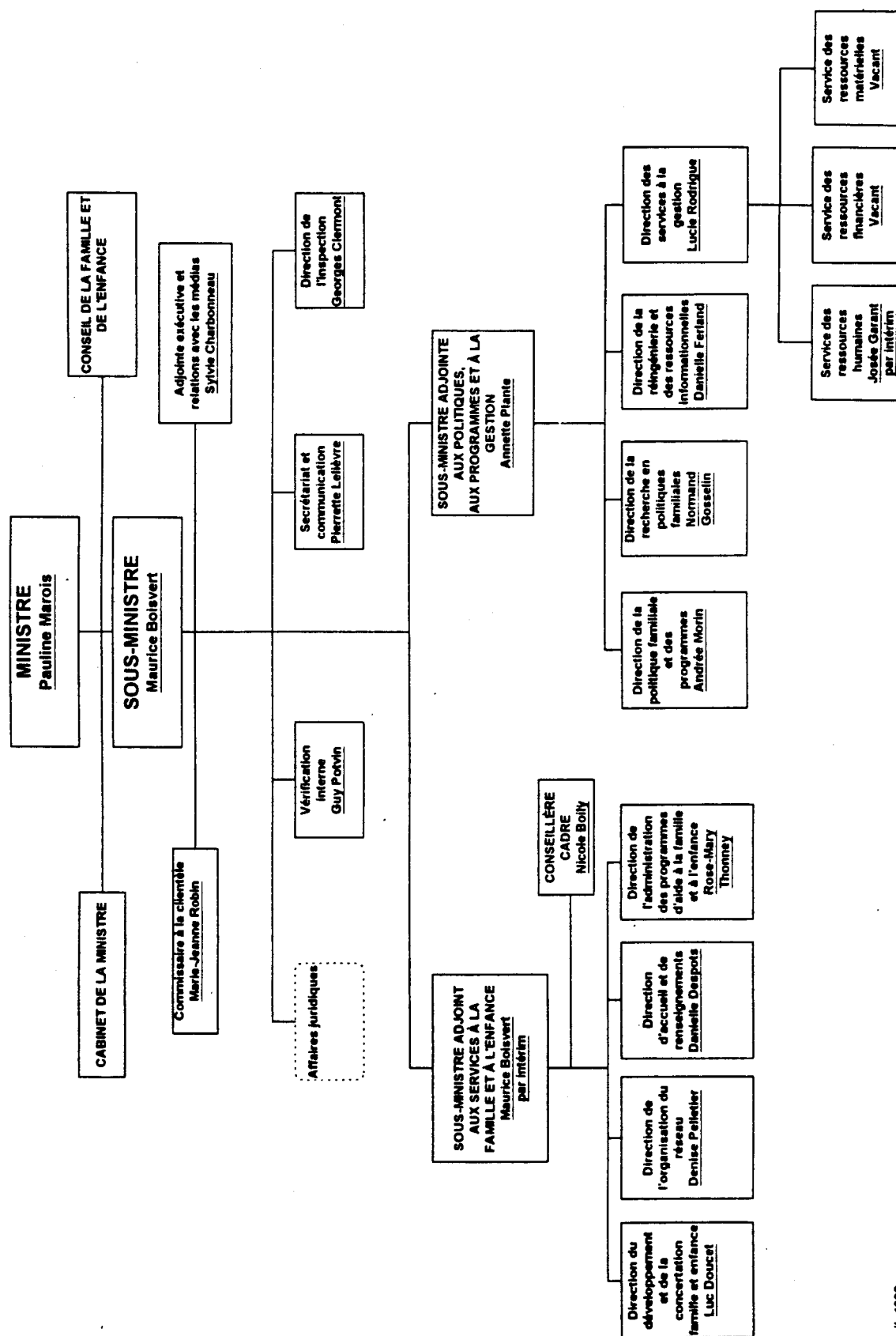
Ces crédits totaliseront 1 251,1 M \$ soit une hausse de 58,5% par rapport aux crédits de 1997-1998.

Les principales raisons de cette hausse sont la majoration de 79,1 M \$ au programme 01, Service à la famille et à l'enfance, en raison : de l'annualisation de l'offre de services de garde à contribution réduite pour les clientèles de 4 ans qui n'ont été offertes qu'à partir du 1^{er} septembre 1997 ; de la majoration de 382,9 M \$ au programme 02, Prestations familiales en raison de l'annualisation des prestations familiales mises en place à compter du 1^{er} septembre 1997.

Tel qu'annoncé dans le discours du budget 1998-1999, il faut ajouter à ces crédits 25 M \$ pour l'offre des services de garde à contribution réduite pour les enfants de 3 ans, à compter du 1^{er} septembre 1998.

ANNEXE I

MINISTÈRE DE LA FAMILLE ET DE L'ENFANCE



ANNEXE II

FAMILLE ET ENFANCE
STRUCTURE DES PROGRAMMES 1998-1999

PROGRAMME 01 -SERVICES À LA FAMILLE ET À L'ENFANCE	432 149,8	34,54 %
Élément 01 - Soutien financier aux centres à la petite enfance et autres services de garde Élément 02 - Administration et coordination		
Programme 02 - PRESTATIONS FAMILIALES	818 327,3	65,40 %
Élément 01- Allocation pour enfant Élément 02 - Allocation pour enfant handicapé Élément 03 - Soutien administratif		
PROGRAMME 03 - CONSEIL DE LA FAMILLE ET DE L'ENFANCE	701,2	0,06%
Élément 01 - Conseil de la famille et de l'enfance		
TOTAL	1 251 178,3	100%

ANNEXE III

ÉTUDES DES CRÉDITS 1998-1999
Crédits comparatifs 1997-1998 et 1998-1999 (000 \$)

PROGRAMMES	Crédits 1997-1998	Crédits 1998-1999	Variation	
01- Services à la famille et à l'enfance	353 003,4	432 149,8	79 146,4 ¹	22,4%
02- Prestations familiales	435 400,0	818 327,3	382 927,3 ²	87,9%
03- Conseil de la famille et de l'enfance	566,0	701,2	135,2	23,8%
TOTAL	788 969,4	1 251 178,3	462 208,9	58,5%

¹ La majoration de 79,1 M \$ à ce programme représente principalement l'annualisation de l'offre de services de garde à contribution réduite pour les clientèles de 4 ans.

² La majoration de 382,9 M \$ à ce programme représente pour l'essentiel l'annualisation des prestations familiales mises en place à compter du 1^{er} septembre 1997.

PARTIE II

CRÉDITS COMPARATIFS 1997-1998 ET 1998-1999

PROGRAMME 01

SERVICES À LA FAMILLE ET À L'ENFANCE

PROGRAMME 01 - SERVICES À LA FAMILLE ET À L'ENFANCE

Ce programme poursuit deux objectifs : d'une part, développer et favoriser l'accès à des services de garde éducatifs de qualité et, d'autre part, élaborer et proposer au gouvernement des orientations et des politiques favorables au développement des familles et des enfants en concertation avec les ministères et organismes gouvernementaux, les associations ou regroupements reliés aux services de garde et les organismes familiaux.

ÉLÉMENTS		Crédits 1997-1998	Crédits 1998-1999	Variation	
01-	Soutien financier aux centres à la petite enfance et aux services de garde	333 918,0	402 718,0	68 800,0	20,6%
02-	Administration et coordination	19 085,4	29 431,8	10 346,4	54,2%
TOTAL DU PROGRAMME 01		353 003,4	432 149,8	79 146,4	22,4%

EXPLICATION DES VARIATIONS

La hausse des crédits résulte principalement des facteurs suivants :

- annualisation de l'offre de services de garde à contribution réduite (5 \$) pour les enfants de 4 ans offerts seulement à partir du 1^{er} septembre 1997 (68,8 M \$) ;
- annualisation des crédits requis pour les 100 ETC additionnels autorisés en 1997-1998 et prévision de crédits nécessaires pour un ajout d'ETC en 1998-1999 (10,3 M \$).

PROGRAMME 01 - SERVICES À LA FAMILLE ET À L'ENFANCE

ÉLÉMENT 01- Soutien financier aux centres à la petite enfance et aux services de garde

SUPERCATÉGORIES	Crédits 1997-1998	Crédits 1998-1999	Variation
Rémunération			
Fonctionnement			
Capital			
Transfert			
- capital	6 995,0	14 077,7	7 082,7 101,2 %
- support	326 923,0	388 640,3	61 717,3 18,8%
Prêts, Placements et Avances			
TOTAL DE L'ÉLÉMENT 01	333 918,0	402 718,0	68 800,0 20,6%

EXPLICATION DES VARIATIONS

La hausse des crédits est la résultante du facteur suivant :

- annualisation de l'offre de services de garde à contribution réduite (5 \$) pour les enfants de 4 ans offerts seulement à partir du 1^{er} septembre 1997 (68,8 M \$).

NOTE : L'élément 01 de ce programme consiste essentiellement en des crédits de transfert (subventions) aux services de garde.

PROGRAMME 01 - SERVICES À LA FAMILLE ET À L'ENFANCE

ÉLÉMENT 02 - Administration et coordination

SUPERCATÉGORIES	Crédits 1997-1998	Crédits 1998-1999	Variation	
Rémunération	11 920,2	18 438,9	6 518,7	54,6%
Fonctionnement	5 131,6	7 916,4	2 784,8	54,2%
Capital	1 859,1	2 902,0	1 042,9	56,0%
Transfert				
- capital				
- support	156,5	156,5	-	-
Prêts, Placements et Avances	18,0	18,0	-	-
TOTAL DE L'ÉLÉMENT 02	19 085,4	29 431,8	10 346,4	54,2%

EXPLICATION DES VARIATIONS

La hausse des crédits est principalement la résultante des facteurs suivants :

- augmentation de l'effectif (100 ETC) nécessaire principalement pour la mise en œuvre des nouvelles dispositions de la politique familiale soit la nouvelle allocation familiale, l'offre élargie de services éducatifs et de garde et les travaux préparatoires à la mise en place d'un régime d'assurance parentale ;
- l'ajout des ETC a rendu nécessaire la location d'espaces de bureau additionnels et l'acquisition de mobiliers et équipements.

PROGRAMME 02

PRESTATIONS FAMILIALES

PROGRAMME 02 - PRESTATIONS FAMILIALES**ÉLÉMENT 01 - Allocation pour enfant**

SUPERCATÉGORIES	Crédits 1997-1998	Crédits 1998-1999	Variation	
Rémunération				
Fonctionnement				
Capital				
Transfert				
- capital				
- support	407 150,0	770 900,0	363 750,0	89,3%
Prêts, Placements et Avances				
TOTAL DE L'ÉLÉMENT 01	407 150,0	770 900,0	363 750,0	89,3%

EXPLICATION DES VARIATIONS

La variation des crédits est principalement la résultante du facteur suivant :

- annualisation des prestations familiales mises en place à compter du 1^{er} septembre 1997.

PROGRAMME 02 - PRESTATIONS FAMILIALES**ÉLÉMENT 02 - Allocation pour enfant handicapé**

SUPERCATÉGORIES	Crédits 1997-1998	Crédits 1998-1999	Variation	
Rémunération				
Fonctionnement				
Capital				
Transfert				
- capital				
- support	22 000,0	37 000,0	15 000,0	68,1%
Prêts, Placements et Avances				
TOTAL DE L'ÉLÉMENT 02	22 000,0	37 000,0	15 000,0	68,1%

EXPLICATION DES VARIATIONS

La variation des crédits est la résultante du facteur suivant :

- annualisation des prestations familiales mises en place à compter du 1^{er} septembre 1997.

PROGRAMME 02 - PRESTATIONS FAMILIALES**ÉLÉMENT 03- Soutien administratif**

SUPERCATÉGORIES	Crédits 1997-1998	Crédits 1998-1999	Variation	
Rémunération				
Fonctionnement				
Capital				
Transfert				
- capital	-	89,3	89,3	100,0
				%
- support	6 250,0	10 338,0	4 088,0	65,4%
Prêts, Placements et Avances				
TOTAL DE L'ÉLÉMENT 03	6 250,0	10 427,3	4 177,3	66,8%

EXPLICATION DES VARIATIONS

La variation des crédits est la résultante du facteur suivant :

- annualisation des coûts liés à la gestion, à l'opération et au développement de systèmes relatifs aux prestations familiales mises en place à compter du 1^{er} septembre 1997.

PROGRAMME 03**CONSEIL DE LA FAMILLE ET DE L'ENFANCE**

PROGRAMME 03 - CONSEIL DE LA FAMILLE ET DE L'ENFANCE

ÉLÉMENT 01- Conseil de la famille et de l'enfance

SUPERCATÉGORIES	Crédits 1997-1998	Crédits 1998-1999	Variation	
Rémunération	443,2	549,8	106,6	24,0%
Fonctionnement	120,8	149,4	28,6	23,6%
Capital	2,0	2,0	0,0	0,0%
Transfert				
- capital				
- support				
Prêts, Placements et Avances				
TOTAL DE L'ÉLÉMENT 01	566,0	701,2	135,2	23,8%

EXPLICATION DES VARIATIONS

La variation des crédits est la résultante du facteur suivant :

- la hausse prévue de 2 ETC pour 1998-1999 en raison de l'élargissement du mandat du Conseil qui doit notamment couvrir dorénavant le volet « enfance ».

Étude des crédits 1998-1999

Renseignements généraux



**Gouvernement du Québec
Ministère de la Famille
et de l'Enfance**

Étude des crédits 1998-1999

Demande de renseignements généraux
de l'Opposition officielle adressée à tous
les ministères et organismes gouvernementaux

NOTE : Cette demande de *renseignements généraux* s'adresse à tous les ministères et autres organismes tels les offices, régies, sociétés, conseils, secrétariats, commissions, les régies régionales de la santé et les commissions scolaires.

1. Organigramme du ministère ou de l'organisme en indiquant pour chaque poste le nom et le titre du titulaire.
2. Liste de toutes les publications du ministère ou de l'organisme (incluant les publications régulières, particulières ou occasionnelles) :
 - tirage ;
 - coût ;
 - distribution ;
 - imprimeur ;
 - copie des publications parues depuis le 1^{er} avril 1997.
3. Liste des voyages *hors Québec* depuis le 1^{er} avril 1997 :
 - endroit et dates du départ et du retour ;
 - but du voyage ;
 - personnes rencontrées ;
 - coût ;
 - noms des ministres, députés, personnel de cabinet et fonctionnaires concernés (avec leur titre) ;
 - pour les organismes, noms des dirigeants et fonctionnaires concernés ;
 - bilan et résultat des rencontres.
4. Liste des dépenses en publicité et des articles promotionnels :
 - les sommes dépensées pour l'exercice financier 1997-1998 et les prévisions pour 1998-1999 ;
 - la ventilation des dépenses par type de média ;
 - les noms des fournisseurs ;
 - le but visé par chaque dépense.

5. Liste des sondages effectués durant l'exercice financier 1997-1998 à la demande des ministères, organismes, sociétés, régies et commissions qui s'y rattachent :
 - liste et coût ;
 - copie des soumissions ;
 - copie du questionnaire et du résultat.
6. Liste des études commandées durant l'exercice financier 1997-1998 à la demande du ministère ou de l'organisme :
 - liste et coût ;
 - copie des soumissions ;
 - copie des études.
7. Liste des contrats de moins de 25 000 dollars octroyés par le ministère ou l'organisme depuis le 1^{er} avril 1997 au 31 mars 1998 en indiquant :
 - le nom du (de la) professionnel(le) ou de la firme (était-ce le plus bas soumissionnaire ?) ;
 - le mandat et le résultat (rapport ou document final) ;
 - le coût ;
 - le mode d'octroi du contrat (soumission publique, sur invitation ou contrat négocié).
8. Liste détaillée des contrats qui, depuis le 1^{er} avril 1997, ont fait l'objet d'un versement supplémentaire par rapport au montant initial, le montant du surplus versé, le montant du contrat initial, les raisons du dépassement et le nom de l'entreprise qui a réalisé le contrat.
9. Le montant, pour l'année 1997-1998, de chacune des dépenses suivantes :
 - la photocopie ;
 - la télécopie (*fax*), si identifiable à même les coûts reliés à la téléphonie ;
 - la téléphonie cellulaire et coût d'utilisation ;
 - les téléavertisseurs ;
 - le mobilier de bureau ;
 - les fournitures, tels agendas, valises, dictionnaires, calculatrices, stylos ou crayons, boîtes de carton (en identifiant les coûts pour chaque item) ;
 - distributeurs d'eau de source ;
 - le remboursement des frais de transport ;
 - le remboursement des frais d'hébergement ;
 - le remboursement des frais de repas ;
 - le ressourcement ou préparation à la retraite ;

- l'ensemble des dépenses applicables à la participation à des congrès, des colloques et toutes sessions de type perfectionnement ou ressourcement :
 - a) au Québec
 - b) à l'extérieur du Québec.
- 10.** La liste de tous les véhicules fournis en indiquant pour chacun :
- la marque et le modèle du véhicule ;
 - le coût d'acquisition ou de location et l'année de la transaction ;
 - les coûts d'entretien des véhicules (réparation) ;
 - les coûts d'utilisation des véhicules (essence, assurances, immatriculation) ;
 - le nom et le poste du bénéficiaire ;
 - appels d'offres faits en 1997-1998 et les prévisions pour 1998-1999.
- 11.** Pour chacun des ministères et des organismes publics et parapublics sous leur autorité, combien de personnes, dont la cotisation fut payée en 1997-1998 par l'employeur, sont membres de corporations professionnelles, de clubs privés (clubs d'affaires, clubs sociaux, clubs de golf ou autres) et à quelle somme s'élève le montant global payé pour ces cotisations ?
- Quelle est la fonction de chaque personne concernée ainsi que le coût de la cotisation à chacun des clubs ou corporations professionnelles (en indiquant le nom des clubs ou de la corporation professionnelle) ?
- 12.** Le nombre et la répartition du personnel masculin et féminin, des jeunes de moins de 30 ans, des personnes handicapées, anglophones, autochtones et des communautés culturelles (de chaque ministère et pour chacun des organismes relevant de sa compétence) pour chaque catégorie d'emplois (cadres, professionnels, fonctionnaires, etc...) pour 1997-1998 ainsi que les prévisions pour 1998-1999. Pour chaque catégorie, indiquer le pourcentage par rapport à l'effectif total du ministère ou de l'organisme.
- 13.** Le nombre et la répartition du personnel qui a bénéficié du Programme de mise à la retraite du gouvernement du Québec (de chaque ministère et pour chacun des organismes relevant de sa compétence) pour chaque catégorie d'emploi (cadres, professionnels, fonctionnaires, etc...) pour 1997-1998 ainsi que les prévisions pour 1998-1999. Pour chaque catégorie, indiquer le pourcentage par rapport à l'effectif total du ministère ou de l'organisme.

14. À chacun des mois du dernier exercice budgétaire (1997-1998) pour chaque ministère et organisme, et ce par catégorie d'emplois (cadres, professionnels, fonctionnaires, etc...) :
 - a) Nombre total de jours de maladie pris par le personnel ;
 - b) Nombre total d'heures de travail supplémentaires réalisées par le personnel et répartition de la rémunération de ces heures supplémentaires (argent, vacances, etc...) ;
 - c) Nombre total de jours de vacances pris par le personnel.
15. Concernant les effectifs de chacun des ministères et organismes et ce pour chacun des exercices budgétaires depuis 1993-1994 :
 - a) Évolution des effectifs réguliers par catégorie d'emplois (cadres supérieurs et intermédiaires, professionnels, techniciens, personnel de bureau, ouvriers et agents de la paix) et par leur territoire habituel de travail (centre principal de direction et chacune des régions) ;
 - b) Évolution du nombre d'employés bénéficiant d'un traitement additionnel en raison de la complexité de la tâche à accomplir ;
 - c) Nombre d'employés bénéficiant d'un traitement supérieur à celui normalement prévu pour la tâche qu'ils ont accomplie ;
 - d) Nombre de postes par catégorie d'emplois et par leur territoire habituel de travail (centre principal de direction et chacune des régions) ;
 - e) Niveau des effectifs pour chacune des catégories d'emplois pour chacun des cinq prochains exercices budgétaires ;
 - f) Nombre de postes occasionnels, temporaires et contractuels.
16. La liste des baux pour les espaces loués par la SIQ en indiquant pour chacun d'eux :
 - l'emplacement de la location ;
 - la superficie du local loué ;
 - la superficie réellement occupée ;
 - la superficie inoccupée ;
 - le coût de location au mètre carré ;
 - le coût total de ladite location ;
 - les coûts d'aménagement réalisés en 1997-1998, la nature des travaux et le ou les bureaux visés ;
 - la durée et la copie du bail.
17. Mise à part la SIQ, la liste des firmes en 1997-1998 qui louent des espaces en indiquant pour chacune d'elles :
 - l'emplacement de la location ;
 - la superficie du local loué ;
 - la superficie réellement occupée ;

- la superficie inoccupée ;
 - le coût de location au mètre carré ;
 - le coût total de ladite location ;
 - les coûts d'aménagement réalisés en 1997-1998, la nature des travaux et le ou les bureaux visés ;
 - la durée et la copie du bail.
- 18.** La liste des contrats, quel que soit le montant, attribués en 1997-1998 spécifiquement à des firmes de communication, de recherche ou de relations publiques en indiquant :
- le nom de la firme (était-ce le plus bas soumissionnaire ?) ;
 - le mandat et le résultat du contrat ;
 - la durée du contrat ;
 - le coût du contrat ;
 - le mode d'octroi du contrat (soumission publique, sur invitation ou contrat négocié).
- 19.** La liste des tarifs (droits et permis) en vigueur pour l'exercice financier 1997-1998 en indiquant :
- a) la tarification pour chacun des droits et permis perçus ;
 - b) le total des revenus perçus pour chacun des droits et permis exigés ;
 - c) pour l'année 1998-1999, la prévision du total des revenus qui seront perçus pour chacun des droits et permis exigés.
- 20.** a) Liste du personnel du cabinet du ministre en 1997-1998 en indiquant pour chaque individu :
- la date de l'entrée en fonction ;
 - la date du départ, s'il y a lieu ;
 - le titre de la fonction ;
 - l'adresse du port d'attache ;
 - la classification ;
 - le traitement annuel ou, selon le cas, les honoraires versés ;
 - le montant total des indemnités de départ versées ;
 - la liste du personnel politique, incluant le personnel de soutien, qui fait partie de la fonction publique et de quelle masse salariale il relève ;
- b) Le montant détaillé des salaires, des honoraires et des contrats donnés par le cabinet pour l'exercice 1997-1998.
- c) Le nombre total d'employés au cabinet.
- 21.** a) Liste du personnel de la suite sous-ministérielle en 1997-1998 en indiquant pour chaque individu :
- la date de l'entrée en fonction ;
 - la date du départ, s'il y a lieu ;

- le titre de la fonction ;
- l'adresse du port d'attache ;
- la classification ;
- le traitement annuel ou selon le cas, les honoraires versés.

b) Le montant total des salaires et honoraires versés par la suite sous-ministérielle pour l'exercice 1997-1998.

c) Le nombre total d'employés de la suite sous-ministérielle.

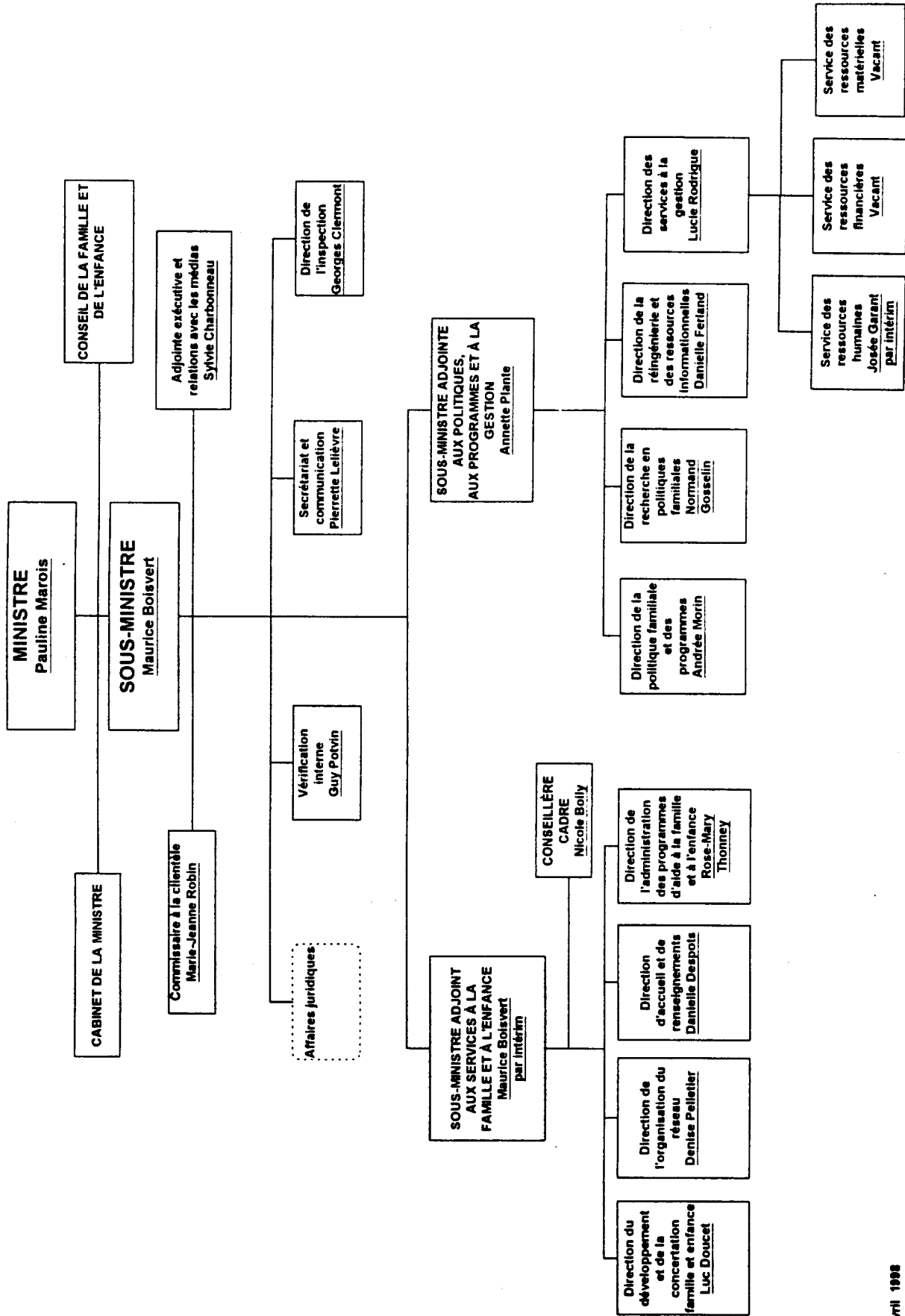
- 22. Liste des sommes d'argent versées en 1997-1998 à même le budget discrétionnaire du : a) ministre b) du ministère ou de l'organisme, en indiquant :**
 - le nom de l'organisme ou de la personne concernée ;
 - le montant attribué ;
 - le projet visé et le résultat.
- 23. Liste des crédits périmés, par programmes et par éléments, pour l'exercice financier 1997-1998.**
- 24. La ventilation détaillée des dépenses afférentes aux transferts obtenus du gouvernement fédéral (préciser le montant reçu) en 1997-1998 dans le cadre des divers programmes à frais partagés ; pour chacun de ces programmes, description sommaire du mode de subvention.**
- 25. Bilan des réalisations du Plan stratégique du Grand Montréal par ministères et organismes sous sa juridiction.**
- 26. Prévisions pour 1998-1999 des crédits alloués pour chacun des ministères et des organismes publics et parapublics qui participent au plan d'action gouvernemental visant le redressement de la métropole.**
- 27. Liste du personnel permanent, contractuel ou occasionnel libéré ou embauché pour quelque opération reliée directement ou indirectement aux deux Sommets socio-économiques et aux activités de suivi, en indiquant :**
 - le poste occupé ;
 - le port d'attache ;
 - le salaire ou honoraires ;
 - la durée et la nature du mandat ou du contrat ;
 - les frais de déplacement, d'hébergement et de repas ;
 - les coûts de location de salles de réunion, de bureaux ;
 - les frais de bureautique, papeterie, ordinateur, téléphones cellulaires et autres frais généraux.

- 28.** Liste du personnel libéré pour les négociations dans la fonction publique :
- la masse salariale prévue à cet effet ;
 - le nombre de jours par employé prévus.
- 29.** Liste du personnel en disponibilité par catégorie d'emplois (cadres, professionnels, fonctionnaires, etc...) en indiquant :
- le poste initial ;
 - le salaire ;
 - le poste actuel, s'il y a lieu ;
 - date de la mise en disponibilité.
- 30.** Liste du personnel hors structure par catégorie d'emplois (cadres, professionnels, fonctionnaires, etc...) rémunéré par le ministère qui n'occupe aucun poste dans ce ministère :
- nom de la personne ;
 - poste occupé ;
 - salaire ;
 - assignation initiale ;
 - date de l'assignation hors structure ;
 - date de la fin de l'assignation, s'il y a lieu.
- 31.** La liste du personnel rémunéré par le ministère et affecté à des organismes parapublics non gouvernementaux et autres :
- assignation initiale ;
 - assignation actuelle ;
 - salaire.
- 32.** La liste du personnel rémunéré par des organismes parapublics non gouvernementaux et autres et affecté au ministère.
- assignation initiale ;
 - assignation actuelle ;
 - salaire.
- 33.** Liste des cadres et hauts fonctionnaires (administrateurs d'État) qui ont démissionné, qui ont été réaffectés, ou mis à pied :
- salaire ;
 - date du changement ;
 - primes de séparation ;
 - assignation initiale ;
 - assignation actuelle.

- 34.** Liste du personnel par catégorie d'emplois (cadres, professionnels, fonctionnaires) qui reçoit une double rémunération, soit celle rattachée à leur fonction et un revenu d'un régime de retraite du secteur public, parapublic ou des réseaux de la santé et de l'éducation, soit les commissions scolaires, les cégeps, les établissements universitaires, les régies régionales de la santé et les établissements hospitaliers, en indiquant :
- salaire de la personne ;
 - montant reçu du régime de retraite.
- 35.** Pour chacun des ministères ou organismes publics et parapublics, la liste détaillée du matériel informatique (année d'acquisition, modèle) dont ils se sont départis au cours de l'année 1995-1996, 1996-1997 et 1997-1998 et, dans chacun des cas, préciser où ce matériel a été acheminé (recyclage, destruction, vente, don etc...).
- 36.** Liste du personnel permanent, contractuel ou occasionnel libéré ou embauché pour quelque opération reliée directement ou indirectement aux activités des commissions Doyon, Nicolet (Saguenay et verglas), Corbo, Bellemarre, O'Bready, Poitras, Fiscalité et le financement des services publics, en indiquant de façon distincte pour chacun des items précités :
- le poste occupé ;
 - le port d'attache ;
 - le salaire ou honoraires ;
 - la durée et la nature du mandat ou du contrat ;
 - les frais de déplacement, d'hébergement et de repas ;
 - les coûts de location des bureaux, salles de réunion ou d'audition ;
 - les frais de bureautique, papeterie, ordinateurs, téléphones cellulaires et autres frais généraux.

1. Organigramme du ministère

MINISTÈRE DE LA FAMILLE ET DE L'ENFANCE



- 2. Liste de toutes les publications du ministère (incluant les publications régulières, particulières ou occasionnelles)**

TITRE : PUBLICATIONS 1997-1998

Titre	Tirage	Coût	Distribution	Imprimeur
Brochure <i>Programme éducatif des centres de la petite enfance</i> <i>réimpression</i>	16 000	13 050, 00 \$	<i>Publication vendue :</i> services de garde milieux de formation grand public	Les Publications du Québec
	1 500	2 295,00 \$	idem	idem
Brochure <i>Programme éducatif des centres de la petite enfance</i> (version anglaise)	4 000	5 355,00 \$	<i>Publication vendue :</i> services de garde milieux de formation grand public	Les Publications du Québec
Brochure <i>Répertoire des centres de la petite enfance 1997-1998</i> (par regroupements de région)	50 000	32 300,00 \$	grand public services de garde	Bowne de Montréal inc.
Brochure <i>Répertoire des centres de la petite enfance 1997-1998</i> (tout le Québec)	400	4 150,00 \$	partenaires	Litho Acme
Rapport annuel 1996-1997	700	2 346,10 \$	<i>publication vendue</i> partenaires grand public	Les Publications du Québec
Brochure <i>Remue-ménage</i> sur le partage des tâches	5 000	22 940,82 \$	organismes familiaux milieu de l'éducation	Les Publications du Québec
Brochure <i>Être père : la belle aventure</i>	10 000	4 070,00 \$	CLSC grand public	Impression Conception plus
Brochure <i>C'est à ton tour...</i>	10 000	5 497,00 \$	CLSC grand public	Bilodeau inc.

TITRE : PUBLICATIONS 1997-1998

Titre	Tirage	Coût	Distribution	Imprimeur
Document <i>La prévention des infections chez les personnes travaillant en service de garde</i>	10 000	8 430,00 \$	services de garde	Publi Calen-Art ltée
Dépliants <i>Les nouvelles dispositions de la politique familiale et Les centres de la petite enfance</i>	100 000	6 983,00 \$	grand public	Imprimerie Gibraltar inc.
Dépliant <i>Garde en milieu familial</i>	10 000	891,90 \$	grand public	Litho CP inc.
Dépliant <i>Programme éducatif des centres de la petite enfance</i>	100 000	5 255,60 \$	grand public	Presse Concorde inc.
Pochettes du ministère	15 000	10 334,00 \$	partenaires	Reprotech Impr. Lithographique

3. Liste des voyages hors Québec depuis le 1^{er} avril 1997

TITRE : LISTE DES VOYAGES HORS QUÉBEC DEPUIS LE 1^{er} AVRIL 1997

**Réunion fédérale-provinciale annuelle
des ministres responsables des services sociaux**

Lieu et date : St-John's, Terre-Neuve
Départ : 6 octobre 1997
Retour : 7 octobre 1997

Personnes rencontrées : Ministres responsables des services sociaux des autres provinces et du gouvernement fédéral

Coûts : 1 350,00 \$ (sous-ministre du MFE)

Noms des participants :

- M^{me} Pauline Marois, ministre de l'Éducation et ministre de la Famille et de l'Enfance
- M^{me} Nicole Stafford, directrice du cabinet
- M^{me} Christiane Miville-Deschênes, attachée de presse
- M^{me} Jacqueline Bédard, sous-ministre, ministère de la Famille et de l'Enfance
- M^{me} Suzanne Lévesque, sous-ministre adjointe, ministère de l'Emploi et de la Solidarité
- M. Clément Bourque, conseiller, Secrétariat aux Affaires intergouvernementales canadiennes
- M. Jean-Roch Pelletier, responsable des relations intergouvernementales, ministère de la Santé et des Services sociaux

Bilan et résultat des rencontres :

Le Québec a rappelé ses positions dans le domaine des services sociaux : ce sont des champs de compétence exclusifs du Québec et le gouvernement fédéral doit s'en retirer avec compensation financière. Devant le refus du gouvernement fédéral, le Québec a dû ajuster ses propres programmes.

TITRE : LISTE DES VOYAGES HORS QUÉBEC DEPUIS LE 1^{er} AVRIL 1997

**Rencontre fédérale-provinciale
des sous-ministres responsables des services sociaux**

Lieu et date : Toronto, Ontario
Départ : 16 février 1998
Retour : 17 février 1998

Personnes rencontrées : Sous-ministres et représentants des gouvernements fédéral et des autres provinces

Coûts : 950,00 \$ (représentant du MFE)

Noms des participants :

- **M^{me} Suzanne Lévesque**, sous-ministre adjointe, ministère de l'Emploi et de la Solidarité
- **M. Clément Bourque**, conseiller, Secrétariat aux affaires intergouvernementales canadiennes
- **M. Gilles Meunier**, responsable des relations fédérales-provinciales, ministère de la Famille et de l'Enfance

Bilan et résultat des rencontres :

Puisque le Québec participe aux dossiers qui étaient à l'ordre du jour à titre d'observateur, il a rappelé ses positions dans le domaine des services sociaux à savoir que ce sont des champs de compétence exclusifs du Québec. Il s'est assuré que ses positions apparaissent dans les divers documents de travail.

TITRE : LISTE DES VOYAGES HORS QUÉBEC DEPUIS LE 1^{er} AVRIL 1997

**Conférence fédérale-provinciale
des ministres responsables des services sociaux**

Lieu et date : Ottawa, Ontario
Départ : 11 mars 1998
Retour : 12 mars 1998

Personnes rencontrées : Ministres responsables des services sociaux des autres provinces et du gouvernement fédéral

Coûts : 150,00 \$ (sous-ministre par intérim du MFE)

Noms des participants :

- **M^{me} Pauline Marois**, ministre de l'Éducation et ministre de la Famille et de l'Enfance
- **M^{me} Nicole Stafford**, directrice du cabinet
- **M^{me} Christiane Miville-Deschênes**, attachée de presse
- **M^{me} Annette Plante**, sous-ministre par intérim, ministère de la Famille et de l'Enfance
- **M^{me} Geneviève Leblanc**, conseillère, ministère de l'Emploi et de la Solidarité
- **M. Clément Bourque**, conseiller, Secrétariat aux affaires intergouvernementales canadiennes
- **M. Jean-Roch Pelletier**, responsable des relations intergouvernementales, ministère de la Santé et des Services sociaux

Bilan et résultat des rencontres :

Le Québec a de nouveau rappelé ses positions dans le domaine des services sociaux à savoir que ce sont des champs de compétence exclusifs du Québec. Il a notamment indiqué que ces positions ne sont pas nouvelles et s'appuient sur les positions traditionnelles du Québec.

4. Liste des dépenses en publicité et des articles promotionnels

TITRE : LISTE DES DÉPENSES EN PUBLICITÉ			
Titre	But visé	Fournisseur Médias	Montant
Publicité par mandat			
Encart publicitaire <i>Du nouveau pour la famille</i> juin 1997	Promouvoir les nouvelles dispositions de la politique familiale	Les quotidiens	51 313,14 \$
Cahier de la rentrée - annonce publicitaire <i>Les enfants au cœur de nos choix</i> août 1997	Promouvoir les nouvelles dispositions de la politique familiale	Les quotidiens	14 885,95 \$
Annonce publicitaire <i>Les enfants au cœur de nos choix</i> septembre 1997	Promouvoir les nouvelles dispositions de la politique familiale	Le magazine Pomme d'Api	1 138,83 \$
Annonce publicitaire - article <i>Les services de garde éducatifs</i> novembre, décembre 1997	Promouvoir les services de garde	La Gazette des Femmes	986,06 \$
Annonce publicitaire <i>Les enfants au cœur de nos choix</i> Thème : nouveaux parents et poupons avril, mai 1998	Promouvoir les nouvelles dispositions de la politique familiale, notamment aux nouveaux parents	Le magazine Enfants Québec	3 625,00 \$
Annonce publicitaire <i>Les enfants au cœur de nos choix</i> Édition spéciale du 25 ^e anniversaire du magazine <i>Protégez-vous</i> avril 1998	Promouvoir les nouvelles dispositions de la politique familiale	Le magazine Protégez-vous	4 525,00 \$
Annonce publicitaire <i>Les enfants au cœur de nos choix</i> mars 1998	Promouvoir les nouvelles dispositions de la politique familiale et inviter la population à nous rencontrer au Salon	Cahier spécial du Salon de la maternité, de la paternité et des enfants	1 645,00 \$

TITRE : LISTE DES DÉPENSES EN PUBLICITÉ

Titre	But visé	Fournisseur Médias	Montant
Annonce publicitaire <i>Les enfants au cœur de nos choix</i> mars 1998	Promouvoir les nouvelles dispositions de la politique familiale	Journaux communautaires (Abitibi, Québec, Montréal)	1 250,27 \$
Annonce publicitaire <i>Des services de garde éducatifs - Une façon de répondre aux besoins des familles</i> mars 1998	Promouvoir les services de garde et informer la population des services offerts pour répondre aux besoins des familles	Le Devoir, cahier spécial à l'occasion de la Journée internationale des femmes	905,00 \$
		TOTAL	80 274,25 \$

Ventilation des dépenses par type de média

Médias écrits nationaux	68 354,36\$
Magazine spécialisés	10 274,89 \$
Programmes de colloques et d'expositions	1 645,00 \$
Prévisions pour 1998-1999	
Publicité obligatoire	12 000,00 \$
Publicité par mandat :	150 000,00 \$

**5. Liste des sondages effectués durant l'exercice financier
1997-1998 à la demande des ministères, organismes, sociétés,
régies et commissions qui s'y rattachent**

TITRE : LISTE DES SONDAGES EFFECTUÉS DURANT L'EXERCICE FINANCIER 1997-1998

Nom du contractant	Objet	Montant \$
Groupe Léger & Léger inc., Le <i>Contrat négocié</i>	Réaliser une étude quantitative sur les opinions des Québécois à l'égard de certains aspects de la politique familiale	4 998,00
Groupe Léger & Léger inc., Le <i>Appel d'offres - soumission</i>	Effectuer un sondage sur les perceptions de la population du Québec concernant les trois nouvelles dispositions de la politique familiale	7 700,00
Omniscope inc. <i>Contrat négocié</i>	Réaliser 3 sondages sur la satisfaction de la clientèle - projet expérimental de support personnalisé à l'administration du programme d'exonération et d'aide financière	9 965,00

**6. Liste des études commandées durant l'exercice financier
1997-1998 à la demande du ministère**

**TITRE : LISTE DES ÉTUDES COMMANDÉES DURANT L'EXERCICE
FINANCIER 1997-1998 À LA DEMANDE DU MINISTÈRE**

Le ministère de la Famille et de l'Enfance n'a pas commandé d'études durant l'exercice financier 1997-1998.

**7. Liste des contrats de moins de 25 000 dollars octroyés par le
ministère ou l'organisme depuis le 1^{er} avril 1997 au 31 mars 1998**

**TITRE : LISTE DES CONTRATS DE MOINS DE 25 000 DOLLARS
DU 1^{er} AVRIL 1997 AU 31 MARS 1998**

Nom du contractant	Objet	Montant \$
Anadata <i>Contrat négocié</i>	Fournir des services de développement d'applications informatiques.	9 990,00
Arsenault, Alain, M ^e <i>Contrat négocié</i>	Siéger à titre de décideur - Banc de l'Office des services de garde à l'enfance	5 000,00
Association des services de garde en milieu scolaire <i>Contrat négocié</i>	Apporter du soutien et de l'encadrement à des services de garde qui procéderont à l'auto-évaluation de la qualité	7 696,00
Atelier des Sourds de Québec inc <i>Offre permanente des services gouvernementaux</i>	Effectuer la taille et le recouvrement des cloisons	7 162,00
Autocars Orléans Express inc <i>Offre permanente des services gouvernementaux</i>	Défrayer les déplacements du personnel	2 033,10
Baril, Suzanne <i>Contrat négocié</i>	Transcrire les cassettes des auditions des 27, 28 et 29 mai 1997	3 937,50

**TITRE : LISTE DES CONTRATS DE MOINS DE 25 000 DOLLARS
DU 1^{er} AVRIL 1997 AU 31 MARS 1998**

Nom du contractant	Objet	Montant \$
Beco Inc. <i>Contrat négocié</i>	Dresser un portrait de la gestion des opérations informatiques et identifier les mesures à prendre pour corriger la situation	9 800,00
Bégin et associés publicité <i>Contrat négocié</i>	Apporter les modifications et assurer le suivi du site Internet de l'Office	2 000,00
Bégin et associés publicité <i>Contrat négocié</i>	Reformater le site Internet suite à la création du Ministère	2 000,00
Bégin et associés publicité <i>Contrat négocié</i>	Assurer le suivi du site Internet du Ministère et le convertir en langage HTML	2 000,00
Berrigan Inc. <i>Contrat négocié</i>	Mettre en place le Centre d'assistance à la clientèle et optimiser la gestion opérationnelle du réseau	9 720,00
Bowne de Montréal <i>Contrat négocié</i>	Réaliser les films d'impression pour la publication <i>Program for Child Care Centers</i>	1 967,00

**TITRE : LISTE DES CONTRATS DE MOINS DE 25 000 DOLLARS
DU 1^{er} AVRIL 1997 AU 31 MARS 1998**

Nom du contractant	Objet	Montant \$
Bowne de Montréal <i>Contrat négocié</i>	Réaliser les films pour le programme éducatif des centres de la petite enfance	1 957,00
Boyer, Élise <i>Contrat négocié</i>	Traduire et vérifier divers documents du MFE (lettres, formulaires, etc.)	5 000,00
Boyer, Élise <i>Contrat négocié</i>	Traduire et réviser divers documents du MFE (lettres, formulaires, etc.)	4 900,00
C & G Consultation Informatique Inc. <i>Contrat négocié</i>	Fournir du support informatique au Centre d'assistance à la clientèle et assurer la gestion opérationnelle du réseau	9 800,00
Cabinet de relations publiques National inc., Le <i>Contrat négocié</i>	Fournir des services conseils en communication pour mieux faire connaître les dispositions de la politique familiale	9 990,00
Centre des femmes de Montréal, Le (CFM) <i>Contrat négocié</i>	Produire un Guide québécois d'intervention et de ressources à l'intention des intervenantes et des intervenants oeuvrant auprès des familles immigrantes	1 000,00

**TITRE : LISTE DES CONTRATS DE MOINS DE 25 000 DOLLARS
DU 1^{er} AVRIL 1997 AU 31 MARS 1998**

Nom du contractant	Objet	Montant \$
Centre des femmes de Montréal, Le (CFM) <i>Contrat négocié</i>	Élaborer un atelier afin de partager avec le milieu scolaire leur connaissance des réalités des familles immigrantes	5 000,00
Chiasson, Marie-Catherine <i>Contrat négocié</i>	Traduire des formulaires pour les garderies et les agences (rapports d'activités et rapports financiers 1996-1997)	1 674,00
Chiasson, Marie-Catherine <i>Contrat négocié</i>	Traduire des textes et des documents sur les places à contribution réduite pour les centres de la petite enfance	5 000,00
Clip inc. <i>Contrat négocié</i>	Assurer la lecture du fil Telbec et identifier les coupures de presse concernant le Ministère	4 999,00
CNW inc. <i>Contrat négocié</i>	Transmettre les communiqués de presse sur le fil	1 000,00
Communication Démo <i>Offre gouvernementale permanente de service</i>	Réaliser la revue de presse écrite du Ministère	13 000,00

**TITRE : LISTE DES CONTRATS DE MOINS DE 25 000 DOLLARS
DU 1^{er} AVRIL 1997 AU 31 MARS 1998**

Nom du contractant	Objet	Montant \$
Communications DAZ <i>Contrat négocié</i>	Fournir les services professionnels pour l'élaboration et la réalisation des travaux d'édition (dépliants, annonces publicitaires, etc.)	9 990,00
Conseiller en gestion et informatique CGI Inc. <i>Appel d'offres gouvernemental</i>	Analyser l'impact de l'an 2000.	9 450,00
Delpar Litho <i>Contrat négocié</i>	Imprimer les trois affiches sur l'hygiène en garderie	2 748,00
Devant le jardin de Bertuch <i>Contrat négocié</i>	Présenter des esquisses pour l'élaboration d'un nouveau concept graphique du ministère de la Famille et de l'Enfance	1 000,00
Devant le Jardin de Bertuch <i>appel d'offre sur invitation</i>	Élaborer la conception graphique du <i>Répertoire des centres de la petite enfance et autres services de garde et du Programme éducatif des centres de la petite enfance</i>	11 820,00
Devant le Jardin de Bertuch <i>Contrat négocié</i>	Finaliser le concept graphique accepté représentant le MFE	2 500,00

**TITRE : LISTE DES CONTRATS DE MOINS DE 25 000 DOLLARS
DU 1^{er} AVRIL 1997 AU 31 MARS 1998**

Nom du contractant	Objet	Montant \$
Devant le Jardin de Bertuch <i>Contrat négocié</i>	Assurer la conception graphique de documents sur les services de garde	6 490,00
Dicom Express inc <i>Offre permanente des services gouvernementaux</i>	Assurer l'envoi du courrier urgent	5 516,60
Direction générale de l'information gouvernementale (MRCI) <i>Offre gouvernementale permanente de service</i>	Louer l'espace pour le stand d'information au Salon Info-Services de Rouyn-Noranda	1 400,00
Direction générale de l'information gouvernementale (MRCI) <i>Offre gouvernementale permanente de service</i>	Louer l'espace pour le stand d'information au Salon Info-Services de Trois-Rivières	1 250,00
Direction générale de l'information gouvernementale (MRCI) <i>Offre gouvernementale permanente de service</i>	Louer l'espace pour le stand d'information au Salon Info-Services de Gaspé	1 950,00
Direction générale de l'information gouvernementale (MRCI) <i>Offre gouvernementale permanente de service</i>	Assurer le montage et le démontage du stand d'information au Salon Maternité-Paternité de Montréal	1 414,55

TITRE : LISTE DES CONTRATS DE MOINS DE 25 000 DOLLARS DU 1^{er} AVRIL 1997 AU 31 MARS 1998		
Nom du contractant	Objet	Montant \$
Direction générale des services informatiques gouvernementaux (DGSIG)	Fournir des services informatiques : Traitement central ; système d'aide au développement ; gestion du contrôle d'accès aux ressources informatiques ; location d'outils de la DGSIG ; soutien de logiciels EMAIL-GRH ; dépannage de premier niveau	7 955,00
Écho Sondage inc. <i>Contrat négocié</i>	Saisir, vérifier et traiter les données des rapports d'activités et des rapports financiers des garderies.	4 900,00
Éditions Ma Carrière <i>Appel d'offres sur invitation</i>	Publier un <i>Guide sur les professions et les métiers non traditionnels pour les femmes en partenariat avec le MEQ</i>	10 000,00
Expo Contact - Congrès 1997 <i>Contrat négocié</i>	Louer l'espace pour le stand d'information au Congrès de l'UMRCQ	1 850,00
Fédération des unions de familles <i>Contrat négocié</i>	Développer un système d'information sur l'évolution de la politique familiale en milieu municipal	5 000,00
Fédération des unions de familles <i>Contrat négocié</i>	Louer l'espace pour le stand d'information au Salon de la Famille	1 000,00

TITRE : LISTE DES CONTRATS DE MOINS DE 25 000 DOLLARS DU 1^{er} AVRIL 1997 AU 31 MARS 1998		
Nom du contractant	Objet	Montant \$
Gariépy, Lizette <i>Contrat négocié</i>	Réviser les textes de la publication <i>Jouer, c'est magique</i>	1 500,00
Garon, Anne <i>Contrat négocié</i>	Élaborer deux rapports synthèse sur les activités des garderies et des agences de services de garde	9 990,00
Gexco <i>Contrat négocié</i>	Louer l'espace pour le stand d'information au Salon national de l'éducation et de la formation de Québec	1 070,00
Groupe BDDS, Le <i>Contrat négocié</i>	Fournir des services conseils et de rédaction de documents pour information aux médias	9 990,00
Groupe Léger & Léger inc., Le <i>Contrat négocié</i>	Réaliser une étude quantitative sur les opinions des Québécois à l'égard de certains aspects de la politique familiale	4 998,00
Groupe Léger & Léger inc., Le <i>Appel d'offres - soumission</i>	Effectuer un sondage sur les perceptions de la population du Québec concernant les trois nouvelles dispositions de la politique familiale	7 700,00

**TITRE : LISTE DES CONTRATS DE MOINS DE 25 000 DOLLARS
DU 1^{er} AVRIL 1997 AU 31 MARS 1998**

Nom du contractant	Objet	Montant \$
Groupe Progestic <i>Contrat négocié</i>	Installer et configurer les micro-ordinateurs.	9 900,00
Groupe SR enr., Le <i>Contrat négocié</i>	Assurer la saisie informatique et le traitement des données des rapports d'activités et des rapports financiers des agences de services de garde	3 600,00
High/Scope Educational Research Foundation <i>Contrat négocié</i>	Acheter les droits d'auteur pour l'adaptation de l'ouvrage <i>High/Scope Classroom observation Record</i> pour le document <i>Jouer, c'est magique</i>	1 644,00 US
Imprimerie Alex <i>Offre gouvernementale permanente de service</i>	Imprimer le formulaire <i>Demande d'aide financière pour un enfant en service de garde</i>	3 764,00
Imprimerie Alex <i>Offre gouvernementale permanente de service</i>	Imprimer le formulaire <i>Attestation des services de garde et demandes de places à contribution réduite</i> (versions française et anglaise)	7 095,33
Imprimerie Alex <i>Offre gouvernementale permanente de service</i>	Réimprimer une lettre en continue avec en-tête pour des avis de décision	1 177,70

**TITRE : LISTE DES CONTRATS DE MOINS DE 25 000 DOLLARS
DU 1^{er} AVRIL 1997 AU 31 MARS 1998**

Nom du contractant	Objet	Montant \$
Imprimerie Alex <i>Offre gouvernementale permanente de service</i>	Imprimer l'Annexe M à la <i>Demande d'aide financière pour un enfant en service de garde</i>	1 040,00
Imprimerie Alex <i>Offre gouvernementale permanente de service</i>	Réimprimer la liste récapitulative mensuelle de présences d'enfants pour le programme d'exonération	1 027,00
Imprimerie Alex <i>Offre gouvernementale permanente de service</i>	Imprimer le formulaire <i>Avis de décision</i> destiné aux parents lorsque des modifications sont apportées à l'aide financière	1 134,00
Imprimerie Alex <i>Offre gouvernementale permanente de service</i>	Réimprimer l'Annexe M à la <i>Demande d'aide financière pour un enfant en service de garde</i>	1 546,95
Imprimerie Alex <i>Offre gouvernementale permanente de service</i>	Imprimer l'Annexe N à la <i>Déclaration estimative du revenu</i> (versions française et anglaise)	3 020,00
Imprimerie Gibraltar <i>Contrat négocié</i>	Imprimer 2 dépliants intitulés <i>Les nouvelles dispositions de la politique familiale</i> et <i>Les centres de la petite enfance</i>	6 983,00

TITRE : LISTE DES CONTRATS DE MOINS DE 25 000 DOLLARS DU 1^{er} AVRIL 1997 AU 31 MARS 1998		
Nom du contractant	Objet	Montant \$
Inform-à-tout <i>Contrat négocié</i>	Fournir du support informatique au Centre d'assistance à la clientèle.	9 990,00
Javelot Design <i>Contrat négocié</i>	Présenter des esquisses pour l'élaboration d'un nouveau concept graphique du ministère de la Famille et de l'Enfance	1 000,00
Javelot Design <i>Contrat négocié</i>	Concevoir des annonces journaux <i>Les enfants au cœur de nos choix</i> . Dix annonces incluant l'adaptation de format et les sorties velox	1 210,00
Javelot Design <i>Contrat négocié</i>	Assurer la conception graphique de documents support pour les services de garde (formulaires, fiches de travail, etc.)	6 875,00
Lancaster Datamark <i>Offre gouvernementale permanente de service</i>	Imprimer l'Annexe M à la <i>Demande d'aide financière pour un enfant en service de garde</i> et l'Annexe N à la <i>Déclaration estimative du revenu</i>	9 781,88
Lancaster Datamark <i>Offre gouvernementale permanente de service</i>	Imprimer les formulaires <i>Liste récapitulative mensuelle de présences d'enfants pour le programme d'exonération</i>	1 545,50

**TITRE : LISTE DES CONTRATS DE MOINS DE 25 000 DOLLARS
DU 1^{er} AVRIL 1997 AU 31 MARS 1998**

Nom du contractant	Objet	Montant \$
Litho Acmé <i>Contrat négocié</i>	Imprimer le <i>Répertoire des centres de la petite enfance</i> (tout le Québec)	4 150,00
Litho Acmé <i>Contrat négocié</i>	Imprimer le signet du <i>Répertoire des centres de la petite enfance</i>	1 725,00
Logique Design Enr. François Cloutier <i>Appel d'offres sur invitation</i>	Préparer un cadre de gestion pour la Direction informatique du Ministère	9 900,00
Mercier, Jean, M ^e <i>Contrat négocié</i>	Siéger à titre de décideur - Banc de l'Office des services de garde à l'enfance	5 000,00
Moreau Transport <i>Contrat négocié</i>	Effectuer le transport et l'installation de mobilier	6 885,25
Omniscope inc. <i>Contrat négocié</i>	Réaliser 3 sondages sur la satisfaction de la clientèle	9 965,00

TITRE : LISTE DES CONTRATS DE MOINS DE 25 000 DOLLARS DU 1^{er} AVRIL 1997 AU 31 MARS 1998		
Nom du contractant	Objet	Montant \$
PDG stratégie concept inc. <i>Contrat négocié</i>	Offrir des services conseils sur le programme éducatif des centres de la petite enfance	9 990,00
Perrault, Nicolas, M^e <i>Contrat négocié</i>	Siéger à titre de président du banc des décideurs de l'Office des services de garde à l'enfance	5 000,00
Plantes vertes du Québec, Les <i>Contrat négocié</i>	Assurer l'entretien des plantes vertes (600, rue Fullum, Montréal)	6 630,00
Présentation Design inc. <i>Contrat négocié</i>	Concevoir et apporter les modifications visuelles nécessaires à la réalisation du stand d'information	9 545,00
Presses Concorde inc., Les <i>Contrat négocié</i>	Imprimer le dépliant <i>Le programme éducatif des centres de la petite enfance</i>	4 980,00
Productions Imprimatur, Les <i>Contrat négocié</i>	Développer des concepts d'annonces et de panneaux d'affichage pour les services de garde	5 000,00

TITRE : LISTE DES CONTRATS DE MOINS DE 25 000 DOLLARS DU 1^{er} AVRIL 1997 AU 31 MARS 1998		
Nom du contractant	Objet	Montant \$
Projets Benoît et Romero inc., Les <i>Contrat négocié</i>	Louer l'espace pour le stand d'information au Salon de la maternité, paternité et des enfants à Montréal (17 au 20 avril 1997)	1 500,00
Projets Benoît et Romero inc., Les <i>Contrat négocié</i>	Louer l'espace pour le stand d'information au Salon de la maternité, paternité et des enfants à Montréal (26 au 29 mars 1998)	1 500,00
Promexpo inc. <i>Contrat négocié</i>	Louer l'espace pour le stand d'information au Salon de la municipalité	1 800,00
Promotions Saro inc., Les <i>Contrat négocié</i>	Louer l'espace pour le stand d'information au Salon Maternité-Paternité à Québec	1 300,00
Publications du Québec <i>Convention entre le ministère et les Publications du Québec</i>	Réaliser le document <i>Remue-ménage à Saint-Ramasse</i> sur le partage des tâches	22 940,82
Publications du Québec <i>Convention entre le ministère et les Publications du Québec</i>	Réaliser le document <i>Programme éducatif des centres à la petite enfance</i>	21 102,00

TITRE : LISTE DES CONTRATS DE MOINS DE 25 000 DOLLARS DU 1^{er} AVRIL 1997 AU 31 MARS 1998		
Nom du contractant	Objet	Montant \$
Publications du Québec <i>Convention entre le ministère et les Publications du Québec</i>	Réimprimer le document <i>Programme éducatif des centres à la petite enfance</i>	2 295,00
Purolator <i>Offre permanente des services gouvernementaux</i>	Assurer l'envoi du courrier urgent	5 082,32
Québécor St-Romuald <i>Contrat négocié</i>	Imprimer le document <i>Situation des garderies au Québec en 1996</i>	4 783,23
R3D Information et Technologie inc. <i>Contrat négocié</i>	Élaborer des scénarios de plan d'organisation administrative supérieure (POAS)	8 350,00
Reprotech Impr. Lithographique <i>Contrat négocié</i>	Assurer le découpage, produire les films et le bleu pour l'impression des pochettes du Ministère format 9 X 15	1 403,00
Reprotech Impr. Lithographique <i>Contrat négocié</i>	Imprimer les pochettes du Ministère format 9 X 15	3 563,00

**TITRE : LISTE DES CONTRATS DE MOINS DE 25 000 DOLLARS
DU 1^{er} AVRIL 1997 AU 31 MARS 1998**

Nom du contractant	Objet	Montant \$
Reprotech Impr. Lithographique <i>Appel d'offres - soumission</i>	Imprimer les pochettes de presse du Ministère format 9 X 12 format 9 X 15	5 229,00
Réseau Caisse et Chartier <i>Offre gouvernementale permanente de service</i>	Fournir le relevé de nouvelles radio-télé	13 700,00
Réseau Internet Québec inc. <i>Contrat négocié</i>	Assurer l'hébergement du site Web du Ministère de la Famille et de l'Enfance	1 800,00
Sun Canada <i>Contrat négocié</i>	Apporter le support technique et assurer l'entretien des serveurs SUN ainsi que du logiciel SOLARIS	14 894,44
Taxi Diamond Montréal Limitée, L' Association <i>Contrat négocié</i>	Défrayer les déplacements du personnel	7 893,00
Translatex <i>Contrat négocié</i>	Traduire le <i>Programme éducatif des centres de la petite enfance</i>	2 244,00

**TITRE : LISTE DES CONTRATS DE MOINS DE 25 000 DOLLARS
DU 1^{er} AVRIL 1997 AU 31 MARS 1998**

Nom du contractant	Objet	Montant \$
Transport Royal inc <i>Offre permanente des services gouvernementaux</i>	Assurer le transport et l'installation de mobilier	8 115,09
Turmel, S. M ^e (Kronström Desjardins) <i>Contrat négocié</i>	Rédiger un projet de l'entente avec les garderies à but lucratif	9 927,00
Volte Face communication graphique <i>Contrat négocié</i>	Présenter des esquisses pour l'élaboration d'un concept graphique du Ministère de la Famille et de l'Enfance	1 000,00

- 8. Liste détaillée des contrats qui, depuis le 1^{er} avril 1997, ont fait l'objet d'un versement supplémentaire par rapport au montant initial, le montant du surplus versé, le montant du contrat initial, les raisons du dépassement et le nom de l'entreprise qui a réalisé le contrat**

**TITRE : LISTE DES SUPPLÉMENTS AUX CONTRATS DE SERVICES
DEPUIS LE 1^{ER} AVRIL 1997**

Aucun versement supplémentaire pour les contrats de 25 000 \$ et moins.

9. Le montant, pour l'année 1997-1998, de chacune des dépenses suivantes :

- la photocopie
- la télécopie (*fax*), si identifiable à même les coûts reliés à la téléphonie
- la téléphonie cellulaire et coût d'utilisation
- les téléavertisseurs
- le mobilier de bureau
- les fournitures, tels agendas, valises, dictionnaires, calculatrices, stylos ou crayons, boîtes de carton (en identifiant les coûts pour chaque item)
- les distributeurs d'eau de source
- le remboursement des frais de transport
- le remboursement des frais d'hébergement
- le remboursement des frais de repas
- le ressourcement ou préparation à la retraite
- l'ensemble des dépenses applicables à la participation à des congrès, des colloques et toutes sessions de type perfectionnement ou ressourcement :
 - a) au Québec
 - b) à l'extérieur du Québec

TITRE : MONTANT POUR 1997-1998 DES DÉPENSES POUR PHOTOCOPIES, TÉLÉCOPIES, TÉLÉPHONIES CELLULAIRES, TÉLÉAVERTISSEURS, MOBILIER DE BUREAU, FOURNITURES, DISTRIBUTEURS D'EAU, REMBOURSEMENT DES FRAIS DE TRANSPORT, D'HÉBERGEMENT ET DE REPAS, LE RESSOURCEMENT OU LA PRÉPARATION À LA RETRAITE ET LA PARTICIPATION À DES CONGRÈS.

9.1	LA PHOTOCOPIE	21 939,58 \$
9.2	LA TÉLÉCOPIE (6)	14 540,00 \$
9.3	LA TÉLÉPHONIE CELLULAIRE	3 850,00 \$
9.4	LES TÉLÉAVERTISSEURS	2 279,49 \$
9.5	LE MOBILIER DE BUREAU	126 292,00 \$
9.6	LES FOURNITURES	
	Agendas	1 570,91 \$
	Valises	466,98 \$
	Dictionnaires	1 404,45 \$
	Calculatrices	763,04 \$
	Stylos ou crayons	1 760,16 \$
	Boîtes de carton	277,90 \$
9.7	DISTRIBUTEURS D'EAU DE SOURCE	2 483,35 \$
9.8	LE REMBOURSEMENT DES FRAIS DE TRANSPORT	176 792,38 \$
9.9	LE REMBOURSEMENT DES FRAIS D'HÉBERGEMENT	75 849,80 \$
9.10	LE REMBOURSEMENT DES FRAIS DE REPAS	32 507,05 \$

**TITRE : MONTANT POUR 1997-1998 DES DÉPENSES POUR ...
PRÉPARATION À LA RETRAITE ET LA PARTICIPATION À
DES CONGRÈS ET SESSIONS DE TYPE
PERFECTIONNEMENT**

9.12 Préparation à la retraite

CATÉGORIES	NOMBRE	COÛT
ENCADREMENT	0	0,00\$
PROFESSIONNEL	2	450,00 \$
FONCTIONNAIRE	0	* 75,00\$
TOTAL		525,00\$

*Frais d'annulation d'inscription

9.13 L'ensemble des dépenses applicables à la participation à des congrès, des colloques et toutes sessions de type perfectionnement ou ressourcement

Nombre total de participation : **274**
Coût total : **100 179\$**

	COLLOQUES		BUREAUTIQUE		INFORMATIQUE		PERFECTION- NEMENT		*PETITES BOURSES	
	Nb	COÛT	Nb	COÛT	NB	COÛT	NB	COÛT	NB	COÛT
CADRE	2	290\$	2	182\$	0	0\$	8	9 000\$	0	0\$
PROF	1	455\$	65	16 116\$	32	31 417\$	29	2 485\$	1	193\$
FONCT.	0	0\$	91	17 801\$	11	11 053\$	24	9 583\$	8	1 604\$
TOTAL	3	745\$	158	34 099\$	43	42 470\$	61	21 068\$	9	1 797\$

*Petites bourses : Frais d'inscription remboursés aux membres du personnel qui suivent des cours du soir en relation avec leur emploi actuel ou éventuel dans la fonction publique. Les cours doivent être réussis pour que les frais soient remboursés.

10. Liste de tous les véhicules fournis

TITRE : LISTE DES VÉHICULES FOURNIS

Le ministère n'a possédé, ni loué de véhicule au cours du présent exercice financier et il n'y a aucune prévision pour ce type de dépenses pour 1998-1999.

- 11. Pour chacun des ministères et des organismes publics et parapublics sous leur autorité, combien de personnes, dont la cotisation fut payée en 1997-1998 par l'employeur, sont membres de corporations professionnelles, de clubs privés (clubs d'affaires, clubs sociaux, clubs de golf ou autres) et à quelle somme s'élève le montant global payé pour ces cotisations ?**

TITRE : COTISATIONS POUR DES
CORPORATIONS
PROFESSIONNELLES
1997-1998

MONTANT TOTAL 4 379,96 \$

1. Avocat	Barreau du Québec	821,82 \$
2. Avocat	Barreau du Québec	821,82 \$
3. Avocat	Barreau du Québec	821,82 \$
4. Agent de recherche	Barreau du Québec	523,83 \$

- 12. Le nombre et la répartition du personnel masculin et féminin, des jeunes de moins de 30 ans, des personnes handicapées, anglophones, autochtones et des communautés culturelles (de chaque ministère et pour chacun des organismes relevant de sa compétence) pour chaque catégorie d'emplois (cadres, professionnels, fonctionnaires, etc...) pour 1997-1998 ainsi que les prévisions pour 1998-1999. Pour chaque catégorie, indiquer le pourcentage par rapport à l'effectif total du ministère**

TITRE : LE NOMBRE ET LA REPARTITION DU PERSONNEL MASCULIN ET FEMININ, DES JEUNES DE MOINS DE 30 ANS, DES PERSONNES HANDICAPEES, ANGLOPHONES, AUTOCHTONES ET DES COMMUNAUTES CULTURELLES POUR 1997-1998

CATEGORIES	FEMMES	HOMMES	TOTAL	FEMMES %	EMPLOYES MOINS 30 ANS %	PERS. HAND.		ANGL.		AUTOCH.		COMM. CULT.	
						0	%	0	%	0	%	0	%
HAUTE DIRECTION	2	0	2	100%	0	0%	0	0%	0	0%	0	0%	0%
CADRE	6	4	10	60%	0	0%	0	0%	0	0%	2	20%	
PROFESSION- NEL	48	32	80	60%	0	0%	3	3.8%	1	1.3%	6	7.5%	
FONCTION- NAIRE	130	43	173	75%	19	10.9 %	0	0%	0	0%	11	6.4%	
TOTAL	186	79	265	70%	19	7.1%	3	1.1%	1	0.4%	19	7.1%	

Note : Les données qui concernent les personnes handicapées et les membres des communautés culturelles sont partielles étant donné qu'elles sont recueillies sur une base volontaire et que plusieurs personnes n'ont pas déclaré leur situation.

(Conseil de la famille inclus)

- 13. Le nombre et la répartition du personnel qui a bénéficié du Programme de mise à la retraite du gouvernement du Québec (de chaque ministère et pour chacun des organismes relevant de sa compétence) pour chaque catégorie d'emploi (cadres, professionnels, fonctionnaires, etc...) pour 1997-1998 ainsi que les prévisions pour 1998-1999. Pour chaque catégorie, indiquer le pourcentage par rapport à l'effectif total du ministère**

TITRE : LE NOMBRE ET LA RÉPARTITION DU PERSONNEL QUI A BÉNÉFICIÉ DU PROGRAMME DE MISE À LA RETRAITE DU GOUVERNEMENT DU QUÉBEC (DE CHAQUE MINISTÈRE ET POUR CHACUN DES ORGANISME RELEVANT DE SA COMPÉTENCE) POUR CHAQUE CATÉGORIE D'EMPLOI (CADRES, PROFESSIONNELS, FONCTIONNAIRES, ETC. ...) POUR 1997-1998 AINSI QUE LES PRÉVISIONS POUR 1998-1999. POUR CHAQUE CATÉGORIE, INDIQUER LE POURCENTAGE PAR RAPPORT A L'EFFECTIF TOTAL DU MINISTÈRE OU DE L'ORGANISME.

Catégorie d'emploi	Nombre	%	Prévisions 1998-1999
Personnel d'encadrement	0		0
Professionnels	5	6,6%	0
Fonctionnaires	1	0,9%	0

14. À chacun des mois du dernier exercice budgétaire (1996-1997) pour chaque ministère et organisme, et ce par catégorie d'emplois (cadres, professionnels, fonctionnaires, etc....)

a) Nombre total de jours de maladie pris par le personnel ;

b) Nombre total d'heures de travail supplémentaires réalisées par le personnel et répartition de la rémunération de ces heures supplémentaires (argent, vacances, etc.) ;

c) Nombre total de jours de vacances pris par le personnel

TITRE : MALADIE ET VACANCES

A)C) TOTAL DES JOURS PRIS PAR LE PERSONNEL EN CONGÉ DE MALADIE ET VACANCES POUR L'EXERCICE BUDGÉTAIRE 1997-1998

CONGÉS		AVRIL	MAI	JUIN	JUILLET	AOUT	SEPT.	OCT.	NOV.	DEC.	JANV.	FEV.	MARS	TOTAL
MALADIE	CADRE SUPÉRIEUR	1	0	1	0	0	1	2	0	0	0	0	0	5
	CADRE INTERMÉDIAIRE	0	0	1	0	1	0	0	1	0	0	0	0	3
	PROF.	56,5	45	34	28	34,5	75	73	83,5	67,5	53	27,5	22	599,5
	PBTA	109	180	159	164,5	144,5	249,5	287	277	203	138,5	66,5	66	2044,5
	TOTAL	166,5	225	195	192,5	180	325,5	362	361,5	270,5	191,5	94	88	2652
VACANCES	CADRE SUPÉRIEUR	8	8	14,5	55	56	6	8	0	26,5	22	0	0	204
	CADRE INTERMÉDIAIRE	0	0	0	4	10	0	0	0	3	1	0	0	18
	PROF	39,5	37,5	59,5	419	409	50	28,5	29	69	79,5	0	0	1220,5
	PBTA	90,5	62,5	199	745,5	815	171	87,5	88,5	329,5	173	5	0	2767
	TOTAL	138	108	273	1223,5	1290	227	124	117,5	428	275,5	5	0	4209,5

(Conseil de la famille inclus)

TITRE : HEURES SUPPLÉMENTAIRES

B) TOTAL DES HEURES SUPPLÉMENTAIRES RÉALISÉES PAR LE PERSONNEL ET RÉPARTITION DE CES HEURES SUPPLÉMENTAIRES (ARGENT, VACANCES, ETC...) POUR L'EXERCICE BUDGÉTAIRE 1997-1998

		AVRIL	MAI	JUIN	JUILLET	AOUT	SEPT.	OCT.	NOV.	DEC.	JANV.	FEV.	MARS	TOTAL
HEURES RÉALISÉES	CADRE SUPÉRIEUR													
	PROF.	427,67	695	562,87	405,29	341,89	663,43	890,94	1187,93	266,02	174,85	25,88		5641,77
	PBTA	654,56	215,79	229,38	176,24	253,4	210,27	1395,07	1125,49	35,75	181,48	55,58		4533,01
	TOTAL	1082,23	910,79	792,25	581,53	595,29	873,7	2286,01	2313,42	301,77	356,33	81,46		10174,78
COUT TOTAL DES HEURES PAYÉES	CADRE SUPÉRIEUR													
	PROF.	1301,95	2853,50	6775,25	6555,47	5155,47	7668,47	6909,11	9316,46	3133,23	1631,17	540,89		51 840,97\$
	PBTA	5745,86	2788,03	4970,49	3361,06	4490,40	3830,18	23130,45	20811,03	397,55	3747,89	1744,93		75 017,87\$
	TOTAL	7047,81	5641,53	11745,74	9916,53	9645,87	11498,65	30039,56	30127,49	3530,78	5379,06	2285,82		126 858,84\$
COUT TOTAL DES HEURES COMPENSÉES	CADRE SUPÉRIEUR													
	PROF.	11405,73	17667,73	10090,92	5250,45	5086,68	12219,48	20279,03	27041,59	5070,77	3671,31	236,61		118 020,30\$
	PBTA	11779,42	3505,73	2251,30	2023,62	2722,17	1912,21	11442,51	6830,69	530,41	967,83			43 965,89\$
	TOTAL	23185,15	21173,46	12342,22	7274,07	7808,85	14131,69	31721,54	33872,28	5601,18	4639,14	236,61		161 986,19\$

(Conseil de la famille et de l'enfance inclus)

15. Concernant les effectifs de chacun des ministères et organismes et ce pour chacun des exercices budgétaires depuis 1993-1994 ;

- a) Évolution des effectifs réguliers par catégorie d'emplois (cadres supérieurs et intermédiaires, professionnels, techniciens, personnel de bureau, ouvriers et agents de la paix) et par leur territoire habituel de travail (centre principal de direction et chacune des régions)**
- b) Évolution du nombre d'employés bénéficiant d'un traitement additionnel en raison de la complexité de la tâche à accomplir;**
- c) Nombre d'employés bénéficiant d'un traitement supérieur à celui normalement prévu pour la tâche qu'ils ont accomplie ;**
- d) Nombre de postes par catégorie d'emplois et par leur territoire habituel de travail (centre principal de direction et chacune des régions) ;**
- e) Niveau des effectifs pour chacune des catégories d'emplois pour chacun des cinq prochains exercices budgétaires ;**
- f) Nombre de postes occasionnels, temporaires et contractuels**

TITRE : EFFECTIFS POUR 1997-1998
(incluant le Conseil de la Famille et de l'Enfance)

	Hors cadre et cadre sup.		Prof.		Tech.		Soutien		Total	
	QUÉ.	MTL	QUÉ.	MTL	QUÉ.	MTL	QUÉ.	MTL	QUÉ.	MTL
a) Effectifs réguliers par catégorie d'emploi	4	9	10	60	3	52	4	49	21	170
b) Employés bénéficiant d'un traitement additionnel en raison de la complexité de la tâche à accomplir	0		7		0		0		7	
c) Employés bénéficiant d'un traitement supérieur à celui normalement prévu pour la tâche qu'ils ont accomplie	0		7		0		4		11	
d) Postes par catégorie d'emplois	4	11	15	81	4	76	4	70	27	238
e) Niveau des effectifs pour chacun des cinq prochains exercices budgétaires										
f) Postes occasionnels		0		1				29		30
Postes temporaires		0		0				0		0
Postes contractuels		0		0				0		0

TITRE : EFFECTIFS POUR 1996-1997

	Présidente Cadre supérieur	Prof.	Tech.	Soutien	Total
a) Effectifs réguliers par catégorie d'emploi	5	36	24	24	89
b) Employés bénéficiant d'un traitement additionnel en raison de la complexité de la tâche à accomplir		4			4
c) Employés bénéficiant d'un traitement supérieur à celui normalement prévu pour la tâche qu'ils ont accomplie		2			2
d) Postes par catégorie d'emplois	5	37	25	25	92
e) Niveau des effectifs pour chacun des cinq prochains exercices budgétaires	---	---	---	---	---
f) Postes occasionnels Postes temporaires Postes contractuels		0.5	6	0.5	7

TITRE :

EFFECTIFS POUR 1995-1996

	Présidente Cadre supérieur	Prof.	Tech.	Soutien	Total
a) Effectifs réguliers par catégorie d'emploi	5	39	24	25	93
b) Employés bénéficiant d'un traitement additionnel en raison de la complexité de la tâche à accomplir		4			4
c) Employés bénéficiant d'un traitement supérieur à celui normalement prévu pour la tâche qu'ils ont accomplie	0	0	0	0	0
d) Postes par catégorie d'emplois	6	40	25	26	97
e) Niveau des effectifs pour chacun des cinq prochains exercices budgétaires	---	---	---	---	---
f)					
f) Postes occasionnels Postes temporaires Postes contractuels			1	1	1 1

TITRE : EFFECTIFS POUR 1994-1995

	Présidente Cadre supérieur	Prof.	Tech.	Soutien	Total
a) Effectifs réguliers par catégorie d'emploi	6	39	24	25	94
b) Employés bénéficiant d'un traitement additionnel en raison de la complexité de la tâche à accomplir		4			4
c) Employés bénéficiant d'un traitement supérieur à celui normalement prévu pour la tâche qu'ils ont accomplie	0	0	0	0	0
d) Postes par catégorie d'emplois	6	40	25	26	97
e) Niveau des effectifs pour chacun des cinq prochains exercices budgétaires	---	---	---	---	---
f) Postes occasionnels Postes temporaires Postes contractuels		1	1	1 1	3 1

TITRE : EFFECTIFS POUR 1993-1994

	Présidente Cadre supérieur	Prof.	Tech.	Soutien	Total
a) Effectifs réguliers par catégorie d'emploi	6	40	25	26	97
b) Employés bénéficiant d'un traitement additionnel en raison de la complexité de la tâche à accomplir		4			4
c) Employés bénéficiant d'un traitement supérieur à celui normalement prévu pour la tâche qu'ils ont accomplie	0	1	1	1	3
d) Postes par catégorie d'emplois.	6	41	25	27	99
e) Niveau des effectifs pour chacun des cinq prochains exercices budgétaires	---	---	---	---	---
f) Postes occasionnels Postes temporaires Postes contractuels		7		1	8

16. Liste des baux pour les espaces loués par la SIQ

TITRE : LA LISTE DES BAUX POUR LES ESPACES LOUÉS PAR LA SIQ

16.1 Du 1^{er} avril 1997 au 30 avril 1997

Emplacement de la location :	600, rue Fullum, Montréal
Superficie du local loué :	bureau : 3 180,77 mètres carrés
	entrepôt : 194,30 mètres carrés
Superficie réellement occupée :	3 375,07 mètres carrés
Superficie inoccupée :	Aucune superficie inoccupée
Coût de location au mètre carré :	bureau : 247,82 \$
	entrepôt : 13,28 \$
Coût total de ladite location :	70 107,85 \$ pour un mois incluant les frais d'administration de la SIQ
Coût d'aménagement réalisé en 1997-1998	Aucun aménagement réalisé
la nature des travaux et le ou les bureaux visés :	
Durée du bail :	Aucune date d'expiration. Il faut une demande de modification du MFE ou de la SIQ.

16.2 Du 1^{er} mai 1997 au 30 juin 1997

Emplacement des locations :	600, rue Fullum, Montréal
Superficie du local loué :	bureau : 4 239,78 mètres carrés
	entrepôt : 1 084,85 mètres carrés
Superficie réellement occupée :	5 324,63 mètres carrés
Superficie inoccupée :	Aucune superficie inoccupée
Coût de location au mètre carré :	bureau : 233,06 \$
	entrepôt : 28,72 \$
Coût total de ladite location :	183 774,74 \$ pour deux mois incluant les frais d'administration de la SIQ ainsi que les loyers d'aménagement de la phase II.
Coût d'aménagement réalisé 1997-1998	71 712,84 \$ amortissement sur 60 mois
la nature des travaux et le ou les bureaux visés :	L'aménagement pour le personnel provenant du 255 Crémazie Est
Durée du bail :	Aucune date d'expiration Il faut une demande de modification du MFE ou de la SIQ.

TITRE : LA LISTE DES BAUX POUR LES ESPACES LOUÉS PAR LA SIQ (suite)

16.3 Du 1^{er} juillet 1997 au 31 août 1997

Emplacement des locations :	600, rue Fullum, Montréal
Superficie du local loué :	bureau : 4 403,80 mètres carrés
	entrepôt : 1 084,85 mètres carrés
Superficie réellement occupée :	5 488,65 mètres carrés
Superficie inoccupée :	Aucune superficie inoccupée
Coût de location au mètre carré :	bureau : 230,31 \$
	entrepôt : 28,72 \$
Coût total de ladite location :	188 817,26 \$ pour deux mois incluant les frais d'administration de la SIQ ainsi que les loyers d'aménagement pour le 5 ^e étage.
Coût d'aménagement réalisé 1997-1998	4 321,16 \$ amortissement sur 24 mois
la nature des travaux et le ou les	Aménagement pour le personnel
bureaux visés :	de la firme informatique CGI
Durée du bail :	Aucune date d'expiration
	Il faut une demande de modification du MFE ou de la SIQ.

16.4 Du 1^{er} septembre 1997 au 31 mars 1998

Emplacement de la location :	600, rue Fullum, Montréal
Superficie du local loué :	bureau : 4 539,99 mètres carrés
	entrepôt : 1 084,85 mètres carrés
Superficie réellement occupée :	5 624,84 mètres carrés
Superficie inoccupée :	Aucune superficie inoccupée
Coût de location au mètre carré :	bureau : 228,18 \$
	entrepôt : 28,72 \$
Coût total de ladite location :	674 323,72 \$ pour 7 mois incluant les frais d'administration de la SIQ
Coût d'aménagement réalisé en 1997-1998	Aucun aménagement réalisé
la nature des travaux et le ou les	
bureaux visés :	
Durée du bail :	Aucune date d'expiration

TITRE : LA LISTE DES BAUX POUR LES ESPACES LOUÉS PAR LA SIQ **(suite)**

16.5 Du 6 février 1998 au 31 mars 1998

Emplacement des locations :	100 rue Notre-Dame Est, Montréal
Superficie du local loué :	bureau : 1 420,19 mètres carrés
	entrepôt : Aucune superficie
Superficie réellement occupée :	1 420,19 mètres carrés
Superficie inoccupée :	Aucune superficie inoccupée
Coût de location au mètre carré :	bureau : 183,13 \$
	entrepôt : Aucun coût
Coût total de ladite location :	46 112,08 \$ pour deux mois incluant les frais d'administration de la SIQ
Coût d'aménagement réalisé 1997-1998	45 522,50 \$ mode de paiement comptant
la nature des travaux et le ou les bureaux visés :	Le manque d'espace au 600 rue Fullum, est dû à l'augmentation des effectifs.
Durée du bail :	Aucune date d'expiration

TITRE : LA LISTE DES BAUX POUR LES ESPACES LOUÉS PAR LA SIQ **(suite)**

16.6 Du 1^{er} avril 1997 au 12 février 1998

Emplacement des locations :		875, Grande Allée Est, Québec
Superficie du local loué :	bureau :	516,75 mètres carrés
	entrepôt :	Aucune superficie
Superficie réellement occupée :		516,75 mètres carrés
Superficie inoccupée :		Aucune superficie inoccupée
Coût de location au mètre carré :	bureau :	217,08 \$
	entrepôt :	Aucun coût
Coût total de ladite location :		109 388,62 \$ pour 11 mois incluant les frais d'administration de la SIQ
Coût d'aménagement réalisé 1997-1998		Aucun coût
la nature des travaux et le ou les bureaux visés :		
Durée du bail :		Le bail s'est terminé le 28 février 1998. Déménagement effectué aux frais de la SIQ

16.7 Du 12 février 1998 au 31 mars 1998

Emplacement des locations :		1050, des Parlementaires, Québec
Superficie du local loué :	bureau :	1 465,84 mètres carrés
	entrepôt :	Aucune superficie
Superficie réellement occupée :		1 465,84 mètres carrés
Superficie inoccupée :		Aucune superficie inoccupée
Coût de location au mètre carré :	bureau :	224,43 \$
	entrepôt :	Aucun coût
Coût total de ladite location :		32 985,62 \$ pour 1 mois incluant les frais d'administration de la SIQ ainsi que les frais d'aménagement
Coût d'aménagement réalisé 1997-1998		174 337,00 \$ amortissement sur 60 mois
la nature des travaux et le ou les bureaux visés :		Obtention de salles de conférence
Durée du bail :		Aucune date d'expiration
		Il faut une demande de modification du MFE ou de la SIQ

17. Mise à part la SIQ, la liste des firmes en 1997–1998 qui louent des espaces

TITRE : MISE À PART LA SIQ, LA LISTE DES FIRMES EN 1997-1998 QUI LOUENT DES ESPACES.

FOURNISSEUR OU INDIVIDU OU AUTRE	OBJET DU CONTRAT	MONTANT INITIAL SUPPLÉMENT TOTAL RÉEL
Entrepôt idéal inc Sina 0565 2961	Entreposage de dossiers	<div>218,74</div> <div>0.00</div> <div>-----</div> <div>218,74</div>

- 18. Liste des contrats, quel que soit le montant, attribués en 1997-1998 spécifiquement à des firmes de communication, de recherche ou de relations publiques**

TITRE : LISTE DES CONTRATS ATTRIBUÉS À DES FIRMES DE COMMUNICATION, DE RECHERCHE ET DE RELATIONS PUBLIQUES

Nom du contractant	Objet	Montant \$
Bégin & associés publicité <i>Contrat négocié</i>	Apporter les modifications et assurer le suivi du site Internet, le reformater suite à la création du Ministère	6 000,00
Cabinet de relations publiques national inc., Le <i>Contrat négocié</i>	Fournir des services conseils en communication pour mieux faire connaître les dispositions de la politique familiale	9 990, 00
Clip inc. <i>Contrat négocié</i>	Assurer la lecture du fil Telbec et identifier les coupures de presse concernant le Ministère	4 999,00
CNW inc. <i>Contrat négocié</i>	Transmettre les communiqués de presse sur le fil	1 000,00
Communication Démo <i>Offre gouvernementale permanente de service</i>	Réaliser la revue de presse écrite du Ministère	13 000,00
Communications DAZ <i>Contrat négocié</i>	Fournir les services professionnels pour l'élaboration et la réalisation de travaux d'édition (dépliants, annonces, etc.)	9 990,00

TITRE : LISTE DES CONTRATS ATTRIBUÉS À DES FIRMES DE COMMUNICATION, DE RECHERCHE ET DE RELATIONS PUBLIQUES

Nom du contractant	Objet	Montant \$
Devant le jardin de Bertuch <i>Appel d'offre sur invitation</i>	Élaborer la conception graphique du <i>Répertoire des centres de la petite enfance et autres services de garde et du Programme éducatif des centres de la petite enfance</i>	11 820,00
Devant le Jardin de Bertuch <i>Contrat négocié</i>	Finaliser la conception graphique pour le logo du Ministère et créer une signature. Assurer la conception graphique de divers documents sur les services de garde.	9 990,00
Echo Sondage inc. <i>Contrat négocié</i>	Saisir, vérifier et traiter les données des rapports d'activités et des rapports financiers des garderies	4 900,00
Équipe de recherche Victoire (École de service social de l'Université de Montréal) <i>Contrat négocié</i>	Octroyer une subvention à une équipe de recherche chargée de l'évaluation des mécanismes de concertation intersectorielle en matière de violence conjugale	1 750,00
Groupe BDDS, Le <i>Contrat négocié</i>	Fournir des services conseils professionnels pour la synthèse de documents complexes sur l'aide financière versée aux familles	9 990,00
Groupe SR enr, Le <i>Contrat négocié</i>	Assurer la saisie informatique et le traitement des données des rapports d'activités et des rapports financiers des agences de services de garde en milieu familial	3 600,00

TITRE : LISTE DES CONTRATS ATTRIBUÉS À DES FIRMES DE COMMUNICATION, DE RECHERCHE ET DE RELATIONS PUBLIQUES

Nom du contractant	Objet	Montant \$
Javelot Design <i>Contrat négocié</i>	Conception graphique et montage infographique pour divers documents	9 990,00
PDG stratégie concept inc. <i>Contrat négocié</i>	Offrir des services conseils sur le <i>Programme éducatif des centres de la petite enfance</i>	9 990,00
Présentation Design inc. <i>Contrat négocié</i>	Concevoir et apporter les modifications visuelles nécessaires à la réalisation du stand d'information	9 545,00
Productions Imprimatur, Les <i>Contrat négocié</i>	Développer des concepts d'annonces et de panneaux d'affichage pour les nouvelles dispositions de la politique familiale	5 000,00
Volte Face communication graphique <i>Contrat négocié</i>	Présenter des esquisses pour l'élaboration d'un concept graphique du ministère de la Famille et de l'Enfance	1 000,00

19. Liste des tarifs (droits et permis) en vigueur pour l'exercice financier 1997-1998

**TITRE : LISTE DES TARIFS (DROITS ET PERMIS) EN VIGUEUR POUR
L'EXERCICE FINANCIER 1997-1998**

A) Tarification des droits et permis

Non pertinent à l'étude des crédits car il s'agit d'un revenu et non d'une dépense.

B) Revenus perçus des droits et permis en 1997-1998

Non pertinent à l'étude des crédits car il s'agit d'un revenu et non d'une dépense.

C) Prévisions des revenus des droits et permis pour 1998-1999

Non pertinent à l'étude des crédits car il s'agit d'un revenu et non d'une dépense.

- 20. a) Liste du personnel du cabinet du ministre en 1997–1998**
- b) Le montant détaillé des salaires, des honoraires et des contrats donnés par le cabinet pour l'exercice 1997–1998**
- c) Le nombre total d'employés au cabinet**

**TITRE : LISTE DU PERSONNEL DU CABINET DE LA MINISTRE POUR
L'ANNÉE 1997-1998**

La liste du personnel du cabinet de la ministre en 1997-1998 est présentée dans les
Renseignements généraux de l'Étude des crédits 1998-1999 du ministère de l'Éducation.

- 21. a) Liste du personnel de la suite sous-ministérielle en 1997–1998**
- b) Le montant total des salaires, des honoraires versés par la suite sous-ministérielle pour l'exercice 1997–1998**
- c) Le nombre total d'employés de la suite sous-ministérielle**

TITRE : PERSONNEL DE LA SUITE SOUS-MINISTÉRIELLE POUR L'EXERCICE BUDGÉTAIRE 1997-1998

A) Nom	Prénom	Date d'entrée en fonction	Date de départ	Titre de la fonction	Port d'attache	Classification	Traitement annuel
Bédard	Jacqueline	1996-07-22	1998-03-16	Sous-ministre en titre	600 rue Fullum, Montréal	617-00	108 559,00\$
Plante	Annette	1997-01-13		Sous-ministre adjointe	1050 des Parlementaires, Québec	619-00	86 655,00\$
Boily	Nicole	1997-07-30		Conseillère cadre	600 rue Fullum, Montréal	Contractuelle	105 600,00 \$
Charbonneau	Sylvie	1992-06-01		Adjointe exécutive et relations avec les médias	600 rue Fullum, Montréal	104-00	52 385,00 \$
Lelièvre	Pierrette	1997-07-07		Secrétaire et directrice des communications	600 rue Fullum, Montréal	630-04	70 407,00\$
Robin	Marie-Jeanne	1997-03-07		Commissaire à la clientèle	600 rue Fullum, Montréal	105-00	58 683,00\$
Potvin	Guy	1989-07-31		Vérificateur interne	600 rue Fullum, Montréal	108-00	58 683,00\$
Clermont	Georges	1997-09-15		Directeur de l'inspection	600 rue Fullum, Montréal	630-04	71 100,00\$

B) Le total des salaires et honoraires versés

518 984,32 \$

C) Total d'employés

8

22. Liste des sommes d'argent versées en 1997-1998 à même le budget discrétionnaire :

- a) du ministre**
- b) du ministère ou de l'organisme**

**TITRE : LISTE DES SOMMES D'ARGENT VERSÉES EN 1997-1998 À MÊME
LE BUDGET DISCRÉTIONNAIRE
a) DE LA MINISTRE**

Budget discrétionnaire de la ministre : 40 000,00 \$

**TITRE : LISTE DES SOMMES D'ARGENT VERSÉES EN 1997-1998 À MÊME
LE BUDGET DISCRÉTIONNAIRE
b) DU MINISTÈRE**

Budget discrétionnaire du Ministère : 17 900,00 \$

23. Liste des crédits périmés, par programmes et par éléments, pour l'exercice financier 1997-1998

TITRE : LISTE DES CRÉDITS PÉRIMÉS, PAR PROGRAMME ET PAR ÉLÉMENT, POUR L'EXERCICE FINANCIER 1997-1998

Programme 1

Élément 1 - soutien financier aux centres de la petite enfance et autres services de garde

crédits comparatifs :	333 918,0 k \$
dépense probable :	<u>312 718,0 k \$</u>
crédits périmés ou (dépassements) :	21 200,0 k \$

Élément 2 - administration et coordination

crédits comparatifs :	19 085,4 k \$
dépense probable :	<u>24 667,3 k \$</u>
crédits périmés ou (dépassements) :	(5 582,0 k \$)

Total du programme 1 : crédits périmés ou (dépassements)	15 618,0 k \$
--	---------------

Programme 2 - Prestations familiales

Élément 1 : allocation pour enfant

crédits comparatifs :	407 150,0 k \$
dépense probable :	<u>419 150,0 k \$</u>
crédits périmés ou (dépassements) :	(12 000,0 k \$)

Élément 2 : allocation pour enfant handicapé

crédits comparatifs :	22 000,0 k \$
dépense probable :	<u>19 300,0 k \$</u>
crédits périmés ou (dépassements) :	2 700,0 k \$

Élément 3 : soutien administratif

crédits comparatifs :	6 250,0 k \$
dépense probable :	<u>4 520,0 k \$</u>
crédits périmés ou (dépassements) :	1 700,0 k \$

Total du programme 2 : crédits périmés ou (dépassements)	(7 600,0 k \$)
--	------------------

Programme 3 - Élément 1 - Conseil de la famille et de l'enfance

crédits comparatifs :	566,0 k \$	
dépense probable :	<u>566,0 k \$</u>	
crédits périmés ou (dépassements) :	NIL	NIL

Grand total pour le portefeuille : crédits périmés ou (dépassements) :	8 018,0 k \$
--	--------------

- 24. La ventilation détaillée des dépenses afférentes aux transferts obtenus du gouvernement fédéral (préciser le montant reçu) en 1997-1998 dans le cadre des divers programmes à frais partagés ; pour chacun de ces programmes, description sommaire du mode de subvention**

**TITRE : LA VENTILATION DÉTAILLÉE DES DÉPENSES AFFÉRENTES
AUX TRANSFERTS OBTENUS DU GOUVERNEMENT FÉDÉRAL
EN 1997-1998 DANS LE CADRE DES DIVERS PROGRAMMES À
FRAIS PARTAGÉS**

Il n'existe plus de programme fédéral spécifique aux services de garde ; par conséquent, il n'y a eu aucun transfert en 1997-1998.

25. Bilan des réalisations du Plan stratégique du Grand Montréal par ministères et organismes sous sa juridiction

**TITRE : BILAN DES RÉALISATIONS DU PLAN STRATÉGIQUE DU GRAND
MONTREAL PAR MINISTÈRES ET ORGANISMES SOUS SA
JURIDICTION**

Le Ministère n'a pas participé au Plan stratégique du Grand Montréal

- 26. Prévisions pour 1998–1999 des crédits alloués pour chacun des ministères et des organismes publics et parapublics qui participent au plan d'action gouvernemental visant le redressement de la métropole**

**TITRE : PRÉVISIONS POUR 1998-1999 DES CRÉDITS ALLOUÉS POUR
CHACUN DES MINISTÈRES ET DES ORGANISMES PUBLICS ET
PARAPUBLICS QUI PARTICIPENT AU PLAN D'ACTION
GOUVERNEMENTAL VISANT LE REDRESSEMENT DE LA
MÉTROPOLE**

Le Ministère ne participe pas au plan d'action gouvernemental visant le redressement de la métropole

- 27. Liste du personnel permanent, contractuel ou occasionnel libéré ou embauché pour quelque opération reliée directement ou indirectement aux deux Sommets socio-économiques et aux activités de suivi**

**TITRE : PERSONNEL PERMANENT, CONTRACTUEL OU
OCCASIONNEL LIBÉRÉ OU EMBAUCHÉ POUR QUELQUE
OPÉRATION RELIÉE DIRECTEMENT OU INDIRECTEMENT
AUX DEUX SOMMETS SOCIO-ÉCONOMIQUES ET AUX
ACTIVITÉS DE SUIVI**

Aucun employé du ministère de la Famille et de l'Enfance n'a été libéré.

28. Liste du personnel libéré pour les négociations dans la fonction publique

**TITRE : PERSONNEL LIBÉRÉ POUR LES NÉGOCIATIONS DANS LA
FONCTION PUBLIQUE**

Aucun employé du ministère de la Famille et de l'Enfance n'a été libéré.

**29. Liste du personnel en disponibilité par catégorie d'emplois
(cadres, professionnels, fonctionnaires, etc...)**

TITRE : PERSONNEL EN DISPONIBILITÉ PAR CATÉGORIE D'EMPLOI

Il n'y a aucun employé du ministère de la Famille et de l'Enfance en disponibilité

- 30. Liste du personnel hors structure par catégorie d'emplois (cadres, professionnels, fonctionnaires, etc...) rémunéré par le ministère qui n'occupe aucun poste dans ce ministère**

**TITRE : PERSONNEL HORS STRUCTURE , QUI N'OCCUPE AUCUN
POSTE AU MFE ET QUI EST RÉMUNÉRÉ PAR L'ORGANISME.**

Aucun employé rémunéré par le ministère de la Famille et de l'Enfance n'est hors structure et n'occupe aucun poste.

31. Liste du personnel rémunéré par le ministère et affecté à des organismes parapublics non gouvernementaux et autres

TITRE : PERSONNEL RÉMUNÉRÉ PAR LE MFE ET AFFECTÉ À DES ORGANISMES PARAPUBLICS NON GOUVERNEMENTAUX ET AUTRES.

Aucun employé rémunéré par le ministère de la Famille et de l'Enfance n'est affecté à des organismes parapublics non gouvernementaux et autres

32. Liste du personnel rémunéré par des organismes parapublics non gouvernementaux et autres et affecté au ministère

**TITRE : PERSONNEL AFFECTÉ AU MFE ET RÉMUNÉRÉ PAR DES
ORGANISMES PARAPUBLICS NON GOUVERNEMENTAUX ET
AUTRES.**

Aucun employé affecté au ministère de la Famille et de l'Enfance et rémunéré par des organismes parapublics non gouvernementaux et autres

**33. Liste des cadres et hauts fonctionnaires (administrateurs d'État)
qui ont démissionné, qui ont été réaffectés, ou mis à pied**

TITRE : DÉMISSION, AFFECTATION OU MISE À PIED DE CADRES ET HAUTS FONCTIONNAIRES

NOM	PRÉNOM	SALAIRE	DATE DU CHANGEMENT	PRIMES DE SÉPARATION	ASSIGNATION INITIALE	ASSIGNATION ACTUELLE
Bédard	Jacqueline	108 559,00\$	1997-03-16		Sous-ministre	Aucune

- 34. Liste du personnel par catégorie d'emplois (cadres, professionnels, fonctionnaires) qui reçoit une double rémunération, soit celle rattachée à leur fonction et un revenu d'un régime de retraite du secteur public, parapublic ou des réseaux de la santé et de l'éducation, soit les commissions scolaires, les cégeps, les établissements universitaires, les régions régionales de la santé et les établissements hospitaliers**

TITRE : PERSONNEL RECEVANT UNE DOUBLE RÉMUNÉRATION

Aucun employé du ministère de la Famille et de l'Enfance ne reçoit une double rémunération.

- 35. Pour chacun des ministères ou organismes publics et parapublics, la liste détaillée du matériel informatique (année d'acquisition, modèle) dont ils se sont départis au cours de l'année 1995-1996 et 1996-1997 et 1997-1998 et, dans chacun des cas, préciser où ce matériel a été acheminé (recyclage, destruction, vente, don, etc....)**

TITRE : POUR CHACUN DES MINISTÈRES ET ORGANISMES PUBLICS ET PARAPUBLICS, LA LISTE DÉTAILLÉE DU MATÉRIEL INFORMATIQUE DONT ILS SE SONT DÉPARTIS.

Le Ministère ne s'est départi d'aucun matériel informatique au cours de l'année 1997-1998

- 36. Liste du personnel permanent, contractuel ou occasionnel libéré ou embauché pour quelque opération reliée directement ou indirectement aux activités des commissions Doyon, Nicolet (Saguenay et verglas), Corbo, Bellemarre, O'Bready, Poitras, Fiscalité et le financement des services publics**

TITRE : LISTE DU PERSONNEL PERMANENT, CONTRACTUEL OU OCCASIONNEL LIBÉRÉ OU EMBAUCHÉ POUR QUELQUE OPÉRATION RELIÉE DIRECTEMENT OU INDIRECTEMENT AUX ACTIVITÉS DES COMMISSIONS DOYON, NICOLET (SAGUENAY ET VERGLAS), CORBO, BELLEMARRE, O'BREADY, POITRAS, FISCALITÉ ET LE FINANCEMENT DES SERVICES PUBLICS

Aucun employé du ministère de la Famille et de l'Enfance n'a été libéré ou embauché.

Conseil de la famille et de l'enfance

Renseignements généraux

Conseil de la famille et de l'enfance

Liste des questions qui concernent le Conseil de la famille et de l'enfance

1. Organigramme du ministère ou de l'organisme en indiquant pour chaque poste le nom et le titre du titulaire.
2. Liste de toutes les publications du ministère ou de l'organisme (incluant les publications régulières, particulières ou occasionnelles) :
 - tirage ;
 - coût ;
 - distribution ;
 - imprimeur ;
 - copie des publications parues depuis le 1^{er} avril 1997.
3. Liste des voyages *hors Québec* depuis le 1^{er} avril 1997 :
 - endroit et dates du départ et du retour ;
 - but du voyage ;
 - personnes rencontrées ;
 - coût ;
 - noms des ministres, députés, personnel de cabinet et fonctionnaires concernés (avec leur titre) ;
 - pour les organismes, noms des dirigeants et fonctionnaires concernés ;
 - bilan et résultat des rencontres.
7. Liste des contrats de moins de 25 000 dollars octroyés par le ministère ou l'organisme depuis le 1^{er} avril 1997 au 31 mars 1998 en indiquant :
 - le nom du (de la) professionnel(le) ou de la firme (était-ce le plus bas soumissionnaire ?) ;
 - le mandat et le résultat (rapport ou document final) ;
 - le coût ;
 - le mode d'*octroi* du contrat (soumission publique, sur invitation ou contrat négocié).

9. Le montant, pour l'année 1997-1998, de chacune des dépenses suivantes :
- la photocopie ;
 - la télécopie (*fax*), si identifiable à même les coûts reliés à la téléphonie ;
 - la téléphonie cellulaire et coût d'utilisation ;
 - les téléavertisseurs ;
 - le mobilier de bureau ;
 - les fournitures, tels agendas, valises, dictionnaires, calculatrices, stylos ou crayons, boîtes de carton (en identifiant les coûts pour chaque item) ;
 - distributeurs d'eau de source ;
 - le remboursement des frais de transport ;
 - le remboursement des frais d'hébergement ;
 - le remboursement des frais de repas ;
 - le ressourcement ou préparation à la retraite ;
 - l'ensemble des dépenses applicables à la participation à des congrès, des colloques et toutes sessions de type perfectionnement ou ressourcement :
 - a) au Québec
 - b) à l'extérieur du Québec.
12. Le nombre et la répartition du personnel masculin et féminin, des jeunes de moins de 30 ans, des personnes handicapées, anglophones, autochtones et des communautés culturelles (de chaque ministère et pour chacun des organismes relevant de sa compétence) pour chaque catégorie d'emplois (cadres, professionnels, fonctionnaires, etc...) pour 1997-1998 ainsi que les prévisions pour 1998-1999. Pour chaque catégorie, indiquer le pourcentage par rapport à l'effectif total du ministère ou de l'organisme.
13. Le nombre et la répartition du personnel qui a bénéficié du Programme de mise à la retraite du gouvernement du Québec (de chaque ministère et pour chacun des organismes relevant de sa compétence) pour chaque catégorie d'emploi (cadres, professionnels, fonctionnaires, etc...) pour 1997-1998 ainsi que les prévisions pour 1998-1999. Pour chaque catégorie, indiquer le pourcentage par rapport à l'effectif total du ministère ou de l'organisme.
14. À chacun des mois du dernier exercice budgétaire (1997-1998) pour chaque ministère et organisme, et ce par catégorie d'emplois (cadres, professionnels, fonctionnaires, etc...) :
- a) Nombre total de jours de maladie pris par le personnel ;
 - b) Nombre total d'heures de travail supplémentaires réalisées par le personnel et répartition de la rémunération de ces heures supplémentaires (argent, vacances, etc...) ;
 - c) Nombre total de jours de vacances pris par le personnel.

- 15.** Concernant les effectifs de chacun des ministères et organismes et ce pour chacun des exercices budgétaires depuis 1993-1994 :
- a) Évolution des effectifs réguliers par catégorie d'emplois (cadres supérieurs et intermédiaires, professionnels, techniciens, personnel de bureau, ouvriers et agents de la paix) et par leur territoire habituel de travail (centre principal de direction et chacune des régions) ;
 - b) Évolution du nombre d'employés bénéficiant d'un traitement additionnel en raison de la complexité de la tâche à accomplir ;
 - c) Nombre d'employés bénéficiant d'un traitement supérieur à celui normalement prévu pour la tâche qu'ils ont accomplie ;
 - d) Nombre de postes par catégorie d'emplois et par leur territoire habituel de travail (centre principal de direction et chacune des régions) ;
 - e) Niveau des effectifs pour chacune des catégories d'emplois pour chacun des cinq prochains exercices budgétaires ;
 - f) Nombre de postes occasionnels, temporaires et contractuels.
- 16.** La liste des baux pour les espaces loués par la SIQ en indiquant pour chacun d'eux :
- l'emplacement de la location ;
 - la superficie du local loué ;
 - la superficie réellement occupée ;
 - la superficie inoccupée ;
 - le coût de location au mètre carré ;
 - le coût total de ladite location ;
 - les coûts d'aménagement réalisés en 1997-1998, la nature des travaux et le ou les bureaux visés ;
 - la durée et la copie du bail.
- 18.** La liste des contrats, quel que soit le montant, attribués en 1997-1998 spécifiquement à des firmes de communication, de recherche ou de relations publiques en indiquant :
- le nom de la firme (était-ce le plus bas soumissionnaire ?) ;
 - le mandat et le résultat du contrat ;
 - la durée du contrat ;
 - le coût du contrat ;
 - le mode d'octroi du contrat (soumission publique, sur invitation ou contrat négocié).
- 23.** Liste des crédits périmés, par programmes et par éléments, pour l'exercice financier 1997-1998.

- 35.** Pour chacun des ministères ou organismes publics et parapublics, la liste détaillée du matériel informatique (année d'acquisition, modèle) dont ils se sont départis au cours de l'année 1995-1996, 1996-1997 et 1997-1998 et, dans chacun des cas, préciser où ce matériel a été acheminé (recyclage, destruction, vente, don etc...).

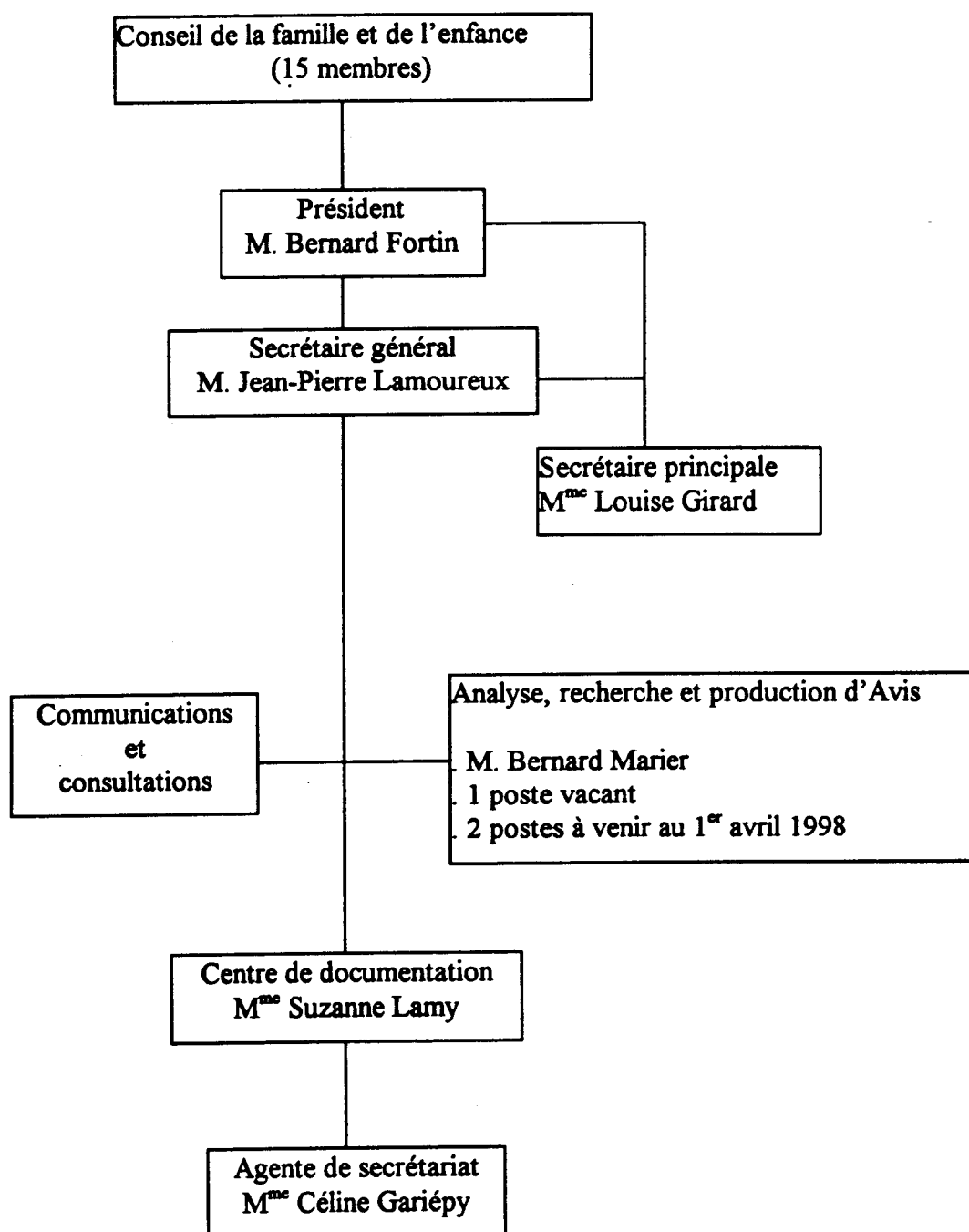
1. Organigramme du Conseil de la famille et de l'enfance

CONSEIL DE LA FAMILLE ET DE L'ENFANCE

QUESTION 1 : Organigramme du ministère ou de l'organisme en indiquant pour chaque poste le nom et le titre du titulaire

- a) Conseil de la famille et de l'enfance
- b) Membres du Conseil de la famille et de l'enfance.

RÉPONSE 1 : a) Organigramme du Conseil de la famille et de l'enfance



b) Les membres du Conseil de la famille
(au 2 décembre 1997)

FORTIN, Bernard
Président
Charlesbourg

JEDWAB, Jack
Directeur général
Congrès juif canadien
Montréal

TESSIER, Monique
Vice-présidente
Chef des services en adaptation sociale
Régie régionale de Montréal-Centre
Montréal

LACASSE, Jean-Pierre
Directeur général
Carrefour Adaptation Québec
Shannon

FITZPATRICK, Joan K.
Conseillère pédagogique à la retraite
Commission des écoles protestantes
du Grand Montréal
Westmount

MEMBRE DÉSIGNÉE

PLANTE, Annette
Directrice adjointe
Secrétariat à la famille
Québec

GEORGE, Kenneth
Commission à la C.É.C.M.
Mouvement pour une école moderne
et ouverte
Montréal

SECRÉTAIRE GÉNÉRAL

Jean-Pierre Lamoureux
Charlesbourg

GIRARD, Suzanne
Coordonnatrice des programmes d'équité
en matière d'emploi
Banque nationale du Canada
Longueuil

**Les membres du Conseil de la famille et de l'enfance
(depuis le 3 décembre 1997)**

FORTIN, Bernard
Président
Charlesbourg

LABEAUME, Régis
Président
Société d'investissement Orléans inc.
Ile-d'Orléans

CARBONNEAU, Claudette
Première vice-présidente
CSN
Montréal

LABRECQUE, Huguette
Présidente provinciale
Association féminine d'éducation et
d'action sociale
Saint-Jean-Chrysostome

CASIMIR, Denise T.
Directrice exécutive
YMCA
Saint-Laurent

LEBLANC-SÉNÉCHAL, Fernande
Présidente
Commission scolaire Taillon
Saint-Hubert

CONDÉ - ICART, Renée
Coordonnatrice
Centre haïtien d'action familiale
Montréal

MASSÉ, Henri
Secrétaire général
FTQ
Montréal

ESCOJIDO, Catherine
Responsable de la recherche et des
communications
CSD
Saint-Antoine-sur-Richelieu

MÉNARD, Pierre
Maire du canton de Lochaber
et secrétaire-trésorier de la municipalité
de Cantley
Canton de Lochaber

FOURNIER, Danielle
Professeure
Université de Montréal
Montréal

MONGRAIN, Suzelle
Coordonnatrice
Maison de la famille
Trois-Rivières

GEORGE, Kenneth
Commissaire à la Commission des
Écoles du Centre de Montréal
Montréal

PITRE-ROBIN, Claudette
Directrice
Regroupement des garderies sans but
lucratif de la Montérégie
Saint-Lambert

1 poste est vacant

MEMBRE DÉSIGNÉE
PLANTE, Annette
Sous-ministre par intérim
Ministère de la Famille et de l'Enfance
Québec

SECRÉTAIRE GÉNÉRAL
Jean-Pierre Lamoureux
Charlesbourg

- 2. Liste de toutes les publications du Conseil (incluant les publications régulières, particulières ou occasionnelles)**

TITRE : LISTE DE TOUTES LES PUBLICATIONS DU CONSEIL (INCLUANT LES PUBLICATIONS RÉGULIÈRES, PARTICULIÈRES OU OCCASIONNELLES)

Rapport annuel 1997-1998

Tirage : 1000
 Coût : 1168,61 \$
 Distribution : Listes gouvernementales et autres constituées par le Conseil
 Imprimeur : Les Publications du Québec

Bulletin du Conseil de la famille et de l'enfance : Si familles m'étaient contées
Volume 9, numéro 1, hiver 1997-1998

Tirage : 11000
 Coût : 6964 \$ (graphisme, impression et envoi postal avec le dépliant)
 Distribution : Listes gouvernementales et autres constituées par le Conseil
 Imprimeur : Les Impressions Piché inc.

Dépliant du Conseil de la famille et de l'enfance

Tirage : 15000
 Coût : 2315 \$ (graphisme et impression)
 Distribution : Listes gouvernementales et autres constituées par le Conseil
 Imprimeur : Les Impressions Piché inc.

Avis

Famille et enfance : Le Ministère et le Conseil
Projet de loi 144 et 145

Tirage : 750
 Coût : 365,95 \$
 Distribution : Listes gouvernementales et autres constituées par le Conseil
 Imprimeur : Le Fonds de reprographie gouvernementale

3. Liste des voyages hors Québec depuis le 1^{er} avril 1997

TITRE : LISTE DES VOYAGES HORS QUÉBEC DEPUIS LE 1^{ER} AVRIL 1997

Les 23 et 24 octobre 1997, à Ottawa

M. Jean-Pierre Lamoureux a participé aux réunions de l'Assemblée générale et du Conseil d'administration de l'Institut Vanier de la famille.

Aucun frais occasionné au Conseil.

- 7. Liste des contrats de moins de 25 000 dollars octroyés par le ministère ou l'organisme depuis le 1^{er} avril 1997 au 31 mars 1998**

**TITRE : LISTE DES CONTRATS DE MOINS DE 25000 \$ OCTROYÉS PAR LE CONSEIL
DEPUIS LE 1^{er} AVRIL 1997 JUSQU'AU 31 MARS 1998**

Les ateliers TAQ :

- Envoi de 10000 bulletins (volume 9 numéro 1)
et dépliants du Conseil 1750 \$

Mille Images, Monik Giguère

- Mise en page du bulletin, hiver 1997-1998
(volume 9, numéro 1) 980 \$

Ose Design

- Conception et réalisation graphique d'une image
institutionnelle ainsi que d'un dépliant institutionnel 1405 \$

Imagitron

- Conception et réalisation d'un site internet sur mesure 4721 \$

**Université de Montréal – Département de démographie
(Étude en cours)**

- Services professionnels pour compléter la recherche et la
recension des écrits sur les politiques familiales et la prise
en charge des enfants aux États-Unis 5000 \$

**Bureau de la statistique du Québec
(Étude en cours)**

- Production d'un profil statistique de la famille et de
l'enfance au Québec 21600 \$

9. Le montant, pour l'année 1997-1998, de chacune des dépenses suivantes :

- la photocopie
- la télécopie (*fax*), si identifiable à même les coûts reliés à la téléphonie
- la téléphonie cellulaire et coût d'utilisation
- les téléavertisseurs
- le mobilier de bureau
- les fournitures, tels agendas, valises, dictionnaires, calculatrices, stylos ou crayons, boîtes de carton (en identifiant les coûts pour chaque item)
- distributeurs d'eau de source
- le remboursement des frais de transport
- le remboursement des frais d'hébergement
- le remboursement des frais de repas
- le ressourcement ou préparation à la retraite
- l'ensemble des dépenses applicables à la participation à des congrès, des colloques et toutes sessions de type perfectionnement ou ressourcement :
 - a) au Québec
 - b) à l'extérieur du Québec

TITRE : LE MONTANT, POUR L'ANNÉE 1997-1998, DE CHACUNE DES DÉPENSES SUIVANTES (ESTIMATION AU 31 MARS 1998)

Photocopie	1000 \$
Reprographie	4000 \$
Location d'une photocopieuse	1000 \$
Fournitures de bureau	4015 \$
Eau	185 \$
Ameublement (achat de 7 fauteuils)	2125 \$
Achat d'un télécopieur	1490 \$
Achat d'équipement informatique (4 micro-ordinateurs et 1 imprimante)	9438 \$
Téléphonie	10 000 \$

Estimé total au 31 mars 1998 : 33 253 \$

Le remboursement des frais de transport,
des frais d'hébergement et des frais de
repas pour :

le président	2630 \$
les membres	3100 \$
le personnel	5960 \$

Estimé au 31 mars 1998 : 11 690 \$

L'ensemble des dépenses applicables
à des congrès et des colloques

président :	400 \$
cadre :	524 \$
professionnels	1476 \$
fonctionnaires :	340 \$

cotisations de soutien :	210 \$
formation en informatique :	1380 \$

Estimé au 31 mars 1998 : 4330 \$

Ces activités ont toutes eu lieu au Québec.

- 12. Le nombre et la répartition du personnel masculin et féminin, des jeunes de moins de 30 ans, des personnes handicapées, anglophones, autochtones et des communautés culturelles (de chaque ministère et pour chacun des organismes relevant de sa compétence) pour chaque catégorie d'emplois (cadres, professionnels, fonctionnaires, etc...) pour 1997–1998 ainsi que les prévisions pour 1998–1999. Pour chaque catégorie, indiquer le pourcentage par rapport à l'effectif total du ministère**

TITRE : LA RÉPARTITION DU PERSONNEL MASCULIN ET FÉMININ, DES JEUNES DE MOINS DE 30 ANS, DES PERSONNES HANDICAPÉES, ANGLOPHONES, AUTOCHTONES ET DES COMMUNAUTÉS CULTURELLES POUR CHAQUE CATÉGORIE D'EMPLOI (CADRES, PROFESSIONNELS, FONCTIONNAIRES, ETC.) POUR 1997-1998 AINSI QUE LES PRÉVISIONS POUR 1998-1999. POUR CHAQUE CATÉGORIE, INDIQUER LE POURCENTAGE PAR RAPPORT À L'EFFECTIF TOTAL DE L'ORGANISME.

Pour les fins de cette réponse, les caractéristiques du personnel du Conseil sont intégrées aux tableaux du ministère de la Famille et de l'Enfance.

En 1997-1998 :	1 cadre masculin	1/1	
	2 professionnels masculins	2/2	
	2 fonctionnaires féminines	2/2	
		—	
		5/5	3 h – 2 f

En 1998-1999:	1 cadre masculin	1/1	
(prévisions)	2 professionnels masculins	2/2	
	2 professionnelles féminines	2/2	
	3 fonctionnaires féminines	3/3	
		—	
		8/8 *	3 h – 5 f

* Un ETC fonctionnaire a été transféré du ministère des Relations avec les citoyens et de l'Immigration après la publication du Livre des crédits.

- 13. Le nombre et la répartition du personnel qui a bénéficié du Programme de mise à la retraite du gouvernement du Québec (de chaque ministère et pour chacun des organismes relevant de sa compétence) pour chaque catégorie d'emploi (cadres, professionnels, fonctionnaires, etc...) pour 1997-1998 ainsi que les prévisions pour 1998-1999. Pour chaque catégorie, indiquer le pourcentage par rapport à l'effectif total du ministère**

TITRE : LE NOMBRE ET LA RÉPARTITION DU PERSONNEL QUI A BÉNÉFICIÉ DU PROGRAMME DE MISE À LA RETRAITE DU GOUVERNEMENT DU QUÉBEC (DE CHAQUE MINISTÈRE ET POUR CHACUN DES ORGANISMES RELEVANT DE SA COMPÉTENCE) POUR CHAQUE CATÉGORIE D'EMPLOI (CADRES, PROFESSIONNELS, FONCTIONNAIRES, ETC.) POUR 1997-1998 AINSI QUE LES PRÉVISIONS POUR 1998-1999. POUR CHAQUE CATÉGORIE, INDIQUER LE POURCENTAGE PAR RAPPORT À L'EFFECTIF TOTAL DU MINISTÈRE OU DE L'ORGANISME

Une professionnelle a profité des mesures de départ assisté.

Cela représente :

- 1/3 chez les professionnels
- 1/6 pour l'ensemble du personnel

Note : Pour les fins de cette réponse, les caractéristiques du personnel du Conseil sont intégrées aux tableaux du ministère de la Famille et de l'Enfance.

- 14. À chacun des mois du dernier exercice budgétaire (1996-1997) pour chaque ministère et organisme, et ce par catégorie d'emplois (cadres, professionnels, fonctionnaires, etc...)**
- a) Nombre total de jours de maladie pris par le personnel ;**
 - b) Nombre total d'heures de travail supplémentaires réalisées par le personnel et répartition de la rémunération de ces heures supplémentaires (argent, vacances, etc.) ;**
 - c) Nombre total de jours de vacances pris par le personnel**

TITRE : À CHACUN DES MOIS DU DERNIER EXERCICE BUDGÉTAIRE, PAR CATÉ-
 GORIE D'EMPLOIS (CADRE, PROFESSIONNELS, FONCTIONNAIRES, ETC. :
 A) NOMBRE DE JOURS DE CONGÉ DE MALADIE PRIS PAR LE PERSONNEL
 B) NOMBRE D'HEURES DE TRAVAIL SUPPLÉMENTAIRES RÉALISÉES PAR
 LE PERSONNEL ET RÉPARTITION DE LA RÉMUNÉRATION DE CES
 HEURES SUPPLÉMENTAIRES (ARGENT, VACANCES, ETC.)
 C) NOMBRE DE JOURS DE VACANCES PRIS PAR LE PERSONNEL

Pour les fins de cette réponse, les données concernant le personnel du Conseil sont intégrées à celles du ministère de la Famille et de l'Enfance.

Le temps supplémentaire est compensé en temps.

- 15. Concernant les effectifs de chacun des ministères et organismes et ce pour chacun des exercices budgétaires depuis 1993-1994 ;**
- a) Évolution des effectifs réguliers par catégorie d'emplois (cadres supérieurs et intermédiaires, professionnels, techniciens, personnel de bureau, ouvriers et agents de la paix) et par leur territoire habituel de travail (centre principal de direction et chacune des régions)**
 - b) Évolution du nombre d'employés bénéficiant d'un traitement additionnel en raison de la complexité de la tâche à accomplir;**
 - c) Nombre d'employés bénéficiant d'un traitement supérieur à celui normalement prévu pour la tâche qu'ils ont accomplie ;**
 - d) Nombre de postes par catégorie d'emplois et par leur territoire habituel de travail (centre principal de direction et chacune des régions) ;**
 - e) Niveau des effectifs pour chacune des catégories d'emplois pour chacun des cinq prochains exercices budgétaires ;**
 - f) Nombre de postes occasionnels, temporaires et contractuels**

TITRE : CONCERNANT LES EFFECTIFS DE CHACUN DES MINISTÈRES ET ORGANISMES ET CE POUR CHACUN DES EXERCICES BUDGÉTAIRES DEPUIS 1993-1994 :

- Évolution des effectifs réguliers par catégorie d'emplois (cadres supérieurs et intermédiaires, professionnels, techniciens, personnel de bureau, ouvriers et agents de la paix) et par leur territoire habituel de travail (centre principal de direction et chacune des régions);
- Évolution du nombre d'employés bénéficiant d'un traitement additionnel en raison de la complexité de la tâche à accomplir;
- Nombre d'employés bénéficiant d'un traitement supérieur à celui normalement prévu pour la tâche qu'ils ont accomplie;
- Nombre de postes par catégorie d'emplois et par leur territoire habituel de travail (centre principal de direction et chacune des régions);
- Niveau des effectifs pour chacune des catégories d'emplois pour chacun des cinq prochains exercices budgétaires;
- Nombre de postes occasionnels temporaires et contractuels.

Pour les fins de cette réponse, les données concernant le personnel du Conseil sont intégrées à celles du ministère de la Famille et de l'Enfance.

Tous les employés travaillent à Québec où est situé le siège social du Conseil.

TITRE :	EFFECTIFS POUR 1997-1998 CONSEIL DE LA FAMILLE ET DE L'ENFANCE				
	Cadre Intermédiaire	Prof.	Tech.	Soutien	Total
a) Effectifs réguliers par catégorie d'emploi	1	2	1	1	5
b) Employés bénéficiant d'un traitement additionnel en raison de la complexité de la tâche à accomplir					
c) Employés bénéficiant d'un traitement supérieur à celui normalement prévu pour la tâche qu'ils ont accomplie					
d) Postes par catégorie d'emplois	1	2	1	1	5
e) Niveau des effectifs pour chacun des cinq prochain exercices budgétaires					
f) Postes occasionnels Postes temporaires Postes contractuels					

16. Liste des baux pour les espaces loués par la SIQ

TITRE : LISTE DES BAUX POUR LES ESPACES LOUÉS PAR LA SIQ

L'emplacement de la location : Les bureaux du Conseil sont situés, depuis le 24 octobre 1997 au 1050, des Parlementaires, bureau 3.21, à Québec.

- La superficie du local loué : 346,81 m.c.
- La superficie réellement occupée : 346,81 m.c.
- La superficie inoccupée : ne s'applique pas
- Le coût de location au mètre carré : 159,31 \$
- Le coût total de ladite location : 4897,93 \$ par mois
- Les coûts d'aménagement réalisés

en 1997-1998, la nature et le ou
les bureaux visés :

La SIQ a déménagé les bureaux du Conseil le 24 octobre dernier à ses frais et s'est engagé à ne pas augmenter les coûts du loyer pour les trois prochaines années. Cependant le Conseil a partagé la moitié du coût d'aménagement de la salle de repos, soit 4000 \$.

- 18. Liste des contrats, quel que soit le montant, attribués en 1997-1998 spécifiquement à des firmes de communication, de recherche ou de relations publiques**

TITRE : LISTE DES CONTRATS, QUEL QUE SOIT LE MONTANT, ATTRIBUÉS EN 1997-1998 SPÉCIFIQUEMENT À DES FIRMES DE COMMUNICATION, DE RECHERCHE OU DE RELATIONS PUBLIQUES

(voir la question 7)

23. Liste des crédits périmés, par programmes et par éléments, pour l'exercice financier 1997-1998

**TITRE : LISTE DES CRÉDITS PÉRIMÉS, PAR PROGRAMMES ET PAR ÉLÉMENTS,
POUR L'EXERCICE FINANCIER 1997-1998.**

Les crédits périmés du Conseil sont estimés à 20 000 \$ environ, essentiellement au budget de fonctionnement.

- 35. Pour chacun des ministères ou organismes publics et parapublics, la liste détaillée du matériel informatique (année d'acquisition, modèle) dont ils se sont départis au cours de l'année 1995-1996 et 1996-1997 et 1997-1998 et, dans chacun des cas, préciser où ce matériel a été acheminé (recyclage, destruction, vente, don, etc...)**

TITRE : POUR CHACUN DES MINISTÈRES OU ORGANISMES PUBLICS ET PARAPUBLICS, LA LISTE DÉTAILLÉE DU MATÉRIEL INFORMATIQUE (ANNÉE D'ACQUISITION, MODÈLE) DONT ILS SE SONT DÉPARTIS AU COURS DE L'ANNÉE 1995-1996, 1996-1997 ET 1997-1998 ET DANS CHACUN DES CAS, PRÉCISER OÙ CE MATÉRIEL A ÉTÉ ACHÉMINÉ (RECYCLAGE, DESTRUCTION, VENTE, DON, ETC.)

Du matériel informatique périmé a été laissé au Conseil exécutif lors du déménagement du mois d'octobre 1997 pour disposition selon les procédures prévues à cet effet.

Étude des crédits 1998-1999

Renseignements particuliers



**Gouvernement du Québec
Ministère de la Famille
et de l'Enfance**

Étude des crédits 1998-1999

Demande de renseignements particuliers
de l'Opposition officielle adressée au
ministère de la Famille et de l'Enfance

Ministère de la Famille et de l'Enfance

1. Ventilation du réaménagement de l'ensemble des crédits affectés à l'aide aux familles. (169)
2. Coûts de transformation de l'OSGE en ministère. (170)
3. Coûts de l'intégration du Conseil de la famille et du Secrétariat à la famille au ministère. (171)
4. Plan d'action 1998-2001 de « Famille en tête » : bilan des activités au 31 mars 1998. (172)
5. Organigramme du futur centre de la petite enfance accompagné d'une description de la composition du conseil d'administration et de la ligne d'autorité entre le centre et les points de services. (173)

Services de garde à l'enfance

6. Nombre de places par type de garde (BL, SBL, milieu familial) par région le 31 décembre 1997. (174)
7. Nombre de places disponibles à 5 \$ par région au 31 décembre 1997. (175)
8. Estimation des besoins à combler pour les parents qui ont des enfants de 4 ans. (176)
9. Nombre d'enfants âgés de 4 ans qui n'ont pas eu accès aux services de garde à 5 \$. (177)
10. Prévisions des coûts pour le nombre de places à 5 \$ pour les enfants âgés de 3 ans. (178)

11. Le nombre de garderies à but lucratif qui ont opté pour la transformation en centre de la petite enfance. Les coûts de la transformation et l'échéancier pour la réalisation de ces transformations. (179)
12. Prévisions pour les salaires des éducatrices dans les garderies et les tarifs pour les responsables des services de garde en milieu familial. (180)
13. Prévisions pour l'augmentation des coûts pour les services de garde de 5 \$ et les ajustements à faire aux subventions accordées. (181)
14. Taux de couverture et méthodologie du calcul du taux pour les besoins des services de garde par type et par région. (182)
15. Répartition par région des projets enregistrés en attente par type de services de garde au 31 mars 1997. (183)
16. Liste des subventions de démarrage accordées pour les années 1995-1996, 1996-1997 et 1997-1998. (184)
17. Liste des garderies en milieu municipal et en milieu de travail à la fin de l'exercice financier 1996-1997 et 1997-1998. (185)
18. Nombre de bénéficiaires de l'exonération financière selon l'âge des enfants et le service utilisé et montant total versé pour chacune de ces catégories, pour 1995-1996 et 1996-1997 avec prévisions pour 1997-1998. (186)
19. Ventilation des sommes forfaitaires prévues au budget et versées aux garderies SBL et BL. (187)
20. Prévisions des coûts pour la transformation des garderies et les agences en centre de la petite enfance. Estimation des économies potentielles à réaliser. (188)
21. Documents de référence servant à l'élaboration de la politique de garde en milieu scolaire. (189)
22. Ventilation détaillée des subventions accordées aux garderies SBL et BL, par région pour l'année 1997-1998 et prévisions pour 1998-1999. (190)
23. Nombre de nouvelles places, par région, au sein des garderies SBL et BL, des services de garde en milieu familial, des services de garde en milieu scolaire et taux de croissance pour chacune de ces catégories, par région, pour l'année 1996-1997. (191)
24. Nombre total de places disponibles selon les types de services de garde au 31 mars 1998. (192)

25. Taux de couverture des besoins régionaux en services de garde régis par catégorie de services pour 1996-1997 et 1997-1998. (193)
26. Nombre de bénéficiaires de l'exonération financière selon l'âge des enfants et le service utilisé et montant total versé pour chacune de ces catégories pour 1995-1996 et 1996-1997 avec prévisions pour 1997-1998. (194)
27. Montant total réclamé en déductions fiscales pour frais de garde pour l'année 1995, selon l'âge de l'enfant, nombre de réclamations et montant moyen remboursé par réclamations. (195)
28. Exigences académiques demandées en regard de la formation du personnel à l'emploi des centres de la petite enfance et identification de leur catégorie d'emploi. Exigences académiques demandées au personnel des services de garde en milieu familial. (196)

Prestations familiales

29. Montant total des sommes versées à titre d'allocations d'aide aux familles pour les années 1996-1997 et 1997-1998. (197)
30. Nombre de familles qui ont perdu leur droit à la prestation familiale suite à l'entrée en vigueur de la loi 144. (198)
31. Nombre de familles qui ont subi une baisse du montant de leurs prestations familiales suite à la réforme. (199)
32. Nombre de familles qui ont perdu l'allocation pour jeunes enfants. (200)
33. Prévisions de l'augmentation de la TVQ sur le fardeau fiscal des familles québécoises. (201)

Régions administratives :

- 01 - Bas-Saint-Laurent
- 02 - Saguenay–Lac-Saint-Jean
- 03 - Québec
- 04 - Mauricie–Bois-Francs
- 05 - Estrie
- 06 - Montréal
- 07 - Outaouais
- 08 - Abitibi-Témiscaminque
- 09 - Côte-Nord
- 10 - Nord-du-Québec
- 11 - Gaspésie–Îles-de-la-Madeleine
- 12 - Chaudière–Appalaches
- 13 - Laval
- 14 - Lanaudière
- 15 - Laurentides
- 16 - Montérégie

1. (169) **Ventilation du réaménagement de l'ensemble des crédits affectés à l'aide aux familles.**

TITRE : Ventilation du réaménagement de l'ensemble des crédits affectés (en M \$) à l'aide aux familles
1 (169)

	Coût de la politique familiale mars 1997 (1)	Coût révisé octobre 1997 (2)	Écarts (3=1-2)	Mesures autofinancement (4)	Réallocations de crédits de divers M/O (5=3-4)	Transfert du MES et réaménagement (6)	Crédits supplémentaires novembre 1997 (7=1+5-6)
Famille et Enfance							
Prestations familiales :							
- allocation familiale	348,9	407,1	58,2		58,2	157,7	249,4
- allocation enfants handicapés	22,0	22,0	0,0		0,0	7,0	15,0
Services à la petite enfance	53,7	96,7	43,0	15,2	27,8		81,5
Régime d'assurance parentale	- 17,0	0,0	17,0		17,0		0,0
Coûts administratifs :							
- service de garde	7,0	6,6	- 0,4		- 0,4		6,6
- prestations familiales	6,8	6,3	- 0,5		- 0,5	2,3	4,0
Total Famille et Enfance	421,4	538,7	117,3	15,2	102,1	167,0	356,5
Emploi et solidarité							
Aide de dernier recours	-164,7	-125,2	39,5	39,5	0,0	-164,7	0,0
Coûts administratifs	- 2,3	- 2,3	0,0		0,0	- 2,3	0,0
Total Emploi et Solidarité	-167,0	-127,5	39,5	39,5	0,0	-167,0	0,0
Éducation							
Aide financière aux étudiants	- 25,0	- 14,4	10,6	5,3	5,3	- 19,7	0,0
Autres programmes	0,0	0,0	0,0	5,3	- 5,3	- 5,3	0,0
Maternelle à temps plein	84,6	84,6	0,0		0,0	25,0	59,6
Total Éducation	59,6	70,2	10,6	10,6	0,0	0,0	59,6
TOTAL	314,0	481,4	167,4	65,3	102,1	0,0	416,1

Le réaménagement des crédits effectué était nécessaire au cours de l'exercice financier 1997-1998 pour assurer la mise en place des trois nouvelles dispositions de la politique familiale.

2. (170) Coûts de transformation de l'OSGE en ministère.

**TITRE : COÛTS DE TRANSFORMATION DE L'OFFICE DES SERVICES DE
2 (170) GARDE À L'ENFANCE EN MINISTÈRE**

Il n'y a pas eu de coûts de transformation de l'Office des services de garde à l'enfance en ministère de la Famille et de l'Enfance. Cet organisme a été intégré le 2 juillet 1997 avec ses effectifs et les crédits votés en avril 1997.

**3. (171) Coûts de l'intégration du Conseil de la famille et du
Secrétariat à la famille au ministère.**

**TITRE : COÛTS DE L'INTÉGRATION DU CONSEIL DE LA FAMILLE ET
3 (171) DU SECRÉTARIAT À LA FAMILLE AU MINISTÈRE**

Conseil de la famille

Le Conseil de la famille n'a pas été intégré au ministère de la Famille et de l'Enfance. Il n'y a donc pas eu de coûts d'intégration au Ministère.

Par ailleurs, en juin 1997, la loi 145 a été adoptée par l'Assemblée nationale créant le ministère de la Famille et de l'Enfance et modifiant la loi sur le Conseil de la famille pour créer le Conseil de la famille et de l'enfance.

Secrétariat à la famille

Il n'y a pas eu de coûts d'intégration du Secrétariat à la famille au ministère de la Famille et de l'Enfance. Cet organisme a été intégré le 2 juillet 1997 avec ses effectifs et les crédits votés en avril 1997.

4. (172). Plan d'action 1998-2001 de *Famille en tête* : bilan des activités au 31 mars 1998.

TITRE : Plan d'action 1998-2001 « Familles en tête 1998-2001 » : bilan des
4 (172) activités au 31 mars 1998

Il n'y a pas de plan d'action 1998-2001. Les premiers constats tirés de la mise en œuvre du Troisième plan d'action des partenaires 1995-1997 nous ont amenés à ne pas reconduire une telle opération pour le moment.

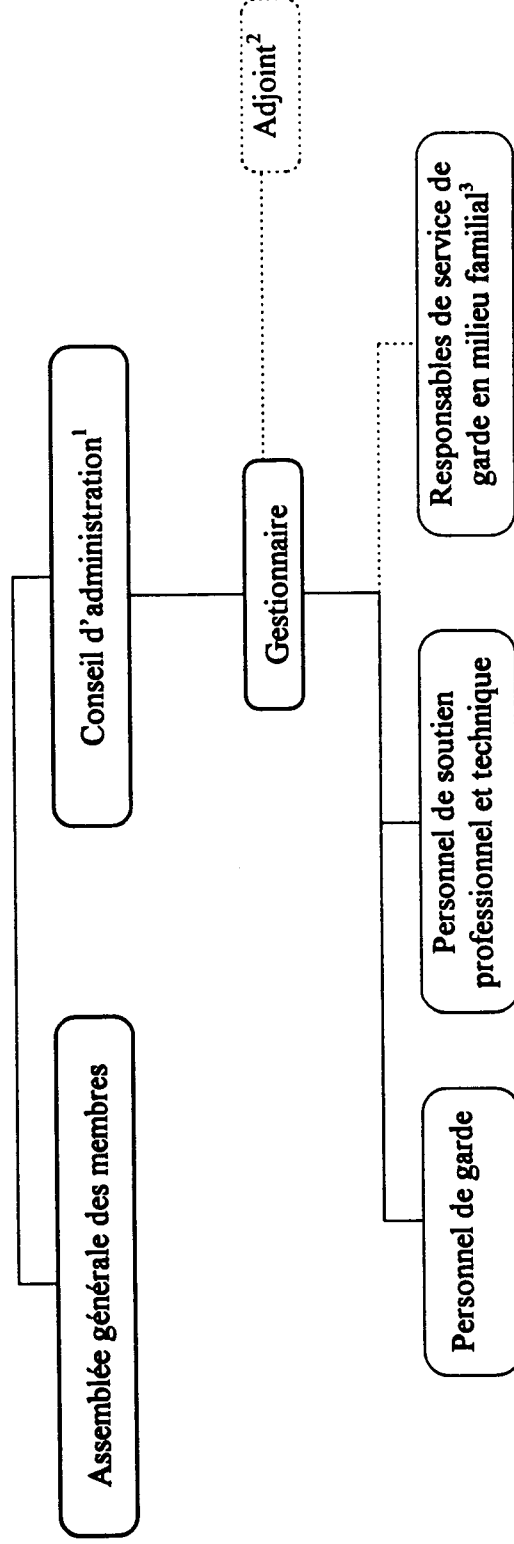
Il n'y a pas, à ce jour, de bilan formel réalisé sur le déroulement des activités de mise en œuvre du Troisième plan, ni sur les résultats des engagements pris par les différents partenaires. On peut quand même affirmer que la grande majorité des engagements pris par les partenaires ont été réalisés. Deux secteurs des six secteurs concernés ont produit un rapport final de cette opération : le milieu familial et le monde municipal.

- 5. (173) Organigramme du futur centre de la petite enfance accompagné d'une description de la composition du conseil d'administration et de la ligne d'autorité entre le centre et les points de services.**

TITRE :
5 (173)

Organigramme du futur centre de la petite enfance accompagné d'une description de la composition du conseil d'administration et de la ligne d'autorité entre le centre et les points de services

ORGANIGRAMME DU FUTUR CENTRE DE LA PETITE ENFANCE



1. Le conseil d'administration est composé d'un minimum de sept membres. Il est formé du 2/3 de parents utilisateurs. Dans la majorité des centres de la petite enfance, deux sièges sont occupés par des employées ou des responsables d'un service de garde en milieu familial. Les administrateurs élisent parmi eux un **président** qui doit être un **parent** utilisateur.
2. Le conseil d'administration peut décider selon la taille du centre de nommer un adjoint ou des responsables dans chacune des installations.
3. Les responsables de service de garde en milieu familial sont des travailleurs autonomes.

6. (174) Nombre de places par type de garde (BL, SBL, milieu familial) par région le 31 décembre 1997.

TITRE :
6 (174)

NOMBRE DE PLACES PAR TYPE DE GARDE (BL, SBL, MILIEU FAMILIAL) PAR RÉGION LE 31 DÉCEMBRE 1997

RÉGION	Nombre de places Centre de la petite enfance INSTALLATION	Nombre de places Centre de la petite enfance MILIEU FAMILIAL	Nombre de places GARDERIES	TOTAL
01 Bas St-Laurent	696	1830	0	2 526
02 Saguenay/Lac St.-Jean	1 062	1 050	198	2 310
03 Québec	3 811	2 680	1 940	8 431
04 Mauricie/Bois-Francs	1 179	945	180	2 304
05 Estrie	1 854	1 010	471	3 335
06 Montréal	13 243	2 000	9 517	24 760
07 Outaouais	1 674	1 700	329	3 703
08 Abitibi/Temiscamingue	568	496	37	1 101
09 Côte/Nord	330	525	0	855
10 Nord-du-Québec	306	50	0	356
11 Gaspésie/Iles-de-la-Madeleine	348	725	35	1 108
12 Chaudière/Appalaches	1 425	1 425	440	3 290
13 Laval	1 587	900	1 403	3 890
14 Lanaudière	1 291	900	1 171	3 362
15 Laurentides	1 663	1 200	1 133	3 996
16 Montérégie	4 636	2 950	3 574	11 160
17 Centre du Québec	855	850	422	2 127
TOTAL	36 528	21 236	20 850	78 614

**7. (175) Nombre de places disponibles à 5 \$ par région au
31 décembre 1997.**

**TITRE : NOMBRE DE PLACES DISPONIBLES À 5 \$ PAR RÉGION
7 (175) AU 31 DÉCEMBRE 1997**

RÉGIONS	NOMBRE P.C.R
BAS-SAINT-LAURENT (01)	888
SAGUENAY LAC-SAINT-JEAN (02)	988
QUÉBEC (03)	3288
MAURICIE (04)	947
ESTRIE (05)	1224
MONTRÉAL (06)	9016
L'OUTAOUAIS (07)	1267
ABITIBI-TÉMISCAMINGUE (08)	442
CÔTE-NORD (09)	380
NORD-DU-QUÉBEC (10)	122
GASPÉSIE-ÎLES-DE-LA-MADELEINE (11)	431
CHAUDIÈRE APPALACHES (12)	1395
LAVAL (13)	1544
LANAUDIÈRE (14)	1450
LAURENTIDES (15)	1734
MONTÉRÉGIE (16)	4403
CENTRE DU QUEBEC (17)	781
TOTAL	30300

8. (176) Estimation des besoins à combler pour les parents qui ont des enfants de 4 ans.

**TITRE : ESTIMATION DES BESOINS À COMBLER POUR LES PARENTS
8 (176) QUI ONT DES ENFANTS DE 4 ANS**

- Selon les données actuellement disponibles, 42 300 places étaient nécessaires pour accueillir les enfants de 4 ans en services éducatifs et de garde en 1997-1998.
- La couverture des besoins selon le modèle d'estimation a donc été de près de 75 %.

9. (177) Nombre d'enfants âgés de 4 ans qui n'ont pas eu accès aux services de garde à 5 \$.

**TITRE : NOMBRE D'ENFANTS ÂGÉS DE 4 ANS QUI N'ONT PAS EU
9 (177) ACCÈS AUX SERVICES DE GARDE À 5 \$**

Selon le modèle d'estimation des besoins, nous avons couvert environ 75 % des besoins.

10. (178) Prévisions des coûts pour le nombre de places à 5 \$ pour les enfants âgés de 3 ans.

TITRE : Prévisions des coûts pour le nombre de places à 5 \$ pour les enfants
10 (178) âgés de 3 ans

Le coût prévu pour offrir des places à contribution réduite aux enfants de 3 ans à compter du 1^{er} septembre 1998 est évalué à 45 M \$ pour l'exercice financier 1998-1999.

11. (179) Le nombre de garderies à but lucratif qui ont opté pour la transformation en centre de la petite enfance. Les coûts de la transformation et l'échéancier pour la réalisation de ces transformations.

**TITRE : LE NOMBRE DE GARDERIES À BUT LUCRATIF QUI ONT OPTÉ
11 (179) POUR LA TRANSFORMATION EN CENTRE DE LA PETITE
ENFANCE. LES COÛTS DE LA TRANSFORMATION ET
L'ÉCHÉANCIER POUR LA RÉALISATION DE CES
TRANSFORMATIONS.**

Au 31 mars 1998, 103 titulaires de permis de garderies à but lucratif ont adhéré au modèle d'entente qui prévoit la transformation en centre de la petite enfance.

Dans le cadre de l'entente de principe, le gouvernement s'est engagé à verser une subvention à une corporation sans but lucratif qui achètera les actifs d'une garderie.

Nous prévoyons échelonner sur une période de 5 ans et ce, à compter de l'année 1998-1999, la transformation des garderies qui auront fait ce choix. Le coût de ces transformations est évalué à 16 M \$.

**12. (180) Prévisions pour les salaires des éducatrices dans les
garderies et les tarifs pour les responsables des services de
garde en milieu familial.**

**TITRE : PRÉVISIONS POUR LES SALAIRES DES ÉDUCATRICES DANS
12 (180) LES GARDERIES ET LES TARIFS POUR LES RESPONSABLES
D'UN SERVICE DE GARDE EN MILIEU FAMILIAL**

Salaires

Le ministère de la Famille et de l'Enfance ne possède pas l'information concernant les prévisions salariales pour l'exercice financier 1998-1999, les garderies étant toutes privées et n'ayant pas l'obligation de fournir ces données.

Par ailleurs, en 1996-1997, dernière année où les données sont disponibles, le salaire horaire moyen d'une éducatrice permanente était de 12,00 \$ en centre de la petite enfance et de 8,57 \$ en garderie à but lucratif.

Tarifs

Concernant les prévisions pour les tarifs chargés par les responsables d'un service de garde en milieu familial, celles-ci ne sont pas disponibles pour les mêmes raisons explicitées ci-dessus.

Par ailleurs, le tarif journalier moyen pour la garde en milieu familial était de 17,94 \$ au 31 mars 1997.

13. (181) Prévisions pour l'augmentation des coûts pour les services de garde de 5 \$ et les ajustements à faire aux subventions accordées.

**TITRE : Prévisions pour l'augmentation des coûts pour les services de garde de
13 (181) 5 \$ et les ajustements à faire aux subventions accordées**

Pour l'élément 1 du programme 1, l'augmentation des crédits est de 68,8 M \$ en 1998-1999 par rapport aux crédits de 1997-1998.

L'essentiel de cette somme est attribuable au simple fait de financer les places 4 ans à contribution réduite durant 12 mois en 1998-1999, alors qu'elles ne l'ont été que durant 7 mois en 1997-1998 (septembre 1997 à mars 1998).

14. (182) Taux de couverture et méthodologie du calcul du taux pour les besoins des services de garde par type et par région.

TITRE :
14 (182)

**TAUX DE COUVERTURE ET MÉTHODOLOGIE DU CALCUL
DU TAUX POUR LES BESOINS DES SERVICES DE GARDE
PAR TYPES ET PAR RÉGIONS**

Taux de couverture : rapport entre le nombre de places existantes et le nombre de places requises tel qu'établi par le modèle d'estimation des besoins

Méthodologie :

Estimation des besoins :

Le nombre de places requises est estimé à partir des variables suivantes :

- a) le nombre d'enfants par tranche d'âge
- b) le taux d'enfants ayant besoin de services de garde
- c) la préférence des parents pour les différents modes de garde (installation ou milieu familial)
- d) le facteur d'équivalence temps complet

L'application de ce modèle permet d'estimer le nombre de places requises pour chaque région administrative et pour chaque type de garde.

Les résultats du calcul des taux de couverture se retrouvent à la question 25 (193)

15. (183) Répartition par région des projets enregistrés en attente par type de services de garde au 31 mars 1997.

TITRE :
15 (183)

**RÉPARTITION PAR RÉGION DES PROJETS EN ATTENTE,
PAR TYPE DE SERVICE DE GARDE,
AU 31 MARS 1998 :**

		CPE INSTALLATION	CPE MILIEU FAMILIAL	GARDERIE	TOTAL
01	BAS ST-LAURENT	4	0	0	4
02	SAGUENAY LAC ST-JEAN	9	9	9	27
03	QUÉBEC	16	20	11	47
04	MAURICIE	10	3	4	17
05	ESTRIE	7	4	3	14
06	MONTREAL	34	20	35	89
07	OUTAOUAIS	10	3	2	15
08	ABITIBI- TÉMISCAMIGUE	5	7	1	13
09	CÔTE-NORD	4	5	2	11
10	NORD DU QUÉBEC	8	1	6	15
11	GASPÉSIE ILES-DE-LA-MADELEINE	2	0	0	2
12	CHAUDIÈRE APPALACHES	8	4	3	15
13	LAVAL	11	2	3	16
14	LANAUDIÈRE	10	7	4	21
15	LAURENTIDES	7	6	7	20
16	MONTERÉGIE	19	14	38	71
17	CENTRE DU QUÉBEC	3	5	3	11
TOTAUX		167	110	131	408

16. (184) Liste des subventions de démarrage accordées pour les années 1995-1996, 1996-1997 et 1997-1998.

TITRE:
16 - (184)
LISTE DES SUBVENTIONS DE DÉMARRAGE ACCORDÉES POUR LES ANNÉES
1995-1996, 1996-1997 ET 1997-1998
SUBVENTIONS D'IMPLANTATION POUR LES GARDERIES

STATUT	REGION	NUMERO D'IDENTIFICATION	NOM DU SERVICE	\$ VERSE 1995-1996	\$ VERSE 1996-1997	\$ VERSE 1997-1998
Locataire	01	2861-2455	EVEIL DES CHÉRUBINS	10 300,00 \$		
Propriétaire	03	3000-1049	GARDERIE ALLO MON AMI II	27 349,60 \$		
Propriétaire	03	3000-1051	SERVICES DE GARDE LE KANGOUROU	88 422,50 \$		
Locataire	03	3094-1454	GARDERIE MOI ET MES AMIS	3 198,50 \$		
Propriétaire	04	3000-1069	MARIE-LUNE	30 800,00 \$		
Propriétaire	05	3000-1084	LES TROIS POMMES DE COMPTON	99 490,00 \$		
Locataire	05	3000-1092	C.T.C.P. LE BILBOQUET	72 717,00 \$		
Propriétaire	05	4086-0926	G. LES PETITS SOLEILS DE DANVILLE	66 265,70 \$		
Locataire	06	2953-0607	LUTINS DU BOULEVARD	3 132,50 \$		
Locataire	06	3000-1055	PETIT COIN DE POUCE	58 238,50 \$		
Locataire	06	3000-1056	G. LA BALANCELE(ÉCOLE L.-DUPIRE)	5 978,00 \$		
Locataire	06	3000-1065	LE PAVILLON D'ENF. TANIOS	2 000,00 \$	26 390,50 \$	
Propriétaire	06	3000-1083	GARDERIE VOL-AU-VENT (B.C.ST.L.)	13 256,00 \$	140 856,00 \$	
Locataire	06	3000-1085	LA MERE VEILLEUSE (G.C. P.-GRATTON)	15 978,00 \$		
Propriétaire	06	3000-1099	CENTRE D'APPRENTISSAGE ALT. FERES	13 256,00 \$	103 320,00 \$	37 536,00 \$
Locataire	06	3000-1129	GARDERIE MOI,TOI ET LES NOTRES	30 192,50 \$		
Locataire	06	3000-1192	CENTRE HOSPITALIER LASALLE (G.PICHOU)	10 876,00 \$	30 306,50 \$	
Propriétaire	07	3098-4678	SERVICE DE GARDE MARIE SOLEIL	13 256,00 \$	103 320,00 \$	37 536,00 \$
Propriétaire	09	3092-3981	SERVICE DE GARDE PICASSOU	42 832,50 \$		
Locataire	10	0255-9052	VILLAGE TASIUAQ	45 590,00 \$		
Locataire	10	3000-1111	G. DE POVUNGNITUK	52 102,00 \$		
Locataire	10	3000-1126	C.N.V. QUAQTAQ	52 102,00 \$		
Propriétaire	12	3000-1061	GARDERIE L'ETINCELLE	84 532,50 \$		
Locataire	14	3000-1081	PETITE ACADEMIE LANAUDIÈRE	94 417,00 \$		
Propriétaire	15	2959-3399	COMITE FAMILLE DE STE-SOPHIE	27 268,00 \$	102 270,50 \$	
Propriétaire	15	2974-3747	PETITS MANITOUS	3 132,50 \$		
Locataire	15	3000-1053	G. LA PETITE FERME	15 374,00 \$		
Propriétaire	16	2320-0272	CENTRE PETITE ENFANCE LONGUEUIL	10 000,00 \$		
Propriétaire	16	3000-1064	GARDERIE LES GNOMES INC.	138 193,50 \$		
Propriétaire	16	3000-1121	G. POMME SOLEIL INC.	42 776,00 \$		
Propriétaire	16	3094-6776	LE ZEBRE CAROTTÉ	22 075,00 \$	78 300,00 \$	3 198,50 \$
Propriétaire	16	4079-3903	GARDERIE LA PETITE LOUTRE	88 422,50 \$		
Propriétaire	02	4086-2005	GARDERIE LES PICASSOS DE L'ILE		120 883,50 \$	
Propriétaire	03	3000-1152	G. DES P'TITS PAPILLONS	42 665,50 \$		
Propriétaire	06	3000-1050	G. LES COURANTS D'AIR (B.C.D.)	138 193,50 \$		
Propriétaire	07	3000-1155	G. ZAMIZOU	98 075,00 \$		29 607,00 \$
Propriétaire	09	3000-1202	G. TOURN'AILES DE SEPT-ILES	10 000,00 \$		3 256,00 \$
Propriétaire	13	3000-1156	G. STE-DOROTHÉE	32 204,00 \$		95 478,00 \$
Propriétaire	13	3097-7458	SERVICE CORRECT. DU CANADA	77 712,50 \$		
Locataire	14	3000-1160	GARDERIE LA PIROULINE INC.	13 256,00 \$		140 856,00 \$
Propriétaire	16	3000-1188	GARDERIE L'AMUS'AILES	13 256,00 \$		78 902,00 \$
Propriétaire	16	3000-1191	GARDERIE POMME SOLEIL INC.	111 336,00 \$		
Locataire	03	2856-3948	C.P.E. AG.PIGNONS SUR RUE			13 256,00 \$
Propriétaire	03	3000-1239	LA GARDERIE DU PETIT DOMAINE			39 956,80 \$
Propriétaire	03	3000-1269	L'ENVOLEE. C.P.E. DE BEAUPORT			13 256,00 \$
Propriétaire	03	3000-1299	C.P.E. LES COQUINOTS			13 256,00 \$
Propriétaire	04	3000-1293	C.P.E. DE POINTE-DU-LAC			3 256,00 \$
Propriétaire	05	3000-1301	C.P.E. L'OISEAU D'OR			3 256,00 \$
Propriétaire	06	3000-1286	C.P.E. DU CASINO			3 256,00 \$
Locataire	06	3000-1298	G. DES EMPLOYÉS DE RADIO CANADA			13 256,00 \$
Propriétaire	09	3000-1266	NUITSHEUAKAN			13 256,00 \$

TITRE:**16 - (184)****LISTE DES SUBVENTIONS DE DÉMARRAGE ACCORDÉES POUR LES ANNÉES****1995-1996, 1996-1997 ET 1997-1998****SUBVENTIONS D'IMPLANTATION POUR LES GARDERIES**

STATUT	REGION	NUMERO D'IDENTIFICATION	NOM DU SERVICE	\$ VERSE 1995-1996	\$ VERSE 1996-1997	\$ VERSE 1997-1998
Propriétaire	10	3000-1233	GARDERIE SHE SHE GUIN			101 252.00 \$
Locataire	10	3000-1234	G. PLACE D'AMOUR			101 252.00 \$
Propriétaire	10	3000-1283	C.P.E. AWASH ESTCHEES			13 256.00 \$
Propriétaire	11	3000-1267	GARDERIE GESGAPEGIAG			49 932.00 \$
Locataire	12	3000-1268	DE LA CHENILLE AU PAPILLON			13 256.00 \$
Propriétaire	13	3000-1241	GARDERIE " TA SPOURGITAKIA "			13 256.00 \$
Locataire	13	3000-1254	GARDERIE LOGIS-CIEL (1997)			268 000.00 \$
Propriétaire	13	3000-1285	C.P.E. LA NICHÉE DE GEAI BLEU DE VIMONT			31 556.40 \$
Propriétaire	15	3000-1271	G. LES PETITS BOURGEONS DE MIRABEL			13 256.00 \$
Propriétaire	16	3000-1240	C.P.E. LES COPAINS D'ABORD			116 576.00 \$
Locataire	16	3000-1272	C.P.E. DE LA VOIE LACTÉE			51 245.00 \$
SOUS - TOTAL POUR CHAQUE ANNÉES				1 283 524,30 \$	1 242 345,50 \$	1 315 211,70 \$
TOTAL DES TROIS ANNÉES					3 841 081,50 \$	

TITRE:

LISTE DES SUBVENTIONS DE DÉMARRAGE ACCORDÉES POUR LES ANNÉES

16 - (184)

1995-1996, 1996-1997 ET 1997-1998

SUBVENTIONS D'IMPLANTATION POUR LES AGENCES DE SERVICES DE GARDE EN MILIEU FAMILIAL

REGION	NUMERO D'IDENTIFICATION	NOM DU SERVICE	\$ VERSE 1995-1996	\$ VERSE 1996-1997	\$ VERSE 1997-1998
03	2971-9341	CLIN D'OËIL (JACQUES-CARTIER)	2 092.30		
03	3000-1062	ASGMF " LE PETIT PARADIS " INC.	2 134.00		
05	3000-1066	FAMILI-GARD'ESTRIE	2 134.00		
06	3000-1054	ASGMF LA TROTTINETTE CAROTTÉE	2 134.00		
07	3000-1059	RÉSEAU PETIT PAS	2 134.00		
15	4026-9516	A.G.M.F. 2001	2 134.00		
16	2620-2218	C.P.E. DE SAINT-LAMBERT	2 134.00		
16	2966-6625	AGMF LA DOUCE COUVÉE	2 045.00		
02	1330-1742	G. COOP AU PAYS DES LUTINS			4 341.33\$
02	3000-1232	A.S.G.M.F. LA SOURIS VERTE			6 512.00\$
03	1627-7204	A.S.G.M.F. JOLI-COEUR			4 341.33\$
03	1643-6990	A.S.G.M.F. COURI-COURETTE			4 341.33\$
03	2155-9422	A. DE GARDE TURLUSON			6 512.00\$
03	2171-8432	A.S.G.M.F. LA TURLUTE INC.			4 341.33\$
03	2628-1741	A.S.G.M.F. ALLO MON AMI			6 512.00\$
04	3092-3056	A.S.G.M.F. LA PETITE SAUTERELLE			4 341.33\$
05	3000-1092	A.G.M.F. LE BILBOQUET			4 341.33\$
06	1360-2503	A.G.M.F. LE PETIT CHEVAL			4 341.33\$
06	1370-6585	GARDERIE LAFONTAINE INC.			4 341.33\$
06	1633-3890	A.G.M.F. DU CARREFOUR INC.			4 341.33\$
06	2540-8378	A.G.M.F. CASSE-NOISETTE INC.			4 341.33\$
06	3000-1065	PAVILLON D'ENFANTS TANIOS			4 341.33\$
07	3000-1251	A.S.G.M.F. DES PREMIERS PAS			6 512.00\$
07	3000-1252	A.S.G.M.F. LES ENFANTS D'ABORD			6 512.00\$
08	1859-6429	C.P.E. CHEZ CALIMÉRO			4 341.33\$
08	2171-5503	A.G.M.F. BOUT CHOU ET CASSE-COU			4 341.33\$
08	2868-0783	VALLÉE DES LOUPIOTS			4 341.33\$
09	1464-4686	C.P.E. POPULAIRE DE FERMONT			4 341.33\$
09	3092-3981	A. DU SERV. DE G. PICASSOU			4 341.33\$
12	1359-5293	A.S.G.M.F. LIBELLULE INC.			6 512.00\$
12	1479-3376	A. G. GARDERIE DU BOIS JOLI			6 512.00\$
12	1841-4003	A.G.M.F. LA BICHONNETTE 1980			6 512.00\$
13	3000-1265	C. P. E. L'ARCHE DE NOÉ			6 512.00\$
16	1331-9918	A.G.M.F. DU MOUILLEPIED			6 512.00\$
16	1353-6859	A.G.M.F. GARD.CAILLOU LAPIERRE			4 341.33\$
16	1507-9494	A. GARDE COMM. KATERI			6 512.00\$
16	2171-1031	A. DE G. AUX MILLE ET UNE JOIES			6 512.00\$
16	2953-6505	A. DE GARDERIE LA PRAIRIE			4 341.33\$
16	3000-1295	S.DE G.LES PETITS DALMATIENS			4 341.33\$
SOUS - TOTAL POUR CHAQUE ANNÉES			16 941.30	0.00	160 629.27
TOTAL DES TROIS ANNÉES			177 570.57		

17. (185) Liste des garderies en milieu municipal et en milieu de travail à la fin de l'exercice financier 1996-1997 et 1997-1998.

**TITRE :
17 (185)**

**Liste des garderies en milieu municipal et en milieu de travail à la
fin de l'exercice financier 1996-1997 et 1997-1998**

Liste des garderies situées en milieu municipal et en milieu de travail pour l'exercice financier 1996-1997.

La liste des garderies pour l'exercice financier 1997-1998 sera mise à jour au cours des prochains mois lorsque les rapports d'activités annuels seront complétés par les centres de la petite enfance et transmis au Ministère pour le 30 juin 1998.

TITRE : LISTE DES GARDERIES EN MILIEU MUNICIPAL ET EN MILIEU DE TRAVAIL À LA FIN DE L'EXERCICE FINANCIER 1996-1997 ET 1997-1998

Distribution des garderies situées en milieu de travail
selon le secteur d'activité et les régions administratives
au 31 mars 1997

PUBLIC ET PARAPUBLIC

RÉGION ADMINISTRATIVE

Secteur d'activité du Québec	01	02	03	04	05	06	07	08	09	10	11	12	13	14	15	16	TOTAL
Gouvernement du Québec			8			7	1									1	17
Université			2	1	1	9						1				1	15
CÉGEP			3	2	1	6		1				1	1	1	1		17
Établissement scolaire autre que CÉGEP et université					1	5									1		7
Centre de formation professionnelle des adultes					1												1
Centre d'accueil			1			1							1				3
Centre hospitalier			5	3	2	14	2						1	1		6	34
CLSC et RRSS de Montréal-Centre			1	1	1	5								1			8
SOUS-TOTAL			20	6	7	47	3	1				2	3	3	2	8	102
Centre communautaire municipal et secteur municipal			1			2							1	1			5
Gouvernement du Canada				1		4	2						1			2	10
Société d'état			1			4										1	6
Entreprise privée			1	2		19		1					2	3	1	3	32
TOTAL			23	9	7	76	5	2				4	8	5	2	14	155

LISTE DES GARDERIES SITUÉES EN MILIEU DE TRAVAIL

**Ministère de la Famille et de l'Enfance
Données au 31 mars 1997**

NOTE

La présente liste a été compilée d'après les renseignements recueillis au ministère de la Famille et de l'Enfance. Cette liste renferme l'énumération des garderies en opération sur ou à proximité d'un cégep, d'une université, d'un centre d'accueil, d'un centre d'orientation et de formation des immigrants (COFI), d'un centre de formation professionnelle des adultes (CFPA), d'un centre hospitalier (CH), d'un édifice gouvernemental ou d'une entreprise privée. Les garderies locatrices d'un immeuble appartenant à une commission scolaire ont été exclues de la liste à moins que la clientèle de la garderie proviennent majoritairement des employés de l'établissement.

Les garderies sont regroupées par région administrative. À l'intérieur de chaque région, les garderies sont classées par municipalité en respectant l'ordre alphabétique de celles-ci. Puis, à l'intérieur du code postal. Le nom, l'adresse, le numéro de téléphone sont indiqués pour chaque garderie.

L'estimation de l'origine de la clientèle des garderies situées en milieu de travail a été faite à partir des informations contenues dans le rapport d'activités 1995-1996, complété par les services de garde en garderie. Ces renseignements sont fournis à titre indicatif seulement, car en raison du caractère fluctuant de la clientèle des garderies, l'origine peut changer.

Par clientèle «milieu de travail», il faut comprendre que les places de la garderie sont occupées par des enfants des employé(e)s, des professeur(e)s ou des étudiant(e)s présent(e)s dans l'entreprise ou l'organisme en question. Par clientèle «communautaire», il faut comprendre que les places sont occupées par des enfants de parents qui n'ont aucun lien avec l'entreprise ou l'organisme où est située la garderie. Les garderies en milieu de travail dans le secteur municipal sont indiquées par un astérisque.

RÉGION 03 - Québec

GARDERIE MONSIEUR GROSSE BEDAINE
2915, avenue Bourg-Royal
Beauport (Québec) G1C 3S2
(418) 661-7842

GARDERIE CLÉ DE SOL GARDERIE D'ENFANTS
2525, chemin de la Canardière
Beauport (Québec) G1J 2G2
(418) 663-5858

GARDERIE LES PETITS MULOIS
9080, boulevard du Jardin
Charlesbourg (Québec) G1G 4B3
(418) 623-9643

GARDERIE LA RÉPONSE
1300, 8^e Avenue
Québec (Québec) G1J 3N5
(418) 647-6753

GARDERIE LA BECQUÉE
2275, avenue de Vitré
Québec (Québec) G1J 5B3
(418) 649-5958

GARDERIE LA COQUINERIE
524, rue Bourdages
Québec (Québec) G1K 7E2
(418) 643-4262

GARDERIE LES PETITS CHEMINOTS
333, boulevard Jean-Lesage, C.P. 19600
Québec (Québec) G1K 8J6
(418) 528-4824

GARDERIE LE PALAIS DES BOUTS DE CHOUX INC.
300, boulevard Jean-Lesage, r.c. 06
Québec (Québec) G1K 8K6
(418) 649-3509

GARDERIE LA RIBOULDINGUE
525, boulevard Wilfrid-Hamel, porte C-105
Québec (Québec) G1M 2S8
(418) 529-7014

GARDERIE LES P'TITS PAPILLONS
2750, rue Einstein, porte 130
Sainte-Foy (Québec) G1P 4R1
(418) 650-5266

GARDERIE DE LA COLLINE
1075, rue Berthelot
Québec (Québec) G1R 3E8
(418) 641-0965

LA GARDERIE LES PETITS MURMURES
13, rue Couillard
Québec (Québec) G1R 3S8
(418) 691-7370

GARDERIE LA GRIMACE
1060, rue Conroy, Édifice Marie-Guyart
Québec (Québec) G1R 5E6
(418) 523-5213

GARDERIE CHÂTEAU DE SABLE INC.
860, rue Père Marquette
Québec (Québec) G1S 2A4
(418) 683-0416

GARDERIE FEU VERT
1075, chemin Sainte-Foy
Québec (Québec) G1S 2M1
(418) 683-4616

GARDERIE LE PANDORE
1050, chemin Sainte-Foy
Québec (Québec) G1S 4L8
(418) 681-7168

GARDERIE LA FRIMOUSSE
1600, boulevard de l'Entente
Québec (Québec) G1S 4S3
(418) 687-3230

GARDERIE LA CHARMILLE
Université Laval
Sainte-Foy (Québec) G1K 7P4
(418) 656-2323

GARDERIE LA NICHÉE INC.
2725, chemin Sainte-Foy
Sainte-Foy (Québec) G1V 4G5
(418) 656-4567

LA GARDERIE LA GROSSE TORTUE
2391, rue Nicolas-Pinel
Sainte-Foy (Québec) G1V 4H9
(418) 652-9315

«LA PETITE COUR»
1200, route de l'Église
Sainte-Foy (Québec) G1V 4M1
(418) 651-7338

GARDERIE MARIE GODARD
3800, rue Marly, porte 131
Sainte-Foy (Québec) G1X 4A5
(418) 656-9708

CENTRE JOUR INC.
1106, Pavillon Lacerte, Université Laval
Sillery (Québec) G1K 7P4
(418) 656-5428

RÉGION 04 - MAURICIE-BOIS-FRANCS

GARDERIE LA MARMAILLERIE
220, rue Principale
Bernierville (Québec) G0N 1N0
(418) 428-9390

GARDERIE SUR UNE PATTE
2575, boulevard Saint-Joseph, C.P. 580
Drummondville (Québec) J2B 6W7
(819) 477-5154

GARDERIE GRAND-MÈRE DOUCEUR
20, rue Dunkin
Drummondville (Québec) J2B 8E2
(819) 474-5849

GARDERIE PLUMEAU-SOLEIL
1000, rue Saint-Georges
Drummondville (Québec) J2C 4H9
(819) 478-7886

GARDERIE LA BOTTINE SOURIANTE
4895, 12^e Avenue
Shawinigan Sud (Québec) G9N 6T5
(819) 537-5542

GARDERIE SAUTE-MOUTON INC.
3175, rue Laviolette
Trois-Rivières (Québec) G8Z 1T2
(819) 373-3997

GARDERIE MARIE-LUNE
3140, rue Louis-Pasteur
Trois-Rivières (Québec) G8Z 4E4
(819) 694-0506

GARDERIE LE PETIT FORGERON INC.
990, place Boland
Trois-Rivières (Québec) G8Z 4H2
(819) 374-2974

GARDERIE LA CULBUTE
1450, rue Père-Marquette
Trois-Rivières (Québec) G8Z 4N5
(819) 378-5626

RÉGION 05 - ESTRIE

LA JARDINIÈRE DU C.H.U.S. INC.
3001, 12^e Avenue Nord
Fleurimont (Québec) J1H 5N4
(819) 563-5555

GARDERIE PANDA
C.P. 124, Université Bishop, 3^e Entrée, Rue du Collège
Lennoxville (Québec) J1M 1Z4
(819) 567-1414

LA GARDERIE LES PETITES PUCES INC.
131, rue King Ouest
Sherbrooke (Québec) J1H 1P4
(819) 822-5509

GARDERIE IMAGÉMO
980, Belvédère-Sud
Sherbrooke (Québec) J1H 4C3
(819) 346-6898

GARDERIE « MANCHE DE PELLE »
475, rue Parc, C.P. 1654
Sherbrooke (Québec) J1H 5N8
(819) 562-0793

GARDERIE TOUT-PETIT-TOUTE-PETITE
2500, boulevard de l'Université, bloc G-3
Sherbrooke (Québec) J1K 2R1
(819) 562-5426

GARDERIE SEL ET POIVRE
77, rue Allen
Windsor (Québec) J1S 2P8
(819) 845-4112

RÉGION 06 - MONTRÉAL

GARDERIE LES COURANTS D'AIR
300, chemin de la Côte-Vertu Ouest
Dorval (Québec) H4S 1Y9
(514) 422-0742

GARDERIE AÉROPUCE INC.
620, rue Stuart-Graham Sud
Dorval (Québec) H4Y 1G3
(514) 631-0101

SERVICE DE GARDE LES MICROPUCES
1025, boulevard Saint-Régis
Dorval (Québec) H9P 2T4
(514) 685-2630

GARDERIE MÈRE FRAMBOISE
74, rue Hedge-Row
Kirkland (Québec) H9H 5E5
(514) 426-4168

GARDERIE DEUX PAR DEUX
17291, chemin Sainte-Marie
Kirkland (Québec) H9J 2L1
(514) 426-7572

GARDERIE ANDRÉ-LAURENDEAU
1111, rue Lapierre
LaSalle (Québec) H8N 2J4
(514) 367-1424

GARDERIE LES PETITES CELLULES
8400, boulevard Décarie
Mont-Royal (Québec) H4P 2N2
(514) 345-7900

FLEUR DE PAPIER
11011, boulevard Maurice-Duplessis
Montréal (Québec) H1C 1V6
(514) 643-1212

GARDERIE PICASSO
7070, boulevard Perras
Montréal (Québec) H1E 1A4
(514) 323-7260

GARDERIE LES LUTINS DU BOULEVARD
5650, avenue Pierre-de-Couvertin
Montréal (Québec) H1N 1P9
(514) 251-7740

GARDERIE À LA CLAIRE FONTAINE
7401, rue Hochelaga
Montréal (Québec) H1N 3M5
(514) 251-4000

LE REPÈRE DES MOUSSES INC.
4675, rue Bélanger Est
Montréal (Québec) H1T 1C2
(514) 727-7222

GARDERIE AU PAYS DES SCHTROUMPFS
5200, rue Bélanger Est
Montréal (Québec) H1T 1C9
(514) 728-4508

LA GARDERIE CARDIO-PUCES
6825, rue Viau
Montréal (Québec) H1T 2Y9
(514) 593-2536

AU PAYS DE L'ARC-EN-CIEL
6105, rue Châtelain
Montréal (Québec) H1T 3W5
(514) 254-5099

GARDERIE VERMOUILLEUSE INC.
3800, rue Sherbrooke Est
Montréal (Québec) H1X 2A2
(514) 254-1311

GARDERIE ROSEMONDE
3455, rue Bellechasse
Montréal (Québec) H1X 3M9
(514) 722-7151

GARDERIE BONHEUR D'OCCASION
8699, boulevard Saint-Michel
Montréal (Québec) H1Z 3G1
(514) 596-7157

GARDERIE DES ENFANTS D'ICI
10755, rue Georges-Baril
Montréal (Québec) H2C 2N5
(514) 388-2629

GARDERIE DU PASSE-TEMPS
1725, boulevard Gouin Est
Montréal (Québec) H2C 3H6
(514) 388-0241

GARDERIE AU PETIT TALON
7120, rue de Lanaudière
Montréal (Québec) H2E 1X9
(514) 495-8888

GARDERIE CHATOUILLE
2255, avenue Laurier Est
Montréal (Québec) H2H 1C5
(514) 526-9366

L' AUTRE GARDERIE INC.
1600, rue Parthenais
Montréal (Québec) H2K 3S2
(514) 521-2424

GARDERIE VIROULU
840, boulevard René-Lévesque Est
Montréal (Québec) H2L 2L4
(514) 982-2474

PAVILLON DES TOUT PETITS
2123, rue Plessis
Montréal (Québec) H2L 2Y4
(514) 876-7156

LA PETITE-STATION GARDERIE POUR ENFANTS
25, rue Legendre Est
Montréal (Québec) H2M 1E8
(514) 280-5454

GARDERIE DU COLLÈGE AHUNTSIC INC.
815, avenue Émile-Journault
Montréal (Québec) H2M 1Y9
(514) 389-0368

GARDERIE LE JARDIN DE LA RELÈVE
1611, boulevard Crémazie Est
Montréal (Québec) H2M 2R9
(514) 383-7200

LA GARD'ÉCOLE
75, avenue Villeneuve Est
Montréal (Québec) H2T 1L1

GARDERIE LE PETIT RÉSEAU
1250, rue Jeanne-Mance
Montréal (Québec) H2X 2J3
(514) 874-0206

GARDERIE DE L' UQAM
2119, rue Jeanne-Mance
Montréal (Québec) H2X 2J6
(514) 987-6108

GARDERIE FLEUR DE MACADAM INC.
1250, rue Sanguinet
Montréal (Québec) H2X 3E7
(514) 845-1080

GARDERIE MAMUSE
1255, rue Saint-Denis, C.P. 8888, Succ. A
Montréal (Québec) H2X 3R9
(514) 987-3512

LES CABLINOURS
300, rue Viger Est
Montréal (Québec) H2X 3W4
(514) 985-8488

GARDERIE LES COEURS DE L'ÎLE INC.
830, rue Saint-Antoine Est
Montréal (Québec) H2Y 1A6
(514) 879-1544

GARDERIE LE PETIT PALAIS
85, rue Notre-Dame Est
Montréal (Québec) H2Y 1B5
(514) 392-1274

GARDERIE LA TIRELIRE
775, rue Bonsecours
Montréal (Québec) H2Y 3C8
(514) 394-6856

GARDERIE POMME DE REINETTE
775, rue Bonsecours
Montréal (Québec) H2Y 3G8
(514) 394-5000

GARDERIE DE L' HÔPITAL ROYAL VICTORIA
687, avenue des Pins
Montréal (Québec) H3A 1A1
(514) 842-1231

GARDERIE DES TOUT-PETITS DU CENTRE FAMILIAL DE MCGILL
3483-87, rue Peel
Montréal (Québec) H3A 1W7
(514) 398-6943

GARDERIE DU CENTRE FAMILIAL DE MCGILL/MCGILL COMMUNITY FAMILY
CENTER DAY CARE
3491-95, rue Peel
Montréal (Québec) H3A 1W7
(514) 398-6943

GARDERIE LES MINIS
500, rue Sherbrooke Ouest
Montréal (Québec) H3A 3G6
(514) 843-8510

LA GARDERIE DE LA PLACE VILLE-MARIE
4, place Ville-Marie, porte 12437
Montréal (Québec) H3B 2E7
(514) 879-1013

LA GARE DE RIRES
935, rue de la Gauchetière Ouest, 6^e étage
Montréal (Québec) H3B 2M9
(514) 399-3775

LA PETITE COMPAGNIE
1105, rue Stanley
Montréal (Québec) H3B 2S6
(514) 875-0767

LA GARDERIE DU COMPLEXE GUY-FAVREAU
1179, rue de Bleury
Montréal (Québec) H3B 3H9
(514) 875-4584

GARDERIE ET MATERNELLE ÉVANGÉLINE
1301, rue Sherbrooke Est, C.P. 8888, Succ. A
Montréal (Québec) H3C 3P8
(514) 987-3774

GARDERIE DE L' HÔPITAL GÉNÉRAL DE MONTRÉAL
1650, avenue Cedar, porte 001
Montréal (Québec) H3G 1A4
(514) 934-8069

GARDERIE DES DEUX MONDES
2085, rue Drummond, 1^{er} étage
Montréal (Québec) H3G 1W6
(514) 848-8448

GARDERIE L' ENFANFRELUCHE II
3480, rue de la Montagne
Montréal (Québec) H3G 2A6
(514) 844-1137

GARDERIE L' ENFANFRELUCHE
3484, rue de la Montagne
Montréal (Québec) H3G 2A6
(514) 844-1137

GARDERIE CONCORDIA
2305, rue Saint-Marc
Montréal (Québec) H3H 2G9
(514) 848-8789

GARDERIE AUTOUR DU MONDE INC.
415, rue Saint-Roch
Montréal (Québec) H3N 1K2
(514) 948-6203

GARDERIE MES PREMIERS PAS
3205, chemin Bedford
Montréal (Québec) H3S 1G3
(514) 731-5025

GARDERIE ET MATERNELLE SAINTE-JUSTINE
3180, avenue Ellendale
Montréal (Québec) H3S 1W3
(514) 345-4770

GARDERIE LES PETITS GÉNIES INC.
2775, avenue Willowdale
Montréal (Québec) H3T 1H4
(514) 340-3737

GARDERIE DU CAMPUS DE L'UNIVERSITÉ DE MONTRÉAL
2332, boulevard Édouard-Montpetit, C.P. 6128, Succ. A
Montréal (Québec) H3T 1J4
(514) 343-6420

GARDERIE SAINT-MARY
3830, avenue Lacombe
Montréal (Québec) H3T 1M5
(514) 345-3891

GARDERIE CHÂTEAU DES NEIGES
4565, chemin de la Reine-Marie
Montréal (Québec) H3W 1W5
(514) 340-3543

GARDERIE LES P'TITS PROFS/THE WEE PROFESSORS DAYCARE
3500-02, rue Belmore
Montréal (Québec) H4B 2B9
(514) 848-7788

GARDERIE VIVE L'ENFANT
3969, rue Saint-Antoine Ouest
Montréal (Québec) H4C 1B7
(514) 937-5952

GARDERIE « TROIS P'TITS TOURS »
5600, boulevard Gouin Ouest
Montréal (Québec) H4J 1C4
(514) 338-2758

GARDERIE LE CERF-VOLANT
3, Complexe Desjardins, Tour Nord, C.P. 815
Montréal (Québec) H5B 1B9
(514) 842-9809

GARDERIE TANTE MICHÈLE
4, avenue Laurendeau
Montréal-Est (Québec) H1B 4Y1
(514) 645-2878

SERVICES DE GARDE DU CENTRE HOSPITALIER LASALLE
8585, terrasse Champlain
LaSalle (Québec) H8P 1C1
(514) 365-1510

GARDERIE LA BRICOLE
635, boulevard Sainte-Croix
Saint-Laurent (Québec) H4L 3X7
(514) 747-7696

GARDERIE VOL-AU-VENT
2707, boul. Poirier
Saint-Laurent (Québec) H4R 2E6
(514) 331-1190

GARDERIE D'ENFANTS VANIER INC.
821, boulevard Sainte-Croix
Saint-Laurent (Québec) H4L 3X9
(514) 744-7941

GARDERIE TCHOU-TCHOU
125, rue Houde
Saint-Laurent (Québec) H4N 2J3
(514) 744-4090

SERVICE DE GARDE MINI-WATTS
3205, rue Guenette
Saint-Laurent (Québec) H4S 1Z2
(514) 338-4551

GARDERIE GÉNÉRAL VANIER/GENERAL VANIER DAYCARE
4555, rue Buies
Saint-Léonard (Québec) H1S 1J2
(514) 721-6893

GARDERIE AU COQUELICOT GÉANT
305, rue Saint-Pierre
Sainte-Anne-de-Bellevue (Québec) H9X 1Y9
(514) 457-3440

GARDERIE DU CAMPUS MACDONALD COLLEGE & JOHN ABBOTT COLLEGE
1, rue Maple
Sainte-Anne-de-Bellevue (Québec) H9X 2E3
(514) 398-7951

GARDERIE PARMINOU INC.
4000, boulevard LaSalle
Verdun (Québec) H4G 2A3
(514) 767-3220

GARDERIE « FUNVILLE »
7000, boulevard Champlain
Verdun (Québec) H4H 1A8
(514) 768-3273

GARDERIE DAWSON
3040, rue Sherbrooke Ouest
Westmount (Québec) H3Z 1A4
(514) 939-0701

RÉGION 07 - OUTAOUAIS

GARDERIE LA JONGLERIE
909, boulevard de la Vérendrye Ouest
Gatineau (Québec) J8P 7H2
(819) 561-8339

SERVICE DE GARDE LES TERRASSES
10, rue Wellington, porte 101
Hull (Québec) J8X 2H4
(819) 994-3409

LA GARDERIE DU PORTAGE
150, Promenade du Portage
Hull (Québec) J8X 2K3
(819) 776-0070

GARDERIE JOS. MONTFERRAND
170, rue de l'Hôtel-de-Ville, 1^{er} étage, porte 1-120
Hull (Québec) J8X 4C2
(819) 595-2642

LA GARDERIE LA JEUNE RONDE INC.
140, boulevard Lionel-Emond
Hull (Québec) J8Y 6M3
(819) 777-1503

RÉGION 08 - ABITIBI-TÉMINS-CAMINGUE

GARDERIE L' ANODE MAGIQUE
36, 6^e Rue
Rouyn-Noranda (Québec) J9X 1Y7
(819) 797-8461

VALLÉE DES LOUPIOTS
7, place Guillemette
Val-d'Or (Québec) J9P 3M6
(819) 825-2260

RÉGION 12 - CHAUDIÈRE-APPALACHES

LA CHIFFONNELLE GARDERIE COOPÉRATIVE (LÉVIS)
245, Côte du Passage
Lévis (Québec) G6V 4V6
(418) 837-6139

GARDERIE PANTA-MOUSSE INC.
1250, route Kennedy
Linière (Québec) G0M 1J0
(418) 685-2134

LES COUCHES... TÔT
509, rue Saint-Georges
Saint-Bernard (Québec) G0S 2G0
(418) 475-6601

GARDERIE AU PALAIS DES MERVEILLES
1055, 114^e Rue
Saint-Georges (Québec) G5Y 8C2
(418) 228-3021

RÉGION 13 - LAVAL

GARDERIE DES CALINS
6115, boul. Lévesque Est
Laval (Québec) H7C 1N9
(514) 661-5315

LA GARDERIE LA CACHETTE INC.
1755, boulevard René-Laennec
Laval (Québec) H7M 3L9
(514) 975-5099

GÉNIES EN HERBE GL
1, place Laval
Laval (Québec) H7N 1A1
(514) 384-1260

GARDERIE CLAIRE-JOIE INC.
310, boulevard Cartier
Laval (Québec) H7N 2J2
(514) 382-1110

GARDERIE YUPI INC.
475, boulevard de l'Avenir
Laval (Québec) H7N 5H9
(514) 975-6123

GARDERIE DU PARC INDUSTRIEL CENTRE (PIC)
2435, boulevard Le Corbusier
Laval (Québec) H7S 1Z4
(514) 688-1745

LE LABO DES PETITS
2150, boulevard Saint-Elzéar Ouest, C.P. 403
Laval (Québec) H7S 2A4
(514) 331-9220

GARDERIE LA RELÈVE INC.
3, place du Souvenir
Laval (Québec) H7V 1W7
(514) 682-8300

RÉGION 14 - LANAUDIÈRE

BELLE BULLE
200, rue de Salaberry
Joliette (Québec) J6E 4G1
(514) 759-7221

GARDERIE LA CABOTINE
20, rue Saint-Charles-Borromée Sud
Joliette (Québec) J6E 4T1
(514) 759-9911

GARDERIE LE GARDEUROIS
155, rue Notre-Dame, porte 010
Le Gardeur (Québec) J5Z 3C4
(514) 582-8893

LA GARDERIE DU CHLG INC.
135, boulevard Claude-David
Repentigny (Québec) J6A 1N6
(514) 654-9600

GARDERIE LES PETITS FOUINEURS
994, boulevard Sainte-Anne
Saint-Charles-Borromée (Québec) J6E 5B5
(514) 755-2248

RÉGION 15 - LAURENTIDES

LA GARDERIE TOURNESOL INC.
455, rue Fournier, C.P. 502
Saint-Jérôme (Québec) J7Z 5V2
(514) 432-4413

GARDERIE LA PETITE ACADÉMIE LAFONTAINE
2171, boul. Maurice
Lafontaine (Québec) J7Z 5V3
(514) 565-6290

RÉGION 16 - MONTÉRÉGIE

GARDERIE DOMISOL
1250, rue Nobel
Boucherville (Québec) J4B 5K1
(514) 599-5100

GARDERIE CACHALOT INC.
200, rue Brisebois
Châteauguay (Québec) J6K 4W8
(514) 699-2581

GARDERIE LES TISSERANDS
400, rue Willard
Cowansville (Québec) J2K 3A1
(514) 266-4066

GARDERIE NEZ-À-NEZ INC.
220, rue des Érables
Granby (Québec) J2G 9B1
(514) 375-7700

GARDERIE LA MAGIE ROSE
145, boulevard Taschereau
Greenfield Park (Québec) J4V 2H1
(514) 465-4724

AU ROYAUME DES CHÉRUBINS
551, rue Bériault
Longueuil (Québec) J4G 1S8
(514) 646-5857

GARDERIE MON PETIT ÉDOUARD
945, chemin Chambly
Longueuil (Québec) J4H 3M6
(514) 677-8260

GARDERIE PIERRE-BOUCHER
1333, boulevard Jacques-Cartier Est
Longueuil (Québec) J4M 2A5
(514) 468-8111

LA GARDERIE AU PIED DU MONT
705, boulevard Clairevue Ouest
Saint-Bruno-de-Montarville (Québec) J3V 6B6
(514) 441-7266

GARDERIE L' ESCOUADE DES MIOCHES, BFC MONTRÉAL
102, rue Leckie
Saint-Hubert (Québec) J3Y 5T4
(514) 462-8087

GARDERIE LES JARDINS D'HONORINE INC.
1025, rue Gauthier
Saint-Hyacinthe (Québec) J2S 1G5
(514) 778-1777

GARDERIE ALAKAZOUM INC.
3230, rue Sicotte
Saint-Hyacinthe (Québec) J2S 2M2
(514) 773-1223

O MILLE BALLONS
Bâtiment B-175, Base des forces canadiennes
Saint-Jean-sur-Richelieu (Québec) J0J 1R0
(514) 358-7321

GARDERIE LA JOYEUSE ÉPIDÉMIE INC.
935, rue Desaulniers
Saint-Jean-sur-Richelieu (Québec) J3A 1X8
(514) 359-9757

18. (186) Nombre de bénéficiaires de l'exonération financière selon l'âge des enfants et le service utilisé et montant total versé pour chacune de ces catégories, pour 1995-1996 et 1996-1997 avec prévisions pour 1997-1998.

**TITRE : NOMBRE DE BÉNÉFICIAIRES DE L'EXONÉRATION
18 (186) FINANCIÈRE SELON L'ÂGE DES ENFANTS ET LE SERVICE
UTILISÉ ET MONTANT TOTAL VERSÉ POUR CHACUNE DE CES
CATÉGORIES, POUR 1995-1996 ET 1996-1997 AVEC PRÉVISIONS
POUR 1997-1998**

ANNÉE 1995-1996

MONTANT TOTAL

TYPE	NOMBRE TOTAL D'ENFANTS	MONTANT TOTAL VERSÉ
Milieu familial	11 959	26 276 690 \$
Garderies	28 280	82 383 809 \$
Milieu scolaire	5 213	8 076 393 \$
GRAND TOTAL :	45 452	116 736 892 \$

TITRE : NOMBRE DE BÉNÉFICIAIRES DE L'EXONÉRATION FINANCIÈRE SELON L'ÂGE DES ENFANTS ET LE SERVICE UTILISÉ ET MONTANT TOTAL VERSÉ POUR CHACUNE DE CES CATÉGORIES, POUR 1995-1996 ET 1996-1997 AVEC PRÉVISIONS POUR 1997-1998

18 (186)

ANNÉE 1995-1996

TOTAL POUR L'ANNÉE

Catégorie : Milieu scolaire

Niveau	Nombre	Montant
1 ^{re} année	1 217	1 620 853.00 \$
2 ^e année	927	1 226 121.00 \$
3 ^e année	705	929 734.00 \$
4 ^e année	463	606 450.00 \$
5 ^e année	277	357 292.00 \$
6 ^e année	128	159 835.00 \$
Maternelle	1 222	2 552 316.00 \$
Pré-maternelle	274	623 792.00 \$

Total	5 213	8 076 393.00 \$
--------------	--------------	------------------------

Grand total	45 452	116 736 892.00 \$
--------------------	---------------	--------------------------

TITRE : NOMBRE DE BÉNÉFICIAIRES DE L'EXONÉRATION FINANCIÈRE SELON L'ÂGE DES ENFANTS ET LE SERVICE UTILISÉ ET MONTANT TOTAL VERSÉ POUR CHACUNE DE CES CATÉGORIES, POUR 1995-1996 ET 1996-1997 AVEC PRÉVISIONS POUR 1997-1998

18 (186)

ANNÉE 1995-1996

TOTAL POUR L'ANNÉE

Catégorie d'enfant	Nombre	Montant
Total Garderie		
0 à 18 mois	2 969	9 073 052,00 \$
18 mois à 5 ans	22 682	66 339 598,00 \$
1 ^{re} année	239	374 608,00 \$
2 ^e année	145	222 131,00 \$
3 ^e année	78	117 520,00 \$
4 ^e année	56	9 3379,00 \$
5 année	22	28 665,00 \$
6 ^e année	9	12 233,00 \$
Maternelle	1 814	5 371 574,00 \$
Pré-maternelle	266	751 049,00 \$
Total	28 280	82 383 809,00 \$

TITRE : NOMBRE DE BÉNÉFICIAIRES DE L'EXONÉRATION FINANCIÈRE SELON L'ÂGE DES ENFANTS ET LE SERVICE UTILISÉ ET MONTANT TOTAL VERSÉ POUR CHACUNE DE CES CATÉGORIES, POUR 1995-1996 ET 1996-1997 AVEC PRÉVISIONS POUR 1997-1998

ANNÉE 1995-1996		
TOTAL POUR L'ANNÉE		
Catégorie d'enfant	Nombre	Montant
Garderie SBL		
0 à 18 mois	24	93 360,00 \$
18 mois à 5 ans	303	875 173,00 \$
1 ^{re} année	5	9 412,00 \$
2 ^e année	4	5 629,00 \$
3 ^e année	2	3 640,00 \$
4 ^e année	0	0,00 \$
5 ^e année	0	0,00 \$
6 ^e année	1	1 092,00 \$
Maternelle	38	121 849,00 \$
Pré-maternelle	7	23 894,00 \$
Total	384	1 134 049,00 \$
Garderie SBLS		
0 à 18 mois	1 894	5 427 695,00 \$
18 mois à 5 ans	14 178	39 045 461,00 \$
1 ^{re} année	132	196 391,00 \$
2 ^e année	75	105 300,00 \$
3 ^e année	34	43 251,00 \$
4 ^e année	34	56 901,00 \$
5 ^e année	12	17 693,00 \$
6 ^e année	3	4 069,00 \$
Maternelle	1 188	3 341 299,00 \$
Pré-maternelle	142	393 250,00 \$
Total	17 692	48 631 310,00 \$

TITRE : NOMBRE DE BÉNÉFICIAIRES DE L'EXONÉRATION FINANCIÈRE SELON L'ÂGE DES ENFANTS ET LE SERVICE UTILISÉ ET MONTANT TOTAL VERSÉ POUR CHACUNE DE CES CATÉGORIES, POUR 1995-1996 ET 1996-1997 AVEC PRÉVISIONS POUR 1997-1998

ANNEE 1995-1996		
TOTAL POUR L'ANNÉE		
Catégorie d'enfant	Nombre	Montant
Milieu familial		
0 à 18 mois	2 494	5 765 088,00 \$
18 mois à 5 ans	6 814	15 981 550,00 \$
1 ^{ère} année	594	884 128,00 \$
2 ^e année	400	609 150,00 \$
3 ^e année	257	379 802,00 \$
4 ^e année	191	247 559,00 \$
5 année	92	132 236,00 \$
6 ^e année	61	81 894,00 \$
Maternelle	895	2 016 372,00 \$
Pré-maternelle	161	178 911,00 \$
Total	11 959	26 276 690,00 \$
Garderie BL		
0 à 18 mois	1 051	3 551 997,00 \$
18 mois à 5 ans	8 201	26 418 964,00 \$
1 ^{ère} année	102	168 805,00 \$
2 ^e année	66	111 202,00 \$
3 ^e année	42	70 629,00 \$
4 ^e année	22	36 478,00 \$
5 année	10	10 972,00 \$
6 ^e année	5	7 072,00 \$
Maternelle	588	1 908 426,00 \$
Pré-maternelle	117	333 905,00 \$
Total	10 204	32 618 450,00 \$

**TITRE : NOMBRE DE BÉNÉFICIAIRES DE L'EXONÉRATION
18 (186) FINANCIÈRE SELON L'ÂGE DES ENFANTS ET LE SERVICE
UTILISÉ ET MONTANT TOTAL VERSÉ POUR CHACUNE DE CES
CATÉGORIES, POUR 1995-1996 ET 1996-1997 AVEC PRÉVISIONS
POUR 1997-1998**

ANNÉE 1996-1997

MONTANT TOTAL

TYPE	NOMBRE TOTAL D'ENFANTS	MONTANT TOTAL VERSÉ
Milieu familial	11 920	20 225 277 \$
Garderies	27 870	67 627 827 \$
Milieu scolaire	10 007	17 952 166 \$
GRAND TOTAL :	49 797	105 805 270 \$

TITRE : NOMBRE DE BÉNÉFICIAIRES DE L'EXONÉRATION FINANCIÈRE SELON L'ÂGE DES ENFANTS ET LE SERVICE UTILISÉ ET MONTANT TOTAL VERSÉ POUR CHACUNE DE CES CATÉGORIES, POUR 1995-1996 ET 1996-1997 AVEC PRÉVISIONS POUR 1997-1998

18 (186)

ANNÉE 1996-1997

TOTAL POUR L'ANNÉE

Catégorie : Milieu scolaire

Niveau	Nombre	Montant
1 ^{re} année	2 008	2 907 908,00 \$
2 ^e année	1 444	2 067 267,00 \$
3 ^e année	1 017	1 327 953,00 \$
4 ^e année	649	866 332,00 \$
5 année	373	489 480,00 \$
6 ^e année	177	228 827,00 \$
Maternelle	3 252	7 535 333,00 \$
Pré-maternelle	1 087	2 529 066,00 \$

Total	10 007	17 952 166,00 \$
-------	--------	------------------

Grand total	49 797	105 805 270,00 \$
-------------	--------	-------------------

TITRE : NOMBRE DE BÉNÉFICIAIRES DE L'EXONÉRATION FINANCIÈRE SELON L'ÂGE DES ENFANTS ET LE SERVICE UTILISÉ ET MONTANT TOTAL VERSÉ POUR CHACUNE DE CES CATÉGORIES, POUR 1995-1996 ET 1996-1997 AVEC PRÉVISIONS POUR 1997-1998

ANNÉE 1996-1997		
TOTAL POUR L'ANNÉE		
Catégorie d'enfant	Nombre	Montant
Total Garderie		
0 à 18 mois	8 322	23 256 022,00 \$
18 mois à 5 ans	17 230	43 939 848,00 \$
1 ^{ère} année	239	33 532,00 \$
2 ^e année	134	17 921,00 \$
3 ^e année	70	7 496,00 \$
4 ^e année	37	4 431,00 \$
5 année	23	2 463,00 \$
6 ^e année	7	846,00 \$
Maternelle	1 292	265 548,00 \$
Pré-maternelle	516	99 720,00 \$
Total	27 870	67 627 827,00 \$

TITRE : NOMBRE DE BÉNÉFICIAIRES DE L'EXONÉRATION FINANCIÈRE SELON L'ÂGE DES ENFANTS ET LE SERVICE UTILISÉ ET MONTANT TOTAL VERSÉ POUR CHACUNE DE CES CATÉGORIES, POUR 1995-1996 ET 1996-1997 AVEC PRÉVISIONS POUR 1997-1998

18 (186)

ANNÉE 1996-1997

TOTAL POUR L'ANNÉE

Catégorie d'enfant	Nombre	Montant
Garderie SBL		
0 à 18 mois	97	282 314,00 \$
18 mois à 5 ans	233	635 738,00 \$
1 ^{re} année	2	304,00 \$
2 ^e année	2	343,00 \$
3 ^e année		
4 ^e année		
5 année		
6 ^e année		
Maternelle	26	5 873,00 \$
Pré-maternelle	16	2 376,00 \$
Total	376	926 948,00 \$
Garderie SBLs		
0 à 18 mois	5 177	13 538 141,00 \$
18 mois à 5 ans	10 694	25 694 469,00 \$
1 ^{re} année	122	15 903,00 \$
2 ^e année	67	8 261,00 \$
3 ^e année	35	3 346,00 \$
4 ^e année	20	2 322,00 \$
5 année	11	1 198,00 \$
6 ^e année	3	315,00 \$
Maternelle	863	167 940,00 \$
Pré-maternelle	323	60 251,00 \$
Total	17 315	39 492 146,00 \$

TITRE : NOMBRE DE BÉNÉFICIAIRES DE L'EXONÉRATION FINANCIÈRE SELON L'ÂGE DES ENFANTS ET LE SERVICE UTILISÉ ET MONTANT TOTAL VERSÉ POUR CHACUNE DE CES CATÉGORIES, POUR 1995-1996 ET 1996-1997 AVEC PRÉVISIONS POUR 1997-1998

ANNÉE 1996-1997

TOTAL POUR L'ANNÉE

Catégorie d'enfant	Nombre	Montant
Milieu familial		
0 à 18 mois	3 980	8 533 081,00 \$
18 mois à 5 ans	5 465	11 364 674,00 \$
1 ^{ère} année	552	65 272,00 \$
2 ^e année	382	46 783,00 \$
3 ^e année	242	23 136,00 \$
4 ^e année	149	15 574,00 \$
5 année	72	7 705,00 \$
6 ^e année	42	4 461,00 \$
Maternelle	738	117 761,00 \$
Pré-maternelle	298	46 830,00 \$
Total	11 920	20 225 277,00 \$
Garderie BL		
0 à 18 mois	3 048	9 435 566,00 \$
18 mois à 5 ans	6 299	11 609 640,00 \$
1 ^{ère} année	116	17 325,00 \$
2 ^e année	65	9 317,00 \$
3 ^e année	35	4 134,00 \$
4 ^e année	17	2 109,00 \$
5 année	12	1 265,00 \$
6 ^e année	4	504,00 \$
Maternelle	402	91 735,00 \$
Pré-maternelle	181	37 093,00 \$
Total	10 179	21 208 688,00 \$

**TITRE : NOMBRE DE BÉNÉFICIAIRES DE L'EXONÉRATION
18 (186) FINANCIÈRE SELON L'ÂGE DES ENFANTS ET LE SERVICE
UTILISÉ ET MONTANT TOTAL VERSÉ POUR CHACUNE DE CES
CATÉGORIES, POUR 1995-1996 ET 1996-1997 AVEC PRÉVISIONS
POUR 1997-1998**

ANNÉE 1997-1998

MONTANT TOTAL

TYPE	NOMBRE TOTAL D'ENFANTS	MONTANT TOTAL VERSÉ
Installations	16 459	31 168 481 \$
Milieu familial	13 002	19 629 734 \$
Garderies	10 943	24 075 943 \$
Milieu scolaire	8 302	8 239 243 \$
GRAND TOTAL :	48 706	83 113 401 \$

**TITRE : NOMBRE DE BÉNÉFICIAIRES DE L'EXONÉRATION
18 (186) FINANCIÈRE SELON L'ÂGE DES ENFANTS ET LE SERVICE
UTILISÉ ET MONTANT TOTAL VERSÉ POUR CHACUNE DE CES
CATÉGORIES, POUR 1995-1996 ET 1996-1997 AVEC PRÉVISIONS
POUR 1997-1998**

INSTALLATIONS - (01-04-97 au 31-03-98)

AGE	NOMBRE D'ENFANTS	MONTANT VERSÉ
- 1 an	792	1 859 208 \$
1 an	2 327	3 998 714 \$
2 ans	3 728	6 716 492 \$
3 ans	4 662	9 192 826 \$
(01-04-97 au 31-08-97) 4 ans	4 583	4 482 174 \$
(01-09-97 au 31-03-98) 4 ans	3	3 738 \$
5 ans	189	4 493 376 \$
6 ans et +	175	2 129 264 \$
TOTAL :	16 459	32 875 792 \$
	Compte à recevoir	1 707 311 \$
	Versement net	31 168 481 \$

MILIEU FAMILIAL (01-04-97 au 31-03-98)

- 1 an	1 264	1 755 100 \$
1 an	2 305	3 304 192 \$
2 ans	2 520	3 919 164 \$
3 ans	2 517	3 982 332 \$
(01-04-97 au 31-08-97) 4 ans	2 205	1 733 130 \$
(01-09-97 au 31-03-98) 4 ans	39	37 128 \$
5 ans	667	1 604 010 \$
6 ans et +	1 485	4 867 938 \$
TOTAL :	13 002	21 202 994 \$
	Compte à recevoir	1 573 260 \$
	Versement net	19 629 734 \$

**TITRE : NOMBRE DE BÉNÉFICIAIRES DE L'EXONÉRATION
18 (186) FINANCIÈRE SELON L'ÂGE DES ENFANTS ET LE SERVICE
UTILISÉ ET MONTANT TOTAL VERSÉ POUR CHACUNE DE CES
CATÉGORIES, POUR 1995-1996 ET 1996-1997 AVEC PRÉVISIONS
POUR 1997-1998**

GARDERIES- (01-04-97 au 31 03-98)

AGE	NOMBRE D'ENFANTS	MONTANT VERSÉ
- 1 an	1 549	1 037 992 \$
1 an	495	3 033 800 \$
2 ans	2 452	5 591 087 \$
3 ans	3 001	7 033 459 \$
(01-04-97 au 31-08-97) 4 ans	2 909	3 454 788 \$
(01-09-97 au 31-03-98) 4 ans	57	80 934 \$
5 ans	230	3 360 654 \$
6 ans et +	250	1 813 958 \$
TOTAL :	10 943	25 406 672 \$
	Compte à recevoir	1 330 729 \$
	Versement net	24 075 943 \$

SCOLAIRE (01-04-97 au 31-03-98)

TOTAL 5 ANS ET +	8 302	9 188 715 \$
	Compte à recevoir	949 472 \$
	Versement net	8 239 243 \$

19. (187) Ventilation des sommes forfaitaires prévues au budget et versées aux garderies SBL et BL.

**TITRE : VENTILATION DES SOMMES FORFAITAIRES PRÉVUES AU BUDGET 1997-1998 ET
19 (187) VERSÉES AUX GARDERIES SBL ET BL**

No PERMIS	NOM	MONTANT
12565925	LA GARDERIE DU QUARTIER OUEST	532,00 \$
12619813	GARDERIE VILLENEUVE	10 772,00 \$
12751004	CENTRE JOUR INC.	3 818,00 \$
13200407	GARDERIE CO-OP LIBELLE	7 590,00 \$
13301577	GARDERIE COOPERATIVE LE PETIT PRINCE, LONGUEUIL	10 139,00 \$
13301742	GARDERIE COOPERATIVE AU PAYS DES LUTINS	17 477,00 \$
13310925	GARDERIE LE GRAND CHAPITEAU INC.	16 826,00 \$
13319512	LA GARDERIE SOLEIL DU QUARTIER INC.	15 779,00 \$
13319918	GARDERIE DU MOUILLEPIED INC.	8 049,00 \$
13344049	GARDERIE MONT-JOLI INC.	3 640,00 \$
13361084	GARDERIE CHEZ FANFAN	14 722,00 \$
13364252	LA GARDERIE TOURNESOL INC.	26 670,00 \$
13459615	GARDERIE AM STRAM GRAM INC.	16 855,00 \$
13497607	GARDERIE DU CENTRE FAMILIAL MCGILL/MCGILL COMMUNITY	3 821,00 \$
13527619	GARDERIE COOPERATIVE LES LUTINS DE CHATEAUGUAY	13 974,00 \$
13536859	GARDERIE EDUCATIVE CAILLOU-LAPIERRE	7 946,00 \$
13560644	GARDERIE CENTRE SAINT-LOUIS/SAINT-LOUIS DAY CARE	20 693,00 \$
13568654	LA GARDERIE LA GROSSE TORTUE	6 002,00 \$
13584479	GARDERIE LES ATELIERS	14 012,00 \$
13588033	GARDERIE DU BAS DU FLEUVE INC.	4 140,00 \$
13596796	GARDERIE FRISSON DE COLLINE	22 584,00 \$
13597265	AUX DOUX CALINS INC.	25 265,00 \$
13602503	CENTRE DE JOUR EDUCATIF LE PETIT CHEVAL	6 762,00 \$
13610928	GARDERIE CHEZ-NOUS CHEZ-VOUS	26 604,00 \$
13611348	GARDERIE AU JARDIN DE DOMINIQUE	830,00 \$
13612635	GARDERIE DUNANT INC.	150,00 \$
13612643	GARDERIE APOLLON DE L'OUTAOUAIS	13 569,00 \$
13613062	GARDERIE SES AMIS	19 928,00 \$
13616164	GARDERIE LES PETITS LUTINS DE DRUMMONDVILLE INC.	12 904,00 \$
13618087	LE JARDIN DE ROBI INC.	8 550,00 \$
13619986	GARDERIE AU JARDIN DE PIERROT	30 928,00 \$
13630280	GARDERIE EDUCATIVE JEANNOT INC.	14 355,00 \$
13633540	GARDERIE JARDIN DE FANFAN	2 208,00 \$
13633961	GARDERIE COCO SOLEIL INC.	2 194,00 \$
13634092	LA JARDINIÈRE DU C.H.U.S. INC.	10 933,00 \$
13637103	GARDERIE "LE CHATELET"	22 488,00 \$
13638101	GARDERIE ET MATERNELLE EVANGELINE	9 373,00 \$
13639596	GARDERIE EDUCATIVE LIMBOUR	16 332,00 \$
13642186	GARDERIE LA RUCHE HOCHELAGA MAISONNEUVE INC.	4 632,00 \$
13642608	GARDERIE DE JOUR ST-ZOTIQUE INC.	17 787,00 \$
13643218	GARDERIE LES ENFANTS DE L'AVENIR INC.	2 314,00 \$
13643267	GARDERIE LA MAISONNETTE INCORPORÉE	10 012,00 \$
13644745	GARDERIE JOUJOU INC.	8 048,00 \$

**TITRE : VENTILATION DES SOMMES FORFAITAIRES PRÉVUES AU BUDGET 1997-1998 ET
19 (187) VERSÉES AUX GARDERIES SBL ET BL**

13646039	GARDERIE POMME D'API	7 273,00 \$
13649546	G. LE CEPT(COLLECTIF ENFANT-PARENT-TRAVAILLEUSE)INC	25 971,00 \$
13654785	GARDERIE ST-BRUNO (1975) " LES MOUSSES DU MONT " INC.	5 934,00 \$
13656269	GARDERIE BEAU SOURIRE INC.	17 300,00 \$
13664776	GARDERIE AUX QUATRE SOLEILS INC.	2 649,00 \$
13665112	GARDERIE COMMUNAUTAIRE NOTRE-DAME-DE-GRACE	5 940,00 \$
13705132	LA GARDERIE POPULAIRE CHAMPAGNEUR INC.	10 898,00 \$
13706585	GARDERIE LAFONTAINE INC.	10 747,00 \$
13712286	LE COIN DES ENFANTS DE L'AVENUE DU PARC	2 037,00 \$
13715107	CENTRE DE DEVELOPPEMENT DE L'ENFANT DE LACHINE INC.	693,00 \$
13717574	GARDERIE SOL INC.	15 533,00 \$
13718812	GARDERIE DORVAL	5 534,00 \$
14615744	LA GARDERIE LES PETITES PUCES INC.	7 761,00 \$
14616478	GARDERIE LE PETIT LUTIN DE SEPT-ILES	13 482,00 \$
14616940	GARDERIE LES JOYEUX LUTINS INC.	9 646,00 \$
14617096	GARDERIE LES ABEILLES BRICOLEUSES INC.	11 437,00 \$
14617971	GARDERIE DOLLARD INC.	5 663,00 \$
14622450	GARDERIE L'ARC-EN-CIEL INC.	9 464,00 \$
14623938	GARDERIE EDUCATIVE RAYON DE SOLEIL INC.	21 757,00 \$
14624753	GARDERIE SEPHARADE DE MONTREAL	20 160,00 \$
14625826	GARDERIE DES MARGUERITES	18 938,00 \$
14626840	GARDERIE VERMOUILLEUSE INC.	9 137,00 \$
14629174	LA GARDERIE LA SOURITHEQUE	3 902,00 \$
14629307	GARDERIE L'ENFANT PETIT AGE	11 167,00 \$
14629687	GARDERIE DU VILLAGE INC.	8 855,00 \$
14630263	LA GARDERIE JARDIN BLEU, QUEBEC	27 740,00 \$
14631170	LA GARDERIE LA BOTTINE DE MANIWAKI, INC.	8 182,00 \$
14631907	GARDERIE LES MARMOUSETS INC.	10 570,00 \$
14635189	GARDERIE LES PETITS LUTINS DE COTE ST-PAUL INC.	23 084,00 \$
14638084	GARDERIE L'OISEAU BLEU	5 391,00 \$
14639058	GARDERIE SOPHIE INC.	716,00 \$
14644686	GARDERIE POPULAIRE DE FERMONT	7 302,00 \$
14645725	GARDERIE BOBINO DE BEAUHARNOIS INC.	23 803,00 \$
14647705	GARDERIE AU CARRE DE SABLE INC.	11 717,00 \$
14648323	GARDERIE PIERROT & COLOMBINE INC.	3 474,00 \$
14648331	GARDERIE A LA CLAIRE FONTAINE	10 499,00 \$
14660674	GARDERIE ARLEQUIN ET COLOMBINE INC.	18 577,00 \$
14673131	GARDERIE LES CHERUBINS, INC.	6 464,00 \$
14675284	GARDERIE LA REPONSE	5 139,00 \$
14676415	GARDERIE LE COLOMBIER	19 372,00 \$
14679518	GARDERIE DU CENTRE EDUCATIF LA RIBAMBELLE INC.	11 750,00 \$
14682231	GARDERIE LA PIROUETTE	2 064,00 \$
14690309	GARDERIE WHITESIDE TAYLOR	21 059,00 \$
14690390	GARDERIE MINI-FEE INC.	6 456,00 \$
14695134	LA GARDERIE LE PETIT TRAIN INC.	18 380,00 \$

**TITRE : VENTILATION DES SOMMES FORFAITAIRES PRÉVUES AU BUDGET 1997-1998 ET
19 (187) VERSÉES AUX GARDERIES SBL ET BL**

14700462	GARDERIE "MANCHE DE PELLE"	11 711,00 \$
14702427	GARDERIE LE COFFRE A JOUETS	22 628,00 \$
14703003	GARDERIE MARIE QUATRE-POCHES INC.	11 404,00 \$
14708234	CENTRE D'ENFANTS DE L'ILE DES SOEURS LTEE /	9 259,00 \$
14709596	LA GARDERIE JULIE-ODETTE INC.	15 333,00 \$
14714372	GARDERIE LES PETITS TRAVAILLEURS	3 923,00 \$
14723407	GARDERIE AMI-SOLEIL INC.	3 288,00 \$
14730386	GARDERIE ST-JACQUES LTEE	10 868,00 \$
14733182	LA GARDERIE POPULAIRE LA FARANDOLE	10 764,00 \$
14737969	GARDERIE DE JOUR LE JARDIN CHARMANT	17 944,00 \$
14742852	GARDERIE LA CLE DES CHAMPS	2 135,00 \$
14750467	LA GARDERIE PEPINOT ET CAPUCINE INC.	3 460,00 \$
14755276	GARDERIE POPULAIRE CIBOULETTE DE GATINEAU	14 116,00 \$
14758551	GARDERIE FEU VERT	8 231,00 \$
14760813	GARDERIE PIPANDOR	31 884,00 \$
14761076	GARDERIE FLEURS DU QUARTIER INC.	452,00 \$
14761928	GARDERIE DE JOUR LE PAS DE GEANT	55 596,00 \$
14772081	GARDERIE MAMAN TRAVAILLE INC.	17 258,00 \$
14774566	LA GARDERIE DE LONGUEUIL-EST	6 416,00 \$
14784771	GARDERIE LA BOITE A SOLEIL INC.	11 698,00 \$
14785091	LA GARDERIE CHANTERELLE INC.	15 164,00 \$
14785141	GARDERIE POPULAIRE D'ALMA INC.	21 915,00 \$
14785323	LES PETITS AMIS DE LORRAINE INC.	23 679,00 \$
14786610	GARDERIE AU PETIT CARROUSEL INC.	11 541,00 \$
14793368	GARDERIE LE HETRE	7 608,00 \$
14793376	GARDERIE DU BOIS-JOLI INC.	4 829,00 \$
14803860	GARDERIE GALIJODE INC.	8 224,00 \$
14804025	LA GARDERIE CAROLINE	7 408,00 \$
14805097	GARDERIE DU CAMPUS DE L'UNIVERSITE DE MONTREAL	7 225,00 \$
15018849	LA GARDERIE LES ENFANTS DU QUARTIER	3 650,00 \$
15025158	BOTTINE FILANTE	7 532,00 \$
15028400	GARDERIE ET MATERNELLE POPULAIRES ST-MICHEL INC.	7 194,00 \$
15030893	LA GARDERIE EDUCATIVE PIERROT LA LUNE INC.	9 552,00 \$
15032154	GARDERIE PIROUETTE DE FABREVILLE INC.	19 007,00 \$
15061112	GARDERIE LES VERS A CHOUX DE MONT-LAURIER	23 551,00 \$
15062151	GARDERIE L'ARCHE DE NOE INC.	3 382,00 \$
15064124	GARDERIE LA CULBUTE	12 191,00 \$
15064959	GARDERIE ET MATERNELLE STE-JUSTINE	11 916,00 \$
15066236	GARDERIE CARTIERVILLE INC.	6 104,00 \$
15070659	GARDERIE YOUPPI INC.	18 419,00 \$
15074487	GARDERIE DU JARDIN FLEURI	1 115,00 \$
15074743	GARDERIE FLEUR DE SOLEIL INC.	8 717,00 \$
15076110	LA GARDERIE LA MARMAILLE DE MATANE	12 661,00 \$
15079494	LA GARDERIE COMMUNAUTAIRE KATERI INC.	12 177,00 \$
15083447	GARDERIE CAMPAMUSE INC.	7 574,00 \$

TITRE : VENTILATION DES SOMMES FORFAITAIRES PRÉVUES AU BUDGET 1997-1998 ET
19 (187) VERSÉES AUX GARDERIES SBL ET BL

15083454	GARDERIE LES BOIS VERTS INC.	23 108,00 \$
15084288	GARDERIE CHATOUILLE	10 714,00 \$
15088222	GARDERIE PAIN DE SUCRE INC.	22 124,00 \$
15089477	GARDERIE POPULAIRE ST-EDOUARD INC.	2 122,00 \$
15095615	GARDERIE DE L'UQAM	5 543,00 \$
15097512	GARDERIE EDUCATIVE DE ROSEMERIE	8 458,00 \$
15103492	GARDERIE AU PAYS DES SCHTROUMPFS	4 361,00 \$
15103625	GARDERIE LES TOUCHE-A-TOUT INC.	11 625,00 \$
15112014	GARDERIE ROSEMONDE	15 533,00 \$
16237679	GARDERIE LE JARDIN DES REVES INC.	18 371,00 \$
16244741	GARDERIE CHEZ LES AMIS INC.	23 448,00 \$
16244758	LA GARDERIE LA RITOURNELLE	22 110,00 \$
16246456	GARDERIE LE MANEGE DES TOUT-PETITS INC.	12 707,00 \$
16250243	LA GARDERIE MOUSSE INC.	10 901,00 \$
16255382	GARDERIE BOBINO-BOBINETTE	14 782,00 \$
16255390	LA GARDERIE TAM-TAM DE CHATEAUGUAY	5 132,00 \$
16257107	GARDERIE QUERBES INC.	7 304,00 \$
16258030	LA GARDERIE VIRE-CREPE DE BERNIERES INC.	19 378,00 \$
16262032	GARDERIE JULIE-SOLEIL	4 027,00 \$
16273575	LA GARDERIE LE PETIT NAVIRE INC.	11 696,00 \$
16275984	GARDERIE CLE DE SOL-GARDERIE D'ENFANTS	13 377,00 \$
16277204	GARDERIE JOLI COEUR INC.	7 411,00 \$
16277212	GARDERIE ANDRE-LAURENDEAU	18 330,00 \$
16278095	LA GARDERIE PAILLASSON INC.	4 167,00 \$
16278335	GARDERIE CHEZ PICOTINE	10 801,00 \$
16280604	GARDERIE PALOU LA COCCINELLE	9 053,00 \$
16282998	LES SERVICES DE GARDE LA BELLE JOURNEE INC.	16 752,00 \$
16283004	GARDERIE BOUTON DE ROSE	12 080,00 \$
16283640	GARDERIE MATIN SOLEIL	2 168,00 \$
16284721	GARDERIE LA SALOPETTE INC.	4 600,00 \$
16288094	GARDERIE COMMUNAUTAIRE DE VERDUN INC.	36 929,00 \$
16291361	LA GARDERIE LES COCCINELLES CHERIES	1 031,00 \$
16293607	LA GARDERIE DES DEUX MONTAGNES INC.	30 148,00 \$
16295156	GARDERIE DES ROSERAIES	13 170,00 \$
16297848	LA GARDERIE PASSE-PARTOUT	15 228,00 \$
16299406	LA GARDERIE IDEFIXE INC.	13 766,00 \$
16299992	LA GARDERIE DU CHUL INC.	31 487,00 \$
16301640	GARDERIE AUX PETITES JOIES INC.	27 083,00 \$
16305799	GARDERIE LE MARMOT QUI RIT	16 116,00 \$
16308264	GARDERIE DES JARDINS	1 126,00 \$
16310153	GARDERIE SEL ET POIVRE	13 336,00 \$
16317877	GARDERIE DES RIRES	12 503,00 \$
16324691	LA GARDERIE G.B. SCALABRINI	6 377,00 \$
16327314	GARDERIE D'ENFANTS VANIER INC.	11 375,00 \$
16333890	LA GARDERIE DU CARREFOUR INC.	9 495,00 \$

TITRE : VENTILATION DES SOMMES FORFAITAIRES PRÉVUES AU BUDGET 1997-1998 ET
19 (187) VERSÉES AUX GARDERIES SBL ET BL

16334823	GARDERIE FANFOU	1 653,00 \$
16335325	GARDERIE CANNELLE ET PRUNEAU INC.	9 522,00 \$
16342370	GARDERIE LE CHAMPIGNON	17 554,00 \$
16343758	GARDERIE DES PETITES FLEURS	28 134,00 \$
16344186	GARDERIE COTE-DES-NEIGES/COTE-DES-NEIGES DAYCARE	12 237,00 \$
16347007	GARDERIE POPULAIRE AU GALOP DE SAINT-RENE-GOUPIL INC.	11 785,00 \$
16349912	GARDERIE LE TAMANOIR	7 573,00 \$
16353344	GARDERIE EDUCATIVE LE SIFFLEUX	9 457,00 \$
16356578	LA GARDERIE LA BUTTE A MOINEAUX	5 104,00 \$
16365553	GARDERIE PASSEPOIL INC.	4 997,00 \$
16366593	GARDERIE CARCAJOU	2 802,00 \$
16369795	GARDERIE LA MARMAILLERIE	6 044,00 \$
16371635	GARDERIE TROTTE-MENU	15 888,00 \$
16372724	GARDERIE LA MAISON DES ENFANTS	12 233,00 \$
16376477	GARDERIE L'ELEPHANT BLEU	10 454,00 \$
16376600	GARDERIE ET AGENCE DE GARDE LES PETITS POUSSINS	25 081,00 \$
16376899	LA GARDERIE EDUCATIVE LA PETITE SEMENCE INC.	6 394,00 \$
16376923	GARDERIE LES POUSSINELLES INC.	27 053,00 \$
16378804	GARDERIE SUR UNE PATTE	1 312,00 \$
16378812	LA GARDERIE LA CACHETTE INC.	14 137,00 \$
16378846	GARDERIE LE PANDORE	5 898,00 \$
16380321	GARDERIE MONT-ROYAL	15 714,00 \$
16380826	BRINS D'EVEIL GARDERIE EDUCATIVE INC.	25 596,00 \$
16380982	GARDERIE RHEA	7 231,00 \$
16381808	GARDERIE EDUCATIVE MINI-MONDE	11 117,00 \$
16383697	LA GARDERIE L'APPRENTI-SAGE	8 723,00 \$
16385452	GARDERIE MIRONTON-MIRONTAINE	7 593,00 \$
16386443	GARDERIE DES BONS AMIS	29 678,00 \$
16389306	GARDERIE ILE DES ENFANTS	17 575,00 \$
16389702	GARDERIE LA RIBOULdingue	5 414,00 \$
16391526	GARDERIE KALEIDOSCOPE	3 850,00 \$
16397077	GARDERIE MAISON MALKA	13 227,00 \$
16399412	GARDERIE AUX MILLE PATTES	11 330,00 \$
16400566	GARDERIE LES PETITS MULOTS	24 054,00 \$
16400574	GARDERIE MAMUSE	5 166,00 \$
16400749	GARDERIE LE CHEVAL SAUTOIR	646,00 \$
16406738	GARDERIE ABRACADABRA D'ORMSTOWN	6 433,00 \$
16409252	GARDERIE LES BOURGEONS DE MIRABEL	627,00 \$
16409260	GARDERIE HARMONIE	19 998,00 \$
16409278	GARDERIE LA BARBOUILLE	9 659,00 \$
16410961	GARDERIE LA MAISONNEE	1 655,00 \$
16411159	GARDERIE DE L'HOPITAL ROYAL VICTORIA	11 049,00 \$
16411167	"LA PETITE COUR"	920,00 \$
16413700	GARDERIE L'ENFANFRELUCHE	14 445,00 \$
16413932	GARDERIE L'ESCALE	5 066,00 \$

TITRE : VENTILATION DES SOMMES FORFAITAIRES PRÉVUES AU BUDGET 1997-1998 ET
19 (187) VERSÉES AUX GARDERIES SBL ET BL

16415127	GARDERIE LE FARFADET	2 374,00 \$
16415721	GARDERIE LE PIPEAU	21 724,00 \$
16422545	GARDERIE DES POUSSINEAUX	16 938,00 \$
16423105	GARDERIE LE PAPILLON BLEU	4 916,00 \$
16425233	GARDERIE LES GEAIS BLEUS	8 483,00 \$
16428765	GARDERIE GROS-BEC	14 870,00 \$
16429953	GARDERIE LES LUCIOLES	7 995,00 \$
16429961	GARDERIE LES AMIS DE LA MAISON BLANCHE	13 231,00 \$
16431595	GARDERIE FLEUR DE POMMIER	16 666,00 \$
16431603	GARDERIE EDUCATIVE STE-ROSE	11 960,00 \$
16434078	GARDERIE "NID DES PETITS" INC.	12 244,00 \$
16435331	GARDERIE LA BAGUETTE MAGIQUE	4 052,00 \$
16435760	GARDERIE LE CERF-VOLANT	560,00 \$
16436099	GARDERIE L'AQUARELLE	6 448,00 \$
16436107	GARDERIE TOUT-PETIT-TOUTE-PETITE	27 611,00 \$
16436982	GARDERIE LA SAGAMIE	18 345,00 \$
16436990	GARDERIE COURI-COURETTE	14 135,00 \$
16437006	GARDERIE PANDA	1 081,00 \$
16438632	GARDERIE LA CABOTINE	8 620,00 \$
16438947	LE SOLEIL DE JEANNOT	20 402,00 \$
16441487	GARDERIE MADEMOISELLE PLUCHE	14 892,00 \$
16444663	GARDERIE AU PETIT NUAGE	15 797,00 \$
16444689	GARDERIE MARGO LA LUNE INC.	15 168,00 \$
16446007	GARDERIE YOGI	12 231,00 \$
16447567	GARDERIE POP SOLEIL	5 058,00 \$
16447666	GARDERIE ENFANT-DES-NEIGES	21 269,00 \$
16450389	GARDERIE LA P'TITE NORMANDE	5 637,00 \$
16452682	LA GARDERIE LES COPAINS D'ABORD INC.	11 252,00 \$
16455024	GARDERIE ENTRE DEUX NUAGES	15 687,00 \$
16456279	GARDERIE SOLEIL JOYEUX	950,00 \$
16457673	GARDERIE LES STROUMPS	4 022,00 \$
16458515	GARDERIE CROQUE-LUNE	2 443,00 \$
16459273	GARDERIE LES PETITS SOLEILS MAGIQUES	1 808,00 \$
16461287	GARDERIE CENTRE I.C.	67 584,00 \$
16462095	GARDERIE "BEDONDAINE" DE SAINT AUGUSTIN	17 902,00 \$
16462236	GARDERIE BONJOUR	6 481,00 \$
16463945	GARDERIE LA TRALEE INC.	5 919,00 \$
16465346	GARDERIE LA NICHE A COQUINS	16 689,00 \$
16466328	LA GARDERIE LE PETIT PAIN D'EPICE INC.	1 622,00 \$
16466344	GARDERIE MARIE GODARD	1 351,00 \$
16479586	GARDERIE LA GIBOULEE	10 375,00 \$
16479594	GARDERIE LA MARELLE	60,00 \$
16479800	GARDERIE DU CENTRE COMMUNAUTAIRE JUIF	13 069,00 \$
16481178	GARDERIE BOUCLE D'OR INC.	13 402,00 \$
16987745	LA MAISON DES AMIS, GARD. POP. COOP. VICTORIAVILLE	22 665,00 \$

**TITRE : VENTILATION DES SOMMES FORFAITAIRES PRÉVUES AU BUDGET 1997-1998 ET
19 (187) VERSÉES AUX GARDERIES SBL ET BL**

18400093	GARDERIE LA FLUTE ENCHANTEE INC.	21 540,00 \$
18400168	GARDERIE FLEUR DE MACADAM INC.	4 965,00 \$
18400325	GARDERIE LES LOUPIOTS	6 091,00 \$
18410183	GARDERIE L'ENFANTERELLE	11 998,00 \$
18410787	GARDERIE LES GAMINS D'ICI INC.	7 814,00 \$
18411520	GARDERIE NID D'HIRONDELLES	12 606,00 \$
18411793	GARDERIE CHATEAU DE SABLE INC.	9 833,00 \$
18414003	LA GARDERIE BICHONNETTE 1980 INC.	6 559,00 \$
18415620	GARDERIE CHEZ FARDOCHE	513,00 \$
18420331	GARDERIE PICASSO	17 506,00 \$
18420935	GARDERIE DES ENFANTS D'ICI	14 171,00 \$
18425660	GARDERIE LE CAMELIA	5 760,00 \$
18429787	GARDERIE BAMBOULI INC.	7 076,00 \$
18430207	LA BERCELLE	17 957,00 \$
18442582	GARDERIE LA PETITE CASERNE	10 891,00 \$
18443259	GARDERIE EDUCATIVE LA MAISON DES PETITS CASTORS INC.	13 395,00 \$
18447268	GARDERIE LA CHENILLE INC.	24 422,00 \$
18451351	GARDERIE PAPILLON	4 295,00 \$
18456814	GARDERIE MON PETIT EDOUARD	5 998,00 \$
18457846	GARDERIE LA MARMAILLE DE LAVAL INC.	5 276,00 \$
18458265	GARDERIE PITATOU	7 046,00 \$
18471086	GARDERIE LES P'TITS COEURS	13 644,00 \$
18476705	GARDERIE LE FUNAMBULE INC.	25 985,00 \$
18484071	GARDERIE POINTE SAINT-CHARLES/POINTE SAINT-CHARLES	22 234,00 \$
18493544	GARDERIE LA BOUGEOTTE DU YMCA	18 563,00 \$
18493551	GARDERIE LA BECQUEE	21 518,00 \$
18495242	GARDERIE CONCORDIA	15 585,00 \$
18507004	GARDERIE TCHOU-TCHOU	5 018,00 \$
18510107	GARDERIE PARMINOU INC.	18 300,00 \$
18516625	GARDERIE YESHIVA LEVI YITZCHAK	27 580,00 \$
18523068	PAVILLON DES TOUT PETITS	7 283,00 \$
18541664	GARDERIE POUR ENFANTS TOLDOS	26 375,00 \$
18541888	LA GARDERIE LA JEUNE RONDE INC.	1 603,00 \$
18542399	GARDERIE LA BOURGEONNIERE INC.	8 601,00 \$
18542407	GARDERIE LA POUSSINIERE INC.	21 696,00 \$
18542415	GARDERIE LA BERGERIE INC.	7 554,00 \$
18550137	LA GARDERIE DE MON COEUR	41 685,00 \$
18552364	GARDERIE ALAKAZOUM INC.	11 503,00 \$
18563353	GARDERIES MISTIGRI INC.	17 956,00 \$
18575464	LA GARDERIE DU PORTAGE	8 548,00 \$
18577791	GARDERIE "TROIS P'TITS TOURS"	8 395,00 \$
18594374	GARDERIE PETIT A PETIT DE VERCHERES	8 665,00 \$
18596429	GARDERIE CHEZ CALIMERO	2 881,00 \$
18598367	GARDERIE LA PLANETE SOLEIL	13 312,00 \$
18605642	LA GARDERIE DU HIBOU	591,00 \$

**TITRE : VENTILATION DES SOMMES FORFAITAIRES PRÉVUES AU BUDGET 1997-1998 ET
19 (187) VERSÉES AUX GARDERIES SBL ET BL**

18611855	GARDERIE DE LA COLLINE	2 773,00 \$
18617472	GARDERIE DU Y.M.-Y.W.H.A. & N.H.S. DE MONTREAL	11 877,00 \$
18619437	GARDERIE AU CARROUSEL ENFANTIN INC.	2 750,00 \$
18623405	GARDERIE NARNIA	13 270,00 \$
18623652	CORPORATION DE LA GARDERIE LES GRENOUILLES	1 258,00 \$
18625863	GARDERIE GANEYNOU - NOTRE JARDIN	12 522,00 \$
18631598	GARDERIE LES TOURTERELLES INC.	2 281,00 \$
18639757	GARDERIE DU DOLMEN	14 254,00 \$
18641688	GARDERIE BILBO	13 457,00 \$
19367465	GARDERIE COOP LA FRIMOUSSE DE SAINT-CESAIRE	16 610,00 \$
19470590	LA CHIFFONNELLE GARDERIE COOPERATIVE (LEVIS)	14 840,00 \$
21501879	GARDERIE ALAKAZOU DE GATINEAU INC.	8 321,00 \$
21503545	FLEUR DE PAPIER	6 439,00 \$
21515101	GARDERIE YESHIVA GEDOLA	8 312,00 \$
21515838	GARDERIE LA JOYEUSE EQUIPEE	9 294,00 \$
21521919	GARDERIE FANFOLIE	3 781,00 \$
21523949	GARDERIE COEUR DE POMME	11 776,00 \$
21525290	GARDERIE DES PRAIRIES INC.	19 790,00 \$
21533559	GENTIL CAMELIA	10 349,00 \$
21535430	GARDERIE MAISON "BELZA"	9 799,00 \$
21543665	GARDERIE KI-RI	1 741,00 \$
21545892	GARDERIE DESSINEE INC.	4 471,00 \$
21557400	LA GARDERIE DU COMPLEXE GUY-FAVREAU	8 930,00 \$
21559414	LA GARDERIE DE LA PLACE VILLE-MARIE	7 641,00 \$
21559422	GARDERIE TURLUSON	24 462,00 \$
21565494	GARDERIE DU PASSE-TEMPS	9 878,00 \$
21569546	LACET DE BOTTINE INC.	458,00 \$
21569892	GARDERIE LA PETITE BANDE	16 440,00 \$
21573712	GARDERIE LE PETIT PALAIS	4 631,00 \$
21579115	GARDERIE LA JONGLERIE	7 108,00 \$
21593793	GARDERIE GARI-GATOU	3 161,00 \$
21595749	GARDERIE PASTELLE	14 420,00 \$
21599865	GARDERIE PATACHOU	13 110,00 \$
21607833	GARDERIE DU COLLEGE AHUNTSIC INC.	10 745,00 \$
21623871	GARDERIE EDUCATIVE LA FORET ENCHANTEE	4 533,00 \$
21624309	GARDERIE A TIRE D'AILE INC.	26 250,00 \$
21624754	LA GARDERIE DE L'ACADEMIE HEBRAIQUE INC.	10 317,00 \$
21630439	GARDERIE BOUTON ECLAIR	7 418,00 \$
21630645	GARDERIE LE PALAIS DES BOUTS DE CHOUX INC.	2 522,00 \$
21667548	GARDERIE L'ARBRE ENCHANTE	8 524,00 \$
21667670	GARDERIE LE JOYEUX CARROUSEL INC.	13 687,00 \$
21667910	GARDERIE RIVERVIEW DAYCARE	7 127,00 \$
21682356	GARDERIE LES CROQUIGNOLES INC.	11 630,00 \$
21687892	GARDERIE LA CIGOGNE	15 711,00 \$
21696919	GARDERIE JOS. MONTFERRAND	6 245,00 \$

**TITRE : VENTILATION DES SOMMES FORFAITAIRES PRÉVUES AU BUDGET 1997-1998 ET
19 (187) VERSÉES AUX GARDERIES SBL ET BL**

21711304	GARDERIE CROCUS	10 727,00 \$
21711965	GARDERIE LES PETITS FOUINEURS	4 214,00 \$
21715636	GARDERIE L'ANSE AUX LIEVRES INC.	8 412,00 \$
21715792	CORPORATION L'ENFANTHEQUE	8 696,00 \$
21718432	GARDERIE LA TURLUTE INC.	4 529,00 \$
21724984	GARDERIE CHRETIENNE LES PETITS SEMEURS INC.	13 770,00 \$
21727177	GARDERIE ENFANKIRI	8 567,00 \$
21727185	LES GARDELUNES	1 297,00 \$
21727193	GARDERIE AUTOUR DU MONDE INC.	11 053,00 \$
21727326	GARDERIE L'AMIBULLE	3 186,00 \$
21727425	GARDERIE "COEUR ATOUT"	10 529,00 \$
21729355	LE CHATEAU DES ADORABLES	11 000,00 \$
21736137	GARDERIE LES JEUNES POUSSÉS INC.	17 985,00 \$
23101231	GARDERIE "LE JARDIN EN SANTE"	9 578,00 \$
23111214	GARDERIE EDUCATIVE CITRONNELLE	8 990,00 \$
23111644	GARDERIE LA NICHEE INC.	18 003,00 \$
23111719	LE REPERE DES MOUSSES INC.	6 298,00 \$
23117443	GARDERIE PARC-EN-CIEL	9 009,00 \$
23123235	GARDERIE PATAPOUF INC.	7 202,00 \$
23123318	GARDERIE NEZ-A-NEZ INC.	4 844,00 \$
23123326	GARDERIE MES PREMIERS PAS	5 323,00 \$
23123425	GARDERIE LE PETIT FORGERON INC.	2 391,00 \$
23123722	GARDERIE BECASSINE	7 595,00 \$
23144470	GARDERIE ALEXIS LE TROTTEUR	25 768,00 \$
23153299	GARDERIE L'ESCARGOT INC.	6 140,00 \$
23153430	GARDERIE JARDIN DE FRUITS	11 498,00 \$
23157134	GARDERIE TIRELOU	12 674,00 \$
23157167	GARDERIE PAMPELUNE	8 909,00 \$
23157498	GARDERIE LE PETIT POUCE DE ST-CHARLES DE BELLECHASSE	2 647,00 \$
23162399	GARDERIE LA PETITE GRENOUILLE (1985)	6 279,00 \$
23176332	GARDERIE BOUT-EN-TRAIN DE STE-FOY INC.	22 939,00 \$
23176845	GARDERIE "LES FEUX FOLLETS"	34 583,00 \$
23192024	GARDERIE "LES MINIMOUSSES"	23 179,00 \$
23192560	AU PAYS DE L'ARC-EN-CIEL	7 099,00 \$
23205628	LA GARDERIE DU MANOIR INC.	26 073,00 \$
23219983	GARDERIE DES TOUT-PETITS DU CENTRE FAM. DE MC GILL	11 405,00 \$
23222219	GARDERIE HELLENIQUE "TA PEDAKIA"	11 574,00 \$
23232036	GARDERIE EDUCATIVE CLAIRE-JULIE INC.	16 889,00 \$
23235526	GARDERIE MARIE AUXILIATRICE	6 125,00 \$
23235542	GARDERIE EDUCATIVE LES PETITS FRIPONS	11 533,00 \$
23244569	LA GARDERIE AU PIED DU MONT	2 092,00 \$
23264443	LA GARDERIE LES PETITS TRESORS DE BOISBRIAND	15 005,00 \$
23285000	GARDERIE H.E.C.	2 642,00 \$
23313133	GARDERIE HELLENIQUE ILIOS	2 474,00 \$
23319155	GARDERIE NOTRE-DAME INC.	20 896,00 \$

**TITRE : VENTILATION DES SOMMES FORFAITAIRES PRÉVUES AU BUDGET 1997-1998 ET
19 (187) VERSÉES AUX GARDERIES SBL ET BL**

23335540	GARDERIE L'ECHO MAGIQUE INC.	22 088,00 \$
23341902	GARDERIE PLUMEAU-SOLEIL	16 355,00 \$
24135253	GARDERIE L'UNIVERS DES PETITS INC.	23 511,00 \$
24144487	GARDERIE MAMUSE ET MEDUQUE INC.	18 210,00 \$
24164576	GARDERIE AEROPUCE INC.	14 834,00 \$
24191181	GARDERIE LES P'TITS PROFS/THE WEE PROFESSORS DAYCARE	4 870,00 \$
24218141	GARDERIE CLIN D'OEIL	17 638,00 \$
24222770	GARDERIE L'IMAGERIE INC.	12 050,00 \$
24225633	GARDERIE TOUR A TOUR	3 318,00 \$
24226268	GARDERIE ENFANTS SOLEIL INC.	30 482,00 \$
24299091	SERVICE DE GARDE L'AMHIRONDELLE INC.	4 901,00 \$
24318347	GARDERIE JUIVE QUEBECOISE DE BOISBRIAND INC.	12 034,00 \$
25382425	LA GARDERIE DU CHLG INC.	8 845,00 \$
25389057	LA GARDERIE CRAYONS DE COULEUR	14 504,00 \$
25393554	GARDERIE LA RELEVÉ INC.	5 771,00 \$
25408378	GARDERIE CASSE-NOISETTE INC.	7 846,00 \$
25411307	GARDERIE AUX TROIS POMMES	11 709,00 \$
25417726	GARDERIE L'AVENTURLURE DE LASALLE	25,00 \$
25439043	LES FARFADETS DE LA POINTE INC.	6 258,00 \$
25515701	GARDERIE DE L'HOPITAL GENERAL DE MONTREAL	2 929,00 \$
26202218	LE CENTRE DE LA PETITE ENFANCE DE SAINT-LAMBERT	3 292,00 \$
26214981	GARDERIE LA COQUINERIE	3 538,00 \$
26274936	LA GARDERIE LES PETITS MURMURES	6 545,00 \$
26277244	GARDERIE GENESIS 87	20 655,00 \$
26281741	GARDERIE ALLO MON AMI	22 173,00 \$
26347575	GARDERIE AU CHATEAU DE GRAND-MERE	14 667,00 \$
26372458	GARDERIE VIVE L'ENFANT	1 881,00 \$
26375154	LA PETITE STATION - GARDERIE POUR ENFANTS	11 512,00 \$
26434068	LA GARDERIE EXPRESSION INC.	52 427,00 \$
27316371	GARDERIE LES MINIS	1 720,00 \$
27317734	LA GARDERIE CARDIO-PUCES	3 027,00 \$
27318872	GARDERIE ET POUPONNIERE LES BECASSEaux INC.	7 465,00 \$
27320779	GARDERIE ST-MARY	2 619,00 \$
27367523	GARDERIE LA GRIMACE	5 390,00 \$
27461763	GARDERIE L'EVEIL ENFANTIN (1990) INC.	7 715,00 \$
27511252	GARDERIE BAIS YOEL	8 438,00 \$
27588557	GARDERIE L'ANODE MAGIQUE INC.	9 502,00 \$
27591023	SERVICE DE GARDE LES MICROPUCES	3 559,00 \$
28399384	GARDERIE CHEZ GALURIN INC.	6 500,00 \$
28404010	GARDERIE "LE JARDIN DES CHOUCHOUDOUX"	4 842,00 \$
28428399	GARDERIE LA JOYEUSE EPIDEMIE INC.	7 146,00 \$
28436616	GARDERIE LES TISSERANDS	7 776,00 \$
28438604	GARDERIE EDUCATIVE SHALOM	11 855,00 \$
28565836	GARDERIE LES PETITS GENIES INC.	2 718,00 \$
28680783	VALLEE DES LOUPIOTS	2 447,00 \$

**TITRE : VENTILATION DES SOMMES FORFAITAIRES PRÉVUES AU BUDGET 1997-1998 ET
19 (187) VERSÉES AUX GARDERIES SBL ET BL**

28694602	AU ROYAUME DES CHERUBINS	7 145,00 \$
29536505	GARDERIE LA PRAIRIE	14 853,00 \$
29540770	GARDERIE PASSE-LACETS	1 713,00 \$
29622743	GARDERIE ST-ANDREW/ ST-ANDREW'S DAY CARE	611,00 \$
29669256	GARDERIE LA TIRELIRE	4 347,00 \$
29710589	GARDERIE LES FOURMIS ENSABLEES	14 621,00 \$
29731635	GARDERIE LA PETITE ACADEMIE LAFONTAINE	8 449,00 \$
29736220	SERVICE DE GARDE MINI-WATTS	13,00 \$
30001026	KAMATTSIAVIK DAYCARE	1 272,00 \$
30001049	GARDERIE ALLO MON AMI II	4 287,00 \$
30001050	GARDERIE LES COURANTS D'AIR	6 076,00 \$
30001052	SERVICE DE GARDE LES TERRASSES	6 290,00 \$
30001053	GARDERIE LA PETITE FERME	12 832,00 \$
30001055	PETIT COIN DE POUCKET	4 775,00 \$
30001056	GARDERIE LA BALANCELLE	12 872,00 \$
30001064	GARDERIE LES GNOMES INC.	2 170,00 \$
30001065	LE PAVILLON D'ENFANTS TANIOS	20 832,00 \$
30001083	GARDERIE VOL-AU-VENT	6 555,00 \$
30001085	GARDERIE LA MERE VEILLEUSE	1 552,00 \$
30001090	GARDERIE VAL DES NEIGES	18 474,00 \$
30001092	* COOP. DE SOLIDARITE DU C.P.E. LE BILBOQUET	14 092,00 \$
30001099	CENTRE D'APPRENTISSAGE ALTERNATIF FERES	18 720,00 \$
30001111	GARDERIE DE POVUNGNITUK INC.	3 708,00 \$
30001120	GARDERIE DEUX PAR DEUX	49,00 \$
30001152	GARDERIE LES P'TITS PAPILLONS	1 193,00 \$
30001192	SERVICES DE GARDE DU CENTRE HOSPITALIER LASALLE	3 939,00 \$
30923056	LA PETITE SAUTERELLE INC.	3 150,00 \$
30928824	GARDERIE AU PALAIS DES MERVEILLES	4 003,00 \$
30978035	GARDERIE LES FRIMOUSSES DU FORT	10 554,00 \$
30984678	SERVICE DE GARDE MARIE SOLEIL INC.	2 722,00 \$
40185019	GARDERIE EDUCATIVE L'ENFANTAISIE	9 271,00 \$
40793903	GARDERIE LA PETITE LOUTRE	723,00 \$
51690782	GARDERIE SES AMIS	25 239,00 \$
51900553	GARDERIE LES JOYEUX LUTINS INC.	3 463,00 \$
52108164	LA GARDERIE LE PITCHOUNET II	5 953,00 \$
52519006	LE PETIT BALUCHON	8 592,00 \$
52519014	LA FOURMILLIERE	12 270,00 \$
52573664	"GARDERIE LA PETITE ECOLE"	9 566,00 \$
52850112	LES MOUSSAILLONS	10 356,00 \$
52863867	GARDERIE PIERRE-BOUCHER	2 816,00 \$
52956711	GARDERIE LES P'TITS AMIS DE SAVIO	8 356,00 \$
53025227	GARDERIE LES P'TITES FRIMOUSSES ENR.	15 889,00 \$
53153631	GARDERIE AUX PETITS SOINS INC.	204,00 \$
53236600	GARDERIE BISCUIT	13 975,00 \$
53280038	KAN TSIPOR	9 393,00 \$

**TITRE : VENTILATION DES SOMMES FORFAITAIRES PRÉVUES AU BUDGET 1997-1998 ET
19 (187) VERSÉES AUX GARDERIES SBL ET BL**

53678769	GARDERIE L'ABRI-DOUX	10 390,00 \$
53747887	GARDERIE HARMONIE SOLEIL	18 139,00 \$
53799102	GARDERIE LA CACHE-CACHE	12 797,00 \$
53824090	GARDERIE "AU JARDIN DES MERVEILLES INC."	11 263,00 \$
53834792	GARDERIE LE PETIT RESEAU	13 751,00 \$
53848339	GARDERIE CAROSSE-CITROUILLE INC. (GARDERIE D'ENFANTS)	9 008,00 \$
53904801	GARDERIE LA PETITE ECOLE INC.	21 565,00 \$
54045448	GARDERIE MILOU ENR.	8 833,00 \$
54205786	GARDERIE GRIBOUILLIS	1 570,00 \$
54206610	GARDERIE CALIMERO	6 596,00 \$
54223011	GARDERIE "LES PETITS SOULIERS"	12 641,00 \$
54243613	GARDERIE GRAND-MERE DOUCEUR	2 114,00 \$
54251566	GARDERIE LES MAGINOURS ENR.	8 760,00 \$
54316559	GARDERIE BALIBALLON	8 439,00 \$
54317607	GARDERIE BAMBIN CLUB	3 535,00 \$
54322433	LE LABO DES PETITS	3 191,00 \$
54367875	GARDERIE L'ESCOUADE DES MIOCHES, BFC MONTREAL	19 461,00 \$
54399530	GARDERIE COOPERATIVE "LES P'TITES ABEILLES"	38 236,00 \$
54425616	GARDERIE DAWSON	3 387,00 \$
54430665	GARDERIE DU DOMAINE SAINT-SULPICE	11 323,00 \$
54433602	GARDERIE LA MAGIE ROSE	1 229,00 \$
54485263	GARDERIE LE JARDIN DE LA RIVIERE INC.	3 395,00 \$
54521323	"GARDERIE A LA CLAIRE FONTAINE"	4 798,00 \$
54583109	GARDERIE L'UNIVERS DES PETITS	4 521,00 \$
54794979	"GARDERIE LE PETIT EQUIPAGE"	2 420,00 \$
54892666	LA GARD'ECOLE	5 401,00 \$
54937636	GARDERIE AUX MILLE JEUX	16 223,00 \$
55024657	LA PETITE COMPAGNIE	2 671,00 \$
55025761	GARDERIE TANTE MICHELE	6 539,00 \$
55036263	GARDERIE AU COQUELICOT GEANT	2 825,00 \$
55040299	GARDERIE MERE FRAMBOISE	3 452,00 \$
55046890	GARDERIE LE GARDEUROS	11 676,00 \$
55080477	LA GARDERIE DE LA POINTE	8 447,00 \$
55108666	GARDERIE COUP DE POUCE	4 739,00 \$
55125082	GARDERIE LES ABEILLES DESJARDINS	10 350,00 \$
55134381	GARDERIE GENERAL VANIER /GENERAL VANIER DAYCARE	8 989,00 \$
55144174	GARDERIE LA BOTTINE SOURIANTE	30 474,00 \$
55203012	GARDERIE AU PETIT TALON	4 649,00 \$
55254585	GARDERIE DU PARC INDUSTRIEL CENTRE (PIC)	1 105,00 \$
55262778	GARDERIE IMAGEMO	18 837,00 \$
55285563	GARDERIE LES AMIS DE BABAR	12 233,00 \$
55392773	LA MAISON DES ENFANTS "L'APPRENTI-SAGE INC."	7 711,00 \$
55445951	GARDERIE JOIE DE VIVRE	919,00 \$
55526669	SERVICES DE GARDE TOUCHATOUILLE INC.	9 815,00 \$
	TOTAL	5 887 206,00 \$

20. (188) Prévisions des coûts pour la transformation des garderies et les agences en centre de la petite enfance. Estimation des économies potentielles à réaliser.

TITRE : Prévisions des coûts pour la transformation des garderies et les agences
20 (188) en centre de la petite enfance. Estimation des économies potentielles à
réaliser.

L'ensemble des garderies sans but lucratif et des agences des services de garde en milieu familial dotées d'un conseil d'administration composé majoritairement de parents utilisateurs sont devenus des centres de la petite enfance en septembre 1997. Aucun coût supplémentaire particulier n'est associé à cette transformation.

Les économies potentielles découleront principalement du fait qu'un CPE offrira une diversité de services : services de garde en installation et en milieu familial ; ces économies sont difficiles à estimer.

21. (189) Documents de référence servant à l'élaboration de la politique de garde en milieu scolaire.

**TITRE : DOCUMENTS DE RÉFÉRENCE SERVANT À L'ÉLABORATION
21 (189) DE LA POLITIQUE DE GARDE EN MILIEU SCOLAIRE**

Les documents de référence servant à l'élaboration de la politique de garde en milieu scolaire sont inclus dans l'étude des crédits du ministère de l'Éducation.

**22. (190) Ventilation détaillée des subventions accordées aux
garderies SBL et BL, par région pour l'année 1997-1998 et
prévisions pour 1998-1999.**

**TITRE : VENTILATION DÉTAILLÉE DES SUBVENTIONS ACCORDÉES AUX
22 (190) GARDERIES SBL ET BL, PAR RÉGION POUR L'ANNÉE 1997-1998 ET
PRÉVISIONS POUR 1998-1999**

RÉGIONS	SUBVENTIONS
	1997-1998 FORMATION VIH-SIDA CPE + SBL + BL ET INTERVENTION PRÉCOCE CPE + SBL + BL
BAS SAINT-LAURENT	
SAGUENAY-LAC-SAINT-JEAN	
QUÉBEC	
MAURICIE-BOIS-FRANCS	
ESTRIE	2 200
MONTREAL	615 020
OUTAOUAIS	
ABITIBI-TÉMISCAMINGUE	
CÔTE-NORD	
NORD DU QUÉBEC	
GASPÉSIE ILES-DE-LA-MADELEINE	
CHAUDIÈRES-APPALACHES	
LAVAL	
LANAUDIÈRE	
LAURENTIDES	
MONTERÉGIE	3 090
TOTAL	620 310

TITRE : VENTILATION DÉTAILLÉE DES SUBVENTIONS ACCORDÉES AUX 22 (190) GARDERIES SBL ET BL, PAR RÉGION POUR L'ANNÉE 1997-1998 ET PRÉVISIONS POUR 1998-1999		
RÉGIONS	SUBVENTIONS	
	1997-1998	
	LOCATION DE PLACES BL + SBL*	
BAS SAINT-LAURENT	25 883	
SAGUENAY-LAC-SAINT-JEAN	161 469	
QUÉBEC	2 730 477	
MAURICIE-BOIS-FRANCS	563 657	
ESTRIE	509 526	
MONTREAL	10 260 553	
OUTAOUAIS	332 486	
ABITIBI-TÉMISCAMINGUE		
CÔTE-NORD		
NORD DU QUÉBEC		
GASPÉSIE ILES-DE-LA-MADELEINE	22 838	
CHAUDIÈRES-APPALACHES	336 354	
LAVAL	1 718 840	
LANAUDIÈRE	1 466 184	
LAURENTIDES	1 310 648	
MONTÉRÉGIE	4 142 895	
TOTAL	23 581 810	

* Entrée en vigueur le 1^{er} septembre 1997

**TITRE : VENTILATION DÉTAILLÉE DES SUBVENTIONS ACCORDÉES AUX
22 (190) GARDERIES SBL ET BL, PAR RÉGION POUR L'ANNÉE 1997-1998 ET
PRÉVISIONS POUR 1998-1999**

RÉGIONS	SUBVENTIONS	
	POUPONS BL + SBL	REDRESSEMENT CPE
BAS SAINT-LAURENT		
SAGUENAY-LAC-SAINT-JEAN	42 069	
QUÉBEC	297 114	65 000
MAURICIE-BOIS-FRANCS	72 959	5 148
ESTRIE	61 217	
MONTREAL	1 146 489	
OUTAOUAIS	25 562	
ABITIBI-TÉMISCAMINGUE		
CÔTE-NORD		
NORD DU QUÉBEC		
GASPÉSIE ILES-DE-LA-MADELEINE		
CHAUDIÈRES-APPALACHES	54 886	5 280
LAVAL	154 626	
LANAUDIÈRE	61 896	
LAURENTIDES	50 670	
MONTERÉGIE	275 255	
TOTAL	2 242 743	75 428

**TITRE : VENTILATION DÉTAILLÉE DES SUBVENTIONS ACCORDÉES AUX
22 (1990) GARDERIES SBL ET BL, PAR RÉGION POUR L'ANNÉE 1997-1998 ET
PRÉVISIONS POUR 1998-1999**

RÉGIONS	SUBVENTIONS		
	CPE + SBL	1997-1998	BL
BAS SAINT-LAURENT	2 326 995		26 866
SAGUENAY-LAC-SAINT-JEAN	3 980 022		224 379
QUÉBEC	14 145 738		3 185 918
MAURICIE-BOIS-FRANCS	7 700 572		677 683
ESTRIE	6 993 434		621 384
MONTREAL	50 250 451		11 917 177
OUTAOUAIS	6 383 559		379 195
ABITIBI-TÉMISCAMINGUE	2 167 034		
CÔTE-NORD	1 219 262		
NORD DU QUÉBEC	1 165 483		
GASPÉSIE ILES-DE-LA-MADELEINE	1 333 247		22 838
CHAUDIÈRES-APPALACHES	5 498 084		414 423
LAVAL	6 310 461		1 944 750
LANAUDIÈRE	4 804 755		1 626 501
LAURENTIDES	6 567 295		1 384 842
MONTÉRÉGIE	17 479 551		4 619 940
TOTAL	138 325 943		27 045 896
CONGÉS DE MATERNITÉ *	1 639 939		38 533
TOTAL	139 965 882		27 084 429

* Cette subvention (volet congés de maternité) n'est pas ventilée par région puisque les données ne sont pas disponibles.

**TITRE : VENTILATION DÉTAILLÉE DES SUBVENTIONS ACCORDÉES AUX
22 (190) GARDERIES SBL ET BL, PAR RÉGION POUR L'ANNÉE 1997-1998 ET
PRÉVISIONS POUR 1998-1999**

RÉGIONS	SUBVENTIONS	
	1997-1998	
	IMPLANTATION CPE	AUGMENTATION DU NOMBRE DE PLACES CPE
BAS SAINT-LAURENT		
SAGUENAY-LAC-SAINT-JEAN		
QUÉBEC	79 725	
MAURICIE-BOIS-FRANCS	3 256	6 075
ESTRIE	3 256	41 798
MONTREAL	54 048	16 910
OUTAOUAIS	67 143	
ABITIBI-TÉMISCAMINGUE		
CÔTE-NORD	16 512	
NORD DU QUÉBEC	215 760	5 390
GASPÉSIE ILES-DE-LA-MADELEINE	49 932	
CHAUDIÈRES-APPALACHES	13 256	14 630
LAVAL	408 290	
LANAUDIÈRE	140 856	
LAURENTIDES	13 256	22 385
MONTERÉGIE	249 921	
TOTAL	1 315 211	107 188

**TITRE : VENTILATION DÉTAILLÉE DES SUBVENTIONS ACCORDÉES AUX
22 (199) GARDERIES SBL ET BL PAR RÉGION POUR L'ANNÉE 1997-1998 ET
PRÉVISIONS POUR 1998-1999**

RÉGIONS	SUBVENTIONS		
	1997-1998		
	FONCTIONNEMENT	ASSURANCES COLLECTIVES ET CONGÉS DE MATERNITÉ*	
	CPE	CPE + SBL	BL
BAS SAINT-LAURENT	2 258 202	28 395	
SAGUENAY-LAC-SAINT-JEAN	3 850 849	53 854	1 322
QUÉBEC	13 479 372	191 346	1 450
MAURICIE-BOIS-FRANCS	7 486 010	74 739	
ESTRIE	6 647 565	80 019	996
MONTREAL	47 908 684	596 917	41 944
OUTAOUAIS	6 034 422	76 072	
ABITIBI-TÉMISCAMINGUE	2 027 022	16 761	
CÔTE-NORD	1 149 399	14 810	
NORD DU QUÉBEC	904 380	3 098	
GASPÉSIE ILES-DE-LA-MADELEIN	1 121 250	10 691	
CHAUDIÈRES-APPALACHES	5 244 265	70 469	
LAVAL	5 745 781	78 870	
LANAUDIÈRE	4 559 886	51 385	986
LAURENTIDES	6 365 791	69 630	2 230
MONTÉRÉGIE	16 858 906	179 413	7 701
TOTAL	131 641 784	1 596 469	56 629
CONGÉS DE MATERNITÉ*		1 639 939	38 533
TOTAL	131 641 784	3 236 408	95 162

* Cette subvention (volet congés de maternité) n'est pas ventilée par région puisque les données ne sont pas disponibles

**TITRE : VENTILATION DÉTAILLÉE DES SUBVENTIONS ACCORDÉES AUX
22 (190) GARDERIES SBL ET BL, PAR RÉGION POUR L'ANNÉE 1997-1998 ET
PRÉVISIONS POUR 1998-1999**

RÉGIONS	SUBVENTIONS		
	1997-1998		
	RÉAMÉNAGEMENT CPE	ENFANTS HANDICAPÉS CPE + SBL	BL
BAS SAINT-LAURENT	7 485	32 913	983
SAGUENAY-LAC-SAINT-JEAN		75 319	9 485
QUÉBEC		267 789	86 923
MAURICIE-BOIS-FRANCS		125 344	24 122
ESTRIE		75 914	20 253
MONTREAL	67 390	718 773	232 654
OUTAOUAIS		65 223	13 464
ABITIBI-TÉMISCAMINGUE		4 175	
CÔTE-NORD	9 823	26 444	
NORD DU QUÉBEC		4 097	
GASPÉSIE ILES-DE-LA-MADELEIN	22 597	11 587	
CHAUDIÈRES-APPALACHES	11 344	66 759	7 537
LAVAL	2 250	75 270	47 784
LANAUDIÈRE		52 628	53 688
LAURENTIDES		58 625	9 735
MONTERÉGIE	1 387	173 808	108 752
	0		
TOTAL	122 276	1 834 668	615 380

**TITRE : VENTILATION DÉTAILLÉE DES SUBVENTIONS ACCORDÉES AUX
22 (1998) CARDERIES SBL ET BL, PAR RÉGION POUR L'ANNÉE 1997-1998 ET
PRÉVISIONS POUR 1999-1999**

RÉGIONS	SUBVENTIONS		
	1997-1998		
	CHANGEMENT DE LOCALISATION ET ACQUISITION DE PROPRIÉTÉ CPE	FORMATION BL + SBL	ÉQUIPEMENT BL + SBL
BAS SAINT-LAURENT		5 472	4 562
SAGUENAY-LAC-SAINT-JEAN		24 334	45 620
QUÉBEC	62 506	5 540	11 405
MAURICIE-BOIS-FRANCS		11 144	18 248
ESTRIE	142 682	82 745	152 792
MONTREAL	272 709	3 121	4 562
OUTAOUAIS	140 699		
ABITIBI-TÉMISCAMINGUE	119 076		
CÔTE-NORD	2 274		
NORD DU QUÉBEC	32 758		
GASPÉSIE ILES-DE-LA-MADELEIN	117 190		
CHAUDIÈRES-APPALACHES	72 081	1 960	13 686
LAVAL		12 095	11 405
LANAUDIÈRE		14 180	29 567
LAURENTIDES	37 608	6 997	4 562
MONTÉRÉGIE	13 026	35 155	50 182
TOTAL	1 012 609	202 743	346 591

**TITRE : VENTILATION DÉTAILLÉE DES SUBVENTIONS ACCORDÉES AUX
22 (190) GARDERIES SBL ET BL, PAR RÉGIONS POUR L'ANNÉE 1997-1998 ET
PRÉVISIONS POUR 1998-1999**

SUBVENTIONS	PRÉVISIONS 1998-1999
SUBVENTIONS AUX CPE INSTALLATION ET MILIEU FAMILIAL	296 003,7
SUBVENTIONS AUX GARDERIES À BUT LUCRATIF	50 578,3
EXONÉRATION ET AIDE FINANCIÈRE	56 136,0
TOTAL	402 718,0

23. (191) Nombre de nouvelles places, par région, au sein des garderies SBL et BL, des services de garde en milieu familial, des services de garde en milieu scolaire et taux de croissance pour chacune de ces catégories, par région, pour l'année 1996-1997.

TITRE :
23 (191)

**NOMBRE DE NOUVELLES PLACES, PAR RÉGION, AU SEIN
DES GARDERIES SBL ET BL, DES SERVICES DE GARDE EN
MILIEU FAMILIAL, DES SERVICES DE GARDE EN MILIEU
SCOLAIRE ET TAUX DE CROISSANCE POUR CHACUNE DE
CES CATÉGORIES, PAR RÉGION, POUR L'ANNÉE 1996-1997**

POUR LES GARDERIES SBL ET BL

REGION	SANS BUT LUCRATIF		A BUT LUCRATIF		TOTAL DES GARDERIES	
	PLACES	TAUX DE CROISSANCE	PLACES	TAUX DE CROISSANCE	PLACES	TAUX DE CROISSANCE
01	0	0,00 %	20	0,00 %	20	2,95 %
02	60	5,99 %	0	0,00 %	60	5,00 %
03	62	1,64 %	276	15,74 %	338	6,11 %
04	28	1,38 %	117	19,97 %	145	5,56 %
05	80	4,50 %	0	0,00 %	80	3,56 %
06	246	1,77 %	588	6,37 %	834	3,61 %
07	1	0,06 %	34	11,53 %	35	1,88 %
08	0	0,00 %	0	0,00 %	0	0,00 %
09	0	0,00 %	0	0,00 %	0	0,00 %
10	62	25,41 %	0	0,00 %	62	25,41 %
11	0	0,00 %	0	0,00 %	0	0,00 %
12	4	0,28 %	37	9,69 %	41	2,28 %
13	61	4,03 %	56	3,64 %	117	3,83 %
14	20	1,62 %	149	14,37 %	169	7,45 %
15	59	3,70 %	150	14,37 %	209	7,92 %
16	60	1,27 %	311	9,50 %	371	4,65 %
TOTAL	743	2,02 %	1738	8,76 %	2481	4,39 %

* 2481 PLACES CORRESPONDENT A 2140 PLACES CONCRETISEES DANS 51 NOUVELLES GARDERIES ET 341 PLACES CONCRETISEES EN AUGMENTATION DU NOMBRE DE PLACES DANS LES GARDERIES DEJA EN OPERATION

TITRE :
23 (191)

**NOMBRE DE NOUVELLES PLACES, PAR RÉGION, AU SEIN
DES GARDERIES SBL ET BL, DES SERVICES DE GARDE EN
MILIEU FAMILIAL, DES SERVICES DE GARDE EN MILIEU
SCOLAIRE ET TAUX DE CROISSANCE POUR CHACUNE DE
CES CATÉGORIES, PAR RÉGION, POUR L'ANNÉE 1996-1997**

POUR LES SERVICES DE GARDE EN MILIEU FAMILIAL

REGION	PLACES	TAUX DE CROISSANCE
01	210	13,64 %
02	0	0,00 %
03	75	2,86 %
04	0	0,00 %
05	50	5,21 %
06	150	8,11 %
07	50	3,70 %
08	20	4,69 %
09	59	12,88 %
10	0	0,00 %
11	115	22,55 %
12	0	0,00 %
13	10	1,38 %
14	0	0,00 %
15	85	7,62 %
16	25	0,87 %
TOTAL	849	4,36 %

* 849 PLACES CORRESPONDENT A 849 PLACES CONCRETISEES EN AUGMENTATION
DU NOMBRE DE PLACES DANS LES SERVICES DE GARDE EN MILIEU FAMILIAL DEJA
EN OPERATION

**TITRE : NOMBRE DE NOUVELLES PLACES, PAR RÉGION, AU SEIN DES
23 (191) GARDERIES SBL ET BL, DES SERVICES DE GARDE EN MILIEU
FAMILIAL, DES SERVICES DE GARDE EN MILIEU SCOLAIRE
ET TAUX DE CROISSANCE POUR CHACUNE DE CES
CATÉGORIES, PAR RÉGION, POUR L'ANNÉE 1996-1997**

Les données des services de garde en milieu scolaire sont incluses dans l'Étude des crédits du ministère de l'Éducation.

24. (192) Nombre total de places disponibles selon les types de services de garde au 31 mars 1998.

TITRE :
24 (192)

**NOMBRE DE PLACES DISPONIBLES SELON LES TYPES DE
SERVICES DE GARDE AU 31 MARS 1998**

DESCRIPTION		
	Nombre de services	Nombre de places
CENTRE DE LA PETITE ENFANCE Installation	687	37 124
Milieu familial	155	21 761
*Garderies sans but lucratif c.a. non majoritaire de parents	22	1 176
Garderies à but lucratif	469	22 241
TOTAL (Centre de la petite enfance et Garderies)	1 333	82 302

* Permis émis à des commissions scolaires, ou à des communautés religieuses ou à des municipalités (avant le 97-09-01).

25. (193) Taux de couverture des besoins régionaux en services de garde régis par catégorie de services pour 1996-1997 et 1997-1998.

TITRE :
25 (193)

**TAUX DE COUVERTURE DES BESOINS RÉGIONAUX EN
SERVICE DE GARDE RÉGIS PAR CATÉGORIES DE
SERVICES POUR 1996-1997 ET 1997-1998,**

Région administrative	Taux de couverture (%) * 1996-1997		Taux de couverture (%) * 1997-1998	
	Garderies SBL BL	Milieu familial	CPE installation et garderies	CPE Milieu familial
BAS ST-LAURENT	28,6	63,1	29,3	66,0
SAGUENAY/LAC ST-JEAN	33,2	24,5	33,6	25,6
QUÉBEC	75,3	26,9	75,9	31,8
MAURICIE	46,6	30,4	43,4	30,4
ESTRIE	60,5	22,9	62,0	22,9
MONTRÉAL	72,3	7,3	74,5	7,3
OUTAOUAIS	38,9	25,3	43,2	30,7
ABITIBI-TÉMISCAMINGUE	23,9	16,4	25,5	18,2
CÔTE-NORD	22,6	28,9	22,6	29,3
NORD-DU-QUÉBEC	32,5	4,6	39,6	4,6
GASPÉSIE/ILES-DE-LA-MAD.	29,0	41,7	30,5	48,4
CHAUDIÈRE-APPALACHES	35,2	24,6	36,9	24,1
LAVAL	60,4	13,2	69,2	16,1
LANAUDIÈRE	39,4	12,3	40,4	12,9
LAURENTIDES	40,5	15,0	39,9	15,1
MONTÉRÉGIE	43,8	13,5	46,5	14,5
CENTRE-DU-QUÉBEC	43,3	25,3	43,3	25,2

* **Taux de couverture :** rapport entre le nombre de places existantes et le nombre de places requises tel qu'établi par le modèle d'estimation des besoins.

**TITRE : TAUX DE COUVERTURE DES BESOINS RÉGIONAUX EN
25 (193) SERVICE DE GARDE RÉGIS PAR CATÉGORIE DE
SERVICES POUR 1996-1997 ET 1997-1998,**

Taux de couverture : rapport entre le nombre de places existantes et le nombre de places requises tel qu'établi par le modèle d'estimation des besoins

Méthodologie :

Estimation des besoins :

Le nombre de places requises est estimé à partir des variables suivantes :

- a) le nombre d'enfants par tranche d'âge
- b) le taux d'enfants ayant besoin de services de garde
- c) la préférence des parents pour les différents modes de garde (installation ou milieu familial)
- d) le facteur d'équivalence temps complet

L'application de ce modèle permet d'estimer le nombre de places requises pour chaque région administrative et pour chaque type de garde.

26. (194) Nombre de bénéficiaires de l'exonération financière selon l'âge des enfants et le service utilisé et montant total versé pour chacune de ces catégories pour 1995-1996 et 1996-1997 avec prévisions pour 1997-1998.

**TITRE : NOMBRE DE BÉNÉFICIAIRES DE L'EXONÉRATION
26 (194) FINANCIÈRE SELON L'ÂGE DES ENFANTS ET LE SERVICE
UTILISÉ ET MONTANT TOTAL VERSÉ POUR CHACUNE DE CES
CATÉGORIES POUR 1995-1996 ET 1996-1997 AVEC PRÉVISIONS
POUR 1997-1998**

Voir réponse fournie à la question 18 (186).

27. (195) Montant total réclamé en déductions fiscales pour frais de garde pour l'année 1995, selon l'âge de l'enfant, nombre de réclamations et montant moyen remboursé par réclamation.

**TITRE : Montant total réclamé en déductions fiscales pour frais de garde pour
27 (195) l'année 1995, selon l'âge de l'enfant, nombre de réclamations et
 montant moyen remboursé par réclamation**

Montant total réclamé en crédits d'impôt
du Québec pour l'année 1995 :

175 138 000 \$

Selon l'âge de l'enfant :

Données non disponibles

Nombre de réclamations :

234 617

Montant moyen remboursé par réclamation :

746 \$

**28. (196) Exigences académiques demandées en regard de la formation du personnel à l'emploi des centres de la petite enfance et identification de leur catégorie d'emploi.
Exigences académiques demandées au personnel des services de garde en milieu familial.**

TITRE : Exigences académiques demandées en regard de la formation du
28 (196) personnel à l'emploi des centres de la petite enfance et identification de
leur catégorie d'emploi. Exigences académiques demandées au
personnel des services de garde en milieu familial.

☐ CENTRE DE LA PETITE ENFANCE

☐ Personne responsable de la gestion du centre de la petite enfance.

Aucune exigence académique mais le règlement énumère ses fonctions et devoirs.

☐ Membres du personnel de garde en CPE, volet installation

Le règlement a haussé de 1/3 à 2/3 le nombre de personnes qui devront posséder une qualification reconnue, de niveau collégial ou universitaire et ce, d'ici septembre 1999.

Tous les membres du personnel de garde doivent détenir un certificat de secourisme.

☐ Responsable de services de garde en milieu familial.

Doit détenir un certificat de secourisme, dans les 6 mois de sa reconnaissance.

Doit suivre un programme de formation d'au moins 45 heures sur le rôle d'un responsable, le développement de l'enfant, la santé et l'alimentation et le programme éducatif, et ce dans les 2 ans de sa reconnaissance.

Doit suivre annuellement 6 heures de perfectionnement.

**29. (197) Montant total des sommes versées à titre d'allocations
d'aide aux familles pour les années 1996-1997 et 1997-1998.**

TITRE : Montant total des sommes versées à titre d'allocations d'aide aux familles pour les années 1996-1997 et 1997-1998.
29 (197)

En millions de dollars

Type d'allocation	1996-1997	1997-1998	1998-1999
Allocation familiale (ancienne) ¹	263,0	111,5	-
Allocation pour jeune enfant ¹	138,8	58,3	-
Allocation à la naissance ²	189,0	166,3	118,0
Allocation pour enfant handicapé	36,5	34,6	37,0
Allocation familiale (nouvelle) ³	-	424,8	770,9
TOTAL	627,3	795,5	925,9

¹ A pris fin le 31 août 1997 donc 5 mois sur 12.

² A pris fin le 30 septembre 1997 donc 6 mois sur 12. Les derniers paiements réguliers ont donc été faits en octobre 1997. Les enfants inscrits à cette date conservent cependant leurs droits acquis.

³ A débuté le 1^{er} septembre 1997.

**30. (198) Nombre de familles qui ont perdu leur droit à la prestation
familiale suite à l'entrée en vigueur de la loi 144.**

**TITRE : Nombre de familles qui ont perdu leur droit à la prestation familiale
30 (198) suite à l'entrée en vigueur de la loi 144**

Le gouvernement du Québec s'assure que toutes les familles disposent des ressources financières suffisantes pour subvenir aux besoins essentiels de tous les enfants âgés de moins de 18 ans du Québec, soit par l'allocation familiale, soit par le biais de la fiscalité ou par une combinaison des deux.

Depuis septembre 1997, la nouvelle allocation familiale est établie en fonction du revenu familial et du nombre d'enfants âgés de moins de 18 ans. Cette façon de faire rend l'aide financière plus cohérente et plus équitable tout en accordant une aide accrue aux familles de travailleurs à faible revenu.

Selon les données mises à jour en décembre 1997, 251 000 familles dont les revenus sont supérieurs à 50 000 \$ ne reçoivent pas d'allocation familiale selon les niveaux indiqués au tableau suivant :

	<u>Septembre 1997</u>	<u>Juillet 1998</u>
1 enfant	52 580 \$	52 580 \$
2 enfants	56 060 \$	56 060 \$
3 enfants	64 020 \$	75 560 \$
4 enfants	71 980 \$	95 060 \$

Cependant, il importe de rappeler que la politique familiale forme un tout composé d'une variété de mesures qui, à terme, combinées à la fiscalité, vont favoriser l'ensemble des familles.

Hausse du crédit d'impôt pour les familles :

Même si les familles à revenu élevé ne reçoivent pas l'allocation familiale, il faut préciser que toutes les familles bénéficient d'un crédit d'impôt non remboursable. Ces crédits ont été augmentés de 15% en 1998 comparativement à 1997. Cette aide fiscale constitue l'aide universelle de base de l'État aux besoins des enfants. On s'assure ainsi que les familles avec enfants bénéficient d'un traitement fiscal différencié par rapport aux ménages sans enfant, parce qu'elles n'ont pas la même capacité de payer des impôts. Le Québec est la seule province au Canada qui accorde ce type d'aide universelle aux familles avec enfants.

TITRE : **Nombre de familles qui ont perdu leur droit à la prestation familiale**
30 (198) **suite à l'entrée en vigueur de la loi 144**

Accès aux services à l'enfance :

Toutes les familles du Québec dont les enfants sont âgés de moins de 12 ans ont de plus droit aux services à l'enfance prévus à la politique familiale :

- depuis septembre 1997, la maternelle à plein temps pour les enfants de 5 ans ;
- depuis septembre 1997, les services de garde à contribution réduite pour les enfants de 4 ans ;
- à partir de septembre 1998, les services de garde à contribution réduite pour les enfants de 3 ans ;
- à partir de septembre 1998, les services de garde à contribution réduite en milieu scolaire pour les enfants de 5 à 12 ans.

Aide aux familles :

Enfin, il faut préciser que le gouvernement du Québec aide les familles par le biais d'un ensemble d'autres mesures qui méritent d'être soulignées, notamment :

- l'aide de dernier recours ;
- le programme APPORT ;
- la mise en place de la nouvelle allocation-logement ;
- la hausse du salaire minimum de 6 \$ en 1995 à 6,80 \$ en 1997.

31. (199) Nombre de familles qui ont subi une baisse du montant de leurs prestations familiales suite à la réforme.

**TITRE : Nombre de familles qui ont subi une baisse du montant de leurs
31 (199) prestations familiales suite à la réforme**

Le gouvernement du Québec s'assure que toutes les familles disposent des ressources financières suffisantes pour subvenir aux besoins essentiels de tous les enfants âgés de moins de 18 ans, soit par l'allocation familiale, soit par le biais de la fiscalité ou par une combinaison des deux.

Depuis septembre 1997, la nouvelle allocation familiale est établie en fonction du revenu familial et du nombre d'enfants âgés de moins de 18 ans. Cette façon de faire rend l'aide financière plus cohérente et plus équitable tout en accordant une aide accrue aux familles de travailleurs à faible revenu.

Selon les données mises à jour en décembre 1997, 181 000 familles ont subi une baisse de leurs prestations familiales sur 669 000 familles bénéficiaires de la nouvelle allocation familiale. Cependant, il importe de rappeler que la politique familiale forme un tout composé d'une variété de mesures qui, à terme, combinées à la fiscalité, vont favoriser l'ensemble des familles.

Accès aux services à l'enfance :

Même si elles ont connu une baisse de leur allocation familiale, il faut souligner que ces familles ont maintenant accès à un ensemble de services pour la petite enfance :

- la maternelle à temps plein pour les enfants âgés de 5 ans ;
- des services éducatifs et de garde gratuits pour les enfants de 4 ans en milieux défavorisés ;
- des services de garde à contribution réduite (5 \$ par jour ou 2 \$ pour les familles à faibles revenus) pour les enfants âgés de 4 ans ;
- des services de garde à contribution réduite pour les enfants âgés de 3 ans à compter de septembre 1998 (mêmes modalités que les enfants de 4 ans);
- des services de garde à contribution réduite (5 \$ par jour ou 2 \$ pour les familles à faibles revenus) pour les enfants de 5 à 12 ans en milieu scolaire, à compter de septembre 1998.

Hausse du crédit d'impôt pour les familles :

Même si ces familles reçoivent des allocations familiales moins élevées, il faut préciser que toutes les familles bénéficient d'un crédit d'impôt non remboursable. Ces crédits ont été augmentés de 15% en 1998 comparativement à 1997. Cette aide fiscale constitue l'aide universelle de base de l'État aux besoins des enfants. On s'assure ainsi que les familles avec enfants bénéficient d'un traitement fiscal différencié par rapport aux ménages sans enfant, parce qu'elles n'ont pas la même capacité de payer des impôts. Le Québec est la seule province au Canada qui accorde ce type d'aide universelle aux familles avec enfants.

TITRE : **Nombre de familles qui ont subi une baisse du montant de leurs**
31 (199) **prestations familiales suite à la réforme**

Aide aux familles :

Enfin, il faut préciser que le gouvernement du Québec aide les familles par le biais d'un ensemble d'autres mesures qui méritent d'être soulignées, notamment :

- l'aide de dernier recours ;
- le programme APPORT ;
- la mise en place de la nouvelle allocation-logement ;
- la hausse du salaire minimum de 6 \$ en 1995 à 6,80 \$ en 1997.

32. (200) Nombre de familles qui ont perdu l'allocation pour jeunes enfants.

TITRE : Nombre de familles qui ont perdu l'allocation pour jeunes enfants
32 (200)

La nouvelle allocation familiale remplace les trois allocations suivantes :

- l'allocation familiale (de base) ;
- l'allocation pour jeune(s) enfant(s) (versée de 0 à 6 ans) ;
- l'allocation à la naissance.

En septembre 1997, 400 000 familles ont cessé de recevoir l'allocation pour jeune enfant, soit l'allocation aux familles dont les enfants sont âgés de moins de 6 ans. Cette allocation variait en fonction du rang de l'enfant dans la famille, soit un montant mensuel de 9,77 \$ pour le premier enfant, 19,53 \$ pour un deuxième enfant et 48,83 \$ pour un troisième enfant et suivant.

L'abolition de l'allocation pour jeune enfant ne signifie pas que ces familles ont vu leur aide diminuer. En effet, il importe de rappeler que :

- cette nouvelle allocation familiale sera versée à ces familles jusqu'à ce que l'enfant atteigne l'âge de 18 ans, comparativement à l'allocation pour jeune enfant qui cessait lorsque l'enfant atteignait l'âge de 6 ans ;
- les familles de travailleurs à faible revenu bénéficient depuis septembre 1997 d'une augmentation importante du montant de l'allocation familiale ;
- les familles de trois enfants ou plus dont le revenu est supérieur à 21 000 \$ verront leur allocation augmenter de façon importante en juillet 1998, d'un montant allant de 398 \$ à 975 \$ par année, pour chacun des enfants de rang 3 et suivant ;
- les familles de 4 enfants ou plus, dont au moins 1 est âgé de moins de 6 ans, né avant le 1^{er} août 1997, reçoivent une majoration transitoire de l'allocation familiale afin de maintenir celle-ci au même montant que celui qu'elles recevaient sous l'ancien régime.

À titre d'exemple :

- une famille biparentale avec 2 enfants de moins de 6 ans et dont le revenu est de 20 000 \$ a vu son allocation mensuelle passer de 54,75 \$ à 162,50 \$;
- une famille monoparentale avec 1 enfant de moins de 6 ans et dont le revenu est de 15 000 \$ a vu son allocation mensuelle passer de 20,68 \$ à 189,58 \$.

**TITRE : Nombre de familles qui ont perdu l'allocation pour jeunes enfants
32 (200)**

Accès aux services à l'enfance :

Pour l'ensemble des familles ayant de jeunes enfants, le gouvernement a mis en place un **ensemble de services pour la petite enfance** :

- la maternelle à temps plein pour les enfants âgés de 5 ans ;
- des services éducatifs et de garde gratuits pour les enfants de 4 ans en milieux défavorisés ;
- des services de garde à contribution réduite (5 \$ par jour ou 2 \$ pour les familles à faibles revenus) pour les enfants âgés de 4 ans ;
- des services de garde à contribution réduite pour les enfants âgés de 3 ans à compter de septembre 1998 (mêmes modalités que les enfants de 4 ans);
- des services de garde à contribution réduite (5 \$ par jour ou 2 \$ pour les familles à faibles revenus) pour les enfants de 5 à 12 ans en milieu scolaire, à compter de septembre 1998.

La politique familiale forme un tout composé d'une variété de mesures qui, à terme, **combinées à la fiscalité**, vont favoriser l'ensemble des familles.

Aide aux familles :

Enfin, il faut préciser que le gouvernement du Québec aide les familles par le biais d'un ensemble d'autres mesures qui méritent d'être soulignées, notamment :

- l'aide de dernier recours ;
- le programme APPORT ;
- la mise en place de la nouvelle allocation-logement ;
- la hausse du salaire minimum de 6 \$ en 1995 à 6,80 \$ en 1997.

33. (201) Prévisions de l'augmentation de la TVQ sur le fardeau fiscal des familles québécoises.

TITRE : Prévisions de l'augmentation de la TVQ sur le fardeau fiscal des familles québécoises
33 (201)

Impact de la hausse de la TVQ sur le revenu disponible des ménages : 521 millions de dollars ;

- Moins bonification du crédit d'impôt remboursable pour TVQ : 179 millions de dollars ;
- Impact net de la TVQ : 342 millions de dollars ;
- Réduction d'impôt des particuliers : 841 millions de dollars ;

Gain net pour les contribuables : 499 millions de dollars (841 M \$ - 342 M \$)

Note :

Environ 30% des ménages correspondent à des familles.

IMPACT TOTAL DES MESURES DE RÉFORME DE L'IMPÔT SUR LE REVENU DES PARTICULIERS ET DES MODIFICATIONS À LA TAXE DE VENTE SUR LE FARDEAU FISCAL
(1998 en millions de dollars)

	Réforme de l'impôt sur le revenu des par- ticuliers	Hausse à 7,5% du taux de la TVQ	Bonification du crédit d'impôt remboursable pour taxe de vente	Impact total
Impact sur le fardeau fiscal des ménages	- 841	521	-179 ¹	-499