

FRÉQUENTATION À PARCS CANADA

1995-1996 à 1999-2000

| PROGRAM | PROVINCE | PARC NATIONAL / LIEU HISTORIQUE NATIONAL | 1995-1996 | 1996-1997 | 1997-1998 | 1998-1999 | 1999-2000 | % ** |
|-----------------------|---------------------------|---|--------------------------|------------|------------|------------|------------|---------|
| | | | | | | | | |
| Parcs nationaux | Terre-Neuve et Labrador | Gros-Morne [#] | 129 083 | 120 943 | 115 158 | 119 156 | 119 156 | 0 |
| | | Terra-Nova | 241 567 | 230 469 | 228 554 | 235 755 | 244 608 | 4 |
| | | Total | 370 650 | 351 412 | 343 712 | 354 911 | 363 764 | 2 |
| | Île-du-Prince-Édouard | Île-du-Prince-Édouard | 836 344 | 749 212 | 799 182 | 945 613 | 954 873 | 1 |
| | | Total | 836 344 | 749 212 | 799 182 | 945 613 | 954 873 | 1 |
| | Nouvelle-Écosse | Hautes-Terres-du-Cap-Breton | 379 894 | 379 689 | 427 866 | 393 138 | 440 663 | 12 |
| | | Kejimikujik | 58 308 | 56 592 | 49 084 | 53 996 | 52 027 | -4 |
| | | Total | 438 202 | 436 281 | 476 950 | 447 134 | 492 690 | 10 |
| | Nouveau-Brunswick | Fundy | 233 474 | 220 714 | 230 147 | 270 480 | 259 782 | -4 |
| | | Kouchibouguac | 226 631 | 229 562 | 229 752 | 237 162 | 245 770 | 4 |
| | | Total | 460 105 | 450 276 | 459 899 | 507 642 | 505 552 | 0 |
| | Québec | Forillon | 180 816 | 173 914 | 178 880 | 182 659 | 186 695 | 2 |
| | | La Mauricie | 239 774 | 215 888 | 209 860 | 213 880 | 206 302 | -4 |
| | | Réserve de l'Archipel-de-Mingan | 28 596 | 19 860 | 34 233 | 35 137 | 33 702 | -4 |
| | | Saguenay-Saint-Laurent | 421 452 | 377 382 | 399 981 | 421 378 | 431 510 | 2 |
| | | Total | 870 638 | 787 044 | 822 954 | 853 054 | 858 209 | 1 |
| | Ontario | Fathom Five [#] | 438 396 | 404 350 | 403 865 | 468 923 | 456 809 | -3 |
| | | Îles-de-la-Baie-Georgienne [#] | 72 954 | 68 903 | 50 579 | 47 347 | 49 982 | 6 |
| | | Îles-du-Saint-Laurent [#] | 55 185 | 63 278 | 64 915 | 70 619 | 70 619 | 0 |
| | | Péninsule-Bruce | 211 030 | 207 624 | 205 988 | 226 918 | 228 049 | 0 |
| | | Pointe-Pelée | 372 659 | 359 043 | 360 282 | 365 028 | 357 837 | -2 |
| | | Pukaskwa | 10 056 | 7 940 | 8 960 | 9 547 | 11 081 | 16 |
| | | Total | 1 160 280 | 1 111 138 | 1 094 589 | 1 188 382 | 1 174 377 | -1 |
| | | Manitoba | Mont-Riding [#] | 368 886 | 353 134 | 289 297 | 314 061 | 314 061 |
| | Saskatchewan | Total | 368 886 | 353 134 | 289 297 | 314 061 | 314 061 | 0 |
| | | Prairies | 5 082 | 3 451 | 3 851 | 5 947 | 4 430 | -26 |
| | Alberta | Prince Albert | 171 669 | 171 522 | 178 874 | 220 986 | 223 986 | 1 |
| | | Total | 176 751 | 174 973 | 182 725 | 226 933 | 228 416 | 1 |
| | | Banff | 4 858 161 | 4 453 021 | 4 269 105 | 4 361 330 | 4 677 572 | 7 |
| | Colombie-Britannique | Elk Island | 217 395 | 152 852 | 212 481 | 213 980 | 238 315 | 11 |
| | | Jasper | 1 647 417 | 1 820 506 | 1 816 677 | 1 899 705 | 1 904 240 | 0 |
| | | Lacs-Waterton | 357 575 | 349 741 | 369 089 | 425 436 | 422 376 | -1 |
| | | Total | 7 080 548 | 6 776 120 | 6 667 352 | 6 900 451 | 7 242 503 | 5 |
| | | Kootenay | 1 288 495 | 1 260 310 | 1 558 576 | 1 690 882 | 1 590 596 | -6 |
| | Yukon | Mont Revelstoke et Glaciers | 568 774 | 532 153 | 558 343 | 559 198 | 530 638 | -5 |
| | | Réserve Gwaii Haanas | 2 817 | 2 145 | 1 798 | 1 562 | 1 811 | 16 |
| | | Réserve Pacific Rim [#] | 922 740 | 797 690 | 530 656 | 567 327 | 560 309 | -1 |
| | | Yoho | 761 871 | 814 801 | 1 040 185 | 1 068 730 | 1 371 105 | 28 |
| | | Total | 3 544 697 | 3 407 099 | 3 689 558 | 3 887 699 | 4 054 459 | 4 |
| | Territoires du Nord-Ouest | Ivvavik | 254 | 141 | 253 | 210 | 122 | -42 |
| | | Réserve Kluane | 66 489 | 75 718 | 70 298 | 62 737 | 59 501 | -5 |
| | | Total | 66 743 | 75 859 | 70 551 | 62 947 | 59 623 | -5 |
| | Nunavut | Aulavik | 20 | 20 | 45 | 40 | 24 | -40 |
| | | Réserve Nahanni | 4 551 | 4 605 | 768 | 1 526 | 7 281 | 377 |
| | | Wood Buffalo [#] | 6 444 | 6 040 | 5 753 | 4 066 | 4 066 | 0 |
| | | Total | 11 015 | 10 665 | 6 566 | 5 632 | 11 371 | 102 |
| | Nunavut | Réserve Auyuittuq | 507 | 470 | 355 | 1 191 | 467 | -61 |
| | | Réserve de l'Île-d'Ellesmere | 462 | 462 | 450 | 508 | 192 | -62 |
| | | Total | 969 | 932 | 805 | 1 699 | 659 | -61 |
| Total parcs nationaux | | | 15 385 828 | 14 684 145 | 14 904 140 | 15 696 158 | 16 260 557 | 4 |

FRÉQUENTATION À PARCS CANADA
1995-1996 à 1999-2000

| PROGRAM | PROVINCE | PARC NATIONAL / LIEU HISTORIQUE NATIONAL | 1995-1996 | 1996-1997 | 1997-1998 | 1998-1999 | 1999-2000 | % ** |
|-----------------------------|---------------------------|---|-----------------------------|-----------|-----------|-----------|-----------|--------|
| | | | Nombre de visites-personne* | | | | | |
| Lieux historiques nationaux | Terre-Neuve et Labrador | Cap-Spear [#] | 10 856 | 9 123 | 12 002 | 11 453 | 11 453 | 0 |
| | | Castle Hill [#] | 10 928 | 9 420 | 11 116 | 15 057 | 15 057 | 0 |
| | | Cottage-Hawthorne [#] | 9 349 | 6 337 | 6 566 | 6 348 | 6 348 | 0 |
| | | Établissement-Ryan | - | - | 19 810 | 8 512 | 10 761 | 26 |
| | | L'Anse aux Meadows | 19 279 | 19 324 | 21 854 | 23 407 | 28 227 | 21 |
| | | Port au Choix | 10 011 | 9 464 | 11 490 | 12 576 | 13 401 | |
| | | Red Bay | - | - | - | - | 7 882 | - |
| | | Signal Hill [#] | 12 181 | 9 461 | 8 586 | 8 502 | 8 502 | 0 |
| | | Total | 72 604 | 63 129 | 91 424 | 85 855 | 101 631 | 18 |
| | Île-du-Prince-Édouard | Port-la-Joye-Fort-Amherst | 48 216 | 42 117 | 40 011 | 3 370 | 3 019 | -10 |
| | | Province House | 116 975 | 118 220 | 142 036 | 163 653 | 171 516 | 5 |
| | | Total | 165 191 | 160 337 | 182 047 | 167 023 | 174 535 | 4 |
| | Nouvelle-Écosse | Alexander-Graham-Bell | 188 028 | 161 768 | 171 052 | 186 528 | 180 422 | -3 |
| | | Citadelle-d'Halifax | 437 426 | 445 950 | 424 811 | 466 435 | 463 196 | -1 |
| | | Fort-Anne | 66 600 | 48 159 | 47 781 | 56 859 | 53 565 | -6 |
| | | Fort-Edward | 4 357 | 5 042 | 4 237 | 4 602 | 3 193 | -31 |
| | | Forteresse-de-Louisbourg | 165 181 | 120 517 | 120 053 | 132 260 | 137 329 | 4 |
| | | Grand-Pré | 96 669 | 96 380 | 72 731 | 65 147 | 62 602 | -4 |
| | | Île-Grassy | 3 633 | 2 958 | 3 524 | 2 993 | 2 484 | -17 |
| | | Marconi | 8 884 | 7 646 | 8 374 | 7 222 | 7 794 | 8 |
| | | Port-Royal | 50 753 | 49 620 | 49 924 | 50 808 | 49 350 | -3 |
| | | Redoute-York | 59 139 | 58 463 | 55 096 | 51 618 | 61 097 | 18 |
| | | Tour-Prince-de-Galles | 8 658 | 9 380 | 6 359 | 10 006 | 12 305 | 23 |
| | | Total | 1 089 328 | 1 005 883 | 963 942 | 1 034 478 | 1 033 337 | 0 |
| | | Nouveau-Brunswick | Blockhaus-de-St. Andrews | 23 009 | 23 821 | 21 328 | 28 619 | 20 968 |
| | Fort-Beauséjour | | 22 016 | 28 363 | 26 211 | 25 058 | 28 016 | 12 |
| | Monument-Lefebvre | | 7 174 | 9 577 | 7 236 | 6 072 | 4 054 | -33 |
| | Tour-Martello-de-Carleton | | 15 507 | 9 604 | 14 551 | 13 002 | 18 467 | 42 |
| | Total | | 67 706 | 71 365 | 69 326 | 72 751 | 71 505 | -2 |
| | Québec | Bataille-de-la-Châteauguay | 4 987 | 6 112 | 6 065 | 4 267 | 3 759 | -12 |
| | | Bataille-de-la-Ristigouche | 22 012 | 20 544 | 19 608 | 15 605 | 17 002 | 9 |
| | | Canal-de-Carillon | 32 167 | 45 247 | 33 149 | 34 423 | 15 814 | -54 |
| | | Canal-de-Chambly | 156 754 | 140 787 | 246 570 | 128 753 | 111 878 | -13 |
| | | Canal-de-Lachine | 526 439 | 535 018 | 520 938 | 586 950 | 593 349 | 1 |
| | | Canal-de-Sainte-Anne-de-Bellevue | 163 672 | 177 390 | 221 057 | 176 764 | 204 264 | 16 |
| | | Canal-de-Saint-Ours | 67 110 | 17 892 | 16 461 | 57 858 | 60 532 | 5 |
| | | Cartier-Brébeuf | 67 867 | 64 058 | 65 761 | 61 283 | 66 915 | 9 |
| | | Commerce-de-la-Fourrure-à-Lachine | 30 785 | 24 583 | 21 889 | 16 855 | 13 724 | -19 |
| | | Coteau-du-Lac | 23 142 | 25 016 | 32 751 | 23 635 | 25 616 | 8 |
| | | Forges-du-Saint-Maurice | 29 007 | 26 073 | 23 060 | 28 468 | 25 498 | -10 |
| | | Fort-Chambly | 158 534 | 165 100 | 159 506 | 170 457 | 167 203 | -2 |
| | | Fortifications-de-Québec | 2 965 529 | 2 491 044 | 2 447 912 | 2 584 080 | 2 624 513 | 2 |
| | | Fort-Lennox | 53 444 | 49 412 | 47 244 | 49 906 | 48 594 | -3 |
| | | Fort-Numéro-Un-de-la-Pointe-de-Lévy | 15 345 | 12 677 | 13 900 | 17 229 | 13 728 | -20 |
| | | Fort-Témiscamingue | 39 088 | 33 735 | 25 046 | 4 648 | 10 929 | 135 |
| | | Grosse-Île-et-le-Mémorial-des-Irlandais | 14 321 | 15 293 | 41 339 | 26 875 | 29 691 | 10 |
| | | Le Vieux-Port-de-Québec | 38 441 | 42 149 | 34 772 | 35 762 | 40 460 | 13 |
| | | Louis-S.-St-Laurent | 14 251 | 18 082 | 15 704 | 11 996 | 8 145 | -32 |
| | | Manoir-Papineau | 21 866 | 18 664 | 18 329 | 12 954 | 5 992 | -54 |
| | | Parc-de-l'Artillerie | 46 365 | 42 403 | 46 703 | 47 846 | 52 649 | 10 |
| | | Phare-de-Pointe-au-Père | 18 069 | 16 297 | 15 573 | 36 382 | 29 343 | -19 |
| | | Sir-George-Étienne-Cartier | 17 968 | 16 546 | 18 269 | 18 289 | 17 832 | -2 |
| | | Sir-Wilfrid-Laurier | 3 642 | 3 678 | 3 788 | 3 824 | 3 618 | -5 |
| | | Total | 4 530 805 | 4 007 800 | 4 095 394 | 4 155 109 | 4 191 048 | 1 |

FRÉQUENTATION À PARCS CANADA

1995-1996 à 1999-2000

| PROGRAM | PROVINCE | PARC NATIONAL / LIEU HISTORIQUE NATIONAL | 1995-1996 | 1996-1997 | 1997-1998 | 1998-1999 | 1999-2000 | % ** |
|-----------------------------------|----------------------|---|-----------------------------|------------|------------|------------|-----------|------|
| | | | Nombre de visites-personne* | | | | | |
| Lieux historiques nationaux | Ontario | Bataille-du-Moulin-à-Vent | - | 1 334 | 1 294 | 1 193 | 1 500 | 26 |
| | | Canal-de-Sault Ste. Marie [#] | 360 776 | 353 278 | 373 369 | 379 146 | 351 629 | -7 |
| | | Canal-Rideau [#] | 944 527 | 986 787 | 1 089 332 | 995 376 | 995 376 | 0 |
| | | Fort-George [#] | 100 840 | 82 656 | 70 454 | 79 526 | 79 057 | -1 |
| | | Fort-Malden | 32 917 | 37 744 | 30 526 | 31 082 | 29 117 | -6 |
| | | Fort-St. Joseph | 7 100 | 8 270 | 7 845 | 7 844 | 7 479 | -5 |
| | | Fort-Wellington | 25 032 | 15 586 | 14 561 | 13 625 | 12 449 | -9 |
| | | Hauteurs-de-Queenston [#] | 28 846 | 33 721 | 37 842 | 37 842 | 37 842 | 0 |
| | | Maison-Commemorative Bethune | 7 320 | 7 453 | 6 746 | 9 331 | 10 292 | 10 |
| | | Maison-Laurier | 10 458 | 9 469 | 9 250 | 10 160 | 9 755 | -4 |
| | | Villa-Bellevue | 21 925 | 18 213 | 17 967 | 16 760 | 16 619 | -1 |
| | | Voie-Navigable-Trent-Severn | 1 480 440 | 1 441 172 | 1 448 752 | 1 471 883 | 1 509 175 | 3 |
| | | Woodside | 14 600 | 15 108 | 17 493 | 17 834 | 23 362 | 31 |
| | | Total | 3 034 781 | 3 010 791 | 3 125 431 | 3 071 602 | 3 083 652 | 0 |
| | Manitoba | Fort-Prince-de-Galles | 15 988 | 15 868 | 10 388 | 20 140 | 21 059 | 5 |
| | | La Fourche | 52 080 | 27 320 | 57 677 | 79 723 | 304 217 | 282 |
| | | Lower Fort Garry | 64 605 | 60 908 | 53 369 | 59 779 | 42 237 | -29 |
| | | Maison-Riel | 7 312 | 6 902 | 5 665 | 6 262 | 6 068 | -3 |
| | | Presbytère-St. Andrew's | 6 157 | 5 035 | 4 246 | 4 246 | 4 663 | 10 |
| | | York Factory | 96 | 150 | 81 | 97 | 90 | -7 |
| | | Total | 146 238 | 116 183 | 131 426 | 170 247 | 378 334 | 122 |
| | Saskatchewan | Batoche | 23 991 | 23 100 | 22 735 | 23 813 | 20 749 | -13 |
| | | Fort-Battleford | 8 840 | 8 100 | 9 608 | 20 751 | 6 471 | -69 |
| | | Fort-Walsh | 18 340 | 18 582 | 19 062 | 16 712 | 21 721 | 30 |
| | | Homestead-Motherwell | 10 001 | 8 118 | 11 091 | 8 427 | 6 348 | -25 |
| | | Total | 61 172 | 57 900 | 62 496 | 69 703 | 55 289 | -21 |
| | Alberta | Cave and Basin | 146 212 | 167 092 | 158 571 | 164 325 | 151 603 | -8 |
| | | Centre-d'Accueil-du-Parc-Jasper | 156 074 | 166 804 | 167 943 | 162 616 | 164 033 | 1 |
| | | Musée-du-Parc-Banff | 50 877 | 40 766 | 44 729 | 45 884 | 43 732 | -5 |
| | | Ranch-Bar U [#] | 12 695 | 9 970 | 13 655 | 14 747 | 14 747 | 0 |
| | | Rocky Mountain House | 33 633 | 25 619 | 25 119 | 9 638 | 9 351 | -3 |
| | | Station-d'Etude-des-Rayons-Cosmiques-du-Mont-Sulphur [#] | 200 000 | 277 800 | 250 000 | 250 000 | 250 000 | 0 |
| | | Total | 599 491 | 688 051 | 660 017 | 647 210 | 633 466 | -2 |
| | Colombie-Britannique | Fort-Langley | 76 713 | 73 766 | 74 134 | 81 317 | 78 102 | -4 |
| | | Col-Rogers | 386 257 | 361 294 | 373 316 | 154 797 | 365 326 | 136 |
| | | Fort Rodd Hill | 37 731 | 46 628 | 48 248 | 50 151 | 50 530 | 1 |
| | | Fort-St. James | 22 441 | 19 110 | 20 076 | 17 677 | 17 936 | 1 |
| | | Gulf of Georgia Cannery | 10 186 | 11 352 | 13 317 | 18 463 | 18 341 | -1 |
| | | Piste-Chilkoot | 3 648 | 3 097 | 3 375 | 3 895 | 3 135 | -20 |
| | | Nan Sdins | 1 623 | 1 564 | 1 619 | 1 478 | 1 703 | 15 |
| | | Total | 538 599 | 516 811 | 534 085 | 327 778 | 535 073 | 63 |
| | Yukon | Lieux historiques nationaux du Klondike | 43 110 | 46 063 | 33 660 | 50 728 | 39 215 | -23 |
| | | S.S. Klondike | 26 871 | 24 559 | 20 450 | 25 328 | 22 687 | -10 |
| | | Total | 69 981 | 70 622 | 54 110 | 76 056 | 61 902 | -19 |
| Total lieux historiques nationaux | | 10 375 896 | 9 768 872 | 9 969 698 | 9 877 812 | 10 319 772 | 4 | |
| TOTAL PARCS CANADA | | 25 761 724 | 24 453 017 | 24 873 838 | 25 573 970 | 26 580 329 | 4 | |

Les données sont jugées exactes au moment de leur présentation.

Seules les unités de rapports dotées d'une méthode reconnue de consignation figurent dans le rapport.

*Visites-personne : Chaque fois qu'une personne entre dans une unité de rapport à des fins d'appréciation du patrimoine ou de loisirs.

La circulation de transit, locale et commerciale est exclue.

Une deuxième entrée dans une même journée ou une deuxième entrée par les personnes qui passent la nuit dans l'unité de rapport

ne constitue pas une nouvelle visite-personne.

** Changement en pourcentage de 1998-1999 à 1999-2000

Le total, pour 1999-2000, renferme plus de 3 mois de données estimatives.

Il faut interpréter avec prudence les données sur les visiteurs. La nature même des parcs nationaux et des lieux historiques nationaux rend difficile la gestion de l'accès contrôlé. La fréquentation est un indicateur de premier niveau de la charge des parcs nationaux et des lieux historiques nationaux. On peut cependant attribuer les fluctuations importantes du volume à de nombreux facteurs spéciaux comme les inondations, les feux, les événements spéciaux et les conditions climatiques extrêmes. Il faut aussi prendre en considération les facteurs externes avant de déterminer si un écart a une importance statistique. Veuillez consulter la page intitulé Note pour obtenir plus de renseignements sur les écarts.

De nombreux parcs et lieux ont commencé à exiger des droits d'entrée en 1995.

Parc national de l'Île-du-Prince-Édouard : données sur la fréquentation de Green Gables House exclues.

Vieux-Port-de-Québec : Cet endroit est un centre d'interprétation. Les données sur la fréquentation ne comprennent pas les activités de programmation externe comme les visites dans les écoles, les présentations au public, etc.

Les parcs nationaux des Glaciers et Mont-Revelstoke sont deux parcs distincts. Le fait qu'il soit situé l'un près de l'autre signifie que leurs données représentent une seule unité de rapport sur la fréquentation.

Les données de la voie navigable Trent-Severn et du Canal-Rideau représentent uniquement les activités terrestres.

Les donnée sur les déplacements des embarcations sont disponibles sur demande.

Notes d'une année donnée

1995-1996

Fortifications-de-Québec : Un événement majeur, les Médiévales, tenu à Québec a attiré un nombre supérieur de touristes et de résidents locaux dans le Vieux-Québec.

Fort Rodd Hill : L'introduction d'un droit d'entrée par personne a permis d'obtenir des données plus précises.

Hautes-Terres-du-Cap-Breton : Renferme plus de 3 mois de données estimatives.

1996-1997

Archipel-de-Mingan : Les inondations graves de juillet 1996 dans le Saguenay et Charlevoix ont eu des répercussions profondes sur l'industrie touristique pendant le reste de la saison.

La Fourche : Un certain nombre d'événements clés tenus antérieurement n'ont pas eu lieu en 1996.

Saint-Ours : Aucune donnée sur la fréquentation de la partie terrestre.

Banff : Méthode revue pour mieux distinguer la circulation automobile emmenant des visiteurs dans le parc du reste de la circulation.

Fort-Wellington : Le festival de juillet n'est plus en vigueur.

Hautes-Terres-du-Cap-Breton : Renferme plus de 3 mois de données estimatives.

1997-1998

Établissement-Ryan : Augmentation attribuable à la visite de la Reine, à des événements spéciaux et à l'accostage du Mathew.

Nahanni : n'englobe pas les chiffres pour le centre d'accueil

Archipel-de-Mingan : Utilisation d'une nouvelle méthode de dénombrement

Réserve Pacific Rim : Méthode revue pour mieux distinguer la circulation automobile emmenant des visiteurs dans le parc du reste de la circulation.

Fathom Five, Îles-du-Saint-Laurent : Renferme plus de 3 mois de données estimatives.

1998-1999

Canal-de Chambly, Canal-de-Sainte-Anne-de-Bellevue, Canal-de-Saint-Ours : Changement au niveau de la méthode d'enregistrement par rapport aux années précédentes.

Phare-du-Pointe-au-Père : Accroissement de la couverture médiatique.

Fort-Témiscamingue : Revendications de 4 bandes algonquines suite à la decouverte de sépultures possiblement d'origine autochtone.

Réserve Auyuittuq : Accroissement des activités pour visiteurs du centre d'accueil.

Lieux historiques nationaux du Klondike : Activités liées au centenaire de la Ruée vers l'or.

Port-la-Joye - Fort-Amherst : La méthode d'enregistrement se réfère maintenant uniquement au centre d'accueil.

Mont-Riding : Renferme plus de 3 mois de données estimatives en raison de compteurs de trafic erronnés.

Prince Albert : Printemps hâtif et une météo très clémente durant l'été.

1999-2000

Gros-Morne, Mont-Riding : Renferme plus de 3 mois de données estimatives en raison de compteurs de trafic erronnés.

Province de l'Ontario: Il y aura une amélioration du méthodologie en 2000.

Fort-Edward : La saison d'activité a été réduite en raison du projet de stabilisation du blockhaus.

Province House : Un événement spécial pour le nouvel an a attiré plus de 10,000 visiteurs.

Forteresse-de-Louisbourg : Un événement spécial en juillet (Rassemblement 1999) a attiré 6,000 visiteurs supplémentaires.

Fort-Walsh : On attribue, à un événement spécial qui n'était pas offert au public auparavant, l'augmentation de la fréquentation.

Fort-Battleford : Un certain nombre d'événements clés tenus antérieurement n'ont pas eu lieu en 1999.

La Fourche : L'importante augmentation est attribuée à l'accueil des activités culturelles des Jeux panaméricains.

Canal-de-Lachine : Le total en 1999 représente la fréquentation par les plaisanciers seulement. La fréquentation des berges n'était pas disponible. Fréquentation 1998 à Carillon : 15525 plaisanciers et 18898 berges.

Fort-Numéro-Un-de-la-Pointe-de-Lévy : Une activité spéciale en moins. En 1998 l'activité «Le carrousel de la G.R.C.» avait attiré 4000 personne.

Fort-Témiscamingue : Le site était officiellement fermé en 1999 pour les même raisons qu'en 1998. Un services d'accueil était offert pour informer les visiteurs à l'entrée du site. La plage a été ouverte 4 semaines.

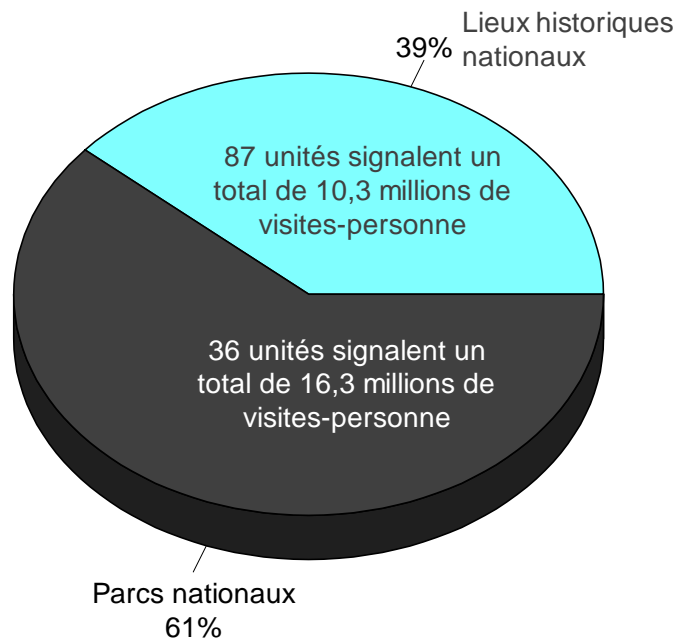
Louis-S.-St-Laurent : Abandon de l'activité spéciale «Marché public» qui se tenait plusieurs dimanche de l'été.

Manoir-Papineau : Moins de jours d'ouverture, le manoir était fermé aux visiteurs en raison de travaux de restauration et de mise en valeur.

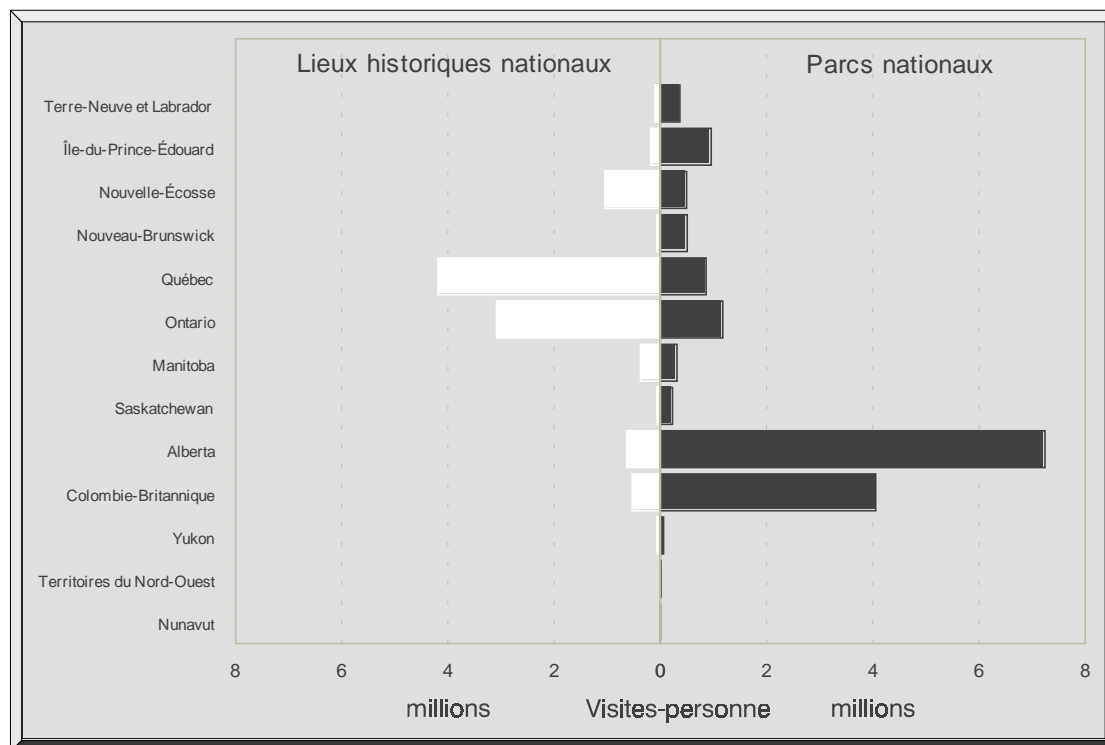
Homestead-Motherwell : Les conditions atmosphériques et un projet de construction majeur ont eu des répercussions négatives sur le taux de fréquentation.

FRÉQUENTATION À PARCS CANADA PAR PROGRAM

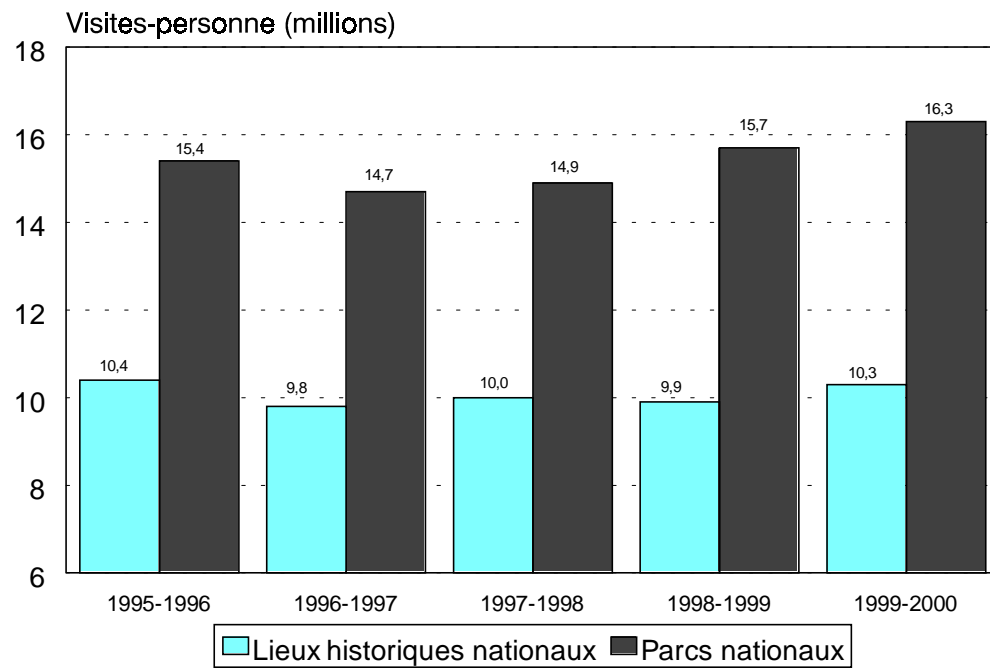
Fondé sur l'exercice financier 1999-2000



FRÉQUENTATION À PARCS CANADA PAR ENDROIT 1999 - 2000



FRÉQUENTATION À PARCS CANADA PAR ANNÉE



FRÉQUENTATION À PARCS CANADA PAR PROGRAMME PAR MOIS 1999-2000

