


MINISTÈRE DES AFFAIRES MUNICIPALES, DU SPORT  
ET DU LOISIR

---

ÉTUDE DES CRÉDITS  
2003-2004

---

DEMANDE DE RENSEIGNEMENTS PARTICULIERS



VOLUME 1

ASSEMBLEE NATIONALE  
RECU

3 JUL -4 10:06





MINISTÈRE DES AFFAIRES MUNICIPALES, DU SPORT  
ET DU LOISIR

---

ÉTUDE DES CRÉDITS  
2003-2004

---

DEMANDE DE RENSEIGNEMENTS PARTICULIERS

VOLUME 1

A36A1

P74

2003/04

2,1

QL

P.gouv.

Lecture

sur place

**MINISTÈRE DES AFFAIRES MUNICIPALES, DU SPORT  
ET DU LOISIR**

**ÉTUDE DES CRÉDITS 2003-2004**

**TABLE DES MATIÈRES**

**ÉTUDE DES CRÉDITS 2003-2004**  
**Demande de renseignements particuliers**  
**Table des matières**


Demande numéro	Libellé de la demande
61.	Mandats donnés à la Société immobilière du Québec pour la location, l'achat, l'aménagement, la décoration et les travaux divers en régie et/ou par sous-contrats, en 2002-2003, avec le montant pour chacun des mandats
62.	Ventilation des paiements de transfert affectés pour 2002-2003 au Programme d'aménagement du territoire municipal, avec liste des programmes d'aide financière et d'élaboration des schémas d'aménagement, liste des municipalités auxquelles ces programmes s'adressent et liste de celles qui en ont effectivement bénéficié, années où elles en ont bénéficié et sommes engagées pour les prochaines années.
63.	Ventilation des paiements de transfert affectés pour l'année 2002-2003, à l'aide financière aux municipalités et aux fonds de péréquation, avec la liste des municipalités bénéficiaires et les critères d'attribution, et prévision pour 2003-2004.
64.	Liste des municipalités qui reçoivent une compensation financière par catégories de programmes, en indiquant le montant reçu en 2002-2003 pour : a) paiement tenant lieu de taxes à l'égard des immeubles des gouvernements des autres provinces et des gouvernements étrangers; b) paiement tenant lieu de taxes à l'égard des immeubles du réseau de la santé et des services sociaux; c) paiement tenant lieu de taxes à l'égard des immeubles du réseau de l'éducation, selon le niveau d'enseignement (distinguer les montants pour les écoles primaires, secondaires, collégiales et universitaires); d) paiement tenant lieu de taxes à l'égard des immeubles du gouvernement du Québec.
65.	Suivi du Programme d'immobilisations en ce qui concerne le Programme d'assainissement des eaux pour l'exercice 2002-2003.
66.	Liste des demandes reçues à ce jour par Infrastructures-Québec ainsi que pour le programme Infrastructures Canada-Québec et le programme Infrastructures Québec-Municipalités, les demandes traitées, les demandes transmises au gouvernement fédéral (pour Infrastructures Canada-Québec), les demandes acceptées et parmi celles-ci, celles déjà annoncées et les montants engagés.
67.	Somme globale perçue sur l'ensemble du territoire correspondant à la taxe sur les télécommunications, le gaz et l'électricité (TGE).
68.	Liste des municipalités, des municipalités régionales de comté, des régies intermunicipales ou organismes supralocaux qui ont fait l'objet d'une aide financière spéciale de la part du ministère des Affaires municipales en 2002-2003, en indiquant le nom et le montant reçu pour chacune de ces entités.
69.	Liste des municipalités, des municipalités régionales de comté ou des régies intermunicipales qui ont fait l'objet, en 2002-2003, d'une enquête par la Commission municipale, en indiquant pour chacune des entités concernées les résultats de ces démarches.
70.	Liste détaillée (nom de la personne concernée, nom de la municipalité, objet de l'appel) des requêtes en appel logées par un(e) secrétaire, un(e) secrétaire-trésorier(ère) ou un(e) cadre municipal(e) devant la Commission municipale du Québec pour 2002-2003.

**ÉTUDE DES CRÉDITS 2003-2004**  
**Demande de renseignements particuliers**  
**Table des matières**

<b>Demande numéro</b>	<b>Libellé de la demande</b>
71.	Nombre de décisions de la Commission municipale du Québec qui ont maintenu la décision du conseil municipal.
72.	Liste des municipalités qui ont profité d'une aide financière pour se regrouper, en indiquant le montant de l'aide financière pour chacun des bénéficiaires en 2002-2003 ainsi que les programmes précis.
73.	Liste des municipalités ou des villes de moins de 5000 habitants qui ont choisi de conserver ou créer un corps policier municipal ou qui ont signé de nouvelles ententes intermunicipales relatives aux corps policiers ou qui ont opté pour la Sûreté du Québec.
74.	Liste des municipalités desservies par la Sûreté du Québec, copie des contrats et montant facturé à chacune d'elles pour 2000-2001, 2001-2002 et 2002-2003.
75.	Liste des municipalités de plus de 5000 habitants qui n'ont pas de corps de police.
76.	Liste des municipalités qui ont un corps de police mais dont les services rendus ne sont pas conformes à ceux prescrits par le Règlement sur les services policiers de base.
77.	Dans le cadre du programme d'aide au fonctionnement des MRC, fournir les plans de développement économique qui devraient être présentés par chacune.
78.	Montants versés à la Ville de Montréal en raison de son statut de Métropole, pour la prise en charge de services offerts par le gouvernement, en vertu du pacte fiscal ou en vertu de toute entente spécifique avec le gouvernement en 2002-2003.
79.	Fournir un bilan complet du Programme Travaux d'infrastructures Canada-Québec, les sommes allouées par volets et sous-volets et les sommes qui restent à verser, le nombre de demandes reçues et le nombre de subventions accordées, liste des membres du comité et leur titre, coûts de fonctionnement et échantillon des documents d'information qui s'adressent aux municipalités.
80.	Liste des municipalités ayant demandé une étude d'opportunité d'un projet de regroupement dans le cadre de la politique de regroupements municipaux, liste des études réalisées, coûts et principales conclusions des études.
81.	Copie des études de regroupement produites en 2002-2003 avec la date de réalisation.
82.	Liste des municipalités regroupées en 2002-2003, et les subventions qui leur ont été attribuées selon les programmes et la date du regroupement.
83.	Copie des études réalisées dans l'élaboration de la loi-cadre permettant des référendums sur le regroupement municipal et coût de ces études.
84.	Liste des municipalités qui ont adopté un budget spécial pour l'année financière 2003 et les dépenses totales prévues dans chacun de ces budgets spéciaux.

**ÉTUDE DES CRÉDITS 2003-2004**  
**Demande de renseignements particuliers**  
**Table des matières**

<b>Demande numéro</b>	<b>Libellé de la demande</b>
85.	Liste des villes qui contestent en justice une décision du gouvernement, le motif de la contestation et les mesures prises par le gouvernement pour s'entendre avec ces municipalités.
86.	Dates et lieux des rencontres ainsi que les ordres du jour et les procès-verbaux de la Table Québec-municipalités en 2002-2003 et les dépenses liées à ces rencontres et les rencontres inscrites à l'agenda de 2003.
87.	Subventions versées aux différentes associations municipales en 2002-2003 et prévision pour 2003-2004.
88.	Nombre de règlements d'emprunt acceptés et refusés en 2002-2003 et les raisons des refus.
89.	État de la révision des schémas d'aménagement au Québec, liste complète des schémas complétés en 2002-2003 et liste complète des schémas dont la révision connaît un retard, en précisant les raisons de ce retard.
90.	Liste complète des programmes et sommes du gouvernement fédéral dédiés aux municipalités, tels : mesures d'urgence, programme d'infrastructures, bibliothèques, patrimoine, habitation, etc.
91.	Sommes transférées aux municipalités en 2002-2003 conformément au pacte fiscal en précisant les montants et catégories.
92.	Ventilation des montants prévus au nouveau pacte fiscal pour les coûts de transition dans le cas des villes regroupées. Ventilation par ville et à quoi serviront ces montants.
93.	Dates et lieux des rencontres avec l'Union des municipalités du Québec et la Fédération québécoise des municipalités ainsi que les ordres du jour et procès-verbaux pour 2002-2003.
94.	État de la situation du suivi donné aux engagements contenus dans le plan Québec-Régions en précisant les sommes versées pour 2002-2003 ainsi que les prévisions pour 2003-2004.
95.	État de la situation du suivi donné aux engagements contenus dans le plan Québec-Régions en précisant les sommes versées pour 2002-2003 ainsi que les prévisions pour 2003-2004.
96.	Copie à jour de la liste de classement de tous les documents disponibles dans votre ministère ou organismes(s) tel que prescrit par la Loi sur l'accès aux documents des organismes publics et sur la protection des renseignements personnels (Chapitre A-2.1).



**Étude des crédits 2003-2004**  
**Demande de renseignements particuliers**

Demande # 61


Mandats donnés à la Société immobilière du Québec pour la location, l'achat, l'aménagement, la décoration et les travaux divers en régie et/ou par sous-contrats, en 2002-2003, avec le montant pour chacun des mandats

Date	Mandat	Montant
Mai 2002	Modification d'un circuit électrique au 2e étage de l'aile Cook, problème de surcharge	178,40 \$
Mai 2002	Remplacer les tuiles au plafond suspendu au bureau du ministre André Boisclair	270,54 \$
Mai 2002	Relocalisation d'une boîte de fin de course, salle de visioconférence	3 540,13 \$
Juin 2002	Fournir deux (2) plantes	54,74 \$
Juillet 2002	Fournir et installer au 3e étage un clavier digital, une gâche électrique et un protecteur anti-vandal	1 471,80 \$
Août 2002	Problème d'interrupteur dans la chambre froide de la cafétéria	55,75 \$
Octobre 2002	Nouvelle programmation des cartes d'accès au 190, Crémazie Est	150,53 \$
Octobre 2002	Aménager une salle de visioconférence pour le Ministère	11 663,28 \$
Octobre 2002	Nettoyage de la suite sous-ministérielle	200,70 \$
Novembre 2002	Location d'un climatiseur pour la salle informatique	111,50 \$
Décembre 2002	Fournir et installer une fibre optique 6 brins "multimode" entre le 24e et le 7e étage	2 129,78 \$
Janvier 2003	Installer un circuit dédié pour le photocopieur	281,65 \$
Janvier 2003	Achat de mobilier intégré à la suite sous-ministérielle	40 184,22 \$
Février 2003	Fournir et installer une sonnette à l'entrée du local 14,100	139,38 \$
Mars 2003	Fournir et installer un climatiseur portable pour les mois de juillet, août et septembre	334,50 \$
Mars 2003	Relocalisation du serveur et câblage	1 895,50 \$
Mars 2003	Installer une prise informatique, un circuit 30 ampères avec mise à la terre isolée	446,00 \$
Mars 2003	Installer une prise de courant 120 volts, 30 ampères et deux câbles informatiques	533,53 \$
Mars 2003	Installer une prise murale 30 ampères sur un nouveau circuit dédié, recâbler 8 câbles et ajouter 3 câbles informatiques	1 579,83 \$
Mars 2003	Relocaliser un circuit électrique dédié au photocopieur vers le nouvel emplacement, installer un nouveau circuit dédié de 30 ampères, installer 2 sorties électriques sur le mur	984,31 \$
Mars 2003	Fournir et installer un circuit dédié 30 ampères, 2 câbles info, une colonette, une prise	1 003,50 \$
Mars 2003	Besoins électriques et informatiques dans la salle de télécommunication	844,31 \$

**Étude des crédits 2003-2004**  
**Demande de renseignements particuliers**

Demande # 61	Mandats donnés à la Société immobilière du Québec pour la location, l'achat, l'aménagement, la décoration et les travaux divers en régie et/ou par sous-contrats, en 2002-2003, avec le montant pour chacun des mandats
--------------	---

Date	Mandat	Montant
Mars 2003	Fournir 15 câbles du côté du cabinet, prévoir 8 pieds de câbles	716,39 \$
Mars 2003	Fournir et installer un circuit dédié 30 ampères avec une connection, un circuit supplémentaire Data dans la salle de conférences	557,50 \$



**Étude des crédits 2003-2004**  
**Demande de renseignements particuliers**

Demande # 62

Ventilation des paiements de transfert affectés pour 2002-2003 au Programme d'aménagement du territoire municipal, avec liste des programmes d'aide financière et d'élaboration des schémas d'aménagement, liste des municipalités auxquelles ces programmes s'adressent et liste de celles qui en ont effectivement bénéficié, années où elles en ont bénéficié et sommes engagées pour les prochaines années

Le programme d'aménagement du territoire municipal tel que libellé n'existe plus depuis plusieurs années. Vous trouverez l'information pertinente en réponse à la demande # 72 qui réfère particulièrement au programme d'aide financière au regroupement municipal (PAFREM), et ce, pour les montants qui ont été versés au cours de l'année financière 2002-2003. Par ailleurs, vous trouverez ci-joint la liste des municipalités qui ont bénéficié du PAFREM depuis l'année financière 1993-1994.

**LISTE DES MUNICIPALITÉS QUI ONT BÉNÉFICIÉ DU  
PROGRAMME D'AIDE FINANCIÈRE AU REGROUPEMENT MUNICIPAL (PAFREM)  
DEPUIS L'ANNÉE FINANCIÈRE 1993-1994**

Année financière du regroupement	Nouvelle municipalité	Désignation	Municipalités regroupées	Désignation	Aide financière versée sur 5 ans
1993-1994	Victoriaville	V	Victoriaville Arthabaska Sainte-Victoire-d'Arthabaska	V V P	1 304 576 \$
1993-1994	La Tuque	V	La Tuque Haute-Mauricie	V SD	510 000 \$
1993-1994	Saint-Isidore	M	Saint-Isidore Saint-Isidore	P VL	138 350 \$
1993-1994	Armagh	M	Armagh Saint-Cajetan-d'Armagh	VL P	92 700 \$
1993-1994	Drummondville	V	Drummondville Grantham	V SD	1 010 000 \$
1993-1994	Saint-Charles-de-Bellechasse	M	Saint-Charles-Borromée Saint-Charles	P VL	118 150 \$
1993-1994	Saint-Raphaël	M	Saint-Raphaël Saint-Raphaël	VL P	119 200 \$
1993-1994	Barraute	M	Barraute Fiedmont-et-Barraute	VL SD	120 000 \$
1993-1994	East Broughton	M	East Broughton East Broughton Station	SD VL	133 450 \$
1993-1994	L'Île-aux-Coudres	M	Saint-Bernard-de- L'Île-aux-Coudres Saint-Louis- de-L'Île-aux-Coudres	SD P	65 050 \$
1993-1994	Lorrainville	M	Lorrainville Notre-Dame-de-Lourdes- de-Lorrainville	VL P	82 600 \$
1993-1994	Vaudreuil-Dorion	V	Vaudreuil Dorion	V V	510 000 \$
1994-1995	Saint-Côme-Linière	M	Saint-Côme-de-Kennebec Linière	P VL	165 050 \$
1994-1995	Saint-Léonard-d'Aston	M	Saint-Léonard Saint-Léonard-d'Aston	M VL	121 450 \$
1994-1995	Les Coteaux	M	Coteau-Landing Coteau-Station	VL VL	140 650 \$
1994-1995	Compton	M	Compton Compton	CT VL	113 350 \$
1994-1995	Saint-Liboire	M	Saint-Liboire Saint-Liboire	P VL	124 350 \$
1994-1995	Saint-Placide	M	Saint-Placide Saint-Placide	P VL	79 350 \$
1994-1995	Saint-Nicolas	V	Saint-Nicolas Bernières	V SD	662 921 \$
1994-1995	Saint-Elzéar	M	Saint-Elzéar Saint-Elzéar-de-Beauce	VL SD	87 700 \$
1994-1995	Saint-Georges-de-Windsor	M	Saint-Georges-de-Windsor Saint-Georges-de-Windsor	CT VL	52 500 \$
1994-1995	Saint-Norbert-d'Arthabaska	M	Saint-Norbert-d'Arthabaska Chester-Nord	P SD	52 200 \$
1994-1995	Mont-Saint-Grégoire	M	Saint-Grégoire-le-Grand Mont-Saint-Grégoire	P VL	161 150 \$
1994-1995	Thetford-Mines	V	Thetford-Mines Rivière-Blanche	V SD	510 000 \$
1994-1995	La Malbaie-Pointe-au-Pic	V	La Malbaie Pointe-au-Pic	V VL	260 450 \$
1994-1995	Racine	M	Racine Brompton Gore	M M	60 500 \$
1994-1995	Saint-Germain-de-Grantham	M	Saint-Germain-de-Grantham Saint-Germain-de-Grantham	P VL	183 300 \$
1994-1995	Stanstead	V	Rock Island Stanstead Plain Beebe Plain	V VL VL	172 000 \$
1994-1995	Scott	M	Taschereau-Fortier Scott	M VL	83 850 \$
1994-1995	Saint-Charles-sur-Richelieu	M	Saint-Charles Saint-Charles-sur-Richelieu	M VL	96 350 \$
1994-1995	Saint-Raymond	V	Saint-Raymond Saint-Raymond	V P	462 450 \$
1995-1996	Dixville	M	Dixville Saint-Mathieu-de-Dixville	VL SD	51 800 \$
1995-1996	Hatley	M	Hatley-Partie-Ouest Hatley	CT P	45 250 \$
1995-1996	Dudswell	M	Dudswell Marbleton Bishopton	CT VL VL	90 700 \$
1995-1996	Saint-Wenceslas	M	Saint-Wenceslas Saint-Wenceslas	SD VL	71 950 \$
1995-1996	Rigaud	M	Sainte-Madeleine-de-Rigaud Rigaud	P V	323 800 \$
1995-1996	Saint-Guillaume	M	Saint-Guillaume Saint-Guillaume	P VL	96 550 \$
1995-1996	Rouyn-Noranda	V	Rouyn-Noranda Saint-Guillaume-de-Granada	V M	510 000 \$

**LISTE DES MUNICIPALITÉS QUI ONT BÉNÉFICIÉ DU  
PROGRAMME D'AIDE FINANCIÈRE AU REGROUPEMENT MUNICIPAL (PAFREM)  
DEPUIS L'ANNÉE FINANCIÈRE 1993-1994**

Année financière du regroupement	Nouvelle municipalité	Désignation	Municipalités regroupées	Désignation	Aide financière versée sur 5 ans
1995-1996	Baie-St-Paul	V	Baie-Saint-Paul Baie-Saint-Paul Rivière-du-Goufre	V P M	379 900 \$
1995-1996	Pont-Rouge	V	Pont-Rouge Sainte-Jeanne-de- Pont-Rouge	VL M	349 650 \$
1995-1996	Saint-Faustin/Lac-Carré	M	Saint-Faustin Lac-Carré	M VL	129 750 \$
1995-1996	Sainte-Félicité	M	Sainte-Félicité Sainte-Félicité	VL P	81 050 \$
1995-1996	Sainte-Monique	M	Sainte-Monique Sainte-Monique	P VL	46 400 \$
1996-1997	Saint-Félicien	V	Saint-Félicien Saint-Méthode	V M	1 020 000 \$
1996-1997	Chénéville	M	Chénéville Vinoy	VL M	102 500 \$
1996-1997	Crabtree	M	Crabtree Sacré-Coeur-de-Crabtree	M M	367 800 \$
1996-1997	Saint-Sylvestre	M	Saint-Sylvestre Saint-Sylvestre	P VL	120 500 \$
1996-1997	Weedon	M	Weedon Centre Weedon	VL CT	215 300 \$
1996-1997	Saint-Victor	M	Saint-Victor-de-Tring Saint-Victor	M VL	259 400 \$
1996-1997	Neuville	V	Pointe-aux-Trembles Neuville	P VL	351 900 \$
1996-1997	Rouyn-Noranda	V	Rouyn-Noranda Lac-Dufault	V M	510 000 \$
1996-1997	Aston-Jonction	M	Saint-Raphaël-Partie-Sud Aston-Jonction	P VL	64 200 \$
1996-1997	Sainte-Clotilde-de-Horton	M	Sainte-Clotilde-de-Horton Sainte-Clotilde-de-Horton Saint-Jacques-de-Horton	P VL M	169 000 \$
1997-1998	Saint-Paul-du-Nord - Sault-au-Mouton	M	Saint-Paul-du-Nord Sault-au-Mouton	M V	174 200 \$
1997-1998	Sainte-Adèle	V	Mont-Rolland Sainte-Adèle	VL V	816 100 \$
1997-1998	Paspébiac	M	Paspébiac Paspébiac-Ouest	M M	410 700 \$
1997-1998	Laurierville	M	Laurierville Sainte-Julie	VL M	183 100 \$
1997-1998	Lac-aux-Saumons	M	Lac-aux-Saumons Saint-Edmond	VL M	173 800 \$
1997-1998	Manseau	M	Manseau Saint-Joseph-de-Blandford	VL P	130 800 \$
1997-1998	Saint-Ephrem-de-Beauce	M	Saint-Ephrem-de-Beauce Saint-Ephrem-de-Tring	P VL	264 100 \$
1997-1998	Saint-Félix-de-Valois	M	Saint-Félix-de-Valois Saint-Félix-de-Valois	VL P	573 500 \$
1997-1998	Roxton-Pond	M	Roxton-Pond Roxton-Pond	P VL	346 300 \$
1997-1998	Sainte-Sophie-d'Halifax	M	Sainte-Sophie Canton d'Halifax-Nord	M CT	85 800 \$
1997-1998	Ferme-Neuve	M	Ferme-Neuve Ferme-Neuve	M P	350 300 \$
1997-1998	Saint-François-du-Lac	M	Saint-François-du-Lac Saint-François-du-Lac	P VL	220 700 \$
1997-1998	La Patrie	M	La Patrie Ditton	VL CT	107 700 \$
1997-1998	Weedon	M	Weedon Fontainebleau	M M	37 400 \$
1997-1998	Ange-Gardien	M	L'Ange-Gardien Saint-Ange-Gardien	VL P	215 400 \$
1997-1998	Dolbeau-Mistassini	V	Dolbeau Mistassini	V V	663 743 \$
1997-1998	Saint-Isidore-de-Clifton	M	Saint-Isidore-d'Auckland Clifton-Partie-Est	M CT	119 700 \$
1997-1998	Saint-André-Avellin	M	Saint-André-Avellin Saint-André-Avellin	VL P	340 300 \$
1997-1998	Kingsey Falls	M	Kingsey Falls Kingsey Falls	VL M	196 900 \$
1997-1998	Causapscal	V	Causapscal Saint-Jacques-le-Majeur- de-Causapscal	V P	304 400 \$
1997-1998	Saint-Denis-sur-Richelieu	M	Saint-Denis Saint-Denis	VL P	251 400 \$
1997-1998	Saint-Anselme	M	Saint-Anselme Saint-Anselme	VL P	351 700 \$
1997-1998	Saint-Cuthbert	M	Saint-Cuthbert Saint-Viateur	P P	212 300 \$
1997-1998	Upton	M	Upton Saint-Ephrem-d'Upton	VL P	212 800 \$

**LISTE DES MUNICIPALITÉS QUI ONT BÉNÉFICIÉ DU  
PROGRAMME D'AIDE FINANCIÈRE AU REGROUPEMENT MUNICIPAL (PAFREM)  
DEPUIS L'ANNÉE FINANCIÈRE 1993-1994**

Année financière du regroupement	Nouvelle municipalité	Désignation	Municipalités regroupées	Désignation	Aide financière versée sur 5 ans
1997-1998	Beauceville	V	Beauceville Saint-François-de-Beauce Saint-François-Ouest	V M M	657 100 \$
1997-1998	Saint-Ludger	M	Risborough Gayhurst-Partie-Sud-Est Saint-Ludger	M CT VL	150 200 \$
1998-1999	Saint-Jacques	M	Saint-Jacques Saint-Jacques	VL P	401 500 \$
1998-1999	Rawdon	M	Rawdon Rawdon	CT VL	845 500 \$
1998-1999	Fortierville	M	Fortierville Sainte-Philomène-de- Fortierville	VL P	90 500 \$
1998-1999	Shawinigan	V	Shawinigan Shawinigan	V VL	510 000 \$
1998-1999	Inverness	M	Inverness Inverness	CT VL	105 500 \$
1998-1999	L'Isle-aux-Allumettes	M	Chapeau L'Isle-aux-Allumettes L'Isle-aux-Allumettes- Partie-Est	VL CT CT	168 200 \$
1998-1999	Rivière-du-Loup	V	Rivière-du-Loup Saint-Patrice-de-la- Rivière-du-Loup	V P	510 000 \$
1998-1999	Bromptonville	V	Bromptonville Brompton	V CT	578 300 \$
1998-1999	Coaticook	V	Coaticook Barnston Barford	V CT CT	900 900 \$
1998-1999	Saint-Tite	V	Saint-Tite Saint-Tite	V P	420 000 \$
1998-1999	Métabetchouan - Lac-à-la-Croix	V	Métabetchouan Lac-à-la-Croix	V M	468 700 \$
1998-1999	Saint-Joseph-de-Beauce	V	Saint-Joseph-de-Beauce Saint-Joseph-de-Beauce	V P	456 100 \$
1998-1999	Sainte-Agathe-des-Monts	V	Sainte-Agathe-des-Monts Sainte-Agathe-Sud	V VL	807 800 \$
1998-1999	Sainte-Agathe-de-Lotbinière	M	Sainte-Agathe Sainte-Agathe	VL P	143 600 \$
1998-1999	Saint-Armand	M	Philipsburg Saint-Armand	VL M	149 200 \$
1998-1999	Danville	V	Danville Shipton	V M	473 000 \$
1999-2000	Cascapédia	M	Saint-Jules Grande-Cascapédia	M M	87 300 \$
1999-2000	Sainte-Martine	M	Sainte-Martine St-Paul-de-Châteauguay	M M	387 800 \$
1999-2000	Saint-Chrysostome	M	St-Jean-Chrysostome Saint-Chrysostome	P VL	278 700 \$
1999-2000	Brownsburg-Chatham	M	Chatham Brownsburg	CT VL	688 300 \$
1999-2000	Oka	M	Oka Oka	P M	448 900 \$
1999-2000	La Malbaie	V	La Malbaie-Pointe-au-Pic Rivière-Malbaie Saint-Fidèle Cap-à-l'Aigle Sainte-Agnès	V M M VL P	947 400 \$
1999-2000	Asbestos	V	Asbestos Trois-Lacs	V M	699 200 \$
1999-2000	Compton	M	Compton Compton-Station	M M	324 300 \$
1999-2000	Henryville	M	Henryville Henryville	M VL	175 800 \$
1999-2000	Saint-André-Carillon	M	Saint-André-Est Saint-André-d'Argenteuil Carillon	VL P VL	312 100 \$
1999-2000	Richmond	V	Richmond Melbourne	V VL	378 400 \$
1999-2000	Windsor	V	Windsor St-Grégoire-de-Greenlay	V VL	571 500 \$
1999-2000	Saint-Flavien	M	Saint-Flavien Saint-Flavien	VL P	165 300 \$
1999-2000	Bergeronnes	M	Grandes-Bergeronnes Bergeronnes	VL CT	101 300 \$
1999-2000	Lachine	V	Lachine Saint-Pierre	V V	1 010 000 \$
1999-2000	L'Islet-sur-Mer- Saint-Eugène-L'Islet	M	L'Islet-sur-Mer Saint-Eugène L'Islet	M P V	412 000 \$
1999-2000	Rivière-Blanche	M	Saint-Ulric-de-Matane Saint-Ulric	P VL	183 900 \$

**LISTE DES MUNICIPALITÉS QUI ONT BÉNÉFICIÉ DU  
PROGRAMME D'AIDE FINANCIÈRE AU REGROUPEMENT MUNICIPAL (PAFREM)  
DEPUIS L'ANNÉE FINANCIÈRE 1993-1994**

Année financière du regroupement	Nouvelle municipalité	Désignation	Municipalités regroupées	Désignation	Aide financière versée sur 5 ans
1999-2000	Ormstown	M	St-Malachie-d'Ormstown Ormstown	P VL	405 800 \$
1999-2000	Acton Vale	V	Acton Vale Saint-André-d'Acton	V P	771 900 \$
1999-2000	Saint-Césaire	V	Saint-Césaire Saint-Césaire	V P	518 100 \$
1999-2000	Rougemont	M	St-Michel-de-Rougemont Rougemont	P VL	302 900 \$
1999-2000	Leclercville	M	Sainte-Émémie Leclercville	P VL	83 500 \$
1999-2000	Rouyn-Noranda	V	Rouyn-Noranda Beaudry	V M	481 015 \$
1999-2000	Ste-Anne-des-Monts-Tourelle	V	Sainte-Anne-des-Monts Tourelle	V M	742 600 \$
1999-2000	L'Isle-Verte	M	L'Isle-Verte St-Jean-Baptiste-de- l'Isle-Verte	VL M	171 800 \$
1999-2000	Weedon	M	Weedon Saint-Gérard	M VL	73 800 \$
1999-2000	Saint-Basile	V	Saint-Basile-Sud Saint-Basile	VL P	286 100 \$
1999-2000	Saint-Pascal	V	Saint-Pascal Saint-Pascal	V M	385 300 \$
1999-2000	Farnham	V	Farnham Rainville	V M	812 400 \$
1999-2000	Beaulac-Garthby	M	Beaulac Garthby	VL CT	98 600 \$
1999-2000	Cap-Chat	V	Cap-Chat Capucins	V M	327 600 \$
1999-2000	Saint-Lin-Laurentides	V	Saint-Lin Laurentides	M V	1 019 999 \$
2000-2001	Sorel-Tracy	V	Sorel Tracy	V V	1 054 888 \$
2000-2001	Richelieu	V	Richelieu N-D.-du-Bon-Secours	V M	515 900 \$
2000-2001	St-Honoré-de-Shenley	M	Canton de Shenley Saint-Honoré	C P	185 500 \$
2000-2001	Sainte-Sophie	M	Sainte-Sophie New Glasgow	M VL	936 400 \$
2000-2001	Ripon	M	Ripon Canton de Ripon	VL C	156 000 \$
2000-2001	Warwick	V	Warwick Canton de Warwick	V C	525 000 \$
2000-2001	Princeville	V	Princeville Princeville	V P	654 900 \$
2000-2001	Marieville	V	Marieville Ste-Marie-de-Monnoir	V P	822 000 \$
2000-2001	L'Île-du-Havre-Aubert	M	Île-du-Havre-Aubert Île-d'Entrée	M VL	275 700 \$
2000-2001	Saint-Casimir	M	Saint-Casimir Saint-Casimir	M P	186 400 \$
2000-2001	L'Assomption	V	L'Assomption St-Gérard-Majella	V P	510 000 \$
2000-2001	Carleton-Saint-Omer	V	Carleton Saint-Omer	V P	452 400 \$
2000-2001	L'Isle-aux-Coudres	M	L'Île-aux-Coudres La Baleine	M M	156 200 \$
2000-2001	Saint-Ferdinand	M	Bernierville Saint-Ferdinand Vianney	VL M M	292 700 \$
2000-2001	Papineauville	M	Papineauville Sainte-Angélique	VL P	255 000 \$
2000-2001	Mont-Tremblant	V	Saint-Jovite Saint-Jovite Mont-Tremblant Lac-Tremblant-Nord	V P M M	751 500 \$
2000-2001	Lanoraie	M	Lanoraie-d'Autray St-Joseph-de-Lanoraie	M P	413 800 \$
2000-2001	Nicolet	V	Nicolet Nicolet-Sud St-Jean-Baptiste-Nicolet	V M P	657 350 \$
2000-2001	Port-Daniel-Gascons	M	Port-Daniel Ste-Germaine-Anse-Gascons	M P	312 400 \$
2000-2001	Saint-Jean-Iberville	V	St-Jean-sur-Richelieu Saint-Luc Iberville Saint-Athanase L'Acadie	V V V P M	4 066 750 \$
2000-2001	Adstock	M	St-Méthode-Frontenac Sacré-Cœur-Marie-Partie Sud	M P	126 400 \$
2000-2001	Alma	V	Alma Delisle	V M	510 000 \$

**LISTE DES MUNICIPALITÉS QUI ONT BÉNÉFICIÉ DU  
PROGRAMME D'AIDE FINANCIÈRE AU REGROUPEMENT MUNICIPAL (PAFREM)  
DEPUIS L'ANNÉE FINANCIÈRE 1993-1994**

Année financière du regroupement	Nouvelle municipalité	Désignation	Municipalités regroupées	Désignation	Aide financière versée sur 5 ans
2001-2002	Maskinongé	M	St-Joseph-Maskinongé Maskinongé	P VL	190 250 \$
2001-2002	Eaton	M	Eaton Sawyerville	C VL	204 950 \$
2001-2002	Saint-Siméon	M	Saint-Siméon Saint-Siméon	VL P	152 400 \$
2001-2002	Eastman	M	Eastman Stukely	VL M	152 600 \$
2001-2002	Lavaltrie	V	Lavaltrie St-Antoine-de-Lavaltrie	VL P	805 298 \$
2001-2002	Pierreville	M	Pierreville St-Thomas-Pierreville Notre-Dame-Pierreville	VL P P	223 700 \$
2001-2002	Mont-Joli	V	St-Jean-Baptiste Mont-Joli	M VL	679 550 \$
2001-2002	Macamic	V	Macamic Macamic	V P	209 950 \$
2001-2002	Terrebonne	V	Terrebonne Lachenaie La Plaine	V V V	3 704 268 \$
2001-2002	Chandler	V	Chandler Newport Pabos Mills Pabos St-François-de-Pabos	V M M M M	922 000 \$
2001-2002	Sainte-Luce	M	Sainte-Luce Luceville	P VL	308 000 \$
2001-2002	Lacolle	M	Notre-Dame-Mont-Carmel Lacolle	P VL	216 000 \$
2001-2002	Montcerf-Lytton	M	Montcerf Lytton	M CT	93 200 \$
2001-2002	Des Éboulements	M	Les Éboulements Saint-Joseph-de-la-Rive	M VL	135 900 \$
2001-2002	Sainte-Croix	M	Sainte-Croix Sainte-Croix	VL P	227 400 \$
2001-2002	Matane	V	Matane Petit-Matane Saint-Luc-de-Matane St-Jérôme-de-Matane	V M M P	510 000 \$
2001-2002	Ste-Marguerite-Estérel	V	Estérel Ste-Marguerite-Lac-Masson	V P	272 050 \$
2001-2002	Thetford Mines	V	Thetford Mines Black Lake Thetford-Partie-Sud Robertsonville Pontbriand	V V CT VL M	845 278 \$
2001-2002	Saint-Georges	V	Saint-Georges Saint-Georges-Est Aubert-Gallion Saint-Jean-de-la-Lande	V P M P	563 510 \$
2001-2002	Shawinigan	V	Shawinigan Shawinigan-Sud Lac-à-la-Tortue Saint-Georges Grand-Mère St-Gérard-Laurentides Saint-Jean-des-Piles	V V M VL V P P	2 662 100 \$
2001-2002	Rimouski	V	Rimouski Pointe-au-Père Mont-Lebel Rimouski-Est Sainte-Blandine Ste-Odile-sur-Rimouski	V V M VL P P	1 010 000 \$
2001-2002	Saint-Jérôme	V	Saint-Jérôme Saint-Antoine Lafontaine Bellefeuille	V V V V	3 048 200 \$
2001-2002	Iles-de-la-Madeleine	M	L'Étang-du-Nord Fatima L'Ile-du-Havre-Aubert Havre-aux-Maisons Cap-aux-Meules Grande-Entrée	M M M M M M	1 341 300 \$
2001-2002	Saint-Damase	M	Saint-Damase Saint-Damase Grosse-Ile	VL P M	263 600 \$
2001-2002	Val-d'Or	V	Val-d'Or Sullivan Val-Senneville Dubuisson Vassan	V M M M M	702 749 \$

**LISTE DES MUNICIPALITÉS QUI ONT BÉNÉFICIÉ DU  
PROGRAMME D'AIDE FINANCIÈRE AU REGROUPEMENT MUNICIPAL (PAFREM)  
DEPUIS L'ANNÉE FINANCIÈRE 1993-1994**

Année financière du regroupement	Nouvelle municipalité	Désignation	Municipalités regroupées	Désignation	Aide financière versée sur 5 ans
2001-2002	Saint-Hyacinthe	V	Saint-Hyacinthe Sainte-Rosalie Saint-Thomas-d'Aquin Sainte-Rosalie St-Hyacinthe-Confesseur N-Dame-St-Hyacinthe	V V P P P P	1 010 000 \$
2001-2002	Yamaska	M	St-Michel-d'Yamaska Yamaska Yamaska-Est	P VL VL	159 700 \$
2001-2002	Taschereau	M	Taschereau Taschereau	M VL	105 950 \$
2001-2002	Beauharnois	V	Beauharnois Maple Grove Melocheville	V V VL	510 000 \$
2001-2002	Rouyn-Noranda	V	Rouyn-Noranda Cadillac Bellecombe Rollet Cloutier Montbeillard Arntfield Evain McWatters Mont-Brun Cléricky D'Alembert Destor TNO	V V M M M M M M M M M M M M NO	1 010 000 \$
2001-2002	Deschambault-Grondines	M	Deschambault Grondines	M M	106 350 \$
2001-2002	Sainte-Agathe-des-Monts	V	Ste-Agathe-des-Monts Ste-Agathe-Nord Ivry-sur-le-Lac	V M M	923 906 \$
2001-2002	Lac-Etchemin	V	Lac-Etchemin Ste-Germain-du- Lac-Etchemin	V P	509 800 \$
2001-2002	Adstock	M	Sacré-Cœur-de-Marie- Partie-Sud Adstock Sainte-Anne-du-Lac	M M VL	174 300 \$
2001-2002	Wright-Gracefield-Northfield	V	Wright Northfield Gracefield	CT M VL	180 200 \$
2001-2002	Macamic	V	Macamic Colombourg	V M	42 050 \$
2001-2002	Lévis	V	Charny Lévis Pintendre Ste-Hélène-de-Breakeyville Saint-Étienne-de-Lauzon Saint-Jean-Chrysostome St-Joseph-de-la-Pointe- de-Lévy Saint-Nicolas Saint-Rédempteur Saint-Romuald	V V M P M V P V V V V	5 010 000 \$
2001-2002	Gatineau	V	Aylmer Buckingham Gatineau Hull Masson-Angers	V V V V V	5 010 000 \$
2001-2002	Québec	V	Beauport Cap-Rouge Charlesbourg Lac-Saint-Charles L'Ancienne-Lorette Loretteville Québec Saint-Augustin-de- Desmaures Sainte-Foy Saint-Émile Sillery Val-Bélair Vanier	V V V V V V V M V V V V V V	5 010 000 \$

101

																																																																																																																																																																																																																																																																																																																																																																																																																																																																																																																																																																																																																																																																																																																																																																																																																																																																																																																																																																																																																																																																																																																																																																																																																																																																																																																																																																																																																					</
--	--	--	--	--	--	--	--	--	--	--	--	--	--	--	--	--	--	--	--	--	--	--	--	--	--	--	--	--	--	--	--	--	--	--	--	--	--	--	--	--	--	--	--	--	--	--	--	--	--	--	--	--	--	--	--	--	--	--	--	--	--	--	--	--	--	--	--	--	--	--	--	--	--	--	--	--	--	--	--	--	--	--	--	--	--	--	--	--	--	--	--	--	--	--	--	--	--	--	--	--	--	--	--	--	--	--	--	--	--	--	--	--	--	--	--	--	--	--	--	--	--	--	--	--	--	--	--	--	--	--	--	--	--	--	--	--	--	--	--	--	--	--	--	--	--	--	--	--	--	--	--	--	--	--	--	--	--	--	--	--	--	--	--	--	--	--	--	--	--	--	--	--	--	--	--	--	--	--	--	--	--	--	--	--	--	--	--	--	--	--	--	--	--	--	--	--	--	--	--	--	--	--	--	--	--	--	--	--	--	--	--	--	--	--	--	--	--	--	--	--	--	--	--	--	--	--	--	--	--	--	--	--	--	--	--	--	--	--	--	--	--	--	--	--	--	--	--	--	--	--	--	--	--	--	--	--	--	--	--	--	--	--	--	--	--	--	--	--	--	--	--	--	--	--	--	--	--	--	--	--	--	--	--	--	--	--	--	--	--	--	--	--	--	--	--	--	--	--	--	--	--	--	--	--	--	--	--	--	--	--	--	--	--	--	--	--	--	--	--	--	--	--	--	--	--	--	--	--	--	--	--	--	--	--	--	--	--	--	--	--	--	--	--	--	--	--	--	--	--	--	--	--	--	--	--	--	--	--	--	--	--	--	--	--	--	--	--	--	--	--	--	--	--	--	--	--	--	--	--	--	--	--	--	--	--	--	--	--	--	--	--	--	--	--	--	--	--	--	--	--	--	--	--	--	--	--	--	--	--	--	--	--	--	--	--	--	--	--	--	--	--	--	--	--	--	--	--	--	--	--	--	--	--	--	--	--	--	--	--	--	--	--	--	--	--	--	--	--	--	--	--	--	--	--	--	--	--	--	--	--	--	--	--	--	--	--	--	--	--	--	--	--	--	--	--	--	--	--	--	--	--	--	--	--	--	--	--	--	--	--	--	--	--	--	--	--	--	--	--	--	--	--	--	--	--	--	--	--	--	--	--	--	--	--	--	--	--	--	--	--	--	--	--	--	--	--	--	--	--	--	--	--	--	--	--	--	--	--	--	--	--	--	--	--	--	--	--	--	--	--	--	--	--	--	--	--	--	--	--	--	--	--	--	--	--	--	--	--	--	--	--	--	--	--	--	--	--	--	--	--	--	--	--	--	--	--	--	--	--	--	--	--	--	--	--	--	--	--	--	--	--	--	--	--	--	--	--	--	--	--	--	--	--	--	--	--	--	--	--	--	--	--	--	--	--	--	--	--	--	--	--	--	--	--	--	--	--	--	--	--	--	--	--	--	--	--	--	--	--	--	--	--	--	--	--	--	--	--	--	--	--	--	--	--	--	--	--	--	--	--	--	--	--	--	--	--	--	--	--	--	--	--	--	--	--	--	--	--	--	--	--	--	--	--	--	--	--	--	--	--	--	--	--	--	--	--	--	--	--	--	--	--	--	--	--	--	--	--	--	--	--	--	--	--	--	--	--	--	--	--	--	--	--	--	--	--	--	--	--	--	--	--	--	--	--	--	--	--	--	--	--	--	--	--	--	--	--	--	--	--	--	--	--	--	--	--	--	--	--	--	--	--	--	--	--	--	--	--	--	--	--	--	--	--	--	--	--	--	--	--	--	--	--	--	--	--	--	--	--	--	--	--	--	--	--	--	--	--	--	--	--	--	--	--	--	--	--	--	--	--	--	--	--	--	--	--	--	--	--	--	--	--	--	--	--	--	--	--	--	--	--	--	--	--	--	--	--	--	--	--	--	--	--	--	--	--	--	--	--	--	--	--	--	--	--	--	--	--	--	--	--	--	--	--	--	--	--	--	--	--	--	--	--	--	--	--	--	--	--	--	--	--	--	--	--	--	--	--	--	--	--	--	--	--	--	--	--	--	--	--	--	--	--	--	--	--	--	--	--	--	--	--	--	--	--	--	--	--	--	--	--	--	--	--	--	--	--	--	--	--	--	--	--	--	--	--	--	--	--	--	--	--	--	--	--	--	--	--	--	--	--	--	--	--	--	--	--	--	--	--	--	--	--	--	--	--	--	--	--	--	--	--	--	--	--	--	--	--	--	--	--	--	--	--	--	--	--	--	--	--	--	--	--	--	--	--	--	--	--	--	--	--	--	--	--	--	--	--	--	--	--	--	--	--	--	--	--	--	--	--	--	--	--	--	--	--	--	--	--	--	--	--	--	--	--	--	--	--	--	--	--	--	--	--	--	--	--	--	--	--	--	--	--	--	--	--	--	--	--	--	--	--	--	--	--	--	--	--	--	--	--	--	--	--	--	--	--	--	--	--	--	--	--	--	--	--	--	--	--	--	--	--	--	--	--	--	--	--	--	--	--	--	--	--	--	--	--	--	--	--	--	--	--	--	--	--	--	--	--	--	--	--	--	--	--	--	--	--	--	--	--	--	--	--	--	--	--	--	--	--	--	--	--	--	--	--	--	--	--	--	--	--	--	--	--	--	--	--	--	--	--	--	--	--	--	--	--	--	--	--	--	--	--	--	--	--	--	--	--	--	--	--	--	--	--	--	--	--	--	--	--	--	--	--	--	--	--	--	--	--	--	--	--	--	--	--	--	--	--	--	--	--	--	--	--	--	--	--	--	--	--	--	--	--	--	--	--	--	--	--	--	--	--	--	--	--	--	--	--	--	--	--	--	--	--	--	--	--	--	--	--	--	--	--	--	--	--	--	--	--	--	--	--	--	--	--	--	--	--	--	--	--	--	--	--	--	--	--	--	--	--	--	--	--	--	--	--	--	--	--	--	--	--	--	--	--	--	--	--	--	--	--	--	--	--	--	--	--	--	--	--	--	--	--	--	--	--	--	--	--	--	--	--	--	--	--	--	--	--	--	--	--	--	--	--	--	--	--	--	--	--	--	--	--	--	--	--	--	--	--	--	--	--	--	----

**LISTE DES MUNICIPALITÉS QUI ONT BÉNÉFICIÉ DU  
PROGRAMME D'AIDE FINANCIÈRE AU REGROUPEMENT MUNICIPAL (PAFREM)  
DEPUIS L'ANNÉE FINANCIÈRE 1993-1994**

Année financière du regroupement	Nouvelle municipalité	Désignation	Municipalités regroupées	Désignation	Aide financière versée sur 5 ans
2002-2003	Beaux-Rivages-Lac-des-Écorces-Val-Barrette	M	Beaux-Rivages Lac-des-Écorces Val-Barrette	M VL VL	308 200 \$
2002-2003	Rivière-Rouge	V	L'Annonciation Marchand Sainte-Véronique La Macaza	VL M VL M	414 100 \$
2002-2003	Mont-Laurier	V	Mont-Laurier Des Ruisseaux Saint-Aimé-du-Lac-des-Iles	V M M	605 848 \$
2002-2003	Saint-Gédéon-de-Beauce	M	Saint-Gédéon-de-Beauce Saint-Gédéon	M P	230 100 \$
2002-2003	Sept-Iles	V	Sept-Iles Moisie Gallix	V V M	510 000 \$
2002-2003	Port-Cartier	V	Port-Cartier Rivière-Pentecôte	V M	373 800 \$
2002-2003	Saint-Pie	V	Saint-Pie Saint-Pie	P V	387 850 \$
2002-2003	La Tuque	V	La Tuque La Croche La Bastonnais Parent Lac-Édouard TNO	V M M VL M NO	510 000 \$

**Désignation :**

C : Cité  
CT : Canton  
M : Municipalité  
NO : Territoire non organisé  
P : Paroisse  
V : Ville  
VL : Village  
SD : Sans désignation

**Étude des crédits 2003-2004**  
**Demande de renseignements particuliers**

Demande # 63

Ventilation des paiements de transfert affectés pour l'année 2002-2003, à l'aide financière aux municipalités et aux fonds de péréquation, avec la liste des municipalités bénéficiaires et les critères d'attribution

	Règles d'attribution
A) Programme de neutralité lors d'un regroupement municipal (Compensations tenant lieu de taxes et TGE).....	X
B) Aide financière aux municipalités régionales de comté (MRC).....	X
C) Aide financière aux municipalités régionales de comté (Mesures financières du pacte fiscal).....	jointes au point B)
D) Compensations financières pour les équipements antipollution.....	X
E) Aide à l'Administration régionale Kativik.....	-
F) Fonctionnement des villages nordiques.....	-
G) Subventions spéciales.....	-
H) 23,3% du FFAL (Fonds spécial de financement des activités locales).....	X
I) Perte TGE-FFAL (Taxe sur les télécommunications, le gaz et l'énergie électrique - Fonds spécial de financement des activités locales).....	jointes au point H)
J) Programme de mise à niveau des compensations (Réorganisation municipale).....	X
K) Soutien à la réorganisation municipale (Transition).....	-
L) Programme de compensation des élus municipaux (Réorganisation municipale).....	X
M) Programme d'aide à l'élection d'un préfet (Réorganisation municipale).....	X
N) Réorganisation municipale – Autres.....	-
O) Péréquation.....	X
P) Programme de neutralité lors d'un regroupement municipal (Péréquation).....	jointes au point A)
Q) Aide aux villes-centres.....	X
R) Hausse des compensations tenant lieu de taxes.....	X
S) Diversification des revenus municipaux.....	X
T) Programme de départs volontaires.....	X

X : Règles d'attribution jointes

LAIDE FINANCIERE AUX MUNICIPALITÉS, AUX VILLAGES NORDIQUES ET A L'ARK  
PROGRAMME DE NEUTRALITÉ LORS D'UN REGROUPEMENT MUNICIPAL  
2002-2003

Nom du bénéficiaire	Montant
Ville d'Acton Vale	25 531.00 \$
Municipalité d'Adstock	1 543.00 \$
Ville d'Alma	22 618.00 \$
Ville d'Amqui	11 261.00 \$
Municipalité d'Ange-Gardien	5 449.00 \$
Municipalité d'Armagh	6 872.00 \$
Ville d'Asbestos	2 424.00 \$
Municipalité d'Aston-Jonction	271.00 \$
Ville de Baie-Saint-Paul	171 352.00 \$
Municipalité de Barraute	5 329.00 \$
Ville de Beauceville	98 714.00 \$
Ville de Beauharnois	26 997.00 \$
Municipalité de Beaulac-Garthby	524.00 \$
Ville de Brownsburg-Chatham	19 521.00 \$
Ville de Cap-Chat	2 927.00 \$
Ville de Carleton-Saint-Omer	11 439.00 \$
Municipalité de Cascapédia-Saint-Jules	103.00 \$
Ville de Causapscal	14 456.00 \$
Ville de Chandler	470.00 \$
Municipalité de Chénéville	1 631.00 \$
Municipalité de Chertsey	2 270.00 \$

AIDE FINANCIERE AUX MUNICIPALITÉS, AUX VILLAGES NORDIQUES ET A L'ARK

PROGRAMME DE NEUTRALITÉ LORS D'UN REGROUPEMENT MUNICIPAL

2002-2003

Nom du bénéficiaire	Montant
Ville de Coaticook	4 508.00 \$
Municipalité de Compton	899.00 \$
Ville de Cookshire-Eaton	303.00 \$
Municipalité de Crabtree	402.00 \$
Ville de Danville	6 953.00 \$
Municipalité de Dixville	2 971.00 \$
Ville de Dolbeau-Mistassini	3 367.00 \$
Ville de Drummondville	81 724.00 \$
Municipalité de Dudswell	266.00 \$
Municipalité d'East Broughton	8 165.00 \$
Municipalité d'Eastman	454.00 \$
Ville de Farnham	41 926.00 \$
Municipalité de Ferme-Neuve	9 499.00 \$
Municipalité de Fortierville	13 107.00 \$
Municipalité de Hatley	2 109.00 \$
Municipalité d'Henryville	3 319.00 \$
Municipalité d'Inverness	2 464.00 \$
Ville de Kingsey Falls	1 222.00 \$
Municipalité de Lac-au-Saumon	9 766.00 \$
Municipalité de Lac-Etchemin	52 342.00 \$
Municipalité de Lacolle	3 966.00 \$



AIDE FINANCIERE AUX MUNICIPALITÉS, AUX VILLAGES NORDIQUES ET A L'ARK  
PROGRAMME DE NEUTRALITÉ LORS D'UN REGROUPEMENT MUNICIPAL  
2002-2003

Nom du bénéficiaire	Montant
Ville de La Malbaie	97 426.00 \$
Municipalité de La Minerve	194.00 \$
Municipalité de Lanoraie	10 516.00 \$
Municipalité de La Patrie	5 391.00 \$
Ville de L'Assomption	45 177.00 \$
Ville de La Tuque	51 987.00 \$
Municipalité de Laurierville	1 965.00 \$
Municipalité de Leclercville	1 794.00 \$
Municipalité des Bergeronnes	14 682.00 \$
Municipalité des Coteaux	1 757.00 \$
Municipalité des Éboulements	145.00 \$
Ville de Lévis	11 420.00 \$
Municipalité de L'Isle-aux-Allumettes	7 805.00 \$
Municipalité de L'Isle-aux-Coudres	1 588.00 \$
Municipalité de L'Isle-Verte	2 237.00 \$
Municipalité de Longue-Rive	170.00 \$
Ville de Longueuil	609 698.00 \$
Municipalité de Lorrainville	18 890.00 \$
Ville de Macamic	86 692.00 \$
Municipalité de Manseau	1 924.00 \$
Ville de Marieville	40 302.00 \$

## 2002-2003

Nom du bénéficiaire	Montant
Municipalité de Maskinongé	338.00 \$
Ville de Matane	124 777.00 \$
Ville de Métabetchouan -Lac-à-la-Croix	931.00 \$
Municipalité de Montcerf-Lytton	120.00 \$
Ville de Mont-Joli	33 392.00 \$
Ville de Montréal	11 105 884.00 \$
Municipalité de Mont-Saint-Grégoire	1 288.00 \$
Ville de Mont-Tremblant	128 930.00 \$
Ville de Neuville	737.00 \$
Ville de Nicolet	141 277.00 \$
Municipalité d'Ormstown	25 129.00 \$
Municipalité de Papineauville	23 591.00 \$
Ville de Paspébiac	565.00 \$
Municipalité de Pierreville	10 177.00 \$
Ville de Pont-Rouge	8 390.00 \$
Municipalité de Port-Daniel-Gascons	656.00 \$
Ville de Princeville	25 761.00 \$
Municipalité de Racine	4 629.00 \$
Municipalité de Rawdon	16 431.00 \$
Ville de Richelieu	8 538.00 \$
Ville de Richmond	3 214.00 \$

AIDE FINANCIERE AUX MUNICIPALITÉS, AUX VILLAGES NORDIQUES ET A L'ARK  
PROGRAMME DE NEUTRALITÉ LORS D'UN REGROUPEMENT MUNICIPAL  
2002-2003

Nom du bénéficiaire	Montant
Municipalité de Rigaud	51 834.00 \$
Ville de Rimouski	69 140.00 \$
Municipalité de Ripon	4 802.00 \$
Ville de Rivière-du-Loup	48 514.00 \$
Municipalité de Rougemont	9 850.00 \$
Ville de Rouyn-Noranda	183 031.00 \$
Municipalité de Roxton Pond	4 068.00 \$
Ville de Saguenay	158 040.00 \$
Municipalité de Saint-Alban	1 895.00 \$
Paroisse de Saint-Alexis-des-Monts	3 937.00 \$
Municipalité de Saint-André-Avellin	33 771.00 \$
Municipalité de Saint-André-d'Argenteuil	4 479.00 \$
Municipalité de Saint-Anselme	13 531.00 \$
Municipalité de Saint-Armand	596.00 \$
Ville de Saint-Basile	1 152.00 \$
Municipalité de Saint-Casimir	4 808.00 \$
Ville de Saint-Césaire	26 488.00 \$
Municipalité de Saint-Charles-de-Bellechasse	2 986.00 \$
Municipalité de Saint-Charles-sur-Richelieu	370.00 \$
Municipalité de Saint-Chrysostome	7 599.00 \$
Municipalité de Saint-Côme-Linière	13 943.00 \$

LAIDE FINANCIERE AUX MUNICIPALITÉS, AUX VILLAGES NORDIQUES ET A L'ARK

PROGRAMME DE NEUTRALITÉ LORS D'UN REGROUPEMENT MUNICIPAL

2002-2003

Nom du bénéficiaire	Montant
Municipalité de Saint-Cuthbert	41.00 \$
Municipalité de Saint-Damase	1 900.00 \$
Municipalité de Saint-Denis-sur-Richelieu	3 205.00 \$
Ville de Sainte-Adèle	1 036.00 \$
Municipalité de Sainte-Agathe-de-Lotbinière	2 064.00 \$
Ville de Sainte-Agathe-des-Monts	2 159.00 \$
Ville de Sainte-Anne-des-Monts	1 718.00 \$
Municipalité de Sainte-Clotilde-de-Horton	1 563.00 \$
Municipalité de Sainte-Croix	9 114.00 \$
Municipalité de Sainte-Félicité	1 220.00 \$
Municipalité de Sainte-Luce	118.00 \$
Municipalité de Saint-Elzéar	697.00 \$
Municipalité de Sainte-Martine	8 448.00 \$
Municipalité de Sainte-Monique	5 616.00 \$
Municipalité de Saint-Éphrem-de-Beauce	2 260.00 \$
Municipalité de Sainte-Sophie	38.00 \$
Municipalité de Saint-Faustin-Lac-Carré	11 941.00 \$
Ville de Saint-Félicien	9 180.00 \$
Municipalité de Saint-Félix-de-Valois	15 244.00 \$
Municipalité de Saint-Ferdinand	102 375.00 \$
Municipalité de Saint-Flavien	9 651.00 \$



AIDE FINANCIERE AUX MUNICIPALITÉS, AUX VILLAGES NORDIQUES ET A L'ARK  
PROGRAMME DE NEUTRALITÉ LORS D'UN REGROUPEMENT MUNICIPAL  
2002-2003

Nom du bénéficiaire	Montant
Municipalité de Saint-François-du-Lac	214.00 \$
Municipalité de Saint-Georges-de-Windsor	103.00 \$
Ville de Saint-Georges	153 584.00 \$
Municipalité de Saint-Germain-de-Grantham	11 003.00 \$
Municipalité de Saint-Guillaume	4 860.00 \$
Municipalité de Saint-Honoré-de-Shenley	3 444.00 \$
Ville de Saint-Hyacinthe	345 925.00 \$
Municipalité de Saint-Isidore-de-Clifton	1 084.00 \$
Municipalité de Saint-Jacques	31 093.00 \$
Ville de Saint-Jean-sur-Richelieu	244 002.00 \$
Ville de Saint-Jérôme	217 164.00 \$
Ville de Saint-Joseph-de-Beauce	45 207.00 \$
Municipalité de Saint-Léonard-d'Aston	12 631.00 \$
Municipalité de Saint-Liboire	5 798.00 \$
Ville de Saint-Lin-Laurentides	16 841.00 \$
Municipalité de Saint-Ludger	1 242.00 \$
Municipalité de Saint-Norbert-d'Arthabaska	270.00 \$
Ville de Saint-Ours	6 033.00 \$
Ville de Saint-Pascal	13 565.00 \$
Municipalité de Saint-Placide	4 407.00 \$
Municipalité de Saint-Raphaël	4 295.00 \$

AIDE FINANCIERE AUX MUNICIPALITÉS, AUX VILLAGES NORDIQUES ET A L'ARK

PROGRAMME DE NEUTRALITÉ LORS D'UN REGROUPEMENT MUNICIPAL

2002-2003

Nom du bénéficiaire	Montant
Ville de Saint-Raymond	100 262.00 \$
Municipalité de Saint-Siméon	641.00 \$
Municipalité de Saint-Sylvestre	2 520.00 \$
Ville de Saint-Tite	12 935.00 \$
Municipalité de Saint-Ulric	4 697.00 \$
Municipalité de Saint-Vallier	1 361.00 \$
Municipalité de Saint-Victor	5 616.00 \$
Municipalité de Saint-Wenceslas	14 642.00 \$
Municipalité de Scott	5 588.00 \$
Ville de Shawinigan	149 550.00 \$
Ville de Sherbrooke	396 955.00 \$
Ville de Sorel-Tracy	88 304.00 \$
Ville de Stanstead	6 769.00 \$
Ville de Terrebonne	2 867.00 \$
Ville de Thetford Mines	123 523.00 \$
Ville de Trois-Rivières	217 278.00 \$
Municipalité d'Upton	3 583.00 \$
Ville de Val-d'Or	60 445.00 \$
Ville de Vaudreuil-Dorion	1 923.00 \$
Ville de Victoriaville	204 600.00 \$
Ville de Warwick	46 016.00 \$



AIDE FINANCIERE AUX MUNICIPALITÉS, AUX VILLAGES NORDIQUES ET A L'ARK

PROGRAMME DE NEUTRALITÉ LORS D'UN REGROUPEMENT MUNICIPAL

2002-2003

Nom du bénéficiaire	Montant
Municipalité de Weedon	23 356.00 \$
Ville de Windsor	85.00 \$
Municipalité de Wotton	9 337.00 \$
Municipalité de Yamaska	448.00 \$

PROGRAMME DE NEUTRALITÉ FINANCIÈRE  
LORS D'UN REGROUPEMENT MUNICIPAL

RÈGLES ET NORMES

A. ADMISSIBILITÉ

1. Toute municipalité issue d'un regroupement ou qui a annexé le territoire entier d'une autre municipalité et dont l'entrée en vigueur du regroupement ou de l'annexion est postérieure au 31 décembre 1990.

B. ANNÉE DE RÉFÉRENCE

2. L'année de référence est la première année où le Règlement sur les compensations tenant lieu de taxes, le Règlement sur le régime de péréquation et le Règlement sur la répartition des recettes payées par les exploitants de certains réseaux de télécommunications, gaz et électricité (TGE) s'appliquent à une municipalité issue d'un regroupement ou à une municipalité annexante, en tenant compte du regroupement ou de l'annexion.

C. CALCUL DE LA SUBVENTION ANNUELLE

3. La subvention annuelle de neutralité est constituée de la somme des montants établis conformément aux articles 4 à 9 pour chacun des éléments suivants:
  - Élément Compensations tenant lieu de taxes
  - Sous-élément Hausse des compensations tenant lieu de taxes
  - Élément Régime de péréquation
  - Élément Répartition des recettes de TGE

Si le montant calculé pour un des éléments de la subvention annuelle est négatif, ce montant est présumé être égal à zéro.

*Section 1 Élément : Compensations tenant lieu de taxes*

4. Pour les unités de regroupement dont l'année de référence est antérieure à 1997, la subvention de neutralité attribuable aux compensations tenant lieu de taxes est obtenue en soustrayant le montant du deuxième paragraphe du montant établi au premier paragraphe.

- 1° La somme des montants des compensations tenant lieu de taxes payables à chacune des municipalités parties au regroupement ou à l'annexion pour l'année précédant l'année de référence;
- 2° le montant des compensations tenant lieu de taxes payable à la municipalité issue du regroupement ou à la municipalité annexante pour l'année de référence.

Aux fins de la détermination des montants de ces deux paragraphes, on tient compte uniquement des compensations calculées en fonction du taux global de taxation, du taux des taxes générales sur la valeur foncière, du taux de la taxe ou de la surtaxe sur les immeubles non résidentiels, du taux de la taxe d'affaires ainsi que toute autre taxe spéciale introduite à la suite du regroupement ou de l'annexion qui est appliquée sur tout le territoire d'une des municipalités parties au regroupement ou à l'annexion. De plus, on ne tient compte que des immeubles faisant l'objet d'une compensation dans l'année de référence pour lesquels une compensation a été également versée dans l'année précédente.

Les valeurs servant à calculer les montants de compensation selon le paragraphe 1<sup>o</sup> sont celles au 31 décembre de l'exercice, compte tenu des modifications aux rôles prenant effet à cette date ou à une date antérieure pour lesquelles un avis de modification (ou, le cas échéant, une copie de la décision du Bureau de révision de l'évaluation foncière) a été transmis au Ministre avant la fin de l'année de référence.

Les valeurs servant à calculer les montants de compensation selon le paragraphe 2<sup>o</sup> sont celles au 1<sup>er</sup> janvier de l'exercice, compte tenu des modifications au rôle prenant effet à cette date ou à une date antérieure pour lesquelles un avis de modification (ou, le cas échéant, une copie de la décision du Bureau de révision de l'évaluation foncière) a été transmis au Ministre avant la fin de l'exercice.

Lorsque les règles de calcul des compensations sont différentes entre l'année de référence et l'année précédente, les montants visés au paragraphe 1<sup>o</sup> sont déterminés selon les règles en vigueur dans l'année de référence.

Exceptionnellement, pour les unités de regroupement dont l'année de référence est 1991 et 1992, les compensations sur les écoles primaires et secondaires sont présumées être de 25% du taux global de taxation en 1990 et 1991, aux fins du calcul de la subvention annuelle.

5. *Pour les unités de regroupement dont l'année de référence est ultérieure à 1996, la subvention de neutralité est établie sur la base des compensations tenant lieu de taxes de l'année précédente et est obtenue en soustrayant le montant établi au deuxième paragraphe du montant établi au premier paragraphe.*

1<sup>o</sup> La somme des compensations tenant lieu de taxes qui seraient versées à chacune des municipalités parties au regroupement ou à l'annexion si le montant à verser correspondait au produit de l'évaluation de l'immeuble compensable au 1<sup>er</sup> janvier de l'exercice précédant l'année de référence par le taux global de taxation de la municipalité pour ce même exercice;

2<sup>o</sup> Le montant de compensations tenant lieu de taxes qui serait versé à l'unité de regroupement correspondant au produit de l'évaluation des immeubles compensables au 1<sup>er</sup> janvier de l'exercice précédant l'année de référence par le taux global de taxation moyen de l'unité de regroupement pour ce même exercice.

Aux fins de la détermination des montants de ces deux paragraphes, l'évaluation d'un immeuble des réseaux de la Santé et des Services sociaux et de l'Éducation correspond au produit de l'évaluation de cet immeuble par le pourcentage applicable au taux global de taxation correspondant à sa catégorie.

Aux fins du paragraphe 2<sup>o</sup>, les valeurs au rôle de chacune des municipalités sont les valeurs redressées en fonction de la médiane de la municipalité la plus peuplée.

Le taux global de taxation moyen d'une unité de regroupement est le résultat de la division de la somme des recettes de taxes admissibles au calcul du taux global de taxation de chacune des municipalités membres par la somme des évaluations imposables redressées de chacune de ces mêmes municipalités.

*Sous-élément : Hausse des compensations tenant lieu de taxes*

- 5.1 Pour les regroupements dont l'année de référence aux fins de l'élément Compensations tenant lieu de taxes est ultérieure à 2001, la subvention de neutralité attribuée à la hausse des compensations tenant lieu de taxes est obtenue en appliquant à chaque année le taux de la hausse des compensations tenant lieu de taxes, tel que calculé en vertu des normes du Programme de hausse des compensations tenant lieu de taxes, sur le montant de neutralité sur ces compensations établi en vertu de l'article 5 de la présente norme. Ces montants sont financés à même les sommes allouées concernant la hausse des compensations tenant lieu de taxes.

## Section 2 Élément : Régime de péréquation

6. Pour les unités de regroupements dont l'année de référence est antérieure à 1996, la subvention de neutralité attribuable au régime de péréquation est obtenue en soustrayant le montant du deuxième paragraphe du montant établi au premier paragraphe:

- 1° La somme des montants de péréquation payables à chacune des municipalités parties au regroupement ou à l'annexion pour l'année précédant l'année de référence;
- 2° Le montant de péréquation payable à la municipalité issue du regroupement ou à la municipalité annexante pour l'année de référence.

Lorsque les règles de calcul prescrites au règlement en vigueur dans l'année de référence sont différentes de celles prescrites au règlement en vigueur l'année précédente, les montants du paragraphe 1° sont déterminés selon les règles en vigueur dans l'année de référence.

Exceptionnellement, pour les unités de regroupement dont l'année de référence est 1991 et 1992, on utilise le régime de péréquation en vigueur en 1992 aux fins du calcul de la subvention annuelle attribuable à la péréquation. À cet égard, les richesses foncières per capita de 1989 et 1990 sont ajustés pour tenir compte de seulement 25 % des valeurs des écoles primaires et secondaires. Les taux de bonification pour les MRC à être utilisés pour ces années sont ceux de 1992 et les médianes des richesses foncières uniformisées par habitant sont les suivantes:

	Médianes de richesse foncière	
	1990	1991
catégorie 1	23 751,97 \$	23 778,93 \$
catégorie 2	25 841,16 \$	26 082,39 \$
catégorie 3	32 103,94 \$	32 113,01 \$

7. Pour les unités de regroupement dont l'année de référence est 1996 et 1997, la subvention de neutralité attribuable au régime de péréquation est obtenue en soustrayant le montant du deuxième paragraphe du montant établi au premier paragraphe:

- 1° La somme des montants de péréquation payables à chacune des municipalités parties au regroupement ou à l'annexion pour l'année précédant l'année de référence;
- 2° Le montant de péréquation qui aurait été payable à la municipalité issue du regroupement ou à la municipalité annexante pour l'année précédant l'année de référence.

Aux fins du calcul du montant visé au paragraphe 2°, la richesse foncière uniformisée, la population et les recettes de taxes sont respectivement la somme de la richesse foncière uniformisée, de la population et des recettes de taxes de chacune des municipalités comprises dans l'unité de regroupement.

Exceptionnellement pour les unités de regroupement dont l'année de référence est 1997, l'article 7 s'applique en remplaçant, dans les paragraphes 1° et 2°, les mots *l'année précédant l'année de référence* par les mots *la deuxième année précédant l'année de référence*.

- 7.1 Pour les unités de regroupement dont l'année de référence est ultérieure à 1997 et antérieure à 2002, la subvention de neutralité attribuable au régime de péréquation est obtenue en soustrayant le montant du deuxième paragraphe du montant établi au premier paragraphe:

- 1° La somme des montants de péréquation payables à chacune des municipalités parties au regroupement ou à l'annexion pour l'année précédant l'année de référence;
- 2° Le montant de péréquation payable à la municipalité issue du regroupement ou à la municipalité annexante pour l'année de référence.

7.2 *Pour les unités de regroupement dont l'année de référence est 2002*, la subvention de neutralité attribuable au régime de péréquation est égale à la somme des montants payables à chacune des municipalités parties au regroupement ou à l'annexion pour 2001.

7.3 *Pour les unités de regroupement dont l'année de référence est ultérieure à 2002*, la subvention de neutralité attribuable au régime de péréquation est obtenue en soustrayant le montant établi au deuxième paragraphe du montant établi au premier paragraphe:

- 1° la somme des montants de péréquation payables à chacune des municipalités parties au regroupement ou à l'annexion pour l'année précédant l'année de référence;
- 2° le montant de péréquation qui aurait été payable à la municipalité issue du regroupement ou à la municipalité annexante pour l'année précédant l'année de référence.

Aux fins du calcul des montants visés aux paragraphes 1° et 2°, on prend en considération la quote-part de base calculée selon le Règlement sur le régime de péréquation, sans tenir compte des mesures de transition ni d'ajustement.

Aux fins du calcul du montant visé au paragraphe 2°, la richesse foncière uniformisée, la valeur uniformisée des logements, le nombre de logements et la population sont la somme de celles de chacune des municipalités comprises dans l'unité de regroupement.

*Pour les unités de regroupement dont l'année de référence est ultérieure à 2002*, au montant de subvention de neutralité calculé ci-haut, s'ajoutera pour 2003 et 2004 un montant attribuable aux dispositions transitoires du Règlement sur le régime de péréquation qui représente respectivement 50 % et 25 % de la différence entre la somme des montants de péréquation payables à chacune des municipalités pour l'année 2001 en vertu de l'ancien régime de péréquation et le montant de subvention de neutralité calculé ci-haut. Le résultat de cette différence peut être soit positif, soit négatif.

Pour les municipalités parties au regroupement dont la péréquation a été réduite en vertu de l'un ou l'autre des articles 14 et 14.1 de la Loi modifiant la Loi sur l'organisation territoriale municipale et d'autres dispositions législatives (2000, c. 27), le montant de péréquation payable aux fins du calcul du montant visé au 1<sup>er</sup> paragraphe est réputé être celui qu'elles auraient reçu s'il n'avait pas été réduit.

### *Section 3 Élément : Répartition des recettes de TGE*

8. *Pour les unités de regroupement dont l'année de référence est antérieure à 1997*, la subvention de neutralité attribuable à l'application du Règlement sur la répartition de la taxe payée par les exploitants de certains réseaux est obtenue en multipliant le montant du premier paragraphe par le taux obtenu au second paragraphe:

- 1° Le montant net à répartir pour l'année de référence;
- 2° La somme des taux applicables aux municipalités parties au regroupement ou à l'annexion de l'année précédant l'année de référence moins celui applicable à

la municipalité issue du regroupement ou à la municipalité annexante pour l'année de référence.

Aux fins de ce calcul, le montant visé au premier paragraphe est celui qui serait obtenu conformément à l'article 5 du règlement, si la seconde opération prévue à cet article consistait à soustraire les sommes prises dans l'année précédente pour l'application du programme destiné à rendre neutres les conséquences du regroupement ou de l'annexion.

Lorsque les règles de calcul du taux applicable à la municipalité sont différentes entre le règlement en vigueur dans l'année de référence et celui en vigueur l'année précédente, les taux applicables pour l'année précédant l'année de référence sont déterminés selon les règles en vigueur dans l'année de référence.

9. *Pour les unités de regroupement dont l'année de référence est ultérieure à 1996, la subvention de neutralité attribuable à l'application du Règlement sur la répartition de la taxe payée par les exploitants de certains réseaux est obtenue en multipliant le montant du premier paragraphe par le taux obtenu au second paragraphe:*

- 1° Le montant net à répartir pour l'année précédant l'année de référence;
- 2° La somme des taux applicables aux municipalités parties au regroupement ou à l'annexion pour l'année précédant l'année de référence moins le taux qui se serait appliqué à la municipalité issue du regroupement ou à la municipalité annexante pour l'année précédant l'année de référence, s'il y avait eu regroupement.

Aux fins de l'application de l'article 7 du Règlement sur la répartition des recettes de la taxe payée par les exploitants de certains réseaux, le taux global de taxation uniformisé et pondéré qui se serait appliqué à la municipalité issue du regroupement ou à la municipalité annexante est le produit que l'on obtient en multipliant la somme des populations des municipalités membres par le taux global de taxation moyen de l'unité de regroupement.

Le taux global de taxation moyen de l'unité de regroupement est le quotient que l'on obtient en divisant la somme des recettes admissibles au calcul du taux global de taxation des municipalités membres par le total des valeurs imposables uniformisées des immeubles situés sur le territoire de l'unité de regroupement.

- 9.1 Pour les unités de regroupement dont l'entrée en vigueur se situe au cours de l'année 2000 et qui adoptent pour l'année 2001 le 1<sup>er</sup> budget à l'égard de l'ensemble du territoire de la nouvelle municipalité, le calcul de la subvention de neutralité applicable à l'élément Répartition des recettes TGE s'effectue suivant le mode de calcul stipulé à l'article 9 en remplaçant « année précédant l'année de référence » par « année 2000 ».
- 9.2 Pour les unités de regroupement dont l'entrée en vigueur se situe à compter de l'année 2001, aucune subvention de neutralité n'est applicable à l'égard de l'élément Répartition des recettes TGE.

#### D. MODALITÉS DE VERSEMENTS DE LA SUBVENTION

10. *Pour les unités de regroupement dont l'année de référence est antérieure à 1997, la subvention annuelle de neutralité déterminée à l'article 3 est versée pendant 8 exercices financiers à compter de l'année de référence. Toutefois, dans le cas d'un regroupement ou d'une annexion entré en vigueur en 1991 ou en 1992, la subvention annuelle de neutralité est versée pendant 8 exercices à compter de l'année 1993.*

Pour les 9e, 10e et 11e exercices, la subvention de neutralité versée à la municipalité est égale respectivement à 75 %, 50 % et 25 % de la subvention

annuelle de neutralité déterminée à l'article 3. Par la suite, il n'y a plus de subvention de neutralité.

La partie de la subvention annuelle de neutralité attribuable aux éléments Régime de péréquation et Compensations tenant lieu de taxes fait l'objet d'un versement global effectué au plus tard le 31 décembre de l'exercice concerné.

La partie de la subvention annuelle de neutralité attribuable à l'élément Répartition des recettes de TGE est versée au plus tard le 31 décembre de l'exercice concerné ou dans les 60 jours de la date de référence définie au Règlement sur la répartition de la taxe payée par les exploitants de certains réseaux.

11. *Pour les unités de regroupement dont l'année de référence est ultérieure à 1996*, la subvention annuelle de neutralité déterminée à l'article 3 est versée pendant 5 exercices financiers à compter de l'année de référence.

Pour les 6e, 7e et 8e exercices, la subvention de neutralité versée à la municipalité est égale respectivement à 75 %, 50 % et 25 % de la subvention annuelle de neutralité déterminée à l'article 3. Par la suite, il n'y a plus de subvention de neutralité.

La subvention de neutralité est versée au plus tard le 31 décembre de l'exercice concerné.

#### E. AUTRES MODALITÉS

12. La subvention de neutralité payable à une municipalité partie à un regroupement ou à une annexion est transférée à la suite du regroupement ou de l'annexion, à la nouvelle municipalité issue du regroupement ou à la municipalité annexante.

AIDE FINANCIÈRE AUX MUNICIPALITÉS, AUX VILLAGES NORDIQUES ET À L'ARK  
AIDE FINANCIÈRE AUX MUNICIPALITÉS RÉGIONALES DE COMTÉ (M.R.C.)  
2002-2003

Nom du bénéficiaire	Montant
M.R.C. d'Abitibi	53 275,00 \$
M.R.C. d'Abitibi-Ouest	63 275,00 \$
M.R.C. d'Acton	54 450,00 \$
M.R.C. d'Antoine-Labelle	63 450,00 \$
M.R.C. d'Argenteuil	44 275,00 \$
M.R.C. d'Arthabaska	44 275,00 \$
M.R.C. d'Asbestos	54 450,00 \$
M.R.C. d'Avignon	63 450,00 \$
Municipalité de Baie-James	25 000,00 \$
M.R.C. de Beauce-Sartigan	44 275,00 \$
M.R.C. de Beauharnois-Salaberry	54 275,00 \$
M.R.C. de Bécancour	44 275,00 \$
M.R.C. de Bellechasse	44 275,00 \$
M.R.C. de Bonaventure	73 450,00 \$
M.R.C. de Brome-Missisquoi	44 275,00 \$
M.R.C. de Caniapiscau	38 225,00 \$
M.R.C. de Charlevoix	54 450,00 \$
M.R.C. de Charlevoix-Est	54 450,00 \$
M.R.C. de Coaticook	44 275,00 \$
Municipalité de Côte-Nord-du-Golfe-du-Saint-Laurent	25 000,00 \$
M.R.C. de D'Autray	44 275,00 \$
M.R.C. de Deux-Montagnes	26 092,00 \$
M.R.C. de Drummond	44 275,00 \$
M.R.C. de Joliette	54 275,00 \$
M.R.C. de Kamouraska	54 450,00 \$
M.R.C. de La Côte-de-Beaupré	44 275,00 \$
M.R.C. de La Côte-de-Gaspé	63 450,00 \$
M.R.C. de Lac-Saint-Jean-Est	54 275,00 \$
M.R.C. de La Haute-Côte-Nord	63 450,00 \$
M.R.C. de La Haute-Gaspésie	63 450,00 \$
M.R.C. de La Haute-Yamaska	44 275,00 \$

AIDE FINANCIÈRE AUX MUNICIPALITÉS, AUX VILLAGES NORDIQUES ET À L'ARK  
AIDE FINANCIÈRE AUX MUNICIPALITÉS RÉGIONALES DE COMTÉ (M.R.C.)  
2002-2003

Nom du bénéficiaire	Montant
M.R.C. de La Jacques-Cartier	36 092,00 \$
M.R.C. de Lajemmerais	26 092,00 \$
M.R.C. de La Matapédia	63 450,00 \$
M.R.C. de L'Amiante	44 275,00 \$
M.R.C. de La Mitis	63 450,00 \$
M.R.C. de La Nouvelle-Beauce	44 275,00 \$
M.R.C. de La Rivière-du-Nord	44 275,00 \$
M.R.C. de L'Assomption	26 092,00 \$
M.R.C. de Laval	12 500,00 \$
M.R.C. de La Vallée-de-la-Gatineau	73 450,00 \$
M.R.C. de La Vallée-du-Richelieu	26 092,00 \$
M.R.C. du Bas-Richelieu	44 275,00 \$
M.R.C. du Domaine-du-Roy	53 275,00 \$
M.R.C. du Fjord-du-Saguenay	88 550,00 \$
M.R.C. du Granit	44 275,00 \$
M.R.C. du Haut-Richelieu	44 275,00 \$
M.R.C. du Haut-Saint-François	44 275,00 \$
M.R.C. du Haut-Saint-Laurent	44 275,00 \$
M.R.C. du Haut-Saint-Maurice	58 295,00 \$
M.R.C. de L'Érable	44 275,00 \$
M.R.C. du Rocher-Percé	126 900,00 \$
M.R.C. des Basques	54 450,00 \$
M.R.C. des Collines-de-l'Outaouais	35 092,00 \$
M.R.C. des Etchemins	70 758,00 \$
M.R.C. des Jardins-de-Napierville	88 550,00 \$
M.R.C. des Laurentides	106 550,00 \$
M.R.C. des Maskoutains	88 550,00 \$
M.R.C. des Moulins	52 185,00 \$
M.R.C. des Pays-d'en-Haut	62 185,00 \$
M.R.C. du Val-Saint-François	88 550,00 \$
M.R.C. de L'Île-d'Orléans	85 000,00 \$

AIDE FINANCIÈRE AUX MUNICIPALITÉS, AUX VILLAGES NORDIQUES ET À L'ARK  
AIDE FINANCIÈRE AUX MUNICIPALITÉS RÉGIONALES DE COMTÉ (M.R.C.)  
2002-2003

Nom du bénéficiaire	Montant
M.R.C. de L'Islet	108 900,00 \$
M.R.C. de Lotbinière	88 550,00 \$
M.R.C. de Manicouagan	80 185,00 \$
M.R.C. de Maria-Chapdelaine	126 900,00 \$
M.R.C. de Maskinongé	88 550,00 \$
M.R.C. de Matane	126 900,00 \$
M.R.C. de Matawinie	88 550,00 \$
M.R.C. de Mékinac	108 900,00 \$
M.R.C. de Memphrémagog	88 550,00 \$
M.R.C. de Minganie	125 550,00 \$
M.R.C. de Mirabel	25 000,00 \$
M.R.C. de Montcalm	88 550,00 \$
M.R.C. de Montmagny	108 900,00 \$
M.R.C. de Nicolet-Yamaska	98 550,00 \$
M.R.C. de Papineau	106 550,00 \$
M.R.C. de Pontiac	126 900,00 \$
M.R.C. de Portneuf	88 550,00 \$
M.R.C. des Chenaux	44 275,00 \$
M.R.C. de Rimouski-Neigette	88 550,00 \$
M.R.C. de Rivière-du-Loup	98 550,00 \$
M.R.C. de Robert-Cliche	98 550,00 \$
M.R.C. de Roussillon	52 185,00 \$
M.R.C. de Rouville	52 185,00 \$
M.R.C. de Sept-Rivières	106 550,00 \$
Ville de Shawinigan	10 000,00 \$
Table des MRC de l'Estrie	10 000,00 \$
M.R.C. de Témiscamingue	106 550,00 \$
M.R.C. de Témiscouata	108 900,00 \$
M.R.C. de Thérèse-De Blainville	52 185,00 \$
M.R.C. de Vallée-de-l'Or	106 550,00 \$
M.R.C. de Vaudreuil-Soulanges	52 185,00 \$

ANNEXE**PROGRAMME D'AIDE FINANCIÈRE AUX MUNICIPALITÉS  
RÉGIONALES DE COMTÉ (MRC)****A) Définition**

Exercice financier: exercice financier des municipalités ou MRC concernant la période allant du 1<sup>er</sup> janvier au 31 décembre de chaque année.

**B) Admissibilité**

- 1) Une municipalité régionale de comté (MRC) peut recevoir une aide financière dans le cadre de ce programme.

Sont assimilés à une MRC chacun des regroupements de municipalités locales suivants :

- a) l'ensemble formé par la Municipalité de la Côte-Nord-du-Golfe-Saint-Laurent et les municipalités constituées en vertu de la Loi sur la réorganisation municipale du territoire de la Municipalité de la Côte-Nord-du-Golfe-Saint-Laurent (1988, chapitre 55) ;
  - b) Toute municipalité ou ville qui succède, selon les projets de loi 40 (2001, chapitre 61), 60 (2001, chapitre 68) et 170 (2000, chapitre 56) ou par un décret ; aux droits, obligations et charges d'une ancienne MRC ou qui sont assimilées à une MRC.
- 2) Peut recevoir également une aide financière dans le cadre de ce programme un organisme légalement constitué ou une municipalité régionale de comté (MRC) agissant au nom d'une table de préfets d'une région administrative ainsi qu'un organisme ayant un statut juridique représentant le regroupement des tables de préfets.

**C) Attribution des subventions**

- 1) Le budget octroyé sera redistribué annuellement dans le cadre de ce programme.
- 2) Pour recevoir une subvention en vertu de ce programme, l'organisme admissible doit, à chaque année, présenter une demande écrite au ministère des Affaires municipales et de la Métropole. Cette demande doit être reçue par le ministère au plus tard le 31 décembre de l'année concernée et être accompagnée d'un programme d'activités de l'année en matière de développement économique et de création d'emplois incluant, s'il y a lieu, les activités reliées à la révision des schémas d'aménagement ainsi que d'un bilan des activités réalisées en vertu de ce programme pour l'année précédente.

Dans les cas de subventions aux tables de préfets et à leur regroupement, seule est exigée une demande écrite transmise au ministre des Affaires municipales et de la Métropole et reçue au plus tard le 31 décembre de l'année concernée.

**D) Calcul des subventions**L'aide financière aux tables de préfets

- 1) le montant pour les activités de la table des préfets d'une région administrative auquel a droit un organisme mentionné à l'article B)2 est de 10 000 \$. Le regroupement des tables de préfets peut recevoir aussi une subvention de 10 000 \$.

L'aide financière aux MRC, municipalités ou villes admissibles

- 2) Le montant de l'aide est réparti de la façon suivante :

Abitibi	106 550 \$
Abitibi-Ouest	106 550
Acton	108 900
Antoine-Labelle	126 900
Argenteuil	88 550
Arthabaska	88 550
Asbestos	108 900
Avignon	126 900
Beauce-Sartigan	88 550
Beauharnois-Salaberry	88 550
Bécancour	88 550
Bellechasse	88 550
Bonaventure	126 900
Brome-Missisquoi	88 550
Caniapiscau	76 450
Charlevoix	108 900
Charlevoix-Est	108 900
Coaticook	88 550
D'Autray	88 550
Des Chenaux	88 550
Deux-Montagnes	52 185
Drummond	88 550
Joliette	88 550
Kamouraska	108 900
La Côte-de-Beaupré	88 550
La Côte-de-Gaspé	126 900
Lac Saint-Jean-Est	88 550
La Haute-Gaspésie	126 900
La Haute-Côte-Nord	126 900
La Haute-Yamaska	88 550
La Jacques-Cartier	52 185
Lajemmerais	52 185
La Matapédia	126 900
L'Amiante	88 550
La Mitis	126 900
La Nouvelle-Beauce	88 550
La Rivière-du-Nord	88 550
L'Assomption	52 185
Laval (Ville de)	25 000
La Vallée-de-la-Gatineau	126 900
La Vallée-du-Richelieu	52 185
Le Bas-Richelieu	88 550
Le Domaine-du-Roy	106 550
Le Fjord-du-Saguenay	126 900
Le Granit	88 550
Le Haut-Richelieu	88 550
Le Haut-Saint-François	88 550

Le Haut-Saint-Laurent	88 550 \$
Le Haut-Saint-Maurice	116 590
L'Érable	88 550
Le Rocher Percé	126 900
Les Basques	108 900
Les Collines-de-l'Outaouais	70 185
Les Etchemins	108 900
Municipalité Les Îles-de-la-Madeleine	126 900
Les Jardins-de-Napierville	88 550
Les Laurentides	106 550
Les Maskoutains	88 550
Les Moulins	52 185
Les Pays-d'en-Haut	52 185
Le Val-Saint-François	88 550
Lévis (Ville de)	104 370
L'Île-d'Orléans	85 000
L'Islet	108 900
Longueuil (Ville de)	52 185
Lotbinière	88 550
Manicouagan	70 185
Maria-Chapdelaine	126 900
Maskinongé	88 550
Matane	126 900
Matawinie	88 550
Mékinac	108 900
Memphrémagog	88 550
Minganie	125 550
Ville de Mirabel	25 000
Montcalm	88 550
Montmagny	108 900
Nicolet-Yamaska	88 550
Papineau	106 550
Pontiac	126 900
Portneuf	88 550
Rimouski-Neigette	88 550
Rivière-du-Loup	88 550
Robert-Cliche	88 550
Roussillon	52 185
Rouville	52 185
Rouyn-Noranda (Ville de)	106 550
Saguenay (Ville de)	25 000
Shawinigan (Ville de)	88 550
Sherbrooke (Ville de)	88 550
Sept-Rivières	106 550
Témiscamingue	106 550
Témiscouata	108 900
Thérèse-De Blainville	52 185
Trois-Rivières (Ville de)	25 000
Vallée-de-l'Or	106 550
Vaudreuil-Soulanges	52 185
Municipalité de la Côte-Nord-du-	25 000
Golfe-Saint-Laurent	
Municipalité de Baie-James	25 000

**E) Modalités de versement**

- 1) Pour chacun des exercices financiers, le ministère des Affaires municipales et de la Métropole verse le montant auquel a droit une MRC ou un organisme, selon les échéances prévisibles suivantes :
  - la mi-mai pour la première moitié du montant ;
  - le début octobre pour l'autre moitié du montant ;
  - toutefois, ces versements seront effectués seulement après réception de la demande et des documents prévus à l'article C « Attribution des subventions » et ce, pour l'exercice financier couvert par cette subvention.
- 2 Pour le montant auquel a droit une table des préfets ou le regroupement des tables de préfets, le ministère des Affaires municipales et de la Métropole verse ce montant à l'organisme admissible, pour chacun des exercices financiers, dans les 60 jours de la réception de la demande prévue à l'article C, et ce, pour l'exercice financier couvert par cette subvention.
- 3 Le montant de l'aide auquel a droit un regroupement de municipalités locales est versé à la municipalité agissant au nom de ce groupe.

**F) Durée des règles et normes**

Les règles et normes faisant l'objet du présent C.T. demeurent en vigueur jusqu'au 31 décembre 2005.

MESURES FINANCIÈRES DU PACTE FISCAL  
AIDE AUX MUNICIPALITÉS RÉGIONALES DE COMTÉ (M.R.C.)  
2002-2003

Nom du bénéficiaire	Montant
M.R.C. d'Abitibi	53 275,00 \$
M.R.C. d'Abitibi-Ouest	53 275,00 \$
M.R.C. d'Acton	54 450,00 \$
M.R.C. d'Antoine-Labelle	63 450,00 \$
M.R.C. d'Argenteuil	44 275,00 \$
M.R.C. d'Arthabaska	44 275,00 \$
M.R.C. d'Asbestos	54 450,00 \$
M.R.C. d'Avignon	63 450,00 \$
M.R.C. de Beauce-Sartigan	44 275,00 \$
M.R.C. de Beauharnois-Salaberry	44 275,00 \$
M.R.C. de Bécancour	44 275,00 \$
M.R.C. de Bellechasse	44 275,00 \$
M.R.C. de Bonaventure	63 450,00 \$
M.R.C. de Brome-Missisquoi	44 275,00 \$
M.R.C. de Caniapiscau	38 225,00 \$
M.R.C. de Charlevoix	54 450,00 \$
M.R.C. de Charlevoix-Est	54 450,00 \$
M.R.C. de Coaticook	44 275,00 \$
M.R.C. de D'Autray	44 275,00 \$
M.R.C. de Deux-Montagnes	26 093,00 \$
M.R.C. de Drummond	44 275,00 \$
M.R.C. de Joliette	44 275,00 \$
M.R.C. de Kamouraska	54 450,00 \$
M.R.C. de La Côte-de-Beaupré	44 275,00 \$
M.R.C. de La Côte-de-Gaspé	63 450,00 \$
M.R.C. de Lac-Saint-Jean-Est	44 275,00 \$
M.R.C. de La Haute-Côte-Nord	63 450,00 \$
M.R.C. de La Haute-Gaspésie	63 450,00 \$
M.R.C. de La Haute-Yamaska	44 275,00 \$
M.R.C. de La Jacques-Cartier	26 093,00 \$
M.R.C. de Lajemmerais	26 093,00 \$

MÉSURES FINANCIÈRES DU PACTE FISCAL  
AIDE AUX MUNICIPALITÉS RÉGIONALES DE COMTÉ (M.R.C.)  
2002-2003

Nom du bénéficiaire	Montant
M.R.C. de La Matapédia	63 450,00 \$
M.R.C. de L'Amiante	44 275,00 \$
M.R.C. de La Mitis	63 450,00 \$
M.R.C. de La Nouvelle-Beauce	44 275,00 \$
M.R.C. de La Rivière-du-Nord	44 275,00 \$
M.R.C. de L'Assomption	26 093,00 \$
M.R.C. de Laval	12 500,00 \$
M.R.C. de La Vallée-de-la-Gatineau	63 450,00 \$
M.R.C. de La Vallée-du-Richelieu	26 093,00 \$
M.R.C. du Bas-Richelieu	44 275,00 \$
M.R.C. du Domaine-du-Roy	53 275,00 \$
M.R.C. du Fjord-du-Saguenay	38 350,00 \$
M.R.C. du Granit	44 275,00 \$
M.R.C. du Haut-Richelieu	44 275,00 \$
M.R.C. du Haut-Saint-François	44 275,00 \$
M.R.C. du Haut-Saint-Laurent	44 275,00 \$
M.R.C. du Haut-Saint-Maurice	58 295,00 \$
M.R.C. de L'Érable	44 275,00 \$
M.R.C. des Basques	54 450,00 \$
M.R.C. des Collines-de-l'Outaouais	35 093,00 \$
M.R.C. des Etchemins	38 142,00 \$
Municipalité des Îles-de-la-Madeleine	126 900,00 \$
Ville de Lévis	104 370,00 \$
Ville de Longueuil	52 185,00 \$
M.R.C. des Chenaux	44 275,00 \$
Ville de Rouyn-Noranda	106 550,00 \$
Ville de Saguenay	25 000,00 \$
Ville de Shawinigan	88 550,00 \$
Ville de Sherbrooke	88 550,00 \$
Ville de Trois-Rivières	25 000,00 \$

## MESURES FINANCIERES DU PACTE FISCAL

## PÉREQUATION

2002-2003

Nom du bénéficiaire	Montant
Paroisse de Saint-Robert	7 854.00 \$
Municipalité de Saint-Robert-Bellarmin	16 552.00 \$
Municipalité de Saint-Roch-de-Richelieu	4 074.00 \$
Paroisse de Saint-Samuel	16 471.00 \$
Paroisse de Saint-Siméon	119 020.00 \$
Municipalité de Saint-Siméon	3 708.00 \$
Paroisse de Saint-Simon	11 920.00 \$
Municipalité de Saint-Sixte	511.00 \$
Municipalité de Saint-Stanislas	2 950.00 \$
Municipalité de Saint-Stanislas	12 876.00 \$
Paroisse de Saint-Tharcisius	48 546.00 \$
Municipalité de Saint-Thomas-Didyme	34 434.00 \$
Paroisse de Saint-Thuribe	8 369.00 \$
Ville de Saint-Tite	25 097.00 \$
Municipalité de Saint-Tite-des-Caps	505.00 \$
Municipalité de Saint-Ulric	57 982.00 \$
Paroisse de Saint-Urbain	17 969.00 \$
Municipalité de Saint-Valère	7 467.00 \$
Paroisse de Saint-Valérien	20 635.00 \$
Municipalité de Saint-Vianney	64 693.00 \$
Municipalité de Saint-Zacharie	70 951.00 \$

## MESURES FINANCIERES DU PACTE FISCAL

## PÉRÉQUATION

2002-2003

Nom du bénéficiaire	Montant
Paroisse de Saint-Nérée	14 676.00 \$
Village de Saint-Noël	64 538.00 \$
Paroisse de Saint-Octave-de-Métis	51 356.00 \$
Paroisse de Saint-Odilon-de-Cranbourne	4 162.00 \$
Municipalité de Saint-Omer	24 503.00 \$
Paroisse de Saint-Onésime-d'Ixworth	40 340.00 \$
Municipalité de Saint-Pacôme	158 360.00 \$
Ville de Saint-Pamphile	155 511.00 \$
Ville de Saint-Pascal	34 764.00 \$
Municipalité de Saint-Paul	29 118.00 \$
Paroisse de Saint-Paul-de-la-Croix	30 658.00 \$
Municipalité de Saint-Paul-de-Montminy	1 485.00 \$
Municipalité de Saint-Philibert	4 664.00 \$
Paroisse de Saint-Philippe-de-Néri	50 306.00 \$
Ville de Saint-Pie	10 017.00 \$
Municipalité de Saint-Pierre-de-Lamy	1 311.00 \$
Municipalité de Saint-Prime	91 909.00 \$
Municipalité de Saint-Prosper	221 246.00 \$
Municipalité de Saint-Raphaël	22 859.00 \$
Paroisse de Saint-René	26 808.00 \$
Municipalité de Saint-René-de-Matane	94 154.00 \$

## MESURES FINANCIERES DU PACTE FISCAL

## PÉRÉQUATION

2002-2003

Nom du bénéficiaire	Montant
Paroisse de Saint-Louis-du-Ha! Ha!	117 471.00 \$
Municipalité de Saint-Luc-de-Bellechasse	17 001.00 \$
Municipalité de Saint-Luc-de-Vincennes	16 552.00 \$
Municipalité de Saint-Ludger-de-Milot	65 845.00 \$
Municipalité de Saint-Magloire	7 566.00 \$
Paroisse de Saint-Marc-de-Figuery	13 507.00 \$
Village de Saint-Marc-des-Carrières	7 266.00 \$
Paroisse de Saint-Marc-du-Lac-Long	16 875.00 \$
Municipalité de Saint-Marcel	21 816.00 \$
Paroisse de Saint-Martin	105 490.00 \$
Municipalité de Saint-Mathieu-d'Harricana	10 259.00 \$
Paroisse de Saint-Maurice	53 344.00 \$
Municipalité de Saint-Maxime-du-Mont-Louis	156 535.00 \$
Municipalité de Saint-Médard	33 971.00 \$
Paroisse de Saint-Michel-du-Squatec	93 368.00 \$
Paroisse de Saint-Modeste	1 066.00 \$
Paroisse de Saint-Moïse	33 616.00 \$
Paroisse de Saint-Narcisse	52 709.00 \$
Paroisse de Saint-Narcisse-de-Rimouski	46 555.00 \$
Paroisse de Saint-Nazaire-de-Dorchester	12 915.00 \$
Municipalité de Saint-Nazaire	162 775.00 \$

## MESURES FINANCIERES DU PACTE FISCAL

## PÉRÉQUATION

2002-2003

Nom du bénéficiaire	Montant
Municipalité de Saint-Janvier-de-Joly	22 244.00 \$
Paroisse de Saint-Jean-de-Cherbourg	32 115.00 \$
Municipalité de Saint-Jean-de-Dieu	169 242.00 \$
Municipalité de Saint-Jean-de-la-Lande	11 673.00 \$
Paroisse de Saint-Joachim	10 369.00 \$
Paroisse de Saint-Joachim-de-Courval	6 402.00 \$
Paroisse de Saint-Joseph-de-Lepage	5 595.00 \$
Ville de Saint-Joseph-de-Beauce	64 613.00 \$
Paroisse de Saint-Jules	3 220.00 \$
Paroisse de Saint-Julien	1 781.00 \$
Municipalité de Saint-Just-de-Bretenières	24 765.00 \$
Municipalité de Saint-Juste-du-Lac	49 880.00 \$
Paroisse de Saint-Lambert	38 778.00 \$
Paroisse de Saint-Lambert-de-Lauzon	80 256.00 \$
Municipalité de Saint-Lazare-de-Bellechasse	32 977.00 \$
Paroisse de Saint-Léandre	14 991.00 \$
Municipalité de Saint-Léonard-d'Aston	10 306.00 \$
Paroisse de Saint-Léon-de-Standon	12 753.00 \$
Paroisse de Saint-Léon-le-Grand	80 562.00 \$
Paroisse de Saint-Louis-de-Blandford	26 544.00 \$
Municipalité de Saint-Louis-de-Gonzague	4 958.00 \$

## MESURES FINANCIERES DU PACTE FISCAL

## PÉRÉQUATION

2002-2003

Nom du bénéficiaire	Montant
Municipalité de Saint-François-Xavier-de-Viger	15 452.00 \$
Municipalité de Saint-François-du-Lac	42 801.00 \$
Paroisse de Saint-Frédéric	10 482.00 \$
Municipalité de Saint-Fulgence	82 426.00 \$
Municipalité de Saint-Gabriel-de-Rimouski	92 605.00 \$
Ville de Saint-Gabriel	149 833.00 \$
Municipalité de Saint-Gabriel-Lalemant	87 561.00 \$
Municipalité de Saint-Gédéon-de-Beauce	81 209.00 \$
Village de Saint-Georges-de-Cacouna	6 487.00 \$
Municipalité de Saint-Georges-de-Windsor	2 638.00 \$
Ville de Saint-Georges	10 159.00 \$
Paroisse de Saint-Germain	4 741.00 \$
Paroisse de Saint-Gilbert	5 896.00 \$
Canton de Saint-Godefroi	30 663.00 \$
Municipalité de Saint-Guy	757.00 \$
Paroisse de Saint-Hilarion	43 218.00 \$
Municipalité de Saint-Honoré	132 701.00 \$
Municipalité de Saint-Honoré-de-Témiscouata	43 010.00 \$
Municipalité de Saint-Hubert-de-Rivière-du-Loup	3 270.00 \$
Ville de Saint-Hyacinthe	4 070.00 \$
Paroisse de Saint-Ignace-de-Loyola	30 408.00 \$

## MESURES FINANCIERES DU PACTE FISCAL

## PÉRÉQUATION

2002-2003

Nom du bénéficiaire	Montant
Municipalité de Saint-Éphrem-de-Beauce	34 740.00 \$
Municipalité de Saint-Épiphanie	61 922.00 \$
Municipalité de Sainte-Rita	20 523.00 \$
Municipalité de Sainte-Rose-de-Watford	21 627.00 \$
Paroisse de Sainte-Rose-du-Nord	6 045.00 \$
Paroisse de Sainte-Sabine	15 952.00 \$
Paroisse de Sainte-Sophie-de-Lévrard	8 089.00 \$
Municipalité de Sainte-Thècle	52 263.00 \$
Municipalité de Sainte-Thérèse-de-Gaspé	155 030.00 \$
Paroisse de Saint-Étienne-des-Grès	111 218.00 \$
Municipalité de Saint-Eugène-d'Argentenay	67 903.00 \$
Municipalité de Saint-Eugène-de-Guigues	1 011.00 \$
Paroisse de Sainte-Ursule	33 780.00 \$
Paroisse de Saint-Eusèbe	45 376.00 \$
Paroisse de Saint-Fabien	77 631.00 \$
Paroisse de Saint-Fabien-de-Panet	57 124.00 \$
Municipalité de Saint-Félix-de-Dalquier	66 849.00 \$
Municipalité de Saint-Flavien	1 331.00 \$
Paroisse de Saint-François-d'Assise	87 565.00 \$
Municipalité de Saint-François-de-Sales	60 861.00 \$
Paroisse de Saint-François-Xavier-de-Brompton	60 513.00 \$

## MESURES FINANCIERES DU PACTE FISCAL

## PÉRÉQUATION

2002-2003

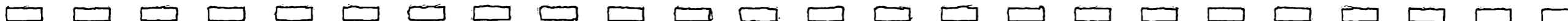
Nom du bénéficiaire	Montant
Municipalité de Sainte-Germaine-Boulé	114 543.00 \$
Municipalité de Sainte-Gertrude-Manneville	55 789.00 \$
Municipalité de Sainte-Hedwidge	54 665.00 \$
Paroisse de Sainte-Hélène	47 295.00 \$
Paroisse de Sainte-Hélène-de-Mancebourg	33 500.00 \$
Paroisse de Sainte-Irène	9 046.00 \$
Paroisse de Sainte-Jeanne-d'Arc	12 121.00 \$
Village de Sainte-Jeanne-d'Arc	63 081.00 \$
Municipalité de Sainte-Julienne	48 446.00 \$
Municipalité de Sainte-Justine	23 586.00 \$
Paroisse de Sainte-Louise	42 262.00 \$
Municipalité de Sainte-Luce	7 833.00 \$
Municipalité de Sainte-Lucie-de-Beauregard	24 738.00 \$
Municipalité de Saint-Elzéar	36 286.00 \$
Municipalité de Saint-Elzéar-de-Témiscouata	42 154.00 \$
Village de Sainte-Madeleine	43 322.00 \$
Municipalité de Sainte-Madeleine-de-la-Rivière- Madeleine	39 424.00 \$
Municipalité de Sainte-Marguerite	21 076.00 \$
Paroisse de Sainte-Marie-Salomé	16 170.00 \$
Municipalité de Sainte-Monique	406.00 \$
Municipalité de Sainte-Perpétue	181 213.00 \$

## MESURES FINANCIERES DU PACTE FISCAL

## PÉRÉQUATION

2002-2003

Nom du bénéficiaire	Montant
Municipalité de Sainte-Angèle-de-Mérici	94 114.00 \$
Municipalité de Sainte-Anne-de-la-Pérade	33 930.00 \$
Paroisse de Sainte-Anne-de-la-Pocatière	12 462.00 \$
Municipalité de Sainte-Anne-de-Portneuf	131 443.00 \$
Ville de Sainte-Anne-des-Monts	256 167.00 \$
Municipalité de Sainte-Anne-du-Sault	26 066.00 \$
Paroisse de Sainte-Apolline-de-Patton	23 382.00 \$
Municipalité de Sainte-Aurélie	7 031.00 \$
Municipalité de Sainte-Brigitte-de-Laval	121 702.00 \$
Ville de Sainte-Catherine-de-la-Jacques-Cartier	72 893.00 \$
Paroisse de Sainte-Cécile-de-Lévrard	9 943.00 \$
Municipalité de Sainte-Clotilde-de-Horton	11 772.00 \$
Municipalité de Saint-Edmond	60 398.00 \$
Municipalité de Saint-Édouard-de-Maskinongé	11 528.00 \$
Paroisse de Saint-Édouard-de-Fabre	7 884.00 \$
Municipalité de Sainte-Euphémie-sur-Rivière-du-Sud	20 672.00 \$
Municipalité de Sainte-Félicité	31 325.00 \$
Municipalité de Sainte-Félicité	124 660.00 \$
Paroisse de Sainte-Flavie	6 805.00 \$
Municipalité de Sainte-Florence	35 508.00 \$
Paroisse de Sainte-Françoise	40 810.00 \$



## MESURES FINANCIERES DU PACTE FISCAL

## PÉRÉQUATION

2002-2003

Nom du bénéficiaire	Montant
Paroisse de Saint-Camille-de-Lellis	23 687.00 \$
Municipalité de Saint-Casimir	48 451.00 \$
Village de Saint-Célestin	25 966.00 \$
Municipalité de Saint-Charles-de-Bourget	40 366.00 \$
Paroisse de Saint-Charles-Garnier	28 734.00 \$
Paroisse de Saint-Christophe-d'Arthabaska	45 830.00 \$
Municipalité de Saint-Chrysostome	8 971.00 \$
Paroisse de Saint-Clément	68 249.00 \$
Paroisse de Saint-Cléophas	37 657.00 \$
Municipalité de Saint-Cléophas-de-Brandon	3 143.00 \$
Municipalité de Saint-Côme-Linière	67 550.00 \$
Municipalité de Saint-Cyprien	33 524.00 \$
Paroisse de Saint-Cyprien	8 338.00 \$
Municipalité de Saint-Cyrille-de-Wendover	96 230.00 \$
Paroisse de Saint-Cyrille-de-Lessard	8 029.00 \$
Paroisse de Saint-Damase	21 983.00 \$
Municipalité de Saint-Damase-de-L'Islet	11 875.00 \$
Paroisse de Saint-Damien-de-Buckland	18 042.00 \$
Municipalité de Saint-Dominique-du-Rosaire	37 831.00 \$
Paroisse de Saint-Donat	2 163.00 \$
Municipalité de Sainte-Angèle-de-Prémont	4 842.00 \$

## MESURES FINANCIERES DU PACTE FISCAL

## PÉRÉQUATION

2002-2003

Nom du bénéficiaire	Montant
Municipalité de Saint-Alexandre-de-Kamouraska	95 366.00 \$
Village de Saint-Alexis	4 157.00 \$
Paroisse de Saint-Alexis-de-Matapédia	50 522.00 \$
Municipalité de Saint-Alphonse	48 052.00 \$
Municipalité de Saint-Ambroise	399 053.00 \$
Paroisse de Saint-Anaclet-de-Lessard	88 442.00 \$
Municipalité de Saint-André	10 718.00 \$
Municipalité de Saint-André-Avellin	32 924.00 \$
Municipalité de Saint-André-de-Restigouche	13 332.00 \$
Village de Saint-André-du-Lac-Saint-Jean	37 486.00 \$
Paroisse de Saint-Antonin	56 193.00 \$
Paroisse de Saint-Arsène	16 931.00 \$
Municipalité de Saint-Athanase	32 514.00 \$
Paroisse de Saint-Augustin	51 466.00 \$
Municipalité de Saint-Augustin	69 815.00 \$
Paroisse de Saint-Barnabé	35 450.00 \$
Municipalité de Saint-Benjamin	28 272.00 \$
Municipalité de Saint-Boniface	109 353.00 \$
Municipalité de Saint-Bruno	143 356.00 \$
Municipalité de Saint-Bruno-de-Guigues	26 418.00 \$
Municipalité de Saint-Calixte	21 670.00 \$

## MESURES FINANCIERES DU PACTE FISCAL

## PÉREQUATION

2002-2003

Nom du bénéficiaire	Montant
Ville de Rimouski	54 408.00 \$
Canton de Ristigouche-Partie-Sud-Est	930.00 \$
Municipalité de Rivière-à-Claude	14 560.00 \$
Municipalité de Rivière-au-Tonnerre	55 869.00 \$
Municipalité de Rivière-Bleue	122 589.00 \$
Municipalité de Rivière-Éternité	40 904.00 \$
Municipalité de Rivière-Héva	18 901.00 \$
Municipalité de Rivière-Pentecôte	51 908.00 \$
Municipalité de Rivière-Saint-Jean	71 201.00 \$
Municipalité de Rochebaucourt	28 791.00 \$
Municipalité de Roquemaure	43 899.00 \$
Ville de Rouyn-Noranda	43 279.00 \$
Village de Roxton Falls	34 012.00 \$
Municipalité de Sacré-Coeur	194 996.00 \$
Ville de Saguenay	39 571.00 \$
Municipalité de Saint-Adalbert	19 013.00 \$
Paroisse de Saint-Adelme	46 324.00 \$
Municipalité de Saint-Adrien	17 237.00 \$
Municipalité de Saint-Agapit	64 443.00 \$
Municipalité de Saint-Albert	1 305.00 \$
Paroisse de Saint-Alexandre-des-Lacs	36 303.00 \$

## MESURES FINANCIERES DU PACTE FISCAL

## PÉRÉQUATION

2002-2003

Nom du bénéficiaire	Montant
Municipalité de Petit-Saguenay	113 978.00 \$
Municipalité de Pierreville	7 794.00 \$
Municipalité de Plaisance	20 041.00 \$
Ville de Plessisville	45 287.00 \$
Paroisse de Plessisville	13 377.00 \$
Ville de Pohénégamook	194 058.00 \$
Municipalité de Pointe-à-la-Croix	184 987.00 \$
Municipalité de Pointe-Calumet	123 778.00 \$
Village de Pointe-des-Cascades	4 220.00 \$
Village de Pointe-Lebel	20 505.00 \$
Village de Portage-du-Fort	21 789.00 \$
Municipalité de Port-Daniel-Gascons	368 196.00 \$
Ville de Portneuf	43 160.00 \$
Municipalité de Poularies	64 372.00 \$
Village de Price	204 538.00 \$
Ville de Princeville	36 049.00 \$
Ville de Québec	67 807.00 \$
Paroisse de Ragueneau	172 264.00 \$
Municipalité de Rapide-Dansez	14 219.00 \$
Municipalité de Rémigny	15 542.00 \$
Ville de Richmond	227 740.00 \$

## MESURES FINANCIERES DU PACTE FISCAL

## PÉRÉQUATION

2002-2003

Nom du bénéficiaire	Montant
Municipalité de Notre-Dame-de-Ham	16 447.00 \$
Municipalité de Notre-Dame-de-Lorette	24 584.00 \$
Paroisse de Notre-Dame-de-Lourdes	11 593.00 \$
Paroisse de Notre-Dame-de-Lourdes	35 290.00 \$
Paroisse de Notre-Dame-des-Pins	2 958.00 \$
Municipalité de Notre-Dame-des-Monts	72 809.00 \$
Village de Notre-Dame-du-Bon-Conseil	76.00 \$
Ville de Notre-Dame-du-Lac	34 341.00 \$
Paroisse de Notre-Dame-du-Mont-Carmel	81 879.00 \$
Municipalité de Notre-Dame-du-Nord	69 968.00 \$
Municipalité de Notre-Dame-du-Rosaire	2 497.00 \$
Paroisse de Notre-Dame-du-Sacré-Coeur-d'Issoudun	5 312.00 \$
Municipalité de Nouvelle	110 890.00 \$
Village d'Omerville	17 312.00 \$
Paroisse de Packington	29 442.00 \$
Municipalité de Padoue	20 832.00 \$
Municipalité de Palmarolle	85 412.00 \$
Village de Parent	34 122.00 \$
Ville de Paspébiac	206 612.00 \$
Ville de Percé	319 652.00 \$
Municipalité de Petite-Vallée	34 720.00 \$

## MESURES FINANCIERES DU PACTE FISCAL

## PÉRÉQUATION

2002-2003

Nom du bénéficiaire	Montant
Ville de Matane	7 655.00 \$
Municipalité de McMasterville	30 556.00 \$
Ville de Métabetchouan -Lac-à-la-Croix	113 459.00 \$
Ville de Métis-sur-Mer	27 218.00 \$
Municipalité de Moffet	8 630.00 \$
Ville de Moisie	106 435.00 \$
Municipalité de Mont-Carmel	56 488.00 \$
Municipalité de Montcerf-Lytton	3 629.00 \$
Ville de Mont-Joli	30 316.00 \$
Ville de Montréal	15 173.00 \$
Village de Mont-Saint-Pierre	30 873.00 \$
Municipalité de Namur	14 457.00 \$
Municipalité de Nantes	28 021.00 \$
Village de Napierville	7 271.00 \$
Canton de Natashquan	78 545.00 \$
Canton de Nédélec	39 927.00 \$
Municipalité de New Carlisle	46 876.00 \$
Village de Norbertville	1 834.00 \$
Ville de Normandin	145 337.00 \$
Municipalité de Normétal	179 188.00 \$
Paroisse de Notre-Dame-Auxiliatrice-de-Buckland	3 766.00 \$

## MESURES FINANCIERES DU PACTE FISCAL

## PÉRÉQUATION

2002-2003

Nom du bénéficiaire	Montant
Municipalité des Hauteurs	51 352.00 \$
Municipalité des Iles-de-la-Madeleine	112 626.00 \$
Municipalité des Méchins	66 687.00 \$
Ville de Lévis	49 019.00 \$
Municipalité de L'Islet	62 059.00 \$
Municipalité de L'Isle-Verte	5 570.00 \$
Municipalité de Longue-Pointe-de-Mingan	68 253.00 \$
Municipalité de Longue-Rive	242 160.00 \$
Ville de Longueuil	4 017.00 \$
Municipalité de Lorrainville	49 406.00 \$
Ville de Macamic	16 759.00 \$
Canton de Maddington	12 949.00 \$
Ville de Magog	102 354.00 \$
Ville de Malartic	313 440.00 \$
Ville de Maniwaki	185 826.00 \$
Municipalité de Manseau	31 700.00 \$
Municipalité de Maria	18 097.00 \$
Village de Marsoui	82 548.00 \$
Municipalité de Maskinongé	4 733.00 \$
Village de Massueville	25 433.00 \$
Ville de Matagami	197 958.00 \$

## MESURES FINANCIERES DU PACTE FISCAL

## PÉRÉQUATION

2002-2003

Nom du bénéficiaire	Montant
Municipalité de Larouche	51 289.00 \$
Ville de La Sarre	2 684.00 \$
Paroisse de L'Ascension-de-Notre-Seigneur	114 517.00 \$
Municipalité de L'Ascension-de-Patapédia	22 376.00 \$
Paroisse de La Trinité-des-Monts	11 650.00 \$
Cantons-Unis de Latulipe-et-Gaboury	8 541.00 \$
Canton de Launay	2 555.00 \$
Municipalité de Laurierville	7 461.00 \$
Ville de Lavaltrie	11 230.00 \$
Municipalité de L'Avenir	4 895.00 \$
Municipalité de Laverlochère	21 474.00 \$
Village de Lawrenceville	18 997.00 \$
Municipalité du Bic	42 390.00 \$
Municipalité de Lefebvre	19 148.00 \$
Municipalité de Lejeune	22 019.00 \$
Municipalité de Lemieux	4 224.00 \$
Paroisse de L'Épiphanie	8 994.00 \$
Ville de L'Épiphanie	195 166.00 \$
Municipalité des Bergeronnes	15 176.00 \$
Municipalité des Coteaux	98 996.00 \$
Municipalité des Escoumins	124 332.00 \$

## MESURES FINANCIERES DU PACTE FISCAL

## PÉRÉQUATION

2002-2003

Nom du bénéficiaire	Montant
Municipalité de Lac-au-Saumon	100 330.00 \$
Municipalité de Lac-Bouchette	35 554.00 \$
Municipalité de Lac-des-Aigles	57 036.00 \$
Village de Lac-des-Écorces	9 628.00 \$
Municipalité de Lac-Etchemin	3 602.00 \$
Municipalité de Lacolle	1 561.00 \$
Municipalité de La Corne	21 976.00 \$
Municipalité de La Croche	11 556.00 \$
Paroisse de La Doré	120 833.00 \$
Paroisse de La Durantaye	5 342.00 \$
Municipalité de Laforce	61 647.00 \$
Village de La Guadeloupe	49 900.00 \$
Municipalité de Lamarche	66 775.00 \$
Municipalité de La Martre	53 934.00 \$
Municipalité de La Morandière	20 461.00 \$
Municipalité de La Motte	15 024.00 \$
Canton de Landrienne	68 380.00 \$
Village de L'Annonciation	30 143.00 \$
Municipalité de L'Anse-Saint-Jean	75 308.00 \$
Paroisse de La Rédemption	63 097.00 \$
Municipalité de La Reine	50 877.00 \$

## MESURES FINANCIERES DU PACTE FISCAL

## PÉRÉQUATION

2002-2003

Nom du bénéficiaire	Montant
Municipalité de Girardville	105 201.00 \$
Village de Godbout	991.00 \$
Ville de Gracefield	6 840.00 \$
Ville de Grande-Rivière	324 909.00 \$
Paroisse de Grande-Vallée	160 636.00 \$
Canton de Grand-Remous	13 053.00 \$
Municipalité de Grenville-sur-la-Rouge	2 215.00 \$
Municipalité de Gros-Mécatina	50 215.00 \$
Municipalité de Grosses-Roches	34 981.00 \$
Canton de Guérin	7 174.00 \$
Municipalité de Hébertville	72 361.00 \$
Village de Hébertville-Station	133 542.00 \$
Paroisse de Hérouxville	54 109.00 \$
Canton de Hope	63 848.00 \$
Municipalité de Hope Town	11 573.00 \$
Village de Howick	18 799.00 \$
Municipalité de Huberdeau	123.00 \$
Ville de Huntingdon	75 475.00 \$
Village de Kingsbury	9 324.00 \$
Municipalité de La Bostonnais	658.00 \$
Municipalité de Labrecque	123 749.00 \$

## MESURES FINANCIERES DU PACTE FISCAL

## PÉRÉQUATION

2002-2003

Nom du bénéficiaire	Montant
Ville de Disraeli	176 304.00 \$
Ville de Dolbeau-Mistassini	11 811.00 \$
Municipalité de Dosquet	43 447.00 \$
Ville de Duparquet	23 103.00 \$
Municipalité de Dupuy	106 141.00 \$
Ville d'East Angus	189 081.00 \$
Municipalité d'East Broughton	233 677.00 \$
Village d'East Farnham	11 337.00 \$
Municipalité d'Egan-Sud	1 672.00 \$
Municipalité d'Escuminac	35 696.00 \$
Municipalité d'Esprit-Saint	35 371.00 \$
Municipalité de Ferland-et-Boilleau	21 519.00 \$
Municipalité de Ferme-Neuve	87 200.00 \$
Ville de Forestville	247 684.00 \$
Village de Fort-Coulonge	222 825.00 \$
Municipalité de Fortierville	33 602.00 \$
Municipalité de Franquelin	29 142.00 \$
Municipalité de Fugèreville	13 270.00 \$
Municipalité de Gallichan	34 567.00 \$
Municipalité de Gallix	16 719.00 \$
Ville de Gaspé	72 695.00 \$

## MESURES FINANCIERES DU PACTE FISCAL

## PÉRÉQUATION

2002-2003

Nom du bénéficiaire	Montant
Ville de Chandler	70 700.00 \$
Ville de Chapais	400 852.00 \$
Municipalité de Charette	11 797.00 \$
Ville de Charlemagne	88 807.00 \$
Ville de Château-Richer	80 461.00 \$
Municipalité de Chazel	32 427.00 \$
Municipalité de Chénéville	3 209.00 \$
Ville de Chibougamau	333 295.00 \$
Canton de Chichester	4 600.00 \$
Village de Chute-aux-Outardes	252 373.00 \$
Canton de Clermont	46 661.00 \$
Municipalité de Clerval	19 882.00 \$
Canton de Cloridorme	158 369.00 \$
Municipalité de Colombier	118 874.00 \$
Ville de Cookshire-Eaton	18 115.00 \$
Municipalité de Côte-Nord-du-Golfe-du-Saint-Laurent	139 474.00 \$
Ville de Danville	172 477.00 \$
Ville de Daveluyville	34 309.00 \$
Ville de Dégelis	245 566.00 \$
Municipalité de Déléage	52 468.00 \$
Ville de Desbiens	81 650.00 \$

## MESURES FINANCIERES DU PACTE FISCAL

## PÉREQUATION

2002-2003

Nom du bénéficiaire	Montant
Municipalité de Beaux-Rivages-Lac-des-Écorces-Val-Barrette	113 203.00 \$
Ville de Bedford	23 121.00 \$
Municipalité de Bégin	92 431.00 \$
Municipalité de Belcourt	35 540.00 \$
Ville de Belleterre	33 771.00 \$
Municipalité de Berry	28 165.00 \$
Ville de Berthierville	8 474.00 \$
Municipalité de Biencourt	29 898.00 \$
Municipalité de Blanc-Sablon	15 788.00 \$
Ville de Bonaventure	59 909.00 \$
Municipalité de Bonne-Espérance	151 897.00 \$
Village de Bryson	29 876.00 \$
Ville de Cabano	68 051.00 \$
Village de Campbell's Bay	43 368.00 \$
Ville de Cap-Chat	322 572.00 \$
Municipalité de Caplan	193 120.00 \$
Municipalité de Cap-Saint-Ignace	39 899.00 \$
Ville de Carleton-Saint-Omer	118 666.00 \$
Municipalité de Cascapédia-Saint-Jules	15 151.00 \$
Ville de Causapscal	277 143.00 \$
Municipalité de Champneuf	5 019.00 \$

## MESURES FINANCIERES DU PACTE FISCAL

## PÉRÉQUATION

2002-2003

Nom du bénéficiaire	Montant
M.R.C. d'Abitibi	12 522.00 \$
M.R.C. d'Abitibi-Ouest	13 345.00 \$
Municipalité d'Aganish	83 870.00 \$
Municipalité d'Albanel	202 494.00 \$
Municipalité d'Albertville	24 194.00 \$
Ville d'Amqui	31 219.00 \$
Village d'Angliers	9 128.00 \$
Municipalité d'Armagh	63 136.00 \$
Municipalité d'Ascot Corner	75 686.00 \$
Municipalité d'Aston-Jonction	7 083.00 \$
Municipalité d'Auclair	38 569.00 \$
Municipalité d'Audet	994.00 \$
Municipalité d'Authier	27 837.00 \$
Municipalité d'Authier-Nord	27 243.00 \$
Municipalité de Baie-des-Sables	38 046.00 \$
Municipalité de Baie-Johan-Beetz	5 927.00 \$
Municipalité de Baie-Sainte-Catherine	558.00 \$
Village de Baie-Trinité	28 275.00 \$
Municipalité de Barraute	190 841.00 \$
Municipalité de Béarn	52 512.00 \$
Ville de Beauharnois	2 959.00 \$

63 N)

MESURES FINANCIÈRES DU PACTE FISCAL  
RÉORGANISATION MUNICIPALE - AUTRES  
2002-2003

Nom du bénéficiaire	Montant
Municipalité de Charrette	10 000,00 \$
Ville de Québec	50 494,68 \$
Municipalité de Saint-Boniface	10 000,00 \$
Paroisse de Saint-Élie	10 000,00 \$
Paroisse de Saint-Étienne-des-Grès	10 000,00 \$
Municipalité de Saint-Mathieu-du-Parc	10 000,00 \$
Ville de Shawinigan	6 503,18 \$

1 / 2 / 2 /

## PROGRAMME D'AIDE À L'ÉLECTION DU PRÉFET AU SUFFRAGE UNIVERSEL DIRECT ET À SA RÉMUNÉRATION

---

### CRITÈRES D'ADMISSIBILITÉ

Le programme s'applique aux municipalités régionales de comté (MRC), à l'exception de celles comprises en tout ou en partie sur le territoire de la Communauté métropolitaine de Montréal (CMM), qui ont décrété, par règlement, qu'une élection au poste de préfet doit être tenue en 2001, 2002 ou 2003 en conformité avec la Loi sur l'organisation territoriale municipale (L.R.Q., chapitre O-9) et les modifications apportées par la Loi modifiant diverses dispositions législatives en matière municipale (2001, chapitre 25), par la Loi modifiant diverses dispositions législatives concernant le domaine municipal (2001, chapitre 68) et par la Loi modifiant diverses dispositions législatives concernant les municipalités régionales de comté (2002, chapitre 68).

Leur règlement doit, sous peine de nullité absolue, être en vigueur le 1<sup>er</sup> août 2001, le 1<sup>er</sup> mai 2002 ou le 1<sup>er</sup> mai 2003, selon que l'année d'élection choisie soit 2001, 2002 ou 2003. Le règlement ne peut être abrogé et le secrétaire-trésorier doit transmettre une copie vidimée de celui-ci, le plus tôt possible après son entrée en vigueur, au Directeur général des élections.

La Loi sur les élections et les référendums dans les municipalités (L.R.Q., chapitre E-2.2) s'applique à l'égard de l'élection du préfet, compte tenu des exceptions et des adaptations qui y sont apportées par le chapitre 25 des lois de 2001.

### CALCUL DU MONTANT DE L'AIDE FINANCIÈRE

Le Ministère rembourse les dépenses rattachées à l'élection du préfet au cours de l'année 2001, 2002 ou 2003, selon le cas, jusqu'à un maximum de 100 000 \$ et il versera l'équivalent de la moitié de la rémunération du préfet élu jusqu'à concurrence de 30 000 \$ par année jusqu'à l'élection générale de 2005.

Les dépenses remboursées sont celles spécifiquement rattachées à la tenue de l'élection du préfet.

La rémunération du préfet comprend outre sa rémunération de base, les avantages sociaux et les allocations de dépenses.

### MODALITÉS DE VERSEMENT

Pour le remboursement des dépenses engagées pour la tenue de l'élection du préfet, l'aide financière sera octroyée aux municipalités régionales de comté concernées en plusieurs versements, dont le premier représentera 50 % de l'aide financière accordée. Le montant du premier versement sera basé sur les prévisions du président d'élection. Le ou les versements subséquents seront versés selon les dépenses réellement engagées pour la tenue de l'élection du préfet et sur présentation d'une demande de remboursement. La demande de remboursement devra être acheminée au Ministère accompagnée d'un document faisant état de toutes les informations pertinentes au calcul de l'aide financière et des pièces justificatives y référant.

Pour le paiement de la rémunération, l'aide financière sera octroyée aux municipalités régionales de comté concernées au cours du premier trimestre de chaque année civile sur présentation des documents faisant état de la rémunération annuelle du préfet élu.

### DURÉE DU PROGRAMME

Le programme débute en 2001-2002 et prendra fin au plus tard au cours de l'exercice financier 2005-2006.

MESURES FINANCIERES DU PACTE FISCAL  
PROGRAMME D'AIDE A L'ÉLECTION DU PRÉFET  
2002-2003

Nom du bénéficiaire	Montant
M.R.C. de La Haute-Gaspésie	83 809.06 \$
M.R.C. du Granit	123 184.50 \$
M.R.C. du Haut-Saint-François	71 783.47 \$
M.R.C. des Basques	75 703.46 \$
M.R.C. des Pays-d'en-Haut	26 185.62 \$
M.R.C. de Témiscouata	122 748.00 \$

1409-2001

2° que l'aide financière prévue à l'article 233.3 de cette loi soit versée à la ville en un seul versement, avant la fin de l'exercice financier, sur présentation, de la part de la ville, d'un document faisant état des sommes versées ou à verser en vertu des articles 233 à 233.6 de cette loi;

3° que le programme prenne effet au cours de l'exercice financier 2001-2002 et prenne fin au plus tard au cours de l'exercice financier 2005-2006.

**Le Greffier du Conseil exécutif**

*Jean St. Germain*



## DÉCRET

GOUVERNEMENT DU QUÉBEC

NUMÉRO 1409-2001

28 NOV. 2001

CONCERNANT un programme de compensation des élus municipaux dont le mandat est écourté par l'effet de la constitution, au premier janvier 2002, des villes de Montréal, Québec, Longueuil, Gatineau et Lévis

---oooOooo---

ATTENDU QUE, en vertu de l'article 233 de la Loi portant réforme de l'organisation territoriale municipale des régions métropolitaines de Montréal, de Québec et de l'Outaouais (2000, c. 56), remplacé par l'article 226 de la Loi modifiant diverses dispositions législatives en matière municipale (2001, c. 25), le gouvernement peut créer un programme prévoyant que tout membre du conseil d'une municipalité locale visée à l'article 5 de chacune des annexes I à V de cette loi peut recevoir une compensation et maintenir sa participation au régime de retraite des élus municipaux conformément aux articles 233.1 à 233.6 de cette loi, édictés par l'article 226 de la Loi modifiant diverses dispositions législatives en matière municipale ;

ATTENDU QUE les articles 233 à 233.6 de cette loi spécifient les règles applicables à cette compensation, à son paiement et à son financement ;

IL EST ORDONNÉ, en conséquence, sur la recommandation de la ministre des Affaires municipales et de la Métropole :

QUE, conformément à l'article 233 de la Loi portant réforme de l'organisation territoriale municipale des régions métropolitaines de Montréal, de Québec et de l'Outaouais (2000, chapitre 56), soit créé et mis en œuvre le programme de compensation des élus municipaux dont le mandat est écourté par l'effet de la constitution, au premier janvier 2002, des villes de Montréal, Québec, Longueuil, Gatineau et Lévis, suivant ce qui suit :

1° que les règles applicables à la compensation de ces élus municipaux, à son paiement et à son financement, soit celles prévues aux articles 233 à 233.6 de cette loi ;

municipal. Le formulaire présenté pour fins de réclamation devra contenir toutes les informations requises au calcul de la compensation de base et être certifié par le trésorier de la municipalité.

#### DURÉE DU PROGRAMME

Le programme prend effet au cours de l'exercice financier 2001-2002 et prend fin au plus tard au cours de l'exercice financier 2005-2006.

NORMES D'ATTRIBUTION DU  
PROGRAMME D'AIDE AUX MUNICIPALITÉS DONT LES ÉLUS MUNICIPAUX  
AURONT UN MANDAT ÉCOURTÉ À LA SUITE D'UN  
REGROUPEMENT MUNICIPAL

198647

CRITÈRES D'ADMISSIBILITÉ

Le programme s'applique aux seules municipalités issues d'un regroupement fait à la demande du gouvernement en vertu des articles 125.2 et 125.5 – 1<sup>er</sup> alinéa de la Loi sur l'organisation territoriale municipale (L.R.Q. c. O-9) dont le décret est entré en vigueur le ou après le 26 juin 2001, à l'exception des municipalités du Volet 1 de la Politique de consolidation des communautés locales. Le décret de regroupement de ces municipalités doit faire mention d'une compensation financière versée aux élus municipaux<sup>1</sup> représentant la rémunération qu'ils ont perdue du seul fait que leur mandat a été écourté à la suite d'un regroupement municipal. Les règles applicables à la compensation de ces élus municipaux, à son paiement et à son financement sont, lorsque non décrites au décret de regroupement, identiques à celles édictées aux articles 233.1 à 233.5 de la Loi portant réforme de l'organisation territoriale municipale des régions métropolitaines de Montréal, de Québec et de l'Outaouais (2000, c. 56) tel que modifié par l'article 226 du chapitre 25 des lois de 2001.

CALCUL DU MONTANT DE L'AIDE FINANCIÈRE

Dans le cadre de l'application du programme, le ministère participe au financement de la moitié des montants que la municipalité a ou aura à verser à la personne admissible pour l'unique partie de la compensation qui est basée sur la rémunération de base ou, selon le cas, sur la rémunération annuelle minimale<sup>2</sup> de la personne admissible et sur le montant de la contribution provisionnelle<sup>3</sup> payable à l'égard de cette partie de la compensation, conformément aux dispositions énoncées au décret de regroupement de la nouvelle municipalité ou, le cas échéant, à l'article 233.1 de la Loi 170 (2000, c. 56) tel que modifié par l'article 226 du chapitre 25 des lois de 2001.

Le ministère rembourse à la nouvelle municipalité, dont le territoire comprend celui de l'ancienne municipalité où la personne admissible à la compensation était membre du conseil, toute somme correspondant à la partie des dépenses auxquelles il doit contribuer.

La compensation est payée par la nouvelle municipalité pour la période qui commence à la date de constitution de celle-ci et se termine à la date à laquelle aurait été tenue la première élection qui suit l'expiration du mandat en cours. La fin d'un mandat prévue en 2004 reste telle quelle malgré la disposition de l'article 511 de la Loi 29 qui prescrit qu'aucune élection ne peut être tenue en 2004 étant donné qu'une élection générale doit être tenue en 2005 dans toutes les municipalités locales.

MODE D'ATTRIBUTION

L'aide financière gouvernementale sera payée à la municipalité concernée en un ou, au plus, deux versements, le cas échéant, avant la fin de l'exercice financier se terminant le 31 mars pour chacune des années visées par un mandat écourté sur présentation, de la part de la nouvelle municipalité, d'un état faisant mention des sommes versées ou à être versées dans le cadre du Programme de compensation des élus municipaux dont le mandat est écourté à la suite d'un regroupement

<sup>1</sup> Le programme n'est pas applicable aux élus pour la période où ils siègent sur un conseil provisoire ni pour ceux qui seront à nouveau élus dans une municipalité du Québec, mais s'applique aux élus actuels dont le mandat est écourté et qui seront défaits lors d'une élection ou qui choisissent de ne pas se représenter. Le programme cesse de s'appliquer, en cours de versement de la compensation, si un élu municipal dont le mandat est écourté occupe à nouveau un poste de membre du conseil d'une municipalité sur le territoire du Québec.

<sup>2</sup> Selon la loi sur le traitement des élus municipaux (L.R.Q., chapitre T-11.001) à la date d'adoption du décret de regroupement.

<sup>3</sup> La somme compensatoire basée sur la contribution provisionnelle ne saurait évidemment être accordée à une personne admissible au programme de compensation qui n'aurait pas participé au régime de retraite des élus municipaux institués en 1989.

MESURES FINANCIERES DU PACTE FISCAL  
PROGRAMME DE COMPENSATION DES ÉLUS MUNICIPAUX  
2002-2003

Nom du bénéficiaire	Montant
Ville de Beauharnois	9 754.99 \$
Ville de Gatineau	222 848.00 \$
Ville de Longueuil	298 141.06 \$
Ville de Magog	34 271.72 \$
Ville de Matane	4 275.54 \$
Ville de Mont-Laurier	6 548.01 \$
Ville de Montréal	1 212 103.17 \$
Ville de Québec	106 156.60 \$
Ville de Rivière-Rouge	1 602.48 \$
Ville de Rouyn-Noranda	29 818.09 \$
Ville de Saguenay	71 721.25 \$
Ville de Saint-Georges	43 120.39 \$
Ville de Saint-Hyacinthe	23 747.52 \$
Ville de Saint-Jérôme	71 650.03 \$
Ville de Salaberry-de-Valleyfield	47 104.07 \$
Ville de Shawinigan	7 000.00 \$
Ville de Sherbrooke	68 499.42 \$
Ville de Terrebonne	133 868.50 \$
Ville de Trois-Rivières	20 347.77 \$
Ville de Val-d'Or	29 734.51 \$

MESURES FINANCIÈRES DU PACTE FISCAL  
SOUTIEN À LA RÉORGANISATION MUNICIPALE (TRANSITION)  
2002-2003

Nom du bénéficiaire	Montant
Municipalité des Iles-de-la-Madeleine	93 000,00 \$
Ville de Québec	56 371,00 \$
Ville de Saguenay	52 543,00 \$

## PROGRAMME DE COMPENSATION DE MISE À NIVEAU

## RÈGLES ET NORMES

---

I. ADMISSIBILITÉ

---

Sont admissibles au versement de la compensation de mise à niveau, les municipalités locales ne faisant pas partie, au 1<sup>er</sup> octobre 2000, du territoire d'une des communautés urbaines de Montréal, de Québec ou de l'Outaouais.

---

II. CALCUL DE LA SOMME À ÊTRE VERSÉE

---

Le montant calculé pour chaque municipalité admissible correspond à la différence positive que l'on obtient, le cas échéant, en soustrayant le montant visé au paragraphe «B» de celui visé au paragraphe «A»:

## A) Le produit des deux éléments suivants :

1. La contribution de la municipalité au Fonds spécial de financement des activités locales (FFAL) pour l'exercice 2000, avant réduction du montant payable en vertu du projet de loi 150 (L.R.Q., c. F-4.01).

Pour une municipalité issue d'un regroupement, sa contribution au FFAL est réputée être la somme des contributions des municipalités parties au regroupement, telles que définies au paragraphe précédent.

2. Le quotient résultant de la division du montant total versé pour la hausse des compensations tenant lieu de taxes pour les écoles primaires pour l'année visée par 321M \$. Le taux obtenu comporte quatre décimales.

## B) Le montant versé pour l'année visée à la municipalité dans le cadre du programme de hausse des compensations tenant lieu de taxes.

---

III. ATTRIBUTION DES SOMMES

---

Ce programme est d'une durée de cinq ans. Il prend effet à compter de l'exercice financier municipal de 2001 et se termine avec la fin de l'exercice 2005.

Le seuil minimal de versement est établi à 100 \$.

Les versements sont annuels et effectués aux municipalités au plus tard le 1<sup>er</sup> décembre de chaque année.

Tout montant versé en trop dans ce programme associé à une demande de compensation reçue après le 31 août ou comportant des modifications de valeurs affectant les exercices antérieurs est déduit du montant de hausse des compensations à verser l'année subséquente.

MESURES FINANCIERES DU PACTE FISCAL  
PROGRAMME DE MISE A NIVEAU DES COMPENSATIONS  
2002-2003

Nom du bénéficiaire	Montant
Municipalité de Wentworth-Nord	2 299.00 \$
Canton de Westbury	536.00 \$
Municipalité de Wickham	490.00 \$



MESURES FINANCIERES DU PACTE FISCAL  
PROGRAMME DE MISE A NIVEAU DES COMPENSATIONS  
2002-2003

Nom du bénéficiaire	Montant
Paroisse de Très-Saint-Rédempteur	380.00 \$
Paroisse de Très-Saint-Sacrement	1 294.00 \$
Municipalité de Trois-Rives	508.00 \$
Municipalité d'Ulverton	423.00 \$
Municipalité d'Upton	664.00 \$
Municipalité de Val-Alain	175.00 \$
Canton de Valcourt	914.00 \$
Village de Val-David	1 122.00 \$
Municipalité de Val-des-Bois	235.00 \$
Municipalité de Val-des-Lacs	998.00 \$
Municipalité de Val-des-Monts	3 318.00 \$
Municipalité de Val-Joli	925.00 \$
Municipalité de Val-Morin	2 983.00 \$
Paroisse de Val-Racine	308.00 \$
Municipalité de Val-Saint-Gilles	223.00 \$
Village de Vaudreuil-sur-le-Lac	1 025.00 \$
Municipalité de Venise-en-Québec	1 732.00 \$
Municipalité de Villeroy	187.00 \$
Municipalité de Waltham	431.00 \$
Village de Warden	218.00 \$
Canton de Wentworth	974.00 \$

MESURES FINANCIERES DU PACTE FISCAL  
PROGRAMME DE MISE A NIVEAU DES COMPENSATIONS  
2002-2003

Nom du bénéficiaire	Montant
Municipalité de Saint-Venant-de-Paquette	180.00 \$
Municipalité de Saint-Zénon	977.00 \$
Paroisse de Saint-Zéphirin-de-Courval	259.00 \$
Paroisse de Senneterre	679.00 \$
M.R.C. de Sept-Rivières	203.00 \$
Municipalité de Shannon	2 234.00 \$
Cantons-Unis de Sheen-Esher-Aberdeen-et-Malakoff	422.00 \$
Canton de Shefford	2 561.00 \$
Municipalité de Shigawake	223.00 \$
Municipalité Stanbridge East	524.00 \$
Municipalité de Stanbridge Station	327.00 \$
Canton de Stanstead	1 457.00 \$
Municipalité de Stanstead-Est	755.00 \$
Municipalité de Stoke	1 716.00 \$
Canton de Stratford	388.00 \$
Village de Stukely-Sud	793.00 \$
M.R.C. de Témiscamingue	331.00 \$
Municipalité de Terrasse-Vaudreuil	241.00 \$
Canton de Thorne	686.00 \$
Paroisse de Tingwick	1 152.00 \$
Canton de Trécesson	203.00 \$



MESURES FINANCIERES DU PACTE FISCAL  
PROGRAMME DE MISE A NIVEAU DES COMPENSATIONS  
2002-2003

Nom du bénéficiaire	Montant
Paroisse de Saint-Rosaire	256.00 \$
Ville de Saint-Sauveur	6 611.00 \$
Paroisse de Saint-Sébastien	344.00 \$
Paroisse de Saint-Sévère	305.00 \$
Paroisse de Saint-Séverin	360.00 \$
Paroisse de Saint-Séverin	196.00 \$
Paroisse de Saint-Simon	699.00 \$
Municipalité de Saint-Simon-les-Mines	372.00 \$
Municipalité de Saint-Sixte	465.00 \$
Paroisse de Saints-Martyrs-Canadiens	402.00 \$
Municipalité de Saint-Stanislas	307.00 \$
Paroisse de Saint-Stanislas-de-Kostka	993.00 \$
Paroisse de Saint-Télesphore	542.00 \$
Paroisse de Saint-Théodore-d'Acton	509.00 \$
Municipalité de Saint-Théophile	459.00 \$
Paroisse de Saint-Thuribe	268.00 \$
Municipalité de Saint-Ubalde	672.00 \$
Municipalité de Saint-Urbain-Premier	192.00 \$
Paroisse de Saint-Valentin	501.00 \$
Municipalité de Saint-Valère	498.00 \$
Canton de Saint-Valérien-de-Milton	622.00 \$

MESURES FINANCIERES DU PACTE FISCAL  
PROGRAMME DE MISE A NIVEAU DES COMPENSATIONS  
2002-2003

Nom du bénéficiaire	Montant
Ville de Saint-Ours	478.00 \$
Paroisse de Saint-Patrice-de-Sherrington	295.00 \$
Paroisse de Saint-Paul-d'Abbotsford	362.00 \$
Paroisse de Saint-Paul-de-la-Croix	444.00 \$
Paroisse de Saint-Paul-de-l'Ile-aux-Noix	1 382.00 \$
Municipalité de Saint-Philibert	239.00 \$
Paroisse de Saint-Philippe-de-Néri	194.00 \$
Paroisse de Saint-Pie	2 083.00 \$
Paroisse de Saint-Pie-de-Guire	441.00 \$
Village de Saint-Pierre	288.00 \$
Paroisse de Saint-Pierre-Baptiste	269.00 \$
Municipalité de Saint-Pierre-de-Broughton	131.00 \$
Municipalité de Saint-Pierre-de-Véronne-à-Pike-River	475.00 \$
Municipalité de Saint-Polycarpe	1 441.00 \$
Paroisse de Saint-Prosper	529.00 \$
Paroisse de Saint-Rémi-de-Tingwick	585.00 \$
Paroisse de Saint-René	469.00 \$
Paroisse de Saint-Robert	1 432.00 \$
Municipalité de Saint-Roch-de-Richelieu	429.00 \$
Paroisse de Saint-Roch-des-Aulnaies	126.00 \$
Municipalité de Saint-Roch-Ouest	408.00 \$



MESURES FINANCIERES DU PACTE FISCAL  
PROGRAMME DE MISE A NIVEAU DES COMPENSATIONS  
2002-2003

Nom du bénéficiaire	Montant
Municipalité de Saint-Luc-de-Bellechasse	613.00 \$
Municipalité de Saint-Luc-de-Vincennes	504.00 \$
Paroisse de Saint-Lucien	819.00 \$
Municipalité de Saint-Ludger	418.00 \$
Municipalité de Saint-Ludger-de-Milot	262.00 \$
Paroisse de Saint-Malachie	450.00 \$
Municipalité de Saint-Malo	440.00 \$
Paroisse de Saint-Marcellin	525.00 \$
Municipalité de Saint-Marc-sur-Richelieu	870.00 \$
Municipalité de Saint-Mathias-sur-Richelieu	498.00 \$
Municipalité de Saint-Mathieu	754.00 \$
Municipalité de Saint-Mathieu-de-Beloeil	2 479.00 \$
Paroisse de Saint-Mathieu-de-Rioux	333.00 \$
Municipalité de Saint-Mathieu-d'Harricana	205.00 \$
Municipalité de Saint-Mathieu-du-Parc	747.00 \$
Paroisse de Saint-Michel	645.00 \$
Paroisse de Saint-Narcisse-de-Beaurivage	381.00 \$
Ville de Saint-Nicéphore	3 164.00 \$
Paroisse de Saint-Norbert	303.00 \$
Municipalité de Saint-Norbert-d'Arthabaska	887.00 \$
Paroisse de Saint-Onésime-d'Ixworth	102.00 \$

MESURES FINANCIERES DU PACTE FISCAL  
PROGRAMME DE MISE A NIVEAU DES COMPENSATIONS  
2002-2003

Nom du bénéficiaire	Montant
Paroisse de Saint-Joachim-de-Shefford	553.00 \$
Municipalité de Saint-Joseph-de-Coleraine	2 352.00 \$
Paroisse de Saint-Joseph-de-Ham-Sud	530.00 \$
Paroisse de Saint-Joseph-de-Lepage	401.00 \$
Municipalité de Saint-Joseph-des-Érables	306.00 \$
Ville de Saint-Joseph-de-Sorel	749.00 \$
Municipalité de Saint-Joseph-du-Lac	792.00 \$
Municipalité de Saint-Jude	205.00 \$
Paroisse de Saint-Jules	474.00 \$
Paroisse de Saint-Julien	517.00 \$
Paroisse de Saint-Lambert	225.00 \$
Paroisse de Saint-Lambert-de-Lauzon	257.00 \$
Municipalité de Saint-Laurent-de-l'Ile-d'Orléans	312.00 \$
Municipalité de Saint-Léonard-de-Portneuf	431.00 \$
Paroisse de Saint-Léon-de-Standon	565.00 \$
Paroisse de Saint-Léon-le-Grand	823.00 \$
Paroisse de Saint-Léon-le-Grand	175.00 \$
Paroisse de Saint-Louis	133.00 \$
Paroisse de Saint-Louis-de-Blandford	682.00 \$
Municipalité de Saint-Louis-de-Gonzague	506.00 \$
Paroisse de Saint-Louis-de-Gonzague	102.00 \$



MESURES FINANCIERES DU PACTE FISCAL  
PROGRAMME DE MISE A NIVEAU DES COMPENSATIONS  
2002-2003

Nom du bénéficiaire	Montant
Paroisse de Saint-Hilaire-de-Dorset	250.00 \$
Paroisse de Saint-Hilarion	379.00 \$
Paroisse de Saint-Hippolyte	442.00 \$
Municipalité de Saint-Honoré-de-Shenley	379.00 \$
Municipalité de Saint-Hugues	278.00 \$
Paroisse de Saint-Ignace-de-Loyola	791.00 \$
Paroisse de Saint-Ignace-de-Stanbridge	243.00 \$
Paroisse de Saint-Irénée	401.00 \$
Paroisse de Saint-Isidore	427.00 \$
Municipalité de Saint-Isidore-de-Clifton	365.00 \$
Municipalité de Saint-Jacques-de-Leeds	379.00 \$
Paroisse de Saint-Jacques-le-Majeur-de-Wolfestown	214.00 \$
Paroisse de Saint-Jacques-le-Mineur	392.00 \$
Municipalité de Saint-Janvier-de-Joly	370.00 \$
Paroisse de Saint-Jean-Baptiste	240.00 \$
Municipalité de Saint-Jean-de-Brébeuf	551.00 \$
Municipalité de Saint-Jean-de-la-Lande	419.00 \$
Municipalité de Saint-Jean-de-l'Ile-d'Orléans	727.00 \$
Municipalité de Saint-Jean-de-Matha	1 409.00 \$
Paroisse de Saint-Joachim	263.00 \$
Paroisse de Saint-Joachim-de-Courval	461.00 \$

MESURES FINANCIERES DU PACTE FISCAL  
PROGRAMME DE MISE A NIVEAU DES COMPENSATIONS  
2002-2003

Nom du bénéficiaire	Montant
Paroisse de Saint-Fabien	143.00 \$
Municipalité de Saint-Faustin-Lac-Carré	3 550.00 \$
Municipalité de Saint-Félix-de-Dalquier	150.00 \$
Municipalité de Saint-Félix-de-Kingsey	717.00 \$
Municipalité de Saint-Ferréol-les-Neiges	2 167.00 \$
Municipalité de Saint-Fortunat	364.00 \$
Paroisse de Saint-François	403.00 \$
Paroisse de Saint-François-Xavier-de-Brompton	281.00 \$
Paroisse de Saint-Gédéon	561.00 \$
Municipalité de Saint-Gédéon	2 027.00 \$
Village de Saint-Georges-de-Cacouna	764.00 \$
Paroisse de Saint-Georges-de-Cacouna	418.00 \$
Paroisse de Saint-Gérard-Majella	254.00 \$
Paroisse de Saint-Germain	224.00 \$
Municipalité de Saint-Germain-de-Grantham	430.00 \$
Paroisse de Saint-Gilbert	282.00 \$
Paroisse de Saint-Gilles	462.00 \$
Municipalité de Saint-Guillaume	580.00 \$
Municipalité de Saint-Guy	200.00 \$
Municipalité de Saint-Henri-de-Taillon	701.00 \$
Municipalité de Saint-Herménégilde	760.00 \$

MESURES FINANCIERES DU PACTE FISCAL  
PROGRAMME DE MISE A NIVEAU DES COMPENSATIONS  
2002-2003

Nom du bénéficiaire	Montant
Paroisse de Sainte-Marie-Salomé	279.00 \$
Municipalité de Sainte-Marthe	1 191.00 \$
Municipalité de Sainte-Martine	750.00 \$
Municipalité de Saint-Émile-de-Suffolk	521.00 \$
Paroisse de Sainte-Perpétue	483.00 \$
Village de Sainte-Pétronille	691.00 \$
Municipalité de Saint-Épiphanie	533.00 \$
Paroisse de Sainte-Praxède	379.00 \$
Paroisse de Sainte-Sabine	367.00 \$
Paroisse de Sainte-Sabine	718.00 \$
Paroisse de Sainte-Séraphine	501.00 \$
Municipalité de Sainte-Sophie-d'Halifax	291.00 \$
Municipalité de Sainte-Thérèse-de-la-Gatineau	684.00 \$
Municipalité de Saint-Étienne-de-Beauharnois	422.00 \$
Municipalité de Saint-Étienne-de-Bolton	610.00 \$
Municipalité de Saint-Eugène	393.00 \$
Municipalité de Saint-Eugène-de-Guigues	476.00 \$
Paroisse de Sainte-Ursule	272.00 \$
Paroisse de Saint-Eusèbe	138.00 \$
Village de Sainte-Véronique	437.00 \$
Paroisse de Sainte-Victoire-de-Sorel	1 219.00 \$

MESURES FINANCIERES DU PACTE FISCAL  
PROGRAMME DE MISE A NIVEAU DES COMPENSATIONS  
2002-2003

Nom du bénéficiaire	Montant
Municipalité de Sainte-Euphémie-sur-Rivière-du-Sud	301.00 \$
Paroisse de Sainte-Famille	552.00 \$
Paroisse de Sainte-Flavie	1 000.00 \$
Paroisse de Sainte-Geneviève-de-Berthier	232.00 \$
Municipalité de Sainte-Hedwidge	297.00 \$
Municipalité de Sainte-Hélène-de-Bagot	583.00 \$
Paroisse de Sainte-Irène	340.00 \$
Village de Sainte-Jeanne-d'Arc	364.00 \$
Municipalité de Sainte-Julienne	5 122.00 \$
Paroisse de Sainte-Justine-de-Newton	508.00 \$
Paroisse de Saint-Élie	820.00 \$
Paroisse de Saint-Elphège	333.00 \$
Municipalité de Sainte-Luce	1 737.00 \$
Municipalité de Sainte-Lucie-des-Laurentides	1 258.00 \$
Municipalité de Saint-Elzéar	125.00 \$
Municipalité de Saint-Elzéar-de-Témiscouata	305.00 \$
Municipalité de Sainte-Madeleine-de-la-Rivière- Madeleine	432.00 \$
Municipalité de Sainte-Marcelline-de-Kildare	527.00 \$
Municipalité de Sainte-Marguerite	204.00 \$
Paroisse de Sainte-Marguerite	196.00 \$
Paroisse de Sainte-Marie-Madeleine	1 457.00 \$

MESURES FINANCIERES DU PACTE FISCAL  
PROGRAMME DE MISE A NIVEAU DES COMPENSATIONS  
2002-2003

Nom du bénéficiaire	Montant
Municipalité de Sainte-Aurélie	329.00 \$
Paroisse de Sainte-Barbe	1 309.00 \$
Municipalité de Sainte-Béatrix	978.00 \$
Municipalité de Sainte-Brigide-d'Iberville	111.00 \$
Paroisse de Sainte-Brigitte-des-Saults	451.00 \$
Municipalité de Sainte-Catherine-de-Hatley	664.00 \$
Municipalité de Sainte-Cécile-de-Whitton	166.00 \$
Paroisse de Sainte-Christine	341.00 \$
Municipalité de Sainte-Christine-d'Auvergne	550.00 \$
Paroisse de Sainte-Clotilde-de-Châteauguay	102.00 \$
Municipalité de Sainte-Clotilde-de-Horton	707.00 \$
Municipalité de Saint-Edmond	392.00 \$
Paroisse de Saint-Edmond-de-Grantham	336.00 \$
Paroisse de Saint-Édouard	565.00 \$
Paroisse de Saint-Édouard-de-Fabre	252.00 \$
Paroisse de Saint-Édouard-de-Lotbinière	334.00 \$
Municipalité de Saint-Édouard-de-Maskinongé	104.00 \$
Canton de Sainte-Edwidge-de-Clifton	364.00 \$
Paroisse de Sainte-Élisabeth-de-Warwick	369.00 \$
Municipalité de Sainte-Émélie-de-l'Énergie	429.00 \$
Municipalité de Sainte-Eulalie	926.00 \$

MESURES FINANCIERES DU PACTE FISCAL  
PROGRAMME DE MISE A NIVEAU DES COMPENSATIONS  
2002-2003

Nom du bénéficiaire	Montant
Municipalité de Saint-Cyrille-de-Wendover	462.00 \$
Municipalité de Saint-Damase-de-L'Islet	497.00 \$
Paroisse de Saint-Damien	930.00 \$
Paroisse de Saint-David	315.00 \$
Municipalité de Saint-David-de-Falardeau	1 714.00 \$
Paroisse de Saint-Denis-de-Brompton	298.00 \$
Municipalité de Saint-Denis-sur-Richelieu	1 112.00 \$
Paroisse de Saint-Didace	397.00 \$
Municipalité de Saint-Dominique	609.00 \$
Municipalité de Saint-Dominique-du-Rosaire	109.00 \$
Municipalité de Sainte-Agathe-de-Lotbinière	552.00 \$
Municipalité de Sainte-Angèle-de-Mérici	115.00 \$
Paroisse de Sainte-Angèle-de-Monnoir	128.00 \$
Municipalité de Sainte-Angèle-de-Prémont	484.00 \$
Ville de Sainte-Anne-de-Beaupré	6 537.00 \$
Paroisse de Sainte-Anne-de-la-Pocatière	815.00 \$
Paroisse de Sainte-Anne-de-Sabrevois	1 076.00 \$
Paroisse de Sainte-Anne-des-Lacs	2 076.00 \$
Paroisse de Sainte-Anne-de-Sorel	103.00 \$
Municipalité de Sainte-Anne-du-Lac	159.00 \$
Municipalité de Sainte-Anne-du-Sault	587.00 \$




MESURES FINANCIERES DU PACTE FISCAL  
PROGRAMME DE MISE A NIVEAU DES COMPENSATIONS  
2002-2003

Nom du bénéficiaire	Montant
Paroisse de Saint-Bernard-de-Lacolle	1 015.00 \$
Municipalité de Saint-Bernard-de-Michaudville	363.00 \$
Municipalité de Saint-Bonaventure	377.00 \$
Municipalité de Saint-Boniface	447.00 \$
Municipalité de Saint-Bruno-de-Guigues	312.00 \$
Municipalité de Saint-Bruno-de-Kamouraska	235.00 \$
Canton de Saint-Camille	217.00 \$
Municipalité de Saint-Casimir	1 748.00 \$
Municipalité de Saint-Célestin	500.00 \$
Municipalité de Saint-Charles-de-Bellechasse	1 962.00 \$
Municipalité de Saint-Charles-de-Drummond	1 202.00 \$
Municipalité de Saint-Charles-sur-Richelieu	1 620.00 \$
Paroisse de Saint-Christophe-d'Arthabaska	1 276.00 \$
Municipalité de Saint-Claude	321.00 \$
Paroisse de Saint-Clément	643.00 \$
Paroisse de Saint-Cléophas	294.00 \$
Municipalité de Saint-Cléophas-de-Brandon	137.00 \$
Municipalité de Saint-Clet	485.00 \$
Paroisse de Saint-Côme	1 505.00 \$
Municipalité de Saint-Cuthbert	745.00 \$
Paroisse de Saint-Cyprien-de-Napierville	1 189.00 \$

MESURES FINANCIERES DU PACTE FISCAL  
PROGRAMME DE MISE A NIVEAU DES COMPENSATIONS  
2002-2003

Nom du bénéficiaire	Montant
Paroisse de Saint-Aimé	600.00 \$
Municipalité de Saint-Aimé-du-Lac-des-Iles	756.00 \$
Municipalité de Saint-Alban	340.00 \$
Paroisse de Saint-Alexis	620.00 \$
Paroisse de Saint-Alexis-des-Monts	183.00 \$
Municipalité de Saint-Alfred	328.00 \$
Municipalité de Saint-Alphonse	623.00 \$
Municipalité de Saint-Alphonse-Rodriguez	1 328.00 \$
Municipalité de Saint-André-d'Argenteuil	1 515.00 \$
Municipalité de Saint-André-de-Restigouche	245.00 \$
Paroisse de Saint-Anicet	1 789.00 \$
Municipalité de Saint-Antoine-de-Tilly	498.00 \$
Municipalité de Saint-Armand	1 161.00 \$
Municipalité de Saint-Aubert	813.00 \$
Paroisse de Saint-Barnabé	689.00 \$
Municipalité de Saint-Barnabé-Sud	470.00 \$
Paroisse de Saint-Barthélemy	603.00 \$
Ville de Saint-Basile	1 250.00 \$
Municipalité de Saint-Benjamin	309.00 \$
Municipalité de Saint-Benoît-Labre	368.00 \$
Municipalité de Saint-Bernard	377.00 \$




MESURES FINANCIERES DU PACTE FISCAL  
PROGRAMME DE MISE A NIVEAU DES COMPENSATIONS  
2002-2003

Nom du bénéficiaire	Montant
Ville de Portneuf	754.00 \$
Canton de Potton	2 562.00 \$
Municipalité de Preissac	732.00 \$
Municipalité de Racine	609.00 \$
Municipalité de Rapide-Danseur	349.00 \$
Municipalité de Rapides-des-Joachims	183.00 \$
Municipalité de Rémigny	443.00 \$
Municipalité de Ripon	829.00 \$
Canton de Ristigouche-Partie-Sud-Est	191.00 \$
Municipalité de Rivière-à-Claude	137.00 \$
Municipalité de Rivière-Beaudette	740.00 \$
Municipalité de Rivière-Héva	248.00 \$
Municipalité de Rochebaucourt	340.00 \$
Municipalité de Roquemaure	116.00 \$
Municipalité de Rougemont	1 042.00 \$
Canton de Roxton	1 009.00 \$
Municipalité de Roxton Pond	365.00 \$
Municipalité de Sacré-Coeur	293.00 \$
Paroisse de Sacré-Coeur-de-Jésus	668.00 \$
Municipalité de Saint-Adolphe-d'Howard	4 923.00 \$
Municipalité de Saint-Adrien-d'Irlande	473.00 \$

MESURES FINANCIERES DU PACTE FISCAL  
PROGRAMME DE MISE A NIVEAU DES COMPENSATIONS  
2002-2003

Nom du bénéficiaire	Montant
Municipalité de Notre-Dame-des-Bois	527.00 \$
Municipalité de Notre-Dame-des-Neiges	1 139.00 \$
Municipalité de Notre-Dame-des-Prairies	5 122.00 \$
Paroisse de Notre-Dame-du-Bon-Conseil	626.00 \$
Municipalité de Notre-Dame-du-Laus	1 229.00 \$
Paroisse de Notre-Dame-du-Mont-Carmel	985.00 \$
Municipalité de Notre-Dame-du-Rosaire	303.00 \$
Paroisse de Notre-Dame-du-Sacré-Coeur-d'Issoudun	571.00 \$
Municipalité de Noyan	1 070.00 \$
Municipalité d'Ogden	887.00 \$
Canton d'Orford	2 935.00 \$
Paroisse de Parisville	373.00 \$
Municipalité de Péribonka	828.00 \$
Municipalité de Petite-Vallée	211.00 \$
Municipalité de Piopolis	503.00 \$
Paroisse de Plessisville	1 125.00 \$
Municipalité de Pointe-à-la-Croix	1 150.00 \$
Village de Pointe-des-Cascades	814.00 \$
Village de Pointe-Fortune	353.00 \$
Municipalité de Pontiac	2 376.00 \$
Village de Portage-du-Fort	215.00 \$



MESURES FINANCIERES DU PACTE FISCAL  
PROGRAMME DE MISE A NIVEAU DES COMPENSATIONS  
2002-2003

Nom du bénéficiaire	Montant
Municipalité de Mille-Isles	1 008.00 \$
Ville de Moisie	958.00 \$
Municipalité de Montcalm	627.00 \$
Municipalité de Mont-Carmel	583.00 \$
Municipalité de Montcerf-Lytton	731.00 \$
Municipalité de Montpellier	978.00 \$
Municipalité de Mont-Saint-Grégoire	1 439.00 \$
Municipalité de Mont-Saint-Michel	231.00 \$
Village de Mont-Saint-Pierre	224.00 \$
Municipalité de Morin-Heights	2 130.00 \$
Cantons-Unis de Mulgrave-et-Derry	763.00 \$
Ville de Murdochville	355.00 \$
Municipalité de Nantes	477.00 \$
Municipalité de Nominingue	2 771.00 \$
Village de North Hatley	455.00 \$
Municipalité de Notre-Dame-de-Ham	364.00 \$
Municipalité de Notre-Dame-de-la-Merci	1 740.00 \$
Paroisse de Notre-Dame-de-la-Paix	130.00 \$
Municipalité de Notre-Dame-de-l'Ile-Perrot	3 026.00 \$
Municipalité de Notre-Dame-de-Lorette	252.00 \$
Municipalité de Notre-Dame-de-Pontmain	514.00 \$

MESURES FINANCIERES DU PACTE FISCAL  
PROGRAMME DE MISE A NIVEAU DES COMPENSATIONS  
2002-2003

Nom du bénéficiaire	Montant
Municipalité de L'Isle-Verte	1 786.00 \$
Canton de Litchfield	1 042.00 \$
Canton de Lochaber	425.00 \$
Canton de Lochaber-Partie-Ouest	528.00 \$
Municipalité de Lotbinière	445.00 \$
Canton de Low	576.00 \$
Canton de Maddington	294.00 \$
Municipalité de Mandeville	1 136.00 \$
M.R.C. de Manicouagan	273.00 \$
Municipalité de Manseau	123.00 \$
Municipalité de Marchand	1 580.00 \$
M.R.C. de Maria-Chapdelaine	690.00 \$
Municipalité de Maricourt	388.00 \$
Canton de Marston	537.00 \$
Municipalité de Martinville	229.00 \$
Municipalité de Maskinongé	443.00 \$
Municipalité de Mayo	510.00 \$
M.R.C. de Mékinac	110.00 \$
Canton de Melbourne	1 402.00 \$
Municipalité de Messines	981.00 \$
Municipalité de Milan	446.00 \$



MESURES FINANCIERES DU PACTE FISCAL  
PROGRAMME DE MISE A NIVEAU DES COMPENSATIONS  
2002-2003

Nom du bénéficiaire	Montant
Paroisse de La Trinité-des-Monts	386.00 \$
Municipalité de Laurierville	180.00 \$
M.R.C. de La Vallée-de-la-Gatineau	199.00 \$
Municipalité de L'Avenir	935.00 \$
Municipalité de La Visitation-de-l'Ile-Dupas	335.00 \$
Municipalité de La Visitation-de-Yamaska	471.00 \$
Village de Lawrenceville	170.00 \$
Municipalité de Leclercville	482.00 \$
M.R.C. du Domaine-du-Roy	349.00 \$
Municipalité de Lefebvre	596.00 \$
M.R.C. du Haut-Saint-Maurice	1 881.00 \$
Municipalité de Lemieux	350.00 \$
Paroisse de L'Épiphanie	1 398.00 \$
Ville de Léry	1 268.00 \$
Municipalité des Éboulements	342.00 \$
Municipalité des Hauteurs	124.00 \$
Cantons-Unis de Leslie-Clapham-et-Huddersfield	1 168.00 \$
Municipalité des Méchins	638.00 \$
Ville de L'Ile-Cadieux	231.00 \$
Canton de Lingwick	693.00 \$
Municipalité de L'Isle-aux-Allumettes	1 614.00 \$

MESURES FINANCIERES DU PACTE FISCAL  
PROGRAMME DE MISE A NIVEAU DES COMPENSATIONS  
2002-2003

Nom du bénéficiaire	Montant
Municipalité de La Croche	642.00 \$
Village de Lac-Saguay	535.00 \$
Municipalité de Lac-Sainte-Marie	1 144.00 \$
Ville de Lac-Saint-Joseph	505.00 \$
Municipalité de Lac-Saint-Paul	541.00 \$
Ville de Lac-Sergent	612.00 \$
Municipalité de Lac-Simon	1 474.00 \$
Municipalité de Lac-Supérieur	1 802.00 \$
M.R.C. de La Haute-Côte-Nord	268.00 \$
M.R.C. de La Haute-Gaspésie	194.00 \$
Municipalité de La Macaza	1 768.00 \$
Municipalité de La Martre	282.00 \$
Municipalité de La Minerve	1 784.00 \$
Municipalité de La Motte	197.00 \$
Paroisse de L'Ange-Gardien	717.00 \$
Municipalité de L'Ange-Gardien	2 944.00 \$
Municipalité de Lantier	931.00 \$
Paroisse de La Présentation	903.00 \$
Municipalité de La Reine	437.00 \$
Municipalité de L'Ascension	734.00 \$
Municipalité de L'Ascension-de-Patapédia	253.00 \$



MESURES FINANCIERES DU PACTE FISCAL  
PROGRAMME DE MISE A NIVEAU DES COMPENSATIONS  
2002-2003

Nom du bénéficiaire	Montant
Canton de Hope	367.00 \$
Ville de Hudson	5 151.00 \$
Municipalité d'Inverness	422.00 \$
Municipalité d'Irlande	858.00 \$
Municipalité de Kamouraska	199.00 \$
Municipalité de Kazabazua	524.00 \$
Municipalité de Kiamika	779.00 \$
Village de Kingsbury	173.00 \$
Municipalité de Kinnear's Mills	479.00 \$
Municipalité de Kipawa	485.00 \$
Municipalité de Lac-Beauport	1 438.00 \$
Ville de Lac-Delage	730.00 \$
Municipalité de Lac-des-Plages	771.00 \$
Municipalité de Lac-des-Seize-Iles	443.00 \$
Municipalité de Lac-Drolet	187.00 \$
Municipalité de Lac-du-Cerf	749.00 \$
Municipalité de Lac-Édouard	298.00 \$
Municipalité de Lac-Frontière	175.00 \$
Municipalité de La Conception	1 514.00 \$
Municipalité de La Corne	150.00 \$
Village de Lac-Poulin	167.00 \$

MESURES FINANCIERES DU PACTE FISCAL  
PROGRAMME DE MISE A NIVEAU DES COMPENSATIONS  
2002-2003

Nom du bénéficiaire	Montant
Municipalité de Franklin	751.00 \$
Municipalité de Franquelin	346.00 \$
Municipalité de Frelighsburg	517.00 \$
Municipalité de Frontenac	1 124.00 \$
Canton de Godmanchester	1 189.00 \$
Canton de Gore	1 332.00 \$
Canton de Granby	3 319.00 \$
Canton de Grand-Calumet	933.00 \$
Village de Grandes-Piles	398.00 \$
Municipalité de Grand-Métis	210.00 \$
Canton de Grand-Remous	686.00 \$
Municipalité de Grand-Saint-Esprit	302.00 \$
Canton de Hampden	219.00 \$
Canton de Harrington	1 398.00 \$
Canton de Hatley	908.00 \$
Municipalité de Hatley	907.00 \$
Canton de Havelock	681.00 \$
Canton de Hemmingford	1 387.00 \$
Municipalité d'Henryville	802.00 \$
Paroisse de Hérouxville	943.00 \$
Canton de Hinchinbrooke	1 111.00 \$



MESURES FINANCIERES DU PACTE FISCAL  
PROGRAMME DE MISE A NIVEAU DES COMPENSATIONS  
2002-2003

Nom du bénéficiaire	Montant
Ville de Desbiens	547.00 \$
Municipalité de Deschambault-Grondines	3 129.00 \$
Paroisse de Disraeli	753.00 \$
Municipalité de Dudswell	1 022.00 \$
Municipalité de Duhamel	1 160.00 \$
Municipalité de Duhamel-Ouest	794.00 \$
Canton de Dundee	690.00 \$
Ville de Dunham	328.00 \$
Municipalité de Dupuy	194.00 \$
Municipalité de Durham-Sud	436.00 \$
Village d'East Farnham	335.00 \$
Municipalité d'East Hereford	174.00 \$
Municipalité d'Eastman	787.00 \$
Municipalité d'Egan-Sud	431.00 \$
Canton d'Elgin	528.00 \$
Municipalité d'Entrelacs	1 163.00 \$
Municipalité d'Escuminac	376.00 \$
Municipalité de Fassett	368.00 \$
Municipalité de Ferme-Neuve	1 996.00 \$
Ville de Fossambault-sur-le-Lac	1 800.00 \$
Municipalité de Frampton	1 293.00 \$

MESURES FINANCIERES DU PACTE FISCAL  
PROGRAMME DE MISE A NIVEAU DES COMPENSATIONS  
2002-2003

Nom du bénéficiaire	Montant
Ville de Carignan	1 369.00 \$
Municipalité de Cascapédia-Saint-Jules	471.00 \$
Municipalité de Cayamant	1 134.00 \$
Municipalité de Champlain	1 816.00 \$
Municipalité de Champneuf	258.00 \$
M.R.C. de Charlevoix-Est	109.00 \$
Municipalité de Chartierville	327.00 \$
Municipalité de Chelsea	7 152.00 \$
Municipalité de Chertsey	1 073.00 \$
Canton de Chester-Est	475.00 \$
Municipalité de Chesterville	174.00 \$
Canton de Chichester	373.00 \$
Municipalité de Chute-Saint-Philippe	825.00 \$
Canton de Clarendon	2 258.00 \$
Municipalité de Clerval	434.00 \$
Ville de Cookshire-Eaton	1 431.00 \$
Paroisse de Courcelles	108.00 \$
Municipalité de Crabtree	860.00 \$
Ville de Danville	920.00 \$
Municipalité de Déléage	588.00 \$
Canton de Denholm	898.00 \$



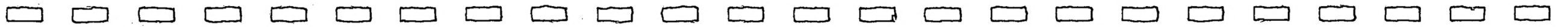
MESURES FINANCIERES DU PACTE FISCAL  
PROGRAMME DE MISE A NIVEAU DES COMPENSATIONS  
2002-2003

Nom du bénéficiaire	Montant
Canton de Bedford	505.00 \$
Municipalité de Belcourt	301.00 \$
Municipalité de Berry	402.00 \$
Municipalité de Béthanie	265.00 \$
Municipalité de Blue Sea	677.00 \$
Municipalité de Boileau	728.00 \$
Municipalité de Bolton-Est	769.00 \$
Municipalité de Bolton-Ouest	864.00 \$
Municipalité de Bonsecours	165.00 \$
Municipalité de Bouchette	1 078.00 \$
Municipalité de Bowman	513.00 \$
Paroisse de Brébeuf	873.00 \$
Canton de Bristol	2 190.00 \$
Village de Brome	214.00 \$
Ville de Bromont	1 174.00 \$
Ville de Brownsburg-Chatham	2 901.00 \$
Village de Bryson	475.00 \$
Municipalité de Bury	1 285.00 \$
Paroisse de Calixa-Lavallée	469.00 \$
Municipalité de Cantley	2 943.00 \$
Ville de Cap-Santé	2 158.00 \$

MESURES FINANCIERES DU PACTE FISCAL  
PROGRAMME DE MISE A NIVEAU DES COMPENSATIONS  
2002-2003

Nom du bénéficiaire	Montant
Village d'Abercorn	490.00 \$
M.R.C. d'Abitibi	375.00 \$
M.R.C. d'Abitibi-Ouest	105.00 \$
Cantons-Unis d'Alleyn-et-Cawood	528.00 \$
Canton d'Amherst	1 012.00 \$
Municipalité d'Ange-Gardien	668.00 \$
Village d'Angliers	441.00 \$
M.R.C. d'Antoine-Labelle	225.00 \$
Municipalité d'Armagh	258.00 \$
Municipalité d'Ascot Corner	293.00 \$
Canton d'Aumond	564.00 \$
Municipalité d'Authier	346.00 \$
Municipalité de Baie-des-Sables	163.00 \$
Municipalité de Baie-James	8 005.00 \$
Municipalité de Baie-Sainte-Catherine	275.00 \$
Ville de Barkmere	218.00 \$
Municipalité de Barnston-Ouest	870.00 \$
Municipalité de Batiscan	387.00 \$
Municipalité de Beaumont	251.00 \$
Municipalité de Beaux-Rivages-Lac-des-Écorces-Val-Barrette	1 581.00 \$
Ville de Bécancour	3 314.00 \$





## MESURES FINANCIERES DU PACTE FISCAL

PERTE TGE-FFAL

2002-2003

Nom du bénéficiaire	Montant
Ville de Terrebonne	521 087.00 \$
Ville de Thetford Mines	125 030.00 \$
Municipalité de Tourville	11 282.00 \$
Village de Tring-Jonction	9 233.00 \$
Ville de Trois-Pistoles	16 537.00 \$
Ville de Trois-Rivières	1 827 206.00 \$
Ville de Val-d'Or	64 179.00 \$
M.R.C. de Vallée-de-l'Or	2 261.00 \$
Municipalité de Vallée-Jonction	21 511.00 \$
Ville de Victoriaville	229 636.00 \$
Village de Warden	1 412.00 \$
Ville de Warwick	20 180.00 \$
Ville de Waterloo	23 824.00 \$
Ville de Waterville	12 989.00 \$
Municipalité de Wickham	2 363.00 \$
Municipalité de Yamaska	869.00 \$

## MESURES FINANCIERES DU PACTE FISCAL

PERTE TGE-FFAL

2002-2003

Nom du bénéficiaire	Montant
Municipalité de Saint-Robert-Bellarmin	1 057.00 \$
Paroisse de Saint-Roch-de-l'Achigan	4 690.00 \$
Municipalité de Saint-Roch-de-Richelieu	13 398.00 \$
Paroisse de Saint-Siméon	4 621.00 \$
Municipalité de Saint-Siméon	234.00 \$
Paroisse de Saint-Urbain	2 678.00 \$
Municipalité de Saint-Vianney	4 204.00 \$
Municipalité de Saint-Victor	15 647.00 \$
Village de Saint-Zotique	13 497.00 \$
Ville de Salaberry-de-Valleyfield	15 406.00 \$
Municipalité de Sayabec	7 471.00 \$
Ville de Schefferville	39 464.00 \$
Ville de Scotstown	13 453.00 \$
Municipalité de Scott	10 672.00 \$
Ville de Senneterre	54 828.00 \$
Ville de Sept-Iles	33 590.00 \$
Ville de Shawinigan	341 540.00 \$
Ville de Sherbrooke	925 644.00 \$
Ville de Sorel-Tracy	263 674.00 \$
Ville de Stanstead	20 061.00 \$
Municipalité de Taschereau	10 622.00 \$

## MESURES FINANCIERES DU PACTE FISCAL

PERTE TGE-FFAL

2002-2003

Nom du bénéficiaire	Montant
Paroisse de Saint-Maurice	5 658.00 \$
Municipalité de Saint-Maxime-du-Mont-Louis	21 300.00 \$
Municipalité de Saint-Michel-de-Bellechasse	912.00 \$
Paroisse de Saint-Narcisse	3 219.00 \$
Paroisse de Saint-Narcisse-de-Rimouski	1 208.00 \$
Municipalité de Saint-Nazaire	11 873.00 \$
Paroisse de Saint-Nérée	7 758.00 \$
Ville de Saint-Nicéphore	134 833.00 \$
Village de Saint-Noël	2 002.00 \$
Paroisse de Saint-Octave-de-Métis	2 341.00 \$
Paroisse de Saint-Onésime-d'Ixworth	1 081.00 \$
Municipalité de Saint-Pacôme	38 857.00 \$
Ville de Saint-Pamphile	4 533.00 \$
Municipalité de Saint-Paul-de-Montminy	3 564.00 \$
Municipalité de Saint-Paulin	985.00 \$
Municipalité de Saint-Philippe	12 931.00 \$
Ville de Saint-Pie	11 870.00 \$
Municipalité de Saint-Pierre-les-Becquets	586.00 \$
Municipalité de Saint-Prime	21 610.00 \$
Municipalité de Saint-Prosper	26 144.00 \$
Municipalité de Saint-Raphaël	1 318.00 \$

## MESURES FINANCIERES DU PACTE FISCAL

PERTE TGE-FFAL

2002-2003

Nom du bénéficiaire	Montant
Municipalité de Saint-Honoré	17 457.00 \$
Paroisse de Saint-Ignace-de-Loyola	12 725.00 \$
Paroisse de Saint-Jean-de-Cherbourg	2 225.00 \$
Municipalité de Saint-Jean-de-Dieu	7 265.00 \$
Municipalité de Saint-Jean-Port-Joli	4 920.00 \$
Ville de Saint-Jean-sur-Richelieu	335 531.00 \$
Ville de Saint-Jérôme	313 322.00 \$
Paroisse de Saint-Joachim	3 568.00 \$
Municipalité de Saint-Joseph-du-Lac	678.00 \$
Municipalité de Saint-Just-de-Bretenières	2 528.00 \$
Paroisse de Saint-Justin	3 330.00 \$
Paroisse de Saint-Lambert	1 267.00 \$
Paroisse de Saint-Lambert-de-Lauzon	39 679.00 \$
Municipalité de Saint-Lazare-de-Bellechasse	1 963.00 \$
Ville de Saint-Lin-Laurentides	59 495.00 \$
Paroisse de Saint-Louis-du-Ha! Ha!	4 317.00 \$
Municipalité de Saint-Ludger-de-Milot	4 595.00 \$
Village de Saint-Marc-des-Carières	31 669.00 \$
Municipalité de Saint-Marcel	1 738.00 \$
Paroisse de Saint-Martin	5 261.00 \$
Municipalité de Saint-Mathias-sur-Richelieu	18 470.00 \$

## MESURES FINANCIERES DU PACTE FISCAL

PERTE TGE-FFAL

2002-2003

Nom du bénéficiaire	Montant
Municipalité de Saint-Eugène-d'Argentenay	2 502.00 \$
Paroisse de Sainte-Ursule	3 805.00 \$
Paroisse de Saint-Fabien	4 348.00 \$
Paroisse de Saint-Fabien-de-Panet	5 912.00 \$
Ville de Saint-Félicien	3 793.00 \$
Municipalité de Saint-Félix-de-Dalquier	4 705.00 \$
Municipalité de Saint-Félix-de-Valois	5 209.00 \$
Municipalité de Saint-Ferdinand	28 551.00 \$
Paroisse de Saint-François-d'Assise	5 434.00 \$
Municipalité de Saint-François-de-Sales	1 361.00 \$
Municipalité de Saint-François-de-la-Rivière-du-Sud	3 270.00 \$
Paroisse de Saint-François-Xavier-de-Brompton	19 195.00 \$
Municipalité de Saint-François-du-Lac	15 440.00 \$
Municipalité de Saint-Fulgence	3 447.00 \$
Ville de Saint-Gabriel	10 976.00 \$
Municipalité de Saint-Gabriel-Lalemant	7 986.00 \$
Municipalité de Saint-Gédéon-de-Beauce	10 376.00 \$
Village de Saint-Georges-de-Cacouna	3 474.00 \$
Ville de Saint-Georges	144 978.00 \$
Municipalité de Saint-Gervais	22 089.00 \$
Canton de Saint-Godefroi	398.00 \$

## MESURES FINANCIERES DU PACTE FISCAL

PERTE TGE-FFAL

2002-2003

Nom du bénéficiaire	Montant
Municipalité de Sainte-Hedwidge	3.00 \$
Paroisse de Sainte-Hélène	2 401.00 \$
Ville de Sainte-Julie	489.00 \$
Municipalité de Sainte-Julienne	28 420.00 \$
Municipalité de Sainte-Justine	6 374.00 \$
Paroisse de Sainte-Louise	2 803.00 \$
Municipalité de Sainte-Luce	19 815.00 \$
Municipalité de Saint-Elzéar	3 831.00 \$
Village de Sainte-Madeleine	8 989.00 \$
Municipalité de Sainte-Madeleine-de-la-Rivière- Madeleine	2 194.00 \$
Municipalité de Sainte-Marguerite	1 887.00 \$
Ville de Sainte-Marie	33 559.00 \$
Paroisse de Sainte-Marie-Salomé	4 201.00 \$
Ville de Sainte-Marthe-sur-le-Lac	58 260.00 \$
Municipalité de Sainte-Mélanie	6 518.00 \$
Municipalité de Sainte-Monique	4 170.00 \$
Municipalité de Sainte-Perpétue	5 724.00 \$
Municipalité de Saint-Éphrem-de-Beauce	2 269.00 \$
Municipalité de Sainte-Sophie	983.00 \$
Municipalité de Sainte-Thérèse-de-Gaspé	13 169.00 \$
Paroisse de Saint-Étienne-des-Grès	20 859.00 \$

## MESURES FINANCIERES DU PACTE FISCAL

PERTE TGE-FFAL

2002-2003

Nom du bénéficiaire	Montant
Paroisse de Saint-Colomban	45 510.00 \$
Ville de Saint-Constant	59 285.00 \$
Municipalité de Saint-Cyrille-de-Wendover	4 771.00 \$
Municipalité de Saint-Damase	2 298.00 \$
Paroisse de Saint-Damien-de-Buckland	14 906.00 \$
Municipalité de Saint-Dominique	894.00 \$
Paroisse de Sainte-Anne-de-la-Pocatière	4 517.00 \$
Municipalité de Sainte-Anne-de-Portneuf	10 442.00 \$
Ville de Sainte-Anne-des-Plaines	197 281.00 \$
Ville de Sainte-Anne-des-Monts	88 042.00 \$
Municipalité de Sainte-Anne-du-Sault	11 558.00 \$
Municipalité de Sainte-Brigitte-de-Laval	28 416.00 \$
Ville de Sainte-Catherine-de-la-Jacques-Cartier	30 623.00 \$
Ville de Sainte-Catherine	2 952.00 \$
Municipalité de Sainte-Claire	3 439.00 \$
Municipalité de Sainte-Croix	6 871.00 \$
Municipalité de Saint-Edmond	6 590.00 \$
Municipalité de Sainte-Félicité	7 883.00 \$
Paroisse de Sainte-Françoise	1 146.00 \$
Paroisse de Sainte-Geneviève-de-Berthier	679.00 \$
Municipalité de Sainte-Germaine-Boulé	2 663.00 \$

## MESURES FINANCIERES DU PACTE FISCAL

PERTE TGE-FFAL

2002-2003

Nom du bénéficiaire	Montant
Municipalité de Saint-Alexandre	5 223.00 \$
Municipalité de Saint-Alexandre-de-Kamouraska	8 774.00 \$
Village de Saint-Alexis	9 466.00 \$
Municipalité de Saint-Alphonse	748.00 \$
Municipalité de Saint-Amable	111 855.00 \$
Municipalité de Saint-Ambroise	34 234.00 \$
Paroisse de Saint-Ambroise-de-Kildare	4 085.00 \$
Paroisse de Saint-Anaclet-de-Lessard	7 087.00 \$
Paroisse de Saint-Antonin	13 466.00 \$
Paroisse de Saint-Arsène	2 099.00 \$
Paroisse de Saint-Augustin	6 134.00 \$
Municipalité de Saint-Augustin	5 442.00 \$
Paroisse de Saint-Barnabé	2 825.00 \$
Ville de Saint-Basile-le-Grand	67 335.00 \$
Municipalité de Saint-Boniface	21 447.00 \$
Municipalité de Saint-Bruno	6 549.00 \$
Municipalité de Saint-Calixte	64 324.00 \$
Village de Saint-Célestin	6 072.00 \$
Municipalité de Saint-Charles-de-Drummond	40 359.00 \$
Paroisse de Saint-Christophe-d'Arthabaska	2 552.00 \$
Paroisse de Saint-Clément	280.00 \$

## MESURES FINANCIERES DU PACTE FISCAL

PERTE TGE-FFAL

2002-2003

Nom du bénéficiaire	Montant
Ville de Princeville	39 162.00 \$
Ville de Québec	2 861 012.00 \$
Paroisse de Ragueneau	51 445.00 \$
Ville de Repentigny	366 842.00 \$
Ville de Rimouski	101 119.00 \$
Municipalité de Ripon	5 906.00 \$
Municipalité de Rivière-à-Claude	926.00 \$
Municipalité de Rivière-au-Tonnerre	7 432.00 \$
Municipalité de Rivière-Bleue	1 441.00 \$
Municipalité de Rivière-Éternité	6 192.00 \$
Municipalité de Rivière-Héva	1 178.00 \$
Ville de Rivière-Rouge	5 718.00 \$
Municipalité de Rivière-Saint-Jean	7 848.00 \$
Ville de Roberval	136 941.00 \$
Ville de Rouyn-Noranda	60 285.00 \$
Village de Roxton Falls	2 514.00 \$
Municipalité de Sacré-Coeur	5 264.00 \$
Ville de Saguenay	1 699 555.00 \$
Paroisse de Saint-Adelme	1 609.00 \$
Municipalité de Saint-Agapit	9 962.00 \$
Municipalité de Saint-Albert	2 890.00 \$

MESURES FINANCIERES DU PACTE FISCAL

PERTE TGE-FFAL

2002-2003

Nom du bénéficiaire	Montant
Ville de Paspébiac	21 731.00 \$
Ville de Percé	42 700.00 \$
Municipalité de Petite-Vallée	4 372.00 \$
Municipalité de Petit-Saguenay	16 613.00 \$
Municipalité de Pierreville	9 006.00 \$
Ville de Pincourt	42 856.00 \$
Municipalité de Plaisance	6 477.00 \$
Ville de Plessisville	52 265.00 \$
Ville de Pohénégamook	19 208.00 \$
Municipalité de Pointe-à-la-Croix	29 006.00 \$
Municipalité de Pointe-Calumet	58 713.00 \$
Village de Pointe-des-Cascades	2 224.00 \$
Village de Pointe-Lebel	1 991.00 \$
Ville de Pont-Rouge	5 384.00 \$
Village de Portage-du-Fort	4 148.00 \$
Ville de Port-Cartier	1 426.00 \$
Municipalité de Port-Daniel-Gascons	43 787.00 \$
Ville de Portneuf	20 938.00 \$
Municipalité de Poularies	1 708.00 \$
Ville de Prévost	36 369.00 \$
Village de Price	14 937.00 \$

## MESURES FINANCIERES DU PACTE FISCAL

PERTE TGE-FFAL

2002-2003

Nom du bénéficiaire	Montant
Ville de Mont-Laurier	2 362.00 \$
Ville de Montmagny	63 688.00 \$
Ville de Montréal	6 983 695.00 \$
Village de Mont-Saint-Pierre	3 470.00 \$
Municipalité de Namur	2 700.00 \$
Village de Napierville	14 000.00 \$
Canton de Natashquan	12 480.00 \$
Municipalité de New Carlisle	10 350.00 \$
Ville de Nicolet	4 305.00 \$
Village de Norbertville	553.00 \$
Ville de Normandin	18 259.00 \$
Municipalité de Normétal	9 037.00 \$
Paroisse de Notre-Dame-des-Pins	655.00 \$
Municipalité de Notre-Dame-des-Monts	4 862.00 \$
Municipalité de Notre-Dame-des-Prairies	80 010.00 \$
Ville de Notre-Dame-du-Lac	15 017.00 \$
Paroisse de Notre-Dame-du-Mont-Carmel	34 658.00 \$
Municipalité de Notre-Dame-du-Nord	4 553.00 \$
Ville d'Otterburn Park	85 131.00 \$
Municipalité de Palmarolle	3 246.00 \$
Village de Parent	928.00 \$

## MESURES FINANCIERES DU PACTE FISCAL

## PERTE TGE-FFAL

2002-2003

Nom du bénéficiaire	Montant
Ville de Longueuil	28 699.00 \$
Municipalité de Lorrainville	5 423.00 \$
Municipalité de Lotbinière	5 601.00 \$
Ville de Louiseville	40 374.00 \$
Ville de Macamic	33 900.00 \$
Canton de Maddington	203.00 \$
Ville de Magog	36 104.00 \$
Ville de Malartic	54 987.00 \$
Ville de Maniwaki	45 275.00 \$
Municipalité de Manseau	2 461.00 \$
Municipalité de Maria	20 237.00 \$
Ville de Marieville	33 190.00 \$
Village de Marsoui	13 179.00 \$
Ville de Mascouche	347 510.00 \$
Municipalité de Maskinongé	20 630.00 \$
Ville de Matagami	13 554.00 \$
Ville de Matane	190 473.00 \$
Municipalité de McMasterville	4 594.00 \$
Ville de Mercier	7 032.00 \$
Ville de Métabetchouan -Lac-à-la-Croix	47 099.00 \$
Ville de Métis-sur-Mer	656.00 \$

## MESURES FINANCIERES DU PACTE FISCAL

PERTE TGE-FFAL

2002-2003

Nom du bénéficiaire	Montant
Municipalité de L'Anse-Saint-Jean	12 628.00 \$
Municipalité de Larouche	24 386.00 \$
Ville de La Sarre	75 784.00 \$
Paroisse de L'Ascension-de-Notre-Seigneur	5 533.00 \$
Ville de L'Assomption	44 199.00 \$
Canton de Launay	1 220.00 \$
Municipalité de Laurierville	194.00 \$
Ville de Lavaltrie	60 478.00 \$
Municipalité de La Visitation-de-l'Ile-Dupas	440.00 \$
Village de Lawrenceville	4 652.00 \$
Municipalité du Bic	12 133.00 \$
Paroisse de L'Épiphanie	23 709.00 \$
Ville de L'Épiphanie	39 002.00 \$
Municipalité des Coteaux	36 996.00 \$
Municipalité des Iles-de-la-Madeleine	82 482.00 \$
Municipalité des Méchins	10 733.00 \$
Ville de Lévis	708 465.00 \$
Ville de L'Ile-Perrot	97 264.00 \$
Municipalité de L'Islet	20 622.00 \$
Municipalité de Longue-Pointe-de-Mingan	11 171.00 \$
Municipalité de Longue-Rive	11 036.00 \$

## MESURES FINANCIERES DU PACTE FISCAL

PERTE TGE-FFAL

2002-2003

Nom du bénéficiaire	Montant
Village de Grenville	7 771.00 \$
Municipalité de Grenville-sur-la-Rouge	3 577.00 \$
Municipalité de Gros-Mécatina	1 240.00 \$
Municipalité de Hébertville	2 866.00 \$
Village de Hébertville-Station	9 657.00 \$
Paroisse de Hérouxville	4 877.00 \$
Canton de Hope	4 030.00 \$
Village de Howick	254.00 \$
Municipalité de Labrecque	21 096.00 \$
Municipalité de Lac-au-Saumon	1 659.00 \$
Municipalité de Lac-des-Aigles	538.00 \$
Municipalité de Lac-Étchemin	4 279.00 \$
Ville de Lachute	171.00 \$
Paroisse de La Doré	26 694.00 \$
Municipalité de Laforce	1 470.00 \$
Village de La Guadeloupe	21 214.00 \$
Municipalité de Lamarche	7 328.00 \$
Municipalité de La Martre	3 094.00 \$
Canton de Landrienne	5 570.00 \$
Paroisse de L'Ange-Gardien	11 944.00 \$
Municipalité de Lanoraie	16 497.00 \$

## MESURES FINANCIERES DU PACTE FISCAL

PERTE TGE-FFAL

2002-2003

Nom du bénéficiaire	Montant
Ville de Disraeli	13 213.00 \$
Ville de Dolbeau-Mistassini	119 155.00 \$
Municipalité de Dosquet	3 106.00 \$
Ville de Duparquet	6 777.00 \$
Municipalité de Dupuy	5 570.00 \$
Municipalité d'East Broughton	11 678.00 \$
Village d'East Farnham	1 400.00 \$
Ville de Farnham	4 792.00 \$
Municipalité de Fassett	544.00 \$
Municipalité de Ferland-et-Boilleau	3 137.00 \$
Ville de Forestville	23 544.00 \$
Village de Fort-Coulonge	23 094.00 \$
Municipalité de Fortierville	1 256.00 \$
Municipalité de Franquelin	8 071.00 \$
Ville de Gaspé	59 062.00 \$
Ville de Gatineau	15 259.00 \$
Municipalité de Girardville	11 650.00 \$
Ville de Gracefield	926.00 \$
Ville de Granby	156 046.00 \$
Ville de Grande-Rivière	45 449.00 \$
Paroisse de Grande-Vallée	22 237.00 \$

MESURES FINANCIERES DU PACTE FISCAL

PERTE TGE-FFAL

2002-2003


Nom du bénéficiaire	Montant
Ville de Cap-Chat	33 923.00 \$
Municipalité de Caplan	24 787.00 \$
Municipalité de Cap-Saint-Ignace	10 141.00 \$
Ville de Carleton-Saint-Omer	13 452.00 \$
Ville de Chambly	12 496.00 \$
Municipalité de Chambord	6 083.00 \$
Ville de Chandler	79 445.00 \$
Ville de Chapais	23 055.00 \$
Municipalité de Charette	3 919.00 \$
Ville de Charlemagne	61 958.00 \$
Ville de Châteauguay	150 773.00 \$
Ville de Château-Richer	35 938.00 \$
Ville de Chibougamau	35 455.00 \$
Village de Chute-aux-Outardes	23 771.00 \$
Canton de Cloridorme	20 041.00 \$
Municipalité de Colombier	5 179.00 \$
Municipalité de Coteau-du-Lac	25 607.00 \$
Ville de Cowansville	27 992.00 \$
Ville de Dégelis	5 695.00 \$
Municipalité de Deschaillons-sur-Saint-Laurent	6 413.00 \$
Ville de Deux-Montagnes	116 824.00 \$

## MESURES FINANCIERES DU PACTE FISCAL

PERTE TGE-FFAL

2002-2003

Nom du bénéficiaire	Montant
Municipalité d'Aguanish	13 603.00 \$
Municipalité d'Albanel	13 801.00 \$
Ville d'Alma	58 300.00 \$
Ville d'Amqui	34 407.00 \$
Municipalité d'Ascot Corner	11 886.00 \$
Municipalité de Baie-Sainte-Catherine	246.00 \$
Village de Baie-Trinité	8 225.00 \$
Municipalité de Barraute	19 349.00 \$
Municipalité de Béarn	7 334.00 \$
Municipalité de Beaux-Rivages-Lac-des-Écorces-Val-Barrette	23 133.00 \$
Ville de Bedford	6 531.00 \$
Municipalité de Bégin	6 232.00 \$
Ville de Blainville	189 204.00 \$
Municipalité de Blanc-Sablon	6 862.00 \$
Municipalité de Boischatel	44 834.00 \$
Ville de Bois-des-Filion	45 065.00 \$
Ville de Bonaventure	1 113.00 \$
Municipalité de Bonne-Espérance	19 160.00 \$
Village de Bryson	2 789.00 \$
Ville de Cabano	27 611.00 \$
Village de Campbell's Bay	6 947.00 \$



Pour les municipalités qui ont réalisé un gain correspondant à l'effet net résultant de la fin de la contribution à ces dernières des recettes de la taxe TGE et de la fin de leur contribution annuelle à verser au FFAL le montant à verser correspond à la différence positive que l'on obtient, le cas échéant, en soustrayant le montant visé au paragraphe «B» de celui visé au paragraphe «A»:

- A) 23,3% de la contribution de la municipalité au FFAL pour l'exercice 2000, avant la réduction du montant payable en vertu du projet de loi 150.
- B) Le gain correspondant à l'effet net résultant de la fin de la redistribution à la municipalité des recettes de la taxe TGE et de la fin de sa contribution annuelle à verser au FFAL.

---

### III. ATTRIBUTION DES SOMMES

---

Ce programme est d'une durée de cinq ans. Il prend effet à compter de l'exercice financier municipal de 2001 et se termine avec la fin de l'exercice 2005.

Les versements sont annuels et effectués aux municipalités au plus tard le 1<sup>er</sup> juin de chaque année.

Le montant payable à une municipalité partie à un regroupement ou dont le territoire entier est annexé, est transféré à la suite du regroupement ou de l'annexion, à la nouvelle municipalité issue du regroupement ou à la municipalité annexante.

Conformément à l'entente financière et fiscale du 28 juin 2000 et à l'entente complémentaire du 10 octobre 2000 (pacte fiscal), le gouvernement versera les sommes prévues au présent C.T. aux différentes municipalités qui ont intenté des recours visant à annuler les contributions municipales dans le cadre du FFAL pour les années 1998, 1999 et 2000, lorsqu'elles lui fourniront un désistement des recours entrepris ou des jugements en découlant de même qu'une quittance générale de toute somme qu'elles estimeraient leur être due par le gouvernement à cet égard.

Un tel désistement et une telle quittance devront être reçus au Ministère des Affaires municipales et de la Métropole avant le 1<sup>er</sup> juin de l'année prévue pour le versement. Si ces documents ne sont pas reçus dans le délai fixé, aucune des sommes prévues au présent programme découlant de l'application de l'entente financière et fiscale (pacte fiscal) ne sera versée aux municipalités en défaut de se conformer aux exigences précitées.

**PROGRAMME CONCERNANT CERTAINES MESURES FINANCIÈRES  
DU PACTE FISCAL (TGE-FFAL)**

**RÈGLES ET NORMES**

---

**I. ADMISSIBILITÉ**

---

Toutes les municipalités du Québec sont admissibles au présent programme qui se décompose en deux volets.

**VOLET 1 :**

Les municipalités locales du Québec pour lesquelles les revenus réels de la TGE reçus en 2000, étaient supérieurs à leur contribution annuelle antérieure au Fonds spécial de financement des activités locales (FFAL) et ce, afin d'annuler l'écart défavorable qui résulte de l'abolition simultanée de ces deux mesures.

**VOLET 2 :**

Les municipalités locales du Québec de façon à s'assurer que chacune d'entre elles bénéficie d'un gain net minimal correspondant à 23,3 % de la contribution annuelle au FFAL; ce gain est établi en tenant compte de l'effet net résultant de la fin de la contribution annuelle à verser au FFAL et de la fin du versement aux municipalités des revenus liés à la TGE. Si cet effet net est positif, il vient réduire le montant à verser à la municipalité. S'il est négatif, la municipalité reçoit un montant correspondant à 23,3 % de sa contribution au FFAL.

---

**II. CALCUL DE LA SOMME À ÊTRE VERSÉE**

---

**VOLET 1 :**

Le montant calculé pour chaque municipalité admissible correspond à la différence positive que l'on obtient, le cas échéant, en soustrayant le montant visé au paragraphe «B» de celui visé au paragraphe «A»:

A) Le montant réel versé en l'an 2000 à chacune des municipalités dans le cadre du programme de redistribution des revenus de la taxe payée par les exploitants de certains réseaux (L.R.Q., c. F-2.1, a. 221). Ce montant fait référence plus particulièrement à celui calculé à l'article 1 paragraphe 2 du Règlement sur la répartition des recettes de la taxe payée par les exploitants de certains réseaux (R.R.Q., c. F-2.1, r 12.1)

B) La contribution de la municipalité au FFAL pour l'exercice 2000, avant réduction du montant payable en vertu du projet de loi 150 (L.R.Q., c. F-4.01)

**VOLET 2 :**

Pour les municipalités qui ont subi une perte en vertu du volet 1, le montant à verser en vertu du volet 2 correspond à 23,3% de la contribution de la municipalité au FFAL pour l'exercice 2000, avant la réduction du montant payable en vertu du projet de Loi 150

## MESURES FINANCIERES DU PACTE FISCAL

23.3% DU FFAL

2002-2003

Nom du bénéficiaire	Montant
Municipalité de Val-Joli	1 874.00 \$
M.R.C. de Vallée-de-l'Or	1 354.00 \$
Municipalité de Vallée-Jonction	13 906.00 \$
Ville de Varennes	19 332.00 \$
Ville de Vaudreuil-Dorion	124 838.00 \$
Municipalité de Verchères	28 753.00 \$
Ville de Victoriaville	325 657.00 \$
Ville de Ville-Marie	14 931.00 \$
Municipalité de Villeroy	170.00 \$
Village de Warden	1 943.00 \$
Ville de Warwick	28 713.00 \$
Ville de Waterloo	42 319.00 \$
Ville de Waterville	12 976.00 \$
Municipalité de Wickham	14 154.00 \$
Municipalité de Wotton	7 101.00 \$
Municipalité de Yamachiche	16 867.00 \$
Municipalité de Yamaska	1 963.00 \$



## MESURES FINANCIERES DU PACTE FISCAL

23.3% DU FFAL

2002-2003

Nom du bénéficiaire	Montant
Ville de Sorel-Tracy	267 738.00 \$
Ville de Stanstead	23 502.00 \$
Municipalité de Stoke	5 545.00 \$
Municipalité de Stornoway	1 536.00 \$
Village de Stukely-Sud	5 985.00 \$
Ville de Sutton	4 476.00 \$
Municipalité de Taschereau	8 129.00 \$
Municipalité de Terrasse-Vaudreuil	13 825.00 \$
Ville de Terrebonne	730 660.00 \$
Ville de Thetford Mines	238 971.00 \$
Municipalité de Tourville	4 936.00 \$
Canton de Trécesson	5 421.00 \$
Paroisse de Très-Saint-Rédempteur	2 332.00 \$
Village de Tring-Jonction	8 335.00 \$
Ville de Trois-Pistoles	36 885.00 \$
Ville de Trois-Rivières	920 515.00 \$
Municipalité d'Upton	5 554.00 \$
Municipalité de Val-Alain	832.00 \$
Municipalité de Val-Brillant	6 234.00 \$
Ville de Valcourt	24 106.00 \$
Ville de Val-d'Or	257 258.00 \$

## MESURES FINANCIERES DU PACTE FISCAL

23.3% DU FFAL

2002-2003

Nom du bénéficiaire	Montant
Paroisse de Saint-Urbain	8 194.00 \$
Paroisse de Saint-Valérien	4 399.00 \$
Municipalité de Saint-Vallier	4 508.00 \$
Municipalité de Saint-Vianney	3 858.00 \$
Municipalité de Saint-Victor	16 574.00 \$
Municipalité de Saint-Wenceslas	3 743.00 \$
Municipalité de Saint-Zacharie	6 345.00 \$
Village de Saint-Zotique	29 251.00 \$
Ville de Salaberry-de-Valleyfield	278 978.00 \$
Municipalité de Sayabec	14 941.00 \$
Ville de Schefferville	9 792.00 \$
Ville de Scotstown	4 854.00 \$
Municipalité de Scott	8 700.00 \$
Ville de Senneterre	37 857.00 \$
Paroisse de Senneterre	2 645.00 \$
Ville de Sept-Iles	13 985.00 \$
Municipalité de Shannon	1 164.00 \$
Ville de Shawinigan	531 194.00 \$
Canton de Shefford	9 873.00 \$
Ville de Sherbrooke	1 070 022.00 \$
Municipalité de Shigawake	744.00 \$



## MESURES FINANCIERES DU PACTE FISCAL

23.3% DU FFAL

2002-2003

Nom du bénéficiaire	Montant
Paroisse de Saint-Robert	8 338.00 \$
Municipalité de Saint-Robert-Bellarmin	4 095.00 \$
Paroisse de Saint-Roch-de-l'Achigan	29 093.00 \$
Municipalité de Saint-Roch-de-Richelieu	11 298.00 \$
Paroisse de Saint-Roch-des-Aulnaies	2 451.00 \$
Paroisse de Saint-Séverin	2 431.00 \$
Paroisse de Saint-Siméon	9 855.00 \$
Municipalité de Saint-Siméon	8 014.00 \$
Paroisse de Saint-Simon	1 273.00 \$
Municipalité de Saint-Stanislas	6 002.00 \$
Municipalité de Saint-Stanislas	130.00 \$
Paroisse de Saint-Sulpice	14 152.00 \$
Municipalité de Saint-Sylvère	2 378.00 \$
Paroisse de Saint-Tharcisius	183.00 \$
Paroisse de Saint-Théodore-d'Acton	7 150.00 \$
Municipalité de Saint-Thomas	8 703.00 \$
Municipalité de Saint-Thomas-Didyme	5 849.00 \$
Paroisse de Saint-Thuribe	2 021.00 \$
Ville de Saint-Tite	7 609.00 \$
Municipalité de Saint-Tite-des-Caps	481.00 \$
Municipalité de Saint-Ulric	3 315.00 \$

## MESURES FINANCIERES DU PACTE FISCAL

23.3% DU FFAL

2002-2003

Nom du bénéficiaire	Montant
Paroisse de Saint-Onésime-d'Ixworth	4 089.00 \$
Municipalité de Saint-Pacôme	8 481.00 \$
Ville de Saint-Pamphile	22 831.00 \$
Ville de Saint-Pascal	23 545.00 \$
Municipalité de Saint-Paul	19 355.00 \$
Paroisse de Saint-Paul-d'Abbotsford	9 399.00 \$
Municipalité de Saint-Paul-de-Montminy	6 107.00 \$
Municipalité de Saint-Paulin	12 609.00 \$
Paroisse de Saint-Philémon	5 964.00 \$
Municipalité de Saint-Philibert	1 055.00 \$
Municipalité de Saint-Philippe	24 899.00 \$
Ville de Saint-Pie	15 507.00 \$
Municipalité de Saint-Pierre-les-Becquets	7 313.00 \$
Paroisse de Saint-Pierre-de-la-Rivière-du-Sud	3 051.00 \$
Municipalité de Saint-Placide	5 673.00 \$
Municipalité de Saint-Prime	17 965.00 \$
Municipalité de Saint-Prosper	22 736.00 \$
Municipalité de Saint-Raphaël	15 215.00 \$
Ville de Saint-Raymond	30 653.00 \$
Ville de Saint-Rémi	28 720.00 \$
Municipalité de Saint-René-de-Matane	6 318.00 \$

## MESURES FINANCIERES DU PACTE FISCAL

23.3% DU FFAL

2002-2003

Nom du bénéficiaire	Montant
Paroisse de Saint-Martin	12 914.00 \$
Municipalité de Saint-Mathias-sur-Richelieu	27 529.00 \$
Municipalité de Saint-Mathieu	1 673.00 \$
Municipalité de Saint-Mathieu-d'Harricana	28.00 \$
Paroisse de Saint-Maurice	14 187.00 \$
Municipalité de Saint-Maxime-du-Mont-Louis	7 039.00 \$
Municipalité de Saint-Michel-de-Bellechasse	12 022.00 \$
Municipalité de Saint-Michel-des-Saints	13 714.00 \$
Paroisse de Saint-Michel-du-Squatec	2 085.00 \$
Paroisse de Saint-Modeste	2 001.00 \$
Paroisse de Saint-Moise	1 770.00 \$
Paroisse de Saint-Narcisse	12 155.00 \$
Paroisse de Saint-Narcisse-de-Rimouski	9 097.00 \$
Paroisse de Saint-Nazaire-de-Dorchester	2 153.00 \$
Municipalité de Saint-Nazaire	10 401.00 \$
Paroisse de Saint-Nérée	6 742.00 \$
Ville de Saint-Nicéphore	49 084.00 \$
Village de Saint-Noël	3 248.00 \$
Paroisse de Saint-Norbert	4 034.00 \$
Paroisse de Saint-Octave-de-Métis	4 003.00 \$
Paroisse de Saint-Odilon-de-Cranbourne	6 794.00 \$

## MESURES FINANCIERES DU PACTE FISCAL

23.3% DU FFAL

2002-2003

Nom du bénéficiaire	Montant
Municipalité de Saint-Lazare-de-Bellechasse	11 081.00 \$
Ville de Saint-Lazare	25 730.00 \$
Municipalité de Saint-Léonard-d'Aston	11 977.00 \$
Paroisse de Saint-Léon-le-Grand	3 098.00 \$
Paroisse de Saint-Léon-le-Grand	1 923.00 \$
Municipalité de Saint-Liboire	12 023.00 \$
Paroisse de Saint-Liguori	5 882.00 \$
Ville de Saint-Lin-Laurentides	86 136.00 \$
Paroisse de Saint-Louis-de-Blandford	865.00 \$
Paroisse de Saint-Louis-de-Gonzague	52.00 \$
Paroisse de Saint-Louis-du-Ha! Ha!	9 532.00 \$
Municipalité de Saint-Luc-de-Bellechasse	493.00 \$
Municipalité de Saint-Luc-de-Vincennes	2 577.00 \$
Paroisse de Saint-Lucien	3 336.00 \$
Municipalité de Saint-Ludger-de-Milot	6 260.00 \$
Municipalité de Saint-Magloire	4 496.00 \$
Paroisse de Saint-Majorique-de-Grantham	330.00 \$
Paroisse de Saint-Malachie	3 158.00 \$
Paroisse de Saint-Marc-de-Figuery	2 045.00 \$
Village de Saint-Marc-des-Carières	21 822.00 \$
Municipalité de Saint-Marcel	3 192.00 \$

## MESURES FINANCIERES DU PACTE FISCAL

23.3% DU FFAL

2002-2003

Nom du bénéficiaire	Montant
Paroisse de Saint-Ignace-de-Loyola	10 697.00 \$
Municipalité de Saint-Isidore	13 892.00 \$
Paroisse de Saint-Isidore	6 509.00 \$
Municipalité de Saint-Jacques	13 117.00 \$
Paroisse de Saint-Jean-Baptiste	10 733.00 \$
Paroisse de Saint-Jean-de-Cherbourg	1 515.00 \$
Municipalité de Saint-Jean-de-Dieu	11 126.00 \$
Municipalité de Saint-Jean-de-Matha	1 118.00 \$
Municipalité de Saint-Jean-Port-Joli	26 226.00 \$
Ville de Saint-Jean-sur-Richelieu	549 187.00 \$
Ville de Saint-Jérôme	311 313.00 \$
Paroisse de Saint-Joachim	10 991.00 \$
Paroisse de Saint-Joachim-de-Courval	2 444.00 \$
Municipalité de Saint-Joseph-du-Lac	36 451.00 \$
Ville de Saint-Joseph-de-Beauce	24 696.00 \$
Paroisse de Saint-Jules	3 667.00 \$
Municipalité de Saint-Just-de-Bretenières	4 831.00 \$
Municipalité de Saint-Juste-du-Lac	1 181.00 \$
Paroisse de Saint-Justin	8 123.00 \$
Paroisse de Saint-Lambert	2 002.00 \$
Paroisse de Saint-Lambert-de-Lauzon	26 400.00 \$

## MESURES FINANCIERES DU PACTE FISCAL

23.3% DU FFAL

2002-2003

Nom du bénéficiaire	Montant
Municipalité de Saint-Gabriel-Lalemant	5 346.00 \$
Municipalité de Saint-Gédéon	13 785.00 \$
Municipalité de Saint-Gédéon-de-Beauce	11 697.00 \$
Village de Saint-Georges-de-Cacouna	6 809.00 \$
Municipalité de Saint-Georges-de-Clarenceville	1 979.00 \$
Municipalité de Saint-Georges-de-Windsor	3 170.00 \$
Ville de Saint-Georges	224 876.00 \$
Paroisse de Saint-Germain	2 000.00 \$
Municipalité de Saint-Germain-de-Grantham	16 868.00 \$
Municipalité de Saint-Gervais	12 609.00 \$
Paroisse de Saint-Gilbert	116.00 \$
Paroisse de Saint-Gilles	2 439.00 \$
Canton de Saint-Godefroi	2 305.00 \$
Municipalité de Saint-Guillaume	431.00 \$
Municipalité de Saint-Henri	19 398.00 \$
Paroisse de Saint-Hilarion	6 946.00 \$
Municipalité de Saint-Honoré	22 464.00 \$
Municipalité de Saint-Honoré-de-Témiscouata	752.00 \$
Municipalité de Saint-Honoré-de-Shenley	4 946.00 \$
Municipalité de Saint-Hubert-de-Rivière-du-Loup	2 308.00 \$
Ville de Saint-Hyacinthe	197 636.00 \$

## MESURES FINANCIERES DU PACTE FISCAL

23.3% DU FFAL

2002-2003

Nom du bénéficiaire	Montant
Paroisse de Sainte-Ursule	10 911.00 \$
Ville de Saint-Eustache	343 030.00 \$
Paroisse de Saint-Fabien	12 856.00 \$
Paroisse de Saint-Fabien-de-Panet	6 941.00 \$
Ville de Saint-Félicien	113 136.00 \$
Municipalité de Saint-Félix-d'Otis	3 529.00 \$
Municipalité de Saint-Félix-de-Dalquier	6 036.00 \$
Municipalité de Saint-Félix-de-Valois	34 701.00 \$
Municipalité de Saint-Ferdinand	9 878.00 \$
Municipalité de Saint-Flavien	4 999.00 \$
Paroisse de Saint-François-d'Assise	5 464.00 \$
Municipalité de Saint-François-de-Sales	7 069.00 \$
Municipalité de Saint-François-de-la-Rivière-du-Sud	13 257.00 \$
Paroisse de Saint-François-Xavier-de-Brompton	9 914.00 \$
Municipalité de Saint-François-Xavier-de-Viger	242.00 \$
Municipalité de Saint-François-du-Lac	14 559.00 \$
Paroisse de Saint-Frédéric	6 078.00 \$
Municipalité de Saint-Fulgence	13 419.00 \$
Municipalité de Saint-Gabriel-de-Rimouski	5 483.00 \$
Ville de Saint-Gabriel	27 961.00 \$
Paroisse de Saint-Gabriel-de-Brandon	167.00 \$

## MESURES FINANCIERES DU PACTE FISCAL

23.3% DU FFAL

2002-2003

Nom du bénéficiaire	Montant
Municipalité de Sainte-Madeleine-de-la-Rivière- Madeleine	3 850.00 \$
Municipalité de Sainte-Marcelline-de-Kildare	3 410.00 \$
Municipalité de Sainte-Marguerite	1 821.00 \$
Ville de Sainte-Marie	91 049.00 \$
Paroisse de Sainte-Marie-Salomé	6 477.00 \$
Ville de Sainte-Marthe-sur-le-Lac	73 859.00 \$
Municipalité de Sainte-Martine	4 527.00 \$
Municipalité de Sainte-Mélanie	13 138.00 \$
Municipalité de Sainte-Monique	8 657.00 \$
Municipalité de Sainte-Perpétue	12 570.00 \$
Municipalité de Saint-Éphrem-de-Beauce	16 637.00 \$
Municipalité de Sainte-Rita	901.00 \$
Paroisse de Sainte-Rose-du-Nord	2 562.00 \$
Municipalité de Sainte-Sophie	58 410.00 \$
Municipalité de Saint-Esprit	8 705.00 \$
Municipalité de Sainte-Thècle	15 575.00 \$
Ville de Sainte-Thérèse	161 545.00 \$
Municipalité de Sainte-Thérèse-de-Gaspé	9 003.00 \$
Paroisse de Saint-Étienne-des-Grès	21 720.00 \$
Municipalité de Saint-Eugène-d'Argentenay	4 211.00 \$
Paroisse de Saint-Eugène-de-Ladrière	2 126.00 \$

## MESURES FINANCIERES DU PACTE FISCAL

23.3% DU FFAL

2002-2003

Nom du bénéficiaire	Montant
Municipalité de Sainte-Émélie-de-l'Énergie	8 197.00 \$
Municipalité de Sainte-Euphémie-sur-Rivière-du-Sud	1 299.00 \$
Municipalité de Sainte-Félicité	6 903.00 \$
Municipalité de Sainte-Florence	1 872.00 \$
Paroisse de Sainte-Françoise	4 047.00 \$
Paroisse de Sainte-Geneviève-de-Batiscan	1 870.00 \$
Paroisse de Sainte-Geneviève-de-Berthier	11 984.00 \$
Municipalité de Sainte-Germaine-Boulé	8 098.00 \$
Municipalité de Sainte-Hedwidge	6 761.00 \$
Paroisse de Sainte-Hélène	6 057.00 \$
Paroisse de Sainte-Hélène-de-Mancebourg	378.00 \$
Paroisse de Sainte-Hénédine	7 072.00 \$
Village de Sainte-Jeanne-d'Arc	1 690.00 \$
Ville de Sainte-Julie	206 694.00 \$
Municipalité de Sainte-Julienne	45 643.00 \$
Municipalité de Sainte-Justine	12 435.00 \$
Paroisse de Sainte-Louise	5 457.00 \$
Municipalité de Sainte-Luce	15 879.00 \$
Municipalité de Sainte-Lucie-de-Beauregard	941.00 \$
Municipalité de Saint-Elzéar	3 757.00 \$
Village de Sainte-Madeleine	13 139.00 \$

## MESURES FINANCIERES DU PACTE FISCAL

23.3% DU FFAL

2002-2003

Nom du bénéficiaire	Montant
Municipalité de Sainte-Anne-de-la-Pérade	13 595.00 \$
Paroisse de Sainte-Anne-de-la-Pocatière	7 263.00 \$
Municipalité de Sainte-Anne-de-Portneuf	7 967.00 \$
Paroisse de Sainte-Anne-de-Sabrevois	508.00 \$
Paroisse de Sainte-Anne-de-Sorel	17 011.00 \$
Ville de Sainte-Anne-des-Plaines	87 044.00 \$
Municipalité de Sainte-Anne-du-Sault	5 229.00 \$
Ville de Sainte-Anne-des-Monts	61 253.00 \$
Paroisse de Sainte-Apolline-de-Patton	1 453.00 \$
Municipalité de Sainte-Aurélie	5 752.00 \$
Municipalité de Sainte-Brigitte-de-Laval	22 247.00 \$
Ville de Sainte-Catherine-de-la-Jacques-Cartier	26 865.00 \$
Ville de Sainte-Catherine	124 342.00 \$
Paroisse de Sainte-Cécile-de-Lévrard	2 873.00 \$
Canton de Sainte-Cécile-de-Milton	8 677.00 \$
Municipalité de Sainte-Claire	26 449.00 \$
Municipalité de Sainte-Croix	14 575.00 \$
Municipalité de Saint-Edmond	3 472.00 \$
Municipalité de Saint-Édouard-de-Maskinongé	2 456.00 \$
Paroisse de Saint-Édouard-de-Fabre	487.00 \$
Paroisse de Saint-Édouard-de-Lotbinière	6 895.00 \$

## MESURES FINANCIERES DU PACTE FISCAL

23.3% DU FFAL

2002-2003

Nom du bénéficiaire	Montant
Paroisse de Saint-Cléophas	2 389.00 \$
Municipalité de Saint-Cléophas-de-Brandon	1 009.00 \$
Municipalité de Saint-Clet	8 897.00 \$
Paroisse de Saint-Colomban	31 486.00 \$
Municipalité de Saint-Côme-Linière	13 492.00 \$
Ville de Saint-Constant	208 005.00 \$
Municipalité de Saint-Cuthbert	4 952.00 \$
Municipalité de Saint-Cyprien	924.00 \$
Municipalité de Saint-Cyrille-de-Wendover	21 567.00 \$
Paroisse de Saint-Cyrille-de-Lessard	3 346.00 \$
Paroisse de Saint-Damase	153.00 \$
Municipalité de Saint-Damase-de-L'Islet	232.00 \$
Municipalité de Saint-Damase	10 963.00 \$
Paroisse de Saint-Damien-de-Buckland	14 422.00 \$
Municipalité de Saint-Dominique	13 427.00 \$
Paroisse de Saint-Donat	1 425.00 \$
Municipalité de Sainte-Agathe-de-Lotbinière	3 551.00 \$
Municipalité de Sainte-Angèle-de-Prémont	2 405.00 \$
Municipalité de Sainte-Angèle-de-Mérici	4 838.00 \$
Paroisse de Sainte-Angèle-de-Monnoir	6 499.00 \$
Ville de Sainte-Anne-de-Beaupré	12 376.00 \$

## MESURES FINANCIERES DU PACTE FISCAL

23.3% DU FFAL

2002-2003

Nom du bénéficiaire	Montant
Municipalité de Saint-Augustin	5 290.00 \$
Paroisse de Saint-Barnabé	8 711.00 \$
Paroisse de Saint-Barthélemy	5 424.00 \$
Ville de Saint-Basile-le-Grand	92 445.00 \$
Ville de Saint-Basile	13 396.00 \$
Municipalité de Saint-Benoît-Labre	7 989.00 \$
Municipalité de Saint-Blaise-sur-Richelieu	1 443.00 \$
Municipalité de Saint-Boniface	26 147.00 \$
Municipalité de Saint-Bruno	21 053.00 \$
Municipalité de Saint-Bruno-de-Guigues	8 905.00 \$
Municipalité de Saint-Calixte	46 966.00 \$
Paroisse de Saint-Camille-de-Lellis	3 868.00 \$
Municipalité de Saint-Casimir	4 663.00 \$
Village de Saint-Célestin	4 047.00 \$
Municipalité de Saint-Charles-de-Bourget	2 258.00 \$
Municipalité de Saint-Charles-de-Bellechasse	14 160.00 \$
Municipalité de Saint-Charles-Borromée	60 734.00 \$
Municipalité de Saint-Charles-de-Drummond	31 820.00 \$
Paroisse de Saint-Christophe-d'Arthabaska	11 369.00 \$
Municipalité de Saint-Chrysostome	8 754.00 \$
Paroisse de Saint-Clément	5 648.00 \$

## MESURES FINANCIERES DU PACTE FISCAL

23.3% DU FFAL

2002-2003

Nom du bénéficiaire	Montant
Paroisse de Saint-Alexandre-des-Lacs	1 372.00 \$
Municipalité de Saint-Alexandre-de-Kamouraska	14 187.00 \$
Paroisse de Saint-Alexis-des-Monts	4 839.00 \$
Village de Saint-Alexis	3 464.00 \$
Paroisse de Saint-Alexis-de-Matapédia	2 256.00 \$
Municipalité de Saint-Alphonse	5 504.00 \$
Paroisse de Saint-Alphonse	8 397.00 \$
Municipalité de Saint-Amable	47 296.00 \$
Municipalité de Saint-Ambroise	33 671.00 \$
Paroisse de Saint-Ambroise-de-Kildare	14 532.00 \$
Paroisse de Saint-Anaclet-de-Lessard	17 927.00 \$
Municipalité de Saint-André	2 936.00 \$
Municipalité de Saint-André-Avellin	11 656.00 \$
Village de Saint-André-du-Lac-Saint-Jean	3 775.00 \$
Municipalité de Saint-Anselme	15 068.00 \$
Municipalité de Saint-Antoine-sur-Richelieu	387.00 \$
Paroisse de Saint-Antonin	22 157.00 \$
Municipalité de Saint-Apollinaire	23 045.00 \$
Paroisse de Saint-Arsène	7 430.00 \$
Municipalité de Saint-Aubert	4 820.00 \$
Paroisse de Saint-Augustin	3 506.00 \$

## MESURES FINANCIERES DU PACTE FISCAL

23.3% DU FFAL

2002-2003

Nom du bénéficiaire	Montant
Ville de Rivière-du-Loup	58 093.00 \$
Municipalité de Rivière-Éternité	3 127.00 \$
Municipalité de Rivière-Héva	4 522.00 \$
Municipalité de Rivière-Ouelle	5 064.00 \$
Ville de Rivière-Rouge	21 360.00 \$
Municipalité de Rivière-Saint-Jean	2 409.00 \$
Ville de Roberval	105 504.00 \$
Municipalité de Rougemont	10 835.00 \$
Ville de Rouyn-Noranda	197 252.00 \$
Village de Roxton Falls	8 343.00 \$
Municipalité de Roxton Pond	537.00 \$
Municipalité de Sacré-Coeur	17 902.00 \$
Ville de Saguenay	667 967.00 \$
Paroisse de Saint-Adelme	3 899.00 \$
Paroisse de Saint-Adelphe	6 851.00 \$
Municipalité de Saint-Adrien	336.00 \$
Municipalité de Saint-Agapit	21 630.00 \$
Municipalité de Saint-Aimé-des-Lacs	4 073.00 \$
Municipalité de Saint-Alban	2 409.00 \$
Municipalité de Saint-Albert	5 695.00 \$
Municipalité de Saint-Alexandre	11 323.00 \$

## MESURES FINANCIERES DU PACTE FISCAL

23.3% DU FFAL

2002-2003

Nom du bénéficiaire	Montant
Ville de Port-Cartier	5 711.00 \$
Municipalité de Port-Daniel-Gascons	19 925.00 \$
Ville de Portneuf	16 712.00 \$
Municipalité de Poularies	4 988.00 \$
Ville de Prévost	48 979.00 \$
Village de Price	11 440.00 \$
Ville de Princeville	43 259.00 \$
Ville de Québec	4 086 689.00 \$
Paroisse de Ragueneau	11 163.00 \$
Municipalité de Rapides-des-Joachims	755.00 \$
Municipalité de Rawdon	43 283.00 \$
Ville de Repentigny	560 163.00 \$
Ville de Richelieu	22 529.00 \$
Ville de Richmond	33 579.00 \$
Municipalité de Rigaud	10 705.00 \$
Ville de Rimouski	363 582.00 \$
Municipalité de Ripon	4 619.00 \$
Municipalité de Rivière-à-Claude	1 217.00 \$
Municipalité de Rivière-au-Tonnerre	4 760.00 \$
Municipalité de Rivière-Beaudette	267.00 \$
Municipalité de Rivière-Bleue	13 661.00 \$

## MESURES FINANCIERES DU PACTE FISCAL

23.3% DU FFAL

2002-2003

Nom du bénéficiaire	Montant
Municipalité de Palmarolle	9 223.00 \$
Municipalité de Papineauville	12 363.00 \$
Village de Parent	4 178.00 \$
Ville de Paspébiac	22 673.00 \$
Ville de Percé	31 924.00 \$
Municipalité de Petite-Vallée	1 881.00 \$
Municipalité de Petit-Saguenay	6 075.00 \$
Municipalité de Pierreville	16 536.00 \$
Ville de Pincourt	114 649.00 \$
Municipalité de Plaisance	8 607.00 \$
Ville de Plessisville	71 124.00 \$
Paroisse de Plessisville	10 825.00 \$
Ville de Pohénégamook	23 850.00 \$
Municipalité de Pointe-à-la-Croix	9 563.00 \$
Village de Pointe-aux-Outardes	2 170.00 \$
Municipalité de Pointe-Calumet	36 728.00 \$
Village de Pointe-des-Cascades	7 254.00 \$
Village de Pointe-Fortune	973.00 \$
Village de Pointe-Lebel	12 997.00 \$
Ville de Pont-Rouge	51 482.00 \$
Village de Portage-du-Fort	1 913.00 \$

## MESURES FINANCIERES DU PACTE FISCAL

23.3% DU FFAL

2002-2003

Nom du bénéficiaire	Montant
Paroisse de Notre-Dame-Auxiliatrice-de-Buckland	5 197.00 \$
Paroisse de Notre-Dame-des-Pins	5 534.00 \$
Municipalité de Notre-Dame-de-l'Ile-Perrot	43 855.00 \$
Municipalité de Notre-Dame-de-Lorette	744.00 \$
Paroisse de Notre-Dame-de-Lourdes	633.00 \$
Paroisse de Notre-Dame-de-Lourdes	9 210.00 \$
Municipalité de Notre-Dame-de-Montauban	962.00 \$
Municipalité de Notre-Dame-des-Monts	4 849.00 \$
Municipalité de Notre-Dame-des-Neiges	7 720.00 \$
Municipalité de Notre-Dame-des-Prairies	45 881.00 \$
Municipalité de Notre-Dame-de-Ham	574.00 \$
Village de Notre-Dame-du-Bon-Conseil	3 354.00 \$
Ville de Notre-Dame-du-Lac	24 600.00 \$
Paroisse de Notre-Dame-du-Mont-Carmel	25 254.00 \$
Municipalité de Notre-Dame-du-Nord	13 384.00 \$
Paroisse de Notre-Dame-du-Portage	367.00 \$
Municipalité de Notre-Dame-du-Rosaire	1 455.00 \$
Paroisse de Notre-Dame-du-Sacré-Coeur-d'Issoudun	1 089.00 \$
Municipalité de Nouvelle	10 605.00 \$
Municipalité d'Ormstown	8 072.00 \$
Ville d'Otterburn Park	51 230.00 \$

## MESURES FINANCIERES DU PACTE FISCAL

23.3% DU FFAL

2002-2003

Nom du bénéficiaire	Montant
Municipalité de Mont-Carmel	1 100.00 \$
Village de Montebello	1 432.00 \$
Ville de Mont-Joli	66 615.00 \$
Ville de Mont-Laurier	125 939.00 \$
Ville de Montmagny	111 232.00 \$
Ville de Montréal	13 971 508.00 \$
Municipalité de Mont-Saint-Grégoire	6 633.00 \$
Village de Mont-Saint-Pierre	1 997.00 \$
Ville de Mont-Tremblant	14 504.00 \$
Municipalité de Namur	3 699.00 \$
Municipalité de Nantes	5 963.00 \$
Village de Napierville	18 606.00 \$
Canton de Natashquan	3 849.00 \$
Canton de Nédélec	696.00 \$
Ville de Neuville	17 803.00 \$
Municipalité de New Carlisle	10 466.00 \$
Ville de New Richmond	11 910.00 \$
Ville de Nicolet	62 215.00 \$
Village de Norbertville	1 255.00 \$
Ville de Normandin	33 155.00 \$
Municipalité de Normétal	8 845.00 \$

## MESURES FINANCIERES DU PACTE FISCAL

23.3% DU FFAL

2002-2003

Nom du bénéficiaire	Montant
Ville de Louiseville	75 907.00 \$
Municipalité de Lyster	7 914.00 \$
Ville de Macamic	18 018.00 \$
Canton de Maddington	2 624.00 \$
Ville de Magog	12 720.00 \$
Ville de Malartic	46 990.00 \$
Ville de Maniwaki	55 995.00 \$
Municipalité de Manseau	6 379.00 \$
Municipalité de Maria	19 596.00 \$
Ville de Marieville	63 400.00 \$
Village de Marsoui	3 480.00 \$
Ville de Mascouche	227 462.00 \$
Municipalité de Maskinongé	6 862.00 \$
Village de Massueville	3 999.00 \$
Ville de Matagami	39 660.00 \$
Ville de Matane	122 076.00 \$
Municipalité de McMasterville	31 767.00 \$
Ville de Mercier	69 800.00 \$
Ville de Métabetchouan -Lac-à-la-Croix	36 057.00 \$
Ville de Métis-sur-Mer	3 426.00 \$
Municipalité de Moffet	60.00 \$

## MESURES FINANCIERES DU PACTE FISCAL

23.3% DU FFAL

2002-2003

Nom du bénéficiaire	Montant
Municipalité de La Visitation-de-l'Ile-Dupas	2 982.00 \$
Village de Lawrenceville	3 620.00 \$
Municipalité du Bic	21 768.00 \$
Paroisse de L'Épiphanie	12 461.00 \$
Ville de L'Épiphanie	27 926.00 \$
Municipalité des Bergeronnes	5 193.00 \$
Municipalité des Cèdres	28 011.00 \$
Municipalité des Coteaux	20 767.00 \$
Municipalité des Escoumins	17 708.00 \$
Municipalité des Iles-de-la-Madeleine	95 442.00 \$
Municipalité des Méchins	5 474.00 \$
Ville de Lévis	743 143.00 \$
Ville de L'Ile-Perrot	91 571.00 \$
Municipalité de L'Islet	22 334.00 \$
Municipalité de L'Isle-Verte	6 828.00 \$
Municipalité de Longue-Pointe-de-Mingan	5 090.00 \$
Municipalité de Longue-Rive	8 730.00 \$
Ville de Longueuil	1 012 788.00 \$
Ville de Lorraine	69 997.00 \$
Municipalité de Lorrainville	9 729.00 \$
Municipalité de Lotbinière	5 755.00 \$

## MESURES FINANCIERES DU PACTE FISCAL

23.3% DU FFAL

2002-2003

Nom du bénéficiaire	Montant
Municipalité de La Martre	2 515.00 \$
Canton de Landrienne	6 403.00 \$
Paroisse de L'Ange-Gardien	20 596.00 \$
Municipalité de L'Ange-Gardien	635.00 \$
Municipalité de Lanoraie	10 232.00 \$
Municipalité de L'Anse-Saint-Jean	11 287.00 \$
Ville de La Pocatière	18 555.00 \$
Ville de La Prairie	115 573.00 \$
Paroisse de La Rédemption	3 367.00 \$
Municipalité de La Reine	1 736.00 \$
Municipalité de Larouche	9 469.00 \$
Ville de La Sarre	76 577.00 \$
Paroisse de L'Ascension-de-Notre-Seigneur	14 449.00 \$
Ville de L'Assomption	64 570.00 \$
Ville de La Tuque	10 975.00 \$
Canton de Launay	1 917.00 \$
Village de Laurier-Station	22 071.00 \$
Municipalité de Laurierville	10 624.00 \$
Ville de Laval	3 514 060.00 \$
Ville de Lavaltrie	67 166.00 \$
Municipalité de Laverlochère	5 181.00 \$

## MESURES FINANCIERES DU PACTE FISCAL

23.3% DU FFAL

2002-2003

Nom du bénéficiaire	Montant
Municipalité de Huberdeau	671.00 \$
Ville de Huntingdon	26 698.00 \$
Municipalité de Kamouraska	2 916.00 \$
Municipalité de Kipawa	2 262.00 \$
Municipalité de Labelle	450.00 \$
Municipalité de La Bostonnais	901.00 \$
Municipalité de Labrecque	8 842.00 \$
Municipalité de Lac-au-Saumon	13 159.00 \$
Paroisse de Lac-aux-Sables	229.00 \$
Municipalité de Lac-Beauport	14 862.00 \$
Municipalité de Lac-des-Aigles	6 606.00 \$
Municipalité de Lac-Drolet	6 608.00 \$
Municipalité de Lac-Etchemin	23 763.00 \$
Ville de Lachute	114 777.00 \$
Municipalité de Lacolle	1 138.00 \$
Paroisse de La Doré	12 143.00 \$
Paroisse de La Durantaye	4 912.00 \$
Municipalité de Laforce	2 306.00 \$
Village de La Guadeloupe	12 861.00 \$
Ville de La Malbaie	63 687.00 \$
Municipalité de Lamarche	3 939.00 \$

## MESURES FINANCIERES DU PACTE FISCAL

23.3% DU FFAL

2002-2003

Nom du bénéficiaire	Montant
Ville de Granby	380 602.00 \$
Canton de Granby	34 182.00 \$
Ville de Grande-Rivière	28 230.00 \$
Paroisse de Grande-Vallée	8 702.00 \$
Municipalité de Grand-Métis	153.00 \$
Village de Grenville	10 787.00 \$
Municipalité de Grenville-sur-la-Rouge	3 440.00 \$
Municipalité de Gros-Mécatina	4 581.00 \$
Municipalité de Grosses-Roches	1 602.00 \$
Canton de Ham-Nord	4 798.00 \$
Canton de Hatley	5 605.00 \$
Canton de Havelock	228.00 \$
Municipalité de Havre-Saint-Pierre	25 688.00 \$
Municipalité de Hébertville	19 222.00 \$
Village de Hébertville-Station	9 750.00 \$
Village de Hemmingford	2 901.00 \$
Paroisse de Hérouxville	8 393.00 \$
Municipalité de Honfleur	2 435.00 \$
Canton de Hope	3 273.00 \$
Municipalité de Hope Town	737.00 \$
Village de Howick	6 335.00 \$

## MESURES FINANCIERES DU PACTE FISCAL

23.3% DU FFAL

2002-2003

Nom du bénéficiaire	Montant
Ville de Duparquet	4 252.00 \$
Municipalité de Dupuy	7 623.00 \$
Ville d'East Angus	12 169.00 \$
Municipalité d'East Broughton	19 628.00 \$
Village d'East Farnham	2 984.00 \$
Municipalité d'Escuminac	1 184.00 \$
Municipalité d'Esprit-Saint	1 943.00 \$
Ville de Farnham	80 834.00 \$
Municipalité de Fassett	3 277.00 \$
Municipalité de Ferland-et-Boilleau	3 601.00 \$
Municipalité de Ferme-Neuve	523.00 \$
Ville de Forestville	29 740.00 \$
Village de Fort-Coulonge	10 774.00 \$
Municipalité de Fortierville	6 104.00 \$
Municipalité de Franquelin	2 910.00 \$
Municipalité de Gallichan	2 558.00 \$
Ville de Gaspé	136 326.00 \$
Ville de Gatineau	1 970 346.00 \$
Municipalité de Girardville	10 252.00 \$
Village de Godbout	3 003.00 \$
Ville de Gracefield	4 948.00 \$

## MESURES FINANCIERES DU PACTE FISCAL

23.3% DU FFAL

2002-2003

Nom du bénéficiaire	Montant
Canton de Clermont	1 155.00 \$
Canton de Cloridorme	5 535.00 \$
Municipalité de Colombier	7 464.00 \$
Ville de Cookshire-Eaton	8 703.00 \$
Municipalité de Coteau-du-Lac	37 832.00 \$
Paroisse de Courcelles	3 822.00 \$
Ville de Cowansville	108 929.00 \$
Municipalité de Crabtree	9 182.00 \$
Ville de Danville	4 990.00 \$
Ville de Daveluyville	8 256.00 \$
Ville de Dégelis	34 977.00 \$
Municipalité de Déléage	6 871.00 \$
Ville de Delson	55 462.00 \$
Ville de Desbiens	7 233.00 \$
Municipalité de Deschaillons-sur-Saint-Laurent	5 982.00 \$
Ville de Deux-Montagnes	135 598.00 \$
Ville de Disraeli	23 268.00 \$
Ville de Dolbeau-Mistassini	133 547.00 \$
Ville de Donnacona	6 640.00 \$
Municipalité de Dosquet	4 576.00 \$
Ville de Drummondville	399 218.00 \$

## MESURES FINANCIERES DU PACTE FISCAL

23.3% DU FFAL

2002-2003

Nom du bénéficiaire	Montant
Ville de Cabano	28 917.00 \$
Village de Campbell's Bay	6 775.00 \$
Municipalité de Cantley	17 233.00 \$
Ville de Cap-Chat	24 485.00 \$
Municipalité de Caplan	13 195.00 \$
Municipalité de Cap-Saint-Ignace	19 462.00 \$
Ville de Cap-Santé	13 327.00 \$
Ville de Carignan	12 726.00 \$
Ville de Carleton-Saint-Omer	33 802.00 \$
Ville de Causapscal	20 409.00 \$
Ville de Chambly	174 053.00 \$
Municipalité de Chambord	13 039.00 \$
Ville de Chandler	37 572.00 \$
Ville de Chapais	28 420.00 \$
Municipalité de Charette	6 169.00 \$
Ville de Charlemagne	41 333.00 \$
Ville de Châteauguay	363 237.00 \$
Ville de Château-Richer	25 280.00 \$
Municipalité de Chertsey	6 558.00 \$
Ville de Chibougamau	97 303.00 \$
Village de Chute-aux-Outardes	16 891.00 \$

## MESURES FINANCIERES DU PACTE FISCAL

23.3% DU FFAL

2002-2003

Nom du bénéficiaire	Montant
Municipalité de Beaumont	2 493.00 \$
Municipalité de Beaux-Rivages-Lac-des-Écorces-Val-Barrette	10 354.00 \$
Ville de Bedford	29 568.00 \$
Municipalité de Bégin	7 039.00 \$
Municipalité de Belcourt	1 835.00 \$
Ville de Belleterre	3 147.00 \$
Ville de Beloeil	166 471.00 \$
Paroisse de Berthier-sur-Mer	4 873.00 \$
Ville de Berthierville	27 516.00 \$
Ville de Blainville	269 248.00 \$
Municipalité de Blanc-Sablon	10 922.00 \$
Ville de Boisbriand	194 730.00 \$
Municipalité de Boischatel	33 848.00 \$
Ville de Bois-des-Filion	56 822.00 \$
Municipalité de Bois-Franc	363.00 \$
Ville de Bonaventure	25 290.00 \$
Municipalité de Bonne-Espérance	4 745.00 \$
Paroisse de Brébeuf	4 236.00 \$
Municipalité de Brigham	7 884.00 \$
Ville de Brownsburg-Chatham	19 239.00 \$
Village de Bryson	4 236.00 \$

## MESURES FINANCIERES DU PACTE FISCAL

23.3% DU FFAL

2002-2003

Nom du bénéficiaire	Montant
Ville d'Acton Vale	67 542.00 \$
Municipalité d'Aganish	3 200.00 \$
Municipalité d'Albanel	12 904.00 \$
Ville d'Alma	296 176.00 \$
Ville d'Amos	109 593.00 \$
Ville d'Amqui	54 507.00 \$
Municipalité d'Armagh	10 052.00 \$
Ville d'Asbestos	7 533.00 \$
Municipalité d'Ascot Corner	14 885.00 \$
Municipalité d'Auclair	1 274.00 \$
Municipalité de Baie-des-Sables	1 982.00 \$
Municipalité de Baie-du-Febvre	7 172.00 \$
Municipalité de Baie-Johan-Beetz	762.00 \$
Municipalité de Baie-Sainte-Catherine	2 449.00 \$
Ville de Baie-Saint-Paul	27 232.00 \$
Village de Baie-Trinité	6 205.00 \$
Municipalité de Barraute	14 144.00 \$
Municipalité de Batiscau	3 113.00 \$
Municipalité de Béarn	6 481.00 \$
Ville de Beauceville	42 482.00 \$
Ville de Beauharnois	77 034.00 \$

AIDE FINANCIÈRE AUX MUNICIPALITÉS, AUX VILLAGES NORDIQUES ET À L'ARK  
SUBVENTIONS SPÉCIALES  
2002-2003

Nom du bénéficiaire	Montant
Saint-Damase (m)	35 616,00 \$
Saint-Jean-sur-Richelieu (v)	2 250 000,00 \$
Sainte-Marguerite-Estérel (v)	50 000,00 \$
Saint-Stanislas (m)	3 100,00 \$
Société de gestion du parc régional Massif du Sud	20 000,00 \$
Yamaska (m)	36 000,00 \$

AIDE FINANCIÈRE AUX MUNICIPALITÉS, AUX VILLAGES NORDIQUES ET À L'ARK  
SUBVENTIONS SPÉCIALES  
2002-2003

63 G

Nom du bénéficiaire	Montant
Administration régionale Kativik	17 000,00 \$
Beauharnois (v)	53 676,00 \$
Bowman (m)	128 355,00 \$
Gatineau (v)	1 410 888,00 \$
Chandler (v)	363 481,00 \$
New Richmond (v)	385 837,00 \$
Comité intergouvernemental de recherche urbaines et régionales (CIRUR)	31 034,00 \$
Conseil régional de développement de la Côte-Nord	35 000,00 \$
Desbiens (v)	195 500,00 \$
Gaspé (v)	45 000,00 \$
Lévis (v)	462 692,00 \$
Longueuil (v)	608 842,00 \$
Saguenay (v)	1 208 500,00 \$
Iles-de-la-Madeleine (m)	600 000,00 \$
La Tuque (v)	30 000,00 \$
Notre-Dame-du-Lac (v)	400 000,00 \$
Oka (m)	587 318,13 \$
Québec (v)	19 387,00 \$
Sherbrooke (v)	112 178,62 \$
Société québécoise d'assainissement des eaux	142 855,14 \$
Réseau québécois de villes et villages en santé	29 111,00 \$
Rivière-Éternité (m)	40 000,00 \$
Rouyn-Noranda (v)	2 500 000,00 \$

AIDE FINANCIERE AUX MUNICIPALITÉS, AUX VILLAGES NORDIQUES ET A L'ARK  
FONCTIONNEMENT DES VILLAGES NORDIQUES  
2002-2003

Nom du bénéficiaire	Montant
Village nordique d'Akulivik	460 589.00 \$
Village nordique d'Aupaluk	429 218.00 \$
Village nordique d'Inukjuak	371 823.00 \$
Village nordique d'Ivujivik	485 217.00 \$
Village nordique de Kangiqsualujjuaq	478 170.00 \$
<del>Village nordique de Kangiqsujuag</del>	566 078.00 \$
Village nordique de Kangirsuk	470 909.00 \$
Village nordique de Kuujjuaq	169 007.00 \$
Village nordique de Kuujjuarapik	661 540.00 \$
Village nordique de Puvirnituk	446 909.00 \$
Village nordique de Quaqtaq	493 370.00 \$
Village nordique de Salluit	514 861.00 \$
Village nordique de Tasiujaq	488 347.00 \$
Village nordique d'Umiujaq	336 297.00 \$

AIDE FINANCIERE AUX MUNICIPALITÉS, AUX VILLAGES NORDIQUES ET A L'ARK

63 E

AIDE A L'ARK

2002-2003

Nom du bénéficiaire	Montant
Administration régionale Kativik	2 983 677.00 \$

- Une attestation d'évaluation de la nouvelle assiette fiscale applicable aux fins du programme, si un des événements décrits précédemment a eu pour effet de la modifier.

b) Délai de réception

Ces documents doivent être reçus au plus tard le 1<sup>er</sup> mars 2001 pour la première année d'application et au plus tard le 1<sup>er</sup> février pour les années subséquentes. Les demandes reçues après la date limite ne sont pas admissibles pour la compensation de l'année en cours, mais le seront pour les années subséquentes.

Toutefois, si le budget alloué à ce programme n'est pas épuisé, les demandes reçues après la date limite mais avant le 1<sup>er</sup> avril seront analysées selon l'ordre de leur réception et une compensation sera versée jusqu'à épuisement du solde disponible.

En cas de litige, la municipalité devra faire la démonstration que le document a été reçu au MAMM dans les délais prévus.

c) Modalités de versement

Pour chaque exercice financier, le ministère des Affaires municipales et de la Métropole verse le montant de la compensation auquel a droit une municipalité locale, avant la fermeture de l'exercice concerné.

La compensation payable à une municipalité partie à un regroupement ou dont le territoire entier est annexé est transférée, à la suite du regroupement ou de l'annexion, à la nouvelle municipalité issue du regroupement ou à la municipalité annexante. Dans le cas d'une annexion partielle impliquant un immeuble visé par le programme, la compensation payable pour cet immeuble est versée à la municipalité annexante.

### 3. Attribution des compensations

#### a) Documentation requise

Pour verser une compensation en vertu de ce programme, le ministère des Affaires municipales et de la Métropole devra avoir reçu les documents suivants :

##### Première année d'application : demande de paiement et pièces justificatives

- Une demande de paiement de compensation dûment complétée. Cette demande doit présenter :
  - les données d'identification des unités d'évaluation visées;
  - la diminution de l'assiette fiscale admissible;
  - les taux de taxes applicables à l'unité;
  - le montant de la perte de revenu pour chaque unité;
  - une certification d'exactitude des données signée par le trésorier ou le secrétaire-trésorier.
- Une attestation d'évaluation signée par l'évaluateur responsable du rôle identifiant les renseignements nécessaires à l'application du programme de compensation des biens immobiliers relatifs à la pollution découlant de la production industrielle. Cette attestation doit décrire les gestes posés à l'égard de l'unité d'évaluation concernée :
  - les ajouts et les retraits du rôle de tout bien industriel effectués par certificats de l'évaluateur, après le 14 mars 2000 et ayant eu pour effet de modifier le rôle en vigueur en 2000;
  - les ajouts et les retraits de biens industriels effectués à l'occasion du dépôt du rôle entrant en vigueur en 2001, sans certificat de l'évaluateur;
  - les ajouts et les retraits du rôle des biens industriels, servant à la lutte contre la pollution, effectués par certificats de l'évaluateur prenant effet le 1<sup>er</sup> janvier 2001;
  - la perte de l'assiette d'imposition résultant de la modification législative relative à l'exclusion des biens industriels servant à lutter contre la pollution.
- Une copie de chacun des certificats émis après le 14 mars 2000 et ayant pour effet de modifier le rôle en vigueur en 2000 pour les unités d'évaluation visées.
- Une copie de chacun des certificats prenant effet le 1<sup>er</sup> janvier 2001 visant l'exclusion des biens immobiliers en cause (ne s'applique pas au nouveau rôle).
- Un extrait du rôle 2001-2002-2003 pour un nouveau rôle déposé à l'automne 2000, et la liste des biens immobiliers ajoutés ou retirés au dépôt du rôle 2001 avec leur évaluation respective sur la base du rôle 2000, s'il y a lieu.

##### Pour les années subséquentes : confirmation d'événements

- Une confirmation écrite signalant la présence ou l'absence des événements suivants (voir point 1) :
  - L'installation industrielle a-t-elle cessé de façon permanente ses activités de production ? Si oui, depuis quand ?
  - L'installation industrielle a-t-elle fait l'objet au cours de la dernière année d'une destruction complète ayant conduit à un arrêt permanent de la production ?
  - Cette unité d'évaluation a-t-elle fait l'objet d'une contestation relative à l'article 65 de la LFM au 14 mars 2000 ? Si oui, est-ce qu'il y a eu une entente entre les parties ou une décision ou jugement passé en force de choses jugées ?
  - L'avis de modification prenant effet le 1<sup>er</sup> janvier 2001 ou l'inscription au nouveau rôle pour cette unité a-t-il fait l'objet d'une contestation visant l'exclusion des biens immobiliers en cause ? Si oui, est-ce qu'il y a eu une entente entre les parties ou une décision ou jugement passé en force de choses jugées ?

Le montant de la compensation résulte de l'addition des deux montants résultant des produits suivants :

1 <sup>o</sup>	Diminution de l'assiette d'imposition foncière admissible	X	taux de taxes foncières applicables	X	Facteur d'ajustement
2 <sup>o</sup>	Diminution de l'assiette d'imposition locative admissible	X	taux de taxes locatives applicables	X	Facteur d'ajustement

a) **Diminution de l'assiette d'imposition admissible**

La diminution de l'assiette d'imposition foncière admissible au programme correspond à la valeur en vigueur au rôle foncier pour l'exercice 2000 des biens immobiliers décrits au point 1 qui doivent être exclus du rôle foncier 2001, moins la valeur des biens immobiliers décrits au point 1 qui ont été ajoutés au rôle foncier 2000 après le 14 mars 2000.

La diminution de l'assiette d'imposition locative admissible au programme correspond à la valeur en vigueur au rôle locatif pour l'exercice 2000 des biens immobiliers décrits au point 1 qui doivent être exclus du rôle locatif 2001, moins la valeur des biens immobiliers décrits au point 1 qui ont été ajoutés au rôle locatif 2000 après le 14 mars 2000.

La diminution de l'assiette d'imposition applicable aux fins du programme de compensation relatif à l'exclusion des biens immobiliers visés au point 1 doit être attestée par l'évaluateur responsable du rôle. Lorsque survient un événement prévu au point 3.a, la diminution de l'assiette d'imposition admissible au programme est rajustée en fonction des nouvelles données attestées par l'évaluateur responsable du rôle.

b) **Taux de taxes applicables**

Les taux de taxes applicables, pour toute la durée du programme de compensation, sont ceux imposés par les municipalités locales pour l'exercice financier 2000 à l'égard des immeubles admissibles : taux de la taxe générale basé sur la valeur foncière, taux de taxes de secteurs basés sur la valeur foncière, taux de la taxe d'affaires basé sur la valeur locative et taux de la taxe sur les immeubles non résidentiels ou taux de la surtaxe sur les immeubles non résidentiels toutes deux basées sur la valeur foncière. Cela exclut toutes autres taxes qui ne sont pas basées sur la valeur foncière ou la valeur locative, notamment la tarification.

c) **Facteur d'ajustement à utiliser pour le calcul de la compensation**

Le ministère des Affaires municipales et de la Métropole (MAMM) établit le facteur d'ajustement à utiliser pour le calcul du montant de la compensation à verser en vertu du présent programme destiné à compenser les pertes de revenus en raison de l'exclusion du rôle d'évaluation des équipements antipollution.

Le facteur d'ajustement appliqué au montant de la perte de revenus reconnue est établi en divisant :

- 1<sup>o</sup> les crédits annuels alloués pour ce programme par;
- 2<sup>o</sup> le total des pertes de revenus reconnues, au cours de l'exercice courant.

Toutefois, si le total des sommes qui doivent être versées au cours de l'exercice courant n'excède pas les crédits annuels alloués pour ce programme, le facteur d'ajustement est 1.00 et chaque municipalité admissible reçoit 100 % de sa perte reconnue.

# PROGRAMME DE COMPENSATION DES PERTES DE REVENUS EN RAISON DE L'EXCLUSION DU RÔLE D'ÉVALUATION DES ÉQUIPEMENTS ANTIPOLLUTION

## Normes soumises à l'approbation du Conseil du trésor

### 1. Admissibilité

Une municipalité locale peut recevoir une compensation financière pour les pertes de revenus résultant de la diminution de l'assiette d'imposition foncière et locative des biens immobiliers visés par l'article 65, paragraphe 1.1, alinéa 1 de la Loi sur la fiscalité municipale (LFM), à compter de l'exercice 2001. Ce sont des biens immobiliers principalement utilisés ou destinés à des fins de lutte contre la pollution pouvant découler de la production industrielle ou à des fins de contrôle de cette pollution qui sont exclus du rôle d'évaluation à compter du 1<sup>er</sup> janvier 2001.

Les biens immobiliers qui ne sont pas admissibles au programme de compensation des pertes de revenus en raison de l'exclusion du rôle d'évaluation des équipements antipollution sont les suivants :

- 1<sup>o</sup> tous les immeubles ou partie d'immeuble visés à cet article dont l'inscription au rôle d'évaluation est postérieure au 14 mars 2000 (référence légale : article 35 du projet de loi 110);
- 2<sup>o</sup> un immeuble ou partie d'immeuble exclu du rôle au 14 mars 2000 à la suite d'une entente entre les parties découlant d'une demande de révision administrative ou d'une décision ou jugement passé en force de choses jugées, lorsque au 14 mars 2000, l'unité d'évaluation faisait l'objet d'une contestation relative à l'article 65 de la LFM. Conséquemment, le montant de la compensation est rajusté à compter de l'exercice financier suivant celui de la décision finale, en fonction de la nouvelle diminution de l'assiette d'imposition admissible;
- 3<sup>o</sup> une unité d'évaluation dont l'activité de production industrielle a cessé, de façon permanente, depuis au moins trois ans, à compter de l'exercice courant. Conséquemment, aucune compensation n'est versée pour cet immeuble à compter du quatrième exercice suivant l'événement. Ainsi, la date de fermeture ne peut être antérieure au 1<sup>er</sup> janvier 1998 pour la première année d'application du programme;
- 4<sup>o</sup> une unité d'évaluation ayant fait l'objet d'une destruction complète ayant conduit à un arrêt permanent de la production au cours de l'année précédent l'exercice courant (démolition, incendie). Conséquemment, aucune compensation n'est versée pour cet immeuble à compter de l'exercice suivant celui de l'événement.

Toutefois, est compris aux biens immobiliers admissibles un immeuble ou partie d'immeuble qui était inclus au rôle d'évaluation le 14 mars 2000 et qui a été exclu du rôle au 1<sup>er</sup> janvier 2001, à la suite d'une entente entre les parties découlant d'une demande de révision administrative ou d'une décision ou jugement passé en force de choses jugées. Conséquemment, le montant de la compensation est rajusté à compter de l'exercice financier suivant celui de la décision finale, en fonction de la nouvelle diminution de l'assiette d'imposition.

### 2. Calculs des montants de compensation

Le montant de compensation financière auquel a droit la municipalité locale correspond à la perte de revenus reconnue pour l'exercice 2000. Toutefois lorsque survient un événement visé au point 3.a, la variation de l'assiette d'imposition admissible dont on tient compte est celle qui découle de l'événement. Il est possible qu'un facteur d'ajustement soit appliqué à la perte de revenus reconnue (voir point 2.c).

## AIDE FINANCIERE AUX MUNICIPALITÉS, AUX VILLAGES NORDIQUES ET A L'ARK

## COMPENSATION FINANCIERE POUR ÉQUIPEMENTS ANTIPOLLUTION

2002-2003

Nom du bénéficiaire	Montant
Municipalité de Saint-Esprit	305.00 \$
Ville de Sainte-Thérèse	8 790.00 \$
Municipalité de Saint-Honoré	892.00 \$
Ville de Saint-Hyacinthe	846.00 \$
Ville de Saint-Jérôme	25 190.00 \$
Municipalité de Saint-Joseph-de-Coleraine	6 923.00 \$
Ville de Saint-Joseph-de-Sorel	51 695.00 \$
Municipalité de Saint-Léonard-de-Portneuf	21 895.00 \$
Village de Saint-Pierre	2 390.00 \$
Ville de Salaberry-de-Valleyfield	56 270.00 \$
Ville de Sept-Iles	238 852.00 \$
Ville de Shawinigan	31 426.00 \$
Ville de Sherbrooke	22 258.00 \$
Ville de Sorel-Tracy	1 555.00 \$
Ville de Témiscaming	35 892.00 \$
Ville de Thetford Mines	37 230.00 \$
Ville de Thurso	401 259.00 \$
Ville de Trois-Rivières	73 207.00 \$
Ville de Varennes	1 500.00 \$
Ville de Windsor	12 239.00 \$
Municipalité de Yamachiche	1 017.00 \$

AIDE FINANCIERE AUX MUNICIPALITÉS, AUX VILLAGES NORDIQUES ET A L'ARK

COMPENSATION FINANCIERE POUR ÉQUIPEMENTS ANTIPOLLUTION

2002-2003

Nom du bénéficiaire	Montant
Ville de Longueuil	2 805.00 \$
Ville de Malartic	12 375.00 \$
Ville de Matane	59 043.00 \$
Ville de Mirabel	1 114.00 \$
Ville de Montréal	258 943.00 \$
Ville de Murdochville	29 600.00 \$
Ville de New Richmond	44 924.00 \$
Village de Notre-Dame-du-Bon-Conseil	2 896.00 \$
Paroisse de Notre-Dame-du-Bon-Conseil	323.00 \$
Ville de Pont-Rouge	12 700.00 \$
Ville de Port-Cartier	273 372.00 \$
Ville de Québec	127 804.00 \$
Ville de Rivière-du-Loup	181 910.00 \$
Ville de Roberval	3 397.00 \$
Ville de Rouyn-Noranda	26 651.00 \$
Ville de Saguenay	52 905.00 \$
Municipalité de Saint-Anselme	3 889.00 \$
Ville de Saint-Basile	2 436.00 \$
Municipalité de Saint-Damase	4 303.00 \$
Municipalité de Sainte-Croix	5 660.00 \$
Municipalité de Sainte-Martine	154.00 \$

AIDE FINANCIERE AUX MUNICIPALITÉS, AUX VILLAGES NORDIQUES ET A L'ARK  
COMPENSATION FINANCIERE POUR ÉQUIPEMENTS ANTIPOLLUTION  
2002-2003

Nom du bénéficiaire	Montant
Ville d'Alma	27 086.00 \$
Ville d'Asbestos	127 084.00 \$
Ville de Baie-Comeau	562 646.00 \$
Ville de Beauharnois	3 695.00 \$
Ville de Bécancour	129 454.00 \$
Ville de Bromont	44 513.00 \$
Ville de Cabano	16 979.00 \$
Ville de Clermont	55 047.00 \$
Municipalité de Crabtree	8 594.00 \$
Ville de Delson	5 569.00 \$
Municipalité de Deschambault-Grondines	26 072.00 \$
Ville de Donnacona	34 244.00 \$
Ville de Drummondville	4 361.00 \$
Municipalité de Dudswell	2 553.00 \$
Ville de Fermont	124 241.00 \$
Ville de Gatineau	433 780.00 \$
Village de Grenville	808.00 \$
Ville de Lachute	2 632.00 \$
Ville de La Tuque	723 881.00 \$
Ville de Lévis	212 503.00 \$
Canton de Litchfield	2 251.00 \$

## MESURES FINANCIERES DU PACTE FISCAL

## PÉRÉQUATION

2002-2003

Nom du bénéficiaire	Montant
Paroisse de Saint-Zénon-du-Lac-Humqui	27 544.00 \$
Municipalité de Sayabec	66 437.00 \$
Ville de Schefferville	313 105.00 \$
Ville de Scotstown	87 659.00 \$
Ville de Senneterre	223 452.00 \$
Paroisse de Senneterre	25 481.00 \$
Ville de Sept-Iles	11 588.00 \$
Municipalité de Shannon	23 697.00 \$
Ville de Shawinigan	61 897.00 \$
Ville de Sherbrooke	73 341.00 \$
Municipalité de Shigawake	29 010.00 \$
Ville de Stanstead	165 862.00 \$
Municipalité de Taschereau	16 689.00 \$
Ville de Terrebonne	68 178.00 \$
Ville de Thetford Mines	96 153.00 \$
Municipalité de Tourville	89 365.00 \$
Canton de Trécesson	9 394.00 \$
Village de Tring-Jonction	54 084.00 \$
Ville de Trois-Pistoles	270 671.00 \$
Ville de Trois-Rivières	37 520.00 \$
Municipalité de Val-Alain	29 044.00 \$

## MESURES FINANCIERES DU PACTE FISCAL

## PÉRÉQUATION

2002-2003

Nom du bénéficiaire	Montant
Village de Val-Barrette	1 852.00 \$
Municipalité de Val-Brillant	57 979.00 \$
Ville de Val-d'Or	24 956.00 \$
M.R.C. de Vallée-de-l'Or	22 786.00 \$
Municipalité de Vallée-Jonction	23 989.00 \$
Municipalité de Val-Saint-Gilles	19 616.00 \$
Municipalité de Villeroy	2 720.00 \$
Village de Warden	12 597.00 \$
Ville de Waterloo	167 450.00 \$
Municipalité de Wotton	23 562.00 \$
Municipalité de Yamaska	2 655.00 \$

## Règlement sur le régime de péréquation

Loi sur la fiscalité municipale  
(L.R.Q., c. F-2.1, a. 262, par. 7° ; 2001, c. 25, a. 134)

### SECTION I DISPOSITIONS GÉNÉRALES ET INTERPRÉTATIVES

1. Est établi un régime de péréquation en vertu duquel le gouvernement verse, à toute municipalité locale dont l'admissibilité au régime est déterminée conformément à la section II, une somme dont le montant est calculé conformément à la section III.

2. Pour l'application du présent règlement, on entend par :

1° «exercice courant» : l'exercice financier pour lequel on détermine si une municipalité locale est admissible ou non au régime et calcule, le cas échéant, le montant de péréquation qui lui est payable ;

2° «exercice de référence» : l'exercice financier pour lequel on établit une donnée qui sert à déterminer si une municipalité locale est admissible ou non au régime ou à calculer, le cas échéant, le montant de péréquation qui lui est payable ;

3° «Loi», sauf dans le nom d'une loi : la Loi sur la fiscalité municipale (L.R.Q., c. F-2.1) ;

4° «montant de neutralité» : le montant de la somme qu'une municipalité locale a le droit de recevoir au cours d'un exercice financier en vertu de l'élément qui, dans le programme gouvernemental destiné à rendre neutres les conséquences financières d'un regroupement ou d'une annexion, est relatif à l'application du présent règlement ;

5° «montant de péréquation» : le montant de la somme qu'une municipalité locale a le droit de recevoir pour un exercice financier en vertu du présent règlement ;

6° «municipalité locale» : toute municipalité locale à laquelle s'applique la Loi, y compris une municipalité régionale de comté selon ce que prévoit l'article 8 de la Loi sur l'organisation territoriale municipale (L.R.Q., c. O-9) ;

7° «sommaire de la municipalité pour l'exercice de référence» : le formulaire qui, selon le règlement pris en vertu du paragraphe 1° de l'article 263 de la Loi, est rempli au moyen des renseignements compris dans le sommaire, relatif au rôle d'évaluation foncière d'une municipalité locale, dont ce règlement prévoit la production au cours du dernier semestre précédant l'exercice de référence.

3. Sauf indication contraire, dans le cas où le résultat d'un calcul prévu par le présent règlement est un nombre décimal, sa partie décimale est supprimée et, lorsque la première décimale aurait été un chiffre supérieur à 4, sa partie entière est majorée de 1.

Dans le cas où une disposition du présent règlement prévoit que le nombre résultant d'un calcul doit comporter un certain nombre de décimales, la dernière de celles-ci est majorée de 1 lorsque la suivante aurait été un chiffre supérieur à 4.

### SECTION II ADMISSIBILITÉ AU RÉGIME

#### § 1. — Conditions d'admissibilité

4. Est admissible au régime toute municipalité locale à l'égard de laquelle sont remplies les conditions suivantes pour le premier exercice financier qui précède l'exercice courant :

1° sa richesse foncière uniformisée par habitant établie conformément à la sous-section 2, dans l'ensemble constitué par celles qui sont prises en considération en vertu de la sous-section 4, est inférieure à 90 % de la médiane ;

2° la valeur moyenne des logements situés sur son territoire établie conformément à la sous-section 3, dans l'ensemble constitué par celles qui sont prises en considération en vertu de la sous-section 4, est inférieure à la médiane.

N'est pas admissible une municipalité à l'égard de laquelle est nul le dividende ou le diviseur dans la division effectuée pour établir la richesse ou la valeur visée au premier alinéa. Aucune donnée relative à cette municipalité n'est prise en considération pour établir une médiane visée à cet alinéa.

5. Une municipalité n'est pas admissible, même si les conditions prévues à l'article 4 sont remplies à son égard, si le ministre des Affaires municipales et de la Métropole ne reçoit pas, avant le 1<sup>er</sup> mai de l'exercice courant, le sommaire de la municipalité pour l'exercice de référence.

N'est pas non plus admissible, même si les conditions prévues à l'article 4 sont remplies à son égard, une municipalité qui, pour le premier exercice financier précédant l'exercice de référence, a eu des revenus provenant de l'application de l'article 222 de la Loi, si le ministre ne reçoit pas, avant le 1<sup>er</sup> mai de l'exercice courant, le rapport financier de la municipalité pour cet exercice précédent.

Pour l'application du présent règlement, un tel sommaire ou rapport est réputé ne pas avoir été reçu s'il n'est pas conforme aux dispositions législatives et réglementaires qui régissent la municipalité en cette matière.

6. Sont admissibles, malgré les articles 4 et 5, la Ville de Chapais, la Ville de Matagami et la Ville de Schefferville.

## § 2. — *Richesse foncière uniformisée par habitant*

### A- Règle générale

7. La richesse foncière uniformisée par habitant d'une municipalité locale pour l'exercice de référence est le quotient que l'on obtient en divisant, par la population de la municipalité pour cet exercice, la richesse foncière uniformisée de celle-ci qui est établie pour ce dernier conformément à l'article 8.

À cette fin, la population est prise en considération telle qu'elle existe le 1<sup>er</sup> janvier de l'exercice de référence, compte tenu des modifications qui prennent effet à cette date ou avant celle-ci et qui sont apportées avant le 1<sup>er</sup> mai de l'exercice courant.

8. La richesse foncière uniformisée d'une municipalité locale pour l'exercice de référence est celle que l'on établit, compte tenu du deuxième alinéa et sous réserve de l'article 9, conformément à la section I du chapitre XVIII.1 de la Loi.

À cette fin, le rôle d'évaluation foncière est pris en considération tel qu'il existe à la date où son état doit être reflété par le sommaire de la municipalité pour l'exercice de référence.

### B- Taux global de taxation uniformisé d'une municipalité visée à l'article 222 de la Loi

9. Dans le cas d'une municipalité qui, pour le premier exercice financier précédant l'exercice de référence, a eu des revenus provenant de l'application de l'article 222 de la Loi, on utilise, pour effectuer la capitalisation prévue au paragraphe 8° de l'article 261.1 de la Loi, le taux global de taxation uniformisé de la municipalité qui est établi pour cet exercice précédent, conformément aux articles 10 à 12, sur la base des données attestées conformément à l'article 13 plutôt que sur celle des données budgétaires visées à l'article 261.4 de la Loi.

10. Le taux global de taxation uniformisé de la municipalité, pour le premier exercice financier précédant l'exercice de référence, est le quotient que l'on obtient en divisant le total des recettes de celle-ci pour cet exercice précédent, prises en considération en vertu de l'article 11, par le résultat de l'uniformisation des valeurs imposables inscrites au rôle d'évaluation foncière de la municipalité pour cet exercice précédent.

Le quotient ainsi obtenu doit comporter six décimales.

L'uniformisation d'une valeur inscrite au rôle d'évaluation foncière consiste dans la multiplication de celle-ci par le facteur établi à l'égard du rôle, en vertu de l'article 264 de la Loi, pour l'exercice précédent visé au premier alinéa.

À cette fin, le rôle d'évaluation foncière est pris en considération tel qu'il existe le 1<sup>er</sup> janvier de cet exercice précédent, compte tenu des modifications qui prennent effet à cette date ou avant celle-ci et que la municipalité porte à la connaissance du ministre des Affaires municipales et de la Métropole, conformément à l'article 13, avant le 1<sup>er</sup> mai de l'exercice courant.

11. Sont prises en considération, aux fins de l'établissement du taux global de taxation uniformisé, les recettes qui sont des revenus de la municipalité pour le premier exercice financier précédant l'exercice de référence et qui proviennent :

1° des taxes foncières municipales imposées pour cet exercice précédent ;

2° des taxes non foncières, des compensations et des modes de tarification que la municipalité impose à toute personne, pour cet exercice précédent, en raison du fait que celle-ci est le propriétaire, le locataire ou l'occupant d'un immeuble.

Toutefois, n'est pas prise en considération la partie de telles recettes qui fait l'objet d'un autre crédit que l'escompte accordé pour un paiement fait avant l'échéance.

Ne sont pas non plus prises en considération les recettes qui proviennent :

1° de la taxe d'affaires ;

2° de toute taxe foncière payable en vertu du premier alinéa de l'article 208 de la Loi ;

3° de toute taxe non foncière, de toute compensation ou de tout mode de tarification payable en vertu du premier alinéa de l'article 257 de la Loi ;

4° de toute taxe non foncière, de toute compensation ou de tout mode de tarification payable pour la fourniture d'un service municipal à l'égard d'un immeuble appartenant à la Couronne du chef du Canada ou à l'un de ses mandataires ;

5° de la compensation payable en vertu de l'article 205 de la Loi ;

6° de la surtaxe ou de la taxe sur les immeubles non résidentiels.

N'est pas non plus prise en considération la partie des recettes de la taxe foncière générale qui est établie conformément à l'article 12, lorsque la municipalité a, en vertu de l'article 244.29 de la Loi, fixé pour l'exercice précédent visé au premier alinéa un taux particulier à la catégorie prévue à l'article 244.33 de la Loi.

12. La partie des recettes de la taxe foncière générale qui n'est pas prise en considération aux fins de l'établissement du taux global de taxation uniformisé, dans la circonstance mentionnée au quatrième alinéa de l'article 11, est la différence que l'on obtient en soustrayant, du premier des montants suivants, le second :

1° le montant dont on soustrait l'autre est le total des recettes qui proviennent de l'imposition de la taxe sur les unités d'évaluation appartenant à l'une ou l'autre des catégories prévues aux articles 244.33 et 244.34 de la Loi ;

2° le montant que l'on soustrait de l'autre est le total des recettes qui proviendraient de l'imposition de la taxe sur les unités d'évaluation visées au paragraphe 1° si on appliquait, soit le taux de base prévu à l'article 244.38 de la Loi, soit, dans le cas où la municipalité a fixé un taux particulier à la catégorie prévue à l'article 244.35 de la Loi, le taux moyen calculé conformément au deuxième alinéa.

On obtient ce taux moyen en divisant le premier des montants suivants par le second :

1° le dividende est le total des recettes qui remplissent les conditions suivantes :

a) elles proviennent de l'imposition de la taxe sur les unités d'évaluation à l'égard desquelles tout ou partie du taux de base prévu à l'article 244.38 de la Loi ou du taux particulier à la catégorie prévue à l'article 244.35 de la Loi sert à calculer le montant de la taxe ;

b) elles résultent de l'application de tout ou partie d'un taux visé au sous-paragraphe a ;

2° le diviseur est le total des valeurs imposables des unités d'évaluation visées au sous-paragraphe a du paragraphe 1°, telles qu'on les détermine en tenant compte, dans le cas d'une unité à l'égard de laquelle seul un pourcentage d'un taux visé à ce sous-paragraphe est appliqué, uniquement du pourcentage correspondant de sa valeur imposable.

Les deuxième et quatrième alinéas de l'article 10 s'appliquent aux fins du calcul du taux moyen.

13. Le greffier de la municipalité qui, pour le premier exercice financier précédant l'exercice de référence, a eu des revenus provenant de l'application de l'article 222 de la Loi atteste, dans un certificat intégré au rapport financier dressé pour cet exercice précédent, la valeur qui résulte de la capitalisation effectuée en vertu de l'article 9, compte tenu des modifications au rôle d'évaluation foncière qui prennent effet au 1<sup>er</sup> janvier de cet exercice précédent ou avant et qui sont effectuées avant l'établissement du certificat.

Lorsqu'une modification prenant effet au 1<sup>er</sup> janvier de cet exercice précédent ou avant est effectuée après l'établissement de ce certificat et avant le 1<sup>er</sup> mai de l'exercice courant et qu'il en résulte une modification de la valeur attestée, le greffier atteste la valeur modifiée dans un certificat modificatif. La municipalité transmet celui-ci au ministre des Affaires municipales et de la Métropole avant le 1<sup>er</sup> mai de l'exercice courant.

S'il a fallu, pour établir la valeur attestée, utiliser le taux moyen calculé conformément au deuxième alinéa de l'article 12, le certificat atteste également le diviseur prévu au paragraphe 2° de cet alinéa.

### § 3. — Valeur moyenne des logements

14. La valeur moyenne des logements situés sur le territoire d'une municipalité locale pour l'exercice de référence est le quotient que l'on obtient en divisant, par le premier des montants suivants, le second :

1° le diviseur est le total des logements compris dans les unités d'évaluation prises en considération en vertu de l'article 15, selon le rôle d'évaluation foncière de la municipalité qui est applicable pour cet exercice ;

2° le dividende est le résultat de l'uniformisation du total des valeurs déterminées conformément à l'article 16, sur la base du rôle visé au paragraphe 1°.

À cette fin, le rôle est pris en considération tel qu'il existe à la date où son état doit être reflété par le sommaire de la municipalité pour l'exercice de référence.

L'uniformisation prévue au paragraphe 2° du premier alinéa consiste dans la multiplication du total prévu à ce paragraphe par le facteur établi à l'égard du rôle d'évaluation foncière de la municipalité, en vertu de l'article 264 de la Loi, pour l'exercice de référence.

15. Les unités d'évaluation prises en considération dans l'établissement de la valeur moyenne des logements sont celles qui comportent au moins un logement, qui ne font partie d'aucune des classes 9 et 10 prévues à l'article 244.32 de la Loi et qui sont répertoriées sous l'une ou l'autre des rubriques suivantes prévues par le manuel auquel renvoie le règlement pris en vertu du paragraphe 1° de l'article 263 de la Loi :

1° «10-- Logements» et «1211 Maison mobile» ;

2° «17-- Parcs de roulottes et de maisons mobiles», «2-3--- INDUSTRIES MANUFACTURIÈRES», «4--- TRANSPORTS, COMMUNICATIONS, SERVICES PUBLICS», «5--- COMMERCIALE» et «6--- SERVICES» ;

3° «7--- CULTURELLE, RÉCRÉATIVE ET DE LOISIRS», «81-- Agriculture», «831- Production forestière commerciale» et «9220 Forêts inexploitées qui ne sont pas des réserves».

Toutefois :

1° une unité d'évaluation répertoriée sous une rubrique mentionnée au paragraphe 3° du premier alinéa est prise en considération uniquement si aucun bâtiment compris dans l'unité n'est classé en fonction d'une utilisation différente de celle qui est propre à la rubrique sous laquelle l'unité est répertoriée ou, dans le cas contraire, si au moins un bâtiment compris dans l'unité est classé en fonction de l'utilisation propre à l'une ou l'autre des rubriques mentionnées au paragraphe 1° du premier alinéa ;

2° on ne prend en considération aucune unité d'évaluation à l'égard de laquelle il est impossible de déterminer une valeur conformément à l'article 16.

16. La valeur qui est déterminée à l'égard d'une unité d'évaluation prise en considération dans l'établissement de la valeur moyenne des logements est la valeur imposable de l'unité ou, lorsque celle-ci fait partie de l'une ou l'autre des classes 1A à 8 prévues à l'article 244.32 de la Loi, le résultat que l'on obtient en multipliant la valeur imposable de l'unité par le pourcentage prévu à l'article 244.53 de la Loi, quant au taux de base, à l'égard de cette classe.

Toutefois, l'expression «valeur imposable de l'unité», au premier alinéa, signifie :

1° la valeur imposable du bâtiment ou de l'ensemble de bâtiments compris dans l'unité d'évaluation, majorée de 20 %, dans le cas où l'unité ne comprend aucun terrain et est répertoriée sous l'une ou l'autre des rubriques «1211 Maison mobile» et «17-- Parcs de roulottes et de maisons mobiles» ;

2° la valeur imposable du bâtiment ou de l'ensemble de bâtiments compris dans l'unité d'évaluation, majorée de 20 % jusqu'à concurrence de la valeur imposable de l'unité, dans le cas où cette dernière comprend un terrain et est répertoriée :

a) sous l'une ou l'autre des rubriques «17-- Parcs de roulottes et de maisons mobiles», «831- Production forestière commerciale» et «9220 Forêts inexploitées qui ne sont pas des réserves» ;

b) sous la rubrique «81- Agriculture», lorsque l'unité ne comprend aucune exploitation agricole enregistrée conformément à un règlement pris en vertu de l'article 36.15 de la Loi sur le ministère de l'Agriculture, des Pêcheries et de l'Alimentation (L.R.Q., c. M-14).

Malgré les deux premiers alinéas, dans le cas d'une unité d'évaluation qui comprend une exploitation visée au sous-paragraphe b du paragraphe 2° du deuxième alinéa et qui n'est pas répertoriée sous la rubrique «9220 Forêts inexploitées qui ne sont pas des réserves», la valeur qui est déterminée à l'égard de l'unité est la différence que l'on obtient en soustrayant, de celle qui serait autrement déterminée en vertu du premier alinéa, la valeur imposable de l'exploitation.

Malgré les trois premiers alinéas, dans le cas d'une unité d'évaluation composée notamment d'une partie où sont exercées les activités visées à l'article 244.52 de la Loi et d'une autre dont l'utilisation ou la destination est propre à l'une ou l'autre des catégories prévues aux articles 244.35 et 244.37 de la Loi, la valeur qui est déterminée à l'égard de l'unité est la valeur imposable de la seconde partie.

#### § 4. — *Médiane*

17. Aux fins de l'établissement de la médiane, seules sont prises en considération les richesses foncières uniformisées par habitant et les valeurs moyennes des logements, établies pour l'exercice de référence, des municipalités locales dont le sommaire pour cet exercice est reçu par le ministre des Affaires municipales et de la Métropole avant le 1<sup>er</sup> novembre de cet exercice.

18. Dans le cas d'une municipalité qui, pour le premier exercice financier précédant l'exercice de référence, a eu des revenus provenant de l'application de l'article 222 de la Loi, on prend en considération sa richesse foncière uniformisée par habitant aux fins de l'établissement de la médiane, malgré l'article 17, uniquement si son rapport financier pour cet exercice précédent et son sommaire pour l'exercice de référence sont reçus par le ministre des Affaires municipales et de la Métropole avant le 1<sup>er</sup> novembre de l'exercice de référence.

Cette date remplace, à ces seules fins, celle du 1<sup>er</sup> mai de l'exercice courant qui est mentionnée au deuxième alinéa de l'article 7 et au quatrième alinéa de l'article 10. La médiane ainsi établie n'est pas changée même si, en raison d'une modification visée à l'un ou l'autre de ces alinéas dont le ministre est saisi après le 31 octobre de l'exercice de référence et avant le 1<sup>er</sup> mai de l'exercice courant, l'une des richesses prises en considération est ultérieurement modifiée.

### SECTION III MONTANT DE PÉRÉQUATION

#### § 1. — *Quote-part de base*

19. Aux fins du calcul du montant de péréquation, une somme à répartir est établie pour l'exercice courant, conformément à l'article 20, et une quote-part de cette somme est calculée à l'égard de chaque municipalité admissible pour cet exercice.

On calcule cette quote-part en multipliant la somme à répartir par le ratio calculé à l'égard de la municipalité, conformément à l'article 21, pour l'exercice de référence.

Pour l'application de la présente sous-section, on ne prend pas en considération une municipalité mentionnée à l'article 6 dont le sommaire pour l'exercice de référence n'est pas reçu par le ministre des Affaires municipales et de la Métropole avant le 1<sup>er</sup> mai de l'exercice courant.

20. La somme à répartir pour l'exercice courant est la différence que l'on obtient en soustrayant de 36 000 000 \$ le total des montants de neutralité qui, selon les données disponibles le 1<sup>er</sup> mai de cet exercice, doivent être versés au cours de celui-ci.

21. Le ratio qui sert à calculer la quote-part d'une municipalité pour l'exercice courant est le quotient que l'on obtient en divisant, par le total des déficiences des municipalités admissibles établies pour l'exercice de référence conformément à l'article 22, celle de la municipalité.

Le quotient ainsi obtenu doit comporter 11 décimales.

22. La déficience d'une municipalité pour l'exercice de référence est le produit que l'on obtient en multipliant, par la population de celle-ci que l'on prend en considération en vertu du deuxième alinéa de l'article 7, la différence que l'on obtient en soustrayant, du premier des montants suivants, le second :

1° le montant dont on soustrait l'autre est celui qui représente 90 % de la médiane des richesses foncières uniformisées par habitant établie, pour l'exercice de référence, conformément à la sous-section 4 de la section II ;

2° le montant que l'on soustrait de l'autre est celui qui constitue la richesse foncière uniformisée par habitant de la municipalité établie, pour l'exercice de référence, conformément à la sous-section 2 de la section II.

Si la différence ainsi obtenue est zéro ou un nombre négatif, la municipalité n'a pas de déficience, aucun ratio ne peut être calculé à son égard conformément à l'article 21 et sa quote-part prévue à l'article 19 est égale à zéro.

## § 2. — *Calcul du montant de péréquation*

### A- Montant de péréquation de certaines municipalités nordiques

23. Toute municipalité mentionnée à l'article 6 a le droit de recevoir un montant de péréquation égal au plus élevé entre celui auquel elle a eu droit pour l'exercice financier de 2001 et la quote-part qui est calculée à son égard, conformément à la sous-section 1, pour l'exercice courant.

Si la municipalité n'a pas été prise en considération pour l'application de la sous-section 1, le montant de péréquation est égal à celui auquel elle a eu droit pour l'exercice financier de 2001.

Pour l'application des deux premiers alinéas, lorsque le rapport financier de la municipalité pour l'exercice financier de 2001 n'est pas reçu par le ministre des Affaires municipales et de la Métropole avant le 1<sup>er</sup> mai de l'exercice courant, le montant de péréquation auquel la municipalité a eu droit pour l'exercice de 2001 est égal à zéro.

Toute municipalité admissible, parmi le groupe formé par la Municipalité de Baie-James, la Ville de Chibougamau, la Ville de Fermont et la Ville de Lebel-sur-Quévillon, a le droit de recevoir un montant de péréquation égal à la quote-part qui est calculée à son égard, conformément à la sous-section 1, pour l'exercice courant.

### B- Montant de péréquation d'une municipalité non visée à l'article 23

24. Le montant de péréquation d'une municipalité admissible qui n'est pas visée à l'article 23 est le résultat de l'ajustement prévu à l'article 25 qui est apporté à la quote-part calculée à l'égard de la municipalité, conformément à la sous-section 1, pour l'exercice courant.

25. L'ajustement de la quote-part consiste à multiplier celle-ci par le facteur que l'on établit en effectuant consécutivement les opérations suivantes :

1° on soustrait, de 36 000 000 \$, le total formé par les montants de péréquation calculés conformément à l'article 23 et par les montants de neutralité devant être versés au cours de l'exercice courant selon les données disponibles le 1<sup>er</sup> mai de celui-ci ;

2° on divise la différence qui résulte de la soustraction prévue au paragraphe 1° par le total des quotes-parts faisant l'objet de l'ajustement.

Le quotient qui résulte de cette division et qui constitue le facteur d'ajustement doit comporter 11 décimales.

#### SECTION IV

##### PERTE DU DROIT DE RECEVOIR LE MONTANT DE PÉRÉQUATION

26. Perd son droit de recevoir le montant de péréquation calculé à son égard pour l'exercice courant toute municipalité admissible qui, le 1<sup>er</sup> mai de cet exercice, est mentionnée dans la liste dressée pour celui-ci en vertu de l'un ou l'autre des articles 14 et 14.1 de la Loi modifiant la Loi sur l'organisation territoriale municipale et d'autres dispositions législatives (2000, c. 27).

27. Lorsque le territoire d'une municipalité visée à l'article 26 est regroupé ou totalement annexé avant le 1<sup>er</sup> mai de l'exercice courant sans que la liste visée à cet article ne soit modifiée en conséquence avant cette date, la perte prévue à cet article ne s'applique pas et la municipalité qui est issue du regroupement ou a effectué l'annexion reçoit le montant de péréquation.

Lorsqu'un tel regroupement ou une telle annexion entre en vigueur après le 30 avril de l'exercice courant, la perte prévue à l'article 26 n'a pas d'effet sur le calcul du montant de neutralité auquel peut avoir droit la municipalité qui est issue du regroupement ou a effectué l'annexion.

28. La somme représentant le total des montants de péréquation que des municipalités perdent le droit de recevoir, à la suite de l'application de l'article 26, est répartie entre les autres municipalités admissibles pour l'exercice courant au prorata des montants de péréquation calculés à l'égard de ces dernières pour cet exercice.

#### SECTION V

##### VERSEMENT

29. Le ministre des Affaires municipales et de la Métropole verse le montant de péréquation au plus tard le 30 juin de l'exercice courant.

Il en est de même pour la quote-part de la somme prévue à l'article 28.

#### SECTION VI

##### REGROUPEMENT ET ANNEXION TOTALE

30. Les dispositions des sections I à V s'appliquent à l'égard d'une municipalité locale qui est issue d'un regroupement ou a effectué une annexion totale, compte tenu des adaptations prévues à la présente section le cas échéant, pour l'exercice financier au cours duquel entre en vigueur le regroupement ou l'annexion ou pour l'un ou l'autre des deux exercices suivants.

Pour l'application de la présente section, on entend par :

1° « ancienne municipalité » : la municipalité locale qui, immédiatement avant l'entrée en vigueur du regroupement ou de l'annexion, avait compétence sur un territoire regroupé ou annexé ou sur celui auquel s'est ajouté le territoire annexé ;

2° « nouvelle municipalité » : la municipalité qui est issue du regroupement ou a effectué l'annexion.

Tout renvoi à une disposition faisant l'objet d'une adaptation vise, même s'il ne le précise pas, cette disposition telle qu'elle se lit avec cette adaptation.

31. Aux fins de déterminer si la nouvelle municipalité est admissible pour l'exercice financier au cours duquel le regroupement ou l'annexion entre en vigueur et, le cas

échéant, de calculer le montant de péréquation auquel elle a droit pour cet exercice, les adaptations prévues aux articles 32 à 34 s'appliquent.

Toutefois, elles ne s'appliquent pas lorsque le regroupement ou l'annexion entre en vigueur après le 30 avril de cet exercice, auquel cas la détermination de l'admissibilité et, le cas échéant, le calcul du montant de péréquation pour cet exercice continuent de viser les anciennes municipalités.

Les adaptations applicables ne sont pas prises en considération aux fins d'établir, pour l'exercice de référence, la médiane des richesses foncières uniformisées par habitant ou des valeurs moyennes des logements.

32. Quant à la nouvelle municipalité, le sommaire visé au premier alinéa de l'article 5 est constitué par l'ensemble des sommaires, visés à cet alinéa, des anciennes municipalités.

Lorsqu'une seule des anciennes municipalités a, pour le premier exercice financier précédant l'exercice de référence, eu des revenus provenant de l'application de l'article 222 de la Loi, le rapport de la nouvelle municipalité que vise le deuxième alinéa de l'article 5 est constitué par celui de cette ancienne municipalité. Lorsque plusieurs d'entre elles ont eu de tels revenus pour cet exercice, le rapport de la nouvelle municipalité que vise cet alinéa est constitué par l'ensemble de ceux de ces anciennes municipalités.

33. La richesse foncière uniformisée par habitant de la nouvelle municipalité pour l'exercice de référence est le quotient que l'on obtient en divisant le premier des montants suivants par le second :

1° le dividende est le total des richesses foncières uniformisées des anciennes municipalités qui sont établies pour l'exercice de référence conformément à l'article 8 et, le cas échéant, aux articles 9 à 13 ;

2° le diviseur est le total des populations des anciennes municipalités qui sont prises en considération pour l'exercice de référence en vertu du deuxième alinéa de l'article 7.

Le total prévu au paragraphe 2° du premier alinéa constitue aussi la population de la nouvelle municipalité pour l'application de l'article 22.

34. La valeur moyenne des logements situés sur le territoire de la nouvelle municipalité pour l'exercice de référence est le quotient que l'on obtient en divisant, par le total des diviseurs prévus au paragraphe 1° du premier alinéa de l'article 14, le total des dividendes prévus au paragraphe 2° de cet alinéa, tels que les uns et les autres ont été établis pour cet exercice quant aux anciennes municipalités.

35. Les adaptations prévues aux articles 32 à 34 s'appliquent aussi aux fins de déterminer si la nouvelle municipalité est admissible pour le premier exercice financier qui suit celui au cours duquel le regroupement ou l'annexion entre en vigueur et, le cas échéant, de calculer le montant de péréquation auquel elle a droit pour cet exercice suivant.

Toutefois :

1° les adaptations prévues au premier alinéa de l'article 32 et à l'article 34 ne s'appliquent pas lorsque le sommaire de la nouvelle municipalité pour l'exercice de référence est dressé, en anticipation du regroupement ou de l'annexion, au lieu ou en plus des sommaires des anciennes municipalités pour cet exercice ;

2° dans la circonstance mentionnée au paragraphe 1°, les adaptations prévues au paragraphe 1° du premier alinéa de l'article 33, sauf le cas échéant pour la partie de la richesse foncière uniformisée qui est établie conformément aux articles 9 à 13, ne s'appliquent pas ;

3° les adaptations prévues au paragraphe 2° du premier alinéa de l'article 33 et au deuxième alinéa de celui-ci ne s'appliquent pas lorsque le regroupement ou l'annexion entre en vigueur le 1<sup>er</sup> janvier de l'exercice de référence.

Lorsque le regroupement ou l'annexion entre en vigueur avant le 1<sup>er</sup> novembre de l'exercice de référence, les adaptations applicables sont prises en considération aux fins d'établir, pour cet exercice, la médiane des richesses foncières uniformisées par habitant ou des valeurs moyennes des logements. Dans ce cas, les sommaire et rapport sur lesquels porte l'article 32, dans la mesure où ils contiennent les données utilisées aux fins des adaptations applicables, sont aussi ceux que visent les articles 17 et 18.

36. Lorsque le regroupement ou l'annexion entre en vigueur après la date où l'état du rôle d'évaluation foncière doit être reflété par le sommaire de la municipalité pour l'exercice de référence, les adaptations prévues au premier alinéa de l'article 32, au paragraphe 1° du premier alinéa de l'article 33 et à l'article 34 s'appliquent aussi aux fins de déterminer si la nouvelle municipalité est admissible pour le deuxième exercice financier qui suit celui au cours duquel le regroupement ou l'annexion entre en vigueur et, le cas échéant, de calculer le montant de péréquation auquel elle a droit pour cet exercice ultérieur.

Toutefois, elles ne s'appliquent pas lorsque le sommaire de la nouvelle municipalité pour l'exercice de référence est dressé, en anticipation du regroupement ou de l'annexion, au lieu ou en plus des sommaires des anciennes municipalités pour cet exercice.

Les adaptations applicables sont prises en considération aux fins d'établir, pour l'exercice de référence, la médiane des richesses foncières uniformisées par habitant ou des valeurs moyennes des logements. Le sommaire sur lequel porte le premier alinéa de l'article 32 est aussi celui que vise l'article 17.

Lorsque l'une des anciennes municipalités a, pour le premier exercice précédant l'exercice de référence, eu des revenus provenant de l'application de l'article 222 de la Loi, la valeur qui résulte de la capitalisation effectuée en vertu de l'article 9 est, pour l'application du paragraphe 1° du premier alinéa de l'article 33, incluse dans la richesse foncière uniformisée de cette ancienne municipalité même si cette capitalisation est effectuée sur la base de données attribuées à la nouvelle municipalité dans le premier rapport financier de celle-ci.

## SECTION VII DISPOSITIONS TRANSITOIRES ET FINALES

### § 1. — *Interprétation*

37. Pour l'application de la présente section, on entend par «règlement précédent» celui dont l'article 71 prévoit le remplacement.

38. Tout renvoi à une disposition faisant l'objet d'une adaptation prévue à l'une ou l'autre des sous-sections 2 à 5 vise, même s'il ne le précise pas, cette disposition telle qu'elle se lit avec cette adaptation.

### § 2. — *Adaptations applicables en 2002*

39. Les adaptations prévues à la présente sous-section s'appliquent aux fins de déterminer si une municipalité locale est admissible pour l'exercice financier de 2002 et, le cas échéant, de calculer et de verser le montant de péréquation auquel elle a droit pour cet exercice.

40. Les articles 4 et 5 sont transitoirement remplacés par les suivants :

«4. Est admissible au régime toute municipalité locale à l'égard de laquelle sont remplies les conditions suivantes :

1° sa richesse foncière uniformisée par habitant établie conformément à la sous-section 2 pour l'exercice financier de 2000, dans l'ensemble constitué par celles qui sont prises en considération en vertu de la sous-section 4, est inférieure à 90 % de la médiane ;

2° la valeur moyenne des logements situés sur son territoire établie conformément à la sous-section 3 pour l'exercice financier de 2002, dans l'ensemble constitué par celles qui sont prises en considération en vertu de la sous-section 4, est inférieure à la médiane.

N'est pas admissible une municipalité à l'égard de laquelle est nul le dividende ou le diviseur dans la division effectuée pour établir la richesse ou la valeur visée au premier alinéa. Aucune donnée relative à cette municipalité n'est prise en considération pour établir une médiane visée à cet alinéa.

«5. Une municipalité n'est pas admissible, même si les conditions prévues à l'article 4 sont remplies à son égard, si le ministre des Affaires municipales et de la Métropole ne reçoit pas, avant le 1<sup>er</sup> septembre 2002, le rapport financier de la municipalité pour l'exercice financier de 2000 et le sommaire de celle-ci pour l'exercice de 2002.

Pour l'application du présent règlement, un tel rapport ou sommaire est réputé ne pas avoir été reçu s'il n'est pas conforme aux dispositions législatives et réglementaires qui régissent la municipalité en cette matière.»

41. La sous-section 1 de la section II est transitoirement modifiée par l'insertion, après l'article 6, du suivant :

«6.1. Est également admissible, malgré les articles 4 et 5, toute municipalité locale qui, en vertu du règlement précédent, était admissible pour l'exercice financier de 2001 et dont le budget pour celui-ci est reçu par le ministre des Affaires municipales et de la Métropole avant le 1<sup>er</sup> septembre 2002.

Pour l'application de la présente section, un tel budget est réputé ne pas avoir été reçu s'il n'est pas conforme aux dispositions législatives et réglementaires qui régissent la municipalité en cette matière.»

42. L'article 7 est transitoirement remplacé par le suivant :

«7. La richesse foncière uniformisée par habitant d'une municipalité locale pour l'exercice financier de 2000 est le quotient que l'on obtient en divisant, par la population de la municipalité pour cet exercice, la richesse foncière uniformisée de celle-ci qui est établie pour ce dernier conformément au règlement précédent.

À cette fin, la population est prise en considération telle qu'elle existait le 1<sup>er</sup> janvier 2000, compte tenu des modifications qui prennent effet à cette date ou avant celle-ci et qui sont apportées avant le 1<sup>er</sup> septembre 2002.

Aux fins de l'établissement de la richesse foncière uniformisée, les modifications au rôle d'évaluation foncière qui sont apportées après la production du rapport financier pour l'exercice financier de 2000 et qui prennent effet au 1<sup>er</sup> janvier 2000 ou avant sont prises en considération, en plus de celles qui devaient l'être en vertu du règlement précédent, si elles sont portées à la connaissance du ministre des Affaires municipales et de la Métropole, de la façon prévue au quatrième alinéa, avant le 1<sup>er</sup> septembre 2002.

Lorsqu'une modification visée au troisième alinéa a pour effet de modifier une valeur faisant partie de la richesse foncière uniformisée, le greffier atteste la valeur modifiée dans un certificat modificatif. La municipalité transmet celui-ci au ministre.»

43. Les articles 8 à 13 sont transitoirement inopérants.

44. L'article 17 est transitoirement remplacé par le suivant :

«17. Aux fins de l'établissement de la médiane, seules sont prises en considération les richesses foncières uniformisées par habitant, établies pour l'exercice financier de 2000, des municipalités locales dont le rapport financier pour cet exercice a été reçu par le ministre des Affaires municipales et de la Métropole avant le 20 novembre 2001. Cette date remplace, aux seules fins de l'établissement de la médiane, celle du 1<sup>er</sup> septembre 2002 qui est mentionnée aux deuxième et troisième alinéas de l'article 7. La médiane ainsi établie n'est pas changée même si, en raison d'une modification visée à l'un ou l'autre de ces alinéas dont le ministre est saisi après le 19 novembre 2001 et avant le 1<sup>er</sup> septembre 2002, l'une des richesses prises en considération est ultérieurement modifiée.

Aux fins de l'établissement de la médiane, seules sont prises en considération les valeurs moyennes des logements, établies pour l'exercice financier de 2002, des municipalités locales dont le sommaire pour cet exercice a été reçu par le ministre avant le 20 novembre 2001. Toutefois, cette date est remplacée par le 1<sup>er</sup> septembre 2002 si, en utilisant cette dernière comme date avant laquelle le sommaire doit être reçu, on établit une médiane des valeurs moyennes des logements supérieure à celle que l'on établit en utilisant le 20 novembre 2001.».

45. L'article 18 est transitoirement inopérant.

46. L'article 19 est transitoirement modifié par le remplacement du troisième alinéa par le suivant :

«Pour l'application de la présente sous-section, on ne prend pas en considération une municipalité mentionnée à l'article 6 dont le rapport financier pour l'exercice financier de 2000 ou le sommaire pour celui de 2002 n'est pas reçu par le ministre des Affaires municipales et de la Métropole avant le 1<sup>er</sup> septembre 2002.».

47. L'article 20 est transitoirement modifié par le remplacement du mot «mai» par le mot «septembre».

48. La sous-section 2 de la section III est transitoirement remplacée par la suivante :

«§ 2: — *Calcul du montant de péréquation*

«A- Montant de péréquation de certaines municipalités nordiques

«23. Toute municipalité mentionnée à l'article 6 a le droit de recevoir un montant de péréquation égal au plus élevé entre celui auquel elle a eu droit pour l'exercice financier de 2001 et la quote-part qui est calculée à son égard, conformément à la sous-section 1, pour l'exercice de 2002.

Si la municipalité n'a pas été prise en considération pour l'application de la sous-section 1, le montant de péréquation est égal à celui auquel elle a eu droit pour l'exercice de 2001.

Pour l'application des deux premiers alinéas, lorsque le rapport financier de la municipalité pour l'exercice de 2001 n'est pas reçu par le ministre des Affaires municipales et de la Métropole avant le 1<sup>er</sup> septembre 2002, on tient compte, au lieu du montant de péréquation auquel la municipalité a eu droit pour cet exercice, de celui auquel cette dernière aurait eu droit si les recettes visées au deuxième alinéa de l'article 16 du règlement précédent avaient été celles qui étaient prévues au budget de cet exercice.

Toute municipalité admissible, parmi le groupe formé par la Municipalité de Baie-James, la Ville de Chibougamau, la Ville de Fermont et la Ville de Lebel-sur-Quévillon, a le droit de recevoir un montant de péréquation égal à la quote-part qui est calculée à son égard, conformément à la sous-section 1, pour l'exercice de 2002.

«B- Montant de péréquation d'une municipalité non visée à l'article 23

«i. Règle

«24. Le montant de péréquation d'une municipalité admissible qui n'est pas visée à l'article 23 est le résultat de l'ajustement prévu à l'article 25 qui est apporté à la somme calculée conformément à l'un ou l'autre des articles 24.3 et 24.6.

«ii. Somme à ajuster calculée à l'égard d'une nouvelle municipalité

«24.1. Les articles 24.2 et 24.3 s'appliquent aux fins de calculer la somme devant faire l'objet de l'ajustement prévu à l'article 25 à l'égard de toute municipalité admissible qui remplit les conditions suivantes :

1° elle est une nouvelle municipalité au sens de l'article 30 ;

2° le budget qu'elle adopte pour l'exercice financier de 2002 est son premier, si elle est issue d'un regroupement, ou son premier qui tient compte de l'annexion, si elle a effectué une annexion totale.

«24.2. Aux fins de calculer la somme devant faire l'objet de l'ajustement, on calcule d'abord une quote-part à l'égard de la municipalité en appliquant, compte tenu du deuxième alinéa, la sous-section 1.

La somme à répartir est la différence que l'on obtient en soustrayant de 36 000 000 \$ le total des montants de neutralité qui, selon les données disponibles le 1<sup>er</sup> septembre 2002, doivent être versés au cours de l'exercice financier de 2002.

«24.3. La somme devant faire l'objet de l'ajustement est le résultat de la multiplication par 25 % de la différence que l'on obtient en soustrayant, de la quote-part calculée à l'égard de la municipalité conformément à l'article 24.2, le montant de neutralité qui, selon les données disponibles le 1<sup>er</sup> septembre 2002, doit être versé à celle-ci au cours de l'exercice financier de 2002.

Cette somme est égale à zéro lorsque cette quote-part est égale ou inférieure à ce montant de neutralité ou lorsque la municipalité, en vertu de l'un ou l'autre des articles 4 et 5, n'aurait pas été admissible et qu'en conséquence la quote-part est égale à zéro.

«iii. Somme à ajuster calculée à l'égard d'une autre municipalité

«24.4. Les articles 24.5 et 24.6 s'appliquent aux fins de calculer la somme devant faire l'objet de l'ajustement prévu à l'article 25 à l'égard de toute municipalité admissible qui n'est visée à aucun des articles 23 et 24.1.

«24.5. Aux fins de calculer la somme devant faire l'objet de l'ajustement, on calcule d'abord une quote-part à l'égard de la municipalité en appliquant, compte tenu du deuxième alinéa, la sous-section 1.

La somme à répartir est la différence que l'on obtient en soustrayant de 36 000 000 \$ le total des montants de neutralité qui, selon les données disponibles le 1<sup>er</sup> septembre 2002, doivent être versés au cours de l'exercice financier de 2002.

«24.6. La somme devant faire l'objet de l'ajustement est celle qui résulte de l'addition des montants correspondant à :

1° 75 % du montant de péréquation auquel la municipalité a eu droit pour l'exercice financier de 2001 ;

2° 25 % de la quote-part calculée à l'égard de la municipalité conformément à l'article 24.5.

Le montant prévu au paragraphe 2° du premier alinéa est égal à zéro lorsque la municipalité, en vertu de l'un ou l'autre des articles 4 et 5, n'aurait pas été admissible et qu'en conséquence la quote-part est égale à zéro.

Pour l'application du paragraphe 1° du premier alinéa, lorsque le rapport financier de la municipalité pour l'exercice de 2001 n'est pas reçu par le ministre des Affaires municipales et de la Métropole avant le 1<sup>er</sup> septembre 2002, on tient compte, au lieu du montant de péréquation auquel la municipalité a eu droit pour cet exercice, de celui auquel cette dernière aurait eu droit si les recettes visées au deuxième alinéa de l'article 16 du règlement précédent avaient été celles qui étaient prévues au budget de cet exercice.

«iv. Ajustement

«25. L'ajustement de la somme calculée conformément à l'un ou l'autre des articles 24.3 et 24.6 consiste à multiplier celle-ci par le facteur que l'on établit en effectuant consécutivement les opérations suivantes :

1° on soustrait, de 36 000 000 \$, le total formé par les montants de péréquation calculés conformément à l'article 23 et par les montants de neutralité devant être versés au cours de l'exercice financier de 2002 selon les données disponibles le 1<sup>er</sup> septembre 2002 ;

2° on divise la différence qui résulte de la soustraction prévue au paragraphe 1° par le total des sommes calculées conformément aux articles 24.3 et 24.6.

Le quotient qui résulte de cette division et qui constitue le facteur d'ajustement doit comporter 11 décimales.».

49. La section IV est transitoirement inopérante.

50. L'article 29 est transitoirement modifié par le remplacement, dans le premier alinéa, de «30 juin» par «31 octobre».

51. Les articles 31 à 36 sont transitoirement remplacés par les suivants :

«31. Lorsque le regroupement ou l'annexion entre en vigueur au cours de l'exercice financier de 2002, les adaptations prévues aux articles 32 à 34.1 s'appliquent aux fins de déterminer si la nouvelle municipalité est admissible pour cet exercice et, le cas échéant, de calculer le montant de péréquation auquel elle a droit pour cet exercice.

Toutefois, elles ne s'appliquent pas lorsque le regroupement ou l'annexion entre en vigueur après le 31 août 2002, auquel cas la détermination de l'admissibilité et, le cas échéant, le calcul du montant de péréquation continuent de viser les anciennes municipalités.

«32. Le rapport financier pour l'exercice financier de 2000 que vise le premier alinéa de l'article 5 est, quant à la nouvelle municipalité, constitué par l'ensemble des rapports financiers des anciennes municipalités pour cet exercice.

Le sommaire pour l'exercice de 2002 que vise cet alinéa est, quant à la nouvelle municipalité, constitué par l'ensemble des sommaires des anciennes municipalités pour cet exercice.

Toutefois, l'adaptation prévue au deuxième alinéa ne s'applique pas lorsque le sommaire de la nouvelle municipalité pour l'exercice de 2002 a été dressé, en anticipation du regroupement ou de l'annexion, au lieu ou en plus des sommaires des anciennes municipalités pour cet exercice.

«32.1. Pour l'application de l'article 6.1, la nouvelle municipalité est réputée avoir été admissible pour l'exercice financier de 2001 lorsque l'une des anciennes

municipalités l'était et que le budget de cette dernière pour cet exercice est reçu par le ministre des Affaires municipales et de la Métropole avant le 1<sup>er</sup> septembre 2002.

«33. La richesse foncière uniformisée par habitant de la nouvelle municipalité pour l'exercice financier de 2000 est le quotient que l'on obtient en divisant le premier des montants suivants par le second :

1° le dividende est le total des richesses foncières uniformisées des anciennes municipalités qui sont établies pour cet exercice conformément au règlement précédent, compte tenu des troisième et quatrième alinéas de l'article 7 ;

2° le diviseur est le total des populations des anciennes municipalités qui sont prises en considération pour cet exercice en vertu du deuxième alinéa de l'article 7.

Le total prévu au paragraphe 2° du premier alinéa constitue aussi la population de la nouvelle municipalité pour l'application de l'article 22.

Les adaptations prévues aux deux premiers alinéas ne sont pas prises en considération aux fins d'établir, conformément au premier alinéa de l'article 17, la médiane des richesses foncières uniformisées par habitant établies pour l'exercice de 2000.

«34. La valeur moyenne des logements situés sur le territoire de la nouvelle municipalité pour l'exercice financier de 2002 est le quotient que l'on obtient en divisant, par le total des diviseurs prévus au paragraphe 1° du premier alinéa de l'article 14, le total des dividendes prévus au paragraphe 2° de cet alinéa, tels que les uns et les autres ont été établis pour cet exercice quant aux anciennes municipalités.

Toutefois, cette adaptation ne s'applique pas lorsque le sommaire de la nouvelle municipalité pour l'exercice de 2002 a été dressé, en anticipation du regroupement ou de l'annexion, au lieu ou en plus des sommaires des anciennes municipalités pour cet exercice.

L'adaptation applicable n'est pas prise en considération aux fins d'établir, conformément au deuxième alinéa de l'article 17, la médiane des valeurs moyennes des logements établies pour l'exercice de 2002, lorsque le 20 novembre 2001 constitue la date applicable en vertu de cet alinéa. Lorsque cette dernière est le 1<sup>er</sup> septembre 2002, cette adaptation est prise en considération à ces fins ; dans ce cas, le sommaire sur lequel porte le deuxième alinéa de l'article 32 est aussi celui que vise le deuxième alinéa de l'article 17.

«34.1. Pour l'application du paragraphe 1° du premier alinéa de l'article 24.6, la nouvelle municipalité est réputée avoir eu droit, pour l'exercice financier de 2001, à un montant de péréquation égal à celui :

1° auquel a eu droit, pour cet exercice, toute ancienne municipalité dont le rapport financier pour cet exercice est reçu par le ministre des Affaires municipales et de la Métropole avant le 1<sup>er</sup> septembre 2002 ;

2° auquel aurait eu droit, pour cet exercice, toute ancienne municipalité dont le budget pour cet exercice, mais non le rapport financier, est reçu par le ministre avant le 1<sup>er</sup> septembre 2002, si les recettes visées au deuxième alinéa de l'article 16 du règlement précédent avaient été celles qui étaient prévues à ce budget.

Si plusieurs anciennes municipalités sont visées au premier alinéa, on prend en considération le total des montants visés aux paragraphes 1° et 2° de celui-ci.

«35. Lorsque le regroupement ou l'annexion est entré en vigueur au cours de l'exercice financier de 2001, les adaptations prévues au premier alinéa de l'article 32 et aux deux premiers alinéas de l'article 33 s'appliquent aux fins de déterminer si la nouvelle municipalité est admissible pour l'exercice de 2002 et, le cas échéant, de calculer le montant de péréquation auquel elle a droit pour cet exercice.

59. L'article 35 est transitoirement modifié par le remplacement, dans le premier alinéa, du numéro «34» par le numéro «34.1».

60. L'article 36 est transitoirement modifié par l'addition, après le quatrième alinéa, du suivant :

«Les adaptations prévues aux articles 32.1 et 34.1 s'appliquent aux fins mentionnées au premier alinéa lorsque la date de l'entrée en vigueur du regroupement ou de l'annexion a été telle que, en vertu de l'article 30 du règlement précédent, l'examen de l'admissibilité pour l'exercice financier de 2001 a visé les anciennes municipalités plutôt que la nouvelle.».

§ 4. — *Adaptations applicables en 2004*

61. Les adaptations prévues à la présente sous-section s'appliquent aux fins de déterminer si une municipalité locale est admissible pour l'exercice financier de 2004 et, le cas échéant, de calculer le montant de péréquation auquel elle a droit pour cet exercice.

62. La sous-section 1 de la section II est transitoirement modifiée par l'insertion, après l'article 6, du suivant :

«6.1. Est également admissible, malgré les articles 4 et 5, toute municipalité locale qui, en vertu du règlement précédent, était admissible pour l'exercice financier de 2001 et dont le rapport financier pour celui-ci est reçu par le ministre des Affaires municipales et de la Métropole avant le 1<sup>er</sup> mai 2004.».

63. La sous-section 2 de la section III est transitoirement remplacée par la suivante :

«§ 2. — *Calcul du montant de péréquation*

«A- Montant de péréquation de certaines municipalités nordiques

«23. Toute municipalité mentionnée à l'article 6 a le droit de recevoir un montant de péréquation égal au plus élevé entre celui auquel elle a eu droit pour l'exercice financier de 2001 et la quote-part qui est calculée à son égard, conformément à la sous-section 1, pour l'exercice de 2004.

Si la municipalité n'a pas été prise en considération pour l'application de la sous-section 1, le montant de péréquation est égal à celui auquel la municipalité a eu droit pour l'exercice de 2001.

Pour l'application des deux premiers alinéas, lorsque le rapport financier de la municipalité pour l'exercice de 2001 n'est pas reçu par le ministre des Affaires municipales et de la Métropole avant le 1<sup>er</sup> mai 2004, le montant de péréquation auquel la municipalité a eu droit pour cet exercice est égal à zéro.

Toute municipalité admissible, parmi le groupe formé par la Municipalité de Baie-James, la Ville de Chibougamau, la Ville de Fermont et la Ville de Lebel-sur-Quévillon, a le droit de recevoir un montant de péréquation égal à la quote-part qui est calculée à son égard, conformément à la sous-section 1, pour l'exercice de 2004.

«B- Montant de péréquation d'une municipalité non visée à l'article 23

«i. Règle

«24. Le montant de péréquation d'une municipalité admissible qui n'est pas visée à l'article 23 est le résultat de l'ajustement prévu à l'article 25 qui est apporté à la somme calculée conformément à l'un ou l'autre des articles 24.3 et 24.6.

Les adaptations prévues au deuxième alinéa de l'article 32 et au premier alinéa de l'article 34 s'appliquent aux mêmes fins lorsque le regroupement ou l'annexion est entré en vigueur après la date où l'état du rôle d'évaluation foncière doit être reflété par le sommaire de la nouvelle municipalité pour l'exercice de 2002 et que ce sommaire n'a pas été dressé, en anticipation du regroupement ou de l'annexion, au lieu ou en plus des sommaires des anciennes municipalités pour cet exercice.

Les adaptations prévues aux articles 32.1 et 34.1 s'appliquent aux mêmes fins lorsque la date de l'entrée en vigueur du regroupement ou de l'annexion a été telle que, en vertu de l'article 30 du règlement précédent, l'examen de l'admissibilité pour l'exercice de 2001 a visé les anciennes municipalités plutôt que la nouvelle:

Les adaptations prévues aux deux premiers alinéas de l'article 33 sont prises en considération aux fins d'établir, conformément au premier alinéa de l'article 17, la médiane des richesses foncières uniformisées par habitant établies pour l'exercice de 2000, lorsque le regroupement ou l'annexion est entré en vigueur avant le 20 novembre 2001. Dans ce cas, le rapport sur lequel porte le premier alinéa de l'article 32 est aussi celui que vise le premier alinéa de l'article 17.

L'adaptation prévue au premier alinéa de l'article 34, dans la mesure où elle est applicable, est prise en considération aux fins d'établir, conformément au deuxième alinéa de l'article 17, la médiane des valeurs moyennes des logements établies pour l'exercice de 2002, lorsque le 1<sup>er</sup> septembre 2002 constitue la date applicable en vertu de cet alinéa. Lorsque cette dernière est le 20 novembre 2001, cette adaptation est prise en considération uniquement si le regroupement ou l'annexion est entré en vigueur avant cette date. Dans les deux cas, le sommaire sur lequel porte le deuxième alinéa de l'article 32 est aussi celui que vise le deuxième alinéa de l'article 17.

«36. Lorsque le regroupement ou l'annexion est entré en vigueur au cours de l'exercice financier de 2000, les adaptations prévues au paragraphe 2° du premier alinéa de l'article 33 et au deuxième alinéa de cet article s'appliquent aux fins de déterminer si la nouvelle municipalité est admissible pour l'exercice de 2002 et, le cas échéant, de calculer le montant de péréquation auquel elle a droit pour cet exercice.

Toutefois, elles ne s'appliquent pas lorsque le regroupement ou l'annexion est entré en vigueur le 1<sup>er</sup> janvier 2000.

Dans la mesure où elles sont applicables, les adaptations sont prises en considération aux fins d'établir, conformément au premier alinéa de l'article 17, la médiane des richesses foncières uniformisées par habitant établies pour l'exercice de 2000.»

### § 3. — Adaptations applicables en 2003

52. Les adaptations prévues à la présente sous-section s'appliquent aux fins de déterminer si une municipalité locale est admissible pour l'exercice financier de 2003 et, le cas échéant, de calculer le montant de péréquation auquel elle a droit pour cet exercice.

53. La sous-section 1 de la section II est transitoirement modifiée par l'insertion, après l'article 6, du suivant :

«6.1. Est également admissible, malgré les articles 4 et 5, toute municipalité locale qui, en vertu du règlement précédent, était admissible pour l'exercice financier de 2001 et dont le rapport financier pour celui-ci est reçu par le ministre des Affaires municipales et de la Métropole avant le 1<sup>er</sup> mai 2003.»

54. La sous-section 2 de la section III est transitoirement remplacée par la suivante :

«§ 2. — *Calcul du montant de péréquation*

«A- Montant de péréquation de certaines municipalités nordiques

«23. Toute municipalité mentionnée à l'article 6 a le droit de recevoir un montant de péréquation égal au plus élevé entre celui auquel elle a eu droit pour l'exercice financier de 2001 et la quote-part qui est calculée à son égard, conformément à la sous-section 1, pour l'exercice de 2003.

Si la municipalité n'a pas été prise en considération pour l'application de la sous-section 1, le montant de péréquation est égal à celui auquel la municipalité a eu droit pour l'exercice de 2001.

Pour l'application des deux premiers alinéas, lorsque le rapport financier de la municipalité pour l'exercice de 2001 n'est pas reçu par le ministre des Affaires municipales et de la Métropole avant le 1<sup>er</sup> mai 2003, le montant de péréquation auquel la municipalité a eu droit pour cet exercice est égal à zéro.

Toute municipalité admissible, parmi le groupe formé par la Municipalité de Baie-James, la Ville de Chibougamau, la Ville de Fermont et la Ville de Lebel-sur-Quévillon, a le droit de recevoir un montant de péréquation égal à la quote-part qui est calculée à son égard, conformément à la sous-section 1, pour l'exercice de 2003.

«B- Montant de péréquation d'une municipalité non visée à l'article 23

«i. Règle

«24. Le montant de péréquation d'une municipalité admissible qui n'est pas visée à l'article 23 est le résultat de l'ajustement prévu à l'article 25 qui est apporté à la somme calculée conformément à l'un ou l'autre des articles 24.3 et 24.6.

«ii. Somme à ajuster calculée à l'égard d'une nouvelle municipalité

«24.1. Les articles 24.2 et 24.3 s'appliquent aux fins de calculer la somme devant faire l'objet de l'ajustement prévu à l'article 25 à l'égard de toute municipalité admissible qui remplit les conditions suivantes :

1° elle est une nouvelle municipalité au sens de l'article 30 ;

2° le budget qu'elle a adopté pour l'exercice financier de 2002 a été son premier, si elle est issue d'un regroupement, ou son premier qui tient compte de l'annexion, si elle a effectué une annexion totale.

«24.2. Aux fins de calculer la somme devant faire l'objet de l'ajustement, on calcule d'abord une quote-part à l'égard de la municipalité en appliquant la sous-section 1.

«24.3. La somme devant faire l'objet de l'ajustement est le résultat de la multiplication par 50 % de la différence que l'on obtient en soustrayant, de la quote-part calculée à l'égard de la municipalité conformément à l'article 24.2, le montant de neutralité qui, selon les données disponibles le 1<sup>er</sup> mai 2003, doit être versé à celle-ci au cours de l'exercice financier de 2003.

Cette somme est égale à zéro lorsque cette quote-part est égale ou inférieure à ce montant de neutralité ou lorsque la municipalité, en vertu de l'un ou l'autre des articles 4 et 5, n'aurait pas été admissible et qu'en conséquence la quote-part est égale à zéro.

«iii. Somme à ajuster calculée à l'égard d'une autre municipalité

«24.4. Les articles 24.5 et 24.6 s'appliquent aux fins de calculer la somme devant faire l'objet de l'ajustement prévu à l'article 25 à l'égard de toute municipalité admissible qui n'est visée à aucun des articles 23 et 24.1.

«24.5. Aux fins de calculer la somme devant faire l'objet de l'ajustement, on calcule d'abord une quote-part à l'égard de la municipalité en appliquant la sous-section 1.

«24.6. La somme devant faire l'objet de l'ajustement est celle qui résulte de l'addition des montants correspondant à :

1° 50 % du montant de péréquation auquel la municipalité a eu droit pour l'exercice financier de 2001 ;

2° 50 % de la quote-part calculée à l'égard de la municipalité conformément à l'article 24.5.

Le montant prévu au paragraphe 2° du premier alinéa est égal à zéro lorsque la municipalité, en vertu de l'un ou l'autre des articles 4 et 5, n'aurait pas été admissible et qu'en conséquence la quote-part est égale à zéro.

«iv. Ajustement

«25. L'ajustement de la somme calculée conformément à l'un ou l'autre des articles 24.3 et 24.6 consiste à multiplier celle-ci par le facteur que l'on établit en effectuant consécutivement les opérations suivantes :

1° on soustrait, de 36 000 000 \$, le total formé par les montants de péréquation calculés conformément à l'article 23 et par les montants de neutralité devant être versés au cours de l'exercice financier de 2003 selon les données disponibles le 1<sup>er</sup> mai 2003 ;

2° on divise la différence qui résulte de la soustraction prévue au paragraphe 1° par le total des sommes calculées conformément aux articles 24.3 et 24.6.

Le quotient qui résulte de cette division et qui constitue le facteur d'ajustement doit comporter 11 décimales.».

55. L'article 28 est transitoirement inopérant.

56. L'article 31 est transitoirement modifié par le remplacement, dans le premier alinéa, du numéro «34» par le numéro «34.1».

57. La section VI est transitoirement modifiée par l'insertion, après l'article 32, du suivant :

«32.1. Pour l'application de l'article 6.1, la nouvelle municipalité est réputée avoir été admissible pour l'exercice financier de 2001 lorsque l'une des anciennes municipalités l'était et que le rapport financier de cette dernière pour cet exercice est reçu par le ministre des Affaires municipales et de la Métropole avant le 1<sup>er</sup> mai 2003.».

58. La section VI est transitoirement modifiée par l'insertion, après l'article 34, du suivant :

«34.1. Pour l'application du paragraphe 1° du premier alinéa de l'article 24.6, la nouvelle municipalité est réputée avoir eu droit, pour l'exercice financier de 2001, à un montant de péréquation égal à celui auquel a eu droit, pour cet exercice, toute ancienne municipalité dont le rapport financier pour cet exercice est reçu par le ministre des Affaires municipales et de la Métropole avant le 1<sup>er</sup> mai 2003.

Si plusieurs anciennes municipalités sont visées au premier alinéa, on prend en considération le total des montants de péréquation auxquels elles ont eu droit pour l'exercice de 2001.».

«ii. Somme à ajuster calculée à l'égard d'une nouvelle municipalité

«24.1. Les articles 24.2 et 24.3 s'appliquent aux fins de calculer la somme devant faire l'objet de l'ajustement prévu à l'article 25 à l'égard de toute municipalité admissible qui remplit les conditions suivantes :

1° elle est une nouvelle municipalité au sens de l'article 30 ;

2° le budget qu'elle a adopté pour l'exercice financier de 2002 a été son premier, si elle est issue d'un regroupement, ou son premier qui tient compte de l'annexion, si elle a effectué une annexion totale.

«24.2. Aux fins de calculer la somme devant faire l'objet de l'ajustement, on calcule d'abord une quote-part à l'égard de la municipalité en appliquant la sous-section 1.

«24.3. La somme devant faire l'objet de l'ajustement est le résultat de la multiplication par 75 % de la différence que l'on obtient en soustrayant, de la quote-part calculée à l'égard de la municipalité conformément à l'article 24.2, le montant de neutralité qui, selon les données disponibles le 1<sup>er</sup> mai 2004, doit être versé à celle-ci au cours de l'exercice financier de 2004.

Cette somme est égale à zéro lorsque cette quote-part est égale ou inférieure à ce montant de neutralité ou lorsque la municipalité, en vertu de l'un ou l'autre des articles 4 et 5, n'aurait pas été admissible et qu'en conséquence la quote-part est égale à zéro.

«iii. Somme à ajuster calculée à l'égard d'une autre municipalité

«24.4. Les articles 24.5 et 24.6 s'appliquent aux fins de calculer la somme devant faire l'objet de l'ajustement prévu à l'article 25 à l'égard de toute municipalité admissible qui n'est visée à aucun des articles 23 et 24.1.

«24.5. Aux fins de calculer la somme devant faire l'objet de l'ajustement, on calcule d'abord une quote-part à l'égard de la municipalité en appliquant la sous-section 1.

«24.6. La somme devant faire l'objet de l'ajustement est celle qui résulte de l'addition des montants correspondant à :

1° 25 % du montant de péréquation auquel la municipalité a eu droit pour l'exercice financier de 2001 ;

2° 75 % de la quote-part calculée à l'égard de la municipalité conformément à l'article 24.5.

Le montant prévu au paragraphe 2° du premier alinéa est égal à zéro lorsque la municipalité, en vertu de l'un ou l'autre des articles 4 et 5, n'aurait pas été admissible et qu'en conséquence la quote-part est égale à zéro.

«iv. Ajustement

«25. L'ajustement de la somme calculée conformément à l'un ou l'autre des articles 24.3 et 24.6 consiste à multiplier celle-ci par le facteur que l'on établit en effectuant consécutivement les opérations suivantes :

1° on soustrait, de 36 000 000 \$, le total formé par les montants de péréquation calculés conformément à l'article 23 et par les montants de neutralité devant être versés au cours de l'exercice financier de 2004 selon les données disponibles le 1<sup>er</sup> mai 2004 ;

2° on divise la différence qui résulte de la soustraction prévue au paragraphe 1° par le total des sommes calculées conformément aux articles 24.3 et 24.6.

Le quotient qui résulte de cette division et qui constitue le facteur d'ajustement doit comporter 11 décimales.»

64. L'article 31 est transitoirement modifié par le remplacement, dans le premier alinéa, du numéro «34» par le numéro «34.1».

65. La section VI est transitoirement modifiée par l'insertion, après l'article 32, du suivant :

«32.1. Pour l'application de l'article 6.1, la nouvelle municipalité est réputée avoir été admissible pour l'exercice financier de 2001 lorsque l'une des anciennes municipalités l'était et que le rapport financier de cette dernière pour cet exercice est reçu par le ministre des Affaires municipales et de la Métropole avant le 1<sup>er</sup> mai 2004.»

66. La section VI est transitoirement modifiée par l'insertion, après l'article 34, du suivant :

«34.1. Pour l'application du paragraphe 1<sup>o</sup> du premier alinéa de l'article 24.6, la nouvelle municipalité est réputée avoir eu droit, pour l'exercice financier de 2001, à un montant de péréquation égal à celui auquel a eu droit, pour cet exercice, toute ancienne municipalité dont le rapport financier pour cet exercice est reçu par le ministre des Affaires municipales et de la Métropole avant le 1<sup>er</sup> mai 2004.

Si plusieurs anciennes municipalités sont visées au premier alinéa, on prend en considération le total des montants de péréquation auxquels elles ont eu droit pour l'exercice de 2001.»

67. L'article 35 est transitoirement modifié par le remplacement, dans le premier alinéa, du numéro «34» par le numéro «34.1».

68. L'article 36 est transitoirement modifié par l'addition, après le quatrième alinéa, du suivant :

«Les adaptations prévues aux articles 32.1 et 34.1 s'appliquent aux fins mentionnées au premier alinéa.»

#### § 5. — *Adaptations applicables de 2005 à 2009*

69. Les adaptations prévues à la présente sous-section s'appliquent aux fins de calculer le montant de péréquation auquel a droit, pour chacun des exercices financiers de 2005 à 2009, une municipalité admissible pour un tel exercice.

70. La sous-section 2 de la section III est transitoirement remplacée par la suivante :

#### «§ 2. — *Calcul du montant de péréquation*

##### «A- Montant de péréquation de certaines municipalités nordiques

«23. Toute municipalité mentionnée à l'article 6 a le droit de recevoir un montant de péréquation égal au plus élevé entre celui auquel elle a eu droit pour l'exercice financier de 2001 et la quote-part qui est calculée à son égard, conformément à la sous-section 1, pour l'exercice courant.

Si la municipalité n'a pas été prise en considération pour l'application de la sous-section 1, le montant de péréquation est égal à celui auquel la municipalité a eu droit pour l'exercice de 2001.

Pour l'application des deux premiers alinéas, lorsque le rapport financier de la municipalité pour l'exercice de 2001 n'est pas reçu par le ministre des Affaires municipales et de la Métropole avant le 1<sup>er</sup> mai de l'exercice courant, le montant de péréquation auquel la municipalité a eu droit pour l'exercice de 2001 est égal à zéro.

Toute municipalité admissible, parmi le groupe formé par la Municipalité de Baie-James, la Ville de Chibougamau, la Ville de Fermont et la Ville de Lebel-sur-Quévillon, a le droit de recevoir un montant de péréquation égal à la quote-part qui est calculée à son égard, conformément à la sous-section 1, pour l'exercice courant.

«B- Montant de péréquation d'une municipalité non visée à l'article 23

«i. Règle

«24. Le montant de péréquation d'une municipalité admissible qui n'est pas visée à l'article 23 est le résultat de l'ajustement prévu à l'article 25 qui est apporté à la somme calculée conformément à l'un ou l'autre des articles 24.3 et 24.4.

«ii. Somme à ajuster calculée à l'égard d'une nouvelle municipalité

«24.1. Les articles 24.2 et 24.3 s'appliquent aux fins de calculer la somme devant faire l'objet de l'ajustement prévu à l'article 25 à l'égard de toute municipalité admissible qui remplit les conditions suivantes :

1° elle est une nouvelle municipalité au sens de l'article 30 ;

2° le budget qu'elle a adopté pour l'exercice financier de 2002 a été son premier, si elle est issue d'un regroupement, ou son premier qui tient compte de l'annexion, si elle a effectué une annexion totale.

«24.2. Aux fins de calculer la somme devant faire l'objet de l'ajustement, on calcule d'abord une quote-part à l'égard de la municipalité en appliquant la sous-section 1.

«24.3. La somme devant faire l'objet de l'ajustement est la différence que l'on obtient en soustrayant, de la quote-part calculée à l'égard de la municipalité conformément à l'article 24.2, le montant de neutralité qui, selon les données disponibles le 1<sup>er</sup> mai de l'exercice courant, doit être versé à celle-ci au cours de cet exercice.

Cette somme est égale à zéro lorsque cette quote-part est égale ou inférieure à ce montant de neutralité.

«iii. Somme à ajuster calculée à l'égard d'une autre municipalité

«24.4. Dans le cas de toute municipalité admissible qui n'est visée à aucun des articles 23 et 24.1, la somme devant faire l'objet de l'ajustement prévu à l'article 25 est la quote-part que l'on calcule à son égard en appliquant la sous-section 1.

«iv. Ajustement

«25. L'ajustement de la somme calculée conformément à l'un ou l'autre des articles 24.3 et 24.4 consiste à multiplier celle-ci par le facteur que l'on établit en effectuant consécutivement les opérations suivantes :

1° on soustrait, de 36 000 000 \$, le total formé par les montants de péréquation calculés conformément à l'article 23 et par les montants de neutralité devant être versés au cours de l'exercice courant selon les données disponibles le 1<sup>er</sup> mai de celui-ci ;

2° on divise la différence qui résulte de la soustraction prévue au paragraphe 1° par le total des sommes calculées conformément aux articles 24.3 et 24.4.

Le quotient qui résulte de cette division et qui constitue le facteur d'ajustement doit comporter 11 décimales.».

§ 6. — *Dispositions finales*

71. Le présent règlement remplace le Règlement sur le régime de péréquation, édicté par le décret numéro 1087-92 du 22 juillet 1992.

72. Le présent règlement s'applique aux fins de tout exercice financier à compter de celui de 2002.

73. Le présent règlement entre en vigueur le quinzième jour qui suit la date de sa publication à la *Gazette officielle du Québec*.

## MESURES FINANCIERES DU PACTE FISCAL

## NEUTRALITÉ DE PÉRÉQUATION

2002-2003

Nom du bénéficiaire	Montant
Ville d'Alma	320 107.00 \$
Ville d'Amqui	36 355.00 \$
Municipalité d'Armagh	12 889.00 \$
Municipalité d'Aston-Jonction	297.00 \$
Ville de Baie-Saint-Paul	65 676.00 \$
Ville de Beauceville	143 814.00 \$
Ville de Beauharnois	25 078.00 \$
Ville de Brownsburg-Chatham	175 000.00 \$
Ville de Cap-Chat	26 766.00 \$
Municipalité de Cascapédia-Saint-Jules	6 128.00 \$
Ville de Chandler	620 114.00 \$
Municipalité de Chénéville	10 037.00 \$
Ville de Coaticook	643.00 \$
Ville de Cookshire-Eaton	47 196.00 \$
Ville de Danville	66 450.00 \$
Municipalité de Dixville	8 020.00 \$
Ville de Dolbeau-Mistassini	232 249.00 \$
Municipalité de Ferme-Neuve	143 394.00 \$
Municipalité de Fortierville	15 932.00 \$
Municipalité de Grenville-sur-la-Rouge	20 246.00 \$
Municipalité de Hatley	1 269.00 \$

## MESURES FINANCIERES DU PACTE FISCAL

## NEUTRALITÉ DE PÉRÉQUATION

2002-2003

Nom du bénéficiaire	Montant
Municipalité d'Henryville	14 748.00 \$
Municipalité d'Inverness	4 572.00 \$
Municipalité de Lac-Etchemin	27 961.00 \$
Municipalité de Lacolle	14 122.00 \$
Ville de La Malbaie	175 603.00 \$
Municipalité de Lanoraie	37 273.00 \$
Municipalité de La Patrie	13 647.00 \$
Ville de L'Assomption	101 515.00 \$
Ville de Lavaltrie	99 303.00 \$
Municipalité de Leclercville	12 398.00 \$
Municipalité des Bergeronnes	25 391.00 \$
Municipalité des Iles-de-la-Madeleine	948 644.00 \$
Ville de Lévis	404 572.00 \$
Municipalité de L'Isle-aux-Allumettes	21 111.00 \$
Municipalité de L'Isle-Verte	28 495.00 \$
Ville de Longueuil	37 243.00 \$
Municipalité de Lorrainville	8 216.00 \$
Ville de Macamic	157 561.00 \$
Municipalité de Manseau	2 162.00 \$
Municipalité de Maskinongé	41 894.00 \$
Ville de Matane	67 469.00 \$

## MESURES FINANCIERES DU PACTE FISCAL

## NEUTRALITÉ DE PÉRÉQUATION

2002-2003

Nom du bénéficiaire	Montant
Ville de Métabetchouan -Lac-à-la-Croix	12 675.00 \$
Municipalité de Montcerf-Lytton	32 329.00 \$
Ville de Mont-Joli	21 738.00 \$
Ville de Montréal	268 300.00 \$
Ville de Nicolet	96 709.00 \$
Municipalité d'Ormstown	5 079.00 \$
Ville de Paspébiac	3 255.00 \$
Municipalité de Pierreville	65 562.00 \$
Ville de Pont-Rouge	140 579.00 \$
Municipalité de Port-Daniel-Gascons	8 426.00 \$
Ville de Princeville	451 673.00 \$
Ville de Québec	628 468.00 \$
Ville de Rimouski	462 218.00 \$
Municipalité de Ripon	31 460.00 \$
Ville de Rouyn-Noranda	496 528.00 \$
Municipalité de Roxton Pond	21 234.00 \$
Ville de Saguenay	359 634.00 \$
Municipalité de Saint-Alban	10 944.00 \$
Municipalité de Saint-André-Avellin	4 355.00 \$
Municipalité de Saint-André-d'Argenteuil	5 415.00 \$
Municipalité de Saint-Charles-de-Bellechasse	10 496.00 \$

## MESURES FINANCIERES DU PACTE FISCAL

## NEUTRALITÉ DE PÉRÉQUATION

2002-2003

Nom du bénéficiaire	Montant
Municipalité de Saint-Chrysostome	19 134.00 \$
Municipalité de Saint-Cuthbert	420.00 \$
Municipalité de Sainte-Agathe-de-Lotbinière	13 557.00 \$
Ville de Sainte-Anne-des-Monts	121 223.00 \$
Municipalité de Sainte-Clotilde-de-Horton	4 487.00 \$
Municipalité de Sainte-Félicité	169.00 \$
Municipalité de Sainte-Luce	60 739.00 \$
Municipalité de Sainte-Monique	11 477.00 \$
Municipalité de Sainte-Sophie	5 666.00 \$
Municipalité de Saint-Ferdinand	74 663.00 \$
Municipalité de Saint-Flavien	23 729.00 \$
Municipalité de Saint-François-du-Lac	14 398.00 \$
Municipalité de Saint-Georges-de-Windsor	1 836.00 \$
Ville de Saint-Georges	67 981.00 \$
Municipalité de Saint-Germain-de-Grantham	18 732.00 \$
Municipalité de Saint-Guillaume	26 746.00 \$
Municipalité de Saint-Honoré-de-Shenley	56 725.00 \$
Ville de Saint-Hyacinthe	35 447.00 \$
Ville de Saint-Joseph-de-Beauce	32 396.00 \$
Municipalité de Saint-Liboire	7 721.00 \$
Municipalité de Saint-Ludger	5 267.00 \$



## MESURES FINANCIERES DU PACTE FISCAL

## NEUTRALITÉ DE PÉRÉQUATION

2002-2003

Nom du bénéficiaire	Montant
Ville de Saint-Ours	20 913.00 \$
Ville de Saint-Pascal	29 922.00 \$
Ville de Saint-Raymond	213 117.00 \$
Municipalité de Saint-Siméon	31 257.00 \$
Municipalité de Saint-Sylvestre	6 173.00 \$
Ville de Saint-Tite	56 750.00 \$
Municipalité de Saint-Ulric	17 596.00 \$
Municipalité de Saint-Vallier	1 262.00 \$
Municipalité de Saint-Victor	11 014.00 \$
Municipalité de Saint-Wenceslas	22 982.00 \$
Municipalité de Scott	2 431.00 \$
Ville de Shawinigan	363 686.00 \$
Ville de Sherbrooke	673 404.00 \$
Municipalité de Taschereau	127 605.00 \$
Ville de Terrebonne	606 110.00 \$
Ville de Thetford Mines	438 675.00 \$
Ville de Trois-Rivières	318 539.00 \$
Municipalité d'Upton	17 886.00 \$
Ville de Val-d'Or	220 126.00 \$
Ville de Warwick	69 084.00 \$
Municipalité de Weedon	61 434.00 \$

MESURES FINANCIERES DU PACTE FISCAL

NEUTRALITÉ DE PÉRÉQUATION

2002-2003

Nom du bénéficiaire	Montant
Ville de Windsor	30 009.00 \$
Municipalité de Wotton	7 574.00 \$
Municipalité de Yamaska	26 553.00 \$

MESURES FINANCIERES DU PACTE FISCAL

AIDE AUX VILLES-CENTRES

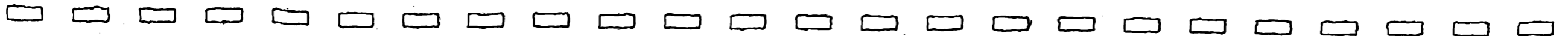
2002-2003

63 Q

Nom du bénéficiaire	Montant
Ville de Gatineau	400 895.00 \$
Ville de Montréal	7 937 760.00 \$
Ville de Québec	1 382 176.00 \$
Ville de Saguenay	427 072.00 \$
Ville de Sherbrooke	507 374.00 \$
Ville de Trois-Rivières	344 724.00 \$

# RÉGLEMENTATION CONCERNANT LES OCTROIS OU PROMESSES DE SUBVENTIONS DU MINISTÈRE DES AFFAIRES MUNICIPALES

Code budgétaire			Objectif de production	Référence légale des lois et règles en vigueur	Règles soumises à l'approbation du Conseil du trésor
PR.	ELE.	ACT.			
N/A	N/A	N/A	<p>Programme d'aide aux villes-centres des régions métropolitaines de recensement</p> <p>Assurer une aide financière aux villes-centres des régions métropolitaines de recensement dans le but de favoriser la relance de ces municipalités.</p>	<p>Engagement du gouvernement consigné dans la décision numéro 95-238 du 6 décembre 1995 du Conseil des ministres.</p>	<p>A) Définition</p> <p>Règlement de la TGE : Règlement sur la répartition des recettes de la tax payée par les exploitants de certains réseaux (Décret 1088-92 du 22 juillet 1992 modifié par le règlement édicté par les décrets 1481-93 du 27 octobre 1993 et 502-95 du 12 avril 1995, ainsi que par la Loi modifiant la Loi sur la fiscalité municipale (Projet de loi 135 de 1996)).</p>
					<p>B) Admissibilité</p> <p>1. Ce programme s'applique aux villes-centres des régions métropolitaines de recensement.</p> <p>C) Montant de la subvention</p> <p>2. À compter de l'exercice 1996, un montant de 11 M \$ sera versé annuellement aux municipalités admissibles. Exceptionnellement, pour l'exercice 1997, une somme supplémentaire sera versée aux mêmes municipalités, égale à l'accroissement du montant net à répartir en vertu du règlement de la TGE.</p>

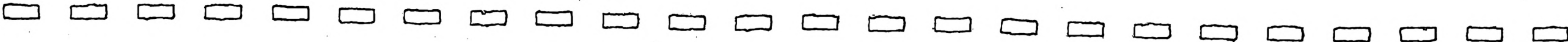


# RÉGLEMENTATION CONCERNANT LES OCTROIS OU PROMESSES DE SUBVENTIONS DU MINISTÈRE DES AFFAIRES MUNICIPALES

Code budgétaire			Objectif de production	Référence légale des lois et règles en vigueur	Règles soumises à l'approbation du Conseil du trésor
PR.	ELE.	ACT.			
N/A	N/A	N/A	Programme aux des villes-centres des régions métropolitaines de recensement (suite)		<p><b>C) Montant de la subvention (suite)</b></p> <p>3. La somme supplémentaire qui peut être prise sur le montant brut réparti pour l'exercice municipal de 1997, en vertu du règlement de la TGE, pour le financement, pour cet exercice, du programme faisant l'objet du présent CT norme est égale à la différence positive que l'on obtient, le cas échéant, en soustrayant le montant visé au paragraphe a de celui visé au paragraphe b :</p> <p>a) le montant net à répartir établi en vertu du règlement de la TGE pour l'exercice 1996;</p> <p>b) la somme des montants suivants :</p> <ul style="list-style-type: none"> <li>- le montant net à répartir qui serait établi en vertu du règlement de la TGE, pour l'exercice 1997, si l'aide aux villes-centres s'élevait à 11 M \$;</li> <li>- 3 M \$.</li> </ul> <p>4. Les dépenses de ce programme seront financées à même les crédits budgétaires du ministère des Affaires municipales et de la Métropole.</p>

RÉGLEMENTATION CONCERNANT LES OCTROIS OU PROMESSES DE SUBVENTIONS DU MINISTÈRE DES AFFAIRES MUNICIPALES

Code budgétaire			Objectif de production	Référence légale des lois et règles en vigueur	Règles soumises à l'approbation du Conseil du trésor
PR.	ELE.	ACT.			
N/A	N/A	N/A	Programme aux villes-centres des régions métropolitaines de recensement  (suite)		D) Calcul de la subvention par municipalité  5. Le montant de la quote-part de chaque municipalité admissible, pour un exercice, est le produit que l'on obtient en multipliant le montant c l'enveloppe prévue par le taux applicable à la municipalité pour l'exercice.  6. Le taux applicable à la municipalité pour un exercice est le quotient que l'on obtient en divisant son taux global de taxation uniformisé et pondéré pour l'exercice, établi conformément aux articles 7 à 10 du Règlement de la TGE, par la somme de tels taux globaux des villes-centres des régions métropolitaines de recensement.  7. Le quotient qui résulte de la division prévue au deuxième alinéa doit comporter 11 décimales.



RÉGLEMENTATION CONCERNANT LES OCTROIS OU PROMESSES DE SUBVENTIONS DU MINISTÈRE DES AFFAIRES MUNICIPALES

Code budgétaire			Objectif de production	Référence légale des lois et règles en vigueur	Règles soumises à l'approbation du Conseil du trésor
PR.	ELE.	ACT.			
N/A	N/A	N/A	Programme aux villes-centres des régions métropolitaines de recensement  (suite)		<p><b>E) Modalités de versement</b></p> <p>8. Le ministre des Affaires municipales verse à la municipalité la quote-part à laquelle elle a droit pour l'exercice financier, selon la plus tardive des échéances suivantes :</p> <ul style="list-style-type: none"> <li>- le 1<sup>er</sup> novembre de l'exercice;</li> <li>- dans les 60 jours de la réception pour l'exercice précédent de l'ensemble des rapports financiers des villes-centres des régions métropolitaines de recensement.</li> </ul> <p>9. Exceptionnellement pour l'année 1996, le 1<sup>er</sup> novembre de l'exercice est remplacé par le trentième jour qui suit l'entrée en vigueur de la Loi modifiant la Loi sur la fiscalité municipale (Projet de loi 135 de 1996).</p> <p>10. Pour les exercices 2002 et 2003 des municipalités, le montant de la subvention à verser sera établi avec les mêmes données de référence que celles utilisées en 2001.</p>

Hausse des compensations tenant lieu de taxes

63 R

MESURES FINANCIERES DU PACTE FISCAL

RÉSEAU SCOLAIRE PRIMAIRE SECONDAIRE

2002-2003

Nom du bénéficiaire	Montant
Ville d'Acton Vale	18 982.00 \$
Municipalité d'Adstock	988.00 \$
Municipalité d'Aganish	764.00 \$
Municipalité d'Albanel	1 930.00 \$
Municipalité d'Albertville	375.00 \$
Ville d'Alma	110 044.00 \$
Canton d'Amherst	493.00 \$
Ville d'Amos	67 825.00 \$
Ville d'Amqui	33 277.00 \$
Municipalité d'Armagh	1 126.00 \$
Canton d'Arundel	635.00 \$
Ville d'Asbestos	15 581.00 \$
Municipalité d'Ascot Corner	1 378.00 \$
Municipalité d'Aston-Jonction	389.00 \$
Municipalité d'Auclair	866.00 \$
Municipalité d'Audet	597.00 \$
Canton d'Aumond	178.00 \$
Municipalité d'Authier-Nord	457.00 \$
Village d'Ayer's Cliff	5 369.00 \$
Ville de Baie-Comeau	79 743.00 \$
Municipalité de Baie-des-Sables	484.00 \$

MESURES FINANCIERES DU PACTE FISCAL  
RÉSEAU SCOLAIRE PRIMAIRE SECONDAIRE  
2002-2003

Nom du bénéficiaire	Montant
Municipalité de Baie-du-Febvre	931.00 \$
Municipalité de Baie-James	2 083.00 \$
Municipalité de Baie-Johan-Beetz	324.00 \$
Ville de Baie-Saint-Paul	25 000.00 \$
Village de Baie-Trinité	7 122.00 \$
Municipalité de Barraute	9 445.00 \$
Municipalité de Batiscan	325.00 \$
Municipalité de Béarn	808.00 \$
Ville de Beauceville	19 707.00 \$
Ville de Beauharnois	34 035.00 \$
Municipalité de Beaulac-Garthby	595.00 \$
Municipalité de Beaumont	1 363.00 \$
Ville de Beaupré	12 897.00 \$
Municipalité de Beaux-Rivages-Lac-des-Écorces-Val-Barrette	1 274.00 \$
Ville de Bécancour	14 000.00 \$
Ville de Bedford	13 542.00 \$
Municipalité de Bégin	1 642.00 \$
Ville de Belleterre	556.00 \$
Ville de Beloeil	51 058.00 \$
Municipalité de Berry	310.00 \$
Paroisse de Berthier-sur-Mer	837.00 \$

MESURES FINANCIERES DU PACTE FISCAL  
RÉSEAU SCOLAIRE PRIMAIRE SECONDAIRE  
2002-2003

Nom du bénéficiaire	Montant
Ville de Berthierville	27 271.00 \$
Municipalité de Béthanie	72.00 \$
Municipalité de Biencourt	516.00 \$
Ville de Blainville	42 830.00 \$
Municipalité de Blanc-Sablon	2 145.00 \$
Municipalité de Blue Sea	163.00 \$
Ville de Boisbriand	47 836.00 \$
Municipalité de Boischatel	3 396.00 \$
Ville de Bois-des-Filion	19 293.00 \$
Municipalité de Bois-Franc	178.00 \$
Municipalité de Bolton-Est	2.00 \$
Ville de Bonaventure	20 889.00 \$
Municipalité de Bonne-Espérance	7 461.00 \$
Municipalité de Bonsecours	357.00 \$
Municipalité de Brigham	1.00 \$
Ville de Bromont	7 197.00 \$
Ville de Brownsburg-Chatham	3 310.00 \$
Ville de Cabano	25 640.00 \$
Village de Campbell's Bay	6 699.00 \$
Ville de Candiac	19 783.00 \$
Municipalité de Cantley	1 833.00 \$

MESURES FINANCIERES DU PACTE FISCAL  
RÉSEAU SCOLAIRE PRIMAIRE SECONDAIRE  
2002-2003

Nom du bénéficiaire	Montant
Ville de Cap-Chat	8 007.00 \$
Municipalité de Caplan	1 478.00 \$
Municipalité de Cap-Saint-Ignace	3 123.00 \$
Ville de Carignan	3 088.00 \$
Ville de Carleton-Saint-Omer	26 233.00 \$
Ville de Causapscal	18 275.00 \$
Municipalité de Cayamant	123.00 \$
Ville de Chambly	72 707.00 \$
Municipalité de Chambord	1 768.00 \$
Municipalité de Champlain	448.00 \$
Ville de Chandler	33 304.00 \$
Ville de Chapais	16 080.00 \$
Municipalité de Charette	965.00 \$
Ville de Charlemagne	4 863.00 \$
Ville de Châteauguay	87 148.00 \$
Ville de Château-Richer	3 784.00 \$
Municipalité de Chazel	318.00 \$
Municipalité de Chénéville	1 372.00 \$
Municipalité de Chertsey	3 302.00 \$
Municipalité de Chesterville	694.00 \$
Ville de Chibougamau	44 999.00 \$

MESURES FINANCIERES DU PACTE FISCAL  
RÉSEAU SCOLAIRE PRIMAIRE SECONDAIRE  
2002-2003

Nom du bénéficiaire	Montant
Village de Chute-aux-Outardes	4 595.00 \$
Municipalité de Chute-Saint-Philippe	257.00 \$
Canton de Clarendon	7.00 \$
Ville de Clermont	1 744.00 \$
Canton de Clermont	334.00 \$
Canton de Cleveland	1 035.00 \$
Canton de Cloridorme	1 509.00 \$
Ville de Coaticook	26 158.00 \$
Municipalité de Colombier	2 744.00 \$
Municipalité de Compton	3 843.00 \$
Ville de Contrecoeur	2 581.00 \$
Ville de Cookshire-Eaton	3 842.00 \$
Municipalité de Coteau-du-Lac	5 681.00 \$
Municipalité de Côte-Nord-du-Golfe-du-Saint-Laurent	12 170.00 \$
Paroisse de Courcelles	634.00 \$
Ville de Cowansville	65 419.00 \$
Municipalité de Crabtree	2 183.00 \$
Ville de Danville	2 536.00 \$
Ville de Daveluyville	7 982.00 \$
Ville de Dégelis	19 805.00 \$
Ville de Delson	13 890.00 \$

MESURES FINANCIERES DU PACTE FISCAL  
RÉSEAU SCOLAIRE PRIMAIRE SECONDAIRE  
2002-2003

Nom du bénéficiaire	Montant
Ville de Desbiens	948.00 \$
Municipalité de Deschaillons-sur-Saint-Laurent	1 022.00 \$
Municipalité de Deschambault-Grondines	864.00 \$
Municipalité Des Ruisseaux	367.00 \$
Ville de Deux-Montagnes	42 965.00 \$
Ville de Disraeli	17 905.00 \$
Municipalité de Dixville	455.00 \$
Ville de Dolbeau-Mistassini	75 429.00 \$
Ville de Donnacona	30 960.00 \$
Municipalité de Dosquet	660.00 \$
Ville de Drummondville	158 587.00 \$
Municipalité de Dudswell	499.00 \$
Ville de Dunham	1 866.00 \$
Ville de Duparquet	1 464.00 \$
Municipalité de Dupuy	661.00 \$
Municipalité de Durham-Sud	317.00 \$
Ville d'East Angus	30 213.00 \$
Municipalité d'East Broughton	1 791.00 \$
Municipalité d'East Hereford	148.00 \$
Municipalité d'Eastman	866.00 \$
Municipalité d'Entrelacs	289.00 \$



MESURES FINANCIERES DU PACTE FISCAL  
RÉSEAU SCOLAIRE PRIMAIRE SECONDAIRE  
2002-2003

Nom du bénéficiaire	Montant
Municipalité d'Escuminac	48.00 \$
Municipalité d'Esprit-Saint	475.00 \$
Ville de Farnham	24 501.00 \$
Municipalité de Ferland-et-Boilleau	935.00 \$
Municipalité de Ferme-Neuve	2 158.00 \$
Ville de Fermont	18 406.00 \$
Ville de Forestville	15 390.00 \$
Village de Fort-Coulonge	5 819.00 \$
Municipalité de Franklin	818.00 \$
Municipalité de Frelighsburg	752.00 \$
Municipalité de Fugèreville	498.00 \$
Municipalité de Gallichan	877.00 \$
Municipalité de Gallix	1 371.00 \$
Ville de Gaspé	59 164.00 \$
Ville de Gatineau	678 813.00 \$
Municipalité de Girardville	2 727.00 \$
Village de Godbout	894.00 \$
Canton de Gore	7.00 \$
Ville de Gracefield	6 672.00 \$
Ville de Granby	70 848.00 \$
Canton de Granby	3 380.00 \$

MESURES FINANCIERES DU PACTE FISCAL  
RÉSEAU SCOLAIRE PRIMAIRE SECONDAIRE  
2002-2003

Nom du bénéficiaire	Montant
Ville de Grande-Rivière	17 627.00 \$
Paroisse de Grande-Vallée	8 281.00 \$
Canton de Grand-Remous	385.00 \$
Village de Grenville	3 629.00 \$
Municipalité de Grenville-sur-la-Rouge	2 886.00 \$
Municipalité de Gros-Mécatina	4 846.00 \$
Municipalité de Grosses-Roches	720.00 \$
Canton de Guérin	58.00 \$
Canton de Ham-Nord	667.00 \$
Municipalité de Havre-Saint-Pierre	25 012.00 \$
Municipalité de Hébertville	8 214.00 \$
Village de Hébertville-Station	1 535.00 \$
Village de Hemmingford	2 240.00 \$
Municipalité d'Henryville	518.00 \$
Municipalité de Honfleur	764.00 \$
Municipalité de Hope Town	274.00 \$
Village de Howick	3 822.00 \$
Municipalité de Huberdeau	478.00 \$
Ville de Huntingdon	21 628.00 \$
Municipalité d'Inverness	1 017.00 \$
Ville de Joliette	93 172.00 \$



MESURES FINANCIERES DU PACTE FISCAL  
RÉSEAU SCOLAIRE PRIMAIRE SECONDAIRE  
2002-2003

Nom du bénéficiaire	Montant
Municipalité de Kamouraska	435.00 \$
Municipalité de Kazabazua	349.00 \$
Municipalité de Kiamika	365.00 \$
Ville de Kingsey Falls	2 381.00 \$
Municipalité de Labelle	762.00 \$
Municipalité de La Bostonnais	242.00 \$
Municipalité de Labrecque	1 536.00 \$
Municipalité de Lac-au-Saumon	1 407.00 \$
Paroisse de Lac-aux-Sables	1 480.00 \$
Municipalité de Lac-Beauport	3 814.00 \$
Municipalité de Lac-Bouchette	1 415.00 \$
Ville de Lac-Brome	7 120.00 \$
Municipalité de Lac-des-Aigles	1 488.00 \$
Municipalité de Lac-Drolet	816.00 \$
Municipalité de Lac-Etchemin	3 355.00 \$
Ville de Lachute	61 844.00 \$
Ville de Lac-Mégantic	40 238.00 \$
Municipalité de Lacolle	2 445.00 \$
Municipalité de La Corne	356.00 \$
Municipalité de La Croche	35.00 \$
Municipalité de Lac-Sainte-Marie	272.00 \$

MESURES FINANCIERES DU PACTE FISCAL  
RÉSEAU SCOLAIRE PRIMAIRE SECONDAIRE  
2002-2003

Nom du bénéficiaire	Montant
Paroisse de La Doré	1 803.00 \$
Paroisse de La Durantaye	918.00 \$
Municipalité de Laforce	348.00 \$
Village de La Guadeloupe	1 950.00 \$
Ville de La Malbaie	29 568.00 \$
Municipalité de Lamarche	903.00 \$
M.R.C. de La Matapédia	239.00 \$
Municipalité de Lambton	1 179.00 \$
Municipalité de La Minerve	347.00 \$
Municipalité de La Morandière	796.00 \$
Municipalité de La Motte	303.00 \$
Canton de Landrienne	1 264.00 \$
Paroisse de L'Ange-Gardien	1 594.00 \$
Village de L'Annonciation	6 569.00 \$
Municipalité de Lanoraie	2 041.00 \$
Municipalité de L'Anse-Saint-Jean	6 504.00 \$
Municipalité de La Patrie	1 488.00 \$
Municipalité de La Pêche	6 956.00 \$
Ville de La Pocatière	48 037.00 \$
Ville de La Prairie	148 870.00 \$
Paroisse de La Présentation	644.00 \$

MESURES FINANCIERES DU PACTE FISCAL  
RÉSEAU SCOLAIRE PRIMAIRE SECONDAIRE  
2002-2003

Nom du bénéficiaire	Montant
Paroisse de La Rédemption	839.00 \$
Municipalité de Larouche	2 709.00 \$
Ville de La Sarre	54 241.00 \$
Municipalité de L'Ascension	482.00 \$
Paroisse de L'Ascension-de-Notre-Seigneur	2 025.00 \$
Ville de L'Assomption	55 191.00 \$
Paroisse de La Trinité-des-Monts	1.00 \$
Cantons-Unis de Latulipe-et-Gaboury	2 976.00 \$
Ville de La Tuque	40 559.00 \$
Canton de Launay	394.00 \$
Village de Laurier-Station	3 337.00 \$
Municipalité de Laurierville	1 012.00 \$
Ville de Laval	746 300.00 \$
Ville de Lavaltrie	23 155.00 \$
Municipalité de L'Avenir	230.00 \$
Municipalité de Laverlochère	513.00 \$
Village de Lawrenceville	236.00 \$
Ville de Lebel-sur-Quévillon	16 084.00 \$
Municipalité du Bic	4 867.00 \$
Municipalité de Leclercville	3.00 \$
Municipalité de Lejeune	464.00 \$

MESURES FINANCIERES DU PACTE FISCAL  
RÉSEAU SCOLAIRE PRIMAIRE SECONDAIRE  
2002-2003

Nom du bénéficiaire	Montant
Ville de L'Épiphanie	7 060.00 \$
Ville de Léry	78.00 \$
Municipalité des Bergeronnes	12 935.00 \$
Municipalité des Cèdres	3 843.00 \$
Municipalité des Coteaux	3 160.00 \$
Municipalité des Éboulements	800.00 \$
Municipalité des Escoumins	3 182.00 \$
Municipalité des Hauteurs	511.00 \$
Municipalité des Iles-de-la-Madeleine	45 574.00 \$
Cantons-Unis de Leslie-Clapham-et-Huddersfield	3.00 \$
Ville de Lévis	325 447.00 \$
Municipalité de L'Ile-d'Anticosti	2 660.00 \$
Ville de L'Ile-Perrot	15 020.00 \$
Municipalité de L'Isle-aux-Coudres	2 433.00 \$
Municipalité de L'Islet	8 200.00 \$
Municipalité de Longue-Pointe-de-Mingan	2 551.00 \$
Municipalité de Longue-Rive	1 647.00 \$
Ville de Longueuil	871 952.00 \$
Ville de Lorraine	8 680.00 \$
Municipalité de Lorrainville	11 013.00 \$
Municipalité de Lotbinière	201.00 \$

MESURES FINANCIERES DU PACTE FISCAL  
RÉSEAU SCOLAIRE PRIMAIRE SECONDAIRE  
2002-2003

Nom du bénéficiaire	Montant
Ville de Louiseville	33 683.00 \$
Canton de Low	637.00 \$
Municipalité de Lyster	44.00 \$
Ville de Macamic	7 328.00 \$
Ville de Magog	37 908.00 \$
Ville de Malartic	30 917.00 \$
Municipalité de Mandeville	675.00 \$
Ville de Maniwaki	48 611.00 \$
Municipalité de Manseau	593.00 \$
Cantons-Unis de Mansfield-et-Pontefract	5 958.00 \$
Municipalité de Marchand	9.00 \$
Municipalité de Maria	4 349.00 \$
Ville de Marieville	22 489.00 \$
Village de Marsoui	2 300.00 \$
Municipalité de Martinville	237.00 \$
Ville de Mascouche	74 505.00 \$
Municipalité de Maskinongé	997.00 \$
Village de Massueville	1 166.00 \$
Ville de Matagami	22 289.00 \$
Ville de Matane	62 258.00 \$
Paroisse de Matapédia	10 867.00 \$

MESURES FINANCIERES DU PACTE FISCAL  
RÉSEAU SCOLAIRE PRIMAIRE SECONDAIRE  
2002-2003

Nom du bénéficiaire	Montant
Municipalité de McMasterville	17 217.00 \$
Ville de Mercier	8 561.00 \$
Municipalité de Messines	244.00 \$
Ville de Métabetchouan -Lac-à-la-Croix	21 071.00 \$
Ville de Métis-sur-Mer	1 315.00 \$
Ville de Mirabel	26 622.00 \$
Municipalité de Moffet	535.00 \$
Municipalité de Mont-Carmel	594.00 \$
Municipalité de Montcerf-Lytton	182.00 \$
Village de Montebello	2 212.00 \$
Ville de Mont-Joli	48 442.00 \$
Ville de Mont-Laurier	42 251.00 \$
Ville de Montmagny	60 322.00 \$
Ville de Montréal	5 513 802.00 \$
Municipalité de Mont-Saint-Grégoire	145.00 \$
Ville de Mont-Saint-Hilaire	28 886.00 \$
Municipalité de Mont-Saint-Michel	334.00 \$
Ville de Mont-Tremblant	1 433.00 \$
Municipalité de Morin-Heights	982.00 \$
Ville de Murdochville	1 706.00 \$
Municipalité de Namur	1 905.00 \$

MESURES FINANCIERES DU PACTE FISCAL  
RÉSEAU SCOLAIRE PRIMAIRE SECONDAIRE

2002-2003

Nom du bénéficiaire	Montant
Municipalité de Nantes	475.00 \$
Village de Napierville	6 592.00 \$
Canton de Natashquan	5 955.00 \$
Canton de Nédélec	1 614.00 \$
Ville de Neuville	3 300.00 \$
Municipalité de New Carlisle	7 007.00 \$
Ville de New Richmond	11 620.00 \$
Ville de Nicolet	9 366.00 \$
Municipalité de Nominique	478.00 \$
Village de Norbertville	609.00 \$
Ville de Normandin	16 450.00 \$
Municipalité de Normétal	1 885.00 \$
Village de North Hatley	799.00 \$
Paroisse de Notre-Dame-Auxiliatrice-de-Buckland	1 054.00 \$
Paroisse de Notre-Dame-de-Bon-Secours-Partie-Nord	4 202.00 \$
Municipalité de Notre-Dame-de-la-Merci	158.00 \$
Paroisse de Notre-Dame-de-la-Paix	456.00 \$
Paroisse de Notre-Dame-des-Pins	656.00 \$
Municipalité de Notre-Dame-de-la-Salette	944.00 \$
Municipalité de Notre-Dame-de-l'Ile-Perrot	4 331.00 \$
Municipalité de Notre-Dame-de-Lorette	2.00 \$

MESURES FINANCIERES DU PACTE FISCAL  
RÉSEAU SCOLAIRE PRIMAIRE SECONDAIRE  
2002-2003


Nom du bénéficiaire	Montant
Paroisse de Notre-Dame-de-Lourdes	536.00 \$
Paroisse de Notre-Dame-de-Lourdes	1 216.00 \$
Municipalité de Notre-Dame-de-Montauban	1 299.00 \$
Municipalité de Notre-Dame-de-Pontmain	244.00 \$
Municipalité de Notre-Dame-des-Monts	972.00 \$
Municipalité de Notre-Dame-des-Prairies	24.00 \$
Paroisse de Notre-Dame-de-Stanbridge	559.00 \$
Village de Notre-Dame-du-Bon-Conseil	705.00 \$
Ville de Notre-Dame-du-Lac	3 719.00 \$
Municipalité de Notre-Dame-du-Laus	513.00 \$
Paroisse de Notre-Dame-du-Mont-Carmel	1 849.00 \$
Municipalité de Notre-Dame-du-Nord	9 830.00 \$
Paroisse de Notre-Dame-du-Portage	1 118.00 \$
Municipalité de Nouvelle	899.00 \$
Municipalité d'Oka	13 061.00 \$
Municipalité d'Ormstown	13 996.00 \$
Ville d'Otterburn Park	7 170.00 \$
Paroisse de Packington	987.00 \$
Municipalité de Padoue	560.00 \$
Municipalité de Palmarolle	1 895.00 \$
Municipalité de Papineauville	18 824.00 \$

MESURES FINANCIERES DU PACTE FISCAL  
RÉSEAU SCOLAIRE PRIMAIRE SECONDAIRE  
2002-2003

Nom du bénéficiaire	Montant
Village de Parent	2 501.00 \$
Paroisse de Parisville	279.00 \$
Ville de Paspébiac	17 129.00 \$
Ville de Percé	5 648.00 \$
Municipalité de Petite-Rivière-Saint-François	763.00 \$
Municipalité de Petit-Saguenay	2 308.00 \$
Municipalité de Pierreville	2 218.00 \$
Ville de Pincourt	13 768.00 \$
Municipalité de Plaisance	942.00 \$
Ville de Plessisville	37 771.00 \$
Paroisse de Plessisville	889.00 \$
Ville de Pohénégamook	18 452.00 \$
Village de Pointe-aux-Outardes	2 380.00 \$
Municipalité de Pointe-Calumet	8 437.00 \$
Village de Pointe-Lebel	2 749.00 \$
Municipalité de Pontiac	2 307.00 \$
Ville de Pont-Rouge	10 603.00 \$
Ville de Port-Cartier	39 500.00 \$
Municipalité de Port-Daniel-Gascons	4 325.00 \$
Ville de Portneuf	2 362.00 \$
Municipalité de Pouliaries	287.00 \$

MESURES FINANCIERES DU PACTE FISCAL  
RÉSEAU SCOLAIRE PRIMAIRE SECONDAIRE  
2002-2003

Nom du bénéficiaire	Montant
Municipalité de Preissac	330.00 \$
Ville de Prévost	7 514.00 \$
Village de Price	1 871.00 \$
Ville de Princeville	10 046.00 \$
Ville de Québec	1 632 022.00 \$
Municipalité de Racine	371.00 \$
Paroisse de Ragueneau	5 786.00 \$
Municipalité de Rawdon	23 865.00 \$
Ville de Repentigny	153 516.00 \$
Ville de Richelieu	1 785.00 \$
Ville de Richmond	14 124.00 \$
Municipalité de Rigaud	25 602.00 \$
Ville de Rimouski	114 660.00 \$
Municipalité de Ripon	715.00 \$
Municipalité de Rivière-à-Pierre	1 214.00 \$
Municipalité de Rivière-au-Tonnerre	2 382.00 \$
Municipalité de Rivière-Beaudette	276.00 \$
Municipalité de Rivière-Bleue	3 055.00 \$
Ville de Rivière-du-Loup	72 638.00 \$
Municipalité de Rivière-Éternité	1 386.00 \$
Municipalité de Rivière-Héva	260.00 \$



MESURES FINANCIERES DU PACTE FISCAL  
RÉSEAU SCOLAIRE PRIMAIRE SECONDAIRE  
2002-2003

Nom du bénéficiaire	Montant
Municipalité de Rivière-Ouelle	753.00 \$
Municipalité de Rivière-Pentecôte	1 499.00 \$
Municipalité de Rivière-Saint-Jean	1 337.00 \$
Ville de Roberval	45 384.00 \$
Municipalité de Roquemaure	425.00 \$
Ville de Rosemère	50 764.00 \$
Municipalité de Rougemont	1 611.00 \$
Ville de Rouyn-Noranda	118 654.00 \$
Village de Roxton Falls	1 885.00 \$
Municipalité de Roxton Pond	1 878.00 \$
Municipalité de Sacré-Coeur	1 716.00 \$
Ville de Saguenay	480 868.00 \$
Municipalité de Saint-Adalbert	555.00 \$
Paroisse de Saint-Adelme	755.00 \$
Paroisse de Saint-Adelphe	1 022.00 \$
Municipalité de Saint-Adrien	571.00 \$
Municipalité de Saint-Agapit	14 442.00 \$
Municipalité de Saint-Aimé-des-Lacs	632.00 \$
Municipalité de Saint-Aimé-du-Lac-des-Iles	253.00 \$
Municipalité de Saint-Alban	476.00 \$
Municipalité de Saint-Albert	589.00 \$

## MESURES FINANCIERES DU PACTE FISCAL

## RÉSEAU SCOLAIRE PRIMAIRE SECONDAIRE

2002-2003

Nom du bénéficiaire	Montant
Municipalité de Saint-Alexandre	2 103.00 \$
Paroisse de Saint-Alexandre-des-Lacs	368.00 \$
Municipalité de Saint-Alexandre-de-Kamouraska	1 339.00 \$
Paroisse de Saint-Alexis-des-Monts	2 108.00 \$
Village de Saint-Alexis	1 143.00 \$
Paroisse de Saint-Alexis-de-Matapédia	778.00 \$
Paroisse de Saint-Alphonse	1 697.00 \$
Municipalité de Saint-Alphonse-Rodriguez	1 093.00 \$
Municipalité de Saint-Amable	16 042.00 \$
Municipalité de Saint-Ambroise	5 179.00 \$
Paroisse de Saint-Ambroise-de-Kildare	1 573.00 \$
Paroisse de Saint-Anaclet-de-Lessard	2 714.00 \$
Municipalité de Saint-André	657.00 \$
Municipalité de Saint-André-Avellin	2 198.00 \$
Village de Saint-André-du-Lac-Saint-Jean	1 120.00 \$
Municipalité de Saint-André-d'Argenteuil	1 087.00 \$
Paroisse de Saint-Anicet	387.00 \$
Municipalité de Saint-Anselme	16 375.00 \$
Paroisse de Saint-Antoine-de-l'Isle-aux-Grues	1 200.00 \$
Municipalité de Saint-Antoine-de-Tilly	771.00 \$
Municipalité de Saint-Antoine-sur-Richelieu	1 930.00 \$

MESURES FINANCIERES DU PACTE FISCAL  
RÉSEAU SCOLAIRE PRIMAIRE SECONDAIRE

2002-2003

Nom du bénéficiaire	Montant
Paroisse de Saint-Antonin	3 285.00 \$
Municipalité de Saint-Apollinaire	2 721.00 \$
Municipalité de Saint-Armand	325.00 \$
Paroisse de Saint-Arsène	1 560.00 \$
Municipalité de Saint-Athanase	359.00 \$
Municipalité de Saint-Aubert	412.00 \$
Paroisse de Saint-Augustin	1 022.00 \$
Paroisse de Saint-Augustin-de-Woburn	942.00 \$
Municipalité de Saint-Augustin	3 613.00 \$
Paroisse de Saint-Barnabé	289.00 \$
Municipalité de Saint-Barnabé-Sud	407.00 \$
Paroisse de Saint-Barthélemy	985.00 \$
Ville de Saint-Basile-le-Grand	13 164.00 \$
Ville de Saint-Basile	1 587.00 \$
Municipalité de Saint-Benjamin	461.00 \$
Municipalité de Saint-Benoît-Labre	860.00 \$
Municipalité de Saint-Bernard	1 640.00 \$
Paroisse de Saint-Bernard-de-Lacolle	415.00 \$
Municipalité de Saint-Bernard-de-Michaudville	230.00 \$
Municipalité de Saint-Blaise-sur-Richelieu	1 322.00 \$
Municipalité de Saint-Bonaventure	362.00 \$

MESURES FINANCIERES DU PACTE FISCAL  
 RÉSEAU SCOLAIRE PRIMAIRE SECONDAIRE  
 2002-2003

Nom du bénéficiaire	Montant
Municipalité de Saint-Boniface	2 487.00 \$
Municipalité de Saint-Bruno	4 503.00 \$
Municipalité de Saint-Bruno-de-Guigues	959.00 \$
Municipalité de Saint-Bruno-de-Kamouraska	189.00 \$
Municipalité de Saint-Calixte	7 284.00 \$
Canton de Saint-Camille	260.00 \$
Paroisse de Saint-Camille-de-Lellis	1 890.00 \$
Village de Saint-Célestin	1 160.00 \$
Ville de Saint-Césaire	11 532.00 \$
Municipalité de Saint-Charles-de-Bourget	1 234.00 \$
Municipalité de Saint-Charles-Borromée	3 659.00 \$
Paroisse de Saint-Charles-Garnier	353.00 \$
Municipalité de Saint-Charles-sur-Richelieu	756.00 \$
Municipalité de Saint-Charles-de-Drummond	2 134.00 \$
Municipalité de Saint-Chrysostome	2 467.00 \$
Municipalité de Saint-Claude	587.00 \$
Paroisse de Saint-Colomban	6 245.00 \$
Paroisse de Saint-Côme	568.00 \$
Municipalité de Saint-Côme-Linière	1 662.00 \$
Ville de Saint-Constant	39 867.00 \$
Municipalité de Saint-Cuthbert	827.00 \$

MESURES FINANCIERES DU PACTE FISCAL  
RÉSEAU SCOLAIRE PRIMAIRE SECONDAIRE  
2002-2003

Nom du bénéficiaire	Montant
Municipalité de Saint-Cyprien	1 026.00 \$
Paroisse de Saint-Cyprien	553.00 \$
Municipalité de Saint-Cyrille-de-Wendover	1 958.00 \$
Paroisse de Saint-Cyrille-de-Lessard	594.00 \$
Paroisse de Saint-Damase	389.00 \$
Municipalité de Saint-Damase	1 647.00 \$
Paroisse de Saint-Damien	815.00 \$
Paroisse de Saint-Damien-de-Buckland	20 781.00 \$
Paroisse de Saint-David	731.00 \$
Municipalité de Saint-David-de-Falardeau	596.00 \$
Paroisse de Saint-Denis	441.00 \$
Paroisse de Saint-Denis-de-Brompton	1 577.00 \$
Municipalité de Saint-Denis-sur-Richelieu	1 331.00 \$
Paroisse de Saint-Didace	406.00 \$
Municipalité de Saint-Dominique	898.00 \$
Municipalité de Saint-Dominique-du-Rosaire	434.00 \$
Paroisse de Saint-Donat	1 292.00 \$
Municipalité de Saint-Donat	2 413.00 \$
Ville de Sainte-Adèle	22 251.00 \$
Municipalité de Sainte-Agathe-de-Lotbinière	772.00 \$
Ville de Sainte-Agathe-des-Monts	60 296.00 \$

MESURES FINANCIERES DU PACTE FISCAL  
RÉSEAU SCOLAIRE PRIMAIRE SECONDAIRE  
2002-2003

Nom du bénéficiaire	Montant
Municipalité de Sainte-Angèle-de-Mérici	889.00 \$
Paroisse de Sainte-Angèle-de-Monnoir	1 098.00 \$
Municipalité de Sainte-Anne-de-la-Pérade	613.00 \$
Municipalité de Sainte-Anne-de-la-Rochelle	430.00 \$
Municipalité de Sainte-Anne-de-Portneuf	2 650.00 \$
Paroisse de Sainte-Anne-de-Sorel	1 915.00 \$
Ville de Sainte-Anne-des-Plaines	33 361.00 \$
Municipalité de Sainte-Anne-du-Lac	656.00 \$
Ville de Sainte-Anne-des-Monts	29 269.00 \$
Paroisse de Sainte-Apolline-de-Patton	693.00 \$
Municipalité de Sainte-Aurélie	556.00 \$
Municipalité de Sainte-Béatrix	573.00 \$
Municipalité de Sainte-Brigide-d'Iberville	864.00 \$
Municipalité de Sainte-Brigitte-de-Laval	3 452.00 \$
Paroisse de Sainte-Brigitte-des-Saults	424.00 \$
Ville de Sainte-Catherine-de-la-Jacques-Cartier	21 561.00 \$
Ville de Sainte-Catherine	29 576.00 \$
Municipalité de Sainte-Catherine-de-Hatley	782.00 \$
Paroisse de Sainte-Cécile-de-Lévrard	525.00 \$
Canton de Sainte-Cécile-de-Milton	1 147.00 \$
Municipalité de Sainte-Cécile-de-Whitton	609.00 \$

MESURES FINANCIERES DU PACTE FISCAL  
RÉSEAU SCOLAIRE PRIMAIRE SECONDAIRE

2002-2003

Nom du bénéficiaire	Montant
Paroisse de Sainte-Christine	360.00 \$
Municipalité de Sainte-Claire	3 000.00 \$
Municipalité de Sainte-Clotilde-de-Beauce	594.00 \$
Paroisse de Sainte-Clotilde-de-Châteauguay	1 070.00 \$
Municipalité de Sainte-Croix	14 744.00 \$
Municipalité de Saint-Édouard-de-Maskinongé	306.00 \$
Paroisse de Saint-Édouard	337.00 \$
Paroisse de Saint-Édouard-de-Fabre	418.00 \$
Paroisse de Saint-Édouard-de-Lotbinière	527.00 \$
Canton de Sainte-Edwidge-de-Clifton	391.00 \$
Paroisse de Sainte-Élisabeth	592.00 \$
Municipalité de Sainte-Émélie-de-l'Énergie	683.00 \$
Municipalité de Sainte-Félicité	553.00 \$
Municipalité de Sainte-Félicité	1 891.00 \$
Municipalité de Sainte-Florence	758.00 \$
Paroisse de Sainte-Françoise	544.00 \$
Municipalité de Sainte-Françoise	509.00 \$
Paroisse de Sainte-Geneviève-de-Batiscan	6 067.00 \$
Paroisse de Sainte-Geneviève-de-Berthier	1 113.00 \$
Municipalité de Sainte-Germaine-Boulé	890.00 \$
Municipalité de Sainte-Gertrude-Manneville	502.00 \$

MESURES FINANCIERES DU PACTE FISCAL  
RÉSEAU SCOLAIRE PRIMAIRE SECONDAIRE  
2002-2003

Nom du bénéficiaire	Montant
Municipalité de Sainte-Hedwidge	462.00 \$
Paroisse de Sainte-Hélène	1 001.00 \$
Municipalité de Sainte-Hélène-de-Bagot	594.00 \$
Paroisse de Sainte-Hélène-de-Mancebourg	424.00 \$
Paroisse de Sainte-Hénédine	718.00 \$
Paroisse de Sainte-Irène	203.00 \$
Paroisse de Sainte-Jeanne-d'Arc	626.00 \$
Village de Sainte-Jeanne-d'Arc	457.00 \$
Ville de Sainte-Julie	112 387.00 \$
Municipalité de Sainte-Justine	8 224.00 \$
Paroisse de Sainte-Justine-de-Newton	381.00 \$
Paroisse de Saint-Élie	528.00 \$
Paroisse de Saint-Éloi	619.00 \$
Paroisse de Sainte-Louise	756.00 \$
Municipalité de Sainte-Lucie-de-Beauregard	688.00 \$
Municipalité de Saint-Elzéar	287.00 \$
Municipalité de Saint-Elzéar-de-Témiscouata	211.00 \$
Municipalité de Saint-Elzéar	1 270.00 \$
Village de Sainte-Madeleine	2 033.00 \$
Municipalité de Sainte-Marcelline-de-Kildare	470.00 \$
Paroisse de Sainte-Marguerite	924.00 \$

MESURES FINANCIERES DU PACTE FISCAL  
RÉSEAU SCOLAIRE PRIMAIRE SECONDAIRE

2002-2003

Nom du bénéficiaire	Montant
Ville de Sainte-Marguerite-Estérel	1 993.00 \$
Ville de Sainte-Marie	36 505.00 \$
Municipalité de Sainte-Marie-de-Blandford	610.00 \$
Paroisse de Sainte-Marie-Salomé	448.00 \$
Ville de Sainte-Marthe-sur-le-Lac	10 753.00 \$
Municipalité de Sainte-Martine	2 527.00 \$
Municipalité de Sainte-Mélanie	1 446.00 \$
Municipalité de Sainte-Monique	720.00 \$
Municipalité de Sainte-Monique	1 720.00 \$
Municipalité de Sainte-Paule	644.00 \$
Municipalité de Sainte-Perpétue	1 190.00 \$
Paroisse de Sainte-Perpétue	315.00 \$
Municipalité de Saint-Éphrem-de-Beauce	2 067.00 \$
Municipalité de Saint-Épiphanie	692.00 \$
Municipalité de Sainte-Rita	931.00 \$
Municipalité de Sainte-Rose-de-Watford	665.00 \$
Paroisse de Sainte-Rose-du-Nord	696.00 \$
Paroisse de Sainte-Sophie-de-Lévrard	653.00 \$
Municipalité de Sainte-Sophie-d'Halifax	425.00 \$
Municipalité de Sainte-Sophie	11 100.00 \$
Municipalité de Saint-Esprit	2 081.00 \$

MESURES FINANCIERES DU PACTE FISCAL  
RÉSEAU SCOLAIRE PRIMAIRE SECONDAIRE  
2002-2003

Nom du bénéficiaire	Montant
Municipalité de Sainte-Thècle	1 853.00 \$
Ville de Sainte-Thérèse	71 805.00 \$
Municipalité de Sainte-Thérèse-de-Gaspé	1 654.00 \$
Municipalité de Saint-Étienne-de-Beauharnois	402.00 \$
Paroisse de Saint-Étienne-des-Grès	2 152.00 \$
Municipalité de Saint-Eugène	272.00 \$
Municipalité de Saint-Eugène-d'Argentenay	566.00 \$
Paroisse de Saint-Eugène-de-Ladrière	324.00 \$
Paroisse de Sainte-Ursule	953.00 \$
Paroisse de Saint-Eusèbe	523.00 \$
Ville de Saint-Eustache	62 734.00 \$
Municipalité de Saint-Évariste-de-Forsyth	620.00 \$
Village de Sainte-Véronique	779.00 \$
Paroisse de Sainte-Victoire-de-Sorel	445.00 \$
Paroisse de Saint-Fabien	1 300.00 \$
Paroisse de Saint-Fabien-de-Panet	1 048.00 \$
Ville de Saint-Félicien	39 850.00 \$
Municipalité de Saint-Félix-de-Kingsey	525.00 \$
Municipalité de Saint-Félix-d'Otis	1 338.00 \$
Municipalité de Saint-Félix-de-Dalquier	527.00 \$
Municipalité de Saint-Félix-de-Valois	18 129.00 \$

MESURES FINANCIERES DU PACTE FISCAL  
RÉSEAU SCOLAIRE PRIMAIRE SECONDAIRE  
2002-2003

Nom du bénéficiaire	Montant
Municipalité de Saint-Ferdinand	1 624.00 \$
Municipalité de Saint-Ferréol-les-Neiges	632.00 \$
Municipalité de Saint-Flavien	518.00 \$
Paroisse de Saint-François-d'Assise	1 027.00 \$
Municipalité de Saint-François-de-Sales	1 595.00 \$
Municipalité de Saint-François-de-la-Rivière-du-Sud	2 247.00 \$
Paroisse de Saint-François-Xavier-de-Brompton	832.00 \$
Municipalité de Saint-François-Xavier-de-Viger	377.00 \$
Municipalité de Saint-François-du-Lac	1 674.00 \$
Paroisse de Saint-Frédéric	689.00 \$
Municipalité de Saint-Fulgence	1 701.00 \$
Municipalité de Saint-Gabriel-de-Rimouski	1 299.00 \$
Ville de Saint-Gabriel	3 977.00 \$
Paroisse de Saint-Gabriel-de-Brandon	3 183.00 \$
Municipalité de Saint-Gabriel-de-Valcartier	2 189.00 \$
Municipalité de Saint-Gabriel-Lalemant	594.00 \$
Municipalité de Saint-Gédéon	9.00 \$
Municipalité de Saint-Gédéon-de-Beauce	1 699.00 \$
Municipalité de Saint-Georges-de-Clarenceville	1 243.00 \$
Municipalité de Saint-Georges-de-Windsor	601.00 \$
Ville de Saint-Georges	103 092.00 \$

MESURES FINANCIERES DU PACTE FISCAL  
RÉSEAU SCOLAIRE PRIMAIRE SECONDAIRE  
2002-2003

Nom du bénéficiaire	Montant
Municipalité de Saint-Germain-de-Grantham	2 069.00 \$
Municipalité de Saint-Gervais	3 870.00 \$
Paroisse de Saint-Gilles	956.00 \$
Canton de Saint-Godefroi	839.00 \$
Municipalité de Saint-Guillaume	675.00 \$
Municipalité de Saint-Henri	4 943.00 \$
Paroisse de Saint-Hilarion	632.00 \$
Paroisse de Saint-Hippolyte	3 736.00 \$
Municipalité de Saint-Honoré	5 507.00 \$
Municipalité de Saint-Honoré-de-Témiscouata	853.00 \$
Municipalité de Saint-Honoré-de-Shenley	967.00 \$
Municipalité de Saint-Hubert-de-Rivière-du-Loup	2 104.00 \$
Municipalité de Saint-Hugues	569.00 \$
Ville de Saint-Hyacinthe	163 598.00 \$
Paroisse de Saint-Ignace-de-Loyola	410.00 \$
Paroisse de Saint-Ignace-de-Stanbridge	344.00 \$
Paroisse de Saint-Irénée	435.00 \$
Municipalité de Saint-Isidore	1 092.00 \$
Paroisse de Saint-Isidore	1 251.00 \$
Municipalité de Saint-Isidore-de-Clifton	704.00 \$
Municipalité de Saint-Jacques-de-Leeds	402.00 \$



MESURES FINANCIERES DU PACTE FISCAL  
RÉSEAU SCOLAIRE PRIMAIRE SECONDAIRE

2002-2003

Nom du bénéficiaire	Montant
Paroisse de Saint-Jacques-le-Mineur	660.00 \$
Municipalité de Saint-Jacques	10 784.00 \$
Municipalité de Saint-Janvier-de-Joly	631.00 \$
Paroisse de Saint-Jean-Baptiste	2 470.00 \$
Paroisse de Saint-Jean-de-Cherbourg	365.00 \$
Municipalité de Saint-Jean-de-Dieu	2 273.00 \$
Municipalité de Saint-Jean-de-la-Lande	4.00 \$
Municipalité de Saint-Jean-de-Matha	1 554.00 \$
Municipalité de Saint-Jean-Port-Joli	1 760.00 \$
Ville de Saint-Jean-sur-Richelieu	199 667.00 \$
Ville de Saint-Jérôme	166 353.00 \$
Paroisse de Saint-Joachim	971.00 \$
Paroisse de Saint-Joachim-de-Shefford	473.00 \$
Municipalité de Saint-Joseph-de-Coleraine	4.00 \$
Paroisse de Saint-Joseph-de-Kamouraska	381.00 \$
Ville de Saint-Joseph-de-Sorel	2 520.00 \$
Municipalité de Saint-Joseph-du-Lac	3 299.00 \$
Ville de Saint-Joseph-de-Beauce	17 768.00 \$
Municipalité de Saint-Jude	827.00 \$
Municipalité de Saint-Just-de-Bretenières	436.00 \$
Municipalité de Saint-Juste-du-Lac	1 234.00 \$

MESURES FINANCIERES DU PACTE FISCAL  
RÉSEAU SCOLAIRE PRIMAIRE SECONDAIRE  
2002-2003

Nom du bénéficiaire	Montant
Paroisse de Saint-Justin	825.00 \$
Paroisse de Saint-Lambert-de-Lauzon	2 706.00 \$
Municipalité de Saint-Laurent-de-l'Ile-d'Orléans	779.00 \$
Municipalité de Saint-Lazare-de-Bellechasse	89.00 \$
Ville de Saint-Lazare	19 978.00 \$
Paroisse de Saint-Léandre	578.00 \$
Municipalité de Saint-Léonard-d'Aston	11 171.00 \$
Municipalité de Saint-Léonard-de-Portneuf	657.00 \$
Paroisse de Saint-Léon-de-Standon	1 174.00 \$
Paroisse de Saint-Léon-le-Grand	597.00 \$
Municipalité de Saint-Liboire	1 442.00 \$
Paroisse de Saint-Liguori	683.00 \$
Ville de Saint-Lin-Laurentides	16 136.00 \$
Paroisse de Saint-Louis	562.00 \$
Paroisse de Saint-Louis-de-Gonzague	1 015.00 \$
Paroisse de Saint-Louis-du-Ha! Ha!	1 334.00 \$
Municipalité de Saint-Ludger-de-Milot	441.00 \$
Municipalité de Saint-Ludger	504.00 \$
Municipalité de Saint-Magloire	1 536.00 \$
Paroisse de Saint-Majorique-de-Grantham	3 104.00 \$
Paroisse de Saint-Malachie	849.00 \$

MESURES FINANCIERES DU PACTE FISCAL  
RÉSEAU SCOLAIRE PRIMAIRE SECONDAIRE  
2002-2003

Nom du bénéficiaire	Montant
Paroisse de Saint-Marc-de-Figuery	516.00 \$
Village de Saint-Marc-des-Carrières	15 548.00 \$
Paroisse de Saint-Marc-du-Lac-Long	684.00 \$
Municipalité de Saint-Marcel	917.00 \$
Municipalité de Saint-Marcel-de-Richelieu	556.00 \$
Municipalité de Saint-Marc-sur-Richelieu	1 387.00 \$
Paroisse de Saint-Martin	12 024.00 \$
Municipalité de Saint-Mathias-sur-Richelieu	2 591.00 \$
Municipalité de Saint-Mathieu-du-Parc	445.00 \$
Municipalité de Saint-Mathieu-d'Harricana	261.00 \$
Paroisse de Saint-Mathieu-de-Rioux	316.00 \$
Paroisse de Saint-Maurice	1 998.00 \$
Municipalité de Saint-Maxime-du-Mont-Louis	5 439.00 \$
Municipalité de Saint-Médard	393.00 \$
Municipalité de Saint-Michel-de-Bellechasse	4 616.00 \$
Paroisse de Saint-Michel	703.00 \$
Municipalité de Saint-Michel-des-Saints	4 392.00 \$
Paroisse de Saint-Michel-du-Squatec	12 173.00 \$
Paroisse de Saint-Modeste	630.00 \$
Paroisse de Saint-Moïse	547.00 \$
Paroisse de Saint-Narcisse	1 124.00 \$

## MESURES FINANCIERES DU PACTE FISCAL

## RÉSEAU SCOLAIRE PRIMAIRE SECONDAIRE

2002-2003

Nom du bénéficiaire	Montant
Paroisse de Saint-Narcisse-de-Beaurivage	524.00 \$
Paroisse de Saint-Narcisse-de-Rimouski	1 720.00 \$
Paroisse de Saint-Nazaire-d'Acton	654.00 \$
Paroisse de Saint-Nazaire-de-Dorchester	449.00 \$
Municipalité de Saint-Nazaire	2 423.00 \$
Paroisse de Saint-Nérée	2 209.00 \$
Ville de Saint-Nicéphore	1 725.00 \$
Village de Saint-Noël	1 038.00 \$
Paroisse de Saint-Norbert	360.00 \$
Paroisse de Saint-Octave-de-Métis	435.00 \$
Paroisse de Saint-Odilon-de-Cranbourne	1 489.00 \$
Municipalité de Saint-Omer	472.00 \$
Paroisse de Saint-Onésime-d'Ixworth	357.00 \$
Ville de Saint-Ours	1 104.00 \$
Municipalité de Saint-Pacôme	1 742.00 \$
Ville de Saint-Pamphile	11 758.00 \$
Ville de Saint-Pascal	20 234.00 \$
Municipalité de Saint-Patrice-de-Beaurivage	1 119.00 \$
Paroisse de Saint-Patrice-de-Sherrington	1 283.00 \$
Municipalité de Saint-Paul	2 535.00 \$
Paroisse de Saint-Paul-d'Abbotsford	1 220.00 \$

MESURES FINANCIERES DU PACTE FISCAL  
RÉSEAU SCOLAIRE PRIMAIRE SECONDAIRE  
2002-2003

Nom du bénéficiaire	Montant
Municipalité de Saint-Paul-de-Montminy	6 033.00 \$
Municipalité de Saint-Paulin	1 362.00 \$
Paroisse de Saint-Philémon	876.00 \$
Paroisse de Saint-Philippe-de-Néri	673.00 \$
Municipalité de Saint-Philippe	3 392.00 \$
Ville de Saint-Pie	3 513.00 \$
Municipalité de Saint-Pierre-les-Becquets	7 959.00 \$
Paroisse de Saint-Pierre-Baptiste	479.00 \$
Municipalité de Saint-Pierre-de-Broughton	812.00 \$
Paroisse de Saint-Pierre-de-la-Rivière-du-Sud	1 236.00 \$
Municipalité de Saint-Pierre-de l'Ile-d'Orléans	1 335.00 \$
Municipalité de Saint-Placide	1 602.00 \$
Municipalité de Saint-Polycarpe	953.00 \$
Municipalité de Saint-Prime	2 151.00 \$
Municipalité de Saint-Prosper	15 981.00 \$
Municipalité de Saint-Raphaël	4 011.00 \$
Ville de Saint-Raymond	19 929.00 \$
Ville de Saint-Rémi	8 900.00 \$
Municipalité de Saint-René-de-Matane	1 791.00 \$
Municipalité de Saint-Robert-Bellarmin	707.00 \$
Paroisse de Saint-Roch-de-l'Achigan	16 217.00 \$

## MESURES FINANCIERES DU PACTE FISCAL

## RÉSEAU SCOLAIRE PRIMAIRE SECONDAIRE

2002-2003


Nom du bénéficiaire	Montant
Paroisse de Saint-Roch-de-Mékinac	392.00 \$
Municipalité de Saint-Roch-de-Richelieu	839.00 \$
Paroisse de Saint-Roch-des-Aulnaies	526.00 \$
Municipalité de Saint-Romain	684.00 \$
Paroisse de Saint-Rosaire	292.00 \$
Paroisse de Saints-Anges	679.00 \$
Ville de Saint-Sauveur	3 472.00 \$
Municipalité de Saint-Sébastien	759.00 \$
Paroisse de Saint-Sébastien	350.00 \$
Paroisse de Saint-Siméon	1 089.00 \$
Municipalité de Saint-Siméon	1 707.00 \$
Paroisse de Saint-Simon	522.00 \$
Paroisse de Saint-Simon	478.00 \$
Municipalité de Saint-Stanislas	1 316.00 \$
Paroisse de Saint-Stanislas-de-Kostka	558.00 \$
Paroisse de Saint-Sulpice	2 021.00 \$
Municipalité de Saint-Sylvère	548.00 \$
Municipalité de Saint-Sylvestre	904.00 \$
Paroisse de Saint-Télesphore	369.00 \$
Paroisse de Saint-Tharcisius	517.00 \$
Paroisse de Saint-Théodore-d'Acton	489.00 \$

MESURES FINANCIERES DU PACTE FISCAL  
RÉSEAU SCOLAIRE PRIMAIRE SECONDAIRE  
2002-2003

Nom du bénéficiaire	Montant
Municipalité de Saint-Théophile	327.00 \$
Municipalité de Saint-Thomas	1 371.00 \$
Municipalité de Saint-Thomas-Didyme	1 334.00 \$
Ville de Saint-Tite	10 068.00 \$
Municipalité de Saint-Tite-des-Caps	2 311.00 \$
Municipalité de Saint-Ubalde	1 274.00 \$
Municipalité de Saint-Ulric	1 275.00 \$
Paroisse de Saint-Urbain	1 219.00 \$
Municipalité de Saint-Urbain-Premier	736.00 \$
Municipalité de Saint-Valère	564.00 \$
Paroisse de Saint-Valérien	650.00 \$
Canton de Saint-Valérien-de-Milton	969.00 \$
Municipalité de Saint-Vallier	785.00 \$
Municipalité de Saint-Vianney	570.00 \$
Municipalité de Saint-Victor	2 454.00 \$
Municipalité de Saint-Wenceslas	842.00 \$
Municipalité de Saint-Zacharie	1 953.00 \$
Municipalité de Saint-Zénon	425.00 \$
Paroisse de Saint-Zénon-du-Lac-Humqui	346.00 \$
Paroisse de Saint-Zéphirin-de-Courval	472.00 \$
Village de Saint-Zotique	6 936.00 \$

MESURES FINANCIERES DU PACTE FISCAL  
RÉSEAU SCOLAIRE PRIMAIRE SECONDAIRE  
2002-2003

Nom du bénéficiaire	Montant
Ville de Salaberry-de-Valleyfield	102 731.00 \$
Municipalité de Sayabec	9 750.00 \$
Ville de Schefferville	1 576.00 \$
Ville de Scotstown	562.00 \$
Municipalité de Scott	1 191.00 \$
Ville de Senneterre	18 114.00 \$
Ville de Sept-Iles	76 635.00 \$
Ville de Shawinigan	147 623.00 \$
Village de Shawville	17 666.00 \$
Canton de Shefford	3.00 \$
Ville de Sherbrooke	466 009.00 \$
Ville de Sorel-Tracy	129 432.00 \$
Ville de Stanstead	24 556.00 \$
Canton de Stanstead	162.00 \$
Cantons-Unis de Stoneham-et-Tewkesbury	6 134.00 \$
Municipalité de Stornoway	1 092.00 \$
Canton de Stratford	843.00 \$
Ville de Sutton	2 917.00 \$
Village de Tadoussac	3 465.00 \$
Municipalité de Taschereau	847.00 \$
Ville de Témiscaming	8 073.00 \$



MESURES FINANCIERES DU PACTE FISCAL  
RÉSEAU SCOLAIRE PRIMAIRE SECONDAIRE  
2002-2003

Nom du bénéficiaire	Montant
Municipalité de Terrasse-Vaudreuil	1 063.00 \$
Ville de Terrebonne	252 730.00 \$
Ville de Thetford Mines	90 201.00 \$
Ville de Thurso	5 253.00 \$
Paroisse de Tingwick	469.00 \$
Municipalité de Tourville	1 566.00 \$
Canton de Trécesson	495.00 \$
Village de Tring-Jonction	990.00 \$
Ville de Trois-Pistoles	31 866.00 \$
Ville de Trois-Rivières	372 644.00 \$
Municipalité d'Upton	833.00 \$
Municipalité de Val-Alain	588.00 \$
Municipalité de Val-Brillant	1 736.00 \$
Ville de Valcourt	9 519.00 \$
Village de Val-David	3 229.00 \$
Municipalité de Val-des-Bois	375.00 \$
Municipalité de Val-des-Monts	5 255.00 \$
Ville de Val-d'Or	73 938.00 \$
Municipalité de Vallée-Jonction	1 583.00 \$
Ville de Varennes	48 452.00 \$
Ville de Vaudreuil-Dorion	77 761.00 \$

MESURES FINANCIERES DU PACTE FISCAL  
 RÉSEAU SCOLAIRE PRIMAIRE SECONDAIRE  
 2002-2003

Nom du bénéficiaire	Montant
Municipalité de Verchères	3 596.00 \$
Ville de Victoriaville	78 705.00 \$
Ville de Ville-Marie	4 764.00 \$
Municipalité de Villeroy	293.00 \$
Ville de Warwick	11 477.00 \$
Ville de Waterloo	20 048.00 \$
Ville de Waterville	12 965.00 \$
Municipalité de Weedon	1 161.00 \$
Municipalité de Wickham	1 098.00 \$
Ville de Windsor	20 566.00 \$
Municipalité de Wotton	848.00 \$
Municipalité de Yamachiche	2 152.00 \$
Municipalité de Yamaska	1 332.00 \$

## MESURES FINANCIERES DU PACTE FISCAL

## RÉSEAUX SUPÉRIEURS

2002-2003

Nom du bénéficiaire	Montant
Ville d'Acton Vale	11 407.00 \$
Municipalité d'Adstock	1 236.00 \$
Ville d'Alma	99 535.00 \$
Ville d'Amos	78 518.00 \$
Ville d'Amqui	24 627.00 \$
Ville d'Asbestos	21 710.00 \$
Municipalité d'Austin	3 265.00 \$
Village d'Ayer's Cliff	149.00 \$
Ville de Baie-Comeau	118 624.00 \$
Municipalité de Baie-James	697.00 \$
Ville de Baie-Saint-Paul	53 800.00 \$
Village de Baie-Trinité	9 275.00 \$
Ville de Beauceville	26 581.00 \$
Ville de Beauharnois	8 869.00 \$
Municipalité de Beaumont	306.00 \$
Ville de Beaupré	43 766.00 \$
Ville de Bedford	12 389.00 \$
Ville de Beloeil	13 295.00 \$
Ville de Berthierville	1 047.00 \$
Ville de Blainville	454.00 \$
Ville de Boisbriand	2 142.00 \$

## MESURES FINANCIERES DU PACTE FISCAL

## RÉSEAUX SUPÉRIEURS

2002-2003

Nom du bénéficiaire	Montant
Municipalité de Boischatel	951.00 \$
Ville de Bois-des-Filion	603.00 \$
Municipalité de Bolton-Est	108.00 \$
Ville de Bonaventure	898.00 \$
Municipalité de Bonne-Espérance	135.00 \$
Municipalité de Brigham	1 507.00 \$
Ville de Bromont	14.00 \$
Ville de Brownsburg-Chatham	732.00 \$
Ville de Cabano	885.00 \$
Village de Campbell's Bay	2 159.00 \$
Ville de Candiack	6 676.00 \$
Ville de Cap-Chat	13 006.00 \$
Municipalité de Caplan	994.00 \$
Municipalité de Cap-Saint-Ignace	7 577.00 \$
Ville de Carignan	201.00 \$
Ville de Carleton-Saint-Omer	2 966.00 \$
Ville de Chambly	97 297.00 \$
Municipalité de Champlain	117.00 \$
Ville de Chandler	49 533.00 \$
Ville de Chapais	3 127.00 \$
Ville de Châteauguay	113 100.00 \$

## MESURES FINANCIERES DU PACTE FISCAL

## RÉSEAUX SUPÉRIEURS

2002-2003

Nom du bénéficiaire	Montant
Ville de Chibougamau	31 767.00 \$
Ville de Clermont	2 280.00 \$
Canton de Cleveland	6 239.00 \$
Ville de Coaticook	13 904.00 \$
Ville de Contrecoeur	6 477.00 \$
Ville de Cookshire-Eaton	194.00 \$
Municipalité de Coteau-du-Lac	6 945.00 \$
Municipalité de Côte-Nord-du-Golfe-du-Saint-Laurent	10 799.00 \$
Ville de Cowansville	44 125.00 \$
Ville de Danville	196.00 \$
Ville de Daveluyville	592.00 \$
Ville de Delson	2 046.00 \$
Municipalité de Deschaillons-sur-Saint-Laurent	2 537.00 \$
Municipalité Des Ruisseaux	12 931.00 \$
Ville de Deux-Montagnes	3 971.00 \$
Ville de Disraeli	3 234.00 \$
Municipalité de Dixville	1 916.00 \$
Ville de Dolbeau-Mistassini	49 747.00 \$
Ville de Donnacona	17 583.00 \$
Ville de Drummondville	138 579.00 \$
Ville de Dunham	1 242.00 \$

## MESURES FINANCIERES DU PACTE FISCAL

## RÉSEAUX SUPÉRIEURS

2002-2003

Nom du bénéficiaire	Montant
Ville d'East Angus	5 090.00 \$
Municipalité d'East Broughton	1 904.00 \$
Ville de Farnham	10 217.00 \$
Ville de Fermont	5 461.00 \$
Ville de Forestville	13 231.00 \$
Municipalité de Fortierville	2 980.00 \$
Ville de Gaspé	157 672.00 \$
Ville de Gatineau	681 603.00 \$
Canton de Gore	252.00 \$
Ville de Gracefield	3 658.00 \$
Ville de Granby	53 776.00 \$
Ville de Grande-Rivière	11 771.00 \$
Paroisse de Grande-Vallée	3 719.00 \$
Village de Grenville	1 743.00 \$
Municipalité de Gros-Mécatina	2 543.00 \$
Municipalité de Havre-Saint-Pierre	30 394.00 \$
Municipalité de Hébertville	4 017.00 \$
Canton de Hinchinbrooke	422.00 \$
Municipalité de Huberdeau	7 011.00 \$
Ville de Huntingdon	9 036.00 \$
Ville de Joliette	107 909.00 \$

## MESURES FINANCIERES DU PACTE FISCAL

## RÉSEAUX SUPÉRIEURS

2002-2003

Nom du bénéficiaire	Montant
Ville de Kingsey Falls	1 809.00 \$
Municipalité de Labelle	3 059.00 \$
Municipalité de Lac-au-Saumon	17 512.00 \$
Municipalité de Lac-Bouchette	1 462.00 \$
Municipalité de Lac-Etchemin	29 617.00 \$
Ville de Lachute	45 463.00 \$
Ville de Lac-Mégantic	31 426.00 \$
M.R.C. de La Côte-de-Beaupré	885.00 \$
Municipalité de Lac-Supérieur	157.00 \$
Paroisse de La Doré	1 291.00 \$
Village de La Guadeloupe	3 396.00 \$
Ville de La Malbaie	23 298.00 \$
Municipalité de Lambton	2 362.00 \$
Village de L'Annonciation	66 115.00 \$
Municipalité de Lanoraie	3 409.00 \$
Municipalité de L'Anse-Saint-Jean	1 017.00 \$
Municipalité de La Patrie	1 193.00 \$
Municipalité de La Pêche	23 825.00 \$
Ville de La Pocatière	106 658.00 \$
Ville de La Prairie	20 358.00 \$
Ville de La Sarre	22 609.00 \$

## MESURES FINANCIERES DU PACTE FISCAL

## RÉSEAUX SUPÉRIEURS

2002-2003

Nom du bénéficiaire	Montant
Ville de L'Assomption	41 925.00 \$
Ville de La Tuque	56 644.00 \$
Village de Laurier-Station	9 507.00 \$
Ville de Laval	640 110.00 \$
Ville de Lavaltrie	509.00 \$
Ville de Lebel-sur-Quévillon	7 059.00 \$
Municipalité du Bic	288.00 \$
M.R.C. du Haut-Saint-Maurice	2.00 \$
Ville de L'Épiphanie	1 924.00 \$
Municipalité des Bergeronnes	8 524.00 \$
Municipalité des Escoumins	16 469.00 \$
Municipalité des Iles-de-la-Madeleine	68 386.00 \$
Ville de Lévis	299 769.00 \$
Ville de L'Ile-Perrot	12 256.00 \$
Municipalité de L'Islet	1 323.00 \$
Municipalité de Longue-Pointe-de-Mingan	793.00 \$
Ville de Longueuil	708 212.00 \$
Ville de Lorraine	607.00 \$
Municipalité de Lorrainville	507.00 \$
Ville de Louiseville	29 262.00 \$
Canton de Low	177.00 \$

## MESURES FINANCIERES DU PACTE FISCAL

## RÉSEAUX SUPÉRIEURS

2002-2003

Nom du bénéficiaire	Montant
Municipalité de Lyster	2 588.00 \$
Ville de Macamic	19 705.00 \$
Ville de Magog	35 277.00 \$
Ville de Malartic	21 378.00 \$
M.R.C. de Manicouagan	130.00 \$
Ville de Maniwaki	36 605.00 \$
Cantons-Unis de Mansfield-et-Pontefract	4 750.00 \$
Municipalité de Marchand	159.00 \$
Municipalité de Maria	46 935.00 \$
Ville de Marieville	16 857.00 \$
Ville de Mascouche	1 826.00 \$
Ville de Matagami	10 459.00 \$
Ville de Matane	115 588.00 \$
Paroisse de Matapédia	8 510.00 \$
M.R.C. de Matawinie	3 702.00 \$
Ville de Mercier	3 310.00 \$
Ville de Métabetchouan -Lac-à-la-Croix	21 166.00 \$
Ville de Mirabel	6 476.00 \$
Ville de Mont-Joli	67 100.00 \$
Ville de Mont-Laurier	33 207.00 \$
Ville de Montmagny	56 773.00 \$

## MESURES FINANCIERES DU PACTE FISCAL

## RÉSEAUX SUPÉRIEURS

2002-2003

Nom du bénéficiaire	Montant
Ville de Montréal	12 141 164.00 \$
Ville de Mont-Saint-Hilaire	18 045.00 \$
Ville de Mont-Tremblant	4 159.00 \$
Municipalité de Morin-Heights	175.00 \$
Ville de Murdochville	820.00 \$
Village de Napierville	932.00 \$
Municipalité de New Carlisle	9 655.00 \$
Ville de New Richmond	310.00 \$
Ville de Nicolet	17 281.00 \$
Ville de Normandin	10 230.00 \$
Municipalité de Notre-Dame-des-Prairies	3.00 \$
Paroisse de Notre-Dame-des-Sept-Douleurs	55.00 \$
Village de Notre-Dame-du-Bon-Conseil	1 656.00 \$
Ville de Notre-Dame-du-Lac	32 423.00 \$
Municipalité d'Oka	268.00 \$
Municipalité d'Ormstown	10 852.00 \$
Ville d'Otterburn Park	831.00 \$
Municipalité de Palmarolle	1 436.00 \$
Municipalité de Papineauville	363.00 \$
Village de Parent	375.00 \$
Ville de Paspébiac	5 258.00 \$

## MESURES FINANCIERES DU PACTE FISCAL

## RÉSEAUX SUPÉRIEURS

2002-2003

Nom du bénéficiaire	Montant
Municipalité de Piedmont	3 771.00 \$
Municipalité de Pierreville	3 722.00 \$
Ville de Pincourt	2 492.00 \$
Ville de Plessisville	13 574.00 \$
Ville de Pohénégamook	5 800.00 \$
Ville de Pont-Rouge	421.00 \$
Ville de Port-Cartier	3 922.00 \$
Ville de Prévost	3 463.00 \$
Ville de Princeville	839.00 \$
Ville de Québec	4 686 986.00 \$
Municipalité de Rawdon	368.00 \$
Ville de Repentigny	87 211.00 \$
Ville de Richelieu	4 015.00 \$
Ville de Richmond	7 293.00 \$
Municipalité de Rigaud	3 439.00 \$
Ville de Rimouski	397 037.00 \$
Municipalité de Rivière-au-Tonnerre	2 541.00 \$
Municipalité de Rivière-Bleue	6 340.00 \$
Ville de Rivière-du-Loup	124 071.00 \$
Municipalité de Rivière-Ouelle	6 426.00 \$
Municipalité de Rivière-Saint-Jean	1 017.00 \$

## MESURES FINANCIERES DU PACTE FISCAL

## RÉSEAUX SUPÉRIEURS

2002-2003

Nom du bénéficiaire	Montant
Ville de Roberval	113 300.00 \$
Ville de Rosemère	8 379.00 \$
Ville de Rouyn-Noranda	260 388.00 \$
Ville de Saguenay	769 468.00 \$
Municipalité de Saint-Alexandre-de-Kamouraska	3 558.00 \$
Municipalité de Saint-Amable	2 528.00 \$
Paroisse de Saint-Anaclet-de-Lessard	238.00 \$
Municipalité de Saint-André-Avellin	14 845.00 \$
Municipalité de Saint-Anselme	4 827.00 \$
Paroisse de Saint-Antoine-de-l'Isle-aux-Grues	95.00 \$
Paroisse de Saint-Antonin	2 985.00 \$
Municipalité de Saint-Apollinaire	3 609.00 \$
Municipalité de Saint-Augustin	1 827.00 \$
Municipalité de Saint-Blaise-sur-Richelieu	917.00 \$
Village de Saint-Célestin	5 400.00 \$
Ville de Saint-Césaire	2 633.00 \$
Municipalité de Saint-Charles-Borromée	137 655.00 \$
Municipalité de Saint-Charles-de-Drummond	235.00 \$
Municipalité de Saint-Côme-Linière	288.00 \$
Ville de Saint-Constant	588.00 \$
Municipalité de Saint-Cyprien	3 828.00 \$

## MESURES FINANCIERES DU PACTE FISCAL

## RÉSEAUX SUPÉRIEURS

2002-2003


Nom du bénéficiaire	Montant
Paroisse de Saint-Damien-de-Buckland	9 671.00 \$
Municipalité de Saint-David-de-Falardeau	82.00 \$
Municipalité de Saint-Donat	4 849.00 \$
Ville de Sainte-Adèle	1 559.00 \$
Ville de Sainte-Agathe-des-Monts	67 733.00 \$
Municipalité de Sainte-Anne-de-la-Pérade	2 171.00 \$
Ville de Sainte-Anne-des-Plaines	444.00 \$
Ville de Sainte-Anne-des-Monts	60 293.00 \$
Ville de Sainte-Catherine-de-la-Jacques-Cartier	538.00 \$
Municipalité de Sainte-Claire	3 490.00 \$
Municipalité de Sainte-Croix	4 567.00 \$
Paroisse de Sainte-Élisabeth	5 256.00 \$
Paroisse de Sainte-Geneviève-de-Batiscan	1 926.00 \$
Paroisse de Sainte-Hénédine	2 164.00 \$
Ville de Sainte-Julie	7 238.00 \$
Municipalité de Saint-Elzéar	255.00 \$
Ville de Sainte-Marguerite-Estérel	5 415.00 \$
Ville de Sainte-Marie	4 681.00 \$
Municipalité de Sainte-Perpétue	1 187.00 \$
Village de Sainte-Pétronille	152.00 \$
Municipalité de Saint-Esprit	738.00 \$

## MESURES FINANCIERES DU PACTE FISCAL

## RÉSEAUX SUPÉRIEURS

2002-2003

Nom du bénéficiaire	Montant
Municipalité de Sainte-Thècle	3 490.00 \$
Ville de Sainte-Thérèse	128 614.00 \$
Paroisse de Saint-Étienne-des-Grès	490.00 \$
Ville de Saint-Eustache	87 332.00 \$
Paroisse de Saint-Fabien-de-Panet	4 206.00 \$
Ville de Saint-Félicien	45 787.00 \$
Municipalité de Saint-Ferdinand	23 544.00 \$
Municipalité de Saint-Flavien	3 009.00 \$
Ville de Saint-Gabriel	7 574.00 \$
Ville de Saint-Georges	113 412.00 \$
Municipalité de Saint-Gervais	2 527.00 \$
Municipalité de Saint-Henri	331.00 \$
Paroisse de Saint-Hippolyte	1 329.00 \$
Municipalité de Saint-Honoré	5 271.00 \$
Municipalité de Saint-Hugues	287.00 \$
Ville de Saint-Hyacinthe	277 027.00 \$
Municipalité de Saint-Isidore	2 704.00 \$
Municipalité de Saint-Jacques	3 499.00 \$
Municipalité de Saint-Jean-de-Dieu	1 696.00 \$
Municipalité de Saint-Jean-de-Matha	168.00 \$
Municipalité de Saint-Jean-Port-Joli	10 778.00 \$



## MESURES FINANCIERES DU PACTE FISCAL

## RÉSEAUX SUPÉRIEURS

2002-2003

Nom du bénéficiaire	Montant
Ville de Saint-Jean-sur-Richelieu	188 138.00 \$
Ville de Saint-Jérôme	204 919.00 \$
Ville de Saint-Joseph-de-Beauce	4 171.00 \$
Ville de Saint-Lazare	416.00 \$
Municipalité de Saint-Liboire	456.00 \$
Paroisse de Saint-Liguori	2 263.00 \$
Ville de Saint-Lin-Laurentides	4 941.00 \$
Paroisse de Saint-Louis-du-Ha! Ha!	2 543.00 \$
Municipalité de Saint-Ludger	642.00 \$
Village de Saint-Marc-des-Carrières	15 169.00 \$
Municipalité de Saint-Marc-sur-Richelieu	165.00 \$
Municipalité de Saint-Michel-des-Saints	2 048.00 \$
Paroisse de Saint-Michel-du-Squatec	2 035.00 \$
Paroisse de Saint-Narcisse	1 703.00 \$
Paroisse de Saint-Nérée	60.00 \$
Ville de Saint-Nicéphore	620.00 \$
Municipalité de Saint-Pacôme	6 813.00 \$
Ville de Saint-Pamphile	1 793.00 \$
Ville de Saint-Pascal	3 656.00 \$
Paroisse de Saint-Paul-d'Abbotsford	365.00 \$
Municipalité de Saint-Philippe	2 466.00 \$

## MESURES FINANCIERES DU PACTE FISCAL

## RÉSEAUX SUPÉRIEURS

2002-2003

Nom du bénéficiaire	Montant
Municipalité de Saint-Pierre-les-Becquets	2 417.00 \$
Municipalité de Saint-Pierre-de l'Ile-d'Orléans	2 550.00 \$
Municipalité de Saint-Prosper	2 986.00 \$
Municipalité de Saint-Raphaël	7 198.00 \$
Ville de Saint-Raymond	22 444.00 \$
Ville de Saint-Rémi	7 110.00 \$
Municipalité de Saint-Siméon	1 730.00 \$
Municipalité de Saint-Sylvère	119.00 \$
Municipalité de Saint-Sylvestre	1 974.00 \$
Municipalité de Saint-Thomas	1 114.00 \$
Ville de Saint-Tite	4 263.00 \$
Ville de Salaberry-de-Valleyfield	246 610.00 \$
Municipalité de Sayabec	3 901.00 \$
Ville de Schefferville	381.00 \$
Ville de Senneterre	7 801.00 \$
Ville de Sept-Iles	81 922.00 \$
Ville de Shawinigan	231 562.00 \$
Village de Shawville	47 576.00 \$
Canton de Shefford	354.00 \$
Ville de Sherbrooke	1 375 348.00 \$
Ville de Sorel-Tracy	133 560.00 \$



## MESURES FINANCIERES DU PACTE FISCAL

## RÉSEAUX SUPÉRIEURS

2002-2003

Nom du bénéficiaire	Montant
Ville de Stanstead	407.00 \$
Cantons-Unis de Stoneham-et-Tewkesbury	564.00 \$
Ville de Sutton	7 371.00 \$
Ville de Témiscaming	5 406.00 \$
Municipalité de Terrasse-Vaudreuil	816.00 \$
Ville de Terrebonne	13 674.00 \$
Ville de Thetford Mines	136 894.00 \$
Ville de Trois-Pistoles	19 096.00 \$
Ville de Trois-Rivières	728 785.00 \$
Ville de Valcourt	3 532.00 \$
Municipalité de Val-des-Bois	103.00 \$
Ville de Val-d'Or	79 614.00 \$
M.R.C. de Vallée-de-l'Or	175.00 \$
Ville de Varennes	27 966.00 \$
Ville de Vaudreuil-Dorion	12 307.00 \$
Municipalité de Verchères	943.00 \$
Ville de Victoriaville	125 615.00 \$
Ville de Ville-Marie	11 365.00 \$
Ville de Warwick	3 333.00 \$
Ville de Waterloo	2 076.00 \$
Municipalité de Weedon	6 320.00 \$

MESURES FINANCIERES DU PACTE FISCAL

RÉSEAUX SUPÉRIEURS

2002-2003

Nom du bénéficiaire	Montant
Ville de Windsor	8 374.00 \$
Municipalité de Wotton	2 020.00 \$
Municipalité de Yamachiche	2 797.00 \$

MESURES FINANCIERES DU PACTE FISCAL  
NEUTRALITÉ BONIFICATION - PRIMAIRE ET SECONDAIRE  
2002-2003

Nom du bénéficiaire	Montant
Municipalité d'Adstock	55.00 \$
Ville de Beauharnois	5 396.00 \$
Ville de Chandler	718.00 \$
Ville de Cookshire-Eaton	105.00 \$
Municipalité d'Eastman	158.00 \$
Municipalité de Lac-Etchemin	684.00 \$
Municipalité de Lacolle	606.00 \$
Municipalité des Éboulements	47.00 \$
Ville de Longueuil	43 526.00 \$
Ville de Macamic	2 867.00 \$
Municipalité de Maskinongé	150.00 \$
Ville de Matane	6 118.00 \$
Municipalité de Montcerf-Lytton	42.00 \$
Ville de Mont-Joli	2 806.00 \$
Ville de Montréal	164 243.00 \$
Municipalité de Pierreville	711.00 \$
Ville de Rimouski	1 816.00 \$
Ville de Rouyn-Noranda	4 565.00 \$
Ville de Saguenay	8 882.00 \$
Municipalité de Saint-Damase	660.00 \$
Municipalité de Sainte-Croix	3 914.00 \$

MESURES FINANCIERES DU PACTE FISCAL  
NEUTRALITÉ BONIFICATION - PRIMAIRE ET SECONDAIRE  
2002-2003

Nom du bénéficiaire	Montant
Ville de Saint-Georges	15 133.00 \$
Ville de Saint-Hyacinthe	18 726.00 \$
Ville de Saint-Jean-sur-Richelieu	16 404.00 \$
Ville de Saint-Jérôme	6 147.00 \$
Municipalité de Saint-Siméon	222.00 \$
Ville de Shawinigan	7 739.00 \$
Ville de Sherbrooke	21 113.00 \$
Ville de Thetford Mines	5 054.00 \$
Ville de Trois-Rivières	6 900.00 \$
Ville de Val-d'Or	4 017.00 \$
Municipalité de Yamaska	153.00 \$

MESURES FINANCIERES DU PACTE FISCAL  
NEUTRALITÉ BONIFICATION - RÉSEAUX SUPÉRIEURS  
2002-2003

Nom du bénéficiaire	Montant
Municipalité d'Adstock	69.00 \$
Ville de Beauharnois	1 744.00 \$
Ville de Chandler	2 031.00 \$
Municipalité de Lac-Etchemin	7 141.00 \$
Ville de Longueuil	66 085.00 \$
Ville de Macamic	9 498.00 \$
Ville de Matane	13 931.00 \$
Ville de Mont-Joli	3 512.00 \$
Ville de Montréal	1 285 538.00 \$
Municipalité de Pierreville	1 192.00 \$
Ville de Rimouski	8 204.00 \$
Ville de Rouyn-Noranda	16 583.00 \$
Ville de Saguenay	17 796.00 \$
Ville de Saint-Georges	16 538.00 \$
Ville de Saint-Hyacinthe	34 661.00 \$
Ville de Saint-Jean-sur-Richelieu	25 427.00 \$
Ville de Saint-Jérôme	16 215.00 \$
Municipalité de Saint-Siméon	225.00 \$
Ville de Shawinigan	15 744.00 \$
Ville de Sherbrooke	40 495.00 \$
Ville de Thetford Mines	8 364.00 \$

MESURES FINANCIERES DU PACTE FISCAL  
NEUTRALITÉ BONIFICATION - RÉSEAUX SUPÉRIEURS  
2002-2003

Nom du bénéficiaire	Montant
Ville de Trois-Rivières	26 943.00 \$
Ville de Val-d'Or	6 307.00 \$

**PROGRAMME CONCERNANT LA HAUSSE DES  
COMPENSATIONS TENANT LIEU DE TAXES**  
(volet réseaux supérieurs et réseau scolaire primaire et secondaire)

**RÈGLES ET NORMES**

**I. ADMISSIBILITÉ**

Pour les exercices financiers 2001 à 2005 des municipalités, ce programme s'applique à toutes les municipalités où l'on retrouve des immeubles des réseaux supérieurs ainsi que ceux des réseaux primaire et secondaire pour lesquels le gouvernement verse aux municipalités où sont localisés ces immeubles des sommes d'argent tel qu'établies en vertu du Règlement sur les compensations tenant lieu de taxes (R.R.Q., c F-2.1, r. 0.1.1).

**II. MONTANT À ÊTRE VERSÉ**

Aux sommes qui sont déjà versées en vertu du Règlement sur les compensations tenant lieu de taxes, s'ajoutent les montants suivants :

**Hausse des compensations tenant lieu de taxes \*1**  
(M \$: millions de dollars)

	Réseaux supérieurs (*)	Réseau scolaire primaire secondaire
2001	+ 30 M \$	+ 19 M \$
2002	+ 30 M \$	+ 19 M \$
2003	+ 35 M \$	+ 23 M \$
2004	+ 40 M \$	+ 57 M \$ (**)
2005	+ 40 M \$	+ 97 M \$ (***)

\*1 Ces sommes incluent les montants qui seront versés pour la neutralité concernant la hausse des compensations tenant lieu de taxes.

(\*) Réseaux supérieurs : réseau de la santé et des services sociaux, collèges et universités.

(\*\*) Le montant de 57 M \$ comprend d'abord une somme de 49 M \$ qui s'applique globalement à tous les immeubles du réseau primaire secondaire puis une somme de 8 M \$ qui, elle, s'applique spécifiquement aux seules écoles primaires.

(\*\*\*) Le montant de 97 M \$ comprend d'abord une somme de 87,5 M \$ qui s'applique globalement à tous les immeubles du réseau primaire secondaire puis une somme de 9,5 M \$ qui, elle, s'applique spécifiquement aux seules écoles primaires.

De plus tel que prévu à l'article 2.7 de l'entente complémentaire du 10 octobre 2000, toute somme prévue à cette entente et non utilisée pour les fins désignées sera affectée à la hausse des compensations tenant lieu de taxes qui seront versées aux municipalités.

Si en vertu de la disposition précédente, le montant disponible est supérieur à celui indiqué au tableau ci-haut, la répartition entre les catégories est effectuée au prorata des montants prévus (réseau supérieur et réseau scolaire primaire et secondaire). Cette répartition inclut aussi à compter de 2004, la distinction entre les écoles de niveau primaire et celles de niveau secondaire, conformément à l'entente.

### III. CALCUL DES MONTANTS DE HAUSSE DES COMPENSATIONS

La hausse des compensations tenant lieu de taxes est le produit de:

a) Compensation tenant lieu de taxes pour l'exercice financier visé

La compensation tenant lieu de taxes versée par immeuble relative à l'exercice financier visé, dont la demande de compensation a été reçue avant le 31 août de l'année du versement de la hausse de compensation tenant lieu de taxes.

et

b) Taux applicable à la catégorie d'immeuble pour l'exercice visé

Un taux est établi pour chacune des catégories (réseaux supérieurs, réseau scolaire primaire et secondaire) visées par le Programme de hausse des compensations tenant lieu de taxes. À compter de l'exercice 2004 des municipalités s'ajoutera un taux spécifique au réseau scolaire primaire.

Le taux applicable est obtenu en divisant:

- Le montant attribué à la catégorie concernée pour l'exercice financier visé déduction faite des hausses de compensations de cette catégorie relative à des exercices antérieurs.

Par

- Compensations tenant lieu de taxes de la catégorie visée pour l'exercice financier visé.

Le taux applicable comporte 4 décimales.

Pour les demandes reçues après le 31 août ou comportant des modifications de valeur affectant les exercices antérieurs, la hausse de compensation est calculée selon le taux applicable à l'exercice financier visé. Si ce calcul a pour effet de modifier l'aide financière accordée en vertu du Programme de compensation de mise à niveau pour ce même exercice, les sommes versées en trop l'année précédente dans le cadre du Programme de compensation de mise à niveau sont récupérées sur le montant à verser dans le cadre du Programme de hausse des compensations.

### IV. ATTRIBUTION DES SOMMES

La durée prévue de ce programme est de cinq ans. Il prend effet à compter de l'exercice financier municipal 2001 et doit se terminer avec la fin de l'exercice 2005.

En vertu de l'article 4.2 de l'entente du 28 juin 2000 et de l'article 2.8 de l'entente complémentaire du 10 octobre 2000, à défaut d'un accord entre le gouvernement et le monde municipal, le montant prévu à l'entente sera reconduit et indexé en fonction de l'indice général des prix à la consommation (I.P.C.) pour le Canada, et le mode de répartition par le biais des compensations tenant lieu de taxes sera également reconduit.

Les versements sont annuels et effectués aux municipalités au plus tard le 31 octobre de chaque année.

Le montant payable à une municipalité partie à un regroupement ou dont le territoire entier est annexé, est transféré à la suite du regroupement ou de l'annexion, à la nouvelle municipalité issue du regroupement ou à la municipalité annexante.

MESURES FINANCIERES DU PACTE FISCAL  
DIVERSIFICATION DES REVENUS MUNICIPAUX  
2002-2003

Nom du bénéficiaire	Montant
Village d'Abercorn	650.00 \$
M.R.C. d'Abitibi	61 493.00 \$
M.R.C. d'Abitibi-Ouest	50 004.00 \$
Ville d'Acton Vale	13 388.00 \$
Municipalité d'Adstock	4 376.00 \$
Municipalité d'Aganish	107.00 \$
Municipalité d'Albanel	1 795.00 \$
Municipalité d'Albertville	429.00 \$
Cantons-Unis d'Alleyne-et-Cawood	60.00 \$
Ville d'Alma	71 360.00 \$
Canton d'Amherst	639.00 \$
Ville d'Amos	33 700.00 \$
Ville d'Amqui	10 941.00 \$
Municipalité d'Ange-Gardien	4 917.00 \$
Village d'Angliers	425.00 \$
M.R.C. d'Antoine-Labelle	87 983.00 \$
M.R.C. d'Argenteuil	22 955.00 \$
Municipalité d'Armagh	1 841.00 \$
M.R.C. d'Arthabaska	5 445.00 \$
Canton d'Arundel	1 145.00 \$
M.R.C. d'Asbestos	411.00 \$

MESURES FINANCIERES DU PACTE FISCAL  
DIVERSIFICATION DES REVENUS MUNICIPAUX  
2002-2003

Nom du bénéficiaire	Montant
Ville d'Asbestos	16 504.00 \$
Municipalité d'Ascot Corner	1 875.00 \$
Municipalité d'Aston-Jonction	708.00 \$
Municipalité d'Auclair	599.00 \$
Municipalité d'Audet	1 241.00 \$
Canton d'Aumond	406.00 \$
Municipalité d'Austin	1 269.00 \$
Municipalité d'Authier	565.00 \$
Municipalité d'Authier-Nord	152.00 \$
M.R.C. d'Avignon	34 845.00 \$
Village d'Ayer's Cliff	1 723.00 \$
Ville de Baie-Comeau	60 526.00 \$
Municipalité de Baie-des-Sables	768.00 \$
Municipalité de Baie-du-Febvre	2 989.00 \$
Municipalité de Baie-James	10 768.00 \$
Municipalité de Baie-Johan-Beetz	163.00 \$
Municipalité de Baie-Sainte-Catherine	187.00 \$
Ville de Baie-Saint-Paul	9 486.00 \$
Village de Baie-Trinité	1 556.00 \$
Ville de Barkmere	36.00 \$
Municipalité de Barnston-Ouest	1 396.00 \$



MESURES FINANCIERES DU PACTE FISCAL  
DIVERSIFICATION DES REVENUS MUNICIPAUX  
2002-2003

Nom du bénéficiaire	Montant
Municipalité de Barraute	2 218.00 \$
Municipalité de Batiscan	747.00 \$
Municipalité de Béarn	1 724.00 \$
M.R.C. de Beauce-Sartigan	3 608.00 \$
Ville de Beauceville	9 684.00 \$
Ville de Beauharnois	11 156.00 \$
Municipalité de Beaulac-Garthby	975.00 \$
Municipalité de Beaumont	3 391.00 \$
Ville de Beupré	6 980.00 \$
Municipalité de Beaux-Rivages-Lac-des-Écorces-Val-Barrette	1 654.00 \$
Ville de Bécancour	27 998.00 \$
M.R.C. de Bécancour	2 555.00 \$
Ville de Bedford	6 343.00 \$
Canton de Bedford	1 538.00 \$
Municipalité de Bégin	584.00 \$
Municipalité de Belcourt	148.00 \$
M.R.C. de Bellechasse	2 124.00 \$
Ville de Belleterre	592.00 \$
Ville de Beloeil	29 935.00 \$
Municipalité de Berry	489.00 \$
Paroisse de Berthier-sur-Mer	1 048.00 \$

MESURES FINANCIERES DU PACTE FISCAL  
DIVERSIFICATION DES REVENUS MUNICIPAUX  
2002-2003

Nom du bénéficiaire	Montant
Ville de Berthierville	10 249.00 \$
Municipalité de Béthanie	805.00 \$
Municipalité de Biencourt	569.00 \$
Ville de Blainville	40 605.00 \$
Municipalité de Blanc-Sablon	6 337.00 \$
Municipalité de Blue Sea	221.00 \$
Municipalité de Boileau	98.00 \$
Ville de Boisbriand	52 598.00 \$
Municipalité de Boischatel	2 481.00 \$
Ville de Bois-des-Filion	7 237.00 \$
Municipalité de Bois-Franc	1 125.00 \$
Municipalité de Bolton-Est	504.00 \$
Municipalité de Bolton-Ouest	1 458.00 \$
M.R.C. de Bonaventure	47 248.00 \$
Ville de Bonaventure	3 878.00 \$
Municipalité de Bonne-Espérance	3 106.00 \$
Municipalité de Bonsecours	1 245.00 \$
Municipalité de Bouchette	936.00 \$
Municipalité de Bowman	457.00 \$
Paroisse de Brébeuf	848.00 \$
Municipalité de Brigham	2 682.00 \$




MESURES FINANCIERES DU PACTE FISCAL  
DIVERSIFICATION DES REVENUS MUNICIPAUX  
2002-2003

Nom du bénéficiaire	Montant
Canton de Bristol	1 941.00 \$
Village de Brome	356.00 \$
Ville de Bromont	13 688.00 \$
Ville de Brownsburg-Chatham	4 733.00 \$
Village de Bryson	469.00 \$
Municipalité de Bury	1 929.00 \$
Ville de Cabano	6 615.00 \$
Paroisse de Calixa-Lavallée	1 220.00 \$
Village de Campbell's Bay	681.00 \$
Ville de Candiac	17 737.00 \$
M.R.C. de Caniapiscau	8 500.00 \$
Municipalité de Cantley	1 682.00 \$
Ville de Cap-Chat	2 336.00 \$
Municipalité de Caplan	1 580.00 \$
Municipalité de Cap-Saint-Ignace	3 975.00 \$
Ville de Cap-Santé	1 756.00 \$
Ville de Carignan	7 391.00 \$
Ville de Carleton-Saint-Omer	7 972.00 \$
Municipalité de Cascapédia-Saint-Jules	303.00 \$
Ville de Causapscal	2 863.00 \$
Municipalité de Cayamant	143.00 \$

MESURES FINANCIERES DU PACTE FISCAL  
DIVERSIFICATION DES REVENUS MUNICIPAUX  
2002-2003

Nom du bénéficiaire	Montant
Ville de Chambly	26 492.00 \$
Municipalité de Chambord	4 124.00 \$
Municipalité de Champlain	1 152.00 \$
Municipalité de Champneuf	373.00 \$
Ville de Chandler	12 040.00 \$
Ville de Chapais	9 287.00 \$
Municipalité de Charette	894.00 \$
Ville de Charlemagne	3 445.00 \$
M.R.C. de Charlevoix	29 504.00 \$
M.R.C. de Charlevoix-Est	18 286.00 \$
Municipalité de Chartierville	918.00 \$
Ville de Châteauguay	40 088.00 \$
Ville de Château-Richer	3 008.00 \$
Municipalité de Chazel	263.00 \$
Municipalité de Chelsea	3 392.00 \$
Municipalité de Chénéville	634.00 \$
Municipalité de Chertsey	1 900.00 \$
Canton de Chester-Est	828.00 \$
Municipalité de Chesterville	1 898.00 \$
Ville de Chibougamau	41 663.00 \$
Canton de Chichester	441.00 \$




MESURES FINANCIERES DU PACTE FISCAL  
DIVERSIFICATION DES REVENUS MUNICIPAUX  
2002-2003

Nom du bénéficiaire	Montant
Village de Chute-aux-Outardes	1 301.00 \$
Municipalité de Chute-Saint-Philippe	396.00 \$
Canton de Clarendon	3 484.00 \$
Ville de Clermont	7 683.00 \$
Canton de Clermont	160.00 \$
Municipalité de Clerval	485.00 \$
Canton de Cleveland	2 671.00 \$
Canton de Cloridorme	768.00 \$
Ville de Coaticook	17 290.00 \$
Municipalité de Colombier	253.00 \$
Municipalité de Compton	6 847.00 \$
Ville de Contrecoeur	13 258.00 \$
Ville de Cookshire-Eaton	8 081.00 \$
Municipalité de Coteau-du-Lac	6 769.00 \$
Municipalité de Côte-Nord-du-Golfe-du-Saint-Laurent	4 892.00 \$
Paroisse de Courcelles	1 578.00 \$
Ville de Cowansville	21 424.00 \$
Municipalité de Crabtree	8 593.00 \$
Ville de Danville	2 855.00 \$
M.R.C. de D'Autray	579.00 \$
Ville de Daveluyville	2 126.00 \$

MESURES FINANCIERES DU PACTE FISCAL  
DIVERSIFICATION DES REVENUS MUNICIPAUX  
2002-2003

Nom du bénéficiaire	Montant
Ville de Dégelis	4 523.00 \$
Municipalité de Déléage	566.00 \$
Ville de Delson	16 168.00 \$
Canton de Denholm	502.00 \$
Ville de Desbiens	797.00 \$
Municipalité de Deschaillons-sur-Saint-Laurent	732.00 \$
Municipalité de Deschambault-Grondines	4 819.00 \$
Municipalité Des Ruisseaux	2 761.00 \$
Ville de Deux-Montagnes	5 221.00 \$
M.R.C. de Deux-Montagnes	3 320.00 \$
Paroisse de Disraeli	1 105.00 \$
Ville de Disraeli	2 746.00 \$
Municipalité de Dixville	1 230.00 \$
Ville de Dolbeau-Mistassini	27 220.00 \$
Ville de Donnacona	9 866.00 \$
Municipalité de Dosquet	604.00 \$
M.R.C. de Drummond	21.00 \$
Ville de Drummondville	108 736.00 \$
Municipalité de Dudswell	2 642.00 \$
Municipalité de Duhamel	830.00 \$
Municipalité de Duhamel-Ouest	1 703.00 \$



MESURES FINANCIERES DU PACTE FISCAL  
DIVERSIFICATION DES REVENUS MUNICIPAUX  
2002-2003

Nom du bénéficiaire	Montant
Canton de Dundee	724.00 \$
Ville de Dunham	6 031.00 \$
Ville de Duparquet	923.00 \$
Municipalité de Dupuy	938.00 \$
Municipalité de Durham-Sud	2 055.00 \$
Ville d'East Angus	6 434.00 \$
Municipalité d'East Broughton	1 533.00 \$
Village d'East Farnham	648.00 \$
Municipalité d'East Hereford	775.00 \$
Municipalité d'Eastman	2 327.00 \$
Municipalité d'Egan-Sud	1 122.00 \$
Canton d'Elgin	871.00 \$
Municipalité d'Entrelacs	380.00 \$
Municipalité d'Escuminac	496.00 \$
Municipalité d'Esprit-Saint	438.00 \$
Ville de Farnham	14 139.00 \$
Municipalité de Fassett	576.00 \$
Municipalité de Ferland-et-Boilleau	756.00 \$
Municipalité de Ferme-Neuve	3 712.00 \$
Ville de Fermont	7 800.00 \$
Ville de Forestville	6 740.00 \$

MESURES FINANCIERES DU PACTE FISCAL  
DIVERSIFICATION DES REVENUS MUNICIPAUX

2002-2003


Nom du bénéficiaire	Montant
Village de Fort-Coulonge	523.00 \$
Municipalité de Fortierville	722.00 \$
Ville de Fossambault-sur-le-Lac	852.00 \$
Municipalité de Frampton	3 209.00 \$
Municipalité de Franklin	3 901.00 \$
Municipalité de Franquelin	63.00 \$
Municipalité de Frelighsburg	2 631.00 \$
Municipalité de Frontenac	1 697.00 \$
Municipalité de Fugèreville	769.00 \$
Municipalité de Gallichan	394.00 \$
Municipalité de Gallix	788.00 \$
Ville de Gaspé	21 933.00 \$
Ville de Gatineau	352 541.00 \$
Municipalité de Girardville	1 410.00 \$
Village de Godbout	878.00 \$
Canton de Godmanchester	2 243.00 \$
Canton de Gore	78.00 \$
Ville de Gracefield	3 291.00 \$
Ville de Granby	83 272.00 \$
Canton de Granby	18 442.00 \$
Canton de Grand-Calumet	1 012.00 \$

MESURES FINANCIERES DU PACTE FISCAL  
DIVERSIFICATION DES REVENUS MUNICIPAUX  
2002-2003

Nom du bénéficiaire	Montant
Ville de Grande-Rivière	2 320.00 \$
Village de Grandes-Piles	880.00 \$
Paroisse de Grande-Vallée	1 850.00 \$
Municipalité de Grand-Métis	650.00 \$
Canton de Grand-Remous	1 662.00 \$
Municipalité de Grand-Saint-Esprit	770.00 \$
Village de Grenville	1 744.00 \$
Municipalité de Grenville-sur-la-Rouge	3 605.00 \$
Municipalité de Gros-Mécatina	2 781.00 \$
Municipalité de Grosses-Roches	255.00 \$
Canton de Guérin	444.00 \$
Canton de Ham-Nord	2 266.00 \$
Canton de Hampden	380.00 \$
Canton de Harrington	886.00 \$
Canton de Hatley	1 586.00 \$
Municipalité de Hatley	1 666.00 \$
Canton de Havelock	1 534.00 \$
Municipalité de Havre-Saint-Pierre	7 394.00 \$
Municipalité de Hébertville	2 451.00 \$
Village de Hébertville-Station	717.00 \$
Canton de Hemmingford	2 844.00 \$

MESURES FINANCIERES DU PACTE FISCAL  
DIVERSIFICATION DES REVENUS MUNICIPAUX  
2002-2003

Nom du bénéficiaire	Montant
Village de Hemmingford	839.00 \$
Municipalité d'Henryville	3 799.00 \$
Paroisse de Hérouxville	727.00 \$
Canton de Hinchinbrooke	2 338.00 \$
Municipalité de Honfleur	2 196.00 \$
Canton de Hope	177.00 \$
Municipalité de Hope Town	111.00 \$
Village de Howick	718.00 \$
Municipalité de Huberdeau	435.00 \$
Ville de Hudson	5 583.00 \$
Ville de Huntingdon	6 301.00 \$
Municipalité d'Inverness	2 016.00 \$
Municipalité d'Irlande	1 963.00 \$
Ville de Joliette	45 027.00 \$
Municipalité de Kamouraska	1 686.00 \$
M.R.C. de Kamouraska	10 845.00 \$
Municipalité de Kazabazua	1 080.00 \$
Municipalité de Kiamika	1 201.00 \$
Village de Kingsbury	49.00 \$
Ville de Kingsey Falls	5 222.00 \$
Municipalité de Kinnear's Mills	863.00 \$



MESURES FINANCIERES DU PACTE FISCAL  
DIVERSIFICATION DES REVENUS MUNICIPAUX  
2002-2003

Nom du bénéficiaire	Montant
Municipalité de Kipawa	1 152.00 \$
Municipalité de Labelle	1 845.00 \$
Municipalité de La Bostonnais	1 121.00 \$
Municipalité de Labrecque	311.00 \$
Municipalité de Lac-au-Saumon	1 656.00 \$
Paroisse de Lac-aux-Sables	1 285.00 \$
Municipalité de Lac-Beauport	8 393.00 \$
Municipalité de Lac-Bouchette	2 509.00 \$
Ville de Lac-Brome	8 215.00 \$
Ville de Lac-Delage	1 000.00 \$
Municipalité de Lac-des-Aigles	636.00 \$
Municipalité de Lac-des-Plages	318.00 \$
Municipalité de Lac-des-Seize-Iles	23.00 \$
Municipalité de Lac-Drolet	2 057.00 \$
Municipalité de Lac-du-Cerf	543.00 \$
Municipalité de Lac-Édouard	363.00 \$
Municipalité de Lac-Etchemin	5 435.00 \$
Municipalité de Lac-Frontière	213.00 \$
Ville de Lachute	17 128.00 \$
Ville de Lac-Mégantic	15 168.00 \$
Municipalité de Lacolle	5 160.00 \$

MESURES FINANCIERES DU PACTE FISCAL  
DIVERSIFICATION DES REVENUS MUNICIPAUX  
2002-2003

Nom du bénéficiaire	Montant
Municipalité de La Conception	1 024.00 \$
Municipalité de La Corne	503.00 \$
M.R.C. de La Côte-de-Beaupré	43 244.00 \$
M.R.C. de La Côte-de-Gaspé	48 638.00 \$
Village de Lac-Poulin	43.00 \$
Municipalité de La Croche	660.00 \$
Village de Lac-Saguay	667.00 \$
Municipalité de Lac-Sainte-Marie	1 223.00 \$
M.R.C. de Lac-Saint-Jean-Est	132 053.00 \$
Municipalité de Lac-Saint-Paul	449.00 \$
Ville de Lac-Sergent	7.00 \$
Municipalité de Lac-Simon	914.00 \$
Municipalité de Lac-Supérieur	1 145.00 \$
Paroisse de La Doré	2 298.00 \$
Paroisse de La Durantaye	1 590.00 \$
Municipalité de Laforce	136.00 \$
Village de La Guadeloupe	2 724.00 \$
M.R.C. de La Haute-Côte-Nord	32 323.00 \$
M.R.C. de La Haute-Gaspésie	32 275.00 \$
M.R.C. de La Haute-Yamaska	87 000.00 \$
M.R.C. de La Jacques-Cartier	26 304.00 \$



MESURES FINANCIERES DU PACTE FISCAL  
DIVERSIFICATION DES REVENUS MUNICIPAUX  
2002-2003

Nom du bénéficiaire	Montant
M.R.C. de Lajemmerais	1 249.00 \$
Municipalité de La Macaza	380.00 \$
Ville de La Malbaie	13 537.00 \$
Municipalité de Lamarche	137.00 \$
Municipalité de La Martre	123.00 \$
M.R.C. de La Matapédia	29 500.00 \$
Municipalité de Lambton	2 843.00 \$
M.R.C. de L'Amiante	3 253.00 \$
Municipalité de La Minerve	607.00 \$
M.R.C. de La Mitis	8 930.00 \$
Municipalité de La Morandière	435.00 \$
Municipalité de La Motte	411.00 \$
Canton de Landrienne	1 439.00 \$
Paroisse de L'Ange-Gardien	2 303.00 \$
Municipalité de L'Ange-Gardien	2 028.00 \$
Village de L'Annonciation	2 337.00 \$
Municipalité de Lanoraie	4 808.00 \$
Municipalité de L'Anse-Saint-Jean	938.00 \$
Municipalité de Lantier	148.00 \$
Municipalité de La Patrie	1 601.00 \$
Municipalité de La Pêche	4 787.00 \$

MESURES FINANCIERES DU PACTE FISCAL  
DIVERSIFICATION DES REVENUS MUNICIPAUX  
2002-2003

Nom du bénéficiaire	Montant
Ville de La Pocatière	12 485.00 \$
Ville de La Prairie	18 040.00 \$
Paroisse de La Présentation	4 879.00 \$
Paroisse de La Rédemption	543.00 \$
Municipalité de La Reine	454.00 \$
M.R.C. de La Rivière-du-Nord	1 721.00 \$
Municipalité de Larouche	2 021.00 \$
Ville de La Sarre	20 295.00 \$
Municipalité de L'Ascension	598.00 \$
Paroisse de L'Ascension-de-Notre-Seigneur	1 144.00 \$
Municipalité de L'Ascension-de-Patapédia	231.00 \$
Ville de L'Assomption	21 749.00 \$
Paroisse de La Trinité-des-Monts	535.00 \$
Cantons-Unis de Latulipe-et-Gaboury	497.00 \$
Ville de La Tuque	25 873.00 \$
Canton de Launay	645.00 \$
Village de Laurier-Station	5 644.00 \$
Municipalité de Laurierville	3 471.00 \$
Ville de Laval	467 595.00 \$
M.R.C. de La Vallée-de-la-Gatineau	48 453.00 \$
Ville de Lavaltrie	8 392.00 \$



MESURES FINANCIERES DU PACTE FISCAL  
DIVERSIFICATION DES REVENUS MUNICIPAUX  
2002-2003

Nom du bénéficiaire	Montant
Municipalité de L'Avenir	2 468.00 \$
Municipalité de Laverlochère	1 914.00 \$
Municipalité de La Visitation-de-l'Ile-Dupas	516.00 \$
Municipalité de La Visitation-de-Yamaska	968.00 \$
Village de Lawrenceville	1 072.00 \$
Ville de Lebel-sur-Quévillon	16 299.00 \$
Municipalité du Bic	3 512.00 \$
Municipalité de Leclercville	860.00 \$
M.R.C. du Domaine-du-Roy	79 303.00 \$
Municipalité de Lefebvre	990.00 \$
M.R.C. du Fjord-du-Saguenay	47 895.00 \$
M.R.C. du Granit	26 809.00 \$
M.R.C. du Haut-Richelieu	416.00 \$
M.R.C. du Haut-Saint-François	6 013.00 \$
M.R.C. du Haut-Saint-Maurice	33 893.00 \$
Municipalité de Lejeune	454.00 \$
Municipalité de Lemieux	452.00 \$
Paroisse de L'Épiphanie	5 586.00 \$
Ville de L'Épiphanie	1 811.00 \$
M.R.C. de L'Érable	7 505.00 \$
M.R.C. du Rocher-Percé	50 240.00 \$

MESURES FINANCIERES DU PACTE FISCAL  
DIVERSIFICATION DES REVENUS MUNICIPAUX  
2002-2003


Nom du bénéficiaire	Montant
Ville de Léry	871.00 \$
M.R.C. des Basques	2 531.00 \$
Municipalité des Bergeronnes	1 055.00 \$
Municipalité des Cèdres	8 892.00 \$
M.R.C. des Collines-de-l'Outaouais	90 883.00 \$
Municipalité des Coteaux	2 244.00 \$
Municipalité des Éboulements	2 168.00 \$
Municipalité des Escoumins	2 260.00 \$
M.R.C. des Etchemins	6 743.00 \$
Municipalité des Hauteurs	1 158.00 \$
Municipalité des Iles-de-la-Madeleine	17 301.00 \$
M.R.C. des Laurentides	100 985.00 \$
Cantons-Unis de Leslie-Clapham-et-Huddersfield	287.00 \$
Municipalité des Méchins	2 011.00 \$
M.R.C. des Pays-d'en-Haut	17 650.00 \$
M.R.C. du Val-Saint-François	81.00 \$
Ville de Lévis	157 351.00 \$
Municipalité de L'Ile-d'Anticosti	700.00 \$
Ville de L'Ile-Perrot	8 863.00 \$
Canton de Lingwick	1 108.00 \$
Municipalité de L'Isle-aux-Allumettes	1 460.00 \$

MESURES FINANCIERES DU PACTE FISCAL  
DIVERSIFICATION DES REVENUS MUNICIPAUX  
2002-2003

Nom du bénéficiaire	Montant
Municipalité de L'Isle-aux-Coudres	2 875.00 \$
M.R.C. de L'Islet	16 043.00 \$
Municipalité de L'Islet	6 938.00 \$
Municipalité de L'Isle-Verte	2 996.00 \$
Canton de Litchfield	1 185.00 \$
Canton de Lochaber	1 020.00 \$
Canton de Lochaber-Partie-Ouest	1 175.00 \$
Municipalité de Longue-Pointe-de-Mingan	416.00 \$
Municipalité de Longue-Rive	1 033.00 \$
Ville de Longueuil	629 365.00 \$
Ville de Lorraine	1 899.00 \$
Municipalité de Lorrainville	2 790.00 \$
Municipalité de Lotbinière	909.00 \$
M.R.C. de Lotbinière	5 135.00 \$
Ville de Louiseville	13 380.00 \$
Canton de Low	2 043.00 \$
Municipalité de Lyster	3 520.00 \$
Ville de Macamic	2 787.00 \$
Canton de Maddington	347.00 \$
Ville de Magog	37 181.00 \$
Ville de Malartic	4 412.00 \$

MESURES FINANCIERES DU PACTE FISCAL  
DIVERSIFICATION DES REVENUS MUNICIPAUX  
2002-2003

Nom du bénéficiaire	Montant
Municipalité de Mandeville	1 016.00 \$
M.R.C. de Manicouagan	82 190.00 \$
Ville de Maniwaki	9 355.00 \$
Municipalité de Manseau	923.00 \$
Cantons-Unis de Mansfield-et-Pontefract	2 744.00 \$
Municipalité de Marchand	1 230.00 \$
Municipalité de Maria	2 947.00 \$
M.R.C. de Maria-Chapdelaine	68 323.00 \$
Municipalité de Maricourt	1 280.00 \$
Ville de Marieville	12 210.00 \$
Village de Marsoui	363.00 \$
Canton de Marston	545.00 \$
Municipalité de Martinville	683.00 \$
Ville de Mascouche	24 304.00 \$
M.R.C. de Maskinongé	87 870.00 \$
Municipalité de Maskinongé	3 179.00 \$
Village de Massueville	724.00 \$
Ville de Matagami	9 972.00 \$
M.R.C. de Matane	22 494.00 \$
Ville de Matane	26 065.00 \$
Paroisse de Matapédia	1 719.00 \$



MESURES FINANCIERES DU PACTE FISCAL  
DIVERSIFICATION DES REVENUS MUNICIPAUX  
2002-2003

Nom du bénéficiaire	Montant
M.R.C. de Matawinie	86 695.00 \$
Municipalité de Mayo	326.00 \$
Municipalité de McMasterville	3 763.00 \$
M.R.C. de Mékinac	32 878.00 \$
Canton de Melbourne	2 403.00 \$
M.R.C. de Memphrémagog	2 852.00 \$
Ville de Mercier	10 841.00 \$
Municipalité de Messines	1 192.00 \$
Ville de Métabetchouan -Lac-à-la-Croix	3 748.00 \$
Ville de Métis-sur-Mer	1 290.00 \$
Municipalité de Milan	727.00 \$
Municipalité de Mille-Isles	98.00 \$
M.R.C. de Minganie	14 493.00 \$
Ville de Mirabel	49 093.00 \$
Municipalité de Moffet	233.00 \$
Ville de Moisie	1 522.00 \$
Municipalité de Montcalm	500.00 \$
M.R.C. de Montcalm	35.00 \$
Municipalité de Mont-Carmel	1 471.00 \$
Municipalité de Montcerf-Lytton	755.00 \$
Village de Montebello	2 729.00 \$

MESURES FINANCIERES DU PACTE FISCAL  
DIVERSIFICATION DES REVENUS MUNICIPAUX  
2002-2003

Nom du bénéficiaire	Montant
Ville de Mont-Joli	14 451.00 \$
Ville de Mont-Laurier	18 966.00 \$
Ville de Montmagny	23 003.00 \$
M.R.C. de Montmagny	10 580.00 \$
Municipalité de Montpellier	281.00 \$
Ville de Montréal	4 593 922.00 \$
Municipalité de Mont-Saint-Grégoire	6 658.00 \$
Ville de Mont-Saint-Hilaire	18 150.00 \$
Municipalité de Mont-Saint-Michel	846.00 \$
Village de Mont-Saint-Pierre	359.00 \$
Ville de Mont-Tremblant	20 935.00 \$
Municipalité de Morin-Heights	2 817.00 \$
Cantons-Unis de Mulgrave-et-Derry	364.00 \$
Ville de Murdochville	2 734.00 \$
Municipalité de Namur	299.00 \$
Municipalité de Nantes	1 342.00 \$
Village de Napierville	4 558.00 \$
Canton de Natashquan	242.00 \$
Canton de Nédélec	1 105.00 \$
Ville de Neuville	2 233.00 \$
Municipalité de New Carlisle	700.00 \$




MESURES FINANCIERES DU PACTE FISCAL  
DIVERSIFICATION DES REVENUS MUNICIPAUX  
2002-2003

Nom du bénéficiaire	Montant
Ville de New Richmond	9 661.00 \$
Ville de Nicolet	11 923.00 \$
Municipalité de Nominuingue	1 885.00 \$
Village de Norbertville	219.00 \$
Ville de Normandin	4 850.00 \$
Municipalité de Normétal	428.00 \$
Village de North Hatley	1 363.00 \$
Paroisse de Notre-Dame-Auxiliatrice-de-Buckland	1 120.00 \$
Paroisse de Notre-Dame-de-Bon-Secours-Partie-Nord	700.00 \$
Municipalité de Notre-Dame-de-Ham	648.00 \$
Municipalité de Notre-Dame-de-la-Merci	348.00 \$
Paroisse de Notre-Dame-de-la-Paix	784.00 \$
Municipalité de Notre-Dame-de-la-Salette	826.00 \$
Municipalité de Notre-Dame-de-l'Ile-Perrot	3 209.00 \$
Municipalité de Notre-Dame-de-Lorette	68.00 \$
Paroisse de Notre-Dame-de-Lourdes	818.00 \$
Paroisse de Notre-Dame-de-Lourdes	2 488.00 \$
Municipalité de Notre-Dame-de-Montauban	915.00 \$
Municipalité de Notre-Dame-de-Pontmain	594.00 \$
Municipalité de Notre-Dame-des-Bois	990.00 \$
Municipalité de Notre-Dame-des-Monts	210.00 \$

MESURES FINANCIERES DU PACTE FISCAL  
DIVERSIFICATION DES REVENUS MUNICIPAUX  
2002-2003

Nom du bénéficiaire	Montant
Municipalité de Notre-Dame-des-Neiges	2 194.00 \$
Paroisse de Notre-Dame-des-Pins	1 759.00 \$
Municipalité de Notre-Dame-des-Prairies	9 128.00 \$
Paroisse de Notre-Dame-des-Sept-Douleurs	60.00 \$
Paroisse de Notre-Dame-de-Stanbridge	1 923.00 \$
Village de Notre-Dame-du-Bon-Conseil	1 859.00 \$
Paroisse de Notre-Dame-du-Bon-Conseil	2 468.00 \$
Ville de Notre-Dame-du-Lac	3 377.00 \$
Municipalité de Notre-Dame-du-Laus	1 272.00 \$
Paroisse de Notre-Dame-du-Mont-Carmel	2 155.00 \$
Municipalité de Notre-Dame-du-Nord	2 238.00 \$
Paroisse de Notre-Dame-du-Portage	745.00 \$
Municipalité de Notre-Dame-du-Rosaire	689.00 \$
Paroisse de Notre-Dame-du-Sacré-Coeur-d'Issoudun	952.00 \$
Municipalité de Nouvelle	2 750.00 \$
Municipalité de Noyan	2 616.00 \$
Municipalité d'Ogden	1 095.00 \$
Municipalité d'Oka	5 097.00 \$
Canton d'Orford	4 532.00 \$
Municipalité d'Ormstown	4 875.00 \$
Ville d'Otterburn Park	1 768.00 \$



MESURES FINANCIERES DU PACTE FISCAL  
DIVERSIFICATION DES REVENUS MUNICIPAUX  
2002-2003

Nom du bénéficiaire	Montant
Paroisse de Packington	539.00 \$
Municipalité de Padoue	496.00 \$
Municipalité de Palmarolle	1 919.00 \$
M.R.C. de Papineau	52 685.00 \$
Municipalité de Papineauville	2 866.00 \$
Village de Parent	930.00 \$
Paroisse de Parisville	701.00 \$
Ville de Paspébiac	3 426.00 \$
Ville de Percé	3 767.00 \$
Municipalité de Péribonka	946.00 \$
Municipalité de Petite-Rivière-Saint-François	688.00 \$
Municipalité de Petite-Vallée	202.00 \$
Municipalité de Petit-Saguenay	603.00 \$
Municipalité de Piedmont	5 655.00 \$
Municipalité de Pierreville	2 500.00 \$
Ville de Pincourt	7 288.00 \$
Municipalité de Piopolis	860.00 \$
Municipalité de Plaisance	872.00 \$
Ville de Plessisville	16 435.00 \$
Paroisse de Plessisville	3 753.00 \$
Ville de Pohénégamook	3 318.00 \$

MESURES FINANCIERES DU PACTE FISCAL  
DIVERSIFICATION DES REVENUS MUNICIPAUX  
2002-2003

Nom du bénéficiaire	Montant
Municipalité de Pointe-à-la-Croix	1 831.00 \$
Village de Pointe-aux-Outardes	3 834.00 \$
Municipalité de Pointe-Calumet	1 436.00 \$
Village de Pointe-des-Cascades	339.00 \$
Village de Pointe-Fortune	504.00 \$
Village de Pointe-Lebel	3 328.00 \$
Municipalité de Pontiac	3 480.00 \$
M.R.C. de Pontiac	38 195.00 \$
Ville de Pont-Rouge	4 203.00 \$
Village de Portage-du-Fort	310.00 \$
Ville de Port-Cartier	16 936.00 \$
Municipalité de Port-Daniel-Gascons	1 420.00 \$
M.R.C. de Portneuf	26 959.00 \$
Ville de Portneuf	2 727.00 \$
Canton de Potton	4 153.00 \$
Municipalité de Poularies	779.00 \$
Municipalité de Preissac	1 648.00 \$
Ville de Prévost	4 198.00 \$
Village de Price	2 064.00 \$
Ville de Princeville	8 103.00 \$
Ville de Québec	1 066 300.00 \$

MESURES FINANCIERES DU PACTE FISCAL  
DIVERSIFICATION DES REVENUS MUNICIPAUX  
2002-2003

Nom du bénéficiaire	Montant
Municipalité de Racine	2 839.00 \$
Paroisse de Ragueneau	3 307.00 \$
Municipalité de Rapide-Dansez	193.00 \$
Municipalité de Rapides-des-Joachims	480.00 \$
Municipalité de Rawdon	7 752.00 \$
Municipalité régionale de comté Des Chenaux	42 640.00 \$
Municipalité de Rémigny	558.00 \$
Ville de Repentigny	78 105.00 \$
Ville de Richelieu	5 232.00 \$
Ville de Richmond	6 700.00 \$
Municipalité de Rigaud	7 688.00 \$
Ville de Rimouski	78 352.00 \$
M.R.C. de Rimouski-Neigette	15 146.00 \$
Municipalité de Ripon	663.00 \$
Canton de Ristigouche-Partie-Sud-Est	116.00 \$
Municipalité de Rivière-à-Claude	70.00 \$
Municipalité de Rivière-à-Pierre	426.00 \$
Municipalité de Rivière-au-Tonnerre	274.00 \$
Municipalité de Rivière-Beaudette	2 756.00 \$
Municipalité de Rivière-Bleue	1 212.00 \$
M.R.C. de Rivière-du-Loup	2 020.00 \$

MESURES FINANCIERES DU PACTE FISCAL  
DIVERSIFICATION DES REVENUS MUNICIPAUX  
2002-2003

Nom du bénéficiaire	Montant
Ville de Rivière-du-Loup	39 598.00 \$
Municipalité de Rivière-Éternité	185.00 \$
Municipalité de Rivière-Héva	518.00 \$
Municipalité de Rivière-Ouelle	1 875.00 \$
Municipalité de Rivière-Pentecôte	846.00 \$
Municipalité de Rivière-Saint-Jean	179.00 \$
M.R.C. de Robert-Cliche	4.00 \$
Ville de Roberval	14 344.00 \$
Municipalité de Rochebaucourt	250.00 \$
Municipalité de Roquemaure	287.00 \$
Ville de Rosemère	30 233.00 \$
Municipalité de Rougemont	6 713.00 \$
Ville de Rouyn-Noranda	173 929.00 \$
Canton de Roxton	2 185.00 \$
Village de Roxton Falls	1 743.00 \$
Municipalité de Roxton Pond	6 273.00 \$
Municipalité de Sacré-Coeur	3 164.00 \$
Paroisse de Sacré-Coeur-de-Jésus	1 448.00 \$
Ville de Saguenay	251 740.00 \$
Municipalité de Saint-Adalbert	1 004.00 \$
Paroisse de Saint-Adelme	354.00 \$

MESURES FINANCIERES DU PACTE FISCAL  
DIVERSIFICATION DES REVENUS MUNICIPAUX  
2002-2003

Nom du bénéficiaire	Montant
Paroisse de Saint-Adelphe	1 454.00 \$
Municipalité de Saint-Adolphe-d'Howard	1 992.00 \$
Municipalité de Saint-Adrien	780.00 \$
Municipalité de Saint-Adrien-d'Irlande	898.00 \$
Municipalité de Saint-Agapit	2 589.00 \$
Paroisse de Saint-Aimé	1 398.00 \$
Municipalité de Saint-Aimé-des-Lacs	528.00 \$
Municipalité de Saint-Aimé-du-Lac-des-Iles	1 418.00 \$
Municipalité de Saint-Alban	1 350.00 \$
Municipalité de Saint-Albert	2 346.00 \$
Municipalité de Saint-Alexandre	5 972.00 \$
Municipalité de Saint-Alexandre-de-Kamouraska	3 918.00 \$
Paroisse de Saint-Alexandre-des-Lacs	263.00 \$
Village de Saint-Alexis	543.00 \$
Paroisse de Saint-Alexis	1 775.00 \$
Paroisse de Saint-Alexis-de-Matapédia	772.00 \$
Paroisse de Saint-Alexis-des-Monts	3 875.00 \$
Municipalité de Saint-Alfred	466.00 \$
Municipalité de Saint-Alphonse	868.00 \$
Paroisse de Saint-Alphonse	7 413.00 \$
Municipalité de Saint-Alphonse-Rodriguez	1 184.00 \$

MESURES FINANCIERES DU PACTE FISCAL  
DIVERSIFICATION DES REVENUS MUNICIPAUX

2002-2003


Nom du bénéficiaire	Montant
Municipalité de Saint-Amable	3 606.00 \$
Municipalité de Saint-Ambroise	2 945.00 \$
Paroisse de Saint-Ambroise-de-Kildare	5 924.00 \$
Paroisse de Saint-Anaclet-de-Lessard	2 692.00 \$
Municipalité de Saint-André	1 213.00 \$
Municipalité de Saint-André-Avellin	2 507.00 \$
Municipalité de Saint-André-d'Argenteuil	5 497.00 \$
Municipalité de Saint-André-de-Restigouche	357.00 \$
Village de Saint-André-du-Lac-Saint-Jean	686.00 \$
Paroisse de Saint-Anicet	2 422.00 \$
Municipalité de Saint-Anselme	8 163.00 \$
Paroisse de Saint-Antoine-de-l'Isle-aux-Grues	428.00 \$
Municipalité de Saint-Antoine-de-Tilly	1 512.00 \$
Municipalité de Saint-Antoine-sur-Richelieu	3 871.00 \$
Paroisse de Saint-Antonin	3 114.00 \$
Municipalité de Saint-Apollinaire	6 387.00 \$
Municipalité de Saint-Armand	3 174.00 \$
Paroisse de Saint-Arsène	2 232.00 \$
Municipalité de Saint-Athanase	398.00 \$
Municipalité de Saint-Aubert	1 368.00 \$
Paroisse de Saint-Augustin	817.00 \$

MESURES FINANCIERES DU PACTE FISCAL  
DIVERSIFICATION DES REVENUS MUNICIPAUX  
2002-2003

Nom du bénéficiaire	Montant
Municipalité de Saint-Augustin	2 984.00 \$
Paroisse de Saint-Augustin-de-Woburn	1 616.00 \$
Paroisse de Saint-Barnabé	1 415.00 \$
Municipalité de Saint-Barnabé-Sud	2 378.00 \$
Paroisse de Saint-Barthélemy	2 557.00 \$
Ville de Saint-Basile	3 755.00 \$
Ville de Saint-Basile-le-Grand	9 126.00 \$
Municipalité de Saint-Benjamin	1 261.00 \$
Municipalité de Saint-Benoît-Labre	3 944.00 \$
Municipalité de Saint-Bernard	5 202.00 \$
Paroisse de Saint-Bernard-de-Lacolle	3 801.00 \$
Municipalité de Saint-Bernard-de-Michaudville	1 418.00 \$
Municipalité de Saint-Blaise-sur-Richelieu	5 099.00 \$
Municipalité de Saint-Bonaventure	2 566.00 \$
Municipalité de Saint-Boniface	2 675.00 \$
Municipalité de Saint-Bruno	2 605.00 \$
Municipalité de Saint-Bruno-de-Guigues	2 565.00 \$
Municipalité de Saint-Bruno-de-Kamouraska	837.00 \$
Municipalité de Saint-Calixte	1 276.00 \$
Canton de Saint-Camille	1 096.00 \$
Paroisse de Saint-Camille-de-Lellis	1 012.00 \$

MESURES FINANCIERES DU PACTE FISCAL  
DIVERSIFICATION DES REVENUS MUNICIPAUX  
2002-2003

Nom du bénéficiaire	Montant
Municipalité de Saint-Casimir	1 455.00 \$
Village de Saint-Célestin	1 049.00 \$
Municipalité de Saint-Célestin	1 613.00 \$
Ville de Saint-Césaire	8 052.00 \$
Municipalité de Saint-Charles-Borromée	10 176.00 \$
Municipalité de Saint-Charles-de-Bellechasse	5 128.00 \$
Municipalité de Saint-Charles-de-Bourget	302.00 \$
Municipalité de Saint-Charles-de-Drummond	3 342.00 \$
Paroisse de Saint-Charles-Garnier	366.00 \$
Municipalité de Saint-Charles-sur-Richelieu	4 659.00 \$
Paroisse de Saint-Christophe-d'Arthabaska	3 088.00 \$
Municipalité de Saint-Chrysostome	2 762.00 \$
Municipalité de Saint-Claude	2 534.00 \$
Paroisse de Saint-Clément	664.00 \$
Paroisse de Saint-Cléophas	466.00 \$
Municipalité de Saint-Cléophas-de-Brandon	533.00 \$
Municipalité de Saint-Clet	4 034.00 \$
Paroisse de Saint-Colomban	1 074.00 \$
Paroisse de Saint-Côme	1 618.00 \$
Municipalité de Saint-Côme-Linière	4 417.00 \$
Ville de Saint-Constant	17 337.00 \$



MESURES FINANCIERES DU PACTE FISCAL  
DIVERSIFICATION DES REVENUS MUNICIPAUX  
2002-2003

Nom du bénéficiaire	Montant
Municipalité de Saint-Cuthbert	3 895.00 \$
Municipalité de Saint-Cyprien	1 844.00 \$
Paroisse de Saint-Cyprien	602.00 \$
Paroisse de Saint-Cyprien-de-Napierville	3 384.00 \$
Paroisse de Saint-Cyrille-de-Lessard	830.00 \$
Municipalité de Saint-Cyrille-de-Wendover	3 545.00 \$
Paroisse de Saint-Damase	895.00 \$
Municipalité de Saint-Damase	6 130.00 \$
Municipalité de Saint-Damase-de-L'Islet	1 002.00 \$
Paroisse de Saint-Damien	1 402.00 \$
Paroisse de Saint-Damien-de-Buckland	5 632.00 \$
Paroisse de Saint-David	2 068.00 \$
Municipalité de Saint-David-de-Falardeau	1 610.00 \$
Paroisse de Saint-Denis	1 064.00 \$
Paroisse de Saint-Denis-de-Brompton	2 553.00 \$
Municipalité de Saint-Denis-sur-Richelieu	5 462.00 \$
Paroisse de Saint-Didace	862.00 \$
Municipalité de Saint-Dominique	5 186.00 \$
Municipalité de Saint-Dominique-du-Rosaire	253.00 \$
Paroisse de Saint-Donat	1 614.00 \$
Municipalité de Saint-Donat	4 483.00 \$

MESURES FINANCIERES DU PACTE FISCAL  
DIVERSIFICATION DES REVENUS MUNICIPAUX  
2002-2003

Nom du bénéficiaire	Montant
Ville de Sainte-Adèle	14 047.00 \$
Municipalité de Sainte-Agathe-de-Lotbinière	1 795.00 \$
Ville de Sainte-Agathe-des-Monts	14 135.00 \$
Municipalité de Sainte-Angèle-de-Mérici	1 471.00 \$
Paroisse de Sainte-Angèle-de-Monnoir	2 466.00 \$
Municipalité de Sainte-Angèle-de-Prémont	526.00 \$
Ville de Sainte-Anne-de-Beaupré	5 360.00 \$
Municipalité de Sainte-Anne-de-la-Pérade	2 250.00 \$
Paroisse de Sainte-Anne-de-la-Pocatière	2 534.00 \$
Municipalité de Sainte-Anne-de-la-Rochelle	1 601.00 \$
Municipalité de Sainte-Anne-de-Portneuf	273.00 \$
Paroisse de Sainte-Anne-de-Sabrevois	4 182.00 \$
Paroisse de Sainte-Anne-des-Lacs	729.00 \$
Ville de Sainte-Anne-des-Monts	8 504.00 \$
Paroisse de Sainte-Anne-de-Sorel	1 341.00 \$
Ville de Sainte-Anne-des-Plaines	14 441.00 \$
Municipalité de Sainte-Anne-du-Lac	994.00 \$
Municipalité de Sainte-Anne-du-Sault	1 451.00 \$
Paroisse de Sainte-Apolline-de-Patton	1 365.00 \$
Municipalité de Sainte-Aurélie	2 092.00 \$
Paroisse de Sainte-Barbe	887.00 \$



MESURES FINANCIERES DU PACTE FISCAL  
DIVERSIFICATION DES REVENUS MUNICIPAUX  
2002-2003

Nom du bénéficiaire	Montant
Municipalité de Sainte-Béatrix	1 135.00 \$
Municipalité de Sainte-Brigide-d'Iberville	3 194.00 \$
Municipalité de Sainte-Brigitte-de-Laval	2 244.00 \$
Paroisse de Sainte-Brigitte-des-Saults	1 676.00 \$
Ville de Sainte-Catherine	14 446.00 \$
Ville de Sainte-Catherine-de-la-Jacques-Cartier	12 202.00 \$
Municipalité de Sainte-Catherine-de-Hatley	2 312.00 \$
Paroisse de Sainte-Cécile-de-Lévrard	544.00 \$
Canton de Sainte-Cécile-de-Milton	4 866.00 \$
Municipalité de Sainte-Cécile-de-Whitton	1 712.00 \$
Paroisse de Sainte-Christine	1 158.00 \$
Municipalité de Sainte-Christine-d'Auvergne	845.00 \$
Municipalité de Sainte-Claire	8 066.00 \$
Municipalité de Sainte-Clotilde-de-Beauce	1 446.00 \$
Paroisse de Sainte-Clotilde-de-Châteauguay	2 383.00 \$
Municipalité de Sainte-Clotilde-de-Horton	2 313.00 \$
Municipalité de Sainte-Croix	5 670.00 \$
Municipalité de Saint-Edmond	548.00 \$
Paroisse de Saint-Edmond-de-Grantham	1 403.00 \$
Paroisse de Saint-Édouard	2 086.00 \$
Paroisse de Saint-Édouard-de-Fabre	1 319.00 \$

MESURES FINANCIERES DU PACTE FISCAL  
DIVERSIFICATION DES REVENUS MUNICIPAUX  
2002-2003

Nom du bénéficiaire	Montant
Paroisse de Saint-Édouard-de-Lotbinière	1 718.00 \$
Municipalité de Saint-Édouard-de-Maskinongé	558.00 \$
Canton de Sainte-Edwidge-de-Clifton	1 413.00 \$
Paroisse de Sainte-Élisabeth	3 603.00 \$
Paroisse de Sainte-Élisabeth-de-Warwick	1 195.00 \$
Municipalité de Sainte-Émélie-de-l'Énergie	1 404.00 \$
Municipalité de Sainte-Eulalie	2 421.00 \$
Municipalité de Sainte-Euphémie-sur-Rivière-du-Sud	385.00 \$
Paroisse de Sainte-Famille	1 817.00 \$
Municipalité de Sainte-Félicité	449.00 \$
Municipalité de Sainte-Félicité	769.00 \$
Paroisse de Sainte-Flavie	1 865.00 \$
Municipalité de Sainte-Florence	627.00 \$
Paroisse de Sainte-Françoise	660.00 \$
Municipalité de Sainte-Françoise	821.00 \$
Paroisse de Sainte-Geneviève-de-Batiscan	1 320.00 \$
Paroisse de Sainte-Geneviève-de-Berthier	2 728.00 \$
Municipalité de Sainte-Germaine-Boulé	1 121.00 \$
Municipalité de Sainte-Gertrude-Manneville	414.00 \$
Municipalité de Sainte-Hedwidge	312.00 \$
Paroisse de Sainte-Hélène	1 154.00 \$

MESURES FINANCIERES DU PACTE FISCAL  
DIVERSIFICATION DES REVENUS MUNICIPAUX  
2002-2003

Nom du bénéficiaire	Montant
Municipalité de Sainte-Hélène-de-Bagot	3 724.00 \$
Paroisse de Sainte-Hélène-de-Mancebourg	453.00 \$
Paroisse de Sainte-Hénédine	2 894.00 \$
Paroisse de Sainte-Irène	694.00 \$
Paroisse de Sainte-Jeanne-d'Arc	616.00 \$
Village de Sainte-Jeanne-d'Arc	715.00 \$
Ville de Sainte-Julie	18 958.00 \$
Municipalité de Sainte-Julienne	3 588.00 \$
Municipalité de Sainte-Justine	3 893.00 \$
Paroisse de Sainte-Justine-de-Newton	2 108.00 \$
Paroisse de Saint-Élie	873.00 \$
Paroisse de Saint-Éloi	752.00 \$
Paroisse de Sainte-Louise	1 075.00 \$
Paroisse de Saint-Elphège	755.00 \$
Municipalité de Sainte-Luce	2 643.00 \$
Municipalité de Sainte-Lucie-de-Beauregard	375.00 \$
Municipalité de Sainte-Lucie-des-Laurentides	373.00 \$
Municipalité de Saint-Elzéar	522.00 \$
Municipalité de Saint-Elzéar	4 232.00 \$
Municipalité de Saint-Elzéar-de-Témiscouata	417.00 \$
Village de Sainte-Madeleine	1 448.00 \$

MESURES FINANCIERES DU PACTE FISCAL  
DIVERSIFICATION DES REVENUS MUNICIPAUX

2002-2003

Nom du bénéficiaire	Montant
Municipalité de Sainte-Madeleine-de-la-Rivière- Madeleine	253.00 \$
Municipalité de Sainte-Marcelline-de-Kildare	859.00 \$
Municipalité de Sainte-Marguerite	174.00 \$
Paroisse de Sainte-Marguerite	2 501.00 \$
Ville de Sainte-Marguerite-Estérel	1 935.00 \$
Ville de Sainte-Marie	29 271.00 \$
Municipalité de Sainte-Marie-de-Blandford	473.00 \$
Paroisse de Sainte-Marie-Madeleine	4 991.00 \$
Paroisse de Sainte-Marie-Salomé	795.00 \$
Municipalité de Sainte-Marthe	2 829.00 \$
Ville de Sainte-Marthe-sur-le-Lac	5 223.00 \$
Municipalité de Sainte-Martine	9 280.00 \$
Municipalité de Sainte-Mélanie	4 157.00 \$
Municipalité de Saint-Émile-de-Suffolk	174.00 \$
Municipalité de Sainte-Monique	1 362.00 \$
Municipalité de Sainte-Monique	457.00 \$
Municipalité de Sainte-Paule	153.00 \$
Municipalité de Sainte-Perpétue	1 937.00 \$
Paroisse de Sainte-Perpétue	2 496.00 \$
Village de Sainte-Pétronille	1 002.00 \$
Municipalité de Saint-Éphrem-de-Beauce	6 135.00 \$



MESURES FINANCIERES DU PACTE FISCAL  
DIVERSIFICATION DES REVENUS MUNICIPAUX  
2002-2003

Nom du bénéficiaire	Montant
Municipalité de Saint-Épiphanie	1 163.00 \$
Paroisse de Sainte-Praxède	838.00 \$
Municipalité de Sainte-Rita	468.00 \$
Municipalité de Sainte-Rose-de-Watford	1 183.00 \$
Paroisse de Sainte-Rose-du-Nord	467.00 \$
Paroisse de Sainte-Sabine	404.00 \$
Paroisse de Sainte-Sabine	2 598.00 \$
Paroisse de Sainte-Séraphine	1 063.00 \$
Municipalité de Sainte-Sophie	7 065.00 \$
Paroisse de Sainte-Sophie-de-Lévrard	997.00 \$
Municipalité de Sainte-Sophie-d'Halifax	1 611.00 \$
Municipalité de Saint-Esprit	4 153.00 \$
Municipalité de Sainte-Thècle	2 199.00 \$
Ville de Sainte-Thérèse	33 296.00 \$
Municipalité de Sainte-Thérèse-de-Gaspé	886.00 \$
Municipalité de Sainte-Thérèse-de-la-Gatineau	235.00 \$
Municipalité de Saint-Étienne-de-Beauharnois	1 998.00 \$
Municipalité de Saint-Étienne-de-Bolton	476.00 \$
Paroisse de Saint-Étienne-des-Grès	2 029.00 \$
Municipalité de Saint-Eugène	2 711.00 \$
Municipalité de Saint-Eugène-d'Argentenay	504.00 \$

MESURES FINANCIERES DU PACTE FISCAL  
DIVERSIFICATION DES REVENUS MUNICIPAUX  
2002-2003

Nom du bénéficiaire	Montant
Municipalité de Saint-Eugène-de-Guigues	1 060.00 \$
Paroisse de Saint-Eugène-de-Ladrière	1 168.00 \$
Paroisse de Sainte-Ursule	1 585.00 \$
Paroisse de Saint-Eusèbe	858.00 \$
Ville de Saint-Eustache	60 230.00 \$
Municipalité de Saint-Évariste-de-Forsyth	1 551.00 \$
Village de Sainte-Véronique	1 156.00 \$
Paroisse de Sainte-Victoire-de-Sorel	5 450.00 \$
Paroisse de Saint-Fabien	2 687.00 \$
Paroisse de Saint-Fabien-de-Panet	804.00 \$
Municipalité de Saint-Faustin-Lac-Carré	3 614.00 \$
Ville de Saint-Félicien	25 337.00 \$
Municipalité de Saint-Félix-de-Dalquier	720.00 \$
Municipalité de Saint-Félix-de-Kingsey	3 689.00 \$
Municipalité de Saint-Félix-de-Valois	7 586.00 \$
Municipalité de Saint-Félix-d'Otis	457.00 \$
Municipalité de Saint-Ferdinand	3 180.00 \$
Municipalité de Saint-Ferréol-les-Neiges	2 191.00 \$
Municipalité de Saint-Flavien	1 515.00 \$
Municipalité de Saint-Fortunat	758.00 \$
Paroisse de Saint-François	580.00 \$




MESURES FINANCIERES DU PACTE FISCAL  
DIVERSIFICATION DES REVENUS MUNICIPAUX  
2002-2003

Nom du bénéficiaire	Montant
Paroisse de Saint-François-d'Assise	387.00 \$
Municipalité de Saint-François-de-la-Rivière-du-Sud	4 024.00 \$
Municipalité de Saint-François-de-Sales	778.00 \$
Municipalité de Saint-François-du-Lac	2 389.00 \$
Paroisse de Saint-François-Xavier-de-Brompton	3 728.00 \$
Municipalité de Saint-François-Xavier-de-Viger	472.00 \$
Paroisse de Saint-Frédéric	1 637.00 \$
Municipalité de Saint-Fulgence	1 769.00 \$
Ville de Saint-Gabriel	3 629.00 \$
Paroisse de Saint-Gabriel-de-Brandon	2 748.00 \$
Municipalité de Saint-Gabriel-de-Rimouski	1 871.00 \$
Municipalité de Saint-Gabriel-de-Valcartier	6 110.00 \$
Municipalité de Saint-Gabriel-Lalemant	587.00 \$
Paroisse de Saint-Gédéon	1 398.00 \$
Municipalité de Saint-Gédéon	1 709.00 \$
Municipalité de Saint-Gédéon-de-Beauce	3 707.00 \$
Ville de Saint-Georges	58 337.00 \$
Village de Saint-Georges-de-Cacouna	550.00 \$
Paroisse de Saint-Georges-de-Cacouna	1 713.00 \$
Municipalité de Saint-Georges-de-Clarenceville	2 536.00 \$
Municipalité de Saint-Georges-de-Windsor	1 565.00 \$

MESURES FINANCIERES DU PACTE FISCAL  
DIVERSIFICATION DES REVENUS MUNICIPAUX  
2002-2003

Nom du bénéficiaire	Montant
Paroisse de Saint-Gérard-Majella	665.00 \$
Paroisse de Saint-Germain	583.00 \$
Municipalité de Saint-Germain-de-Grantham	6 371.00 \$
Municipalité de Saint-Gervais	4 957.00 \$
Paroisse de Saint-Gilbert	453.00 \$
Paroisse de Saint-Gilles	1 998.00 \$
Canton de Saint-Godefroi	272.00 \$
Municipalité de Saint-Guillaume	3 962.00 \$
Municipalité de Saint-Guy	283.00 \$
Municipalité de Saint-Henri	9 899.00 \$
Municipalité de Saint-Henri-de-Taillon	403.00 \$
Municipalité de Saint-Herménégilde	1 491.00 \$
Paroisse de Saint-Hilaire-de-Dorset	288.00 \$
Paroisse de Saint-Hilarion	1 341.00 \$
Paroisse de Saint-Hippolyte	1 963.00 \$
Municipalité de Saint-Honoré	4 750.00 \$
Municipalité de Saint-Honoré-de-Shenley	4 187.00 \$
Municipalité de Saint-Honoré-de-Témiscouata	811.00 \$
Municipalité de Saint-Hubert-de-Rivière-du-Loup	1 591.00 \$
Municipalité de Saint-Hugues	3 266.00 \$
Ville de Saint-Hyacinthe	111 099.00 \$



MESURES FINANCIERES DU PACTE FISCAL  
DIVERSIFICATION DES REVENUS MUNICIPAUX  
2002-2003

Nom du bénéficiaire	Montant
Paroisse de Saint-Ignace-de-Loyola	719.00 \$
Paroisse de Saint-Ignace-de-Stanbridge	1 671.00 \$
Paroisse de Saint-Irénée	1 099.00 \$
Municipalité de Saint-Isidore	6 477.00 \$
Paroisse de Saint-Isidore	6 052.00 \$
Municipalité de Saint-Isidore-de-Clifton	1 806.00 \$
Municipalité de Saint-Jacques	4 722.00 \$
Municipalité de Saint-Jacques-de-Leeds	1 898.00 \$
Paroisse de Saint-Jacques-le-Majeur-de-Wolfestown	455.00 \$
Paroisse de Saint-Jacques-le-Mineur	2 413.00 \$
Municipalité de Saint-Janvier-de-Joly	634.00 \$
Paroisse de Saint-Jean-Baptiste	7 313.00 \$
Municipalité de Saint-Jean-de-Brébeuf	955.00 \$
Paroisse de Saint-Jean-de-Cherbourg	68.00 \$
Municipalité de Saint-Jean-de-Dieu	1 532.00 \$
Municipalité de Saint-Jean-de-la-Lande	477.00 \$
Municipalité de Saint-Jean-de-l'Ile-d'Orléans	1 545.00 \$
Municipalité de Saint-Jean-de-Matha	4 273.00 \$
Municipalité de Saint-Jean-Port-Joli	7 308.00 \$
Ville de Saint-Jean-sur-Richelieu	119 703.00 \$
Ville de Saint-Jérôme	100 338.00 \$

MESURES FINANCIERES DU PACTE FISCAL  
DIVERSIFICATION DES REVENUS MUNICIPAUX  
2002-2003


Nom du bénéficiaire	Montant
Paroisse de Saint-Joachim	1 032.00 \$
Paroisse de Saint-Joachim-de-Courval	1 184.00 \$
Paroisse de Saint-Joachim-de-Shefford	2 949.00 \$
Ville de Saint-Joseph-de-Beauce	7 714.00 \$
Municipalité de Saint-Joseph-de-Coleraine	4 272.00 \$
Paroisse de Saint-Joseph-de-Ham-Sud	575.00 \$
Paroisse de Saint-Joseph-de-Kamouraska	958.00 \$
Paroisse de Saint-Joseph-de-Lepage	633.00 \$
Municipalité de Saint-Joseph-des-Érables	1 155.00 \$
Ville de Saint-Joseph-de-Sorel	4 327.00 \$
Municipalité de Saint-Joseph-du-Lac	8 012.00 \$
Municipalité de Saint-Jude	2 756.00 \$
Paroisse de Saint-Jules	1 386.00 \$
Paroisse de Saint-Julien	986.00 \$
Municipalité de Saint-Just-de-Bretenières	1 783.00 \$
Municipalité de Saint-Juste-du-Lac	671.00 \$
Paroisse de Saint-Justin	1 906.00 \$
Paroisse de Saint-Lambert	104.00 \$
Paroisse de Saint-Lambert-de-Lauzon	6 983.00 \$
Municipalité de Saint-Laurent-de-l'Ile-d'Orléans	1 996.00 \$
Ville de Saint-Lazare	5 404.00 \$

MESURES FINANCIERES DU PACTE FISCAL  
DIVERSIFICATION DES REVENUS MUNICIPAUX  
2002-2003

Nom du bénéficiaire	Montant
Municipalité de Saint-Lazare-de-Bellechasse	2 996.00 \$
Paroisse de Saint-Léandre	434.00 \$
Municipalité de Saint-Léonard-d'Aston	4 216.00 \$
Municipalité de Saint-Léonard-de-Portneuf	1 712.00 \$
Paroisse de Saint-Léon-de-Standon	2 529.00 \$
Paroisse de Saint-Léon-le-Grand	853.00 \$
Paroisse de Saint-Léon-le-Grand	2 187.00 \$
Municipalité de Saint-Liboire	5 535.00 \$
Paroisse de Saint-Liguori	1 992.00 \$
Ville de Saint-Lin-Laurentides	9 382.00 \$
Paroisse de Saint-Louis	1 629.00 \$
Paroisse de Saint-Louis-de-Blandford	1 314.00 \$
Municipalité de Saint-Louis-de-Gonzague	828.00 \$
Paroisse de Saint-Louis-de-Gonzague	3 476.00 \$
Paroisse de Saint-Louis-du-Ha! Ha!	1 073.00 \$
Municipalité de Saint-Luc-de-Bellechasse	704.00 \$
Municipalité de Saint-Luc-de-Vincennes	679.00 \$
Paroisse de Saint-Lucien	1 179.00 \$
Municipalité de Saint-Ludger	2 225.00 \$
Municipalité de Saint-Ludger-de-Milot	594.00 \$
Municipalité de Saint-Magloire	943.00 \$

MESURES FINANCIERES DU PACTE FISCAL  
DIVERSIFICATION DES REVENUS MUNICIPAUX  
2002-2003

Nom du bénéficiaire	Montant
Paroisse de Saint-Majorique-de-Grantham	1 639.00 \$
Paroisse de Saint-Malachie	2 288.00 \$
Municipalité de Saint-Malo	1 270.00 \$
Paroisse de Saint-Marc-de-Figuery	742.00 \$
Village de Saint-Marc-des-Carrières	2 823.00 \$
Paroisse de Saint-Marc-du-Lac-Long	653.00 \$
Municipalité de Saint-Marcel	771.00 \$
Municipalité de Saint-Marcel-de-Richelieu	1 548.00 \$
Paroisse de Saint-Marcellin	808.00 \$
Municipalité de Saint-Marc-sur-Richelieu	4 899.00 \$
Paroisse de Saint-Martin	3 510.00 \$
Municipalité de Saint-Mathias-sur-Richelieu	3 706.00 \$
Municipalité de Saint-Mathieu	4 994.00 \$
Municipalité de Saint-Mathieu-de-Beloeil	5 602.00 \$
Paroisse de Saint-Mathieu-de-Rioux	648.00 \$
Municipalité de Saint-Mathieu-d'Harricana	492.00 \$
Municipalité de Saint-Mathieu-du-Parc	746.00 \$
Paroisse de Saint-Maurice	1 792.00 \$
Municipalité de Saint-Maxime-du-Mont-Louis	638.00 \$
Municipalité de Saint-Médard	145.00 \$
Paroisse de Saint-Michel	2 675.00 \$



MESURES FINANCIERES DU PACTE FISCAL  
DIVERSIFICATION DES REVENUS MUNICIPAUX  
2002-2003

Nom du bénéficiaire	Montant
Municipalité de Saint-Michel-de-Bellechasse	3 403.00 \$
Municipalité de Saint-Michel-des-Saints	6 487.00 \$
Paroisse de Saint-Michel-du-Squatec	1 428.00 \$
Paroisse de Saint-Modeste	1 620.00 \$
Paroisse de Saint-Moïse	925.00 \$
Paroisse de Saint-Narcisse	2 239.00 \$
Paroisse de Saint-Narcisse-de-Beaurivage	2 659.00 \$
Paroisse de Saint-Narcisse-de-Rimouski	1 441.00 \$
Municipalité de Saint-Nazaire	864.00 \$
Paroisse de Saint-Nazaire-d'Acton	2 196.00 \$
Paroisse de Saint-Nazaire-de-Dorchester	847.00 \$
Paroisse de Saint-Nérée	925.00 \$
Ville de Saint-Nicéphore	8 953.00 \$
Village de Saint-Noël	560.00 \$
Paroisse de Saint-Norbert	1 998.00 \$
Municipalité de Saint-Norbert-d'Arthabaska	2 178.00 \$
Paroisse de Saint-Octave-de-Métis	1 018.00 \$
Paroisse de Saint-Odilon-de-Cranbourne	2 215.00 \$
Municipalité de Saint-Omer	348.00 \$
Paroisse de Saint-Onésime-d'Ixworth	631.00 \$
Ville de Saint-Ours	4 099.00 \$

MESURES FINANCIERES DU PACTE FISCAL  
DIVERSIFICATION DES REVENUS MUNICIPAUX  
2002-2003

Nom du bénéficiaire	Montant
Municipalité de Saint-Pacôme	1 170.00 \$
Ville de Saint-Pamphile	4 511.00 \$
Ville de Saint-Pascal	7 088.00 \$
Municipalité de Saint-Patrice-de-Beaurivage	2 309.00 \$
Paroisse de Saint-Patrice-de-Sherrington	3 553.00 \$
Municipalité de Saint-Paul	6 128.00 \$
Paroisse de Saint-Paul-d'Abbotsford	4 067.00 \$
Paroisse de Saint-Paul-de-la-Croix	579.00 \$
Paroisse de Saint-Paul-de-l'Ile-aux-Noix	2 660.00 \$
Municipalité de Saint-Paul-de-Montminy	1 129.00 \$
Municipalité de Saint-Paulin	2 427.00 \$
Paroisse de Saint-Philémon	1 371.00 \$
Municipalité de Saint-Philibert	973.00 \$
Municipalité de Saint-Philippe	7 254.00 \$
Paroisse de Saint-Philippe-de-Néri	1 223.00 \$
Paroisse de Saint-Pie	6 340.00 \$
Ville de Saint-Pie	4 600.00 \$
Paroisse de Saint-Pie-de-Guire	1 115.00 \$
Village de Saint-Pierre	875.00 \$
Paroisse de Saint-Pierre-Baptiste	1 173.00 \$
Municipalité de Saint-Pierre-de-Broughton	2 131.00 \$




MESURES FINANCIERES DU PACTE FISCAL  
DIVERSIFICATION DES REVENUS MUNICIPAUX  
2002-2003

Nom du bénéficiaire	Montant
Municipalité de Saint-Pierre-de-Lamy	343.00 \$
Paroisse de Saint-Pierre-de-la-Rivière-du-Sud	2 136.00 \$
Municipalité de Saint-Pierre-de l'Ile-d'Orléans	2 488.00 \$
Municipalité de Saint-Pierre-de-Véronne-à-Pike-River	1 438.00 \$
Municipalité de Saint-Pierre-les-Becquets	935.00 \$
Municipalité de Saint-Placide	2 801.00 \$
Municipalité de Saint-Polycarpe	4 152.00 \$
Municipalité de Saint-Prime	4 972.00 \$
Municipalité de Saint-Prosper	3 006.00 \$
Paroisse de Saint-Prosper	1 170.00 \$
Municipalité de Saint-Raphaël	3 033.00 \$
Ville de Saint-Raymond	5 968.00 \$
Ville de Saint-Rémi	9 555.00 \$
Paroisse de Saint-Rémi-de-Tingwick	1 170.00 \$
Paroisse de Saint-René	779.00 \$
Municipalité de Saint-René-de-Matane	330.00 \$
Paroisse de Saint-Robert	3 792.00 \$
Municipalité de Saint-Robert-Bellarmin	877.00 \$
Paroisse de Saint-Roch-de-l'Achigan	4 687.00 \$
Paroisse de Saint-Roch-de-Mékinac	753.00 \$
Municipalité de Saint-Roch-de-Richelieu	1 524.00 \$

MESURES FINANCIERES DU PACTE FISCAL  
DIVERSIFICATION DES REVENUS MUNICIPAUX  
2002-2003

Nom du bénéficiaire	Montant
Paroisse de Saint-Roch-des-Aulnaies	1 347.00 \$
Municipalité de Saint-Roch-Ouest	798.00 \$
Municipalité de Saint-Romain	1 297.00 \$
Paroisse de Saint-Rosaire	1 891.00 \$
Paroisse de Saint-Samuel	769.00 \$
Paroisse de Saints-Anges	2 386.00 \$
Ville de Saint-Sauveur	14 954.00 \$
Municipalité de Saint-Sébastien	1 991.00 \$
Paroisse de Saint-Sébastien	1 773.00 \$
Paroisse de Saint-Sévère	718.00 \$
Paroisse de Saint-Séverin	670.00 \$
Paroisse de Saint-Séverin	1 502.00 \$
Paroisse de Saint-Siméon	770.00 \$
Municipalité de Saint-Siméon	1 041.00 \$
Paroisse de Saint-Simon	533.00 \$
Paroisse de Saint-Simon	2 954.00 \$
Municipalité de Saint-Simon-les-Mines	906.00 \$
Municipalité de Saint-Sixte	404.00 \$
Paroisse de Saints-Martyrs-Canadiens	533.00 \$
Municipalité de Saint-Stanislas	1 187.00 \$
Municipalité de Saint-Stanislas	164.00 \$




MESURES FINANCIERES DU PACTE FISCAL  
DIVERSIFICATION DES REVENUS MUNICIPAUX  
2002-2003

Nom du bénéficiaire	Montant
Paroisse de Saint-Stanislas-de-Kostka	4 019.00 \$
Paroisse de Saint-Sulpice	3 428.00 \$
Municipalité de Saint-Sylvère	1 321.00 \$
Municipalité de Saint-Sylvestre	2 306.00 \$
Paroisse de Saint-Télesphore	2 023.00 \$
Paroisse de Saint-Tharcisius	615.00 \$
Paroisse de Saint-Théodore-d'Acton	2 275.00 \$
Municipalité de Saint-Théophile	2 056.00 \$
Municipalité de Saint-Thomas	7 463.00 \$
Municipalité de Saint-Thomas-Didyme	837.00 \$
Paroisse de Saint-Thuribe	623.00 \$
Ville de Saint-Tite	4 596.00 \$
Municipalité de Saint-Tite-des-Caps	1 445.00 \$
Municipalité de Saint-Ubalde	2 136.00 \$
Municipalité de Saint-Ulric	1 094.00 \$
Paroisse de Saint-Urbain	1 504.00 \$
Municipalité de Saint-Urbain-Premier	2 911.00 \$
Paroisse de Saint-Valentin	1 180.00 \$
Municipalité de Saint-Valère	2 523.00 \$
Paroisse de Saint-Valérien	1 722.00 \$
Canton de Saint-Valérien-de-Milton	4 419.00 \$

MESURES FINANCIERES DU PACTE FISCAL  
DIVERSIFICATION DES REVENUS MUNICIPAUX  
2002-2003

Nom du bénéficiaire	Montant
Municipalité de Saint-Vallier	2 623.00 \$
Municipalité de Saint-Venant-de-Paquette	263.00 \$
Municipalité de Saint-Vianney	424.00 \$
Municipalité de Saint-Victor	3 588.00 \$
Municipalité de Saint-Wenceslas	2 052.00 \$
Municipalité de Saint-Zacharie	2 089.00 \$
Municipalité de Saint-Zénon	1 373.00 \$
Paroisse de Saint-Zénon-du-Lac-Humqui	570.00 \$
Paroisse de Saint-Zéphirin-de-Courval	1 956.00 \$
Village de Saint-Zotique	2 807.00 \$
Ville de Salaberry-de-Valleyfield	74 664.00 \$
Municipalité de Sayabec	4 777.00 \$
Ville de Schefferville	491.00 \$
Ville de Scotstown	526.00 \$
Municipalité de Scott	3 614.00 \$
Ville de Senneterre	6 782.00 \$
Paroisse de Senneterre	478.00 \$
Ville de Sept-Iles	60 611.00 \$
M.R.C. de Sept-Rivières	83 443.00 \$
Municipalité de Shannon	1 334.00 \$
Ville de Shawinigan	212 725.00 \$



MESURES FINANCIERES DU PACTE FISCAL  
DIVERSIFICATION DES REVENUS MUNICIPAUX  
2002-2003

Nom du bénéficiaire	Montant
Village de Shawville	2 272.00 \$
Cantons-Unis de Sheen-Esher-Aberdeen-et-Malakoff	298.00 \$
Canton de Shefford	6 048.00 \$
Ville de Sherbrooke	226 048.00 \$
Municipalité de Shigawake	380.00 \$
Ville de Sorel-Tracy	68 292.00 \$
Municipalité Stanbridge East	1 335.00 \$
Municipalité de Stanbridge Station	908.00 \$
Ville de Stanstead	2 917.00 \$
Canton de Stanstead	2 288.00 \$
Municipalité de Stanstead-Est	1 543.00 \$
Municipalité de Stoke	4 083.00 \$
Cantons-Unis de Stoneham-et-Tewkesbury	11 760.00 \$
Municipalité de Stornoway	1 425.00 \$
Canton de Stratford	1 408.00 \$
Village de Stukely-Sud	1 203.00 \$
Ville de Sutton	6 714.00 \$
Village de Tadoussac	2 293.00 \$
Municipalité de Taschereau	1 631.00 \$
Ville de Témiscaming	7 820.00 \$
M.R.C. de Témiscamingue	43 515.00 \$

MESURES FINANCIERES DU PACTE FISCAL  
DIVERSIFICATION DES REVENUS MUNICIPAUX  
2002-2003

Nom du bénéficiaire	Montant
M.R.C. de Témiscouata	19 040.00 \$
Municipalité de Terrasse-Vaudreuil	862.00 \$
Ville de Terrebonne	71 924.00 \$
Ville de Thetford Mines	42 179.00 \$
Canton de Thorne	286.00 \$
Ville de Thurso	6 247.00 \$
Paroisse de Tingwick	3 269.00 \$
Municipalité de Tourville	424.00 \$
Canton de Trécesson	693.00 \$
Paroisse de Très-Saint-Rédempteur	1 307.00 \$
Paroisse de Très-Saint-Sacrement	2 374.00 \$
Village de Tring-Jonction	1 666.00 \$
Ville de Trois-Pistoles	4 800.00 \$
Municipalité de Trois-Rives	1 088.00 \$
Ville de Trois-Rivières	197 247.00 \$
Municipalité d'Ulverton	675.00 \$
Municipalité d'Upton	3 144.00 \$
Municipalité de Val-Alain	710.00 \$
Municipalité de Val-Brillant	946.00 \$
Ville de Valcourt	5 957.00 \$
Canton de Valcourt	2 426.00 \$



MESURES FINANCIERES DU PACTE FISCAL  
DIVERSIFICATION DES REVENUS MUNICIPAUX  
2002-2003

Nom du bénéficiaire	Montant
Village de Val-David	2 912.00 \$
Municipalité de Val-des-Bois	453.00 \$
Municipalité de Val-des-Lacs	274.00 \$
Municipalité de Val-des-Monts	2 207.00 \$
Ville de Val-d'Or	63 315.00 \$
Municipalité de Val-Joli	3 861.00 \$
M.R.C. de Vallée-de-l'Or	105 883.00 \$
Municipalité de Vallée-Jonction	4 787.00 \$
Municipalité de Val-Morin	2 138.00 \$
Paroisse de Val-Racine	325.00 \$
Municipalité de Val-Saint-Gilles	22.00 \$
Ville de Varennes	40 477.00 \$
Ville de Vaudreuil-Dorion	43 767.00 \$
M.R.C. de Vaudreuil-Soulanges	104.00 \$
Village de Vaudreuil-sur-le-Lac	205.00 \$
Municipalité de Venise-en-Québec	1 293.00 \$
Municipalité de Verchères	5 487.00 \$
Ville de Victoriaville	66 261.00 \$
Ville de Ville-Marie	7 313.00 \$
Municipalité de Villeroy	671.00 \$
Municipalité de Waltham	208.00 \$

MESURES FINANCIERES DU PACTE FISCAL  
DIVERSIFICATION DES REVENUS MUNICIPAUX  
2002-2003

Nom du bénéficiaire	Montant
Village de Warden	278.00 \$
Ville de Warwick	10 898.00 \$
Ville de Waterloo	5 985.00 \$
Ville de Waterville	4 484.00 \$
Municipalité de Weedon	2 212.00 \$
Canton de Wentworth	147.00 \$
Municipalité de Wentworth-Nord	223.00 \$
Canton de Westbury	822.00 \$
Municipalité de Wickham	5 384.00 \$
Ville de Windsor	13 668.00 \$
Municipalité de Wotton	2 451.00 \$
Municipalité de Yamachiche	6 013.00 \$
Municipalité de Yamaska	3 672.00 \$

## PROGRAMME DE DIVERSIFICATION DES REVENUS MUNICIPAUX

## RÈGLES ET NORMES

## I. ADMISSIBILITÉ

- Volet I Enveloppe reliée au niveau d'activité économique – municipalités locales

Toutes les municipalités locales du Québec sont admissibles au Volet I du présent programme. Les territoires non organisés ne sont pas admissibles à ce programme.

- Volet II Enveloppe reliée aux redevances sur les ressources naturelles - MRC

Toutes les municipalités régionales de comté (MRC) et les municipalités locales ne faisant pas partie d'une MRC sont admissibles au Volet II du présent programme à l'exception de la MRC de Laval et des villes de Gatineau, Lévis, Longueuil, Montréal, Québec, Saguenay, Sherbrooke et Trois-Rivières.

## II. MONTANTS À ÊTRE VERSÉS

Les montants à être versés se répartissent comme suit entre les deux volets du programme:

	<u>Volet I</u>	<u>Volet II</u>	<u>Total</u>
2002	13,13 M \$	2,50 M \$	15,63 M \$
2003	39,38 M \$	7,50 M \$	46,88 M \$
2004	52,50 M \$	10,00 M \$	62,50 M \$
2005	52,50 M \$	10,00 M \$	62,50 M \$

## III. CALCUL DES MONTANTS DE DIVERSIFICATION DES REVENUS

Les montants à être versés prévus à la section II sont alloués selon les modalités décrites ci-dessous, en ajustant ceux-ci aux montants à répartir pour chacune de ces années. Un facteur représentant le résultat de la division du montant à répartir respectivement pour 2002 et 2003 par le montant à répartir annuellement en 2004 et 2005, est appliqué aux montants calculés pour chaque entité admissible selon les Volets I et II en fonction de l'enveloppe allouée pour 2004 et 2005, à l'égard de chacun des deux volets du programme.

- Volet I

Le calcul se fait en deux temps. Dans un premier temps, les sommes sont réparties entre les MRC, les villes-MRC, le regroupement des municipalités de la Basse Côte-Nord formé des municipalités de Blanc-Sablon, Bonne-Espérance, Côte-Nord-du-Golfe-du-

Saint-Laurent, Gros-Mécatina ainsi que Saint-Augustin et le regroupement des municipalités du Nord du Québec formé de la municipalité de la Baie James ainsi que des villes de Chapais, Chibougamau, Lebel-sur-Quévillon et Matagami. Dans le cadre de ce volet, ces entités municipales sont considérées comme des MRC. Dans un second temps, le montant calculé par MRC est réparti comme suit entre les municipalités locales.

1)

- un montant de 50 M \$ est d'abord réparti entre les MRC en proportion du revenu personnel disponible, excluant les transferts gouvernementaux et les revenus de placement, ajusté selon la localisation des emplois; pour ce faire, le revenu disponible par MRC, compilé selon le lieu de domicile, est ajusté en appliquant un coefficient égal au rapport du nombre d'emplois dans la MRC et du nombre de personnes occupées ayant leur domicile dans la MRC. Un plafond de 10 \$ per capita est appliqué au résultat obtenu, l'excédent étant réparti entre les autres MRC, au prorata des montants obtenus à l'étape précédente;

2)

- le montant calculé pour chaque MRC est ensuite réparti entre les municipalités au prorata de leur assiette uniformisée d'application du taux non résidentiel selon le plus avantageux des deux montants calculés, l'un en faisant abstraction des éléments de l'assiette foncière du secteur des ressources naturelles qui concerne l'agriculture et l'exploitation forestière dont la composante majeure est l'agriculture, l'autre en la prenant en considération;
- si le montant réparti entre les municipalités à l'étape précédente est supérieur ou inférieur à l'enveloppe de 52,5 M \$, un facteur d'ajustement permettant de respecter cette enveloppe est appliqué à chacun des montants calculés à l'égard des municipalités dont la MRC n'excède pas le plafond de 10 \$ per capita. Le montant ainsi calculé pour chaque municipalité ne peut excéder le plafond de 10 \$ per capita, l'excédent du 10 \$ per capita étant redistribué parmi les autres municipalités de la même MRC au prorata des montants obtenus à l'étape précédente compte tenu du facteur d'ajustement.
- dans le cas où toutes les municipalités d'une MRC atteignent le plafond de 10 \$ per capita et qu'il reste un excédent à distribuer, cet excédent est d'abord réparti entre les autres MRC au prorata des montants obtenus à l'étape précédente jusqu'à concurrence de 10 \$ per capita. Le montant ainsi attribué à chaque MRC est ensuite redistribué aux municipalités au prorata des montants obtenus à l'étape précédente jusqu'à concurrence de 10 \$ per capita ;

• Volet II

Le calcul se fait en deux temps. Dans un premier temps, les sommes sont réparties entre les régions administratives. Dans un second temps, le montant calculé par région administrative est réparti comme suit entre les entités admissibles en vertu du volet II.

1)

- le montant de 10 M \$ est d'abord réparti entre les régions administratives en tenant compte du total des redevances sur les ressources naturelles perçues dans chacune, jusqu'à concurrence de 10 \$ per capita; l'excédent du 10 \$ per capita est redistribué entre les autres régions, au prorata des montants obtenus à l'étape précédente;

2)

- le montant alloué à chaque région est ensuite réparti entre les MRC en fonction de la superficie des terres publiques, incluant celles des territoires non organisés (TNO), jusqu'à concurrence de 10 \$ per capita; l'excédent est redistribué entre les autres MRC de la même région, au prorata des montants obtenus à l'étape précédente;

- dans le cas où toutes les MRC d'une région ayant des terres publiques atteignent le plafond de 10 \$ per capita et qu'il reste un excédent à distribuer, les calculs sont repris depuis la première étape pour répartir cet excédent entre les autres régions ;
- les montants de cette enveloppe sont alloués directement aux MRC.

---

#### IV. SOURCE DES DONNÉES

---

- Volet I

1. Revenu personnel disponible

Pour la répartition de 2002, les données sont établies à partir du document «Revenu personnel et des composantes selon les régions administratives, les régions métropolitaines de recensement et les MRC, éditions 2002» publié par l'Institut de la statistique du Québec et sont relatives à l'année 2000.

Pour les années 2003, 2004 et 2005, les données utilisées sont celles les plus récentes qui proviennent du dernier document intitulé «Revenu personnel et ses composantes selon les régions administratives, les régions métropolitaines de recensement et les MRC» publié par l'Institut de la statistique du Québec en date du 31 mai de l'année du versement de la subvention.

Les données sont ajustées par le Ministère des Affaires municipales et de la Métropole (MAMM) pour tenir compte des mouvements de territoire survenus entre l'année de référence des données et le 1<sup>er</sup> septembre pour l'année 2002 et le 31 mai de l'année du versement de la subvention pour les exercices subséquents.

2. Emplois

Les données sur les emplois selon le lieu de travail et selon le lieu de domicile sont compilées par l'Institut de la statistique du Québec (ISQ).

Ces données sont tirées des compilations effectuées par Statistique Canada à tous les 5 ans, à la suite du recensement.

Pour la répartition de 2002 et 2003, les données sont établies à partir du recensement de 1996.

Pour la répartition de 2004 et 2005, les données sont celles résultant de la plus récente mise à jour par l'ISQ disponible en date du 31 mai de l'année du versement de la subvention.

Les données sont ajustées par le MAMM pour tenir compte des mouvements de territoire survenus entre l'année de référence des données et le 1<sup>er</sup> septembre pour l'année 2002 et le 31 mai de l'année du versement de la subvention pour les exercices subséquents.

3. Population

La population est celle établie suivant le décret en vigueur au 31 mai de l'année du versement de la subvention.

4. Assiette uniformisée d'application du taux non résidentiel

Les données proviennent du dernier sommaire du rôle d'évaluation déposé et disponible au 30 septembre 2002 pour l'année 2002 et au 31 mai de l'année du versement de la subvention pour les exercices subséquents.

Le facteur comparatif utilisé pour uniformiser les valeurs est celui établi pour l'année visée par le dernier sommaire du rôle d'évaluation déposé et disponible au 30 septembre 2002 pour l'année 2002 et au 31 mai de l'année du versement de la subvention pour les exercices subséquents.

L'assiette uniformisée d'application du taux non résidentiel s'obtient en additionnant les éléments suivants :

- les assiettes uniformisées d'application des taux industriel et non résidentiel, incluant les sections imposables des cours de triage et des centres d'hébergement de soins de longue durée (CHSLD), multipliées par le pourcentage de taxation (part de la valeur assujettie à la taxation non résidentielle) correspondant;
- les immeubles du secteur « exploitation des ressources naturelles », soit les immeubles imposables de la production et extraction de richesse naturelle déduction faite de la partie imposable de la catégorie exploitation minière, qui est déjà incluse dans l'assiette non résidentielle;
- la partie imposable de la catégorie forêts inexploitées qui ne sont pas des réserves.

## • Volet II

### 1. Redevances sur les ressources naturelles

Les données sont compilées par le ministère des Ressources naturelles (MRN).

Les redevances compilées comprennent les redevances d'exploitation de la forêt publique, les redevances d'exploitation des ressources hydrauliques par les entreprises privées, les redevances d'exploitation des substances minérales de surface, les redevances sur la location des terres publiques, les recettes de vente de permis de chasse et pêche.

Pour la répartition de 2002 et 2003, les données sont établies à partir des redevances de 1999.

Pour la répartition de 2004 et 2005, les données sont celles résultant de la plus récente mise à jour par le MRN disponible en date du 31 mai de l'année du versement de la subvention.

Les données sont ajustées par le MAMM pour tenir compte des mouvements de territoire survenus entre l'année de référence des données et le 1<sup>er</sup> septembre pour l'année 2002 et le 31 mai de l'année du versement de la subvention pour les exercices subséquents.

### 2. Superficie des terres publiques

Les données sont compilées par le MRN. Les données compilées incluent l'ensemble des terres publiques, qu'elles aient une vocation de récréation, de conservation ou d'exploitation économique. Cette définition inclut les terres dont la propriété est détenue par le ministère des Ressources naturelles (MRN) et les parcs gouvernementaux du Québec, mais exclut les équipements reliés au transport (routes, terrains des haltes routières, structures de quais), les terrains submergés et les immeubles détenus par des sociétés d'état, que celles-ci paient déjà des taxes pour ces immeubles, (Société d'exploitation des parcs du Québec (SÉPAQ), Société de développement des entreprises culturelles (SODEC), etc.) ou en soient exemptées (Agence Métropolitaine de transport (AMT), Régie des installations olympiques (RIO), etc.). On y ajoute les parcs fédéraux, mais non les autres terrains fédéraux.

Pour la répartition de 2002 et 2003, les données sont établies à partir des fichiers fournis par le MRN en date du 29 novembre 2001.

Pour la répartition de 2004 et 2005, les données sont celles résultant de la plus récente mise à jour par le MRN disponible en date du 31 mai de l'année du versement de la subvention.

Les données sont ajustées par le MAMM pour tenir compte des mouvements de territoire survenus entre l'année de référence des données et le 1<sup>er</sup> septembre pour l'année 2002 et le 31 mai de l'année du versement de la subvention pour les exercices subséquents.

### 3. Population

La population est celle établie suivant le décret en vigueur au 31 mai de l'année du versement de la subvention.

---

## V. ATTRIBUTION DES MONTANTS

---

Le programme est d'une durée de quatre ans, soit de 2002 à 2005 inclusivement.

Les montants sont versés annuellement au plus tard le 31 décembre 2002 pour l'exercice 2002 et au plus tard le 30 septembre pour les exercices subséquents.

En vertu de l'article 4.2 de l'entente du 28 juin 2000 et de l'article 2.8 de l'entente complémentaire du 10 octobre 2000, à défaut d'un accord entre le gouvernement et le monde municipal, le montant prévu à l'entente sera reconduit et indexé en fonction de l'indice général des prix à la consommation (I.P.C.).

Pour les regroupements ou annexions qui interviennent entre la date où est établie le montant à répartir entre les municipalités, à savoir entre le 1<sup>er</sup> septembre 2002 et la date du versement de 2002 et, pour les exercices subséquents, entre le 31 mai et la date du versement, le montant est payable à la nouvelle municipalité issue du regroupement ou à la municipalité annexante.

63 T

MESURES FINANCIERES DU PACTE FISCAL  
PROGRAMME DE DÉPARTS VOLONTAIRES  
2002-2003

Nom du bénéficiaire	Montant
Ville de Gatineau	176 977.24 \$
Ville de Longueuil	65 632.00 \$
Ville de Québec	190 376.50 \$
Ville de Trois-Rivières	78 725.63 \$

**PROGRAMME DE REMBOURSEMENT DES INTÉRÊTS  
SUR LES EMPRUNTS CONTRACTÉS POUR FINANCER  
LES DÉPARTS VOLONTAIRES  
DES EMPLOYÉS DES MUNICIPALITÉS REGROUPÉES**

### 1. Contexte

Dans le cadre du Discours sur le budget 2001-2002, la vice-première ministre et ministre d'État à l'Économie et aux Finances a annoncé la mise en place d'un soutien financier relié au programme de départs volontaires des employés des municipalités regroupées. L'aide financière se traduit par le remboursement aux nouvelles villes de plus de 100 000 habitants des intérêts sur les emprunts à long terme contractés pour financer les indemnités de départs volontaires et les services conseils offerts aux employés selon les ententes négociées par les comités de transition.

### 2. Municipalités admissibles

Les municipalités concernées par cette aide financière sont celles constituées à la suite de l'adoption de la « Loi portant réforme de l'organisation territoriale municipale des régions métropolitaines de Montréal, de Québec et de l'Outaouais » (2000, c. 56) modifiée par la « Loi modifiant diverses dispositions législatives en matière municipale » (2001, c. 25), du décret n° 841-2001 « concernant le regroupement des villes de Chicoutimi, de Jonquière, de La Baie, de Laterrière et des municipalités de Lac-Kénogami et de Shipshaw », du décret n° 850-2001 « concernant le regroupement des villes de Sherbrooke, de Rock Forest, de Lennoxville, de Fleurimont et de Bromptonville et des municipalités d'Ascot et de Deauville » et du décret n° 851-2001 « concernant le regroupement des villes de Trois-Rivières, de Cap-de-la-Madeleine, de Trois-Rivières-Ouest, de Saint-Louis-de-France, de Sainte-Marthe-du-Cap et de la Municipalité de Pointe-du-Lac ». De plus, par le décret n° 796-2001, le nom de la future Ville de Hull-Gatineau a été changé pour celui de Ville de Gatineau. Ainsi, les municipalités admissibles sont les nouvelles villes de Montréal, de Québec, de Longueuil, de Gatineau, de Lévis, de Saguenay, de Sherbrooke et de Trois-Rivières.

### 3. Montant de l'aide financière

Le Ministère remboursera aux municipalités admissibles les intérêts sur les emprunts à long terme contractés pour financer les indemnités de départs volontaires et les services conseils offerts aux employés. Les municipalités admissibles pourront profiter du remboursement des intérêts payés sur un emprunt à long terme contracté pour une durée maximale de 36 mois. Le remboursement des intérêts s'applique pour chacune des villes issues d'un regroupement sur un total d'emprunts à long terme maximum pour chacune d'entre elles :

Montréal	70 500 000 \$
Québec	37 500 000 \$
Longueuil	12 000 000 \$
Gatineau	8 400 000 \$
Lévis	2 000 000 \$
Saguenay	4 000 000 \$
Sherbrooke	4 000 000 \$
Trois-Rivières	4 000 000 \$
	<u>142 400 000 \$</u>

#### 4. Modalités d'application du programme

Le programme de départs volontaires relève de l'entière discrétion des comités de transition. Il appartient à ces derniers d'accepter ou de refuser toute demande formulée par les employés, et ce, en fonction des besoins organisationnels de la nouvelle ville.

Toutefois, pour être admissible à une aide financière du gouvernement, le programme de départs volontaires élaboré par chacun des comités de transition devra être établi en respectant les paramètres suivants. De plus, les modalités de mise en œuvre de ce programme devront être soumises au ministre des Affaires municipales et de la Métropole.

- a) Les employés visés sont les employés qui détiennent un emploi régulier dans une des anciennes municipalités ainsi que dans les communautés urbaines, municipalités régionales de comté ou régies intermunicipales auxquelles succède la nouvelle ville. Chaque comité de transition pourra déterminer, parmi ces employés, des catégories d'employés spécifiques auxquelles s'appliquera le programme.

Les employés liés par contrat aux anciennes municipalités ainsi qu'aux communautés urbaines, municipalités régionales de comté ou régies intermunicipales auxquelles succède la nouvelle ville pourront également être admissibles au programme aux conditions déterminées par le comité de transition et dans le respect des paramètres qui suivent.

- b) Une indemnité de départ pourra être versée dans les seuls cas où il en résulte une réduction d'effectif récurrente équivalente pour la nouvelle ville.
- c) L'employé qui reçoit une indemnité de départ ne pourra occuper, directement ou indirectement, un emploi régulier ou à contrat, à la nouvelle ville, dans un organisme de la nouvelle ville ou dans une communauté métropolitaine ou rurale à laquelle est associée la nouvelle ville, pour une période minimale de deux ans suivant la date de départ convenue. Chaque comité de transition pourra décider d'une période minimale qui s'étend sur une période plus longue.
- d) L'indemnité de départ versée à un employé régulier sera équivalente à un (1) mois de salaire par année de service, occupée sans interruption, dans l'ensemble des entités nommées en a) auxquelles succède la nouvelle ville, à condition que l'employé n'ait pas reçu d'indemnités de départ lors de la cessation ou des cessations d'emploi précédentes, et ce, jusqu'à concurrence de dix-huit (18) mois de salaire. Le comité de transition pourra fixer une indemnité minimum de trois (3) à six (6) mois de salaire.

Le salaire utilisé pour le calcul des indemnités de départ est fondé sur le salaire de base<sup>1</sup> de l'employé. Les indemnités de départ ne comprennent pas les jours de vacances, les jours de maladie et les autres bénéfices accumulés avant la date de départ convenue et payables lors de la cessation d'emploi. Le paiement de ces dites sommes sera à la charge des contribuables des anciennes municipalités où la personne admissible était employée.

<sup>1</sup> On entend par « salaire de base » de l'employé la rétribution régulière liée au poste d'attache ou au poste temporaire de l'employé mais à l'exclusion de toutes rétributions additionnelles telles la rémunération du temps supplémentaire, les primes, les bonis, les allocations et toutes autres rétributions similaires.

- e) L'indemnité de départ devra être limitée pour tenir compte du niveau de prestation du régime de retraite ou du salaire que l'employé aurait reçu jusqu'à l'âge normal de la retraite. Une indemnité minimum équivalant à trois (3) mois de salaire doit être fixée par chaque comité de transition.
- f) Le ou les versements de l'indemnité de départ devront se faire dans les 18 mois suivant la date de départ convenue.
- g) L'indemnité de départ pourra être transférée directement, en tout ou en partie, à un REER en fonction des limites fiscales permises par la loi.
- h) Les comités de transition pourront convenir de règles particulières pour le versement d'une partie ou du total de l'indemnité de départ afin de rendre admissible à la retraite anticipée un employé qui serait à quelques années de la première date de retraite prévue au règlement du régime de retraite de cet employé. Dans ce cas, la date de départ convenue pour la retraite anticipée ne devra pas excéder le 31 décembre 2001<sup>2</sup> et la date de départ convenue pour la retraite, tel qu'indiqué au règlement du régime de retraite de cet employé, ne devra pas excéder le 30 juin 2003<sup>3</sup>.

Les comités de transition pourront également convenir de règles particulières pour le versement d'une partie ou du total de l'indemnité de départ à un employé qui est déjà admissible à la retraite anticipée. Toutefois, l'étalement du versement ne pourra dépasser la première échéance, soit l'âge normal de la retraite ou le 30 juin 2003<sup>3</sup>.

Dans les deux cas, l'indemnité sera versée en continuation de salaire. Les jours de vacances, les jours de maladie et les autres bénéfices accumulés avant le 1<sup>er</sup> janvier 2002<sup>4</sup> et payables lors de la cessation d'emploi, seront à la charge des contribuables des anciennes municipalités où la personne admissible était employée. Par contre, l'employé devra renoncer aux jours de vacances, aux jours de maladie et aux autres bénéfices accumulés à compter du 1<sup>er</sup> janvier 2002<sup>4</sup> tel que prévu à ses conditions de travail. L'employé devra aussi renoncer à toute augmentation de salaire applicable à une date postérieure à la date de départ convenue. Les régimes d'assurance offerts par l'employeur, outre celui d'assurance-salaire, pourront continuer de s'appliquer pendant la période de continuation de salaire.

- i) Les départs seront effectifs au plus tard, en fin de journée le 31 décembre 2001<sup>2</sup>, dernière date de salaire de la personne qui en bénéficie.
- j) Toutefois, dans la mesure où le comité de transition le juge nécessaire, la date de départ convenue pourra être retardée sans toutefois excéder le 31 décembre 2002<sup>5</sup>.

Les comités de transition pourront également convenir de règles particulières pour le versement d'une partie ou du total de l'indemnité de départ afin de rendre admissible à la retraite anticipée un employé qui serait à quelques années de la première date de retraite prévue au règlement du régime de retraite de cet employé. Dans ce cas, la date de départ convenue pour la retraite anticipée ne devra pas excéder le 31 décembre 2002<sup>5</sup> et la date de départ convenue pour la retraite, tel qu'indiqué au règlement du régime de retraite de cet employé, ne devra pas excéder le 30 juin 2004<sup>6</sup>.

<sup>2</sup> 17 février 2002 pour la Ville de Saguenay.

<sup>3</sup> 17 août 2003 pour la Ville de Saguenay.

<sup>4</sup> 18 février 2002 pour la Ville de Saguenay.

<sup>5</sup> 17 février 2003 pour la Ville de Saguenay.

<sup>6</sup> 17 août 2004 pour la Ville de Saguenay.

Les indemnités seront versées en continuation de salaire. Les jours de vacances, les jours de maladie et les autres bénéfices accumulés avant le 1<sup>er</sup> janvier 2002<sup>7</sup> et payables lors de la cessation d'emploi, seront à la charge des contribuables des anciennes municipalités où la personne admissible était employée. Les jours de vacances, les jours de maladie et les autres bénéfices accumulés entre le 1<sup>er</sup> janvier 2002<sup>7</sup> et la date de départ convenue et payables lors de la cessation d'emploi, seront à la charge de la nouvelle ville. Par contre, l'employé devra renoncer aux jours de vacances, aux jours de maladie et aux autres bénéfices accumulés à compter de la date de départ convenue tel que prévu à ses conditions de travail. L'employé devra aussi renoncer à toute augmentation de salaire applicable à une date postérieure à la date de départ convenue. Les régimes d'assurance offerts par l'employeur, outre celui d'assurance-salaire, pourront continuer de s'appliquer pendant la période de continuation de salaire.

- k) Les comités de transition pourront négocier des arrangements spécifiques dans certains cas particuliers, comme par exemple, pour le rachat d'un contrat.

Les conditions déterminées par les comités de transition devront respecter les paramètres énoncés dans le présent document pour que les indemnités versées soient admissibles à une aide financière du gouvernement.

- l) Toutes les indemnités de départ devront être négociées et les conventions de départ signées par l'employé concerné et le comité de transition avant le 31 décembre 2001<sup>8</sup>. Une date plus hâtive pourra être déterminée par chacun des comités de transition.
- m) D'autres mesures accessoires peuvent être offertes par les comités de transition et les nouvelles villes, tels l'aménagement transitoire des avantages sociaux, la fourniture d'un service conseil en matière de réaffectation, l'assistance de conseillers en matière de finances, de fiscalité ou de planification de la retraite. Les sommes engagées, avant le 30 juin 2003<sup>9</sup>, pour couvrir de telles dépenses pourront être financées à même le programme de départs volontaires élaboré par le comité de transition, sous réserve qu'elles soient limitées à un montant maximum de 2 500 \$ par personne.

## 5. Financement du programme

Les indemnités de départ peuvent être versées aux employés à compter du début du programme et au plus tard le 30 juin 2003<sup>10</sup>, sauf pour la particularité prévue au paragraphe 4. j) du présent programme. Elles pourront être versées en plusieurs versements sur une période maximale de 18 mois à compter de la date de départ convenue.

Les sommes versées à partir des marges de crédits ou des emprunts temporaires contractés aux fins du programme de départs volontaires par les comités de transition et les intérêts courus sur ceux-ci, deviennent des passifs qui seront transférés à la nouvelle ville.

Les sommes versées à partir de ces emprunts à court terme, leurs intérêts courus et les sommes versées à même les liquidités de la municipalité pour les fins du programme devront obligatoirement être capitalisés, s'il y a lieu, et

<sup>7</sup> 18 février 2002 pour la Ville de Saguenay.

<sup>8</sup> 17 février 2002 pour la Ville de Saguenay.

<sup>9</sup> 17 août 2003 pour la Ville de Saguenay.

<sup>10</sup> 17 août 2003 pour la Ville de Saguenay.

refinancés en emprunt à long terme dans un délai de six (6) mois suivant la date du premier versement.

Le Ministère remboursera les intérêts payés sur ces emprunts à long terme pendant une durée maximale de 36 mois.

À tous les six (6) mois subséquents au premier emprunt à long terme, la nouvelle ville devra à nouveau capitaliser, s'il y a lieu, et refinancer en emprunt à long terme les sommes versées, dans les 6 derniers mois, à partir d'emprunts à court terme, leurs intérêts courus et les sommes versées à même les liquidités de la municipalité pour les fins du programme. Le Ministère remboursera les intérêts payés sur ces emprunts à long terme pendant une durée maximale de 36 mois.

Par contre, si pendant la période de six (6) mois, le total des sommes versées à partir d'emprunts à court terme, leurs intérêts courus et les sommes versées à même les liquidités de la municipalité pour les fins du programme est inférieur à 100 000 \$, la période de financement à court terme pourra être prolongée jusqu'à un maximum de 12 mois pour permettre l'atteinte du 100 000 \$.

Toutes les décisions d'emprunter prises par le comité de transition doivent recevoir l'approbation du ministre des Affaires municipales et de la Métropole en conformité avec les dispositions prévues à la « Loi modifiant diverses dispositions législatives en matière municipale » (2001, c. 25) qui est venue modifier la « Loi portant réforme de l'organisation territoriale municipale des régions métropolitaines de Montréal, de Québec et de l'Outaouais » (2000, c. 56), de même qu'aux dispositions prévues au décret n° 841-2001 « concernant le regroupement des villes de Chicoutimi, de Jonquière, de La Baie, de Laterrière et des municipalités de Lac-Kénogami et de Shipshaw », au décret n° 850-2001 « concernant le regroupement des villes de Sherbrooke, de Rock Forest, de Lennoxville, de Fleurimont et de Bromptonville et des municipalités d'Ascot et de Déauville » et au décret n° 851-2001 « concernant le regroupement des villes de Trois-Rivières, de Cap-de-la-Madeleine, de Trois-Rivières-Ouest, de Saint-Louis-de-France, de Sainte-Marthe-du-Cap et de la Municipalité de Pointe-du-Lac ».

L'aide financière du gouvernement sera versée aux municipalités concernées sur présentation de la cédule de remboursement des emprunts contractés à long terme et de tout autre document requis par le Ministère. L'intérêt sera remboursé par le gouvernement aux nouvelles villes issues d'un regroupement en deux versements annuels. Le premier versement se fera six (6) mois après la date de financement connue de l'emprunt à long terme. De plus, le remboursement correspondra à la somme réellement encourue et payée par la ville à ce moment.

## 6. Disposition additionnelle

Nonobstant les dispositions prévues aux articles 3 et 5 ci-dessus, le ministère des Affaires municipales et de la Métropole remboursera, pour les municipalités ayant contracté un emprunt sur une période excédant 36 mois, les intérêts calculés en considérant un remboursement de capital sur une période de 3 ans selon une cédule d'annuité constante et d'amortissement du capital progressif.

Les taux d'intérêts utilisés sont ceux qui s'appliquent au cours des trois premières années de l'emprunt contracté par la municipalité admissible, lequel emprunt est réputé avoir été contracté sur une période de 36 mois.

**Étude des crédits 2003-2004**  
**Demande de renseignements particuliers**

Demande # 64

Liste des municipalités qui reçoivent une compensation financière par catégories de programmes, en indiquant le montant reçu en 2002-2003 pour :

- A) paiement tenant lieu de taxes à l'égard des immeubles des gouvernements des autres provinces et des gouvernements étrangers;
- B) paiement tenant lieu de taxes à l'égard des immeubles du réseau de la santé et des services sociaux;
- C) paiement tenant lieu de taxes à l'égard des immeubles du réseau de l'éducation selon le niveau d'enseignement. (distinguer les montants pour les écoles primaires, secondaires, collégiales et universitaires);
- D) paiement tenant lieu de taxes à l'égard des immeubles du gouvernement du Québec

Voir documents en annexe

COMPENSATION TENANT LIEU DE TAXES À L'ÉGARD DES IMMEUBLES DES GOUVERNEMENTS DES AUTRES  
PROVINCES, DES GOUVERNEMENTS ÉTRANGERS ET ORGANISATIONS INTERNATIONALES  
2002-2003

Nom du bénéficiaire	Montant
Commission scolaire de la Rivière-du-Nord	351,00 \$
Commission scolaire des Portages-de-l'Outaouais	16 054,00 \$
Commission scolaire Western Québec	5 003,00 \$
Conseil scolaire de l'Ile de Montréal	155 150,00 \$
Ville de Gatineau	129 237,00 \$
Ville de Montréal	5 379 508,19 \$
Ville de Québec	113 493,00 \$
Paroisse de Saint-Colomban	1 203,00 \$

## COMPENSATION TENANT LIEU DE TAXES SUR LES IMMEUBLES DES RÉSEAUX SANTÉ, SERVICES SOCIAUX ET ÉDUCATION

64 B

## RÉSEAU DE LA SANTÉ ET DES SERVICES SOCIAUX

2002-2003

Nom du bénéficiaire	Montant
Ville d'Acton Vale	74 913.00 \$
Municipalité d'Adstock	8 140.00 \$
Ville d'Alma	468 069.00 \$
Ville d'Amos	516 876.00 \$
Ville d'Amqui	144 405.00 \$
Ville d'Asbestos	90 510.00 \$
Municipalité d'Austin	6 179.00 \$
Village d'Ayer's Cliff	988.00 \$
Ville de Baie-Comeau	591 297.00 \$
Municipalité de Baie-James	5 693.00 \$
Ville de Baie-Saint-Paul	354 644.00 \$
Village de Baie-Trinité	30 595.00 \$
Ville de Beauceville	187 652.00 \$
Ville de Beauharnois	6 394.00 \$
Municipalité de Beaumont	1 807.00 \$
Ville de Beaupré	288 355.00 \$
Ville de Bedford	81 460.00 \$
Ville de Beloeil	89 318.00 \$
Ville de Berthierville	6 816.00 \$
Ville de Blainville	2 965.00 \$
Municipalité de Blanc-Sablon	163 071.00 \$

COMPENSATION TENANT LIEU DE TAXES SUR LES IMMEUBLES DES RÉSEAUX SANTÉ, SERVICES SOCIAUX ET ÉDUCATION

RÉSEAU DE LA SANTÉ ET DES SERVICES SOCIAUX

2002-2003

Nom du bénéficiaire	Montant
Ville de Boisbriand	11 078.00 \$
Municipalité de Boischatel	4 717.00 \$
Ville de Bois-des-Filion	4 140.00 \$
Ville de Bonaventure	5 959.00 \$
Municipalité de Bonne-Espérance	885.00 \$
Municipalité de Brigham	9 899.00 \$
Ville de Bromont	932.00 \$
Ville de Brownsburg-Chatham	4 850.00 \$
Ville de Cabano	5 593.00 \$
Village de Campbell's Bay	14 089.00 \$
Ville de Candiac	44 251.00 \$
Municipalité de Cantley	4 050.00 \$
Ville de Cap-Chat	85 560.00 \$
Municipalité de Caplan	6 564.00 \$
Municipalité de Cap-Saint-Ignace	46 583.00 \$
Ville de Carignan	1 321.00 \$
Ville de Chambly	332 152.00 \$
Ville de Chandler	31 082.00 \$
Ville de Chapais	20 440.00 \$
Ville de Châteauguay	909 570.00 \$
Ville de Chibougamau	203 278.00 \$

COMPENSATION TENANT LIEU DE TAXES SUR LES IMMEUBLES DES RÉSEAUX SANTÉ, SERVICES SOCIAUX ET ÉDUCATION

RÉSEAU DE LA SANTÉ ET DES SERVICES SOCIAUX

2002-2003

Nom du bénéficiaire	Montant
Ville de Clermont	19 088.00 \$
Canton de Cleveland	40 813.00 \$
Ville de Coaticook	90 926.00 \$
Ville de Contrecoeur	26 329.00 \$
Ville de Cookshire	557.00 \$
Municipalité de Coteau-du-Lac	45 633.00 \$
Municipalité de Côte-Nord-du-Golfe-du-Saint-Laurent	72 589.00 \$
Ville de Cowansville	295 587.00 \$
Ville de Danville	1 285.00 \$
Ville de Daveluyville	3 816.00 \$
Ville de Delson	12 664.00 \$
Municipalité de Deschaillons-sur-Saint-Laurent	16 952.00 \$
Municipalité Des Ruisseaux	84 486.00 \$
Ville de Deux-Montagnes	28 123.00 \$
Ville de Disraeli	21 720.00 \$
Municipalité de Dixville	13 254.00 \$
Ville de Dolbeau-Mistassini	288 334.00 \$
Ville de Donnacona	122 885.00 \$
Ville de Drummondville	229 332.00 \$
Ville de Dunham	7 992.00 \$
Ville d'East Angus	34 194.00 \$

COMPENSATION TENANT LIEU DE TAXES SUR LES IMMEUBLES DES RÉSEAUX SANTÉ, SERVICES SOCIAUX ET ÉDUCATION

RÉSEAU DE LA SANTÉ ET DES SERVICES SOCIAUX

2002-2003

Nom du bénéficiaire	Montant
Municipalité d'East Broughton	12 547.00 \$
Ville de Farnham	67 421.00 \$
Ville de Fermont	36 465.00 \$
Ville de Forestville	85 710.00 \$
Municipalité de Fortierville	23 343.00 \$
Municipalité de Franklin	3 577.00 \$
Ville de Gaspé	486 860.00 \$
Ville de Gatineau	196 572.00 \$
Ville de Gracefield	23 985.00 \$
Ville de Granby	294 537.00 \$
Paroisse de Grande-Vallée	24 462.00 \$
Village de Grenville	7 083.00 \$
Municipalité de Gros-Mécatina	23 799.00 \$
Municipalité de Havre-Saint-Pierre	198 219.00 \$
Municipalité de Hébertville	26 415.00 \$
Canton de Hinchinbrooke	2 494.00 \$
Municipalité de Huberdeau	46 934.00 \$
Ville de Huntingdon	64 197.00 \$
Ville de Joliette	546 661.00 \$
Ville de Kingsey Falls	2 869.00 \$
Municipalité de Labelle	16 472.00 \$



## COMPENSATION TENANT LIEU DE TAXES SUR LES IMMEUBLES DES RÉSEAUX SANTÉ, SERVICES SOCIAUX ET ÉDUCATION

## RÉSEAU DE LA SANTÉ ET DES SERVICES SOCIAUX

2002-2003

Nom du bénéficiaire	Montant
Municipalité de Lac-au-Saumon	114 722.00 \$
Municipalité de Lac-Bouchette	9 540.00 \$
Municipalité de Lac-Etchemin	218 588.00 \$
Ville de Lachute	300 445.00 \$
Ville de Lac-Mégantic	238 529.00 \$
Paroisse de La Doré	8 428.00 \$
Village de La Guadeloupe	22 220.00 \$
Ville de La Malbaie	161 785.00 \$
Municipalité de Lambton	15 440.00 \$
Village de L'Annonciation	455 413.00 \$
Municipalité de Lanoraie	22 828.00 \$
Municipalité de L'Anse-Saint-Jean	689.00 \$
Municipalité de La Patrie	844.00 \$
Municipalité de La Pêche	78 709.00 \$
Ville de La Pocatière	297 396.00 \$
Ville de La Sarre	151 136.00 \$
Ville de L'Assomption	217 298.00 \$
Ville de La Tuque	377 722.00 \$
Village de Laurier-Station	61 828.00 \$
Ville de Laval	2 799 356.00 \$
Ville de Lavaltrie	9 822.00 \$

COMPENSATION TENANT LIEU DE TAXES SUR LES IMMEUBLES DES RÉSEAUX SANTÉ, SERVICES SOCIAUX ET ÉDUCATION

RÉSEAU DE LA SANTÉ ET DES SERVICES SOCIAUX

2002-2003

Nom du bénéficiaire	Montant
Ville de Lebel-sur-Quévillon	46 759.00 \$
Municipalité du Bic	1 901.00 \$
Ville Le Gardeur	17 660.00 \$
M.R.C. du Haut-Saint-Maurice	13.00 \$
Ville de L'Épiphanie	12 136.00 \$
Municipalité des Bergeronnes	4 452.00 \$
Municipalité des Escoumins	109 339.00 \$
Municipalité des Iles-de-la-Madéleine	44 012.00 \$
Ville de Lévis	140 906.00 \$
Ville de L'Ile-Perrot	64 198.00 \$
Municipalité de L'Islet	8 570.00 \$
Municipalité de Longue-Pointe-de-Mingan	5 152.00 \$
Ville de Longueuil	3 009 023.00 \$
Ville de Lorraine	4 035.00 \$
Municipalité de Lorrainville	477.00 \$
Municipalité de Lotbinière	994.00 \$
Ville de Louiseville	193 828.00 \$
Canton de Low	1 155.00 \$
Municipalité de Lyster	8 624.00 \$
Ville de Macamic	138 618.00 \$
Ville de Magog	219 149.00 \$

COMPENSATION TENANT LIEU DE TAXES SUR LES IMMEUBLES DES RÉSEAUX SANTÉ, SERVICES SOCIAUX ET ÉDUCATION  
RÉSEAU DE LA SANTÉ ET DES SERVICES SOCIAUX  
2002-2003

Nom du bénéficiaire	Montant
Ville de Magog	453.00 \$
Ville de Malartic	150 070.00 \$
Ville de Maniwaki	266 977.00 \$
Cantons-Unis de Mansfield-et-Pontefract	31 391.00 \$
Municipalité de Marchand	1 033.00 \$
Municipalité de Maria	54 208.00 \$
Ville de Marieville	109 257.00 \$
Ville de Mascouche	12 099.00 \$
Ville de Matagami	69 136.00 \$
Ville de Matane	43 551.00 \$
Paroisse de Matapédia	84 059.00 \$
Ville de Mercier	11 405.00 \$
Ville de Métabetchouan -Lac-à-la-Croix	141 877.00 \$
Ville de Mirabel	42 777.00 \$
Ville de Mont-Joli	48 740.00 \$
Ville de Mont-Laurier	173 975.00 \$
Ville de Montmagny	400 488.00 \$
Ville de Montréal	35 271 358.00 \$
Ville de Mont-Saint-Hilaire	10 965.00 \$
Ville de Mont-Tremblant	29 432.00 \$
Municipalité de Morin-Heights	1 196.00 \$

COMPENSATION TENANT LIEU DE TAXES SUR LES IMMEUBLES DES RÉSEAUX SANTÉ, SERVICES SOCIAUX ET ÉDUCATION

RÉSEAU DE LA SANTÉ ET DES SERVICES SOCIAUX

2002-2003

Nom du bénéficiaire	Montant
Ville de Murdochville	5 364.00 \$
Village de Napierville	6 209.00 \$
Municipalité de New Carlisle	63 453.00 \$
Ville de New Richmond	2 255.00 \$
Ville de Nicolet	163 372.00 \$
Ville de Normandin	67 823.00 \$
Municipalité de Notre-Dame-des-Prairies	3 274.00 \$
Paroisse de Notre-Dame-des-Sept-Douleurs	360.00 \$
Village de Notre-Dame-du-Bon-Conseil	10 899.00 \$
Ville de Notre-Dame-du-Lac	211 783.00 \$
Municipalité d'Oka	1 620.00 \$
Village d'Omerville	2 624.00 \$
Municipalité d'Ormstown	70 147.00 \$
Ville d'Otterburn Park	5 473.00 \$
Municipalité de Palmarolle	9 330.00 \$
Municipalité de Papineauville	2 280.00 \$
Village de Parent	2 427.00 \$
Ville de Paspébiac	34 443.00 \$
Municipalité de Piedmont	24 704.00 \$
Municipalité de Pierreville	29 128.00 \$
Ville de Pincourt	16 225.00 \$



## COMPENSATION TENANT LIEU DE TAXES SUR LES IMMEUBLES DES RÉSEAUX SANTÉ, SERVICES SOCIAUX ET ÉDUCATION

## RÉSEAU DE LA SANTÉ ET DES SERVICES SOCIAUX

2002-2003


Nom du bénéficiaire	Montant
Ville de Plessisville	94 276.00 \$
Ville de Pohénégamook	61 468.00 \$
Municipalité de Pontiac	2 381.00 \$
Ville de Pont-Rouge	2 818.00 \$
Ville de Port-Cartier	25 045.00 \$
Ville de Prévost	17 599.00 \$
Ville de Princeville	9 349.00 \$
Ville de Québec	15 265 536.00 \$
Municipalité de Rawdon	2 155.00 \$
Ville de Repentigny	507 856.00 \$
Ville de Repentigny	10 130.00 \$
Ville de Richelieu	21 435.00 \$
Ville de Richmond	51 540.00 \$
Municipalité de Rigaud	23 921.00 \$
Ville de Rimouski	111 223.00 \$
Municipalité de Rivière-au-Tonnerre	16 656.00 \$
Municipalité de Rivière-Bleue	49 015.00 \$
Ville de Rivière-du-Loup	423 666.00 \$
Municipalité de Rivière-Ouelle	41 952.00 \$
Municipalité de Rivière-Saint-Jean	6 551.00 \$
Ville de Roberval	723 696.00 \$

COMPENSATION TENANT LIEU DE TAXES SUR LES IMMEUBLES DES RÉSEAUX SANTÉ, SERVICES SOCIAUX ET ÉDUCATION

RÉSEAU DE LA SANTÉ ET DES SERVICES SOCIAUX

2002-2003

Nom du bénéficiaire	Montant
Ville de Rosemère	57 825.00 \$
Ville de Rouyn-Noranda	88 131.00 \$
Municipalité de Sacré-Coeur	6 399.00 \$
Ville de Saguenay	408 281.00 \$
Municipalité de Saint-Alexandre-de-Kamouraska	22 884.00 \$
Municipalité de Saint-Amable	4 832.00 \$
Paroisse de Saint-Anaclet-de-Lessard	1 604.00 \$
Municipalité de Saint-André-Avellin	105 020.00 \$
Municipalité de Saint-Anselme	30 514.00 \$
Paroisse de Saint-Antoine-de-l'Isle-aux-Grues	620.00 \$
Paroisse de Saint-Antonin	19 638.00 \$
Municipalité de Saint-Apollinaire	25 809.00 \$
Municipalité de Saint-Augustin	13 168.00 \$
Ville de Saint-Basile-le-Grand	1 180.00 \$
Municipalité de Saint-Blaise-sur-Richelieu	5 952.00 \$
Village de Saint-Célestin	35 191.00 \$
Ville de Saint-Césaire	16 869.00 \$
Municipalité de Saint-Charles-de-Bellechasse	2 651.00 \$
Municipalité de Saint-Charles-Borromée	629 227.00 \$
Municipalité de Saint-Charles-de-Drummond	1 582.00 \$
Municipalité de Saint-Côme-Linière	1 875.00 \$



COMPENSATION TENANT LIEU DE TAXES SUR LES IMMEUBLES DES RÉSEAUX SANTÉ, SERVICES SOCIAUX ET ÉDUCATION

RÉSEAU DE LA SANTÉ ET DES SERVICES SOCIAUX

2002-2003


Nom du bénéficiaire	Montant
Ville de Saint-Constant	9 526.00 \$
Municipalité de Saint-Cyprien	28 504.00 \$
Paroisse de Saint-Damien-de-Buckland	62 998.00 \$
Municipalité de Saint-Donat	31 419.00 \$
Ville de Sainte-Adèle	757.00 \$
Ville de Sainte-Agathe-des-Monts	237 132.00 \$
Municipalité de Sainte-Anne-de-la-Pérade	1 575.00 \$
Ville de Sainte-Anne-des-Plaines	6 343.00 \$
Ville de Sainte-Anne-des-Monts	440 569.00 \$
Ville de Sainte-Catherine-de-la-Jacques-Cartier	7 410.00 \$
Municipalité de Sainte-Claire	22 925.00 \$
Municipalité de Sainte-Croix	31 673.00 \$
Paroisse de Sainte-Élisabeth	34 258.00 \$
Paroisse de Sainte-Geneviève-de-Batiscan	1 139.00 \$
Paroisse de Sainte-Hénédine	14 270.00 \$
Ville de Sainte-Julie	25 993.00 \$
Municipalité de Sainte-Julienne	9 672.00 \$
Ville de Sainte-Marguerite-Estérel	3 189.00 \$
Ville de Sainte-Marie	67 205.00 \$
Municipalité de Sainte-Perpétue	7 931.00 \$
Village de Sainte-Pétronille	999.00 \$

COMPENSATION TENANT LIEU DE TAXES SUR LES IMMEUBLES DES RÉSEAUX SANTÉ, SERVICES SOCIAUX ET ÉDUCATION

RÉSEAU DE LA SANTÉ ET DES SERVICES SOCIAUX

2002-2003

Nom du bénéficiaire	Montant
Municipalité de Saint-Esprit	6 942.00 \$
Municipalité de Sainte-Thècle	22 926.00 \$
Ville de Sainte-Thérèse	190 479.00 \$
Paroisse de Saint-Étienne-des-Grès	273.00 \$
Ville de Saint-Eustache	573 222.00 \$
Paroisse de Saint-Fabien-de-Panet	27 694.00 \$
Ville de Saint-Félicien	37 503.00 \$
Municipalité de Saint-Ferdinand	156 930.00 \$
Municipalité de Saint-Flavien	19 766.00 \$
Ville de Saint-Gabriel	49 052.00 \$
Ville de Saint-Georges	68 977.00 \$
Municipalité de Saint-Gervais	18 268.00 \$
Municipalité de Saint-Henri	201.00 \$
Paroisse de Saint-Hippolyte	3 408.00 \$
Municipalité de Saint-Honoré	8 319.00 \$
Municipalité de Saint-Hugues	2 000.00 \$
Ville de Saint-Hyacinthe	1 066 325.00 \$
Municipalité de Saint-Isidore	18 672.00 \$
Municipalité de Saint-Jacques	23 213.00 \$
Municipalité de Saint-Jean-de-Dieu	11 127.00 \$
Municipalité de Saint-Jean-de-Matha	1 113.00 \$



COMPENSATION TENANT LIEU DE TAXES SUR LES IMMEUBLES DES RÉSEAUX SANTÉ, SERVICES SOCIAUX ET ÉDUCATION  
RÉSEAU DE LA SANTÉ ET DES SERVICES SOCIAUX  
2002-2003

Nom du bénéficiaire	Montant
Municipalité de Saint-Jean-Port-Joli	70 073.00 \$
Ville de Saint-Jean-sur-Richelieu	86 861.00 \$
Ville de Saint-Jérôme	86 957.00 \$
Ville de Saint-Joseph-de-Beauce	27 330.00 \$
Ville de Saint-Lazare	3 533.00 \$
Municipalité de Saint-Liboire	3 033.00 \$
Paroisse de Saint-Liguori	12 232.00 \$
Ville de Saint-Lin-Laurentides	32 263.00 \$
Paroisse de Saint-Louis-du-Ha! Ha!	16 822.00 \$
Municipalité de Saint-Ludger	4 170.00 \$
Village de Saint-Marc-des-Carrières	93 703.00 \$
Municipalité de Saint-Marc-sur-Richelieu	1 069.00 \$
Municipalité de Saint-Michel-des-Saints	14 187.00 \$
Paroisse de Saint-Michel-du-Squatec	13 194.00 \$
Paroisse de Saint-Narcisse	1 402.00 \$
Ville de Saint-Nicéphore	2 389.00 \$
Municipalité de Saint-Pacôme	44 483.00 \$
Ville de Saint-Pamphile	10 172.00 \$
Ville de Saint-Pascal	21 590.00 \$
Paroisse de Saint-Paul-d'Abbotsford	2 393.00 \$
Municipalité de Saint-Philippe	12 809.00 \$

COMPENSATION TENANT LIEU DE TAXES SUR LES IMMEUBLES DES RÉSEAUX SANTÉ, SERVICES SOCIAUX ET ÉDUCATION

RÉSEAU DE LA SANTÉ ET DES SERVICES SOCIAUX

2002-2003

Nom du bénéficiaire	Montant
Municipalité de Saint-Pierre-les-Becquets	15 398.00 \$
Municipalité de Saint-Pierre-de l'Ile-d'Orléans	16 604.00 \$
Municipalité de Saint-Prosper	19 441.00 \$
Municipalité de Saint-Raphaël	2 093.00 \$
Ville de Saint-Raymond	149 890.00 \$
Ville de Saint-Rémi	49 329.00 \$
Paroisse de Saint-Roch-de-l'Achigan	5 950.00 \$
Municipalité de Saint-Siméon	10 967.00 \$
Municipalité de Saint-Sylvère	780.00 \$
Municipalité de Saint-Sylvestre	12 833.00 \$
Municipalité de Saint-Thomas	7 328.00 \$
Ville de Saint-Tite	33 624.00 \$
Municipalité de Saint-Tite-des-Caps	3 405.00 \$
Ville de Salaberry-de-Valleyfield	1 067 049.00 \$
Municipalité de Sayabec	28 955.00 \$
Ville de Senneterre	50 851.00 \$
Ville de Sept-Iles	386 405.00 \$
Ville de Shawinigan	1 055 654.00 \$
Village de Shawville	155 573.00 \$
Canton de Shefford	2 290.00 \$
Ville de Sherbrooke	363 615.00 \$

COMPENSATION TENANT LIEU DE TAXES SUR LES IMMEUBLES DES RÉSEAUX SANTÉ, SERVICES SOCIAUX ET ÉDUCATION  
RÉSEAU DE LA SANTÉ ET DES SERVICES SOCIAUX  
2002-2003

Nom du bénéficiaire	Montant
Ville de Sorel-Tracy	634 149.00 \$
Ville de Stanstead	4 541.00 \$
Municipalité de Stoke	148.00 \$
Cantons-Unis de Stoneham-et-Tewkesbury	2 062.00 \$
Ville de Sutton	48 412.00 \$
Ville de Témiscaming	35 210.00 \$
Municipalité de Terrasse-Vaudreuil	1 515.00 \$
Ville de Terrebonne	47 997.00 \$
Ville de Thetford Mines	467 610.00 \$
Ville de Trois-Pistoles	13 488.00 \$
Ville de Trois-Rivières	2 731 222.00 \$
Ville de Valcourt	28 545.00 \$
Municipalité de Val-des-Bois	689.00 \$
Ville de Val-d'Or	38 865.00 \$
M.R.C. de Vallée-de-l'Or	65.00 \$
Ville de Varennes	74 930.00 \$
Ville de Vaudreuil-Dorion	108 532.00 \$
Municipalité de Verchères	522.00 \$
Ville de Victoriaville	470 238.00 \$
Ville de La Prairie	67 982.00 \$
Ville de Ville-Marie	80 120.00 \$

COMPENSATION TENANT LIEU DE TAXES SUR LES IMMEUBLES DES RÉSEAUX SANTÉ, SERVICES SOCIAUX ET ÉDUCATION

RÉSEAU DE LA SANTÉ ET DES SERVICES SOCIAUX

2002-2003

Nom du bénéficiaire	Montant
Ville de Warwick	25 715.00 \$
Ville de Waterloo	11 318.00 \$
Municipalité de Weedon	41 867.00 \$
Municipalité de Wentworth-Nord	713.00 \$
Ville de Windsor	52 077.00 \$
Municipalité de Wotton	11 856.00 \$
Municipalité de Yamachiche	18 392.00 \$

## COMPENSATION TENANT LIEU DE TAXES SUR LES IMMEUBLES DES RÉSEAUX SANTÉ, SERVICES SOCIAUX ET ÉDUCATION

64 C

## RÉSEAU DE L'ÉDUCATION

2002-2003

Nom du bénéficiaire	Montant
Ville d'Acton Vale	55 777.00 \$
Municipalité d'Adstock	2 859.00 \$
Municipalité d'Aganish	2 176.00 \$
Municipalité d'Albanel	5 566.00 \$
Municipalité d'Albertville	1 082.00 \$
Ville d'Alma	482 313.00 \$
Canton d'Amherst	1 415.00 \$
Ville d'Amos	191 888.00 \$
Ville d'Amqui	121 570.00 \$
Municipalité d'Ange-Gardien	2 489.00 \$
Municipalité d'Armagh	3 243.00 \$
Canton d'Arundel	1 671.00 \$
Ville d'Asbestos	73 591.00 \$
Municipalité d'Ascot Corner	3 967.00 \$
Municipalité d'Aston-Jonction	1 105.00 \$
Municipalité d'Auclair	2 508.00 \$
Municipalité d'Audet	1 704.00 \$
Canton d'Aumond	332.00 \$
Municipalité d'Austin	15 113.00 \$
Municipalité d'Authier-Nord	1 317.00 \$
Village d'Ayer's Cliff	15 510.00 \$

COMPENSATION TENANT LIEU DE TAXES SUR LES IMMEUBLES DES RÉSEAUX SANTÉ, SERVICES SOCIAUX ET ÉDUCATION

RÉSEAU DE L'ÉDUCATION

2002-2003

Nom du bénéficiaire	Montant
Ville de Baie-Comeau	428 916.00 \$
Municipalité de Baie-des-Sables	1 405.00 \$
Municipalité de Baie-du-Febvre	2 681.00 \$
Municipalité de Baie-James	6 822.00 \$
Municipalité de Baie-Johan-Beetz	934.00 \$
Municipalité de Baie-Sainte-Catherine	1 837.00 \$
Ville de Baie-Saint-Paul	72 601.00 \$
Village de Baie-Trinité	11 300.00 \$
Municipalité de Barraute	27 092.00 \$
Municipalité de Batiscan	912.00 \$
Municipalité de Béarn	2 323.00 \$
Ville de Beauceville	59 439.00 \$
Ville de Beauharnois	127 241.00 \$
Municipalité de Beaulac-Garthby	2 026.00 \$
Municipalité de Beaumont	4 006.00 \$
Ville de Beaupré	35 777.00 \$
Ville de Bécancour	39 784.00 \$
Ville de Bedford	30 462.00 \$
Municipalité de Bégin	4 727.00 \$
Ville de Belleterre	1 601.00 \$
Ville de Beloeil	136 024.00 \$



## COMPENSATION TENANT LIEU DE TAXES SUR LES IMMEUBLES DES RÉSEAUX SANTÉ, SERVICES SOCIAUX ET ÉDUCATION

## RÉSEAU DE L'ÉDUCATION

2002-2003

Nom du bénéficiaire	Montant
Municipalité de Berry	892.00 \$
Paroisse de Berthier-sur-Mer	2 399.00 \$
Ville de Berthierville	77 395.00 \$
Municipalité de Béthanie	280.00 \$
Municipalité de Biencourt	1 428.00 \$
Ville de Blainville	122 703.00 \$
Municipalité de Blanc-Sablon	24 485.00 \$
Municipalité de Blue Sea	468.00 \$
Ville de Boisbriand	137 663.00 \$
Municipalité de Boischatel	11 144.00 \$
Ville de Bois-des-Filion	55 234.00 \$
Municipalité de Bois-Franc	515.00 \$
Municipalité de Bolton-Est	710.00 \$
Ville de Bonaventure	60 105.00 \$
Municipalité de Bonne-Espérance	21 543.00 \$
Municipalité de Bonsecours	1 021.00 \$
Municipalité de Bouchette	926.00 \$
Ville de Bromont	20 013.00 \$
Ville de Brownsburg-Chatham	9 435.00 \$
Ville de Cabano	73 956.00 \$
Village de Campbell's Bay	19 426.00 \$

COMPENSATION TENANT LIEU DE TAXES SUR LES IMMEUBLES DES RÉSEAUX SANTÉ, SERVICES SOCIAUX ET ÉDUCATION

RÉSEAU DE L'ÉDUCATION

2002-2003

Nom du bénéficiaire	Montant
Ville de Candiac	56 220.00 \$
Municipalité de Cantley	5 244.00 \$
Ville de Cap-Chat	22 780.00 \$
Municipalité de Caplan	4 204.00 \$
Municipalité de Cap-Saint-Ignace	11 257.00 \$
Ville de Carignan	8 883.00 \$
Ville de Carleton-Saint-Omer	97 785.00 \$
Ville de Causapscal	52 906.00 \$
Municipalité de Cayamant	353.00 \$
Ville de Chambly	110 685.00 \$
Municipalité de Chambord	4 981.00 \$
Municipalité de Champlain	2 061.00 \$
Ville de Chandler	398 384.00 \$
Ville de Chapais	45 548.00 \$
Municipalité de Charette	2 787.00 \$
Ville de Charlemagne	14 111.00 \$
Ville de Châteauguay	369 831.00 \$
Ville de Château-Richer	10 854.00 \$
Municipalité de Chazel	916.00 \$
Municipalité de Chelsea	14 855.00 \$
Municipalité de Chénéville	3 941.00 \$



## COMPENSATION TENANT LIEU DE TAXES SUR LES IMMEUBLES DES RÉSEAUX SANTÉ, SERVICES SOCIAUX ET ÉDUCATION

## RÉSEAU DE L'ÉDUCATION

2002-2003

Nom du bénéficiaire	Montant
Municipalité de Chertsey	9 429.00 \$
Municipalité de Chesterville	1 994.00 \$
Ville de Chibougamau	134 402.00 \$
Village de Chute-aux-Outardes	13 263.00 \$
Municipalité de Chute-Saint-Philippe	737.00 \$
Canton de Clarendon	20.00 \$
Ville de Clermont	6 715.00 \$
Canton de Clermont	961.00 \$
Canton de Cleveland	2 984.00 \$
Canton de Cloridorme	4 342.00 \$
Ville de Coaticook	75 559.00 \$
Municipalité de Colombier	7 723.00 \$
Municipalité de Compton	11 058.00 \$
Ville de Contrecoeur	9 652.00 \$
Ville de Cookshire	9 587.00 \$
Municipalité de Coteau-du-Lac	16 003.00 \$
Municipalité de Côte-Nord-du-Golfe-du-Saint-Laurent	39 685.00 \$
Paroisse de Courcelles	1 817.00 \$
Ville de Cowansville	178 107.00 \$
Municipalité de Crabtree	6 275.00 \$
Ville de Danville	7 280.00 \$

COMPENSATION TENANT LIEU DE TAXES SUR LES IMMEUBLES DES RÉSEAUX SANTÉ, SERVICES SOCIAUX ET ÉDUCATION

RÉSEAU DE L'ÉDUCATION

2002-2003

Nom du bénéficiaire	Montant
Ville de Daveluyville	22 744.00 \$
Ville de Dégelis	59 667.00 \$
Municipalité de Déléage	1 911.00 \$
Ville de Delson	39 920.00 \$
Ville de Desbiens	2 749.00 \$
Municipalité de Deschaillons-sur-Saint-Laurent	4 784.00 \$
Municipalité de Deschambault-Grondines	2 503.00 \$
Municipalité Des Ruisseaux	879.00 \$
Ville de Deux-Montagnes	156 450.00 \$
Ville de Disraeli	53 121.00 \$
Municipalité de Dixville	1 451.00 \$
Ville de Dolbeau-Mistassini	222 549.00 \$
Ville de Donnacona	88 897.00 \$
Municipalité de Dosquet	1 897.00 \$
Ville de Drummondville	1 083 506.00 \$
Municipalité de Dudswell	1 438.00 \$
Ville de Dunham	5 550.00 \$
Ville de Duparquet	4 219.00 \$
Municipalité de Dupuy	1 904.00 \$
Municipalité de Durham-Sud	922.00 \$
Ville d'East Angus	84 956.00 \$



## COMPENSATION TENANT LIEU DE TAXES SUR LES IMMEUBLES DES RÉSEAUX SANTÉ, SERVICES SOCIAUX ET ÉDUCATION

## RÉSEAU DE L'ÉDUCATION

2002-2003

Nom du bénéficiaire	Montant
Municipalité d'East Broughton	5 129.00 \$
Municipalité d'East Hereford	427.00 \$
Municipalité d'Eastman	2 784.00 \$
Municipalité d'Eaton	1 916.00 \$
Municipalité d'Entrelacs	832.00 \$
Municipalité d'Escuminac	1 891.00 \$
Municipalité d'Esprit-Saint	1 368.00 \$
Ville de Farnham	70 246.00 \$
Municipalité de Ferland-et-Boilleau	2 657.00 \$
Municipalité de Ferme-Neuve	6 219.00 \$
Ville de Fermont	52 371.00 \$
Ville de Forestville	43 012.00 \$
Village de Fort-Coulonge	16 726.00 \$
Municipalité de Frampton	1 667.00 \$
Municipalité de Franklin	671.00 \$
Municipalité de Franquelin	2 254.00 \$
Municipalité de Frelighsburg	2 145.00 \$
Municipalité de Fugèreville	1 431.00 \$
Municipalité de Gallichan	1 304.00 \$
Municipalité de Gallix	3 949.00 \$
Ville de Gaspé	549 920.00 \$

COMPENSATION TENANT LIEU DE TAXES SUR LES IMMEUBLES DES RÉSEAUX SANTÉ, SERVICES SOCIAUX ET ÉDUCATION

# RÉSEAU DE L'ÉDUCATION

2002-2003

Nom du bénéficiaire	Montant
Ville de Gatineau	6 266 740.00 \$
Municipalité de Girardville	7 987.00 \$
Village de Godbout	2 573.00 \$
Canton de Gore	1 659.00 \$
Ville de Gracefield	19 190.00 \$
Ville de Granby	295 531.00 \$
Canton de Granby	9 662.00 \$
Canton de Grand-Calumet	1 316.00 \$
Ville de Grande-Rivière	130 416.00 \$
Paroisse de Grande-Vallée	23 889.00 \$
Canton de Grand-Remous	1 096.00 \$
Village de Grenville	14 124.00 \$
Municipalité de Grenville-sur-la-Rouge	8 245.00 \$
Municipalité de Gros-Mécatina	6 934.00 \$
Municipalité de Grosses-Roches	2 082.00 \$
Canton de Guérin	122.00 \$
Canton de Ham-Nord	2 230.00 \$
Municipalité de Havre-Saint-Pierre	73 284.00 \$
Municipalité de Hébertville	23 595.00 \$
Village de Hébertville-Station	4 439.00 \$
Village de Hemmingford	10 443.00 \$

## COMPENSATION TENANT LIEU DE TAXES SUR LES IMMEUBLES DES RÉSEAUX SANTÉ, SERVICES SOCIAUX ET ÉDUCATION

## RÉSEAU DE L'ÉDUCATION

2002-2003

Nom du bénéficiaire	Montant
Municipalité d'Henryville	1 488.00 \$
Paroisse de Hérouxville	1 903.00 \$
Canton de Hinchinbrooke	2 271.00 \$
Municipalité de Honfleur	2 203.00 \$
Canton de Hope	2.00 \$
Municipalité de Hope Town	789.00 \$
Village de Howick	10 969.00 \$
Municipalité de Huberdeau	336.00 \$
Ville de Hudson	25 258.00 \$
Ville de Huntingdon	56 164.00 \$
Municipalité d'Inverness	2 925.00 \$
Ville de Joliette	432 648.00 \$
Municipalité de Kamouraska	1 244.00 \$
Municipalité de Kazabazua	1 003.00 \$
Municipalité de Kiamika	1 024.00 \$
Ville de Kingsey Falls	17 250.00 \$
Municipalité de Labelle	2 617.00 \$
Municipalité de La Bostonnais	695.00 \$
Municipalité de Labrecque	4 416.00 \$
Municipalité de Lac-au-Saumon	4 045.00 \$
Paroisse de Lac-aux-Sables	4 196.00 \$

COMPENSATION TENANT LIEU DE TAXES SUR LES IMMEUBLES DES RÉSEAUX SANTÉ, SERVICES SOCIAUX ET ÉDUCATION

RÉSEAU DE L'ÉDUCATION

2002-2003

Nom du bénéficiaire	Montant
Municipalité de Lac-Beauport	10 980.00 \$
Municipalité de Lac-Bouchette	4 088.00 \$
Ville de Lac-Brome	12 800.00 \$
Municipalité de Lac-des-Aigles	4 289.00 \$
Village de Lac-des-Écorces	3 066.00 \$
Municipalité de Lac-Drolet	2 349.00 \$
Municipalité de Lac-Etchemin	1 717.00 \$
Ville de Lachute	178 169.00 \$
Ville de Lac-Mégantic	116 864.00 \$
Municipalité de Lacolle	4 617.00 \$
Municipalité de La Corne	1 022.00 \$
M.R.C. de La Côte-de-Beaupré	5 830.00 \$
Municipalité de La Croche	220.00 \$
Municipalité de Lac-Sainte-Marie	781.00 \$
Municipalité de Lac-Supérieur	1 023.00 \$
Paroisse de La Doré	5 160.00 \$
Paroisse de La Durantaye	2 626.00 \$
Municipalité de Laforce	1 003.00 \$
Village de La Guadeloupe	5 560.00 \$
Ville de La Malbaie	98 633.00 \$
Municipalité de Lamarche	2 612.00 \$

## COMPENSATION TENANT LIEU DE TAXES SUR LES IMMEUBLES DES RÉSEAUX SANTÉ, SERVICES SOCIAUX ET ÉDUCATION

## RÉSEAU DE L'ÉDUCATION

2002-2003

Nom du bénéficiaire	Montant
M.R.C. de La Matapédia	691.00 \$
Municipalité de Lambton	3 389.00 \$
Municipalité de La Minerve	995.00 \$
Municipalité de La Morandière	2 289.00 \$
Municipalité de La Motte	872.00 \$
Canton de Landrienne	3 622.00 \$
Paroisse de L'Ange-Gardien	4 575.00 \$
Village de L'Annonciation	10 067.00 \$
Municipalité de Lanoraie	5 710.00 \$
Municipalité de L'Anse-Saint-Jean	24 720.00 \$
Municipalité de La Patrie	11 134.00 \$
Municipalité de La Pêche	19 678.00 \$
Ville de La Pocatière	228 754.00 \$
Ville de La Prairie	125.00 \$
Paroisse de La Présentation	1 848.00 \$
Paroisse de La Rédemption	2 407.00 \$
Municipalité de La Reine	241.00 \$
Municipalité de Larouche	7 668.00 \$
Ville de La Sarre	142 252.00 \$
Municipalité de L'Ascension	1 383.00 \$
Paroisse de L'Ascension-de-Notre-Seigneur	5 785.00 \$

COMPENSATION TENANT LIEU DE TAXES SUR LES IMMEUBLES DES RÉSEAUX SANTÉ, SERVICES SOCIAUX ET ÉDUCATION

RÉSEAU DE L'ÉDUCATION

2002-2003

Nom du bénéficiaire	Montant
Ville de L'Assomption	321 358.00 \$
Paroisse de La Trinité-des-Monts	536.00 \$
Cantons-Unis de Latulipe-et-Gaboury	9 052.00 \$
Ville de La Tuque	106 174.00 \$
Canton de Launay	1 129.00 \$
Village de Laurier-Station	9 675.00 \$
Municipalité de Laurierville	2 927.00 \$
Ville de Laval	3 651 216.00 \$
Ville de Lavaltrie	70 406.00 \$
Municipalité de L'Avenir	661.00 \$
Municipalité de Laverlochère	1 479.00 \$
Village de Lawrenceville	677.00 \$
Ville de Lebel-sur-Quévillon	46 728.00 \$
Municipalité du Bic	13 969.00 \$
Municipalité de Leclercville	649.00 \$
Ville Le Gardeur	141 371.00 \$
Municipalité de Lejeune	1 324.00 \$
Ville de L'Épiphanie	20 693.00 \$
Ville de Léry	222.00 \$
Municipalité des Bergeronnes	89 031.00 \$
Municipalité des Boules	202.00 \$



## COMPENSATION TENANT LIEU DE TAXES SUR LES IMMEUBLES DES RÉSEAUX SANTÉ, SERVICES SOCIAUX ET ÉDUCATION

## RÉSEAU DE L'ÉDUCATION

2002-2003

Nom du bénéficiaire	Montant
Municipalité des Cèdres	11 014.00 \$
Municipalité des Coteaux	9 038.00 \$
Municipalité des Éboulements	2 289.00 \$
Municipalité des Escoumins	8 233.00 \$
Municipalité des Hauteurs	1 398.00 \$
Municipalité des Iles-de-la-Madeleine	572 111.00 \$
Cantons-Unis de Leslie-Clapham-et-Huddersfield	1 173.00 \$
Municipalité des Méchins	4 404.00 \$
Ville de Lévis	2 794 199.00 \$
Municipalité de L'Ile-d'Anticosti	1 147.00 \$
Ville de L'Ile-Perrot	59 638.00 \$
Municipalité de L'Isle-aux-Allumettes	9 616.00 \$
Municipalité de L'Isle-aux-Coudres	6 882.00 \$
Municipalité de L'Islet	23 180.00 \$
Municipalité de L'Isle-Verte	8 479.00 \$
Municipalité de Longue-Pointe-de-Mingan	7 399.00 \$
Municipalité de Longue-Rive	4 737.00 \$
Ville de Longueuil	3 416 269.00 \$
Ville de Lorraine	24 837.00 \$
Municipalité de Lorrainville	32 883.00 \$
Municipalité de Lotbinière	1 125.00 \$

COMPENSATION TENANT LIEU DE TAXES SUR LES IMMEUBLES DES RÉSEAUX SANTÉ, SERVICES SOCIAUX ET ÉDUCATION  
RÉSEAU DE L'ÉDUCATION  
2002-2003

Nom du bénéficiaire	Montant
Ville de Louiseville	95 638,00 \$
Canton de Low	927,00 \$
Municipalité de Lyster	1 771,00 \$
Ville de Macamic	22 416,00 \$
Ville de Magog	112 567,00 \$
Ville de Malartic	85 985,00 \$
Municipalité de Mandeville	1 945,00 \$
M.R.C. de Manicouagan	851,00 \$
Ville de Maniwaki	107 186,00 \$
Municipalité de Manseau	1 696,00 \$
Cantons-Unis de Mansfield-et-Pontefract	16 942,00 \$
Municipalité de Marchand	31,00 \$
Municipalité de Maria	263 168,00 \$
Ville de Marieville	64 261,00 \$
Village de Marsoui	6 634,00 \$
Municipalité de Martinville	672,00 \$
Ville de Mascouche	229 017,00 \$
Municipalité de Maskinongé	2 521,00 \$
Village de Massueville	3 325,00 \$
Ville de Matagami	63 986,00 \$

## COMPENSATION TENANT LIEU DE TAXES SUR LES IMMEUBLES DES RÉSEAUX SANTÉ, SERVICES SOCIAUX ET ÉDUCATION

## RÉSEAU DE L'ÉDUCATION

2002-2003

Nom du bénéficiaire	Montant
Ville de Matane	902 154.00 \$
Paroisse de Matapédia	3 433.00 \$
M.R.C. de Matawinie	13 701.00 \$
Municipalité de McMasterville	49 347.00 \$
Ville de Mercier	29 906.00 \$
Municipalité de Messines	702.00 \$
Ville de Métabetchouan -Lac-à-la-Croix	58 097.00 \$
Village de Métis-sur-Mer	634.00 \$
Ville de Métis-sur-Mer	2 456.00 \$
Ville de Mirabel	83 410.00 \$
Municipalité de Moffet	1 537.00 \$
Municipalité de Mont-Carmel	1 730.00 \$
Municipalité de Montcerf-Lytton	543.00 \$
Village de Montebello	6 392.00 \$
Ville de Mont-Joli	531 336.00 \$
Ville de Mont-Laurier	166 470.00 \$
Ville de Montmagny	144 882.00 \$
Ville de Montréal	52 085 785.00 \$
Municipalité de Mont-Saint-Grégoire	3 043.00 \$
Ville de Mont-Saint-Hilaire	189 122.00 \$
Municipalité de Mont-Saint-Michel	956.00 \$

COMPENSATION TENANT LIEU DE TAXES SUR LES IMMEUBLES DES RÉSEAUX SANTÉ, SERVICES SOCIAUX ET ÉDUCATION

RÉSEAU DE L'ÉDUCATION

2002-2003

Nom du bénéficiaire	Montant
Ville de Mont-Tremblant	41 572.00 \$
Municipalité de Morin-Heights	2 942.00 \$
Ville de Murdochville	4 943.00 \$
Municipalité de Namur	2 741.00 \$
Municipalité de Nantes	1 369.00 \$
Village de Napierville	18 872.00 \$
Canton de Natashquan	8 975.00 \$
Canton de Nédélec	2 375.00 \$
Ville de Neuville	9 457.00 \$
Municipalité de New Carlisle	11 195.00 \$
Ville de New Richmond	25 652.00 \$
Ville de Nicolet	170 138.00 \$
Municipalité de Nominougue	1 381.00 \$
Village de Norbertville	1 756.00 \$
Ville de Normandin	47 036.00 \$
Municipalité de Normétal	5 427.00 \$
Village de North Hatley	2 287.00 \$
Paroisse de Notre-Dame-Auxiliatrice-de-Buckland	3 010.00 \$
Paroisse de Notre-Dame-de-Bon-Secours-Partie-Nord	11 920.00 \$
Municipalité de Notre-Dame-de-la-Merci	454.00 \$
Paroisse de Notre-Dame-de-la-Paix	1 346.00 \$



## COMPENSATION TENANT LIEU DE TAXES SUR LES IMMEUBLES DES RÉSEAUX SANTÉ, SERVICES SOCIAUX ET ÉDUCATION

## RÉSEAU DE L'ÉDUCATION

2002-2003

Nom du bénéficiaire	Montant
Paroisse de Notre-Dame-des-Pins	1 885.00 \$
Municipalité de Notre-Dame-de-la-Salette	2 705.00 \$
Municipalité de Notre-Dame-de-l'Ile-Perrot	12 458.00 \$
Municipalité de Notre-Dame-de-Lorette	7.00 \$
Paroisse de Notre-Dame-de-Lourdes	1 528.00 \$
Paroisse de Notre-Dame-de-Lourdes	3 444.00 \$
Municipalité de Notre-Dame-de-Montauban	3 739.00 \$
Municipalité de Notre-Dame-de-Pontmain	695.00 \$
Paroisse de Notre-Dame-de-Portneuf	3 625.00 \$
Municipalité de Notre-Dame-des-Bois	7.00 \$
Municipalité de Notre-Dame-des-Monts	2 808.00 \$
Municipalité de Notre-Dame-des-Prairies	11 589.00 \$
Paroisse de Notre-Dame-de-Stanbridge	1 609.00 \$
Village de Notre-Dame-du-Bon-Conseil	2 082.00 \$
Ville de Notre-Dame-du-Lac	10 834.00 \$
Municipalité de Notre-Dame-du-Laus	1 495.00 \$
Paroisse de Notre-Dame-du-Mont-Carmel	5 321.00 \$
Municipalité de Notre-Dame-du-Nord	28 299.00 \$
Paroisse de Notre-Dame-du-Portage	3 193.00 \$
Municipalité de Nouvelle	3 590.00 \$
Municipalité d'Oka	38 428.00 \$

COMPENSATION TENANT LIEU DE TAXES SUR LES IMMEUBLES DES RÉSEAUX SANTÉ, SERVICES SOCIAUX ET ÉDUCATION

RÉSEAU DE L'ÉDUCATION

2002-2003

Nom du bénéficiaire	Montant
Village d'Omerville	6 868.00 \$
Municipalité d'Ormstown	41 045.00 \$
Ville d'Otterburn Park	20 720.00 \$
Paroisse de Packington	2 812.00 \$
Municipalité de Padoue	1 634.00 \$
Municipalité de Palmarolle	5 472.00 \$
Municipalité de Papineauville	53 937.00 \$
Village de Parent	7 249.00 \$
Paroisse de Parisville	800.00 \$
Ville de Paspébiac	49 557.00 \$
Ville de Percé	16 263.00 \$
Municipalité de Péribonka	1 332.00 \$
Municipalité de Petite-Rivière-Saint-François	2 185.00 \$
Municipalité de Petit-Saguenay	6 642.00 \$
Municipalité de Pierreville	7 169.00 \$
Ville de Pincourt	39 650.00 \$
Municipalité de Plaisance	2 725.00 \$
Ville de Plessisville	102 773.00 \$
Paroisse de Plessisville	2 545.00 \$
Ville de Pohénégamook	30 877.00 \$
Municipalité de Pointe-à-la-Croix	9 030.00 \$

## COMPENSATION TENANT LIEU DE TAXES SUR LES IMMEUBLES DES RÉSEAUX SANTÉ, SERVICES SOCIAUX ET ÉDUCATION

## RÉSEAU DE L'ÉDUCATION

2002-2003

Nom du bénéficiaire	Montant
Village de Pointe-aux-Outardes	6 688.00 \$
Municipalité de Pointe-Calumet	24 455.00 \$
Village de Pointe-Lebel	7 887.00 \$
Municipalité de Pontiac	6 640.00 \$
Ville de Pont-Rouge	31 968.00 \$
Village de Portage-du-Fort	1 975.00 \$
Ville de Port-Cartier	113 590.00 \$
Municipalité de Port-Daniel-Gascons	12 361.00 \$
Ville de Portneuf	3 179.00 \$
Canton de Potton	4 904.00 \$
Municipalité de Poularies	2 367.00 \$
Municipalité de Preissac	945.00 \$
Ville de Prévost	23 896.00 \$
Village de Price	5 360.00 \$
Ville de Princeville	28 134.00 \$
Ville de Québec	26 638 731.00 \$
Municipalité de Racine	1 061.00 \$
Paroisse de Ragueneau	16 610.00 \$
Municipalité de Rapides-des-Joachims	39.00 \$
Municipalité de Rawdon	68 795.00 \$
Ville de Repentigny	337 824.00 \$

COMPENSATION TENANT LIEU DE TAXES SUR LES IMMEUBLES DES RÉSEAUX SANTÉ, SERVICES SOCIAUX ET ÉDUCATION

RÉSEAU DE L'ÉDUCATION

2002-2003

Nom du bénéficiaire	Montant
Ville de Richelieu	8 776.00 \$
Ville de Richmond	43 894.00 \$
Municipalité de Rigaud	68 283.00 \$
Ville de Rimouski	2 871 957.00 \$
Municipalité de Ripon	2 131.00 \$
Municipalité de Rivière-à-Pierre	3 482.00 \$
Municipalité de Rivière-au-Tonnerre	6 808.00 \$
Municipalité de Rivière-Beaudette	788.00 \$
Municipalité de Rivière-Bleue	1 307.00 \$
Ville de Rivière-du-Loup	629 080.00 \$
Municipalité de Rivière-Éternité	3 971.00 \$
Municipalité de Rivière-Héva	743.00 \$
Municipalité de Rivière-Ouelle	2 203.00 \$
Municipalité de Rivière-Pentecôte	4 446.00 \$
Municipalité de Rivière-Saint-Jean	3 843.00 \$
Ville de Roberval	211 237.00 \$
Municipalité de Roquemaure	1 224.00 \$
Ville de Rosemère	142 981.00 \$
Municipalité de Rougemont	4 619.00 \$
Ville de Rouyn-Noranda	1 920 429.00 \$
Village de Roxton Falls	5 450.00 \$

## COMPENSATION TENANT LIEU DE TAXES SUR LES IMMEUBLES DES RÉSEAUX SANTÉ, SERVICES SOCIAUX ET ÉDUCATION

## RÉSEAU DE L'ÉDUCATION

2002-2003

Nom du bénéficiaire	Montant
Municipalité de Roxton Pond	5 430.00 \$
Municipalité de Sacré-Coeur	5 435.00 \$
Ville de Saguenay	6 207 341.00 \$
Municipalité de Saint-Adalbert	1 592.00 \$
Paroisse de Saint-Adelme	2 174.00 \$
Paroisse de Saint-Adelphe	2 938.00 \$
Municipalité de Saint-Adrien	1 649.00 \$
Municipalité de Saint-Agapit	41 388.00 \$
Municipalité de Saint-Aimé-des-Lacs	1 816.00 \$
Municipalité de Saint-Aimé-du-Lac-des-Iles	727.00 \$
Municipalité de Saint-Alban	1 371.00 \$
Municipalité de Saint-Albert	1 670.00 \$
Municipalité de Saint-Alexandre	6 079.00 \$
Paroisse de Saint-Alexandre-des-Lacs	1 053.00 \$
Municipalité de Saint-Alexandre-de-Kamouraska	4 114.00 \$
Paroisse de Saint-Alexis-des-Monts	6 002.00 \$
Village de Saint-Alexis	3 291.00 \$
Paroisse de Saint-Alexis-de-Matapédia	2 228.00 \$
Municipalité de Saint-Alphonse	2 878.00 \$
Paroisse de Saint-Alphonse	4 888.00 \$
Municipalité de Saint-Alphonse-Rodriguez	3 168.00 \$

COMPENSATION TENANT LIEU DE TAXES SUR LES IMMEUBLES DES RÉSEAUX SANTÉ, SERVICES SOCIAUX ET ÉDUCATION

RÉSEAU DE L'ÉDUCATION

2002-2003

Nom du bénéficiaire	Montant
Municipalité de Saint-Amable	56 524.00 \$
Municipalité de Saint-Ambroise	14 916.00 \$
Paroisse de Saint-Ambroise-de-Kildare	4 508.00 \$
Paroisse de Saint-Anaclet-de-Lessard	7 713.00 \$
Municipalité de Saint-André	1 874.00 \$
Municipalité de Saint-André-Avellin	628.00 \$
Village de Saint-André-du-Lac-Saint-Jean	3 201.00 \$
Municipalité de Saint-André-d'Argenteuil	3 132.00 \$
Paroisse de Saint-Anicet	1 828.00 \$
Municipalité de Saint-Anselme	47 769.00 \$
Paroisse de Saint-Antoine-de-l'Isle-aux-Grues	3 455.00 \$
Municipalité de Saint-Antoine-de-Tilly	2 197.00 \$
Municipalité de Saint-Antoine-sur-Richelieu	5 555.00 \$
Paroisse de Saint-Antonin	9 651.00 \$
Municipalité de Saint-Apollinaire	8 547.00 \$
Municipalité de Saint-Armand	928.00 \$
Paroisse de Saint-Arsène	4 465.00 \$
Municipalité de Saint-Athanase	1 030.00 \$
Municipalité de Saint-Aubert	1 176.00 \$
Paroisse de Saint-Augustin	2 971.00 \$
Paroisse de Saint-Augustin-de-Woburn	2 712.00 \$

## COMPENSATION TENANT LIEU DE TAXES SUR LES IMMEUBLES DES RÉSEAUX SANTÉ, SERVICES SOCIAUX ET ÉDUCATION

## RÉSEAU DE L'ÉDUCATION

2002-2003

Nom du bénéficiaire	Montant
Municipalité de Saint-Augustin	9 992.00 \$
Paroisse de Saint-Barnabé	829.00 \$
Municipalité de Saint-Barnabé-Sud	1 169.00 \$
Paroisse de Saint-Barthélemy	2 849.00 \$
Ville de Saint-Basile-le-Grand	38 319.00 \$
Ville de Saint-Basile	4 561.00 \$
Municipalité de Saint-Benjamin	1 332.00 \$
Municipalité de Saint-Benoît-Labre	2 434.00 \$
Municipalité de Saint-Bernard	4 723.00 \$
Paroisse de Saint-Bernard-de-Lacolle	1 176.00 \$
Municipalité de Saint-Bernard-de-Michaudville	661.00 \$
Municipalité de Saint-Blaise-sur-Richelieu	3 790.00 \$
Municipalité de Saint-Bonaventure	1 036.00 \$
Municipalité de Saint-Boniface	14 684.00 \$
Municipalité de Saint-Bruno	12 960.00 \$
Municipalité de Saint-Bruno-de-Guigues	2 756.00 \$
Municipalité de Saint-Bruno-de-Kamouraska	562.00 \$
Municipalité de Saint-Calixte	20 981.00 \$
Canton de Saint-Camille	751.00 \$
Paroisse de Saint-Camille-de-Lellis	6 178.00 \$
Village de Saint-Célestin	3 363.00 \$

COMPENSATION TENANT LIEU DE TAXES SUR LES IMMEUBLES DES RÉSEAUX SANTÉ, SERVICES SOCIAUX ET ÉDUCATION

RÉSEAU DE L'ÉDUCATION

2002-2003

Nom du bénéficiaire	Montant
Ville de Saint-Césaire	34 301.00 \$
Municipalité de Saint-Charles-de-Bourget	3 531.00 \$
Municipalité de Saint-Charles-de-Bellechasse	21 404.00 \$
Municipalité de Saint-Charles-Borromée	246 752.00 \$
Paroisse de Saint-Charles-Garnier	1 005.00 \$
Municipalité de Saint-Charles-sur-Richelieu	2 165.00 \$
Municipalité de Saint-Charles-de-Drummond	5 966.00 \$
Municipalité de Saint-Chrysostome	7 084.00 \$
Municipalité de Saint-Claude	1 680.00 \$
Paroisse de Saint-Clément	1 693.00 \$
Municipalité de Saint-Clet	1 636.00 \$
Paroisse de Saint-Colomban	36 707.00 \$
Paroisse de Saint-Côme	1 639.00 \$
Municipalité de Saint-Côme-Linière	4 758.00 \$
Ville de Saint-Constant	121 114.00 \$
Municipalité de Saint-Cuthbert	2 420.00 \$
Paroisse de Saint-Cyprien	1 577.00 \$
Municipalité de Saint-Cyrille-de-Wendover	5 657.00 \$
Paroisse de Saint-Cyrille-de-Lessard	1 705.00 \$
Paroisse de Saint-Damase	1 121.00 \$
Municipalité de Saint-Damase-de-L'Islet	1 195.00 \$

## COMPENSATION TENANT LIEU DE TAXES SUR LES IMMEUBLES DES RÉSEAUX SANTÉ, SERVICES SOCIAUX ET ÉDUCATION

## RÉSEAU DE L'ÉDUCATION

2002-2003


Nom du bénéficiaire	Montant
Municipalité de Saint-Damase	3 612.00 \$
Paroisse de Saint-Damien	2 337.00 \$
Paroisse de Saint-Damien-de-Buckland	59 005.00 \$
Paroisse de Saint-David	2 100.00 \$
Municipalité de Saint-David-de-Falardeau	2 286.00 \$
Paroisse de Saint-Denis	1 268.00 \$
Paroisse de Saint-Denis-de-Brompton	4 535.00 \$
Municipalité de Saint-Denis-sur-Richelieu	3 866.00 \$
Paroisse de Saint-Didace	584.00 \$
Municipalité de Saint-Dominique	2 589.00 \$
Municipalité de Saint-Dominique-du-Rosaire	1 249.00 \$
Paroisse de Saint-Donat	3 666.00 \$
Municipalité de Saint-Donat	6 871.00 \$
Ville de Sainte-Adèle	73 418.00 \$
Municipalité de Sainte-Agathe-de-Lotbinière	2 224.00 \$
Ville de Sainte-Agathe-des-Monts	106 760.00 \$
Municipalité de Sainte-Angèle-de-Mérici	2 537.00 \$
Paroisse de Sainte-Angèle-de-Monnoir	3 143.00 \$
Ville de Sainte-Anne-de-Beaupré	8 122.00 \$
Municipalité de Sainte-Anne-de-la-Pérade	14 557.00 \$
Municipalité de Sainte-Anne-de-la-Rochelle	1 230.00 \$

COMPENSATION TENANT LIEU DE TAXES SUR LES IMMEUBLES DES RÉSEAUX SANTÉ, SERVICES SOCIAUX ET ÉDUCATION

RÉSEAU DE L'ÉDUCATION

2002-2003

Nom du bénéficiaire	Montant
Municipalité de Sainte-Anne-de-Portneuf	7 545.00 \$
Paroisse de Sainte-Anne-de-Sabrevois	5 448.00 \$
Paroisse de Sainte-Anne-de-Sorel	5 448.00 \$
Ville de Sainte-Anne-des-Plaines	95 864.00 \$
Municipalité de Sainte-Anne-du-Lac	1 881.00 \$
Ville de Sainte-Anne-des-Monts	73 645.00 \$
Paroisse de Sainte-Apolline-de-Patton	2 004.00 \$
Municipalité de Sainte-Aurélie	1 633.00 \$
Municipalité de Sainte-Béatrix	1 628.00 \$
Municipalité de Sainte-Brigide-d'Iberville	2 482.00 \$
Municipalité de Sainte-Brigitte-de-Laval	10 043.00 \$
Paroisse de Sainte-Brigitte-des-Saults	1 207.00 \$
Ville de Sainte-Catherine-de-la-Jacques-Cartier	57 183.00 \$
Ville de Sainte-Catherine	84 987.00 \$
Municipalité de Sainte-Catherine-de-Hatley	2 238.00 \$
Paroisse de Sainte-Cécile-de-Lévrard	1 514.00 \$
Canton de Sainte-Cécile-de-Milton	3 313.00 \$
Municipalité de Sainte-Cécile-de-Whitton	1 756.00 \$
Paroisse de Sainte-Christine	1 037.00 \$
Municipalité de Sainte-Claire	8 644.00 \$
Municipalité de Sainte-Clotilde-de-Beauce	1 720.00 \$



## COMPENSATION TENANT LIEU DE TAXES SUR LES IMMEUBLES DES RÉSEAUX SANTÉ, SERVICES SOCIAUX ET ÉDUCATION

## RÉSEAU DE L'ÉDUCATION

2002-2003

Nom du bénéficiaire	Montant
Paroisse de Sainte-Clotilde-de-Châteauguay	3 083.00 \$
Municipalité de Sainte-Clotilde-de-Horton	169.00 \$
Municipalité de Sainte-Croix	43 708.00 \$
Municipalité de Saint-Edmond	1 694.00 \$
Municipalité de Saint-Édouard-de-Maskinongé	880.00 \$
Paroisse de Saint-Édouard	970.00 \$
Paroisse de Saint-Édouard-de-Fabre	1 203.00 \$
Paroisse de Saint-Édouard-de-Lotbinière	1 509.00 \$
Canton de Sainte-Edwidge-de-Clifton	1 121.00 \$
Paroisse de Sainte-Élisabeth	1 783.00 \$
Municipalité de Sainte-Émélie-de-l'Énergie	1 953.00 \$
Municipalité de Sainte-Félicité	1 585.00 \$
Municipalité de Sainte-Félicité	5 417.00 \$
Municipalité de Sainte-Florence	2 181.00 \$
Paroisse de Sainte-Françoise	1 562.00 \$
Municipalité de Sainte-Françoise	1 463.00 \$
Paroisse de Sainte-Geneviève-de-Batiscan	28 723.00 \$
Paroisse de Sainte-Geneviève-de-Berthier	3 198.00 \$
Municipalité de Sainte-Germaine-Boulé	2 565.00 \$
Municipalité de Sainte-Gertrude-Manneville	1 449.00 \$
Municipalité de Sainte-Hedwidge	1 324.00 \$

COMPENSATION TENANT LIEU DE TAXES SUR LES IMMEUBLES DES RÉSEAUX SANTÉ, SERVICES SOCIAUX ET ÉDUCATION

RÉSEAU DE L'ÉDUCATION

2002-2003

Nom du bénéficiaire	Montant
Paroisse de Sainte-Hélène	2 873.00 \$
Municipalité de Sainte-Hélène-de-Bagot	1 715.00 \$
Paroisse de Sainte-Hélène-de-Mancebourg	1 214.00 \$
Paroisse de Sainte-Hénédine	1 956.00 \$
Paroisse de Sainte-Irène	587.00 \$
Paroisse de Sainte-Jeanne-d'Arc	1 802.00 \$
Village de Sainte-Jeanne-d'Arc	1 321.00 \$
Ville de Sainte-Julie	176 849.00 \$
Municipalité de Sainte-Julienne	119 401.00 \$
Municipalité de Sainte-Justine	23 604.00 \$
Paroisse de Sainte-Justine-de-Newton	1 097.00 \$
Paroisse de Saint-Élie	1 492.00 \$
Paroisse de Saint-Éloi	1 445.00 \$
Paroisse de Sainte-Louise	2 168.00 \$
Municipalité de Sainte-Luce	715.00 \$
Municipalité de Sainte-Lucie-de-Beauregard	1 973.00 \$
Municipalité de Saint-Elzéar	3 618.00 \$
Municipalité de Saint-Elzéar-de-Témiscouata	609.00 \$
Municipalité de Saint-Elzéar	5 322.00 \$
Village de Sainte-Madeleine	5 845.00 \$
Municipalité de Sainte-Marcelline-de-Kildare	1 349.00 \$

## COMPENSATION TENANT LIEU DE TAXES SUR LES IMMEUBLES DES RÉSEAUX SANTÉ, SERVICES SOCIAUX ET ÉDUCATION

## RÉSEAU DE L'ÉDUCATION

2002-2003

Nom du bénéficiaire	Montant
Paroisse de Sainte-Marguerite	2 685.00 \$
Ville de Sainte-Marguerite-Estérel	37 901.00 \$
Ville de Sainte-Marie	80 325.00 \$
Municipalité de Sainte-Marie-de-Blandford	921.00 \$
Paroisse de Sainte-Marie-Salomé	1 311.00 \$
Municipalité de Sainte-Marthe	84.00 \$
Ville de Sainte-Marthe-sur-le-Lac	30 957.00 \$
Municipalité de Sainte-Martine	7 331.00 \$
Municipalité de Sainte-Mélanie	4 157.00 \$
Municipalité de Sainte-Monique	2 314.00 \$
Municipalité de Sainte-Monique	4 935.00 \$
Municipalité de Sainte-Paule	1 845.00 \$
Municipalité de Sainte-Perpétue	3 404.00 \$
Paroisse de Sainte-Perpétue	932.00 \$
Municipalité de Saint-Éphrem-de-Beauce	5 957.00 \$
Municipalité de Saint-Épiphanie	1 993.00 \$
Municipalité de Sainte-Rita	2 663.00 \$
Municipalité de Sainte-Rose-de-Watford	2 023.00 \$
Paroisse de Sainte-Rose-du-Nord	2 011.00 \$
Paroisse de Sainte-Sophie-de-Lévrard	1 845.00 \$
Municipalité de Sainte-Sophie-d'Halifax	1 222.00 \$

COMPENSATION TENANT LIEU DE TAXES SUR LES IMMEUBLES DES RÉSEAUX SANTÉ, SERVICES SOCIAUX ET ÉDUCATION

RÉSEAU DE L'ÉDUCATION

2002-2003

Nom du bénéficiaire	Montant
Municipalité de Sainte-Sophie	15 740.00 \$
Municipalité de Saint-Esprit	3 639.00 \$
Municipalité de Sainte-Thècle	5 023.00 \$
Ville de Sainte-Thérèse	874 221.00 \$
Municipalité de Sainte-Thérèse-de-Gaspé	4 707.00 \$
Municipalité de Sainte-Thérèse-de-la-Gatineau	69.00 \$
Municipalité de Saint-Étienne-de-Beauharnois	1 159.00 \$
Paroisse de Saint-Étienne-des-Grès	9 769.00 \$
Municipalité de Saint-Eugène	791.00 \$
Municipalité de Saint-Eugène-d'Argentenay	1 623.00 \$
Paroisse de Saint-Eugène-de-Ladrière	933.00 \$
Paroisse de Sainte-Ursule	2 727.00 \$
Paroisse de Saint-Eusèbe	1 513.00 \$
Ville de Saint-Eustache	161 539.00 \$
Municipalité de Saint-Évariste-de-Forsyth	1 751.00 \$
Village de Sainte-Véronique	2 239.00 \$
Paroisse de Sainte-Victoire-de-Sorel	1 284.00 \$
Paroisse de Saint-Fabien	4 493.00 \$
Paroisse de Saint-Fabien-de-Panet	3 056.00 \$
Ville de Saint-Félicien	386 190.00 \$
Municipalité de Saint-Félix-de-Kingsey	1 511.00 \$

## COMPENSATION TENANT LIEU DE TAXES SUR LES IMMEUBLES DES RÉSEAUX SANTÉ, SERVICES SOCIAUX ET ÉDUCATION

## RÉSEAU DE L'ÉDUCATION

2002-2003

Nom du bénéficiaire	Montant
Municipalité de Saint-Félix-d'Otis	3 786.00 \$
Municipalité de Saint-Félix-de-Dalquier	1 526.00 \$
Municipalité de Saint-Félix-de-Valois	53 656.00 \$
Municipalité de Saint-Ferdinand	4 840.00 \$
Municipalité de Saint-Ferréol-les-Neiges	1 812.00 \$
Municipalité de Saint-Flavien	1 494.00 \$
Paroisse de Saint-François-d'Assise	2 969.00 \$
Municipalité de Saint-François-de-Sales	4 643.00 \$
Municipalité de Saint-François-de-la-Rivière-du-Sud	6 454.00 \$
Paroisse de Saint-François-Xavier-de-Brompton	2 397.00 \$
Municipalité de Saint-François-Xavier-de-Viger	1 082.00 \$
Municipalité de Saint-François-du-Lac	4 817.00 \$
Paroisse de Saint-Frédéric	1 980.00 \$
Municipalité de Saint-Fulgence	4 880.00 \$
Municipalité de Saint-Gabriel-de-Rimouski	3 735.00 \$
Ville de Saint-Gabriel	11 487.00 \$
Paroisse de Saint-Gabriel-de-Brandon	9 098.00 \$
Municipalité de Saint-Gabriel-de-Valcartier	6 681.00 \$
Municipalité de Saint-Gabriel-Lalemant	1 776.00 \$
Municipalité de Saint-Gédéon	5 338.00 \$
Municipalité de Saint-Gédéon-de-Beauce	4 871.00 \$

COMPENSATION TENANT LIEU DE TAXES SUR LES IMMEUBLES DES RÉSEAUX SANTÉ, SERVICES SOCIAUX ET ÉDUCATION

RÉSEAU DE L'ÉDUCATION

2002-2003

Nom du bénéficiaire	Montant
Municipalité de Saint-Georges-de-Clarenceville	3 500.00 \$
Municipalité de Saint-Georges-de-Windsor	1 722.00 \$
Ville de Saint-Georges	1 160 855.00 \$
Municipalité de Saint-Germain-de-Grantham	6 200.00 \$
Municipalité de Saint-Gervais	9 830.00 \$
Paroisse de Saint-Gilles	2 735.00 \$
Canton de Saint-Godefroi	2 419.00 \$
Municipalité de Saint-Guillaume	2 045.00 \$
Municipalité de Saint-Henri	16 231.00 \$
Municipalité de Saint-Henri-de-Taillon	2 601.00 \$
Paroisse de Saint-Hilarion	1 819.00 \$
Paroisse de Saint-Hippolyte	18 772.00 \$
Municipalité de Saint-Honoré	50 714.00 \$
Municipalité de Saint-Honoré-de-Témiscouata	2 448.00 \$
Municipalité de Saint-Honoré-de-Shenley	2 784.00 \$
Municipalité de Saint-Hubert-de-Rivière-du-Loup	6 055.00 \$
Municipalité de Saint-Hugues	1 511.00 \$
Ville de Saint-Hyacinthe	1 252 732.00 \$
Paroisse de Saint-Ignace-de-Loyola	1 178.00 \$
Paroisse de Saint-Ignace-de-Stanbridge	313.00 \$
Paroisse de Saint-Irénée	1 294.00 \$

## COMPENSATION TENANT LIEU DE TAXES SUR LES IMMEUBLES DES RÉSEAUX SANTÉ, SERVICES SOCIAUX ET ÉDUCATION

## RÉSEAU DE L'ÉDUCATION

2002-2003

Nom du bénéficiaire	Montant
Municipalité de Saint-Isidore	2 410.00 \$
Paroisse de Saint-Isidore	3 614.00 \$
Municipalité de Saint-Isidore-de-Clifton	1 986.00 \$
Municipalité de Saint-Jacques-de-Leeds	1 142.00 \$
Paroisse de Saint-Jacques-le-Mineur	1 894.00 \$
Municipalité de Saint-Jacques	31 614.00 \$
Municipalité de Saint-Janvier-de-Joly	1 805.00 \$
Paroisse de Saint-Jean-Baptiste	7 125.00 \$
Paroisse de Saint-Jean-de-Cherbourg	1 049.00 \$
Municipalité de Saint-Jean-de-Dieu	6 540.00 \$
Municipalité de Saint-Jean-de-la-Lande	12.00 \$
Municipalité de Saint-Jean-de-Matha	4 455.00 \$
Municipalité de Saint-Jean-Port-Joli	5 243.00 \$
Ville de Saint-Jean-sur-Richelieu	1 565 288.00 \$
Ville de Saint-Jérôme	1 597 566.00 \$
Paroisse de Saint-Joachim	2 780.00 \$
Paroisse de Saint-Joachim-de-Shefford	1 361.00 \$
Municipalité de Saint-Joseph-de-Coleraine	2 916.00 \$
Paroisse de Saint-Joseph-de-Kamouraska	1 080.00 \$
Ville de Saint-Joseph-de-Sorel	7 209.00 \$
Municipalité de Saint-Joseph-du-Lac	9 674.00 \$

COMPENSATION TENANT LIEU DE TAXES SUR LES IMMEUBLES DES RÉSEAUX SANTÉ, SERVICES SOCIAUX ET ÉDUCATION

RÉSEAU DE L'ÉDUCATION

2002-2003

Nom du bénéficiaire	Montant
Ville de Saint-Joseph-de-Beauce	51 051.00 \$
Municipalité de Saint-Jude	2 377.00 \$
Municipalité de Saint-Just-de-Bretenières	5 142.00 \$
Municipalité de Saint-Juste-du-Lac	3 556.00 \$
Paroisse de Saint-Justin	2 371.00 \$
Paroisse de Saint-Lambert-de-Lauzon	7 797.00 \$
Municipalité de Saint-Laurent-de-l'Ile-d'Orléans	2 235.00 \$
Municipalité de Saint-Lazare-de-Bellechasse	569.00 \$
Ville de Saint-Lazare	48 000.00 \$
Paroisse de Saint-Léandre	1 668.00 \$
Municipalité de Saint-Léonard-d'Aston	31 465.00 \$
Municipalité de Saint-Léonard-de-Portneuf	1 900.00 \$
Paroisse de Saint-Léon-de-Standon	3 341.00 \$
Paroisse de Saint-Léon-le-Grand	3 869.00 \$
Paroisse de Saint-Léon-le-Grand	1 717.00 \$
Municipalité de Saint-Liboire	4 177.00 \$
Paroisse de Saint-Liguori	2 462.00 \$
Ville de Saint-Lin-Laurentides	44 634.00 \$
Paroisse de Saint-Louis	1 523.00 \$
Paroisse de Saint-Louis-de-Gonzague	2 909.00 \$
Paroisse de Saint-Louis-du-Ha! Ha!	3 742.00 \$



## COMPENSATION TENANT LIEU DE TAXES SUR LES IMMEUBLES DES RÉSEAUX SANTÉ, SERVICES SOCIAUX ET ÉDUCATION

## RÉSEAU DE L'ÉDUCATION

2002-2003

Nom du bénéficiaire	Montant
Municipalité de Saint-Ludger-de-Milot	1 265.00 \$
Municipalité de Saint-Ludger	1 462.00 \$
Municipalité de Saint-Magloire	4 397.00 \$
Paroisse de Saint-Majorique-de-Grantham	4 423.00 \$
Paroisse de Saint-Malachie	2 436.00 \$
Municipalité de Saint-Malo	1 094.00 \$
Paroisse de Saint-Marc-de-Figuery	1 475.00 \$
Village de Saint-Marc-des-Carrières	45 689.00 \$
Paroisse de Saint-Marc-du-Lac-Long	1 980.00 \$
Municipalité de Saint-Marcel	2 625.00 \$
Municipalité de Saint-Marcel-de-Richelieu	1 588.00 \$
Paroisse de Saint-Marcellin	34.00 \$
Municipalité de Saint-Marc-sur-Richelieu	4 016.00 \$
Paroisse de Saint-Martin	34 384.00 \$
Municipalité de Saint-Mathias-sur-Richelieu	7 542.00 \$
Municipalité de Saint-Mathieu-du-Parc	1 267.00 \$
Municipalité de Saint-Mathieu	1 279.00 \$
Municipalité de Saint-Mathieu-d'Harricana	750.00 \$
Paroisse de Saint-Mathieu-de-Rioux	809.00 \$
Paroisse de Saint-Maurice	5 744.00 \$
Municipalité de Saint-Maxime-du-Mont-Louis	15 654.00 \$

COMPENSATION TENANT LIEU DE TAXES SUR LES IMMEUBLES DES RÉSEAUX SANTÉ, SERVICES SOCIAUX ET ÉDUCATION

RÉSEAU DE L'ÉDUCATION

2002-2003

Nom du bénéficiaire	Montant
Municipalité de Saint-Médard	1 104.00 \$
Municipalité de Saint-Michel-de-Bellechasse	13 403.00 \$
Paroisse de Saint-Michel	2 021.00 \$
Municipalité de Saint-Michel-des-Saints	12 996.00 \$
Paroisse de Saint-Michel-du-Squatec	33 990.00 \$
Paroisse de Saint-Modeste	1 808.00 \$
Paroisse de Saint-Moïse	1 576.00 \$
Paroisse de Saint-Narcisse	13 214.00 \$
Paroisse de Saint-Narcisse-de-Beaurivage	1 502.00 \$
Paroisse de Saint-Narcisse-de-Rimouski	4 878.00 \$
Paroisse de Saint-Nazaire-d'Acton	1 887.00 \$
Paroisse de Saint-Nazaire-de-Dorchester	780.00 \$
Municipalité de Saint-Nazaire	4 947.00 \$
Paroisse de Saint-Nérée	6 719.00 \$
Ville de Saint-Nicéphore	6 462.00 \$
Village de Saint-Noël	2 982.00 \$
Paroisse de Saint-Norbert	1 027.00 \$
Paroisse de Saint-Octave-de-Métis	1 252.00 \$
Paroisse de Saint-Odilon-de-Cranbourne	4 205.00 \$
Municipalité de Saint-Omer	1 366.00 \$
Paroisse de Saint-Onésime-d'Ixworth	1 041.00 \$

## COMPENSATION TENANT LIEU DE TAXES SUR LES IMMEUBLES DES RÉSEAUX SANTÉ, SERVICES SOCIAUX ET ÉDUCATION

## RÉSEAU DE L'ÉDUCATION

2002-2003

Nom du bénéficiaire	Montant
Ville de Saint-Ours	3 155.00 \$
Municipalité de Saint-Pacôme	4 988.00 \$
Ville de Saint-Pamphile	36 187.00 \$
Ville de Saint-Pascal	61 624.00 \$
Municipalité de Saint-Patrice-de-Beaurivage	3 206.00 \$
Paroisse de Saint-Patrice-de-Sherrington	3 687.00 \$
Municipalité de Saint-Paul	7 307.00 \$
Paroisse de Saint-Paul-d'Abbotsford	3 502.00 \$
Municipalité de Saint-Paul-de-Montminy	17 506.00 \$
Paroisse de Saint-Paul-de-la-Croix	582.00 \$
Paroisse de Saint-Paul-de-l'Ile-aux-Noix	1 954.00 \$
Municipalité de Saint-Paulin	3 935.00 \$
Paroisse de Saint-Philémon	2 507.00 \$
Paroisse de Saint-Philippe-de-Néri	1 937.00 \$
Municipalité de Saint-Philippe	12 326.00 \$
Ville de Saint-Pie	10 113.00 \$
Municipalité de Saint-Pierre-les-Becquets	22 585.00 \$
Paroisse de Saint-Pierre-Baptiste	1 377.00 \$
Municipalité de Saint-Pierre-de-Broughton	2 302.00 \$
Municipalité de Saint-Pierre-de-Lamy	351.00 \$
Paroisse de Saint-Pierre-de-la-Rivière-du-Sud	3 549.00 \$

COMPENSATION TENANT LIEU DE TAXES SUR LES IMMEUBLES DES RÉSEAUX SANTÉ, SERVICES SOCIAUX ET ÉDUCATION

RÉSEAU DE L'ÉDUCATION

2002-2003

Nom du bénéficiaire	Montant
Municipalité de Saint-Pierre-de l'Ile-d'Orléans	3 887.00 \$
Municipalité de Saint-Placide	4 595.00 \$
Municipalité de Saint-Polycarpe	31 436.00 \$
Municipalité de Saint-Prime	6 141.00 \$
Municipalité de Saint-Prosper	45 387.00 \$
Municipalité de Saint-Raphaël	29 515.00 \$
Ville de Saint-Raymond	54 477.00 \$
Ville de Saint-Rémi	27 121.00 \$
Municipalité de Saint-René-de-Matane	5 277.00 \$
Paroisse de Saint-Robert	2 480.00 \$
Municipalité de Saint-Robert-Bellarmin	2 005.00 \$
Paroisse de Saint-Roch-de-l'Achigan	46 683.00 \$
Paroisse de Saint-Roch-de-Mékinac	1 129.00 \$
Municipalité de Saint-Roch-de-Richelieu	2 408.00 \$
Paroisse de Saint-Roch-des-Aulnaies	1 507.00 \$
Municipalité de Saint-Romain	1 971.00 \$
Paroisse de Saint-Rosaire	821.00 \$
Paroisse de Saint-Samuel	504.00 \$
Paroisse de Saints-Anges	1 953.00 \$
Village de Saint-Sauveur-des-Monts	10 005.00 \$
Municipalité de Saint-Sébastien	2 182.00 \$



## COMPENSATION TENANT LIEU DE TAXES SUR LES IMMEUBLES DES RÉSEAUX SANTÉ, SERVICES SOCIAUX ET ÉDUCATION

## RÉSEAU DE L'ÉDUCATION

2002-2003

Nom du bénéficiaire	Montant
Paroisse de Saint-Sébastien	1 005.00 \$
Paroisse de Saint-Séverin	1 631.00 \$
Paroisse de Saint-Siméon	3 131.00 \$
Municipalité de Saint-Siméon	4 745.00 \$
Paroisse de Saint-Simon	1 502.00 \$
Paroisse de Saint-Simon	1 376.00 \$
Municipalité de Saint-Stanislas	3 771.00 \$
Paroisse de Saint-Stanislas-de-Kostka	1 600.00 \$
Paroisse de Saint-Sulpice	5 826.00 \$
Municipalité de Saint-Sylvère	1 580.00 \$
Municipalité de Saint-Sylvestre	2 623.00 \$
Paroisse de Saint-Télesphore	1 057.00 \$
Paroisse de Saint-Tharcisius	1 488.00 \$
Paroisse de Saint-Théodore-d'Acton	1 407.00 \$
Municipalité de Saint-Théophile	938.00 \$
Municipalité de Saint-Thomas	3 947.00 \$
Municipalité de Saint-Thomas-Didyme	2 722.00 \$
Ville de Saint-Tite	31 230.00 \$
Municipalité de Saint-Tite-des-Caps	7 219.00 \$
Municipalité de Saint-Ubalde	3 661.00 \$
Municipalité de Saint-Ulric	3 644.00 \$

COMPENSATION TENANT LIEU DE TAXES SUR LES IMMEUBLES DES RÉSEAUX SANTÉ, SERVICES SOCIAUX ET ÉDUCATION

RÉSEAU DE L'ÉDUCATION

2002-2003

Nom du bénéficiaire	Montant
Paroisse de Saint-Urbain	3 507.00 \$
Municipalité de Saint-Urbain-Premier	2 123.00 \$
Municipalité de Saint-Valère	1 628.00 \$
Paroisse de Saint-Valérien	1 995.00 \$
Canton de Saint-Valérien-de-Milton	2 796.00 \$
Municipalité de Saint-Vallier	2 242.00 \$
Municipalité de Saint-Vianney	1 633.00 \$
Municipalité de Saint-Victor	7 136.00 \$
Municipalité de Saint-Wenceslas	2 506.00 \$
Municipalité de Saint-Zacharie	5 582.00 \$
Municipalité de Saint-Zénon	1 224.00 \$
Paroisse de Saint-Zénon-du-Lac-Humqui	956.00 \$
Paroisse de Saint-Zéphirin-de-Courval	1 367.00 \$
Village de Saint-Zotique	20 047.00 \$
Ville de Salaberry-de-Valleyfield	838 694.00 \$
Municipalité de Sayabec	23 140.00 \$
Ville de Schefferville	4 740.00 \$
Ville de Scotstown	1 620.00 \$
Municipalité de Scott	3 435.00 \$
Ville de Senneterre	50 831.00 \$
Ville de Sept-Iles	370 411.00 \$

COMPENSATION TENANT LIEU DE TAXES SUR LES IMMEUBLES DES RÉSEAUX SANTÉ, SERVICES SOCIAUX ET ÉDUCATION  
RÉSEAU DE L'ÉDUCATION  
2002-2003

Nom du bénéficiaire	Montant
Ville de Shawinigan	903 394,00 \$
Village de Shawville	27 458,00 \$
Canton de Shefford	23,00 \$
Ville de Sherbrooke	9 050 463,00 \$
Ville de Sorel-Tracy	598 021,00 \$
Ville de Stanstead	68 682,00 \$
Canton de Stanstead	463,00 \$
Municipalité de Stoke	7 136,00 \$
Cantons-Unis de Stoneham-et-Tewkesbury	9 013,00 \$
Municipalité de Stornoway	1 551,00 \$
Canton de Stratford	2 419,00 \$
Canton de Sutton	8 515,00 \$
Ville de Sutton	1,00 \$
Village de Tadoussac	7 120,00 \$
Municipalité de Taschereau	2 498,00 \$
Ville de Témiscaming	23 433,00 \$
Municipalité de Terrasse-Vaudreuil	6 901,00 \$
Ville de Terrebonne	1 007 181,00 \$
Ville de Thetford Mines	652 581,00 \$
Ville de Thurso	14 857,00 \$

COMPENSATION TENANT LIEU DE TAXES SUR LES IMMEUBLES DES RÉSEAUX SANTÉ, SERVICES SOCIAUX ET ÉDUCATION

RÉSEAU DE L'ÉDUCATION

2002-2003

Nom du bénéficiaire	Montant
Paroisse de Tingwick	1 353.00 \$
Municipalité de Tourville	4 519.00 \$
Canton de Trécession	1 431.00 \$
Village de Tring-Jonction	2 835.00 \$
Ville de Trois-Pistoles	197 208.00 \$
Ville de Trois-Rivières	3 084 590.00 \$
Municipalité d'Upton	2 403.00 \$
Municipalité de Val-Alain	1 690.00 \$
Village de Val-Barrette	585.00 \$
Municipalité de Val-Brillant	3 727.00 \$
Ville de Valcourt	27 556.00 \$
Village de Val-David	9 456.00 \$
Municipalité de Val-des-Bois	1 078.00 \$
Municipalité de Val-des-Monts	15 123.00 \$
Ville de Val-d'Or	690 610.00 \$
M.R.C. de Vallée-de-l'Or	556.00 \$
Municipalité de Vallée-Jonction	4 548.00 \$
Ville de Varennes	243 573.00 \$
Ville de Vaudreuil-Dorion	187 803.00 \$
Municipalité de Verchères	15 845.00 \$
Ville de Victoriaville	702 033.00 \$

## COMPENSATION TENANT LIEU DE TAXES SUR LES IMMEUBLES DES RÉSEAUX SANTÉ, SERVICES SOCIAUX ET ÉDUCATION

## RÉSEAU DE L'ÉDUCATION

2002-2003

Nom du bénéficiaire	Montant
Ville de La Prairie	240 706.00 \$
Ville de Ville-Marie	9 473.00 \$
Municipalité de Villeroy	842.00 \$
Ville de Warwick	35 248.00 \$
Ville de Waterloo	51 803.00 \$
Ville de Waterville	37 108.00 \$
Municipalité de Weedon	2 956.00 \$
Municipalité de Wickham	3 151.00 \$
Ville de Windsor	61 681.00 \$
Municipalité de Wotton	3 342.00 \$
Municipalité de Yamaska	12 735.00 \$

## COMPENSATION TENANT LIEU DE TAXES SUR LES IMMEUBLES DU GOUVERNEMENT

64 D

2002-2003

Nom du bénéficiaire	Montant
Municipalité d'Adstock	11 770.00 \$
Municipalité d'Aguanish	1 003.00 \$
Village nordique d'Akulivik	167 737.00 \$
Ville d'Alma	1 720.00 \$
Ville d'Amos	82.00 \$
Ville d'Amqui	4 305.00 \$
Municipalité d'Ange-Gardien	142.00 \$
M.R.C. d'Antoine-Labelle	10 912.00 \$
Village nordique d'Aupaluk	105 857.00 \$
Municipalité d'Austin	130.00 \$
Ville de Baie-Comeau	1 839.00 \$
Municipalité de Baie-du-Febvre	150.00 \$
Municipalité de Baie-James	73 335.00 \$
Ville de Baie-Saint-Paul	1 070.00 \$
Village de Baie-Trinité	3 292.00 \$
Municipalité de Batiscan	1 164.00 \$
Ville de Beauceville	245.00 \$
Ville de Beauharnois	36.00 \$
Municipalité de Beaumont	310.00 \$
Ville de Beaulieu	1 306.00 \$
Municipalité de Beaux-Rivages	5 435.00 \$

COMPENSATION TENANT LIEU DE TAXES SUR LES IMMEUBLES DU GOUVERNEMENT

2002-2003

Nom du bénéficiaire	Montant
Ville de Bécancour	8 072.00 \$
Municipalité de Bégin	212.00 \$
Ville de Beloeil	387.00 \$
Paroisse de Berthier-sur-Mer	217.00 \$
Ville de Berthierville	1 113.00 \$
Ville de Blainville	49 934.00 \$
Municipalité de Blanc-Sablon	1 393.00 \$
Ville de Boisbriand	5 451.00 \$
Municipalité de Boischatel	169.00 \$
Ville de Bois-des-Filion	1 592.00 \$
Municipalité de Bolton-Ouest	73.00 \$
Ville de Bonaventure	30 331.00 \$
Municipalité de Bonne-Espérance	142.00 \$
Municipalité de Brigham	188.00 \$
Ville de Brownsburg-Chatham	732.00 \$
Ville de Cap-Chat	135.00 \$
Municipalité de Caplan	1 645.00 \$
Municipalité de Cap-Saint-Ignace	2 794.00 \$
Ville de Carleton-Saint-Omer	554.00 \$
Ville de Causapscal	954.00 \$
Ville de Chambly	243.00 \$

## COMPENSATION TENANT LIEU DE TAXES SUR LES IMMEUBLES DU GOUVERNEMENT

2002-2003

Nom du bénéficiaire	Montant
Municipalité de Chambord	225.00 \$
Municipalité de Champlain	1 080.00 \$
Ville de Chandler	1 474.00 \$
Ville de Charlemagne	3 752.00 \$
M.R.C. de Charlevoix	2 455.00 \$
Ville de Châteauguay	28 979.00 \$
Ville de Château-Richer	2 374.00 \$
Municipalité de Chelsea	12 603.00 \$
Municipalité de Chertsey	1 625.00 \$
Municipalité de Chesterville	95.00 \$
Ville de Chibougamau	18 181.00 \$
Village de Chute-aux-Outardes	818.00 \$
Canton de Clarendon	10.00 \$
Canton de Cleveland	328.00 \$
Ville de Coaticook	13 709.00 \$
Ville de Contrecoeur	1 518.00 \$
Ville de Cookshire	231.00 \$
Municipalité de Coteau-du-Lac	2 471.00 \$
Municipalité de Côte-Nord-du-Golfe-du-Saint-Laurent	37 255.00 \$
Ville de Cowansville	1 615.00 \$
Ville de Dégelis	2 026.00 \$

COMPENSATION TENANT LIEU DE TAXES SUR LES IMMEUBLES DU GOUVERNEMENT

2002-2003

Nom du bénéficiaire	Montant
Municipalité de Deschaillons-sur-Saint-Laurent	103.00 \$
Municipalité de Deschambault-Grondines	44 897.00 \$
Municipalité Des Ruisseaux	1 280.00 \$
Municipalité de Dixville	68.00 \$
Ville de Dolbeau-Mistassini	1 737.00 \$
Municipalité de Durham-Sud	12.00 \$
Ville d'East Angus	191.00 \$
Village d'East Farnham	42.00 \$
Municipalité d'East Hereford	1.00 \$
Municipalité d'Escuminac	91.00 \$
Municipalité de Ferland-et-Boilleau	350.00 \$
Municipalité de Ferme-Neuve	264.00 \$
Ville de Fermont	20 449.00 \$
Ville de Forestville	3 582.00 \$
Ville de Gaspé	34 722.00 \$
Ville de Gatineau	139 057.00 \$
Village de Godbout	207.00 \$
Canton de Godmanchester	31.00 \$
Ville de Gracefield	31.00 \$
Ville de Granby	388.00 \$
Canton de Granby	2 139.00 \$

## COMPENSATION TENANT LIEU DE TAXES SUR LES IMMEUBLES DU GOUVERNEMENT

2002-2003

Nom du bénéficiaire	Montant
Ville de Grande-Rivière	32 999.00 \$
Village de Grandes-Piles	24 234.00 \$
Paroisse de Grande-Vallée	238.00 \$
Municipalité de Grand-Métis	87.00 \$
Canton de Grand-Remous	290.00 \$
Municipalité de Grenville-sur-la-Rouge	556.00 \$
Municipalité de Gros-Mécatina	2 269.00 \$
Canton de Havelock	196.00 \$
Municipalité de Havre-Saint-Pierre	7 432.00 \$
Municipalité d'Henryville	130.00 \$
Paroisse de Hérouxville	67.00 \$
Ville de Huntingdon	38.00 \$
Village nordique d'Inukjuak	582 965.00 \$
Village nordique d'Ivujivik	119 950.00 \$
Ville de Joliette	116 687.00 \$
Village nordique de Kangiqsualujjuaq	216 597.00 \$
Village nordique de Kangiqsujuaq	194 561.00 \$
Village nordique de Kangirsuk	182 612.00 \$
Ville de Kingsey Falls	142.00 \$
Village nordique de Kuujjuaq	1 345 600.00 \$
Village nordique de Kuujjuarapik	160 490.00 \$

COMPENSATION TENANT LIEU DE TAXES SUR LES IMMEUBLES DU GOUVERNEMENT

2002-2003

Nom du bénéficiaire	Montant
Municipalité de Labelle	479.00 \$
Municipalité de La Bostonnais	1 332.00 \$
Municipalité de Lac-au-Saumon	10.00 \$
Paroisse de Lac-aux-Sables	803.00 \$
Municipalité de Lac-des-Aigles	25.00 \$
Ville de Lachute	1 257.00 \$
Ville de Lac-Mégantic	81.00 \$
Municipalité de La Conception	178.00 \$
M.R.C. de La Côte-de-Beaupré	1 885.00 \$
M.R.C. de La Côte-de-Gaspé	3 434.00 \$
Municipalité de La Croche	56.00 \$
Ville de Lac-Saint-Joseph	427.00 \$
Ville de Lac-Sergent	1 151.00 \$
Municipalité de Lac-Supérieur	13 768.00 \$
Paroisse de La Doré	362.00 \$
M.R.C. de La Haute-Côte-Nord	1 245.00 \$
M.R.C. de La Haute-Gaspésie	17 192.00 \$
M.R.C. de La Jacques-Cartier	3 084.00 \$
Municipalité de La Macaza	1 263.00 \$
Ville de La Malbaie	242.00 \$
M.R.C. de La Matapédia	455.00 \$

## COMPENSATION TENANT LIEU DE TAXES SUR LES IMMEUBLES DU GOUVERNEMENT

2002-2003

Nom du bénéficiaire	Montant
Municipalité de Lambton	148.00 \$
Municipalité de L'Ange-Gardien	4.00 \$
Municipalité de Lanoraie	55.00 \$
Municipalité de L'Anse-Saint-Jean	829.00 \$
Ville de La Pocatière	185 019.00 \$
Ville de L'Assomption	657.00 \$
Cantons-Unis de Latulipe-et-Gaboury	49.00 \$
Ville de La Tuque	55 620.00 \$
Ville de Laval	308 359.00 \$
Ville de Lavaltrie	37.00 \$
Municipalité de L'Avenir	90.00 \$
Municipalité du Bic	37 602.00 \$
M.R.C. du Domaine-du-Roy	402.00 \$
Ville Le Gardeur	277.00 \$
M.R.C. du Haut-Saint-Maurice	1 968.00 \$
Municipalité de Lejeune	312.00 \$
Ville de Léry	92.00 \$
Municipalité des Bergeronnes	40.00 \$
Municipalité des Cèdres	2 647.00 \$
Municipalité des Éboulements	92.00 \$
Municipalité des Escoumins	2 849.00 \$

COMPENSATION TENANT LIEU DE TAXES SUR LES IMMEUBLES DU GOUVERNEMENT

2002-2003

Nom du bénéficiaire	Montant
Municipalité des Iles-de-la-Madeleine	30 020.00 \$
Municipalité des Méchins	43.00 \$
Ville de Lévis	18 756.00 \$
Ville de L'Ile-Perrot	21 018.00 \$
Municipalité de L'Islet	1 308.00 \$
Municipalité de L'Isle-Verte	247.00 \$
Ville de Longueuil	390 130.00 \$
Ville de Louiseville	5 849.00 \$
Ville de Magog	931.00 \$
Ville de Malartic	246.00 \$
M.R.C. de Manicouagan	608.00 \$
Ville de Maniwaki	830.00 \$
Municipalité de Maria	176.00 \$
Ville de Marieville	3 086.00 \$
Ville de Mascouche	1 704.00 \$
Municipalité de Maskinongé	4 259.00 \$
Ville de Matagami	84 769.00 \$
M.R.C. de Matane	247.00 \$
Ville de Matane	19 560.00 \$
Paroisse de Matapédia	1 293.00 \$
M.R.C. de Matawinie	7 137.00 \$

## COMPENSATION TENANT LIEU DE TAXES SUR LES IMMEUBLES DU GOUVERNEMENT

2002-2003

Nom du bénéficiaire	Montant
M.R.C. de Mékinac	837.00 \$
Ville de Mercier	8 259.00 \$
Village de Métis-sur-Mer	32.00 \$
Ville de Mirabel	7 076.00 \$
Ville de Moisie	3 919.00 \$
Municipalité de Mont-Carmel	1.00 \$
Ville de Mont-Joli	983.00 \$
Ville de Mont-Laurier	481.00 \$
Ville de Montmagny	930.00 \$
Ville de Montréal	6 010 332.00 \$
Ville de Mont-Saint-Hilaire	88.00 \$
Municipalité de Mont-Saint-Michel	17.00 \$
Ville de Mont-Tremblant	1 826.00 \$
Municipalité de Morin-Heights	467.00 \$
Municipalité de New Carlisle	162.00 \$
Ville de New Richmond	3 283.00 \$
Ville de Nicolet	133.00 \$
Ville de Normandin	23 042.00 \$
Paroisse de Notre-Dame-Auxiliatrice-de-Buckland	70.00 \$
Municipalité de Notre-Dame-de-Lorette	314.00 \$
Municipalité de Notre-Dame-de-Pontmain	250.00 \$

# COMPENSATION TENANT LIEU DE TAXES SUR LES IMMEUBLES DU GOUVERNEMENT

2002-2003

Nom du bénéficiaire	Montant
Paroisse de Notre-Dame-de-Portneuf	223.00 \$
Municipalité de Notre-Dame-des-Bois	1.00 \$
Paroisse de Notre-Dame-des-Pins	1 860.00 \$
Paroisse de Notre-Dame-des-Sept-Douleurs	340.00 \$
Paroisse de Notre-Dame-du-Bon-Conseil	158.00 \$
Ville de Notre-Dame-du-Lac	518.00 \$
Municipalité de Notre-Dame-du-Laus	416.00 \$
Paroisse de Notre-Dame-du-Mont-Carmel	83.00 \$
Municipalité de Notre-Dame-du-Nord	1 128.00 \$
Paroisse de Notre-Dame-du-Portage	2 706.00 \$
Municipalité de Nouvelle	20 007.00 \$
Municipalité d'Oka	44 175.00 \$
Village d'Omerville	699.00 \$
Canton d'Orford	27 545.00 \$
Municipalité d'Ormstown	220.00 \$
Paroisse de Packington	2.00 \$
Municipalité de Papineauville	11 279.00 \$
Ville de Paspébiac	966.00 \$
Ville de Percé	52 089.00 \$
Municipalité de Petite-Rivière-Saint-François	2 903.00 \$
Municipalité de Petit-Saguenay	1 620.00 \$



## COMPENSATION TENANT LIEU DE TAXES SUR LES IMMEUBLES DU GOUVERNEMENT

2002-2003

Nom du bénéficiaire	Montant
Municipalité de Pierreville	556,00 \$
Ville de Pincourt	10 922,00 \$
Municipalité de Plaisance	851,00 \$
Ville de Plessisville	6 161,00 \$
Ville de Pohénégamook	71,00 \$
Municipalité de Pointe-à-la-Croix	4 055,00 \$
Village de Pointe-aux-Outardes	64 969,00 \$
Municipalité de Pointe-Calumet	598,00 \$
Village de Pointe-des-Cascades	1 350,00 \$
Village de Pointe-Fortune	585,00 \$
Municipalité de Pontiac	158,00 \$
Municipalité de Port-Daniel-Gascons	115,00 \$
M.R.C. de Portneuf	3 909,00 \$
Ville de Portneuf	37 919,00 \$
Ville de Prévost	2 067,00 \$
Ville de Princeville	1 263,00 \$
Village nordique de Puvirnituq	563 979,00 \$
Village nordique de Quaqtaq	127 026,00 \$
Ville de Québec	4 617 574,00 \$
Paroisse de Ragueneau	704,00 \$

COMPENSATION TENANT LIEU DE TAXES SUR LES IMMEUBLES DU GOUVERNEMENT

2002-2003

Nom du bénéficiaire	Montant
Municipalité de Rapides-des-Joachims	1 960.00 \$
Ville de Richmond	216.00 \$
Ville de Rimouski	11 440.00 \$
Canton de Ristigouche-Partie-Sud-Est	192.00 \$
Municipalité de Rivière-à-Claude	703.00 \$
Municipalité de Rivière-à-Pierre	698.00 \$
Municipalité de Rivière-au-Tonnerre	1 402.00 \$
Ville de Rivière-du-Loup	5 453.00 \$
Municipalité de Rivière-Éternité	25 159.00 \$
Municipalité de Rivière-Pentecôte	2 559.00 \$
Ville de Roberval	8 813.00 \$
Ville de Rosemère	291.00 \$
Municipalité de Rougemont	1 488.00 \$
Ville de Rouyn-Noranda	26 863.00 \$
Canton de Roxton	30.00 \$
Municipalité de Roxton Pond	5 508.00 \$
Municipalité de Sacré-Coeur	13 924.00 \$
Ville de Saguenay	29 360.00 \$
Municipalité de Saint-Alban	24.00 \$
Municipalité de Saint-Albert	178.00 \$
Village de Saint-Alexis	161.00 \$



## COMPENSATION TENANT LIEU DE TAXES SUR LES IMMEUBLES DU GOUVERNEMENT

2002-2003

Nom du bénéficiaire	Montant
Paroisse de Saint-Alexis	5.00 \$
Paroisse de Saint-Alexis-de-Matapédia	17.00 \$
Paroisse de Saint-Alphonse	2 399.00 \$
Municipalité de Saint-Ambroise	47.00 \$
Paroisse de Saint-Ambroise-de-Kildare	142.00 \$
Paroisse de Saint-Anaclet-de-Lessard	204.00 \$
Municipalité de Saint-André	63.00 \$
Municipalité de Saint-André-d'Argenteuil	28.00 \$
Municipalité de Saint-André-de-Restigouche	59.00 \$
Municipalité de Saint-Anselme	213.00 \$
Paroisse de Saint-Antoine-de-l'Isle-aux-Grues	2 677.00 \$
Municipalité de Saint-Antoine-de-Tilly	162.00 \$
Municipalité de Saint-Armand	6.00 \$
Municipalité de Saint-Aubert	2.00 \$
Municipalité de Saint-Augustin	8 210.00 \$
Paroisse de Saint-Augustin-de-Woburn	579.00 \$
Ville de Saint-Basile	1 455.00 \$
Paroisse de Saint-Bernard-de-Lacolle	22.00 \$
Municipalité de Saint-Boniface	517.00 \$
Municipalité de Saint-Bruno-de-Guigues	23 844.00 \$
Municipalité de Saint-Charles-Borromée	38.00 \$

COMPENSATION TENANT LIEU DE TAXES SUR LES IMMEUBLES DU GOUVERNEMENT

2002-2003

Nom du bénéficiaire	Montant
Municipalité de Saint-Charles-de-Drummond	87.00 \$
Municipalité de Saint-Claude	483.00 \$
Paroisse de Saint-Côme	1 496.00 \$
Ville de Saint-Constant	1 171.00 \$
Municipalité de Saint-Cuthbert	222.00 \$
Municipalité de Saint-Cyprien	39.00 \$
Paroisse de Saint-Cyprien-de-Napierville	1 749.00 \$
Municipalité de Saint-Cyrille-de-Wendover	136.00 \$
Paroisse de Saint-Damien-de-Buckland	176.00 \$
Paroisse de Saint-Donat	4.00 \$
Ville de Sainte-Adèle	3 028.00 \$
Ville de Sainte-Agathe-des-Monts	1 037.00 \$
Municipalité de Sainte-Angèle-de-Méridci	3.00 \$
Municipalité de Sainte-Anne-de-la-Pérade	2 537.00 \$
Paroisse de Sainte-Anne-de-la-Pocatière	55.00 \$
Ville de Sainte-Anne-des-Monts	2 376.00 \$
Paroisse de Sainte-Anne-de-Sorel	369.00 \$
Municipalité de Sainte-Anne-du-Lac	890.00 \$
Municipalité de Sainte-Anne-du-Sault	1 212.00 \$
Paroisse de Sainte-Apolline-de-Patton	15.00 \$
Paroisse de Sainte-Barbe	24.00 \$

## COMPENSATION TENANT LIEU DE TAXES SUR LES IMMEUBLES DU GOUVERNEMENT

2002-2003

Nom du bénéficiaire	Montant
Municipalité de Sainte-Brigide-d'Iberville	145.00 \$
Paroisse de Sainte-Brigitte-des-Saults	48.00 \$
Ville de Sainte-Catherine	3 213.00 \$
Ville de Sainte-Catherine-de-la-Jacques-Cartier	2 043.00 \$
Canton de Sainte-Cécile-de-Milton	28.00 \$
Municipalité de Sainte-Cécile-de-Whitton	14.00 \$
Canton de Sainte-Edwidge-de-Clifton	277.00 \$
Paroisse de Sainte-Geneviève-de-Batiscan	1 625.00 \$
Paroisse de Sainte-Geneviève-de-Berthier	54 838.00 \$
Municipalité de Sainte-Hedwidge	490.00 \$
Municipalité de Sainte-Hélène-de-Bagot	7 203.00 \$
Ville de Sainte-Julie	137.00 \$
Municipalité de Sainte-Julienne	5 764.00 \$
Municipalité de Sainte-Madeleine-de-la-Rivière- Madeleine	1 457.00 \$
Ville de Sainte-Marie	258.00 \$
Paroisse de Sainte-Marie-Madeleine	1 578.00 \$
Ville de Sainte-Marthe-sur-le-Lac	1 631.00 \$
Municipalité de Sainte-Mélanie	9.00 \$
Municipalité de Sainte-Perpétue	336.00 \$
Municipalité de Saint-Épiphanie	37.00 \$
Paroisse de Sainte-Praxède	5 747.00 \$

# COMPENSATION TENANT LIEU DE TAXES SUR LES IMMEUBLES DU GOUVERNEMENT

2002-2003

Nom du bénéficiaire	Montant
Municipalité de Sainte-Sophie	61.00 \$
Municipalité de Saint-Esprit	140.00 \$
Ville de Sainte-Thérèse	208.00 \$
Municipalité de Sainte-Thérèse-de-Gaspé	125.00 \$
Paroisse de Saint-Eusèbe	28.00 \$
Ville de Saint-Eustache	323.00 \$
Village de Sainte-Véronique	1 586.00 \$
Paroisse de Saint-Fabien	446.00 \$
Municipalité de Saint-Faustin-Lac-Carré	22 686.00 \$
Municipalité de Saint-Félix-de-Valois	558.00 \$
Municipalité de Saint-Félix-d'Otis	684.00 \$
Municipalité de Saint-François-du-Lac	74.00 \$
Ville de Saint-Georges	7.00 \$
Paroisse de Saint-Georges-de-Cacouna	576.00 \$
Paroisse de Saint-Germain	81.00 \$
Municipalité de Saint-Guillaume	460.00 \$
Municipalité de Saint-Guy	870.00 \$
Municipalité de Saint-Henri	566.00 \$
Paroisse de Saint-Hippolyte	150.00 \$
Municipalité de Saint-Honoré	84 818.00 \$
Municipalité de Saint-Honoré-de-Témiscouata	192.00 \$



## COMPENSATION TENANT LIEU DE TAXES SUR LES IMMEUBLES DU GOUVERNEMENT

2002-2003

Nom du bénéficiaire	Montant
Municipalité de Saint-Hugues	498.00 \$
Ville de Saint-Hyacinthe	539 957.00 \$
Paroisse de Saint-Ignace-de-Loyola	111.00 \$
Municipalité de Saint-Isidore	302.00 \$
Paroisse de Saint-Isidore	1 181.00 \$
Paroisse de Saint-Jacques-le-Mineur	180.00 \$
Municipalité de Saint-Jean-Port-Joli	850.00 \$
Ville de Saint-Jean-sur-Richelieu	2 205.00 \$
Ville de Saint-Jérôme	692.00 \$
Paroisse de Saint-Joachim	21.00 \$
Paroisse de Saint-Joachim-de-Shefford	3 381.00 \$
Municipalité de Saint-Just-de-Bretenières	47.00 \$
Municipalité de Saint-Juste-du-Lac	16.00 \$
Paroisse de Saint-Lambert-de-Lauzon	3 047.00 \$
Municipalité de Saint-Laurent-de-l'Ile-d'Orléans	131.00 \$
Municipalité de Saint-Léonard-d'Aston	116.00 \$
Municipalité de Saint-Léonard-de-Portneuf	1 089.00 \$
Paroisse de Saint-Léon-de-Standon	127.00 \$
Ville de Saint-Lin-Laurentides	19.00 \$
Municipalité de Saint-Luc-de-Vincennes	225.00 \$
Municipalité de Saint-Ludger-de-Milot	794.00 \$

COMPENSATION TENANT LIEU DE TAXES SUR LES IMMEUBLES DU GOUVERNEMENT

2002-2003

Nom du bénéficiaire	Montant
Municipalité de Saint-Mathias-sur-Richelieu	448.00 \$
Municipalité de Saint-Mathieu-de-Beloeil	9.00 \$
Municipalité de Saint-Mathieu-du-Parc	244.00 \$
Paroisse de Saint-Maurice	323.00 \$
Municipalité de Saint-Maxime-du-Mont-Louis	19 368.00 \$
Municipalité de Saint-Michel-de-Bellechasse	2 535.00 \$
Municipalité de Saint-Michel-des-Saints	880.00 \$
Paroisse de Saint-Michel-du-Squatec	345.00 \$
Paroisse de Saint-Modeste	57 298.00 \$
Paroisse de Saint-Narcisse	1.00 \$
Paroisse de Saint-Narcisse-de-Rimouski	1 754.00 \$
Ville de Saint-Nicéphore	58.00 \$
Paroisse de Saint-Norbert	105.00 \$
Municipalité de Saint-Norbert-d'Arthabaska	712.00 \$
Ville de Saint-Ours	89.00 \$
Municipalité de Saint-Pacôme	164.00 \$
Paroisse de Saint-Patrice-de-Sherrington	112.00 \$
Paroisse de Saint-Philippe-de-Néri	7 046.00 \$
Paroisse de Saint-Pie	161.00 \$
Ville de Saint-Pie	165.00 \$
Paroisse de Saint-Pierre-de-la-Rivière-du-Sud	9.00 \$

## COMPENSATION TENANT LIEU DE TAXES SUR LES IMMEUBLES DU GOUVERNEMENT

2002-2003

Nom du bénéficiaire	Montant
Municipalité de Saint-Pierre-de-Véronne-à-Pike-River	16.00 \$
Municipalité de Saint-Prime	52.00 \$
Ville de Saint-Raymond	3 250.00 \$
Ville de Saint-Rémi	372.00 \$
Paroisse de Saint-Rémi-de-Tingwick	4.00 \$
Paroisse de Saint-Roch-de-l'Achigan	357.00 \$
Municipalité de Saint-Roch-de-Richelieu	287.00 \$
Paroisse de Saint-Roch-des-Aulnaies	207.00 \$
Municipalité de Saint-Roch-Ouest	130.00 \$
Paroisse de Saint-Samuel	138.00 \$
Paroisse de Saint-Séverin	53.00 \$
Paroisse de Saint-Siméon	83.00 \$
Municipalité de Saint-Siméon	4 071.00 \$
Paroisse de Saint-Simon	91.00 \$
Municipalité de Saint-Stanislas	45.00 \$
Municipalité de Saint-Théophile	477.00 \$
Municipalité de Saint-Thomas	351.00 \$
Municipalité de Saint-Tite-des-Caps	117.00 \$
Municipalité de Saint-Ulric	52.00 \$
Municipalité de Saint-Valère	256.00 \$
Municipalité de Saint-Vallier	268.00 \$

COMPENSATION TENANT LIEU DE TAXES SUR LES IMMEUBLES DU GOUVERNEMENT

2002-2003

Nom du bénéficiaire	Montant
Municipalité de Saint-Wenceslas	1 734.00 \$
Municipalité de Saint-Zénon	1 787.00 \$
Ville de Salaberry-de-Valleyfield	3 009.00 \$
Village nordique de Salluit	491 692.00 \$
Municipalité de Sayabec	50.00 \$
Ville de Schefferville	2 452.00 \$
Ville de Scotstown	5 941.00 \$
Municipalité de Scott	23.00 \$
Ville de Senneterre	800.00 \$
Ville de Sept-Iles	14 682.00 \$
Ville de Shawinigan	5 941.00 \$
Canton de Shefford	13 149.00 \$
Ville de Sherbrooke	21 488.00 \$
Société immobilière du Québec	279 377.00 \$
Ville de Sorel-Tracy	52 753.00 \$
Ville de Stanstead	303.00 \$
Canton de Stanstead	145.00 \$
Cantons-Unis de Stoneham-et-Tewkesbury	13 697.00 \$
Municipalité de Stornoway	1 784.00 \$
Canton de Stratford	321.00 \$
Village de Tadoussac	91 368.00 \$



## COMPENSATION TENANT LIEU DE TAXES SUR LES IMMEUBLES DU GOUVERNEMENT

2002-2003

Nom du bénéficiaire	Montant
Municipalité de Taschereau	3 083.00 \$
Village nordique de Tasiujaq	104 739.00 \$
Ville de Témiscaming	1 123.00 \$
M.R.C. de Témiscamingue	3 313.00 \$
Ville de Terrebonne	31 135.00 \$
Canton de Thorne	14.00 \$
Canton de Trécesson	19 996.00 \$
Municipalité de Trois-Rives	1 530.00 \$
Ville de Trois-Rivières	17 119.00 \$
Village nordique d'Umiujaq	216 412.00 \$
Municipalité de Val-Brillant	474.00 \$
Municipalité de Val-des-Monts	2 432.00 \$
Ville de Val-d'Or	25 260.00 \$
Municipalité de Vallée-Jonction	100.00 \$
Municipalité de Val-Saint-Gilles	59.00 \$
Ville de Varennes	619.00 \$
Ville de Vaudreuil-Dorion	6 304.00 \$
Municipalité de Verchères	4.00 \$
Ville de Victoriaville	2 734.00 \$
Ville de Ville-Marie	1 814.00 \$
Ville de Warwick	235.00 \$

COMPENSATION TENANT LIEU DE TAXES SUR LES IMMEUBLES DU GOUVERNEMENT

2002-2003

Nom du bénéficiaire	Montant
Municipalité de Weedon	1 516.00 \$
Ville de Windsor	324.00 \$
Municipalité de Yamachiche	793.00 \$