

ÉTUDE DES CRÉDITS 2009-2010

SOCIÉTÉ DES LOTERIES DU QUÉBEC



LOTO
QUÉBEC



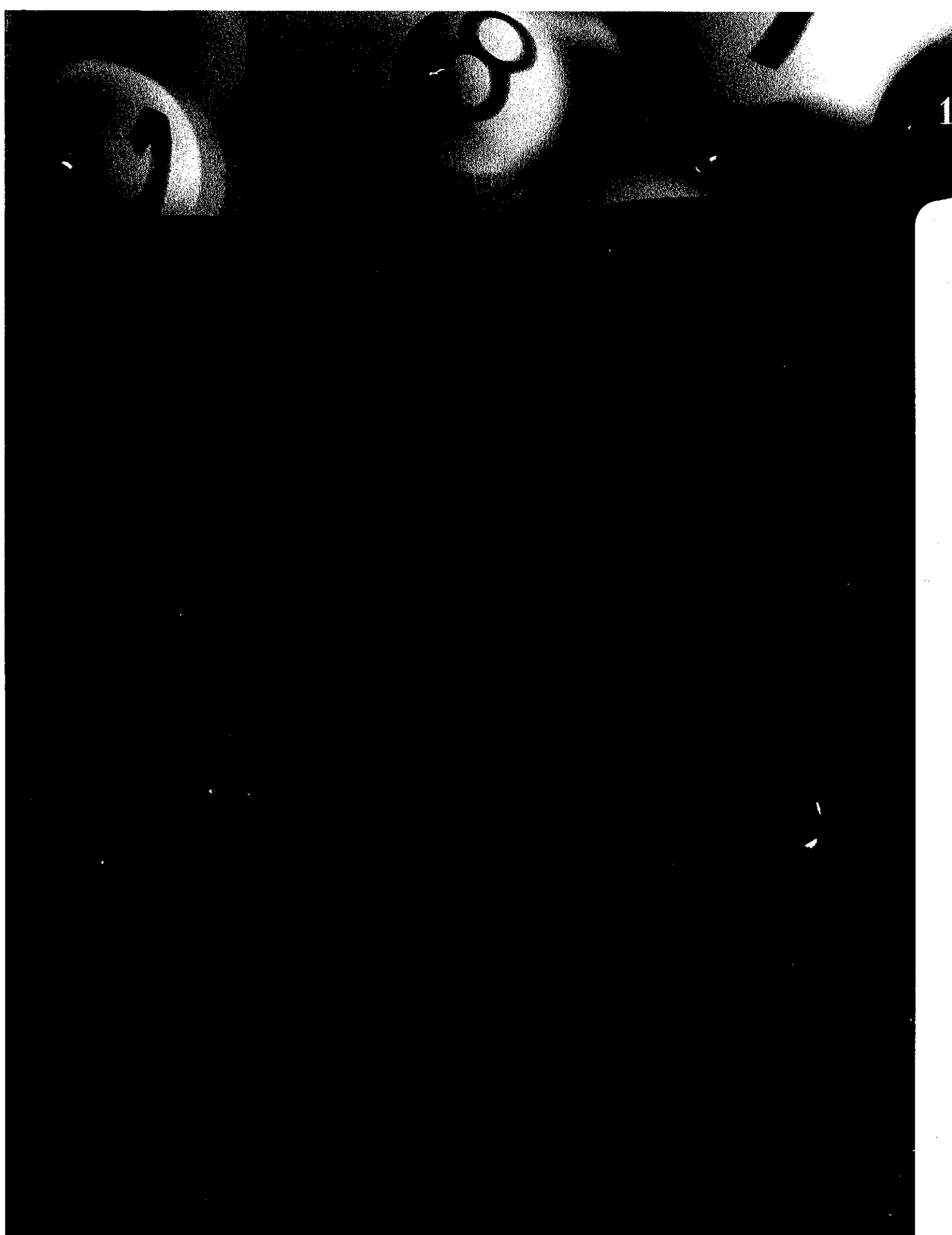
ÉTUDE DES CRÉDITS 2009-2010

SOCIÉTÉ DES LOTERIES DU QUÉBEC

ÉTUDE DES CRÉDITS 2009-2010

DEMANDE DE RENSEIGNEMENTS PARTICULIERS DE L'OPPOSITION OFFICIELLE

DEMANDE DE L'OPPOSITION OFFICIELLE	# ONGLET
Détails de la politique salariale, rémunération, bonis et avantages sociaux	1
Nom des administrateurs, membres de la direction, postes, rémunération, indemnités de départ et avantages sociaux	2
Décomposition des revenus de Loto-Québec par secteurs d'activités et par produit pour les cinq dernières années.	3
Rendement de chacun des Ludoplex en précisant le nombre d'appareils	4
Sommes totales versées à Attractions Hippiques depuis 2006, ventilation par année.	5
Nombre d'appareils de loterie vidéo pour chacune des cinq dernières années ventilé par type d'établissement (Ludoplex, bar)	6
Pour chacun des casinos du Québec en 2008-2009, les revenus ventilés par type de jeu et le taux de redistribution par type de jeu	7



SYNTHÈSE DES PRINCIPALES CONDITIONS DE TRAVAIL DU PERSONNEL CADRE

LOTO-QUÉBEC, SLVQ, SBQ ET INGENIO

- Régime de retraite des cadres du secteur public (RRPE);
- Régimes d'assurance des cadres du secteur public;
- Programme de rémunération incitative;
- Frais de déplacement d'affaires remboursés;
- Stationnement subventionné;
- Trois programmes accessoires : bilan de santé, consultation financière (maximum : 250 \$ par année) et conditionnement physique (maximum : 250 \$ par année);
- Remboursement de frais d'association, lorsque requis pour l'exercice des fonctions;
- Représentation de la Société lors de galas ou sorties officielles : remboursement, pour le cadre et son conjoint, des frais encourus pour la location de vêtements (pour une femme, allocation forfaitaire de 175 \$);
- Programme d'aide personnelle;
- Garderie en milieu de travail.

SOCIÉTÉ DES CASINOS DU QUÉBEC INC.

- Régime de retraite simplifié à cotisation déterminée (Sun Life) ; la Société contribue l'équivalent de la cotisation de l'employé, jusqu'à concurrence de 7 %;
- Régime d'assurance particulier à la SCQ;
- Programme de rémunération incitative;
- Frais de déplacement d'affaires remboursés;
- Stationnement fourni;
- Trois programmes accessoires : bilan de santé, consultation financière (maximum : 250 \$ par année) et conditionnement physique (maximum : 250 \$ par année);
- Remboursement de frais d'association, lorsque requis pour l'exercice des fonctions;
- Représentation de la Société lors de galas ou sorties officielles : remboursement, pour le cadre et son conjoint, des frais encourus pour la location de vêtements (pour une femme, allocation forfaitaire de 175 \$);
- Programme d'aide personnelle;
- Garderie en milieu de travail.

SYNTHÈSE DES PRINCIPALES CONDITIONS DE TRAVAIL DU PERSONNEL SYNDIQUÉ ET NON SYNDIQUÉ

LOTO-QUÉBEC, SLVQ, SBQ ET INGENIO

- Régime de retraite du secteur public (RREGOP);
- Régime d'assurance collective du secteur public à l'exception des employés de soutien de Loto-Québec qui détiennent leur propre régime collectif d'assurance;
- Programme de rémunération incitative;
- Programme d'aide personnelle;
- Programme de planification de la retraite;
- Programme de reconnaissance;
- Garderie en milieu de travail;
- Selon les politiques de la Société : remboursement des frais de déplacement pour affaires et des frais d'association professionnelle lorsque requis pour l'exercice des fonctions; programme de formation professionnelle et programme de développement personnel (formation académique) subventionnés;
- Selon les groupes et conventions négociées : régime de soins dentaires et de soins de la vue, horaire variable et horaire d'été, stationnement subventionné;
- Gamme complète de congés avec et sans traitement : congé de maternité, congés parentaux, absence pour obligations familiales, congés à traitement différé, congé sans traitement pour affaires personnelles.

SOCIÉTÉ DES CASINOS DU QUÉBEC INC.

- Régime de retraite simplifié à cotisation déterminée; la Société contribue l'équivalent de la cotisation de l'employé, jusqu'à concurrence de 5%;
- Régime d'assurance collective complet;
- Programme d'aide personnelle;
- Garderie en milieu de travail à Montréal et au Lac-Leamy;
- Selon les politiques de la Société : remboursement des frais de déplacement pour affaires et des frais d'association professionnelle lorsque requis pour l'exercice des fonctions; programme de formation professionnelle et programme de développement personnel (formation académique) subventionnés;
- Programme de rémunération incitative selon les groupes et conventions négociées;
- Gamme complète de congés avec et sans traitement : congé de maternité, congés parentaux, absence pour obligations familiales, congé autofinancé, congé sans traitement pour affaires personnelles.

PROGRAMME DE RÉMUNÉRATION INCITATIVE

OBJECTIFS DU RÉGIME

- Reconnaître la contribution des employés au succès de la Société;
- Maintenir un niveau élevé de motivation et de rendement afin d'atteindre les objectifs d'affaires de la Société.

DÉCLENCHEUR

- Les objectifs financiers globaux de la Société sont atteints à 95 %;

CONDITIONS D'ADMISSIBILITÉ

- L'employé a fait preuve d'un rendement satisfaisant au cours de la période de référence;
- L'employé est à l'emploi de la Société à la fin de l'année financière;
- Les employés à pourboires et les délégués commerciaux sont exclus du programme.

MODALITÉS DE PAIEMENT

- Une fois par année à la fin de l'année financière, après vérification des données financières;
- En pourcentage des gains réalisés pendant la période de référence.

COMPOSANTES DU PROGRAMME

Les objectifs sont déterminés au début de l'exercice financier et approuvés par le Conseil d'administration.

Les rémunérations incitatives sont propres à chaque secteur et elles sont réparties en trois composantes :

Objectifs financiers (40%)

- Unités d'affaires : selon l'atteinte des objectifs de bénéfices d'exploitation de leur unité;
- Secteurs corporatifs : selon l'atteinte des objectifs de bénéfices d'exploitation pondérés des unités d'affaires.

Mobilisation des employés (30%)

- Unités d'affaires et secteurs corporatifs : selon l'atteinte des objectifs de l'indice de mobilisation des employés de l'unité/secteur.

PROGRAMME DE RÉMUNÉRATION INCITATIVE (suite)

Satisfaction de la clientèle (30%)

- Société des casinos : selon l'atteinte des objectifs de la dimension « service » de la mesure de satisfaction de la clientèle (MSC);
- Autres secteurs : selon l'atteinte des objectifs stratégiques extraits du plan d'action annuelle de chaque secteur.

VALEUR DE LA RÉMUNÉRATION INCITATIVE

La valeur varie selon le niveau hiérarchique :

- Personnel de soutien et technique : 4,8 %
- Professionnel et cadres de supervision : 6 %
- Cadres intermédiaires : 9 %
- Cadres supérieurs : 12 %
- Cadres dirigeants : 20%

Le « seuil » minimum correspond à 0,375 fois la cible et le maximum à 1,5 fois la cible.

ÉCHELLES SALARIALES 2009

- **LOTO-QUÉBEC**
- **SLVQ**
- **SBQ**
- **INGENIO**
- **SCQ**

OTO-QUÉBEC

CADRES

LOTO-QUÉBEC
Structure salariale du personnel d'encadrement
1er avril 2009


CAD

Majoration de 2 %

Corps d'emploi : CAD

Classe	Minimum annuel	Maximum annuel
A	42 546 \$	53 184 \$
B	44 785 \$	55 983 \$
C	50 071 \$	62 590 \$
D	53 565 \$	66 955 \$
E	61 717 \$	77 144 \$
F	68 190 \$	85 232 \$
G	73 291 \$	91 615 \$
H	77 422 \$	96 780 \$
I	83 045 \$	103 805 \$
J	92 671 \$	115 835 \$
K	97 593 \$	121 992 \$
L	106 385 \$	132 984 \$

**CONSEILLERS EN GESTION
DES RESSOURCES HUMAINES**




**LOTO
QUÉBEC**

**STRUCTURE SALARIALE
CONSEILLERS EN GESTION DES RESSOURCES HUMAINES
CORPS D'EMPLOI 100
au 1er avril 2009
Majoration de 2 %**

INCLUANT PRIME D'ÉQUITÉ SALARIALE

Classe	Minimum annuel	Maximum annuel
03	42 449 \$	54 587 \$
02	51 480 \$	77 489 \$
01	75 391 \$	84 799 \$

VÉRIFICATEURS INTERNES



LOTO
QUÉBEC

STRUCTURE SALARIALE
VÉRIFICATEURS INTERNES


114

au 1er avril 2009

Majoration de 2 %

Classe	Minimum annuel	Maximum annuel
03	41 385 \$	53 220 \$
02	51 419 \$	77 397 \$
01	73 625 \$	82 812 \$

AVOCATS



LOTO
QUÉBEC

STRUCTURE SALARIALE DES AVOCATS
CORPS D'EMPLOI 115
au 1er avril 2009

Majoration de 2 %

Minimum annuel	Maximum annuel
41 684 \$	95 229 \$

PERSONNEL NON SYNDIQUÉ



LOTO-QUÉBEC
STRUCTURE SALARIALE DU PERSONNEL NON-SYNDIQUÉ

PERSONNEL RÉGULIER

01-01-2009

			35h00	37h50	40h00
	Classe	Échelon	Taux annuel	Taux annuel	Taux annuel
221N - EMPLOYÉE OU EMPLOYÉ DE SECRÉTARIAT (35 H)					
221C - EMPLOYÉE OU EMPLOYÉ DE SECRÉTARIAT (37,5 H)					
221A - EMPLOYÉE OU EMPLOYÉ DE SECRÉTARIAT (40 H)	15	1	30 785 \$	32 984 \$	35 183 \$
	15	2	31 699 \$	33 963 \$	36 228 \$
	15	3	32 594 \$	34 922 \$	37 250 \$
	15	4	33 630 \$	36 032 \$	38 434 \$
	15	5	34 591 \$	37 062 \$	39 533 \$
	15	6	35 604 \$	38 147 \$	40 690 \$
	10	1	36 940 \$	39 579 \$	42 217 \$
	10	2	38 095 \$	40 816 \$	43 537 \$
	10	3	39 271 \$	42 076 \$	44 881 \$



LOTO-QUÉBEC
STRUCTURE SALARIALE DU PERSONNEL NON-SYNDIQUÉ

PERSONNEL RÉGULIER

01-12-2008

297N - SECRÉTAIRE PRINCIPALE (35 H)

297H - SECRÉTAIRE PRINCIPALE (37,5 H)

297C - SECRÉTAIRE PRINCIPALE (40 H)

Classe	Échelon	35h00	37h50	40h00
		Taux annuel	Taux annuel	Taux annuel
5	1	40 492 \$	43 384 \$	46 277 \$
5	2	41 892 \$	44 884 \$	47 877 \$
5	3	43 319 \$	46 413 \$	49 507 \$
5	4	44 771 \$	47 969 \$	51 167 \$
5	5	46 270 \$	49 575 \$	52 880 \$
1	1	45 699 \$	48 963 \$	52 227 \$
1	2	47 253 \$	50 628 \$	54 003 \$
1	3	48 859 \$	52 349 \$	55 839 \$

297C - SECRÉTAIRE PRINCIPALE (40 H)

0	1	61 893 \$
0	2	63 754 \$
0	3	65 679 \$



LOTO-QUÉBEC
STRUCTURE SALARIALE DU PERSONNEL NON-SYNDIQUÉ

PERSONNEL RÉGULIER

1^{er} janvier 2009

298N - ENQUÊTEUR EN MATIÈRES FRAUDULEUSES (35 H)

298C - ENQUÊTEUR EN MATIÈRES FRAUDULEUSES (40 H)

Classe	Échelon	35h00	40h00
		Taux annuel	Taux annuel
15	1	38 064 \$	43 502 \$
15	2	39 342 \$	44 962 \$
10	1	40 552 \$	46 345 \$
10	2	41 765 \$	47 731 \$
10	3	43 093 \$	49 249 \$
10	4	44 397 \$	50 739 \$
10	5	45 823 \$	52 369 \$
10	6	47 244 \$	53 993 \$
10	7	48 956 \$	55 950 \$
10	8	50 734 \$	57 982 \$
10	9	52 799 \$	60 342 \$
10	10	55 291 \$	63 190 \$



LOTO-QUÉBEC

STRUCTURE SALARIALE DU PERSONNEL NON-SYNDIQUÉ

PERSONNEL RÉGULIER

01-04-2009

226N - INFIRMIER

35h00

Classe	Échelon	Taux annuel
10	1	37 888 \$
10	2	39 150 \$
10	3	40 345 \$
10	4	41 563 \$
10	5	42 869 \$
10	6	44 176 \$
10	7	45 593 \$
10	8	47 032 \$
10	9	48 714 \$
10	10	50 486 \$
10	11	52 524 \$
10	12	55 025 \$



LOTO-QUÉBEC
STRUCTURE SALARIALE DU PERSONNEL NON-SYNDIQUÉ

PERSONNEL REQUIS

01/01/2009

264N - TECHNICIEN EN ADMINISTRATION (35 H)

264H - TECHNICIEN EN ADMINISTRATION (37,5 H)

264C - TECHNICIEN EN ADMINISTRATION (40 H)

Classe	Échelon	35h00	37h50	40h00
		Taux annuel	Taux annuel	Taux annuel
10	1	32 723 \$	35 060 \$	37 398 \$
10	2	33 838 \$	36 255 \$	38 672 \$
10	3	35 213 \$	37 728 \$	40 244 \$
10	4	36 448 \$	39 051 \$	41 655 \$
10	5	37 872 \$	40 577 \$	43 282 \$
10	6	39 226 \$	42 028 \$	44 830 \$
10	7	40 814 \$	43 729 \$	46 645 \$
10	8	42 335 \$	45 359 \$	48 383 \$
10	9	43 925 \$	47 063 \$	50 200 \$
10	10	45 538 \$	48 791 \$	52 043 \$
10	11	47 244 \$	50 619 \$	53 993 \$
10	12	49 096 \$	52 603 \$	56 110 \$
5	1	52 157 \$	55 882 \$	59 608 \$
5	2	54 153 \$	58 021 \$	61 889 \$
5	3	56 247 \$	60 265 \$	64 282 \$



LOTO-QUÉBEC
STRUCTURE SALARIALE DU PERSONNEL NON-SYNDIQUÉ

PERSONNEL RÉGULIER

01-04-2009

104N - AGENT D'INFORMATION

35h00

Classe	Échelon	Taux annuel
GRADE 1	1	40 984 \$
	2	42 543 \$
	3	44 163 \$
	4	45 846 \$
	5	47 593 \$
	6	49 424 \$
GRADE 2	7	51 362 \$
	8	54 813 \$
	9	56 979 \$
	10	59 233 \$
	11	61 594 \$
	12	64 060 \$
GRADE 3	13	66 674 \$
	14	69 359 \$
	15	72 205 \$
	16	73 980 \$
	17	75 802 \$
	18	77 696 \$



LOTO-QUÉBEC
STRUCTURE SALARIALE DU PERSONNEL NON-SYNDIQUÉ

PERSONNEL RÉGULIER
01/04/2007

108N - ANALYSTE DE L'INFORMATIQUE ET DES PROCÉDÉS
ADMINISTRATIFS

35h00		
Classe	Échelon	Taux annuel
GRADE 1	1	40 934 \$
	2	42 440 \$
	3	44 016 \$
	4	45 685 \$
	5	47 387 \$
	6	49 142 \$
GRADE 2	7	51 033 \$
	8	53 890 \$
	9	55 943 \$
	10	58 091 \$
	11	60 323 \$
	12	62 637 \$
GRADE 3	13	65 057 \$
	14	67 587 \$
	15	70 257 \$
	16	71 986 \$
	17	73 757 \$
	18	75 602 \$



LOTO-QUÉBEC
STRUCTURE SALARIALE DU PERSONNEL NON-SYNDIQUÉ

PERSONNEL RÉGULIER
01-04-2009

111N - ATTACHÉ D'ADMINISTRATION

35h00		
Classe	Échelon	Taux annuel
GRADE 1	1	39 543 \$
	2	40 864 \$
	3	42 281 \$
	4	43 748 \$
	5	45 268 \$
	6	46 840 \$
GRADE 2	7	48 463 \$
	8	51 037 \$
	9	52 860 \$
	10	54 775 \$
	11	56 735 \$
	12	58 810 \$
GRADE 3	13	60 975 \$
	14	63 215 \$
	15	65 535 \$
	16	67 154 \$
	17	68 800 \$
	18	72 810 \$

STTLQ

LOTO-QUÉBEC
ÉCHELLES SALARIALES 1^{ER} JANVIER 2009
SYNDICAT DES TRAVAILLEURS ET TRAVAILLEUSES DE LOTO-QUÉBEC (STTLQ)

TAUX

01-01-2009

200 - AGENTE OU AGENT DE BUREAU (35H)

	Classe	Échelon	Taux annuel
(Inclut 3,01 % d'équité salariale)	10	1	31 157 \$
	10	2	32 271 \$
	10	3	33 367 \$
	10	4	34 554 \$
	10	5	35 649 \$
	10	6	36 891 \$
	10	7	38 151 \$
	5	1	38 827 \$
	5	2	40 069 \$
	5	3	41 420 \$
	5	4	42 699 \$
	5	5	43 886 \$

200C - AGENTE OU AGENT DE BUREAU (38,75H)

	Classe	Échelon	Taux annuel
(Inclut 3,01 % d'équité salariale)	10	1	34 495 \$
	10	2	35 728 \$
	10	3	36 941 \$
	10	4	38 256 \$
	10	5	39 469 \$
	10	6	40 844 \$
	10	7	42 239 \$
	5	1	42 987 \$
	5	2	44 362 \$
	5	3	45 858 \$
	5	4	47 274 \$
	5	5	48 588 \$

LOTO-QUÉBEC
ÉCHELLES SALARIALES 1^{ER} JANVIER 2009
SYNDICAT DES TRAVAILLEURS ET TRAVAILLEUSES DE LOTO-QUÉBEC (STTLQ)

TAUX

01-01-2009

200A - AGENTE OU AGENT DE BUREAU (40H)

	Classe	Échelon	Taux annuel
(Inclut 3,01 % d'équité salariale)	10	1	35 608 \$
	10	2	36 881 \$
	10	3	38 183 \$
	10	4	39 490 \$
	10	5	40 742 \$
	10	6	42 161 \$
	10	7	43 602 \$
	5	1	44 374 \$
	5	2	45 793 \$
	5	3	47 338 \$
	5	4	48 799 \$
	5	5	50 155 \$

209 - AGENTE OU AGENT DE VÉRIFICATION (35H)

Classe	Échelon	Taux annuel
10	1	32 526 \$
10	2	33 677 \$
10	3	35 047 \$
10	4	36 270 \$
10	5	37 731 \$
10	6	39 028 \$
10	7	40 635 \$
10	8	42 133 \$
10	9	43 703 \$
10	10	45 347 \$
10	11	47 045 \$
10	12	48 872 \$
5	1	50 625 \$
5	2	52 543 \$
5	3	54 606 \$

LOTO-QUÉBEC
ÉCHELLES SALARIALES 1^{ER} JANVIER 2009
SYNDICAT DES TRAVAILLEURS ET TRAVAILLEUSES DE LOTO-QUÉBEC (STTLQ)

TAUX

01-01-2009

211 - AUXILIAIRE DE BUREAU (35H)

Classe	Échelon	Taux annuel
10	1	31 102 \$
5	1	30 116 \$
5	2	30 846 \$
5	3	31 595 \$
5	4	32 746 \$

213 - AUXILIAIRE EN INFORMATIQUE (35H)

Classe	Échelon	Taux annuel
10	1	30 572 \$
10	2	31 321 \$
10	3	32 033 \$
5	1	32 070 \$
5	2	33 257 \$
5	3	34 261 \$
5	4	35 375 \$
5	5	36 544 \$

217 - BIBLIOTHECNIENNE OU BIBLIOTHECNIEN (35H)

Classe	Échelon	Taux annuel
10	1	32 472 \$
10	2	33 841 \$
10	3	34 955 \$
10	4	36 252 \$
10	5	37 567 \$
10	6	38 900 \$
10	7	40 233 \$
10	8	41 804 \$
10	9	43 411 \$
10	10	45 000 \$
10	11	46 589 \$
10	12	48 324 \$

LOTO-QUÉBEC
ÉCHELLES SALARIALES 1^{ER} JANVIER 2009
SYNDICAT DES TRAVAILLEURS ET TRAVAILLEUSES DE LOTO-QUÉBEC (STTLQ)

TAUX

01-01-2009

218 - DACTYLOGRAPHE (35H)

Classe	Échelon	Taux annuel
10	1	30 664 \$
10	2	31 412 \$
10	3	32 125 \$
10	4	32 910 \$

219 - DESSINATRICE OU DESSINATEUR (35H)

Classe	Échelon	Taux annuel
10	1	30 116 \$
10	2	30 846 \$
10	3	31 887 \$
10	4	32 837 \$
10	5	33 860 \$
10	6	35 028 \$
10	7	36 142 \$
10	8	37 202 \$
5	1	36 033 \$
5	2	37 183 \$
5	3	38 389 \$
5	4	39 777 \$
5	5	41 000 \$
5	6	42 480 \$

221 - EMPLOYÉE OU EMPLOYÉ DE SECRÉTARIAT (35H)

Classe	Échelon	Taux annuel
15	1	30 627 \$
15	2	31 540 \$
15	3	32 417 \$
15	4	33 458 \$
15	5	34 426 \$
15	6	35 394 \$

(inclut 5,97 % d'équité salariale)

10	1	38 809 \$
10	2	39 978 \$
10	3	41 238 \$

LOTO-QUÉBEC
ÉCHELLES SALARIALES 1^{ER} JANVIER 2009
SYNDICAT DES TRAVAILLEURS ET TRAVAILLEUSES DE LOTO-QUÉBEC (STTLQ)

TAUX

01-01-2009

221H - EMPLOYÉE OU EMPLOYÉ DE SECRÉTARIAT (37,50H)

	Classe	Échelon	Taux annuel
	15	1	32 815 \$
	15	2	33 793 \$
	15	3	34 732 \$
	15	4	35 848 \$
	15	5	36 885 \$
	15	6	37 922 \$
(Inclut 5,97 % d'équité salariale)	10	1	41 581 \$
	10	2	42 833 \$
	10	3	44 183 \$

226 - INFIRMIÈRE OU INFIRMIER (35H)

	Classe	Échelon	Taux annuel
	10	1	37 896 \$
	10	2	39 138 \$
	10	3	40 361 \$
	10	4	41 567 \$
	10	5	42 882 \$
	10	6	44 178 \$
	10	7	45 584 \$
	10	8	47 045 \$
	10	9	48 707 \$
	10	10	50 497 \$
	10	11	52 524 \$
	10	12	55 045 \$

LOTO-QUÉBEC
ÉCHELLES SALARIALES 1^{ER} JANVIER 2009
SYNDICAT DES TRAVAILLEURS ET TRAVAILLEUSES DE LOTO-QUÉBEC (STTLQ)

TAUX

01-01-2009

241C - MAGASINIÈRE OU MAGASINIER (35H)

Classe	Échelon	Taux annuel
10	1	30 846 \$
10	2	31 887 \$
10	3	32 873 \$
10	4	33 969 \$
10	5	35 156 \$
10	6	36 270 \$
10	7	37 476 \$
5	1	38 791 \$
5	2	40 069 \$
5	3	41 420 \$
5	4	42 717 \$
5	5	44 160 \$
5	6	45 639 \$

241 - MAGASINIÈRE OU MAGASINIER (40H)

Classe	Échelon	Taux annuel
10	1	35 253 \$
10	2	36 443 \$
10	3	37 570 \$
10	4	38 822 \$
10	5	40 179 \$
10	6	41 452 \$
10	7	42 829 \$
5	1	44 332 \$
5	2	45 793 \$
5	3	47 338 \$
5	4	48 820 \$
5	5	50 469 \$
5	6	52 159 \$

LOTO-QUÉBEC
ÉCHELLES SALARIALES 1^{ER} JANVIER 2009
SYNDICAT DES TRAVAILLEURS ET TRAVAILLEUSES DE LOTO-QUÉBEC (STTLQ)

TAUX

01-01-2009

242 - PRÉPOSÉE OU PRÉPOSÉ AUX SERVICES D'IMPRIMERIE (35H)

Classe	Échelon	Taux annuel
10	1	30 116 \$
10	2	31 230 \$
10	3	32 289 \$
10	4	33 367 \$
10	5	34 517 \$
10	6	35 704 \$
10	7	36 946 \$
5	1	36 800 \$
5	2	37 896 \$
5	3	38 992 \$
5	4	40 160 \$

LOTO-QUÉBEC
ÉCHELLES SALARIALES 1^{ER} JANVIER 2009
SYNDICAT DES TRAVAILLEURS ET TRAVAILLEUSES DE LOTO-QUÉBEC (STTLQ)

TAUX

01-01-2009

244C - OPÉRATRICE OU OPÉRATEUR EN INFORMATIQUE (35H)

Classe	Échelon	Taux annuel
15	1	30 116 \$
15	2	31 102 \$
15	3	31 960 \$
15	4	32 928 \$
15	5	33 860 \$
15	6	34 828 \$
10	1	31 577 \$
10	2	32 727 \$
10	3	33 750 \$
10	4	35 028 \$
10	5	36 197 \$
10	6	37 403 \$
10	7	38 791 \$
10	8	40 106 \$
5	1	38 809 \$
5	2	40 106 \$
5	3	41 457 \$
5	4	42 918 \$
5	5	44 288 \$
5	6	45 785 \$
5	7	47 338 \$
5	8	48 945 \$

LOTO-QUÉBEC
ÉCHELLES SALARIALES 1^{ER} JANVIER 2009
SYNDICAT DES TRAVAILLEURS ET TRAVAILLEUSES DE LOTO-QUÉBEC (STTLQ)

TAUX

01-01-2009

244 - OPÉRATRICE OU OPÉRATEUR EN INFORMATIQUE (40H)

Classe	Échelon	Taux annuel
15	1	34 418 \$
15	2	35 545 \$
15	3	36 526 \$
15	4	37 632 \$
15	5	38 697 \$
15	6	39 803 \$
10	1	36 088 \$
10	2	37 403 \$
10	3	38 571 \$
10	4	40 033 \$
10	5	41 368 \$
10	6	42 746 \$
10	7	44 332 \$
10	8	45 835 \$
5	1	44 353 \$
5	2	45 835 \$
5	3	47 379 \$
5	4	49 049 \$
5	5	50 615 \$
5	6	52 326 \$
5	7	54 100 \$
5	8	55 937 \$

LOTO-QUÉBEC
ÉCHELLES SALARIALES 1^{ER} JANVIER 2009
SYNDICAT DES TRAVAILLEURS ET TRAVAILLEUSES DE LOTO-QUÉBEC (STTLQ)

TAUX

01-01-2009

246 - PHOTOGRAPHE (35H)

Classe	Échelon	Taux annuel
10	1	30 116 \$
10	2	31 230 \$
10	3	32 289 \$
10	4	33 367 \$
10	5	34 517 \$
10	6	35 704 \$
10	7	36 946 \$
5	1	38 663 \$
5	2	39 959 \$
5	3	41 238 \$
5	4	42 699 \$
5	5	44 087 \$
5	6	45 621 \$

249 - PRÉPOSÉE OU PRÉPOSÉ À L'ACCUEIL (35H)

	Classe	Échelon	Taux annuel
(Inclut 3,69 % d'équité salariale)	10	1	33 549 \$
	10	2	34 572 \$
	10	3	35 576 \$
	10	4	36 672 \$
	10	5	37 823 \$
	10	6	38 937 \$
	10	7	40 087 \$
	10	8	41 256 \$
	10	9	42 516 \$
(Inclut 2,54 % d'équité salariale)	5	1	38 754 \$
	5	2	39 978 \$
	5	3	41 293 \$
	5	4	42 662 \$
	5	5	44 069 \$
	5	6	45 511 \$
	5	7	47 100 \$
	5	8	48 598 \$

LOTO-QUÉBEC
ÉCHELLES SALARIALES 1^{ER} JANVIER 2009
SYNDICAT DES TRAVAILLEURS ET TRAVAILLEUSES DE LOTO-QUÉBEC (STTLQ)

TAUX

01-01-2009

253 - PRÉPOSÉE OU PRÉPOSÉ AUX TÉLÉCOMMUNICATIONS (35H)

Classe	Échelon	Taux annuel
10	1	30 116 \$
10	2	30 846 \$
10	3	31 558 \$
10	4	32 326 \$
5	1	33 367 \$
5	2	34 517 \$
5	3	35 704 \$
5	4	36 946 \$

253C - PRÉPOSÉE OU PRÉPOSÉ AUX TÉLÉCOMMUNICATIONS (40H)

Classe	Échelon	Taux annuel
10	1	34 418 \$
10	2	35 253 \$
10	3	36 067 \$
10	4	36 943 \$
5	1	38 133 \$
5	2	39 448 \$
5	3	40 805 \$
5	4	42 224 \$

LOTO-QUÉBEC
ÉCHELLES SALARIALES 1^{ER} JANVIER 2009
SYNDICAT DES TRAVAILLEURS ET TRAVAILLEUSES DE LOTO-QUÉBEC (STTLQ)

TAUX

01-01-2009

264 - TECHNICIENNE OU TECHNICIEN EN ADMINISTRATION (35H)

Classe	Échelon	Taux annuel
10	1	32 526 \$
10	2	33 677 \$
10	3	35 047 \$
10	4	36 270 \$
10	5	37 731 \$
10	6	39 028 \$
10	7	40 635 \$
10	8	42 133 \$
10	9	43 703 \$
10	10	45 347 \$
10	11	47 045 \$
10	12	48 872 \$
5	1	50 625 \$
5	2	52 543 \$
5	3	54 606 \$

265 - TECHNICIENNE OU TECHNICIEN EN ARTS APPLIQUÉS ET GRAPHIQUES (35H)

	Classe	Échelon	Taux annuel
(Inclut 1,01 % d'équité salariale)	10	1	35 595 \$
	10	2	36 654 \$
	10	3	37 804 \$
	10	4	39 010 \$
	10	5	40 233 \$
	10	6	41 420 \$
	10	7	42 699 \$
	10	8	44 032 \$
	10	9	45 438 \$
	10	10	46 808 \$
	10	11	48 269 \$
	10	12	49 785 \$
	5	1	50 625 \$
	5	2	52 543 \$
	5	3	54 606 \$

LOTO-QUÉBEC
ÉCHELLES SALARIALES 1^{ER} JANVIER 2009
SYNDICAT DES TRAVAILLEURS ET TRAVAILLEUSES DE LOTO-QUÉBEC (STTLQ)

TAUX

01-01-2009

268 - TECHNICIENNE OU TECHNICIEN EN ÉLECTROTECHNIQUE (35H)

Classe	Échelon	Taux annuel
10	1	35 248 \$
10	2	36 289 \$
10	3	37 421 \$
10	4	38 626 \$
10	5	39 832 \$
10	6	41 000 \$
10	7	42 279 \$
10	8	43 594 \$
10	9	44 982 \$
10	10	46 333 \$
10	11	47 794 \$
10	12	49 292 \$
5	1	52 524 \$
5	2	55 045 \$

271 - TECHNICIENNE OU TECHNICIEN EN INFORMATION (35H)

Classe	Échelon	Taux annuel
10	1	32 472 \$
10	2	33 841 \$
10	3	34 955 \$
10	4	36 252 \$
10	5	37 567 \$
10	6	38 900 \$
10	7	40 233 \$
10	8	41 804 \$
10	9	43 411 \$
10	10	45 000 \$
10	11	46 589 \$
10	12	48 324 \$

LOTO-QUÉBEC
ÉCHELLES SALARIALES 1^{ER} JANVIER 2009
SYNDICAT DES TRAVAILLEURS ET TRAVAILLEUSES DE LOTO-QUÉBEC (STTLQ)

TAUX

01-01-2009

272 - TECHNICIENNE OU TECHNICIEN EN INFORMATIQUE (35H)

Classe	Échelon	Taux annuel
15	1	34 517 \$
10	1	36 836 \$
10	2	38 078 \$
10	3	39 229 \$
10	4	40 617 \$
10	5	41 914 \$
10	6	43 247 \$
10	7	44 653 \$
10	8	46 151 \$
10	9	47 685 \$
10	10	49 237 \$
10	11	50 808 \$
10	12	52 488 \$
5	1	47 045 \$
5	2	48 671 \$
5	3	50 333 \$
5	4	52 013 \$
5	5	53 967 \$
5	6	55 867 \$
5	7	57 821 \$

272C - TECHNICIENNE OU TECHNICIEN EN INFORMATIQUE (40H)

Classe	Échelon	Taux annuel
10	1	42 099 \$
10	2	43 518 \$
10	3	44 833 \$
10	4	46 419 \$
10	5	47 901 \$
10	6	49 425 \$
10	7	51 032 \$
10	8	52 744 \$
10	9	54 497 \$
10	10	56 271 \$
10	11	58 066 \$
10	12	59 986 \$

LOTO-QUÉBEC
ÉCHELLES SALARIALES 1^{ER} JANVIER 2009
SYNDICAT DES TRAVAILLEURS ET TRAVAILLEUSES DE LOTO-QUÉBEC (STTLQ)

TAUX

01-01-2009

273 - TECHNICIENNE OU TECHNICIEN EN MÉCANIQUE DE BÂTIMENT (35H)

Classe	Échelon	Taux annuel
10	1	35 248 \$
10	2	36 289 \$
10	3	37 421 \$
10	4	38 626 \$
10	5	39 832 \$
10	6	41 000 \$
10	7	42 279 \$
10	8	43 594 \$
10	9	44 982 \$
10	10	46 333 \$
10	11	47 794 \$
10	12	49 292 \$
5	1	52 524 \$
5	2	55 045 \$

276 - TÉLÉPHONISTE-RÉCEPTIONNISTE (35H)

	Classe	Échelon	Taux annuel
(inclut 6,96 % d'équité salariale)	10	1	32 709 \$
	10	2	33 494 \$
	10	3	34 261 \$

276H - TÉLÉPHONISTE-RÉCEPTIONNISTE (37,50H)

	Classe	Échelon	Taux annuel
(inclut 6,96 % d'équité salariale)	10	1	35 045 \$
	10	2	35 887 \$
	10	3	36 709 \$

276C - TÉLÉPHONISTE-RÉCEPTIONNISTE (40H)

	Classe	Échelon	Taux annuel
(inclut 6,96 % d'équité salariale)	10	1	37 382 \$
	10	2	38 279 \$
	10	3	39 156 \$

LOTO-QUÉBEC
ÉCHELLES SALARIALES 1^{ER} JANVIER 2009
SYNDICAT DES TRAVAILLEURS ET TRAVAILLEUSES DE LOTO-QUÉBEC (STTLQ)

TAUX

01-01-2009

282 - SECRÉTAIRE JUDICIAIRE (35H)

Classe	Échelon	Taux annuel
15	1	30 170 \$
15	2	31 138 \$
10	1	32 326 \$
10	2	33 367 \$
10	3	34 499 \$
10	4	35 759 \$
10	5	37 074 \$
10	6	38 279 \$
10	7	39 704 \$
10	8	41 110 \$
5	1	38 243 \$
5	2	39 558 \$
5	3	40 891 \$
5	4	42 425 \$
5	5	43 758 \$
5	6	45 347 \$
5	7	46 881 \$
5	8	48 488 \$
5	9	50 150 \$

LOTO-QUÉBEC
ÉCHELLES SALARIALES 1^{ER} JANVIER 2009
SYNDICAT DES TRAVAILLEURS ET TRAVAILLEUSES DE LOTO-QUÉBEC (STTLQ)

TAUX

01-01-2009

283 - TECHNICIENNE OU TECHNICIEN JUDICIAIRE (35H)

Classe	Échelon	Taux annuel
10	1	32 526 \$
10	2	33 677 \$
10	3	35 047 \$
10	4	36 270 \$
10	5	37 731 \$
10	6	39 028 \$
10	7	40 635 \$
10	8	42 133 \$
10	9	43 703 \$
10	10	45 347 \$
10	11	47 045 \$
10	12	48 872 \$
5	1	50 625 \$
5	2	52 543 \$
5	3	54 606 \$

286 - AGENTE OU AGENT DE PROMOTION DES LOTERIES (35H)

Classe	Échelon	Taux annuel
10	1	32 526 \$
10	2	33 677 \$
10	3	35 047 \$
10	4	36 270 \$
10	5	37 731 \$
10	6	39 028 \$
10	7	40 635 \$
10	8	42 133 \$
10	9	43 703 \$
10	10	45 347 \$
10	11	47 045 \$
10	12	48 872 \$

LOTO-QUÉBEC
ÉCHELLES SALARIALES 1^{ER} JANVIER 2009
SYNDICAT DES TRAVAILLEURS ET TRAVAILLEUSES DE LOTO-QUÉBEC (STTLQ)

TAUX

01-01-2009

297 - SECRÉTAIRE PRINCIPALE (35H)

Classe	Échelon	Taux annuel
5	1	39 959 \$
5	2	41 347 \$
5	3	42 772 \$
5	4	44 215 \$
5	5	45 731 \$
1	1	45 420 \$
1	2	46 954 \$
1	3	48 561 \$

300 - CONTRÔLEUR(EUSE) RÉSEAU INFORMATIQUE DE JEUX DE HASARD ET D'ARGENT (40H)

Classe	Échelon	Taux annuel
10	1	37 152 \$
10	2	38 530 \$
10	3	39 740 \$
10	4	41 243 \$
10	5	42 642 \$
10	6	44 082 \$
10	7	45 584 \$
10	8	47 254 \$
5	1	45 647 \$
5	2	47 254 \$
5	3	48 799 \$
5	4	50 489 \$
5	5	52 138 \$
5	6	53 996 \$
5	7	55 666 \$
5	8	57 628 \$

416 - PRÉPOSÉE OU PRÉPOSÉ À L'ENTRETIEN GÉNÉRAL (38,75H)

Classe	Échelon	Taux annuel
10		36 618 \$
5		44 463 \$

LOTO-QUÉBEC
ÉCHELLES SALARIALES 1^{ER} JANVIER 2009
SYNDICAT DES TRAVAILLEURS ET TRAVAILLEUSES DE LOTO-QUÉBEC (STTLQ)

TAUX

01-01-2009

440 - PRÉPOSÉE OU PRÉPOSÉ À L'ENTRETIEN DE MACHINES DE BUREAU (38,75H)

Classe	Échelon	Taux annuel
	10	44 746 \$
	5	46 971 \$

450 - ENTRETIEN DOMESTIQUE (38,75H)

Classe	Échelon	Taux annuel
	15	34 434 \$
	10	35 910 \$
	5	34 151 \$

456 - AIDE GÉNÉRAL (38,75H)

Classe	Échelon	Taux annuel
	10	34 940 \$

459 - CONDUCTRICE OU CONDUCTEUR DE VÉHICULES ET D'ÉQUIPEMENTS MOBILES (38,75H)

Classe	Échelon	Taux annuel
	30	35 789 \$
	25	39 712 \$
	20	40 905 \$
	15	42 765 \$

SPGQ

LOTO-QUÉBEC
ÉCHELLE SALARIALE - 1^{ER} JANVIER 2009
SYNDICAT DES PROFESSIONNELLES ET PROFESSIONNELS DU GOUVERNEMENT DU QUÉBEC
(SPGQ)

		TAUX 01-01-2009
103 AGENTE OU AGENT DE LA GESTION FINANCIÈRE		
	Échelon	Taux annuel
(inclut 3,83 % d'équité salariale)	1	40 855 \$
	2	42 221 \$
	3	43 684 \$
	4	45 200 \$
	5	46 773 \$
	6	48 397 \$
	7	50 072 \$
	8	52 731 \$
	9	54 615 \$
	10	56 594 \$
	11	58 621 \$
	12	60 767 \$
	13	63 001 \$
	14	65 313 \$
	15	67 716 \$
	16	69 382 \$
	17	71 087 \$
	18	75 227 \$
Spécialiste	19	77 860 \$
	20	80 586 \$
Spécialiste avancé	21	83 406 \$
	22	86 325 \$

LOTO-QUÉBEC
ÉCHELLE SALARIALE - 1^{ER} JANVIER 2009
SYNDICAT DES PROFESSIONNELLES ET PROFESSIONNELS DU GOUVERNEMENT DU QUÉBEC
(SPGQ)

		TAUX 01-01-2009
104 AGENTE OU AGENT D'INFORMATION		
	Échelon	Taux annuel
	1	40 020 \$
	2	41 544 \$
	3	43 126 \$
	4	44 769 \$
	5	46 476 \$
	6	48 261 \$
	7	50 155 \$
	8	53 529 \$
	9	55 644 \$
	10	57 843 \$
	11	60 151 \$
	12	62 559 \$
	13	65 112 \$
	14	67 732 \$
	15	70 511 \$
	16	72 244 \$
	17	74 023 \$
	18	75 873 \$
Spécialiste	19	78 529 \$
	20	81 277 \$
Spécialiste avancé	21	84 123 \$
	22	87 067 \$

LOTO-QUÉBEC
ÉCHELLE SALARIALE - 1^{ER} JANVIER 2009
SYNDICAT DES PROFESSIONNELLES ET PROFESSIONNELS DU GOUVERNEMENT DU QUÉBEC
(SPGQ)

		TAUX 01-01-2009
105 AGENTE OU AGENT DE RECHERCHE ET DE PLANIFICATION SOCIO-ÉCONOMIQUE		
	Échelon	Taux annuel
	1	40 020 \$
	2	41 544 \$
	3	43 126 \$
	4	44 769 \$
	5	46 476 \$
	6	48 261 \$
	7	50 155 \$
	8	53 529 \$
	9	55 644 \$
	10	57 843 \$
	11	60 151 \$
	12	62 559 \$
	13	65 112 \$
	14	67 732 \$
	15	70 511 \$
	16	72 244 \$
	17	74 023 \$
	18	75 873 \$
Spécialiste	19	78 529 \$
	20	81 277 \$
Spécialiste avancé	21	84 123 \$
	22	87 067 \$

LOTO-QUÉBEC
ÉCHELLE SALARIALE - 1^{ER} JANVIER 2009
SYNDICAT DES PROFESSIONNELLES ET PROFESSIONNELS DU GOUVERNEMENT DU QUÉBEC
(SPGQ)

TAUX		
01-01-2009		
108 ANALYSTE DE L'INFORMATIQUE ET DES PROCÉDÉS ADMINISTRATIFS		
	Échelon	Taux annuel
	1	40 736 \$
	2	42 232 \$
	3	43 799 \$
	4	45 462 \$
	5	47 155 \$
	6	48 903 \$
	7	50 782 \$
	8	53 626 \$
	9	55 670 \$
	10	57 804 \$
	11	60 028 \$
	12	62 330 \$
	13	64 741 \$
	14	67 255 \$
	15	69 912 \$
	16	71 633 \$
	17	73 392 \$
	18	75 229 \$
Spécialiste	19	77 862 \$
	20	80 588 \$
Spécialiste avancé	21	83 408 \$
	22	86 328 \$

LOTO-QUÉBEC
ÉCHELLE SALARIALE - 1^{ER} JANVIER 2009
SYNDICAT DES PROFESSIONNELLES ET PROFESSIONNELS DU GOUVERNEMENT DU QUÉBEC
(SPGQ)

		TAUX 01-01-2009
109 ARCHITECTE	Échelon	Taux annuel
	15 - 1	40 020 \$
	15 - 2	41 544 \$
	15 - 3	43 126 \$
	15 - 4	44 769 \$
	1	46 476 \$
	2	48 261 \$
	3	50 155 \$
	4	53 529 \$
	5	55 644 \$
	6	57 843 \$
	7	60 151 \$
	8	62 559 \$
	9	65 112 \$
	10	67 732 \$
	11	70 511 \$
	12	72 244 \$
	13	74 023 \$
	14	75 873 \$
Spécialiste	15	78 529 \$
	16	81 277 \$
Spécialiste avancé	17	84 123 \$
	18	87 067 \$

LOTO-QUÉBEC
ÉCHELLE SALARIALE - 1^{ER} JANVIER 2009
SYNDICAT DES PROFESSIONNELLES ET PROFESSIONNELS DU GOUVERNEMENT DU QUÉBEC
(SPGQ)

		TAUX 01-01-2009
<hr/>		
111	ATTACHÉE OU ATTACHÉ D'ADMINISTRATION	
	Échelon	Taux annuel
	1	39 348 \$
	2	40 664 \$
	3	42 073 \$
	4	43 533 \$
	5	45 048 \$
	6	46 612 \$
	7	48 225 \$
	8	50 786 \$
	9	52 600 \$
	10	54 506 \$
	11	56 459 \$
	12	58 525 \$
	13	60 677 \$
	14	62 904 \$
	15	65 218 \$
	16	66 823 \$
	17	68 465 \$
	18	72 452 \$
Spécialiste	19	74 988 \$
	20	77 613 \$
Spécialiste avancé	21	80 329 \$
	22	83 141 \$
<hr/>		

LOTO-QUÉBEC
ÉCHELLE SALARIALE - 1^{ER} JANVIER 2009
SYNDICAT DES PROFESSIONNELLES ET PROFESSIONNELS DU GOUVERNEMENT DU QUÉBEC
(SPGQ)

		TAUX 01-01-2009
112 BIBLIOTHÉCAIRE		
	Échelon	Taux annuel
	1	39 348 \$
	2	40 664 \$
	3	42 073 \$
	4	43 533 \$
	5	45 048 \$
	6	46 612 \$
	7	48 225 \$
	8	50 786 \$
	9	52 600 \$
	10	54 506 \$
	11	56 459 \$
	12	58 525 \$
	13	60 677 \$
	14	62 904 \$
	15	65 218 \$
	16	66 823 \$
	17	68 465 \$
	18	72 452 \$
Spécialiste	19	74 988 \$
	20	77 613 \$
Spécialiste avancé	21	80 329 \$
	22	83 141 \$

LOTO-QUÉBEC
ÉCHELLE SALARIALE - 1^{ER} JANVIER 2009
SYNDICAT DES PROFESSIONNELLES ET PROFESSIONNELS DU GOUVERNEMENT DU QUÉBEC
(SPGQ)

		TAUX
		01-01-2009
130	AGENTE OU AGENT DE L'APPROVISIONNEMENT	
	Echelon	Taux annuel
	1	39 348 \$
	2	40 664 \$
	3	42 073 \$
	4	43 533 \$
	5	45 048 \$
	6	46 612 \$
	7	48 225 \$
	8	50 786 \$
	9	52 600 \$
	10	54 506 \$
	11	56 459 \$
	12	58 525 \$
	13	60 677 \$
	14	62 904 \$
	15	65 218 \$
	16	66 823 \$
	17	68 465 \$
	18	72 452 \$
Spécialiste	19	74 988 \$
	20	77 613 \$
Spécialiste avancé	21	80 329 \$
	22	83 141 \$

LOTO-QUÉBEC
ÉCHELLE SALARIALE - 1^{ER} JANVIER 2009
SYNDICAT DES PROFESSIONNELLES ET PROFESSIONNELS DU GOUVERNEMENT DU QUÉBEC
(SPGQ)

		TAUX 01-01-2009
198 INGÉNIEUR		
	Échelon	Taux annuel
	1	42 026 \$
	2	43 622 \$
	3	45 285 \$
	4	47 009 \$
	5	48 798 \$
	6	50 676 \$
	7	52 666 \$
	8	56 204 \$
	9	58 426 \$
	10	60 735 \$
	11	63 162 \$
	12	65 685 \$
	13	68 366 \$
	14	71 117 \$
	15	74 038 \$
	16	75 857 \$
	17	77 724 \$
	18	79 667 \$
Spécialiste	19	82 455 \$
	20	85 342 \$
Spécialiste avancé	21	88 328 \$
	22	91 420 \$

SLVQ

CADRES

LOTO-QUÉBEC
Structure salariale du personnel d'encadrement
1er avril 2009
CAD
Majoration de 2 %

Corps d'emploi : CAD

Classe	Minimum annuel	Maximum annuel
A	42 546 \$	53 184 \$
B	44 785 \$	55 983 \$
C	50 071 \$	62 590 \$
D	53 565 \$	66 955 \$
E	61 717 \$	77 144 \$
F	68 190 \$	85 232 \$
G	73 291 \$	91 615 \$
H	77 422 \$	96 780 \$
I	83 045 \$	103 805 \$
J	92 671 \$	115 835 \$
K	97 593 \$	121 992 \$
L	106 385 \$	132 984 \$

PROFESSIONNELS



LA SOCIÉTÉ
DES LOTERIES VIDÉO
DU QUÉBEC INC.

SOCIÉTÉ DES LOTERIES VIDÉO DU QUÉBEC
STRUCTURE SALARIALE

PERSONNEL RÉGULIER
01-04-2009
35h00

600 - AGENT D'APPROVISIONNEMENT

Classe	Échelon	Taux annuel
GRADE 1	1	39 543 \$
	2	40 864 \$
	3	42 281 \$
	4	43 748 \$
	5	45 268 \$
	6	46 840 \$
GRADE 2	7	48 463 \$
	8	51 037 \$
	9	52 860 \$
	10	54 775 \$
	11	56 735 \$
	12	58 810 \$
GRADE 3	13	60 975 \$
	14	63 215 \$
	15	65 535 \$
	16	67 154 \$
	17	68 800 \$
	18	72 810 \$



LA SOCIÉTÉ
DES LOTERIES VIDÉO
DU QUÉBEC INC.

SOCIÉTÉ DES LOTERIES VIDÉO DU QUÉBEC
STRUCTURE SALARIALE

PERSONNEL RÉGULIER

01/02/2009

35h00

605 - AGENT DE LA GESTION FINANCIÈRE

Classe Échelon Taux annuel

GRADE 1	1	43 181 \$
	2	44 623 \$
	3	46 171 \$
	4	47 773 \$
	5	49 433 \$
	6	51 150 \$
GRADE 2	7	52 922 \$
	8	55 732 \$
	9	57 724 \$
	10	59 814 \$
	11	61 954 \$
	12	64 221 \$
GRADE 3	13	66 585 \$
	14	69 031 \$
	15	71 564 \$
	16	73 332 \$
	17	75 129 \$
	18	79 508 \$



LA SOCIÉTÉ
DES LOTERIES VIDÉO
DU QUÉBEC INC.

SOCIÉTÉ DES LOTERIES VIDÉO DU QUÉBEC STRUCTURE SALARIALE

PERSONNEL
01/01/2009

35h00

610 - AGENT D'INFORMATION

Classe	Échelon	Taux annuel
GRADE 1	1	40 984 \$
	2	42 543 \$
	3	44 163 \$
	4	45 846 \$
	5	47 593 \$
	6	49 424 \$
GRADE 2	7	51 362 \$
	8	54 813 \$
	9	56 979 \$
	10	59 233 \$
	11	61 594 \$
	12	64 060 \$
GRADE 3	13	66 674 \$
	14	69 359 \$
	15	72 205 \$
	16	73 980 \$
	17	75 802 \$
	18	77 696 \$



LA SOCIÉTÉ
DES LOTERIES VIDÉO
DU QUÉBEC INC.

SOCIÉTÉ DES LOTERIES VIDÉO DU QUÉBEC
STRUCTURE SALARIALE

PÉRIODE N° 00133

01-04-2009

35h00

615 - AGENT DE RECHERCHE ET DE
PLANIFICATION SOCIO-ÉCONOMIQUE

Classe	Échelon	Taux annuel
GRADE 1	1	40 219 \$
	2	41 749 \$
	3	43 340 \$
	4	44 991 \$
	5	46 705 \$
	6	48 503 \$
GRADE 2	7	50 404 \$
	8	53 791 \$
	9	55 917 \$
	10	58 128 \$
	11	60 446 \$
	12	62 866 \$
GRADE 3	13	65 431 \$
	14	68 065 \$
	15	70 859 \$
	16	72 601 \$
	17	74 388 \$
	18	76 248 \$



LA SOCIÉTÉ
DES LOTERIES VIDÉO
DU QUÉBEC INC.

SOCIÉTÉ DES LOTERIES VIDÉO DU QUÉBEC STRUCTURE SALARIALE

PERSONNEL RÉGULIER

01-04-2009

35h00

620 - ANALYSTE DE L'INFORMATIQUE ET DES
PROCÉDÉS ADMINISTRATIFS

Classe	Échelon	Taux annuel
GRADE 1	1	40 934 \$
	2	42 440 \$
	3	44 016 \$
	4	45 685 \$
	5	47 387 \$
	6	49 142 \$
GRADE 2	7	51 033 \$
	8	53 890 \$
	9	55 943 \$
	10	58 091 \$
	11	60 323 \$
	12	62 637 \$
GRADE 3	13	65 057 \$
	14	67 587 \$
	15	70 257 \$
	16	71 986 \$
	17	73 757 \$
	18	75 602 \$



LA SOCIÉTÉ
DES LOTERIES VIDÉO
DU QUÉBEC INC.

SOCIÉTÉ DES LOTERIES VIDÉO DU QUÉBEC
STRUCTURE SALARIALE

PERSONNEL RÉGULIER

01/02/2010

35h00

625 - ATTACHÉ D'ADMINISTRATION

Classe	Échelon	Taux annuel
GRADE 1	1	39 543 \$
	2	40 864 \$
	3	42 281 \$
	4	43 748 \$
	5	45 268 \$
	6	46 840 \$
GRADE 2	7	48 463 \$
	8	51 037 \$
	9	52 860 \$
	10	54 775 \$
	11	56 735 \$
	12	58 810 \$
GRADE 3	13	60 975 \$
	14	63 215 \$
	15	65 535 \$
	16	67 154 \$
	17	68 800 \$
	18	72 810 \$



LA SOCIÉTÉ
DES LOTERIES VIDÉO
DU QUÉBEC INC.

SOCIÉTÉ DES LOTERIES VIDÉO DU QUÉBEC
STRUCTURE SALARIALE

PERSONNEL RÉGULIER

01/04/2009

35h00

675 - INGÉNIEUR

Classe	Échelon	Taux annuel
GRADE 1	1	42 026 \$
	2	43 622 \$
	3	45 285 \$
	4	47 009 \$
	5	48 798 \$
	6	50 676 \$
GRADE 2	7	52 666 \$
	8	56 204 \$
	9	58 426 \$
	10	60 735 \$
	11	63 162 \$
	12	65 685 \$
GRADE 3	13	68 366 \$
	14	71 117 \$
	15	74 038 \$
	16	75 857 \$
	17	77 724 \$
	18	79 667 \$

PERSONNEL DE SOUTIEN



LA SOCIÉTÉ
DES LOTERIES VIDÉO
DU QUÉBEC INC.

SOCIÉTÉ DES LOTERIES VIDÉO DU QUÉBEC
STRUCTURE SALARIALE

PERSONNEL RÉGULIER

01/04/2009

35h00

300 - AGENT DE BUREAU

Classe	Échelon	Taux annuel
10	1	30 392 \$
10	2	31 441 \$
10	3	32 537 \$
10	4	33 654 \$
10	5	34 772 \$
10	6	36 012 \$
10	7	37 223 \$
5	1	38 986 \$
5	2	40 294 \$
5	3	41 621 \$
5	4	42 903 \$
5	5	44 089 \$



LA SOCIÉTÉ
DES LOTERIES VIDÉO
DU QUÉBEC INC.

SOCIÉTÉ DES LOTERIES VIDÉO DU QUÉBEC
STRUCTURE SALARIALE

PERSONNEL RÉGULIER

01-04-2009

35h00

305 - EMPLOYÉE OU EMPLOYÉ DE SECRÉTARIAT	Classe	Échelon	Taux annuel
	15	1	30 785 \$
	15	2	31 699 \$
	15	3	32 594 \$
	15	4	33 630 \$
	15	5	34 591 \$
	15	6	35 604 \$
	10	1	36 940 \$
	10	2	38 095 \$
	10	3	39 271 \$



LA SOCIÉTÉ
DES LOTERIES VIDÉO
DU QUÉBEC INC.

SOCIÉTÉ DES LOTERIES VIDÉO DU QUÉBEC STRUCTURE SALARIALE

PERSONNES RECRUTÉES
01/01/2009

			35h00	40h00
	Classe	Échelon	Taux annuel	Taux annuel
310 - SECRÉTAIRE PRINCIPALE (35 H)				
310C - SECRÉTAIRE PRINCIPALE (40 H)				
	5	1	40 492 \$	46 277 \$
	5	2	41 892 \$	47 877 \$
	5	3	43 319 \$	49 507 \$
	5	4	44 771 \$	51 167 \$
	5	5	46 270 \$	52 880 \$
310 - SECRÉTAIRE PRINCIPALE (35 H)				
	1	1	45 699 \$	52 227 \$
	1	2	47 253 \$	54 003 \$
	1	3	48 859 \$	55 839 \$



LA SOCIÉTÉ
DES LOTERIES VIDÉO
DU QUÉBEC INC.

SOCIÉTÉ DES LOTERIES VIDÉO DU QUÉBEC
STRUCTURE SALARIALE

PERSONNEL REGULAR
0540-27002

35h00 37h50

315 - TÉLÉPHONISTE RÉCEPTIONNISTE (35 H)	Classe	Échelon	Taux annuel	Taux annuel
315H - TÉLÉPHONISTE RÉCEPTIONNISTE (37,5 H)				
	10	1	30 705 \$	32 898 \$
	10	2	31 429 \$	33 674 \$
	10	3	32 147 \$	34 443 \$



LA SOCIÉTÉ
DES LOTERIES VIDÉO
DU QUÉBEC INC.

SOCIÉTÉ DES LOTERIES VIDÉO DU QUÉBEC STRUCTURE SALARIALE

PERSONNEL RÉGULIER

01-04-2009

35h00

400 - TECHNICIEN EN ADMINISTRATION

Classe	Échelon	Taux annuel
10	1	32 723 \$
10	2	33 838 \$
10	3	35 213 \$
10	4	36 448 \$
10	5	37 872 \$
10	6	39 226 \$
10	7	40 814 \$
10	8	42 335 \$
10	9	43 925 \$
10	10	45 538 \$
10	11	47 244 \$
10	12	49 096 \$
5	1	52 157 \$
5	2	54 153 \$
5	3	56 247 \$



LA SOCIÉTÉ
DES LOTERIES VIDÉO
DU QUÉBEC INC.

SOCIÉTÉ DES LOTERIES VIDÉO DU QUÉBEC STRUCTURE SALARIALE

PERSONNEL REQUIS

01-01-2009

35h00

404 - TECHNICIEN EN SÉCURITÉ

Classe	Échelon	Taux annuel
10	1	35 381 \$
10	2	36 473 \$
10	3	37 612 \$
10	4	38 776 \$
10	5	40 032 \$
10	6	41 219 \$
10	7	42 500 \$
10	8	43 830 \$
10	9	45 181 \$
10	10	46 579 \$
10	11	48 053 \$
10	12	49 523 \$
5	1	52 790 \$
5	2	55 311 \$



LA SOCIÉTÉ
DES LOTERIES VIDÉO
DU QUÉBEC INC.

SOCIÉTÉ DES LOTERIES VIDÉO DU QUÉBEC
STRUCTURE SALARIALE

PERSONNEL RÉGULIER

01-01-2009

35h00

405 - TECHNICIEN EN ÉLECTROTECHNIQUE	Classe	Échelon	Taux annuel
	10	1	35 381 \$
	10	2	36 473 \$
	10	3	37 612 \$
	10	4	38 776 \$
	10	5	40 032 \$
	10	6	41 219 \$
	10	7	42 500 \$
	10	8	43 830 \$
	10	9	45 181 \$
	10	10	46 579 \$
	10	11	48 053 \$
	10	12	49 523 \$
	5	1	52 790 \$
	5	2	55 311 \$



LA SOCIÉTÉ
DES LOTERIES VIDÉO
DU QUÉBEC INC.

SOCIÉTÉ DES LOTERIES VIDÉO DU QUÉBEC STRUCTURE SALARIALE

PERSONNEL RÉGULIER

2007-2008

35h00

410 - TECHNICIEN EN INFORMATIQUE

Classe	Échelon	Taux annuel
15	1	34 663 \$
10	1	36 992 \$
10	2	38 276 \$
10	3	39 461 \$
10	4	40 792 \$
10	5	42 119 \$
10	6	43 472 \$
10	7	44 896 \$
10	8	46 368 \$
10	9	47 910 \$
10	10	49 453 \$
10	11	51 064 \$
10	12	52 752 \$
5	1	47 244 \$
5	2	48 928 \$
5	3	50 593 \$
5	4	52 277 \$
5	5	54 246 \$
5	6	56 120 \$
5	7	58 091 \$



LA SOCIÉTÉ
DES LOTERIES VIDÉO
DU QUÉBEC INC.

SOCIÉTÉ DES LOTERIES VIDÉO DU QUÉBEC STRUCTURE SALARIALE

PERSONNEL RÉGULIER

2010-04-2009

35h00

414 - AGENT DE SURVEILLANCE

Classe	Échelon	Taux annuel
15	1	38 064 \$
15	2	39 342 \$
10	1	40 552 \$
10	2	41 765 \$
10	3	43 093 \$
10	4	44 397 \$
10	5	45 823 \$
10	6	47 244 \$
10	7	48 956 \$
10	8	50 734 \$
10	9	52 799 \$
10	10	55 291 \$



LA SOCIÉTÉ
DES LOTERIES VIDÉO
DU QUÉBEC INC.
INCORPORÉE EN QUÉBEC

SOCIÉTÉ DES LOTERIES VIDÉO DU QUÉBEC
STRUCTURE SALARIALE

PERSONNEL RÉGULIER

01/04/2009

35h00

415 - ENQUÊTEUR

Classe Échelon Taux annuel

15	1	38 064 \$
15	2	39 342 \$
10	1	40 552 \$
10	2	41 765 \$
10	3	43 093 \$
10	4	44 397 \$
10	5	45 823 \$
10	6	47 244 \$
10	7	48 956 \$
10	8	50 734 \$
10	9	52 799 \$
10	10	55 291 \$



LA SOCIÉTÉ
DES LOTERIES VIDÉO
DU QUÉBEC INC.

SOCIÉTÉ DES LOTERIES VIDÉO DU QUÉBEC
STRUCTURE SALARIALE

PERSONNEL RÉGULIER

01/01/2009

35h00

700 - DÉLÉGUÉ COMMERCIAL

Classe	Échelon	Taux annuel
GRADE 1	1	37 192 \$
	2	38 282 \$
	3	39 430 \$
	4	40 621 \$
	5	41 829 \$
	6	43 220 \$
GRADE 2	7	44 592 \$
	8	46 062 \$
	9	47 555 \$
	10	49 108 \$
	11	50 801 \$
	12	52 575 \$
GRADE 3	13	54 409 \$
	14	56 284 \$
	15	58 239 \$

SBQ

CADRES

LOTO-QUÉBEC
Structure salariale du personnel d'encadrement
1er avril 2009
CAD
Majoration de 2 %

Corps d'emploi : CAD

Classe	Minimum annuel	Maximum annuel
A	42 546 \$	53 184 \$
B	44 785 \$	55 983 \$
C	50 071 \$	62 590 \$
D	53 565 \$	66 955 \$
E	61 717 \$	77 144 \$
F	68 190 \$	85 232 \$
G	73 291 \$	91 615 \$
H	77 422 \$	96 780 \$
I	83 045 \$	103 805 \$
J	92 671 \$	115 835 \$
K	97 593 \$	121 992 \$
L	106 385 \$	132 984 \$

PROFESSIONNELS



Société
des bingos
du Québec Inc.

SOCIÉTÉ DES BINGOS DU QUÉBEC INC. STRUCTURE SALARIALE

PERSONNEL REÇU
01/02/2009

35h00

700 - AGENT D'APPROVISIONNEMENT	Classe	Échelon	Taux annuel
	GRADE 1	1	39 543 \$
		2	40 864 \$
		3	42 281 \$
		4	43 748 \$
		5	45 268 \$
		6	46 840 \$
	GRADE 2	7	48 463 \$
		8	51 037 \$
		9	52 860 \$
		10	54 775 \$
		11	56 735 \$
		12	58 810 \$
	GRADE 3	13	60 975 \$
		14	63 215 \$
		15	65 535 \$
		16	67 154 \$
		17	68 800 \$
		18	72 810 \$



Société
des bingos
du Québec inc.

SOCIÉTÉ DES BINGOS DU QUÉBEC INC. STRUCTURE SALARIALE

PERSONNEL RÉGULIER

01-04-2009

35h00

705 - AGENT DE LA GESTION
FINANCIÈRE

Classe	Échelon	Taux annuel
GRADE 1	1	43 181 \$
	2	44 623 \$
	3	46 171 \$
	4	47 773 \$
	5	49 433 \$
	6	51 150 \$
GRADE 2	7	52 922 \$
	8	55 732 \$
	9	57 724 \$
	10	59 814 \$
	11	61 954 \$
	12	64 221 \$
GRADE 3	13	66 585 \$
	14	69 031 \$
	15	71 564 \$
	16	73 332 \$
	17	75 129 \$
	18	79 508 \$



Société
des Bingos
du Québec inc.
INCORPORÉE EN QUÉBEC

SOCIÉTÉ DES BINGOS DU QUÉBEC INC. STRUCTURE SALARIALE

PERSONNEL RÉGULIER

01/01/2009

35h00

710 - AGENT D'INFORMATION

Classe	Échelon	Taux annuel
GRADE 1	1	40 984 \$
	2	42 543 \$
	3	44 163 \$
	4	45 846 \$
	5	47 593 \$
	6	49 424 \$
GRADE 2	7	51 362 \$
	8	54 813 \$
	9	56 979 \$
	10	59 233 \$
	11	61 594 \$
	12	64 060 \$
GRADE 3	13	66 674 \$
	1	69 359 \$
	2	72 205 \$
	3	73 980 \$
	4	75 802 \$
	5	77 696 \$



Société
des bingos
du Québec inc.

SOCIÉTÉ DES BINGOS DU QUÉBEC INC. STRUCTURE SALARIALE

PERSONNEL
04/07/2009

35h00

715 - AGENT DE RECHERCHE ET DE
PLANIFICATION SOCIO-ÉCONOMIQUE

Classe	Échelon	Taux annuel
GRADE 1	1	40 219 \$
	2	41 749 \$
	3	43 340 \$
	4	44 991 \$
	5	46 705 \$
	6	48 503 \$
GRADE 2	7	50 404 \$
	8	53 791 \$
	9	55 917 \$
	10	58 128 \$
	11	60 446 \$
	12	62 866 \$
GRADE 3	13	65 431 \$
	14	68 065 \$
	15	70 859 \$
	16	72 601 \$
	17	74 388 \$
	18	76 248 \$



Société
des bingos
du Québec inc.

SOCIÉTÉ DES BINGOS DU QUÉBEC INC. STRUCTURE SALARIALE

PERSONNEL RÉGULIERS
01-01-2009

35h00

720 - ANALYSTE DE L'INFORMATIQUE ET
DES PROCÉDÉS ADMINISTRATIFS

Classe	Échelon	Taux annuel
GRADE 1	1	40 934 \$
	2	42 440 \$
	3	44 016 \$
	4	45 685 \$
	5	47 387 \$
	6	49 142 \$
GRADE 2	7	51 033 \$
	8	53 890 \$
	9	55 943 \$
	10	58 091 \$
	11	60 323 \$
	12	62 637 \$
GRADE 3	13	65 057 \$
	14	67 587 \$
	15	70 257 \$
	16	71 986 \$
	17	73 757 \$
	18	75 602 \$



Société
des Bingos
du Québec Inc.

SOCIÉTÉ DES BINGOS DU QUÉBEC INC. STRUCTURE SALARIALE

PERSONNEL RÉGULIER

03/04/2009

35h00

725 - ATTACHÉ D'ADMINISTRATION

Classe	Échelon	Taux annuel
GRADE 1	1	39 543 \$
	2	40 864 \$
	3	42 281 \$
	4	43 748 \$
	5	45 268 \$
	6	46 840 \$
GRADE 2	7	48 463 \$
	8	51 037 \$
	9	52 860 \$
	10	54 775 \$
	11	56 735 \$
	12	58 810 \$
GRADE 3	13	60 975 \$
	14	63 215 \$
	15	65 535 \$
	16	67 154 \$
	17	68 800 \$
	18	72 810 \$



Société
des bingos
du Québec inc.

SOCIÉTÉ DES BINGOS DU QUÉBEC INC. STRUCTURE SALARIALE

PERSONNEL REGULAR
01-04-2009

775 - INGÉNIEUR

35h00

Classe	Échelon	Taux annuel
GRADE 1	1	42 026 \$
	2	43 622 \$
	3	45 285 \$
	4	47 009 \$
	5	48 798 \$
	6	50 676 \$
GRADE 2	7	52 666 \$
	8	56 204 \$
	9	58 426 \$
	10	60 735 \$
	11	63 162 \$
	12	65 685 \$
GRADE 3	13	68 366 \$
	14	71 117 \$
	15	74 038 \$
	16	75 857 \$
	17	77 724 \$
	18	79 667 \$

PERSONNEL DE SOUTIEN



Société
des bingos
du Québec inc.

SOCIÉTÉ DES BINGOS DU QUÉBEC INC. STRUCTURE SALARIALE

PERSONNEL REGULIER
01-02-2009

400 - AGENT DE BUREAU	35h00		
	Classe	Échelon	Taux annuel
	10	1	30 392 \$
	10	2	31 441 \$
	10	3	32 537 \$
	10	4	33 654 \$
	10	5	34 772 \$
	10	6	36 012 \$
	10	7	37 223 \$
	5	1	38 986 \$
	5	2	40 294 \$
	5	3	41 621 \$
	5	4	42 903 \$
	5	5	44 089 \$



Société
des Bingos
du Québec Inc.

SOCIÉTÉ DES BINGOS DU QUÉBEC INC. STRUCTURE SALARIALE

PERSONNEL REGULIER
01/02/2009

35h00

405 - EMPLOYÉE OU EMPLOYÉ DE
SECRÉTARIAT

Classe	Échelon	Taux annuel
15	1	30 785 \$
15	2	31 699 \$
15	3	32 594 \$
15	4	33 630 \$
15	5	34 591 \$
15	6	35 604 \$
10	1	36 940 \$
10	2	38 095 \$
10	3	39 271 \$



Société
des bingos
du Québec inc.

SOCIÉTÉ DES BINGOS DU QUÉBEC INC. STRUCTURE SALARIALE

PERSONNEL REQUISIT
01-01-2009

35h00

410 - SECRÉTAIRE PRINCIPALE

Classe	Échelon	Taux annuel
5	1	40 492 \$
5	2	41 892 \$
5	3	43 319 \$
5	4	44 771 \$
5	5	46 270 \$



Société
des bingos
du Québec inc.

SOCIÉTÉ DES BINGOS DU QUÉBEC INC. STRUCTURE SALARIALE

PERSONNEL RÉGULIER
01-01-2009

35h00

415 - TÉLÉPHONISTE RÉCEPTIONNISTE	Classe	Échelon	Taux annuel
	10	1	30 705 \$
	10	2	31 429 \$
	10	3	32 147 \$



Société
des bingos
du Québec inc.

SOCIÉTÉ DES BINGOS DU QUÉBEC INC. STRUCTURE SALARIALE

PERSONNEL RÉGULIER
01-04-2009

35h00

500 - TECHNICIEN EN ADMINISTRATION	Classe	Échelon	Taux annuel
	10	1	32 723 \$
	10	2	33 838 \$
	10	3	35 213 \$
	10	4	36 448 \$
	10	5	37 872 \$
	10	6	39 226 \$
	10	7	40 814 \$
	10	8	42 335 \$
	10	9	43 925 \$
	10	10	45 538 \$
	10	11	47 244 \$
	10	12	49 096 \$
	5	1	52 157 \$
	5	2	54 153 \$
	5	3	56 247 \$



Société
des bingos
du Québec inc.

SOCIÉTÉ DES BINGOS DU QUÉBEC INC. STRUCTURE SALARIALE

PERSONNEL R. 01413

01-04-2009

35h00

505 - TECHNICIEN EN
ÉLECTROTECHNIQUE

Classe	Échelon	Taux annuel
10	1	35 381 \$
10	2	36 473 \$
10	3	37 612 \$
10	4	38 776 \$
10	5	40 032 \$
10	6	41 219 \$
10	7	42 500 \$
10	8	43 830 \$
10	9	45 181 \$
10	10	46 579 \$
10	11	48 053 \$
10	12	49 523 \$
5	1	52 790 \$
5	2	55 311 \$



Société
des bingos
du Québec inc.

SOCIÉTÉ DES BINGOS DU QUÉBEC INC. STRUCTURE SALARIALE



35h00

510 - TECHNICIEN EN INFORMATIQUE	Classe	Échelon	Taux annuel
	15	1	34 663 \$
	10	1	36 992 \$
	10	2	38 276 \$
	10	3	39 461 \$
	10	4	40 792 \$
	10	5	42 119 \$
	10	6	43 472 \$
	10	7	44 896 \$
	10	8	46 368 \$
	10	9	47 910 \$
	10	10	49 453 \$
	10	11	51 064 \$
	10	12	52 752 \$
	5	1	47 244 \$
	5	2	48 928 \$
	5	3	50 593 \$
	5	4	52 277 \$
	5	5	54 246 \$
	5	6	56 120 \$
	5	7	58 091 \$

INGENIO

CADRES

LOTO-QUÉBEC
Structure salariale du personnel d'encadrement
1er avril 2009
CAD
Majoration de 2 %

Corps d'emploi : CAD

Classe	Minimum annuel	Maximum annuel
A	42 546 \$	53 184 \$
B	44 785 \$	55 983 \$
C	50 071 \$	62 590 \$
D	53 565 \$	66 955 \$
E	61 717 \$	77 144 \$
F	68 190 \$	85 232 \$
G	73 291 \$	91 615 \$
H	77 422 \$	96 780 \$
I	83 045 \$	103 805 \$
J	92 671 \$	115 835 \$
K	97 593 \$	121 992 \$
L	106 385 \$	132 984 \$

PERSONNEL MULTIMEDIA



STRUCTURE SALARIALE
GROUPE MULTIMÉDIA
CORPS D'EMPLOI 831-832-833
au 1er avril 2009

Classe	Minimum annuel	Maximum annuel
1	33 782 \$	37 681 \$
2	37 031 \$	51 974 \$
3	46 775 \$	59 118 \$
4	59 118 \$	75 620 \$
5	64 967 \$	81 078 \$

CORPS D'EMPLOI 834
au 1er avril 2009

Classe	Minimum annuel	Maximum annuel
1	33 782 \$	37 681 \$
2	37 031 \$	51 974 \$
3	47 589 \$	60 147 \$
4	59 118 \$	75 620 \$
5	64 967 \$	81 078 \$

Corps d'emploi 834 classe 3 incluant équité salariale

PROFESSIONNELS



INGENIO, FILIALE DE LOTO-QUÉBEC
STRUCTURE SALARIALE

PERSONNEL RÉGULIER
01-01-2009

805 - AGENT DE LA GESTION FINANCIERE	35h00		
	Classe	Echelon	Taux annuel
GRADE 1		1	43 181 \$
		2	44 623 \$
		3	46 171 \$
		4	47 773 \$
		5	49 433 \$
		6	51 150 \$
GRADE 2		7	52 922 \$
		8	55 732 \$
		9	57 724 \$
		10	59 814 \$
		11	61 954 \$
		12	64 221 \$
GRADE 3		13	66 585 \$
		14	69 031 \$
		15	71 564 \$
		16	73 332 \$
		17	75 129 \$
		18	79 508 \$



INGENIO, FILIALE DE LOTO-QUÉBEC
STRUCTURE SALARIALE

PERSONNEL
01-01-2009

810 - AGENT D'INFORMATION

Classe	Echelon	Taux annuel
GRADE 1	1	40 984 \$
	2	42 543 \$
	3	44 163 \$
	4	45 846 \$
	5	47 593 \$
	6	49 424 \$
GRADE 2	7	51 362 \$
	8	54 813 \$
	9	56 979 \$
	10	59 233 \$
	11	61 594 \$
	12	64 060 \$
GRADE 3	13	66 674 \$
	1	69 359 \$
	2	72 205 \$
	3	73 980 \$
	4	75 802 \$
	5	77 696 \$



INGENIO, FILIALE DE LOTO-QUÉBEC
STRUCTURE SALARIALE

PERSONNEL RÉGULIER
04-04-2009

35h00

815 - AGENT DE RECHERCHE ET DE
PLANIFICATION SOCIO-ÉCONOMIQUE

Classe	Échelon	Taux annuel
GRADE 1	1	40 219 \$
	2	41 749 \$
	3	43 340 \$
	4	44 991 \$
	5	46 705 \$
	6	48 503 \$
GRADE 2	7	50 404 \$
	8	53 791 \$
	9	55 917 \$
	10	58 128 \$
	11	60 446 \$
	12	62 866 \$
GRADE 3	13	65 431 \$
	14	68 065 \$
	15	70 859 \$
	16	72 601 \$
	17	74 388 \$
	18	76 248 \$



INGENIO, FILIALE DE LOTO-QUÉBEC
STRUCTURE SALARIALE



35h00

820 - ANALYSTE DE L'INFORMATIQUE ET DES
PROCÉDÉS ADMINISTRATIFS

Classe	Échelon	Taux annuel
GRADE 1	1	40 934 \$
	2	42 440 \$
	3	44 016 \$
	4	45 685 \$
	5	47 387 \$
	6	49 142 \$
GRADE 2	7	51 033 \$
	8	53 890 \$
	9	55 943 \$
	10	58 091 \$
	11	60 323 \$
	12	62 637 \$
GRADE 3	13	65 057 \$
	14	67 587 \$
	15	70 257 \$
	16	71 986 \$
	17	73 757 \$
	18	75 602 \$



INGENIO
SOLUTIONS EN INFORMATIQUE

INGENIO, FILIALE DE LOTO-QUÉBEC
STRUCTURE SALARIALE



821 - INGENIEUR

		35h00
Classe	Echelon	Taux annuel
GRADE 1	1	42 026 \$
	2	43 622 \$
	3	45 285 \$
	4	47 009 \$
	5	48 798 \$
	6	50 676 \$
GRADE 2	7	52 666 \$
	8	56 204 \$
	9	58 426 \$
	10	60 735 \$
	11	63 162 \$
	12	65 685 \$
GRADE 3	13	68 366 \$
	14	71 117 \$
	15	74 038 \$
	16	75 857 \$
	17	77 724 \$
	18	79 667 \$



INGENIO, FILIALE DE LOTO-QUÉBEC
STRUCTURE SALARIALE



825 - ATTACHE D'ADMINISTRATION

		35h00
Classe	Echelon	Taux annuel
GRADE 1	1	39 543 \$
	2	40 864 \$
	3	42 281 \$
	4	43 748 \$
	5	45 268 \$
	6	46 840 \$
GRADE 2	7	48 463 \$
	8	51 037 \$
	9	52 860 \$
	10	54 775 \$
	11	56 735 \$
	12	58 810 \$
GRADE 3	13	60 975 \$
	14	63 215 \$
	15	65 535 \$
	16	67 154 \$
	17	68 800 \$
	18	72 810 \$



INGENIO, FILIALE DE LOTO-QUÉBEC
STRUCTURE SALARIALE



35h00

830 - AGENT D'APPROVISIONNEMENT

Classe	Echelon	Taux annuel
GRADE 1	1	39 543 \$
	2	40 864 \$
	3	42 281 \$
	4	43 748 \$
	5	45 268 \$
	6	46 840 \$
GRADE 2	7	48 463 \$
	8	51 037 \$
	9	52 860 \$
	10	54 775 \$
	11	56 735 \$
	12	58 810 \$
GRADE 3	13	60 975 \$
	14	63 215 \$
	15	65 535 \$
	16	67 154 \$
	17	68 800 \$
	18	72 810 \$

PERSONNEL DE SOUTIEN



INGENIO, FILIALE DE LOTO-QUÉBEC
STRUCTURE SALARIALE

PERSONNEL RÉGULIER
01/04/2008

840 - AGENT DE BUREAU (35 H)

35h00

Classe Échelon Taux annuel

10	1	30 392 \$
10	2	31 441 \$
10	3	32 537 \$
10	4	33 654 \$
10	5	34 772 \$
10	6	36 012 \$
10	7	37 223 \$
5	1	38 986 \$
5	2	40 294 \$
5	3	41 621 \$
5	4	42 903 \$
5	5	44 089 \$



INGENIO, FILIALE DE LOTO-QUÉBEC
STRUCTURE SALARIALE



			35h00	40h00
			Taux annuel	Taux annuel
844 - TELEPHONISTE RECEPTIONNISTE (35 H)				
844C - TÉLÉPHONISTE RÉCEPTIONNISTE (40 H)				
10	1		30 705 \$	35 091 \$
10	2		31 429 \$	35 919 \$
10	3		32 147 \$	36 740 \$



INGENIO, FILIALE DE LOTO-QUÉBEC
STRUCTURE SALARIALE



35h00

846 - EMPLOYÉE OU EMPLOYÉ DE SECRÉTARIAT
(35 H)

Classe	Échelon	Taux annuel
15	1	30 785 \$
15	2	31 699 \$
15	3	32 594 \$
15	4	33 630 \$
15	5	34 591 \$
15	6	35 604 \$
10	1	36 940 \$
10	2	38 095 \$
10	3	39 271 \$



INGENIO, FILIALE DE LOTO-QUÉBEC
STRUCTURE SALARIALE

PERSONNEL
01/01/2005

			35h00	40h00
848 - SECRETAIRE PRINCIPALE (35 H)	Classe	Échelon	Taux annuel	Taux annuel
848C - SECRETAIRE PRINCIPALE (40 H)				
	00	1	40 492 \$	46 277 \$
	00	2	41 892 \$	47 877 \$
	00	3	43 319 \$	49 507 \$
	00	4	44 771 \$	51 167 \$
	00	5	46 270 \$	52 880 \$



INGENIO, FILIALE DE LOTO-QUÉBEC
STRUCTURE SALARIALE



860 - TECHNICIEN EN ADMINISTRATION

35h00

Classe	Échelon	Taux annuel
10	1	32 723 \$
10	2	33 838 \$
10	3	35 213 \$
10	4	36 448 \$
10	5	37 872 \$
10	6	39 226 \$
10	7	40 814 \$
10	8	42 335 \$
10	9	43 925 \$
10	10	45 538 \$
10	11	47 244 \$
10	12	49 096 \$
5	1	52 157 \$
5	2	54 153 \$
5	3	56 247 \$



INGENIO, FILIALE DE LOTO-QUÉBEC
STRUCTURE SALARIALE

PERSONNEL DÉGAGÉ
0.00

35h00

862 - TECHNICIEN EN ELECTROTECHNIQUE

Classe	Échelon	Taux annuel
10	1	35 381 \$
10	2	36 473 \$
10	3	37 612 \$
10	4	38 776 \$
10	5	40 032 \$
10	6	41 219 \$
10	7	42 500 \$
10	8	43 830 \$
10	9	45 181 \$
10	10	46 579 \$
10	11	48 053 \$
10	12	49 523 \$
5	1	52 790 \$
5	2	55 311 \$



INGENIO, FILIALE DE LOTO-QUÉBEC
STRUCTURE SALARIALE

PERSONNEL REGULIER
01/04/2009

35h00

Taux annuel

864 - TECHNICIEN EN INFORMATIQUE

Classe	Échelon	
15	1	34 663 \$
10	1	36 992 \$
10	2	38 276 \$
10	3	39 461 \$
10	4	40 792 \$
10	5	42 119 \$
10	6	43 472 \$
10	7	44 896 \$
10	8	46 368 \$
10	9	47 910 \$
10	10	49 453 \$
10	11	51 064 \$
10	12	52 752 \$
5	1	47 244 \$
5	2	48 928 \$
5	3	50 593 \$
5	4	52 277 \$
5	5	54 246 \$
5	6	56 120 \$
5	7	58 091 \$

SCQ

CADRES



SOCIÉTÉ DES CASINOS
DU QUÉBEC INC.

Structure salariale du personnel d'encadrement
au 1er avril 2009

CAD

Majoration de 2,0%

80H00 / PAIE

Classe	Minimum annuel	Maximum annuel
1	47 885 \$	56 337 \$
2	50 280 \$	59 152 \$
3	54 363 \$	63 957 \$
4	58 169 \$	68 433 \$
4A	62 213 \$	73 193 \$
5	63 542 \$	79 429 \$
6	69 020 \$	86 275 \$
7	75 300 \$	94 126 \$
8	79 686 \$	99 609 \$
9	85 289 \$	106 609 \$
10	92 671 \$	115 835 \$
11	97 593 \$	121 992 \$
12	106 385 \$	132 984 \$

PERSONNEL NON SYNDIQUÉ

SOCIÉTÉ DES CASINOS DU QUÉBEC
STRUCTURE SALARIALE DES EMPLOYÉS ADMINISTRATIFS DU SIÈGE SOCIAL
 Emplois non syndiqués

01-01-2009

Corps d'emploi ⁽¹⁾	Titre du poste	Classe	Échelon	Taux horaire
700	Délégué commercial		1	20,36 \$
			2	20,96 \$
			3	21,59 \$
			4	22,24 \$
			5	22,91 \$
			6	23,67 \$
			7	24,42 \$
			8	25,23 \$
			9	26,04 \$
			10	26,89 \$
			11	27,82 \$
			12	28,79 \$
			13	29,79 \$
			14	30,82 \$
			15	31,89 \$
600	Professionnel (Inclut 3,51 % d'équité salariale)		1	24,42 \$
			2	25,27 \$
			3	26,16 \$
			4	27,07 \$
			5	27,85 \$
			6	28,66 \$
			7	29,30 \$
			8	29,95 \$
			9	30,63 \$
			10	31,33 \$
			11	32,04 \$
			12	32,74 \$
			13	33,48 \$
			14	34,35 \$
			15	35,74 \$
			16	36,63 \$
			17	37,54 \$
			18	38,46 \$
509	Préposé aux décors	66	1	18,50 \$
			2	19,32 \$
			3	20,16 \$
			4	21,05 \$
			5	21,96 \$
506	Manutentionnaire aux décors	63	1	16,99 \$
			2	17,70 \$
			3	18,47 \$
480	Technicien en santé et sécurité (Infirmier) (Inclut 9,2 % d'équité salariale)	10	1	23,15 \$
			2	23,97 \$
			3	24,70 \$
			4	25,43 \$
			5	26,23 \$
			6	27,02 \$
			7	27,88 \$
			8	28,75 \$
			9	29,79 \$
			10	30,90 \$
			11	32,12 \$
			12	33,67 \$

SOCIÉTÉ DES CASINOS DU QUÉBEC
STRUCTURE SALARIALE DES EMPLOYÉS ADMINISTRATIFS DU SIÈGE SOCIAL
 Emplois non syndiqués

01-01-2009

Corps d'emploi ⁽¹⁾	Titre du poste	Classe	Échelon	Taux horaire
425	Technicien en électrotechnique (syst. sécurité)	10	1	20,63 \$
			2	21,26 \$
			3	21,89 \$
			4	22,55 \$
			5	23,23 \$
			6	23,93 \$
			7	24,64 \$
			8	25,39 \$
			9	26,14 \$
			10	26,95 \$
415	Technicien en arts appliqués et graphiques (Inclut 0,10 % d'équité salariale)	10	1	18,25 \$
			2	18,91 \$
			3	19,63 \$
			4	20,34 \$
			5	21,12 \$
			6	21,88 \$
			7	22,78 \$
			8	23,62 \$
			9	24,51 \$
			10	25,39 \$
			11	26,36 \$
			12	27,42 \$
400	Technicien en administration (Inclut 0,35 % d'équité salariale)	10	1	18,29 \$
			2	18,95 \$
			3	19,68 \$
			4	20,39 \$
			5	21,17 \$
			6	21,94 \$
			7	22,84 \$
			8	23,68 \$
			9	24,57 \$
			10	25,46 \$
			11	26,42 \$
			12	27,48 \$
341	Magasinier aux décors	66	1	18,38 \$
340	Magasinier		2	19,16 \$
			3	20,05 \$
			4	20,96 \$
			5	21,89 \$
312	Secrétaire principale	1	1	25,02 \$
			2	25,87 \$
			3	26,75 \$
312	Secrétaire principale	5	1	22,42 \$
			2	23,19 \$
			3	23,97 \$
			4	24,78 \$
			5	25,61 \$
311	Secrétaire de service	10	1	20,54 \$
			2	21,17 \$
			3	21,82 \$
311	Secrétaire (dactylo)	15	1	16,97 \$
			2	17,46 \$
			3	17,94 \$
			4	18,45 \$
			5	18,98 \$
			6	19,53 \$

SOCIÉTÉ DES CASINOS DU QUÉBEC
STRUCTURE SALARIALE DES EMPLOYÉS ADMINISTRATIFS DU SIÈGE SOCIAL
 Emplois non syndiqués

01-01-2009

Corps d'emploi ⁽¹⁾	Titre du poste	Classe	Échelon	Taux horaire
301	Agent de bureau [Inclut 2,54 % d'équité salariale]	10	1	17,40 \$
			2	17,96 \$
			3	18,54 \$
			4	19,15 \$
			5	19,84 \$
			6	20,51 \$
			7	21,23 \$
300	Commis général	10	1	15,40 \$
			2	15,88 \$
			3	16,39 \$
			4	16,90 \$
			5	17,48 \$
			6	18,04 \$

SOCIÉTÉ DES CASINOS DU QUÉBEC
STRUCTURE SALARIALE DES EMPLOYÉS ADMINISTRATIFS DU CASINO DE MONTRÉAL
Emplois non syndiqués

01-01-2009

Corps d'emploi (1)	Titre du poste	Classe	Échelon	Taux horaire
700	Délégué commercial		1	20,36 \$
			2	20,96 \$
			3	21,59 \$
			4	22,24 \$
			5	22,91 \$
			6	23,67 \$
			7	24,42 \$
			8	25,23 \$
			9	26,04 \$
			10	26,89 \$
			11	27,82 \$
			12	28,79 \$
			13	29,79 \$
			14	30,82 \$
			15	31,89 \$
600	Professionnel (Inclut 3,51 % d'équité salariale)		1	24,42 \$
			2	25,27 \$
			3	26,16 \$
			4	27,07 \$
			5	27,85 \$
			6	28,66 \$
			7	29,30 \$
			8	29,95 \$
			9	30,63 \$
			10	31,33 \$
			11	32,04 \$
			12	32,74 \$
			13	33,48 \$
			14	34,35 \$
			15	35,74 \$
			16	36,63 \$
			17	37,54 \$
			18	38,46 \$
480	Technicien en santé et sécurité (Infirmier) (Inclut 9,2 % d'équité salariale)	10	1	23,15 \$
			2	23,97 \$
			3	24,70 \$
			4	25,43 \$
			5	26,23 \$
			6	27,02 \$
			7	27,88 \$
			8	28,75 \$
			9	29,79 \$
			10	30,90 \$
			11	32,12 \$
			12	33,67 \$
400	Technicien principal en administration	5	1	25,45 \$
			2	26,39 \$
			3	27,45 \$
			4	28,37 \$
			5	29,44 \$
			6	30,61 \$
421	Technicien en télécommunication	10	1	20,62 \$
			2	21,34 \$
			3	22,01 \$
			4	22,74 \$
			5	23,48 \$
			6	24,24 \$
			7	25,02 \$
			8	25,86 \$
			9	26,70 \$
			10	27,57 \$
			11	28,46 \$
			12	29,39 \$

SOCIÉTÉ DES CASINOS DU QUÉBEC
STRUCTURE SALARIALE DES EMPLOYÉS ADMINISTRATIFS DU CASINO DE MONTRÉAL
Emplois non syndiqués

01-01-2007				
Corps d'emploi ⁽¹⁾	Titre du poste	Classe	Échelon	Taux horaire
415	Technicien en arts appliqués et graphiques (inclut 0,10 % d'équité salariale)	10	1	18,25 \$
			2	18,91 \$
			3	19,63 \$
			4	20,34 \$
			5	21,12 \$
			6	21,88 \$
			7	22,78 \$
			8	23,62 \$
			9	24,51 \$
			10	25,39 \$
			11	26,36 \$
			12	27,42 \$
400	Technicien en administration (inclut 0,35 % d'équité salariale)	10	1	18,29 \$
			2	18,95 \$
			3	19,68 \$
			4	20,39 \$
			5	21,17 \$
			6	21,94 \$
			7	22,84 \$
			8	23,68 \$
			9	24,57 \$
			10	25,46 \$
			11	26,42 \$
			12	27,48 \$
400	Technicien principal en administration	5	1	25,45 \$
			2	26,39 \$
			3	27,45 \$
			4	28,37 \$
			5	29,44 \$
			6	30,61 \$
312	Secrétaire principale	5	1	22,42 \$
			2	23,19 \$
			3	23,97 \$
			4	24,78 \$
			5	25,61 \$
311	Secrétaire de service	10	1	20,54 \$
			2	21,17 \$
			3	21,82 \$
311	Secrétaire (dactylo)	15	1	16,97 \$
			2	17,46 \$
			3	17,94 \$
			4	18,45 \$
			5	18,98 \$
			6	19,53 \$
301	Agent de bureau (inclut 2,54 % d'équité salariale)	10	1	17,40 \$
			2	17,96 \$
			3	18,54 \$
			4	19,15 \$
			5	19,84 \$
			6	20,51 \$
			7	21,23 \$
300	Commis général	10	1	15,40 \$
			2	15,88 \$
			3	16,39 \$
			4	16,90 \$
			5	17,48 \$
			6	18,04 \$

(1) Veuillez vous référer au document "Nomenclature des corps d'emploi" pour connaître la lettre appropriée s'il y a lieu.

SOCIÉTÉ DES CASINOS DU QUÉBEC
STRUCTURE SALARIALE DES EMPLOYÉS D'OPÉRATION DU CASINO DE MONTRÉAL
Emplois non syndiqués

01-01-2009

Corps d'emploi ⁽¹⁾	Titre du poste	Classe	Échelon	Taux horaire	Incluant 11,12%
504	Horticulteur	67	1	18,63 \$	20,70 \$
			2	19,52 \$	21,69 \$
			3	20,39 \$	22,66 \$
			4	21,25 \$	23,61 \$
			5	22,09 \$	24,55 \$
			6	22,94 \$	25,49 \$
451	Technicien en architecture (inclut 1,51 % d'équité salariale)	69	1	21,46 \$	23,85 \$
			2	22,30 \$	24,78 \$
			3	23,18 \$	25,76 \$
			4	24,08 \$	26,76 \$
			5	25,00 \$	27,78 \$
			6	25,96 \$	28,85 \$
			7	26,98 \$	29,98 \$
			8	28,04 \$	31,16 \$
435	Enquêteur Casino Jeux	70	1	23,43 \$	26,04 \$
430	Technicien en surveillance		2	24,34 \$	27,05 \$
			3	25,29 \$	28,10 \$
			4	26,25 \$	29,17 \$
			5	27,27 \$	30,30 \$
			6	28,34 \$	31,49 \$
			7	29,42 \$	32,69 \$
			8	30,57 \$	33,97 \$
431	Technicien en surveillance junior	68	1	19,41 \$	21,57 \$
429	Serrurier		2	20,35 \$	22,61 \$
			3	21,34 \$	23,71 \$
			4	22,37 \$	24,86 \$
			5	23,44 \$	26,05 \$
			6	24,57 \$	27,30 \$
428	Technicien à l'entretien d'équipement (Tables de jeux)	69	1	21,15 \$	23,50 \$
427	Technicien entretien système de sécurité		2	21,98 \$	24,42 \$
			3	22,83 \$	25,37 \$
			4	23,72 \$	26,36 \$
			5	24,63 \$	27,37 \$
			6	25,57 \$	28,41 \$
			7	26,58 \$	29,54 \$
			8	27,62 \$	30,69 \$
416	Dessinateur	66	1	18,38 \$	20,42 \$
			2	19,16 \$	21,29 \$
			3	20,05 \$	22,28 \$
			4	20,96 \$	23,29 \$
			5	21,89 \$	24,32 \$
313	Préposé aux renseignements téléphoniques	64	1	17,40 \$	19,33 \$
			2	18,06 \$	20,07 \$
			3	18,82 \$	20,91 \$
			4	19,53 \$	21,70 \$
304	Opérateur des systèmes d'accès	65	1	17,81 \$	19,79 \$
			2	18,49 \$	20,55 \$
			3	19,15 \$	21,28 \$
			4	19,90 \$	22,11 \$
			5	20,63 \$	22,92 \$
303	Préposé aux réclamations	66	1	18,38 \$	20,42 \$
			2	19,16 \$	21,29 \$
			3	20,05 \$	22,28 \$
			4	20,96 \$	23,29 \$
			5	21,89 \$	24,32 \$

(1) Veuillez vous référer au document "Nomenclature des corps d'emploi" pour connaître la lettre appropriée s'il y a lieu.

SOCIÉTÉ DES CASINOS DU QUÉBEC
STRUCTURE SALARIALE DES EMPLOYÉS ADMINISTRATIFS DU CASINO DE CHARLEVOIX
 Emplois non syndiqués

01-01-2009

Corps d'emploi	Titre du poste	Classe	Échelon	Taux horaire
700	Délégué commercial		1	20,36 \$
			2	20,96 \$
			3	21,59 \$
			4	22,24 \$
			5	22,91 \$
			6	23,67 \$
			7	24,42 \$
			8	25,23 \$
			9	26,04 \$
			10	26,89 \$
			11	27,82 \$
			12	28,79 \$
			13	29,79 \$
			14	30,82 \$
			15	31,89 \$
600	Professionnel (Inclut 3,51 % d'équité salariale)		1	24,42 \$
			2	25,27 \$
			3	26,16 \$
			4	27,07 \$
			5	27,85 \$
			6	28,66 \$
			7	29,30 \$
			8	29,95 \$
			9	30,63 \$
			10	31,33 \$
			11	32,04 \$
			12	32,74 \$
			13	33,48 \$
			14	34,35 \$
			15	35,74 \$
			16	36,63 \$
			17	37,54 \$
			18	38,46 \$
400	Technicien en administration (Inclut 0,35 % d'équité salariale)	10	1	18,29 \$
			2	18,95 \$
			3	19,68 \$
			4	20,39 \$
			5	21,17 \$
			6	21,94 \$
			7	22,84 \$
			8	23,68 \$
			9	24,57 \$
			10	25,46 \$
			11	26,42 \$
			12	27,48 \$
400	Technicien principal en administration	5	1	25,45 \$
			2	26,39 \$
			3	27,45 \$
			4	28,37 \$
			5	29,44 \$
			6	30,61 \$
312	Secrétaire principale	5	1	22,42 \$
			2	23,19 \$
			3	23,97 \$
			4	24,78 \$
			5	25,61 \$

SOCIÉTÉ DES CASINOS DU QUÉBEC
STRUCTURE SALARIALE DES EMPLOYÉS ADMINISTRATIFS DU CASINO DE CHARLEVOIX
 Emplois non syndiqués

01-01-2009

Corps d'emploi	Titre du poste	Classe	Échelon	Taux horaire
311	Secrétaire de service	10	1	20,54 \$
			2	21,17 \$
			3	21,82 \$
311	Secrétaire (dactylo)	15	1	16,97 \$
			2	17,46 \$
			3	17,94 \$
			4	18,45 \$
			5	18,98 \$
			6	19,53 \$
301	Agent de bureau (Inclut 2,54 % d'équité salariale)	10	1	17,40 \$
			2	17,96 \$
			3	18,54 \$
			4	19,15 \$
			5	19,84 \$
			6	20,51 \$
			7	21,23 \$

SOCIÉTÉ DES CASINOS DU QUÉBEC
STRUCTURE SALARIALE DES EMPLOYÉS D'OPÉRATION DU CASINO DE CHARLEVOIX
 Emplois non syndiqués

01-01-2009

Corps d'emploi	Titre du poste	Classe	Échelon	Taux horaire
555	Agent de contrôle	67	1	18,82 \$
556	Agent de contrôle - brigade		2	19,64 \$
			3	20,48 \$
			4	21,31 \$
			5	22,15 \$
			6	22,98 \$
504	Horticulteur	63	1	16,99 \$
			2	17,70 \$
			3	18,47 \$
449	Technicien en électromécanique	69	1	21,24 \$
			2	22,04 \$
			3	22,87 \$
			4	23,73 \$
			5	24,62 \$
			6	25,54 \$
			7	26,53 \$
			8	27,53 \$
431	Technicien en surveillance junior	68	1	19,41 \$
433	Technicien en surveillance junior - brigade		2	20,35 \$
			3	21,34 \$
			4	22,37 \$
			5	23,44 \$
			6	24,57 \$
430	Technicien en surveillance	70	1	23,43 \$
432	Technicien en surveillance - brigade		2	24,34 \$
			3	25,29 \$
			4	26,25 \$
			5	27,27 \$
			6	28,34 \$
			7	29,42 \$
			8	30,57 \$
428	Technicien d'entretien d'équipement (tables de jeux)	69	1	21,15 \$
427	Technicien en entretien d'équipement - système de sécurité		2	21,98 \$
423	Technicien en entretien d'équipement - système de sécurité - brigade		3	22,83 \$
			4	23,72 \$
			5	24,63 \$
			6	25,57 \$
			7	26,58 \$
			8	27,62 \$

SOCIÉTÉ DES CASINOS DU QUÉBEC
STRUCTURE SALARIALE DES EMPLOYÉS ADMINISTRATIFS DU CASINO DU LAC-LEAMY
 Emplois non syndiqués

01-01-2009

Corps d'emploi	Titre du poste	Classe	Échelon	Taux horaire
700	Délégué commercial		1	20,36 \$
			2	20,96 \$
			3	21,59 \$
			4	22,24 \$
			5	22,91 \$
			6	23,67 \$
			7	24,42 \$
			8	25,23 \$
			9	26,04 \$
			10	26,89 \$
			11	27,82 \$
			12	28,79 \$
			13	29,79 \$
			14	30,82 \$
			15	31,89 \$
600	Professionnel (Inclut 3,51 % d'équité salariale)		1	24,42 \$
			2	25,27 \$
			3	26,16 \$
			4	27,07 \$
			5	27,85 \$
			6	28,66 \$
			7	29,30 \$
			8	29,95 \$
			9	30,63 \$
			10	31,33 \$
			11	32,04 \$
			12	32,74 \$
			13	33,48 \$
			14	34,35 \$
			15	35,74 \$
			16	36,63 \$
			17	37,54 \$
			18	38,46 \$
480	Technicien en santé et sécurité (Infirmier) (Inclut 9,2 % d'équité salariale)	10	1	23,15 \$
			2	23,97 \$
			3	24,70 \$
			4	25,43 \$
			5	26,23 \$
			6	27,02 \$
			7	27,88 \$
			8	28,75 \$
			9	29,79 \$
			10	30,90 \$
			11	32,12 \$
			12	33,67 \$
415	Technicien en arts appliqués et graphiques (Inclut 0,10 % d'équité salariale)	10	1	18,25 \$
			2	18,91 \$
			3	19,63 \$
			4	20,34 \$
			5	21,12 \$
			6	21,88 \$
			7	22,78 \$
			8	23,62 \$
			9	24,51 \$
			10	25,39 \$
			11	26,36 \$
			12	27,42 \$

SOCIÉTÉ DES CASINOS DU QUÉBEC
STRUCTURE SALARIALE DES EMPLOYÉS ADMINISTRATIFS DU CASINO DU LAC-LEAMY
 Emplois non syndiqués

01-01-2009

Corps d'emploi	Titre du poste	Classe	Échelon	Taux horaire
400	Technicien en administration (inclut 0,35 % d'équité salariale)	10	1	18,29 \$
			2	18,95 \$
			3	19,68 \$
			4	20,39 \$
			5	21,17 \$
			6	21,94 \$
			7	22,84 \$
			8	23,68 \$
			9	24,57 \$
			10	25,46 \$
			11	26,42 \$
			12	27,48 \$
312	Secrétaire principale	5	1	22,42 \$
			2	23,19 \$
			3	23,97 \$
			4	24,78 \$
			5	25,61 \$
311	Secrétaire de service	10	1	20,54 \$
			2	21,17 \$
			3	21,82 \$
311	Secrétaire (dactylo)	15	1	16,97 \$
			2	17,46 \$
			3	17,94 \$
			4	18,45 \$
			5	18,98 \$
			6	19,53 \$
301	Agent de bureau (inclut 2,54 % d'équité salariale)	10	1	17,40 \$
			2	17,96 \$
			3	18,54 \$
			4	19,15 \$
			5	19,84 \$
			6	20,51 \$
			7	21,23 \$
300	Commis général	10	1	15,40 \$
			2	15,88 \$
			3	16,39 \$
			4	16,90 \$
			5	17,48 \$
			6	18,04 \$

SOCIÉTÉ DES CASINOS DU QUÉBEC
STRUCTURE SALARIALE DES EMPLOYÉS D'OPÉRATION DU CASINO DU LAC-LEAMY
 Emplois non syndiqués

01-01-2009

Corps d'emploi	Titre du poste	Classe	Échelon	Taux horaire
555	Agent de contrôle	67	1	18,82 \$
			2	19,64 \$
			3	20,48 \$
			4	21,31 \$
			5	22,15 \$
			6	22,98 \$
452	Responsable de la logistique de plateau	69	1	21,15 \$
			2	21,98 \$
			3	22,83 \$
			4	23,72 \$
			5	24,63 \$
			6	25,57 \$
			7	26,58 \$
			8	27,62 \$
451	Technicien en architecture (Inclut 1,51 % d'équité salariale)	69	1	21,46 \$
			2	22,30 \$
			3	23,18 \$
			4	24,08 \$
			5	25,00 \$
			6	25,96 \$
			7	26,98 \$
			8	28,04 \$
435	Enquêteur Casino Jeux	70	1	23,43 \$
			2	24,34 \$
			3	25,29 \$
			4	26,25 \$
			5	27,27 \$
			6	28,34 \$
			7	29,42 \$
			8	30,57 \$
429	Serrurier	68	1	19,41 \$
			2	20,35 \$
			3	21,34 \$
			4	22,37 \$
			5	23,44 \$
			6	24,57 \$
428	Technicien à l'entretien d'équipement (tables de jeux)	69	1	21,15 \$
427	Technicien entretien système de sécurité		2	21,98 \$
			3	22,83 \$
			4	23,72 \$
			5	24,63 \$
			6	25,57 \$
			7	26,58 \$
			8	27,62 \$
313	Préposé aux renseignements téléphoniques	64	1	17,40 \$
			2	18,06 \$
			3	18,82 \$
			4	19,53 \$

SOCIÉTÉ DES CASINOS DU QUÉBEC
ÉCHELLE SALARIALE DES EMPLOYÉS NON SYNDIQUÉS
DU CASINO DE MONT-TREMBLANT

Note : Les numéros de corps d'emploi seront déterminés par le service de la paie

01-01-2009

Corps d'emploi (1)	Titre du poste	Classe	Échelon	Taux horaire
600	Professionnel (Inclut 3,51 % d'équité salariale)		1	24,42 \$
			2	25,27 \$
			3	26,16 \$
			4	27,07 \$
			5	27,85 \$
			6	28,66 \$
			7	29,30 \$
			8	29,95 \$
			9	30,63 \$
			10	31,33 \$
			11	32,04 \$
			12	32,74 \$
			13	33,48 \$
			14	34,35 \$
			15	35,74 \$
			16	36,63 \$
			17	37,54 \$
			18	38,46 \$
400	Technicien en administration (Inclut 0,35 % d'équité salariale)	10	1	18,29 \$
			2	18,95 \$
			3	19,68 \$
			4	20,39 \$
			5	21,17 \$
			6	21,94 \$
			7	22,84 \$
			8	23,68 \$
			9	24,57 \$
			10	25,46 \$
			11	26,42 \$
			12	27,48 \$
301	Agent de bureau (Inclut 2,54 % d'équité salariale)	10	1	17,40 \$
			2	17,96 \$
			3	18,54 \$
			4	19,15 \$
			5	19,84 \$
			6	20,51 \$
			7	21,23 \$
312	Adjointe à la direction (Secrétaire principale)	5	1	22,42 \$
			2	23,19 \$
			3	23,97 \$
			4	24,78 \$
			5	25,61 \$

SOCIÉTÉ DES CASINOS DU QUÉBEC
ÉCHELLE SALARIALE DES EMPLOYÉS NON SYNDIQUÉS
DU CASINO DE MONT-TREMBLANT

01-01-2009

Corps d'emploi (1)	Titre du poste	Classe	Échelon	Taux horaire
311	Adjointe administrative (secrétaire de service)	10	1	20,54 \$
			2	21,17 \$
			3	21,82 \$
421	Technicien en télécommunications	10	1	20,62 \$
			2	21,34 \$
			3	22,01 \$
			4	22,74 \$
			5	23,48 \$
			6	24,24 \$
			7	25,02 \$
			8	25,86 \$
			9	26,70 \$
			10	27,57 \$
			11	28,46 \$
			12	29,39 \$
430	Technicien en surveillance	70	1	23,43 \$
			2	24,34 \$
			3	25,29 \$
			4	26,25 \$
			5	27,27 \$
			6	28,34 \$
			7	29,42 \$
			8	30,57 \$
431	Technicien en surveillance junior	68	1	19,41 \$
			2	20,35 \$
			3	21,34 \$
			4	22,37 \$
			5	23,44 \$
			6	24,57 \$
427	Technicien système sécurité	69	1	21,15 \$
			2	21,98 \$
			3	22,83 \$
			4	23,72 \$
			5	24,63 \$
			6	25,57 \$
			7	26,58 \$
			8	27,62 \$
419	Technicien entretien jeux	69	1	21,24 \$
			2	22,04 \$
			3	22,87 \$
			4	23,73 \$
			5	24,62 \$
			6	25,54 \$
			7	26,53 \$
			8	27,53 \$

SOCIÉTÉ DES CASINOS DU QUÉBEC
ÉCHELLE SALARIALE DES EMPLOYÉS NON SYNDIQUÉS
DU CASINO DE MONT-TREMBLANT

01-01-2009

Corps d'emploi (1)	Titre du poste	Classe	Échelon	Taux horaire
319	Titre à déterminer *	63	1	12,60 \$
	style préposé à l'accueil, vestiaire...		2	13,15 \$
			3	14,00 \$
849	Commis nourriture et boisson	63	1	17,21 \$
			2	17,91 \$
			3	18,60 \$
859	Préposé restauration *	2	1	13,61 \$
329	Hôte	68B	1	20,36 \$
			2	21,03 \$
			3	21,73 \$
			4	22,45 \$
			5	23,20 \$
			6	23,96 \$
			7	24,75 \$
			8	25,57 \$
315	Préposé SAC	67	1	18,82 \$
316	Préposé gestion des valeurs		2	19,64 \$
			3	20,48 \$
			4	21,31 \$
			5	22,15 \$
			6	22,98 \$
550	Agent de sécurité	66	1	18,51 \$
340	Magasinier		2	19,32 \$
502	Préposé Immeuble		3	20,16 \$
			4	21,05 \$
			5	21,96 \$
	Croupier/surveillant*		1	15,12 \$
			2	16,02 \$
	+ prime de 7%		3	16,95 \$
			4	17,96 \$
			5	19,01 \$
			6	20,11 \$
			7	21,25 \$
	Croupier - poker*		1	15,10 \$

* admissible aux pourboires

PERSONNEL SYNDIQUÉ

SOCIÉTÉ DES CASINOS DU QUÉBEC
ÉCHELLE SALARIALE DES EMPLOYÉS SYNDIQUÉS DU CASINO DE MONTRÉAL
UNITÉ GÉNÉRALE (CSN)

taux horaire
avec équité

01-04-2009

Corps d'emploi	Titre du poste	Classe	Échelon	
401	Hôte exécutif (incluant équité salariale : 1,62%)	69	1	21,47 \$
			2	22,29 \$
			3	23,13 \$
			4	23,99 \$
			5	24,90 \$
			6	25,83 \$
			7	26,83 \$
			8	27,84 \$
503	Électricien	69	1	21,13 \$
450	Technicien en électromécanique		2	21,93 \$
			3	22,76 \$
			4	23,61 \$
			5	24,50 \$
			6	25,42 \$
			7	26,40 \$
			8	27,40 \$
426	Technicien à l'entretien de l'équipement	68	1	19,42 \$
508	Plombier		2	20,34 \$
			3	21,30 \$
			4	22,31 \$
			5	23,35 \$
			6	24,45 \$
508	Préposé à l'entretien électromécanique, cuisines	67	1	18,73 \$
507	Mécanicien de machines fixes		2	19,54 \$
			3	20,38 \$
			4	21,21 \$
			5	22,04 \$
			6	22,87 \$
505	Préposé à l'entretien mécanique	66	1	18,42 \$
540	Régulateur		2	19,54 \$
			3	20,38 \$
			4	21,21 \$
			5	22,04 \$
			6	22,87 \$
302	Caissier	66	1	18,42 \$
210	Préposé aux machines à sous		2	21,85 \$
318	Hôte (hautes mises)	66	1	18,42 \$
			2	21,85 \$

SOCIÉTÉ DES CASINOS DU QUÉBEC
ÉCHELLE SALARIALE DES EMPLOYÉS SYNDIQUÉS DU CASINO DE MONTRÉAL
UNITÉ GÉNÉRALE (CSN)

01-04-2009

Corps d'emploi	Titre du poste	Classe	Échelon	
502	Préposé entretien d'immeubles	66	1	18,42 \$
500	Préposé entretien extérieur et stationnements		2	19,23 \$
340	Magasinier		3	20,06 \$
317	Préposé à l'accueil (SAC)		4	20,95 \$
310	Préposé au comptage		5	21,85 \$
309	Caissier-chambre forte / client / interne			
305	Préposé au Keno			
222	Coursier/caissier			
308	Agent de corroboration	64	1	17,51 \$
221	Coursier Keno		2	18,13 \$
			3	18,84 \$
			4	19,56 \$
570	Commis de service (hautes mises)	63	1	17,13 \$
520	Couturier		2	17,82 \$
307	Commis à l'entrée de données (VIP)		3	18,51 \$
512	Préposé entretien ménager (lourd)	63	1	17,13 \$
			2	17,82 \$
			3	18,72 \$
560	Portier *	63	1	15,47 \$
			2	16,05 \$
			3	16,69 \$
511	Préposé aux vestiaires *	63	1	12,54 \$
			2	13,09 \$
			3	13,93 \$
531	Voiturier *	63	1	12,54 \$
			2	13,09 \$
			3	13,66 \$
521	Préposé aux uniformes	62	1	17,02 \$
			2	17,47 \$
			3	17,93 \$
510	Préposé entretien ménager (léger)	62	1	17,02 \$
			2	17,47 \$
			3	18,08 \$
* Employés à pourboires				
325	Préposé hautes mises (*)	65	1	17,73 \$
			2	18,40 \$
			3	19,05 \$
			4	19,80 \$
			5	20,53 \$

(*) Création d'un nouveau corps d'emploi en janvier 2009 (sous réserve de l'appi

SOCIÉTÉ DES CASINOS DU QUÉBEC

ÉCHELLE SALARIALE DES CROUPIERS DU CASINO DE MONTRÉAL (SCFP)

Taux horaire		
01-04-2009		
Corps d'emploi	Échelon	
Croupier	1	15,30 \$
	2	16,20 \$
	3	17,13 \$
	4	18,13 \$
	5	19,18 \$
	6	20,27 \$
	7	21,40 \$

01-04-2009		
Corps d'emploi	Échelon	
Croupier	1	3,15 \$
	2	3,17 \$
	3	3,19 \$
	4	3,23 \$
	5	3,25 \$
	6	3,28 \$
	7	3,30 \$

Taux horaire si le pourboire moyen est égal ou supérieur à 4,50\$/heure

01-04-2009		
Corps d'emploi	Échelon	
Croupier	1	15,05 \$
	2	15,95 \$
	3	16,88 \$
	4	17,88 \$
	5	18,93 \$
	6	20,02 \$
	7	21,15 \$

01-04-2009		
Corps d'emploi	Échelon	
Croupier	1	3,42 \$
	2	3,44 \$
	3	3,46 \$
	4	3,49 \$
	5	3,51 \$
	6	3,54 \$
	7	3,57 \$

SOCIÉTÉ DES CASINOS DU QUÉBEC
ÉCHELLE SALARIALE DES CROUPIERS POKER DU CASINO DE MONTRÉAL (SCFP)

Taux horaire
01-04-2009

Corps d'emploi	Échelon	
Croupier poker	1	15,02 \$

SOCIÉTÉ DES CASINOS DU QUÉBEC
ÉCHELLE SALARIALE DES EMPLOYÉS SYNDIQUÉS DU CASINO DE CHARLEVOIX
UNITÉ GÉNÉRALE (CSN)

taux avec équité

01-04-2009

Corps d'emploi	Titre	Classe	Échelon	
401	Hôte exécutif (incluant équité salariale : 1,62%)	69	1	21,47 \$
			2	22,29 \$
			3	23,13 \$
			4	23,99 \$
			5	24,90 \$
			6	25,83 \$
			7	26,83 \$
			8	27,84 \$
426	Technicien à l'entretien de l'équipement	69	1	21,13 \$
			2	21,93 \$
			3	22,76 \$
			4	23,61 \$
			5	24,50 \$
			6	25,42 \$
			7	26,40 \$
			8	27,40 \$
503	Préposé à l'entretien électromécanique	68	1	19,42 \$
			2	20,34 \$
			3	21,30 \$
			4	22,31 \$
			5	23,35 \$
			6	24,45 \$

SOCIÉTÉ DES CASINOS DU QUÉBEC
ÉCHELLE SALARIALE DES EMPLOYÉS SYNDIQUÉS DU CASINO DE CHARLEVOIX
UNITÉ GÉNÉRALE (CSN)

01-04-2009

Corps d'emploi	Titre	Classe	Échelon	
302	Caissier	67	1	18,73 \$
210	Préposé aux machines à sous		2	19,54 \$
			3	20,38 \$
			4	21,21 \$
			5	22,04 \$
			6	22,87 \$
502	Préposé à l'entretien général (immeubles)	66	1	18,42 \$
340	Magasinier		2	19,23 \$
317	Préposé à l'accueil (SAC)		3	20,06 \$
310	Préposé au comptage		4	20,95 \$
305	Préposé Keno		5	21,85 \$
318	Hôte (hautes mises)	66	1	18,42 \$
			2	21,85 \$
512	Préposé à l'entretien ménager (lourd)	63	1	17,13 \$
			2	17,82 \$
			3	18,72 \$
511	Préposé aux vestiaires *	63	1	12,54 \$
			2	13,09 \$
			3	13,93 \$
510	Préposé à l'entretien ménager courant (léger)	62	1	17,02 \$
			2	17,47 \$
			3	18,08 \$

* Employés à pourboire

SOCIÉTÉ DES CASINOS DU QUÉBEC
ÉCHELLE SALARIALE DES EMPLOYÉS SYNDIQUÉS DU CASINO DE CHARLEVOIX
UNITÉ SÉCURITÉ

01-04-2009

Corps d'emploi	Titre	Classe	Échelon	
550	Agent de sécurité	66	1	18,42 \$
			2	19,23 \$
			3	20,06 \$
			4	20,95 \$
			5	21,85 \$

SOCIÉTÉ DES CASINOS DU QUÉBEC

ÉCHELLE SALARIALE DES CROUPIERS DU CASINO DE CHARLEVOIX

Taux horaire

01-04-2009

Corps d'emploi	Échelon	
Croupier	1	15,30 \$
	2	16,20 \$
	3	17,13 \$
	4	18,13 \$
	5	19,18 \$
	6	20,27 \$
	7	21,40 \$

Taux moyen de pourboires garantis

01-04-2009

Corps d'emploi	Echelon	
Croupier	1	3,15 \$
	2	3,17 \$
	3	3,19 \$
	4	3,23 \$
	5	3,25 \$
	6	3,28 \$
	7	3,30 \$

Taux horaire si le pourboire moyen est égal ou supérieur à 4,50\$/heure

01-04-2009

Corps d'emploi	Échelon	
Croupier	1	15,05 \$
	2	15,95 \$
	3	16,88 \$
	4	17,88 \$
	5	18,93 \$
	6	20,02 \$
	7	21,15 \$

Taux moyen de pourboires garantis

01-04-2009

Corps d'emploi	Échelon	
Croupier	1	3,42 \$
	2	3,44 \$
	3	3,46 \$
	4	3,49 \$
	5	3,51 \$
	6	3,54 \$
	7	3,57 \$

SOCIÉTÉ DES CASINOS DU QUÉBEC
ÉCHELLE SALARIALE DES GROUPIERS POKER DU CASINO DE CHARLEVOIX (SCFP)

01-04-2009

Corps d'emploi	Échelon	0,02
Croupier poker	1	15,02 \$

SOCIÉTÉ DES CASINOS DU QUÉBEC
ÉCHELLE SALARIALE DES EMPLOYÉS SYNDIQUÉS DU CASINO DU LAC-LEAMY
UNITÉ GÉNÉRALE

taux avec
équité
01-04-2009

Corps d'emploi	Titre du poste	Classe	Échelon	
401	Hôte exécutif (incluant équité salariale : 1,62%)	69	1	21,47 \$
			2	22,29 \$
			3	23,13 \$
			4	23,99 \$
			5	24,90 \$
			6	25,83 \$
			7	26,83 \$
			8	27,84 \$
450	Technicien en électromécanique	69	1	21,13 \$
426	Technicien à l'entretien d'équipement		2	21,93 \$
			3	22,76 \$
			4	23,61 \$
			5	24,50 \$
			6	25,42 \$
			7	26,40 \$
			8	27,40 \$
302	Caissier-client	67	1	18,73 \$
210	Préposé au machine à sous		2	19,54 \$
			3	20,38 \$
			4	21,21 \$
			5	22,04 \$
			6	22,87 \$
340	Magasinier	66	1	18,42 \$
317	Préposé à l'accueil		2	19,23 \$
310	Préposé au comptage		3	20,06 \$
309	Caissier - Chambre forte		4	20,95 \$
305	Préposé au Keno		5	21,85 \$
318	Hôte (hautes mises)	66	1	18,42 \$
			2	21,85 \$
570	Commis de service (hautes mises)	63	1	17,13 \$
307	Commis à l'entrée de données (VIP)		2	17,82 \$
			3	18,51 \$
560	Portier *	63	1	15,47 \$
			2	16,05 \$
			3	16,69 \$
531	Voiturier *	63	1	12,54 \$
513	Préposé au quai d'accostage *		2	13,09 \$
			3	13,66 \$
511	Préposé aux vestiaires *	63	1	12,54 \$
			2	13,09 \$
			3	13,93 \$

* Employés à pourboires

SOCIÉTÉ DES CASINOS DU QUÉBEC
STRUCTURE SALARIALE DES EMPLOYÉS SYNDIQUÉS DU CASINO DU LAC-LEAMY
UNITÉ SÉCURITÉ

01-04-2009				
Corps d'emploi	Titre du poste	Classe	Échelon	
550	Agent de sécurité	66	1	18,42 \$
			2	19,23 \$
			3	20,06 \$
			4	20,95 \$
			5	21,85 \$

SOCIÉTÉ DES CASINOS DU QUÉBEC
ÉCHELLE SALARIALE DES EMPLOYÉS SYNDIQUÉS DU CASINO DU LAC-LEAMY
UNITÉ SURVEILLANCE

01-04-2009				
Corps d'emploi	Titre du poste	Classe	Échelon	
430	Technicien en surveillance	70	1	23,34 \$
			2	24,23 \$
			3	25,13 \$
			4	26,08 \$
			5	27,07 \$
			6	28,10 \$
			7	29,16 \$
			8	30,26 \$
431	Technicien en surveillance junior	68	1	19,42 \$
			2	20,34 \$
			3	21,30 \$
			4	22,31 \$
			5	23,35 \$
			6	24,45 \$

SOCIÉTÉ DES CASINOS DU QUÉBEC

ÉCHELLE SALARIALE DES CROUPIERS DU CASINO DU LAC-LEAMY

Taux horaire

01-04-2009

Corps d'emploi Échelon

Croupier	1	15,30 \$
	2	16,20 \$
	3	17,13 \$
	4	18,13 \$
	5	19,18 \$
	6	20,27 \$
	7	21,40 \$

Taux moyen de pourboires garantis

01-04-2009

Corps d'emploi Échelon

Croupier	1	3,15 \$
	2	3,17 \$
	3	3,19 \$
	4	3,23 \$
	5	3,25 \$
	6	3,28 \$
	7	3,30 \$

Taux horaire si le pourboire moyen est égal ou supérieur à 4,50\$/heure

01-04-2009

Corps d'emploi Échelon

Croupier	1	15,05 \$
	2	15,95 \$
	3	16,88 \$
	4	17,88 \$
	5	18,93 \$
	6	20,02 \$
	7	21,15 \$

Taux moyen de pourboires garantis

01-04-2009

Corps d'emploi Échelon

Croupier	1	3,42 \$
	2	3,44 \$
	3	3,46 \$
	4	3,49 \$
	5	3,51 \$
	6	3,54 \$
	7	3,57 \$

SOCIÉTÉ DES CASINOS DU QUÉBEC
ÉCHELLE SALARIALE DES CROUPIERS POKER DU CASINO DU LAC-LEAMY (SCFP)

01-04-2009

Corps d'emploi	Échelon	
Croupier poker	1	15,02 \$

RESTO

CADRES



Structure salariale du personnel d'encadrement
au 1er avril 2009

CAD

Majoration de 2,0%

80H00 / PAIE

Classe	Minimum annuel	Maximum annuel
1	47 885 \$	56 337 \$
2	50 280 \$	59 152 \$
3	54 363 \$	63 957 \$
4	58 169 \$	68 433 \$
5	63 542 \$	79 429 \$
6	69 020 \$	86 275 \$
7	75 300 \$	94 126 \$
8	79 686 \$	99 609 \$
9	85 289 \$	106 609 \$
10	92 671 \$	115 835 \$
11	97 593 \$	121 992 \$
12	106 385 \$	132 984 \$

PERSONNEL NON SYNDIQUÉ

SOCIÉTÉ DES CASINOS DU QUÉBEC
STRUCTURE SALARIALE DES EMPLOYÉS DU RESTO-CASINO DE MONTRÉAL
 Emplois non syndiqués

01-01-2009

Corps d'emploi ⁽¹⁾	Titre du poste	Classe	Échelon	Taux horaire	Incluant 11,12%
910	Coordonnateur Banquets et congrès (Inclut 2,03 % d'équité salariale)	10	1	19,05 \$	21,17 \$
			2	19,76 \$	21,96 \$
			3	20,48 \$	22,76 \$
			4	21,21 \$	23,57 \$
			5	21,98 \$	24,42 \$
			6	22,77 \$	25,30 \$
			7	23,59 \$	26,21 \$
			8	24,44 \$	27,16 \$
			9	25,33 \$	28,15 \$
890	Secrétaire principale	5	1	22,42 \$	24,91 \$
			2	23,19 \$	25,77 \$
			3	23,97 \$	26,64 \$
			4	24,78 \$	27,54 \$
			5	25,61 \$	28,46 \$
700	Délégué commercial		1	20,36 \$	22,62 \$
			2	20,96 \$	23,29 \$
			3	21,59 \$	23,99 \$
			4	22,24 \$	24,71 \$
			5	22,91 \$	25,46 \$
			6	23,67 \$	26,30 \$
			7	24,42 \$	27,14 \$
			8	25,23 \$	28,04 \$
			9	26,04 \$	28,94 \$
			10	26,89 \$	29,88 \$
			11	27,82 \$	30,91 \$
			12	28,79 \$	31,99 \$
			13	29,79 \$	33,10 \$
			14	30,82 \$	34,25 \$
			15	31,89 \$	35,44 \$
600	Professionnel (Inclut 3,51 % d'équité salariale)		1	24,42 \$	27,14 \$
			2	25,27 \$	28,08 \$
			3	26,16 \$	29,07 \$
			4	27,07 \$	30,08 \$
			5	27,85 \$	30,95 \$
			6	28,66 \$	31,85 \$
			7	29,30 \$	32,56 \$
			8	29,95 \$	33,28 \$
			9	30,63 \$	34,04 \$
			10	31,33 \$	34,81 \$
			11	32,04 \$	35,60 \$
			12	32,74 \$	36,38 \$
			13	33,48 \$	37,20 \$
			14	34,35 \$	38,17 \$
			15	35,74 \$	39,71 \$
			16	36,63 \$	40,70 \$
			17	37,54 \$	41,71 \$
			18	38,46 \$	42,74 \$
400	Technicien en administration	10	1	18,29 \$	20,32 \$

SOCIÉTÉ DES CASINOS DU QUÉBEC
STRUCTURE SALARIALE DES EMPLOYÉS DU RESTO-CASINO DE MONTRÉAL
 Emplois non syndiqués

01-01-2009

Corps d'emploi ⁽¹⁾	Titre du poste	Classe	Échelon	Taux horaire	Incluant 11,12%
	(Inclut 0,35 % d'équité salariale)		2	18,95 \$	21,06 \$
			3	19,68 \$	21,87 \$
			4	20,39 \$	22,66 \$
			5	21,17 \$	23,52 \$
			6	21,94 \$	24,38 \$
			7	22,84 \$	25,38 \$
			8	23,68 \$	26,31 \$
			9	24,57 \$	27,30 \$
			10	25,46 \$	28,29 \$
			11	26,42 \$	29,36 \$
			12	27,48 \$	30,54 \$
400	Technicien principal en administration	5	1	25,45 \$	28,28 \$
			2	26,39 \$	29,32 \$
			3	27,45 \$	30,50 \$
			4	28,37 \$	31,52 \$
			5	29,44 \$	32,71 \$
			6	30,61 \$	34,01 \$
311	Secrétaire de service	10	1	20,54 \$	22,82 \$
			2	21,17 \$	23,52 \$
			3	21,82 \$	24,25 \$
311	Secrétaire (dactylo)	15	1	16,97 \$	18,86 \$
			2	17,46 \$	19,40 \$
			3	17,94 \$	19,93 \$
			4	18,45 \$	20,50 \$
			5	18,98 \$	21,09 \$
			6	19,53 \$	21,70 \$
301	Agent de bureau	10	1	17,40 \$	19,33 \$
	(Inclut 2,54 % d'équité salariale)		2	17,96 \$	19,96 \$
			3	18,54 \$	20,60 \$
			4	19,15 \$	21,28 \$
			5	19,84 \$	22,05 \$
			6	20,51 \$	22,79 \$
			7	21,23 \$	23,59 \$
300	Commis général	10	1	15,40 \$	17,11 \$
			2	15,88 \$	17,65 \$
			3	16,39 \$	18,21 \$
			4	16,90 \$	18,78 \$
			5	17,48 \$	19,42 \$
			6	18,04 \$	20,05 \$

(1) Veuillez vous référer au document "Nomenclature des corps d'emploi" pour connaître la lettre appropriée.

SOCIÉTÉ DES CASINOS DU QUÉBEC
STRUCTURE SALARIALE DES EMPLOYÉS DE RESTO-CASINO DE CHARLEVOIX
 Emplois non syndiqués

01-01-2009

Corps d'emploi	Titre du poste	Classe	Échelon	Taux horaire
400	Technicien en administration (Inclut 0,35 % d'équité salariale)	10	1	18,29 \$
			2	18,95 \$
			3	19,68 \$
			4	20,39 \$
			5	21,17 \$
			6	21,94 \$
			7	22,84 \$
			8	23,68 \$
			9	24,57 \$
			10	25,46 \$
			11	26,42 \$
			12	27,48 \$

SOCIÉTÉ DES CASINOS DU QUÉBEC
STRUCTURE SALARIALE DES EMPLOYÉS DU RESTO-CASINO DU LAC-LEAMY
 Emplois non syndiqués

01-01-2009

Corps d'emploi	Titre du poste	Classe	Échelon	Taux horaire
890	Secrétaire principale	5	1	22,42 \$
			2	23,19 \$
			3	23,97 \$
			4	24,78 \$
			5	25,61 \$
700	Délégué commercial		1	20,36 \$
			2	20,96 \$
			3	21,59 \$
			4	22,24 \$
			5	22,91 \$
			6	23,67 \$
			7	24,42 \$
			8	25,23 \$
			9	26,04 \$
			10	26,89 \$
			11	27,82 \$
			12	28,79 \$
			13	29,79 \$
			14	30,82 \$
			15	31,89 \$
600	Professionnel (Inclut 3,51 % d'équité salariale)		1	24,42 \$
			2	25,27 \$
			3	26,16 \$
			4	27,07 \$
			5	27,85 \$
			6	28,66 \$
			7	29,30 \$
			8	29,95 \$
			9	30,63 \$
			10	31,33 \$
			11	32,04 \$
			12	32,74 \$
			13	33,48 \$
			14	34,35 \$
			15	35,74 \$
			16	36,63 \$
			17	37,54 \$
			18	38,46 \$
571	Aide général	62	1	16,87 \$
			2	17,35 \$
			3	17,82 \$
506	Manutentionnaire aux décors	63	1	16,99 \$
572	Préposé à l'atelier		2	17,70 \$
			3	18,47 \$
402	Sommelier	10	1	18,22 \$
			2	18,89 \$
			3	19,61 \$
			4	20,32 \$
			5	21,09 \$
			6	21,86 \$
			7	22,76 \$
			8	23,60 \$
			9	24,49 \$
			10	25,37 \$
			11	26,33 \$
			12	27,39 \$

SOCIÉTÉ DES CASINOS DU QUÉBEC
STRUCTURE SALARIALE DES EMPLOYÉS DU RESTO-CASINO DU LAC-LEAMY
 Emplois non syndiqués

01-01-2009

Corps d'emploi	Titre du poste	Classe	Échelon	Taux horaire
400	Technicien en administration (inclut 0,35 % d'équité salariale)	10	1	18,29 \$
			2	18,95 \$
			3	19,68 \$
			4	20,39 \$
			5	21,17 \$
			6	21,94 \$
			7	22,84 \$
			8	23,68 \$
			9	24,57 \$
			10	25,46 \$
			11	26,42 \$
			12	27,48 \$
311	Secrétaire de service	10	1	20,54 \$
			2	21,17 \$
			3	21,82 \$
301	Agent de bureau (inclut 2,54 % d'équité salariale)	10	1	17,40 \$
			2	17,96 \$
			3	18,54 \$
			4	19,15 \$
			5	19,84 \$
			6	20,51 \$
			7	21,23 \$

SOCIÉTÉ DES CASINOS DU QUÉBEC
RESTO-CASINO INC.
STRUCTURE SALARIALE DES EMPLOYÉS ADMINISTRATIFS DU HILTON LAC-LEAMY
Emplois non syndiqués

01-01-2009

Corps d'emploi	Titre du poste	Classe	Échelon	Taux horaire
890	Secrétaire principale	5	1	22,42 \$
			2	23,19 \$
			3	23,97 \$
			4	24,78 \$
			5	25,61 \$
700	Délégué commercial		1	20,36 \$
			2	20,96 \$
			3	21,59 \$
			4	22,24 \$
			5	22,91 \$
			6	23,67 \$
			7	24,42 \$
			8	25,23 \$
			9	26,04 \$
			10	26,89 \$
			11	27,82 \$
			12	28,79 \$
			13	29,79 \$
			14	30,82 \$
			15	31,89 \$
600	Professionnel (inclut 3,51 % d'équité salariale)		1	24,42 \$
			2	25,27 \$
			3	26,16 \$
			4	27,07 \$
			5	27,85 \$
			6	28,66 \$
			7	29,30 \$
			8	29,95 \$
			9	30,63 \$
			10	31,33 \$
			11	32,04 \$
			12	32,74 \$
			13	33,48 \$
			14	34,35 \$
			15	35,74 \$
			16	36,63 \$
			17	37,54 \$
			18	38,46 \$

SOCIÉTÉ DES CASINOS DU QUÉBEC

RESTO-CASINO INC.

STRUCTURE SALARIALE DES EMPLOYÉS ADMINISTRATIFS DU HILTON LAC-LEAMY

Emplois non syndiqués

01-01-2009

Corps d'emploi	Titre du poste	Classe	Échelon	Taux horaire
415	Technicien en arts appliqués et graphiques (Inclut 0,10 % d'équité salariale)	10	1	18,25 \$
			2	18,91 \$
			3	19,63 \$
			4	20,34 \$
			5	21,12 \$
			6	21,88 \$
			7	22,78 \$
			8	23,62 \$
			9	24,51 \$
			10	25,39 \$
			11	26,36 \$
			12	27,42 \$
400	Technicien en administration (Inclut 0,35 % d'équité salariale)	10	1	18,29 \$
			2	18,95 \$
			3	19,68 \$
			4	20,39 \$
			5	21,17 \$
			6	21,94 \$
			7	22,84 \$
			8	23,68 \$
			9	24,57 \$
			10	25,46 \$
			11	26,42 \$
			12	27,48 \$
400	Technicien principal en administration	5	1	25,45 \$
			2	26,39 \$
			3	27,45 \$
			4	28,37 \$
			5	29,44 \$
			6	30,61 \$
311	Secrétaire de service	10	1	20,54 \$
			2	21,17 \$
			3	21,82 \$
311	Secrétaire (dactylo)	15	1	16,97 \$
			2	17,46 \$
			3	17,94 \$
			4	18,45 \$
			5	18,98 \$
			6	19,53 \$

SOCIÉTÉ DES CASINOS DU QUÉBEC
RESTO-CASINO INC.
STRUCTURE SALARIALE DES EMPLOYÉS ADMINISTRATIFS DU HILTON LAC-LEAMY
Emplois non syndiqués

01-01-2009

Corps d'emploi	Titre du poste	Classe	Échelon	Taux horaire
301	Agent de bureau (inclut 2,54 % d'équité salariale)	10	1	17,40 \$
			2	17,96 \$
			3	18,54 \$
			4	19,15 \$
			5	19,84 \$
			6	20,51 \$
			7	21,23 \$
901	Agent de bureau - banquets (inclut 2,54 % d'équité salariale)	10	1	17,40 \$
			2	17,96 \$
			3	18,54 \$
			4	19,15 \$
			5	19,84 \$
			6	20,51 \$
			7	21,23 \$

SOCIÉTÉ DES CASINOS DU QUÉBEC
RESTO-CASINO INC.
STRUCTURE SALARIALE DES EMPLOYÉS NON SYNDIQUÉS DU HILTON LAC-LEAMY

01-01-2009

Corps d'emploi	Titre du poste	Classe	Échelon	Taux horaire
910	Coordonnateur Banquets et congrès (inclut 2,03 % d'équité salariale)	10	1	19,05 \$
			2	19,76 \$
			3	20,48 \$
			4	21,21 \$
			5	21,98 \$
			6	22,77 \$
			7	23,59 \$
			8	24,44 \$
			9	25,33 \$
907	Aide-animateur		1	16,34 \$
			2	16,91 \$
			3	17,52 \$
			4	18,12 \$
			5	18,84 \$
906	Animateur		1	18,21 \$
			2	18,91 \$
			3	19,56 \$
			4	20,25 \$
			5	20,92 \$

PERSONNEL SYNDIQUÉ

SOCIÉTÉ DES CASINOS DU QUÉBEC
ÉCHELLE SALARIALE DES EMPLOYÉS SYNDIQUÉS DU CASINO DE MONTRÉAL
UNITÉ RESTO-CASINO

		Taux horaire		01-04-2009
Corps d'emploi	Titre du poste	Classe	Échelon	
830	Chef de partie	10	1	22,21 \$
	Chef de partie pâtissier		2	23,03 \$
	Chef de partie trancheur			
	Chef de partie décorateur			
826	Premier cuisinier	9	1	20,24 \$
			2	21,08 \$
827	Garde manger	8	1	18,93 \$
			2	19,77 \$
880	Magasinier	66	1	18,42 \$
			2	19,23 \$
			3	20,06 \$
			4	20,95 \$
			5	21,85 \$
840	Hôte, La Bonne Carte	6	1	18,93 \$
			2	19,58 \$
873	Préposé, Boutique	5	1	17,68 \$
828	Cuisinier		2	18,47 \$
828	Pâtissier			
872	Préposé au bar, Caviste *	5	1	16,89 \$
			2	17,46 \$
871	Préposé casse-croûte (Entremise) *	5	1	16,89 \$
			2	17,73 \$
870	Préposé cafétéria	5	1	17,68 \$
			2	18,32 \$

* employés à pourboire

SOCIÉTÉ DES CASINOS DU QUÉBEC
ÉCHELLE SALARIALE DES EMPLOYÉS SYNDIQUÉS DU CASINO DE MONTRÉAL
UNITÉ RESTO-CASINO

		Taux horaire 01-04-2009		
Corps d'emploi	Titre du poste	Classe	Échelon	
837	Préposé en salubrité	4	1	17,02 \$
			2	17,76 \$
861	Préposé, Bar (bar à jus)*	3	1	14,94 \$
860	Préposé, Bar à alcool *	3	1	14,66 \$
	Préposé, Bar à alcool (Le Cabaret) *			
852	Commis, Bar (bar à jus)*	2	1	13,55 \$
851	Commis de suite, Bonne Carte *	2	1	13,82 \$
850	Commis débarrasseur, Bonne Carte *			
	Commis débarrasseur, Via Fortuna *			
	Commis débarrasseur, Nuances *			
845	Serveur, Bar à jus *	1	1	12,43 \$
	Serveur, Bar à alcool *			
	Serveur, Bonne Carte *			
	Serveur, Via Fortuna *			
	Serveur, Nuances *			
	Serveur, Banquets *			
865	Équipier banquets *		1	16,28 \$

* employés à pourboire

SOCIÉTÉ DES CASINOS DU QUÉBEC
ÉCHELLE SALARIALE DES EMPLOYÉS SYNDIQUÉS
UNITÉ RESTO-CASINO DE CHARLEVOIX

01-04-2009

Corps d'emploi	Titre	Classe	Échelon	
860	Préposé aux bars *	3	1	14,66 \$
852	Commis de bars *	2	1	13,55 \$
845	Serveur - bar à jus *	1	1	12,43 \$
	Serveur *			

* Employés à pourboires

SOCIÉTÉ DES CASINOS DU QUÉBEC
STRUCTURE SALARIALE DES EMPLOYÉS SYNDIQUÉS
UNITÉ RESTO-CASINO DU LAC-LEAMY (CSN)

		Taux horaire		01-04-2009
Corps d'emploi	Titre du poste	Classe	Échelon	
830	Chef de partie	10	1	22,21 \$
			2	23,03 \$
826	Premier cuisinier / Premier pâtissier	9	1	20,24 \$
			2	21,08 \$
827	Garde manger	8	1	18,93 \$
			2	19,77 \$
840	Hôte	6	1	18,93 \$
			2	19,58 \$
828	Cuisinier / pâtissier	5	1	17,68 \$
			2	18,47 \$
870	Préposé, cafétéria	5	1	17,68 \$
			2	18,32 \$
873	Préposé, ventes personnalisées	5	1	17,68 \$
			2	18,32 \$
			3	18,94 \$
837	Préposé en salubrité	4	1	17,02 \$
			2	17,76 \$
860	Préposé aux bars *	3	1	14,66 \$
850	Commis débarrasseur (commis aux bars) *	2	1	13,82 \$
845	Serveur *	1	1	12,43 \$
865	Équipier banquets *		1	16,28 \$

* Employés à pourboires

SOCIÉTÉ DES CASINOS DU QUÉBEC
ÉCHELLE SALARIALE DES EMPLOYÉS SYNDIQUÉS
DE RESTO-CASINO DU LAC-LEAMY
UNITÉ GÉNÉRALE - RESTO-CASINO (magasiniers)

01-04-2009

Corps d'emploi	Titre du poste	Classe	Échelon	
340	Magasinier	66	1	18,42 \$
			2	19,23 \$
			3	20,06 \$
			4	20,95 \$
			5	21,85 \$


SOCIÉTÉ DES CASINOS DU QUÉBEC
STRUCTURE SALARIALE DES EMPLOYÉS SYNDIQUÉS DU HILTON LAC-LEAMY
UNITÉ RESTO (HILTON LAC-LEAMY)

		Taux horaire		01-04-2008
Corps d'emploi	Titre du poste	Classe	Échelon	
921	Préposé au service à la clientèle - banquets	65	1	17,57 \$
908	Vérificateur de nuit		2	18,17 \$
903	Préposé aux réservations		3	18,84 \$
902	Préposé à la réception		4	19,51 \$
			5	20,23 \$
905	Préposé aux mini-bars		1	17,33 \$
			2	17,96 \$
560	L Portier *	63	1	15,17 \$
			2	15,74 \$
			3	16,36 \$
904	Chasseur *		1	13,41 \$
900	Valet de nuit *		2	14,03 \$
			3	14,68 \$
			4	14,99 \$
865	L Équipier banquets *		1	15,96 \$
521	Préposé lingerie et couture	62	1	17,03 \$
			2	17,49 \$
			3	17,96 \$
340	L Magasinier	66	1	18,06 \$
			2	18,85 \$
			3	19,67 \$
			4	20,54 \$
			5	21,42 \$

SOCIÉTÉ DES CASINOS DU QUÉBEC
STRUCTURE SALARIALE DES EMPLOYÉS SYNDIQUÉS DU HILTON LAC-LEAMY
UNITÉ RESTO (HILTON LAC-LEAMY)

		Taux horaire		01-04-2008
Corps d'emploi	Titre du poste	Classe	Échelon	
830	L Chef de partie	10	1	21,77 \$
			2	22,58 \$
826	L Premier cuisinier / premier pâtissier	9	1	19,84 \$
			2	20,67 \$
840	L Hôte	6	1	18,56 \$
			2	19,20 \$
828	L Cuisinier / pâtissier	5	1	17,33 \$
			2	18,11 \$
837	L Préposé en salubrité	4	1	16,69 \$
			2	17,41 \$
860	L Préposé aux bars *	3	1	14,37 \$
862	Préposé terrasse *			
850	L Commis débarrasseur (commis au bar) *	2	1	13,55 \$
845	L Serveur, Banquets *	1	1	12,19 \$
	Serveur, Salles à manger *			
	Serveur, Service aux chambres *			
	Serveur, Bar à alcool *			
920	Concierge - service à la clientèle		1	18,06 \$
			2	18,85 \$
			3	19,67 \$
			4	20,54 \$
			5	21,42 \$

* Employés à pourboires



CONSEIL D'ADMINISTRATION

MEMBRES :

Solange Dugas – Présidente du conseil jusqu'au 27 août 2008

Hélène Fortin – Présidente du conseil à compter du 27 août 2008

Alain Cousineau – Président et chef de la direction

Nancy Arbour (démission janvier 2009)

Julie Bernier

Paule Bouchard

Marc G. Bruneau

Melvin Nathan Hoppenheim

Christiane Jodoin

Serge Lebel

➤ Rémunération fixée par le décret 610-2006 adopté le 28 juin 2006, laquelle est majorée annuellement au 1^{er} juillet de chaque année d'un pourcentage équivalent à la majoration des échelles de traitement des cadres de la fonction publique. Ainsi, à compter du 1^{er} juillet 2008 :

- La rémunération annuelle pour la présidente du conseil d'administration est de 16 646,40 \$;
- La rémunération annuelle pour les membres est de 8 323,20 \$;
- La présidence de l'un des comités donne le droit à une somme additionnelle annuelle de 3 121,20 \$;
- La présence à une réunion donne le droit à une somme forfaitaire de 780,30 \$ par réunion à la présidente du conseil et à une somme de 520,20 \$ aux autres membres. Pour les réunions de courte durée tenues par téléphone, les montants sont respectivement de 390,15 \$ par réunion pour la présidente du conseil et de 260,10 \$ pour les autres membres.
- De plus, les membres ont le droit à un remboursement des frais de voyage et de séjour.

Rémunération des administrateurs*				
Administrateurs	Rémunération pour présence aux réunions	Rémunération annuelle	Rémunération à titre de président d'un comité	Rémunération totale
Dugas, Solange	8 460,90 \$	6 703,62 \$	1 256,77 \$	16 421,29 \$
Fortin, Hélène	16 776,45 \$	9 863,02 \$	1 560,60 \$	28 200,07 \$
Arbour, Nancy	8 272,20 \$	6 617,76 \$		14 889,96 \$
Bernier, Julie	11 633,10 \$	8 282,40 \$		19 915,50 \$
Bouchard, Paule	10 592,70 \$	8 282,40 \$	3 105,90 \$	21 981,00 \$
Bruneau, Marc	15 784,10 \$	8 282,40 \$		24 066,50 \$
Hoppenheim, Mel	11 633,10 \$	8 282,40 \$		19 915,50 \$
Jodoin, Christiane	8 812,80 \$	8 282,40 \$		17 095,20 \$
LeBel, Serge	7 772,40 \$	8 282,40 \$	3 105,90 \$	19 160,70 \$

181 645,72 \$

* Rémunération payée aux administrateurs selon le décret 610-2006 adopté le 28 juin 2006 concernant la rémunération des conseils d'administration des six sociétés d'État.

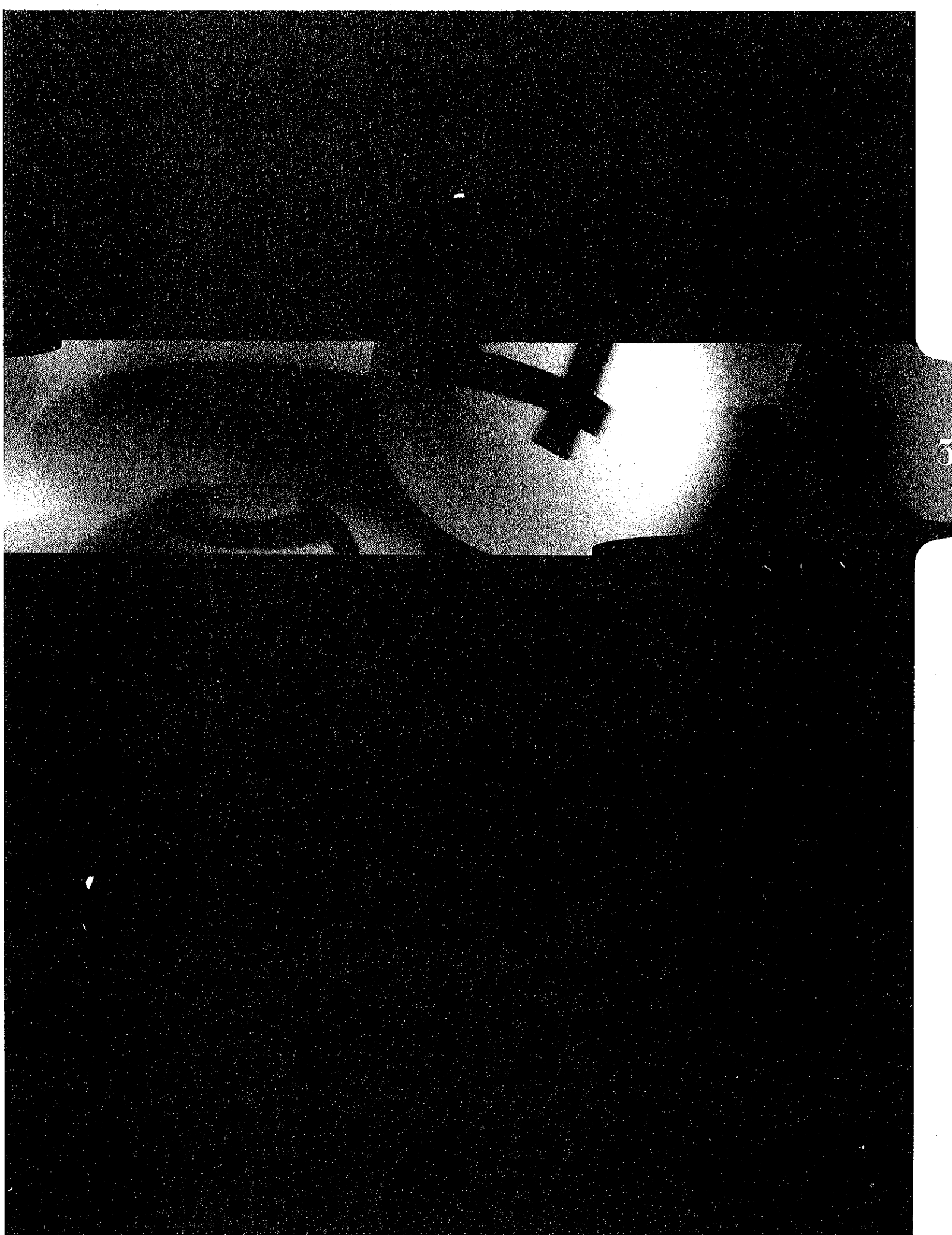
**REMUNERATION ET CONDITIONS DE TRAVAIL
DES VICE-PRESIDENTS DE LOTO-QUEBEC
DES PRESIDENTS DES OPERATIONS DES FILIALES**

Membres du conseil de direction	Salaire annuel 2008-2009
Alain Cousineau, président et chef de la direction Du 1 ^{er} avril 2008 au 24 février 2009 Du 25 février au 31 mars 2009	270 050 \$ 284 330 \$
Pierre Bibeau, premier vice-président corporatif, Communications et Affaires publiques	210 125 \$
Simon Brodeur, premier vice-président, Nouvelles Initiatives stratégiques	210 125 \$
Marcel Croux, premier vice-président, Direction corporative	223 700 \$
Gille Dufour, premier vice-président, Direction financière	223 700 \$
Lynne Roiter, secrétaire générale et vice-présidente, Direction juridique	204 000 \$
Jean Royer, premier vice-président et chef de l'exploitation	240 000 \$
Robert Ayotte, président des opérations, Loteries	224 296 \$
Claude Poisson, président des opérations, Société des casinos du Québec	230 000 \$
Carole Drolet, présidente des opérations, SLVQ	200 000 \$

- Le pourcentage de boni pour 2008-2009 n'est pas encore déterminé;
- La rémunération variable maximum du président et chef de la direction est de 15%. Pour les autres hauts-dirigeants, la rémunération variable cible est de 20%; elle est déterminée selon les mêmes critères applicables aux employés de la Société;

➤ **SYNTHÈSE DES PRINCIPALES CONDITIONS DE TRAVAIL**

- Les contrats d'engagement sont d'une durée de 3 ans.
- Régime de retraite des cadres du secteur public (RRPE);
- Régime de retraite supplémentaire couvrant la différence entre le RRPE et 2,5% du salaire par année de service pour les 1^{ers} vice-présidents et 2% pour les autres;
- Régimes d'assurances des cadres du secteur public;
- Congés fériés, vacances, congés sociaux et parentaux : mêmes quantums que ceux applicables au personnel cadre de la Société;
- Frais de déplacement d'affaires remboursés;
- Location d'une automobile d'une valeur maximale de 850 \$ par mois (935 \$ par mois pour les premiers vice-présidents);
- Stationnement fourni;
- Allocation annuelle de 2 500 \$ pour couvrir 3 programmes accessoires : bilan de santé, consultation financière et conditionnement physique;
- Remboursement de frais d'association, lorsque requis pour l'exercice des fonctions;
- Représentation de la Société lors de galas ou sorties officielles : remboursement des frais encourus;
- Programme d'aide personnelle;
- Garderie en milieu de travail;
- Indemnité de départ : 6 mois de salaire annuel, si le contrat n'est pas renouvelé.



REVENUS DE LOTO-QUÉBEC PAR SECTEURS D'ACTIVITÉ ET PAR PRODUITS POUR LES 5 DERNIÈRES ANNÉES

(EN MILLIERS DE DOLLARS)

LOTERIES

	2004-2005	2005-2006	2006-2007	2007-2008	2008-2009 (1)
Passives	134 463	132 380	119 186	137 534	124 000
Jeux sur terminaux	1 129 303	1 111 906	1 167 834	1 180 879	1 191 000
Pari sportif	29 156	47 554	50 446	52 067	51 000
Instantanées	564 303	568 790	504 967	539 639	534 000
Revenus totaux	1 857 225	1 860 630	1 843 432	1 910 120	1 900 000

(1) Résultats non encore vérifiés (disponibles 20 avril 2009)

BINGO

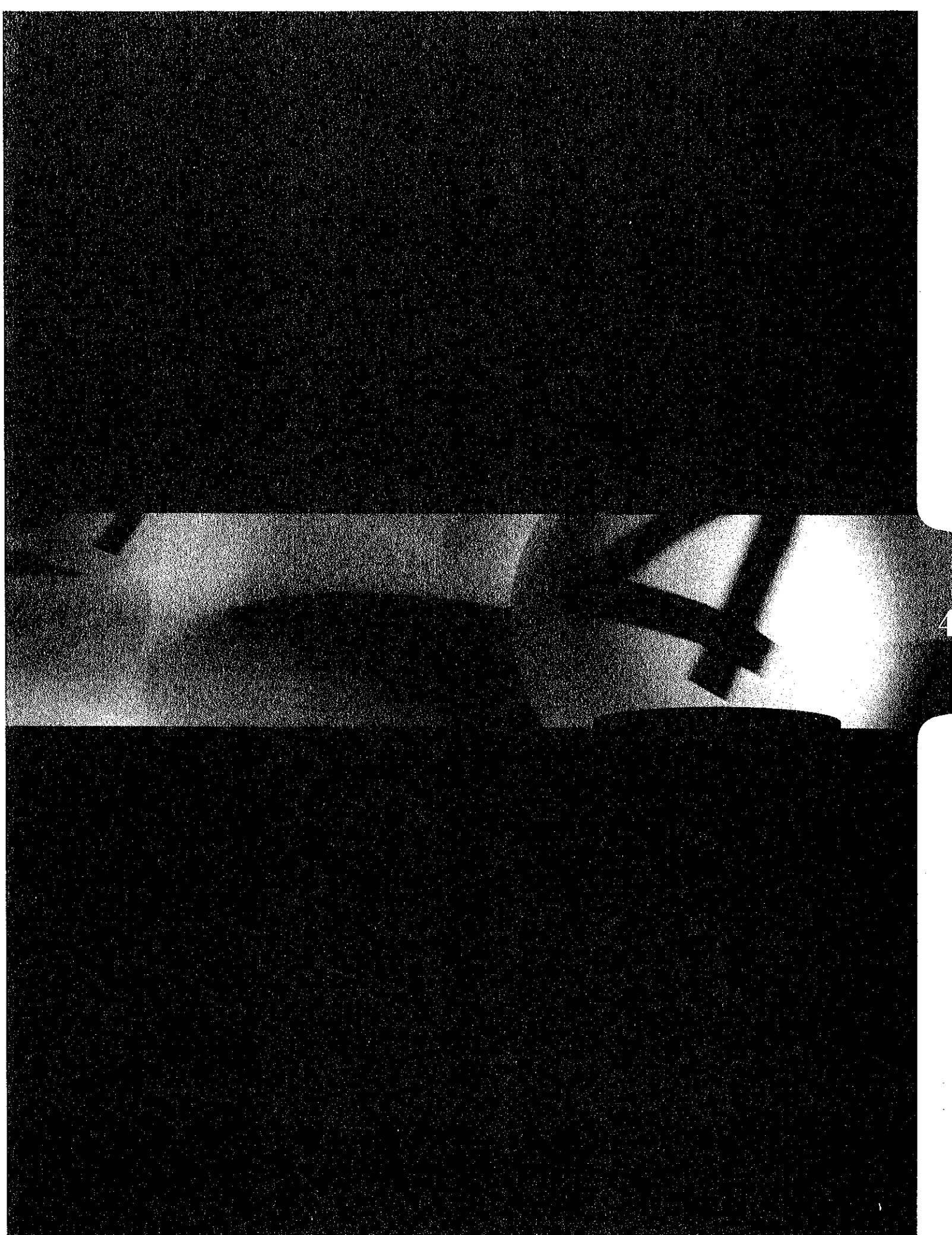
	2004-2005	2005-2006	2006-2007	2007-2008	2008-2009	
Grand Tour	25 731	27 090	24 839	24 851	Grand Tour	21 011
Petit Tour (Défi 51)	7 108	7 727	7 517	7 866	Petit Tour	6 985
Caméléon (Éclair)	3 758	5 040	7 014	8 351	Fiesta	322
					Caméléon	7 105
TOTAL	36 597	39 857	39 370	41 068		35 423

CASINOS

	2004-2005	2005-2006	2006-2007	2007-2008	2008-2009
Charlevoix					
Jeux – Tables	6 256	6 522	5 927	5 582	4 985
Jeux – Machines à sous	42 970	41 074	43 979	43 414	45 856
Restauration	1 636	1 632	1 824	1 820	1 977
Sous-Total Charlevoix	50 862	49 228	51 730	50 816	52 818
Lac Leamy					
Jeux – Tables	47 520	48 663	47 642	48 935	50 972
Jeux – Machines à sous	160 900	161 409	154 235	159 883	164 293
Hébergement/Restauration	46 357	49 882	50 939	51 912	51 701
Sous-Total Lac Leamy	254 777	259 954	252 816	260 730	266 966
Montréal					
Jeux – Tables	145 413	141 227	142 531	149 846	153 611
Jeux – Machines à sous	348 854	359 570	363 910	382 786	391 419
Restauration	48 179	49 366	51 236	50 439	50 612
Sous-Total Montréal	542 446	550 163	557 677	583 071	595 642
Intersecteurs	(41 682)	(42 952)	(44 934)	(45 120)	(46 256)
Total SCQ	806 403	816 393	817 289	849 497	869 170

LOTÉRIES VIDÉO

	2004-2005	2005-2006	2006-2007	2007-2008	2008-2009
Bar et Brasseries					
ALV	1 184 910 \$	1 246 528 \$	1 054 197 \$	1 009 377 \$	1 022 576 \$
Hippodromes					
ALV	51 973 \$	52 277 \$	43 720 \$	32 971 \$	22 509 \$
Salons de Jeux					
Total	- \$	- \$	- \$	6 139 \$	17 635 \$
Revenus totaux	1 236 883 \$	1 298 805 \$	1 097 917 \$	1 048 487 \$	1 062 720 \$



LA SOCIÉTÉ DES LOTERIES VIDÉO DU QUÉBEC INC.**Rendement des Ludoplex****(en milliers \$)****PROBABLE RÉVISÉ 2008-2009****365 jours**

	LUDOPLEX DE QUÉBEC	LUDOPLEX DE TROIS-RIVIÈRES
<u>Nombre d'appareils</u>		
ALV traditionnels	260	150
Appareils électroniques Poker/Roulette		
Appareils de 10 places	6	5
Appareils de 15 places	1	0
<u>REVENUS</u>	12 491	5 143
COÛT DES VENTES	3 \$	2 \$
BÉNÉFICE BRUT	12 488 \$	5 141 \$
Frais d'exploitation	6 887 \$	5 541 \$
Amortissement des immobilisations	3 312	2 823
Revenus et frais divers	437	352
T.P.S. - T.V.Q.	1 150	687
	11 785 \$	9 403 \$
BÉNÉFICE (PERTE) D'EXPLOITATION AVANT AUTRES FRAIS	703 \$	-4 262 \$

Autres frais: - Ludoplex Québec:


Paiements garantis à Attractions Hippiques: 2,8 M

Part - Administration générale - SLVQ: 2,2 M

Autres frais - Ludoplex Trois-Rivières:

Paiements garantis à Attractions Hippiques: 1,1 M

Part - Administration générale - SLVQ: 1,3 M




Sommes versées à Attractions hippiques depuis 2006

(en milliers de dollars)

	2006-2007 (à compter du 1 ^{er} décembre 2006)	2007-2008*	2008-2009
Commissions*			
Hippodrome MTL	1 239 \$	3 606 \$	3 773 \$
Hippodrome Aylmer	406 \$	1 139 \$	1 179 \$
Hippodrome Trois-Rivières	430 \$	693 \$	- \$
Hippodrome Québec	822 \$	1 815 \$	- \$
Total	2 897 \$	7 254 \$	4 952 \$
Palements garantis			
Ludoplex Québec	n/a	837 \$	2 748 \$
Ludoplex Trois-Rivières	n/a	513 \$	1 131 \$
Total	- \$	1 350 \$	3 880 \$
Grand total	2 897 \$	8 604 \$	8 832 \$

* À Trois-Rivières, le paiement de la commission a cessé le 18 octobre 2007 avec le retrait des ALV de l'hippodrome. Les paiements garantis ont débuté avec l'ouverture du Ludoplex à cette même date.


* À Québec, le paiement de la commission a cessé le 22 novembre 2007 avec le retrait des ALV de l'hippodrome. Les paiements garantis ont débuté avec l'ouverture du Ludoplex à cette même date.



**NOMBRE D'APPAREILS DE LOTERIE VIDÉO
VENTILÉ PAR TYPE D'ÉTABLISSEMENT
Au 31 mars de chaque année**

	2004-2005		2005-2006		2006-2007		2007-2008		2008-2009	
	Sites	ALV	Sites	ALV	Sites	ALV	Sites	ALV	Sites	ALV
Bars, brasseries	3 243	13 577	3 098	13 086	2 894	12 349	2 727	11 851	2 321	10 735
Hippodromes	24	430	24	430	11	430	2	265	2	265
Salons de jeux (excluant Poker et Roulette électroniques)							2	535	2	410*
Total	3 267	14 007	3 122	13 516	2 905	12 779	2 733	12 651	2 327	11 410

* Aux salons de jeux, il y a aussi 10 appareils de poker électronique et 25 appareils de roulette électronique, totalisant 125 positions de jeux additionnelles.



NOTE

QUESTION 7

En ce qui concerne les revenus ventilés pour chaque casino par type de jeu ainsi que leur taux de redistribution, ces informations sont de nature commerciale et traitées de façon confidentielle par la Société.

Par ailleurs, nous vous référons à la réponse de la question 3 pour la ventilation des revenus par type d'activité. De plus, le taux de retour moyen des machines à sous est fixé à 92,18%.



LOTO
QUÉBEC



® Sources Mixtes

Produit issu de forêts bien gérées,
de sources maîtrisées et de bois
ou fibres recyclés

www.fsc.org Cert. n° 1555-COC-2164 (01/2001)
© 1996 Forest Stewardship Council

